

房地产行业债券市场周报

二零二三年第三十二期 | 总第八十九期

(2023.08.07——2023.08.13)





安融评级
ANRONG RATING

2023 年第 32 期 | 总第 89 期

中国房地产行业债券市场周报

(2023.08.07——2023.08.13)

安融评级研究发展部

电话：010-53655619

邮箱：ar@arrating.com.cn

更多研究报告请关注“安融评级”微信公众号。



研究范围：

我们每周重点关注中国房地产行业债券市场动态、债券发行人、发债利率、违约情况等。

概要

◆ 本期房地产行业要闻

恒大地产资不抵债，总负债比总资产多 3653 亿元。

碧桂园上半年预亏超 450 亿，拟召开债券持有人会议。

◆ 本期房地产行业债券发行情况

本期（2023 年 8 月 7 日—2023 年 8 月 13 日），新发行房地产行业债券共 16 只，涉及发行人 11 家，发行规模为 108.24 亿元。

◆ 中国房地产行业债券存量情况

截至 2023 年 8 月 13 日，中国房地产行业债券的债券余额尚未清零的有 1814 只，累计债券余额 17544.98 亿元。

◆ 中国房地产行业债券违约情况

截至 2023 年 8 月 13 日，中国房地产行业违约债券有 208 只，涉及发行人 40 家，累计违约债券余额 2353.00 亿元。

◆ 本期房地产中资离岸债券发行情况

本期（2023 年 8 月 7 日—2023 年 8 月 13 日），无房地产行业中资离岸债券发行。

目 录

一、境内债券.....	1
（一）中国房地产行业要闻.....	1
（二）中国房地产行业债券发行情况.....	2
1、本期新发行房地产行业债券规模.....	2
2、本期新发行房地产行业债券类别.....	2
3、本期新发行房地产行业债券的发行人和利率情况.....	3
4、本期新发行房地产行业债券期限.....	4
5、本期新发行房地产行业债券发行主体区域分布.....	4
6、本期新发行房地产行业债券募集资金用途.....	5
（三）中国房地产行业债券存量情况.....	6
（四）中国房地产行业债券违约情况.....	7
二、中资离岸债.....	9
（一）本期新发行房地产行业中资离岸债.....	9
（二）房地产行业中资离岸债存量统计.....	9
附表 1：新发行房地产行业债券主要信息统计表.....	10
附表 2：房地产行业违约债主要信息统计表.....	12
附表 3：房地产行业中资离岸债存量统计表.....	29
报告声明.....	35

一、境内债券

（一）中国房地产行业要闻

恒大地产资不抵债 总负债比总资产多 3653 亿元

8 月 10 日，恒大地产集团有限公司连发多份报告。据恒大地产的 2022 年债券年报、2022 年度审计报告等财报，截至 2022 年底，恒大地产的流动负债 16787.47 亿元，货币资金（包括现金及现金等价物和受限资金）91.73 亿元。其总负债 18338.19 亿元，总资产 14685.57 亿元，也就是资不抵债。

恒大地产提示，2022 年度因诸多不确定因素，其债务风险化解方案进度不及计划预期，受流动性危机持续影响，2022 年度持续亏损且已资不抵债，正常生产经营受到重大影响。7 月 28 日，恒大地产的母公司中国恒大公告，截至 2023 年 6 月底，恒大地产标的金额 3000 万元以上未决诉讼案件数量共计 1875 件，标的金额总额累计约 4294.07 亿元。恒大地产涉及未能清偿的到期债务累计约 2874.68 亿元。恒大地产逾期商票累计约 2446.63 亿元。

碧桂园上半年预亏超 450 亿 拟召开债券持有人会议

8 月 10 日，碧桂园在港交所公告，预期上半年度净亏损人民币 450 亿元至 550 亿元。对此，碧桂园归因于对市场下行的深度、烈度和持续度估计不足等原因。碧桂园表示，将从保障现金流安全，最大限度削减支出、全力做好保交付、保信用工作等四个方面自救。

碧桂园地产集团有限公司 8 月 12 日晚间公告，因近期拟就公司债券兑付安排事项召开债券持有人会议，根据相关规定，经公司申请，21 碧

地 01、21 碧地 02、21 碧地 03、21 碧地 04、22 碧地 02 和 22 碧地 03 公司债券自 2023 年 8 月 14 日开市起停牌，复牌时间另行确定。

（二）中国房地产行业债券发行情况

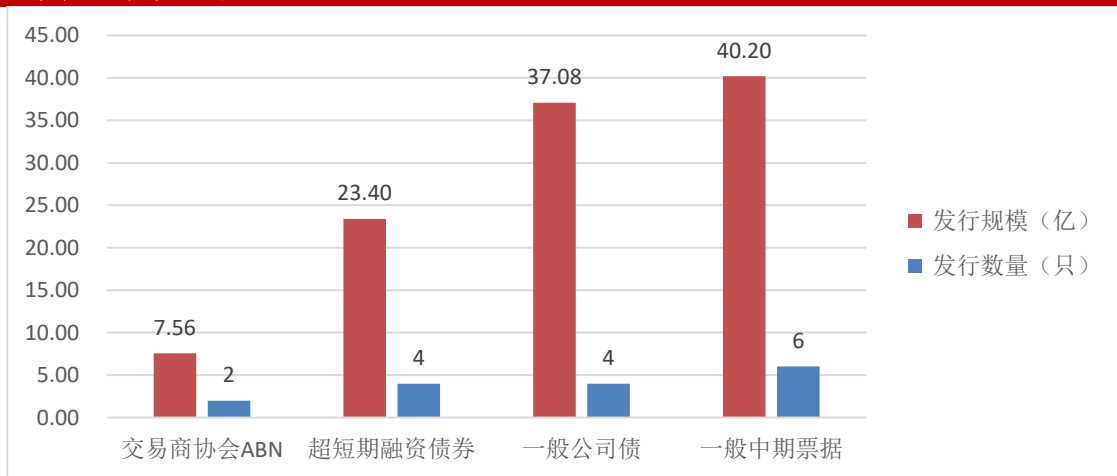
1、本期新发行房地产行业债券规模

本期（2023 年 8 月 7 日—2023 年 8 月 13 日），新发行房地产行业债券共 16 只，涉及发行人 11 家，发行规模为 108.24 亿元。较上周发行数量增加 2 只，发行规模增加 16.24 亿元。新发行房地产行业债券的主要信息统计情况见附表 1。

2、本期新发行房地产行业债券类别

本期（2023 年 8 月 7 日—2023 年 8 月 13 日），新发行房地产行业各类型的债券数量和规模如下：交易商协会 ABN 2 只，规模 7.56 亿元；超短期融资债券 4 只，规模 23.40 亿元；一般公司债 4 只，规模 37.08 亿元；一般中期票据 6 只，规模 40.20 亿元。

图 1：本期（2023 年 8 月 7 日—2023 年 8 月 13 日）新发行房地产行业债券类型（单位：亿元、只）



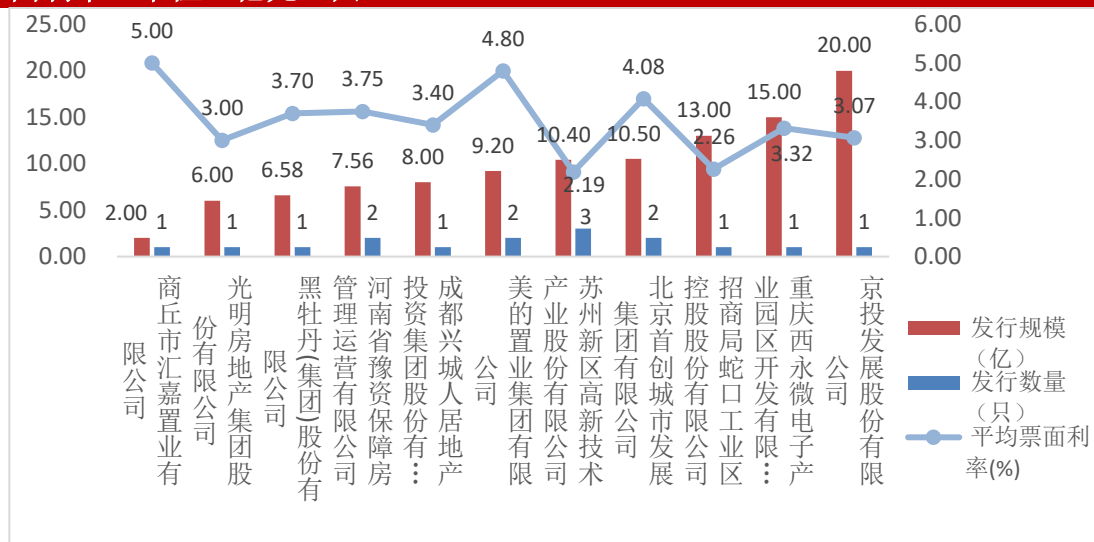
数据来源：Wind，中国债券网，中国货币网，安融评级整理

3、本期新发行房地产行业债券的发行人和利率情况

本期（2023年8月7日—2023年8月13日），新发行房地产行业债券的发行人有：商丘市汇嘉置业有限公司（1只，2.00亿元）；光明房地产集团股份有限公司（1只，6.00亿元）；黑牡丹(集团)股份有限公司（1只，6.58亿元）；河南省豫资保障房管理运营有限公司（2只，7.56亿元）；成都兴城人居地产投资集团股份有限公司（1只，8.00亿元）；美的置业集团有限公司（2只，9.20亿元）；苏州新区高新技术产业股份有限公司（3只，10.40亿元）；北京首创城市发展集团有限公司（2只，10.50亿元）；招商局蛇口工业区控股股份有限公司（1只，13.00亿元）；重庆西永微电子产业园区开发有限公司（1只，15.00亿元）；京投发展股份有限公司（1只，20.00亿元）。

发行利率最高的是商丘市汇嘉置业有限公司 5.00%；最低的是苏州新区高新技术产业股份有限公司 2.18%。

图 2：本期（2023年8月7日—2023年8月13日）新发行房地产行业债券票面利率（单位：亿元、只、%）

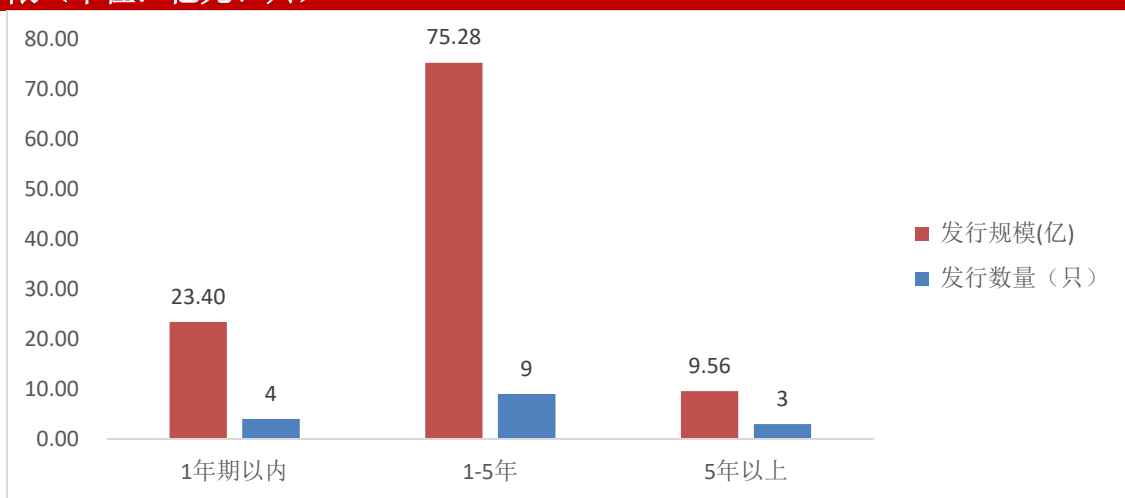


数据来源：Wind，中国债券网，中国货币网，安融评级整理

4、本期新发行房地产行业债券期限

本期（2023 年 8 月 7 日—2023 年 8 月 13 日），房地产行业债券各发行期限的债券数量和规模如下：1 年期以内债券 4 只，规模 23.40 亿元；1-5 年期债券 9 只，规模 75.28 亿元；5 年期以上债券 3 只，规模 9.56 亿元。

图 3：本期（2023 年 8 月 7 日—2023 年 8 月 13 日）新发行房地产行业债券发行期限（单位：亿元、只）

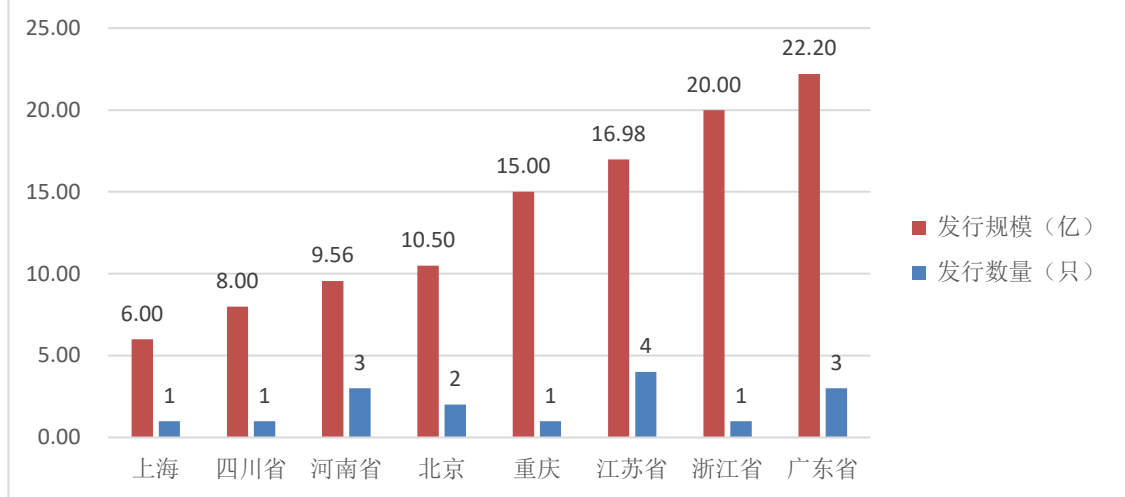


数据来源：Wind，中国债券网，中国货币网，安融评级整理

5、本期新发行房地产行业债券发行主体区域分布

本期（2023 年 8 月 7 日—2023 年 8 月 13 日），新发行房地产行业债券发行区域涉及 8 省（市）：上海市 1 只，规模 6.00 亿元；四川省 1 只，规模 8.00 亿元；河南省 3 只，规模 9.56 亿元；北京市 2 只，规模 10.50 亿元；重庆市 1 只，规模 15.00 亿元；江苏省 4 只，规模 16.98 亿元；浙江省 1 只，规模 20.00 亿元；广东省 3 只，规模 22.20 亿元。

图 4：本期（2023 年 8 月 7 日—2023 年 8 月 13 日）新发行房地产行业债券发行主体区域分布（单位：亿元、只）



数据来源：Wind，中国债券网，中国货币网，安融评级整理

6、本期新发行房地产行业债券募集资金用途

本期（2023 年 8 月 7 日—2023 年 8 月 13 日），新发行房地产行业债券募集资金用途如下：

表 1：本期新发行房地产行业债券募集资金用途

债券简称	发行规模(亿)	募集资金用途
23 苏州高技 SCP009	2.40	本期债务融资工具发行拟募集资金 2.40 亿元,所募集资金拟用于置换偿还已到期债券本金的自筹资金以及支付债务融资工具利息.
23 京发 01	20.00	本期债券的募集资金将用于偿还到期公司债券.
23 苏州高技 SCP008	4.00	本期债务融资工具发行拟募集资金 4.00 亿元,所募集资金拟用于置换偿还已到期债券本金的自筹资金.
23 美的置业 MTN002	5.00	本次中期票据发行金额上限为 5.00 亿元,其中不低于 3.5 亿元用于项目开发建设,不超过 1.5 亿元用于补充流动资金.
23 美的置业 MTN003(绿色)	4.20	本次绿色中期票据发行金额上限为 4.20 亿元,全部用于绿色建筑项目的建设.
23 西永电子 MTN002	15.00	本期中期票据拟发行规模 15.00 亿元,募集资金拟用于偿还发行人到期的债务融资工具的本息.
23 兴城人居 MTN003	8.00	发行人本期中期票据发行金额为 8.00 亿元,拟全部用于普通商品房项目建设.

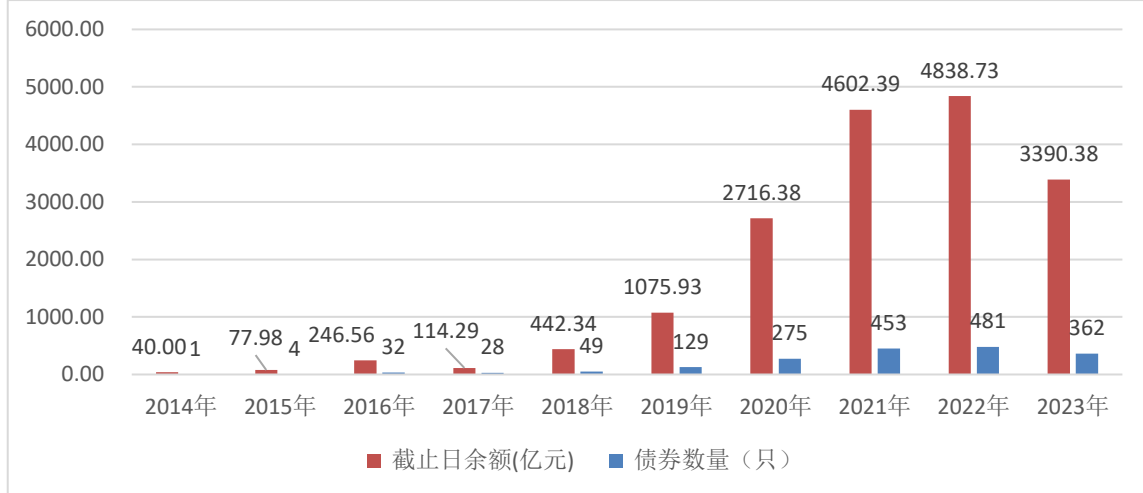
23 招商蛇口 SCP009	13.00	本期超短期融资券计划发行规模 13 亿元,拟用于偿还发行人本部到期债务融资工具[23 招商蛇口 SCP005].
23 首城 03	4.20	本期债券募集资金扣除发行费用后,拟全部用于偿付公司债券本金.
23 首城 04	6.30	本期债券募集资金扣除发行费用后,拟全部用于偿付公司债券本金.
23 光明房产 MTN003	6.00	发行人本期中期票据发行金额 6 亿元,其中 2.5 亿元用于偿还“20 光明房产 MTN003”的部分本金,3.5 亿元用于置换已偿还“23 光明房产 SCP001”兑付本金的自有资金.
23 汇嘉置业 MTN001(项目收益)	2.00	本期中期票据[项目收益]发行金额上限 5 亿元,全部用于商丘市金融中心项目建设支出.[商丘市金融中心项目]
23 豫资保障 ABN001 优先	7.55	
23 豫资保障 ABN001 次	0.01	
23 牡丹 01	6.58	本期债券的募集资金将用于偿还公司有息负债.
23 苏州高技 SCP007	4.00	本期债务融资工具发行拟募集资金 4.00 亿元,所募集资金拟用于置换偿还已到期债券本息的自筹资金.

数据来源: Wind, 中国债券网, 中国货币网, 安融评级整理

（三）中国房地产行业债券存量情况

截至 2023 年 8 月 13 日,中国房地产行业债券的债券余额尚未清零的有 1814 只,累计债券余额 17544.98 亿元。其中 2014 年房地产行业债券 1 只,余额 40.00 亿元;2015 年房地产行业债券 4 只,余额 77.98 亿元;2016 年房地产行业债券 32 只,余额 246.56 亿元;2017 年房地产行业债券 28 只,余额 114.29 亿元;2018 年房地产行业债券 49 只,余额 442.34 亿元;2019 年房地产行业债券 129 只,余额 1075.93 亿元;2020 年房地产行业债券 275 只,余额 2716.38 亿元;2021 年房地产行业债券 453 只,余额 4602.39 亿元;2022 年房地产行业债券 481 只,余额 4838.73 亿元;2023 年(截至 8 月 13 日)房地产行业债券 362 只,余额 3390.38 亿元。

图 5：中国房地产行业债券存量情况（截至 2023 年 8 月 13 日，单位：亿元、只）



数据来源：Wind，中国债券网，中国货币网，安融评级整理

（四）中国房地产行业债券违约情况

截至 2023 年 8 月 13 日，中国房地产行业违约债券有 208 只，涉及发行人 40 家，累计违约债券余额 2353.00 亿元。

违约债券余额由高到低的依次是：恒大地产集团有限公司 9 只；违约债余额 535.00 亿元；深圳市龙光控股有限公司 13 只，违约债余额 175.41 亿元；融创房地产集团有限公司 9 只，违约债余额 156.64 亿元；上海世茂建设有限公司 8 只，违约债余额 137.34 亿元；广州富力地产股份有限公司 7 只，违约债余额 134.99 亿元；天津房地产集团有限公司 6 只，违约债余额 123.24 亿元；广州市时代控股集团有限公司 12 只，违约债余额 114.63 亿元；融信(福建)投资集团有限公司 8 只，违约债余额 86.00 亿元；花样年集团(中国)有限公司 5 只，违约债余额 64.47 亿元；奥园集团有限公司 7 只，违约债余额 60.66 亿元；融侨集团股份有限公司 8 只，违约债余额 55.93 亿元；华夏幸福基业控股股份公司 7 只，违约债余额 53.36 亿元；国购投资有限公司 10 只，违约债余额 47.90 亿

元；正荣地产控股有限公司 9 只，违约债余额 46.85 亿元；佳源创盛控股集团有限公司 8 只，违约债余额 41.76 亿元；上海三盛宏业投资(集团)有限责任公司 4 只，违约债余额 40.44 亿元；俊发集团有限公司 2 只，违约债余额 40.00 亿元；上海宝龙实业发展（集团）有限公司 7 只，违约债余额 39.28 亿元；前海开源资产管理有限公司 3 只，违约债余额 35.00 亿元；中国恒大集团 2 只，违约债余额 34.75 亿元；福建阳光集团有限公司 10 只，违约债余额 34.39 亿元；正源房地产开发有限公司 2 只，违约债余额 33.54 亿元；禹州集团控股有限公司 9 只，违约债余额 30.67 亿元；广西万通房地产有限公司 5 只，违约债余额 27.93 亿元；重庆协信远创实业 4 只，违约债余额 24.21 亿元；厦门禹洲鸿图地产开发有限公司 2 只，违约债余额 24.00 亿元；鑫苑(中国)置业有限公司 3 只，违约债余额 23.80 亿元；旭辉集团股份有限公司 1 只，违约债余额 20.35 亿元；景瑞地产（集团）有限公司 2 只，违约债余额 18.50 亿元；正荣地产集团有限公司 7 只，违约债余额 16.89 亿元；颐和地产集团有限公司 2 只，违约债余额 10.64 亿元；世茂集团控股有限公司 1 只，违约债余额 10.00 亿元；北京鸿坤伟业房地产开发有限公司 3 只，违约债余额 9.20 亿元；当代节能置业股份有限公司 3 只，违约债余额 9.00 亿元；宁波银亿控股有限公司 1 只，违约债余额 8.90 亿元；重庆爱普地产(集团)有限公司 1 只，违约债余额 8.00 亿元；合景泰富集团控股有限公司 1 只，违约债余额 7.95 亿元；新力地产集团有限公司 3 只，违约债余额 5.89 亿元；佳兆业集团（深圳）有限公司 3 只，违约债余额 5.30 亿元；宝龙地产控股有限公司 1 只，违约债余额 0.21 亿元。房地产行业违约债券主要信息统计情况见附表 2。

二、中资离岸债

（一）本期新发行房地产行业中资离岸债

本期（2023 年 8 月 7 日—2023 年 8 月 13 日）无房地产行业中资离岸债券发行。

（二）房地产行业中资离岸债存量统计

截至 2023 年 8 月 13 日，中国房地产行业中资离岸存量债券涉及发行人 **118** 家，按币种划分：CNH（离岸人民币）存量总额 20.48 亿元，债券数量 18 只；EUR（欧元）存量总额 0.33 亿元，债券数量 1 只；HKD（港币）存量总额 57.15 亿元，债券数量 53 只；MYR（马来西亚林吉特）存量总额 0.97 亿元；债券数量 3 只；SGD（新加坡元）存量总额 0.75 亿元；债券数量 1 支；USD（美元）存量总额 1454.06 亿元，债券数量 327 只。房地产行业中资离岸债存量主要信息统计情况见附表 3。

附表 1：新发行房地产行业债券主要信息统计表

本期（2023 年 8 月 7 日—2023 年 8 月 13 日）新发行房地产行业债券主要信息表

发行人简称	债券简称	发行起始日	发行规模(亿)	发行期限(年)	债券评级	主体评级	票面利率(%)	上市地点	发行人企业性质	发行人省份	发行方式	债券类型
苏州高新	23 苏州高技 SCP009	2023-08-11	2.40	0.12		AAA	2.18	银行间	地方国有企业	江苏省	公募	超短期融资债券
京投发展	23 京发 01	2023-08-11	20.00	3.00	AAA	AA	3.07	上交所	地方国有企业	浙江省	公募	一般公司债
苏州高新	23 苏州高技 SCP008	2023-08-10	4.00	0.13		AAA	2.18	银行间	地方国有企业	江苏省	公募	超短期融资债券
美的置业	23 美的置业 MTN002	2023-08-10	5.00	2.00	AAA	AAA	4.70	银行间	民营企业	广东省	公募	一般中期票据
美的置业	23 美的置业 MTN003(绿色)	2023-08-10	4.20	2.00	AAA	AAA	4.90	银行间	民营企业	广东省	公募	一般中期票据
西永微电园	23 西永电子 MTN002	2023-08-10	15.00	3.00		AA+	3.32	银行间	地方国有企业	重庆	公募	一般中期票据
兴城人居	23 兴城人居 MTN003	2023-08-10	8.00	5.00		AA	3.40	银行间	地方国有企业	四川省	公募	一般中期票据
招商蛇口	23 招商蛇口 SCP009	2023-08-09	13.00	0.49			2.26	银行间	中央国有企业	广东省	公募	超短期融资债券
首创城发集团	23 首城 03	2023-08-09	4.20	3.00	AAA		3.90	上交所	地方国有企业	北京	公募	一般公司债

首创城发集团	23 首城 04	2023-08-09	6.30	5.00	AAA		4.25	上交所	地方国有企业	北京	公募	一般公司债
光明地产	23 光明房产 MTN003	2023-08-08	6.00	3.00		AA+	3.00	银行间	地方国有企业	上海	公募	一般中期票据
汇嘉置业	23 汇嘉置业 MTN001(项目收益)	2023-08-08	2.00	10.00			5.00	银行间	地方国有企业	河南省	公募	一般中期票据
豫资保障房	23 豫资保障 ABN001 优先	2023-08-08	7.55	18.01	AAA		3.75	银行间	地方国有企业	河南省	私募	交易商协会 ABN
豫资保障房	23 豫资保障 ABN001 次	2023-08-08	0.01	18.01				银行间	地方国有企业	河南省	私募	交易商协会 ABN
黑牡丹	23 牡丹 01	2023-08-08	6.58	3.00		AA+	3.70	上交所	地方国有企业	江苏省	公募	一般公司债
苏州高新	23 苏州高技 SCP007	2023-08-07	4.00	0.13		AAA	2.20	银行间	地方国有企业	江苏省	公募	超短期融资债券

数据来源: Wind, 中国债券网, 中国货币网, 安融评级整理

附表 2：房地产行业违约债主要信息统计表

截至 2023 年 8 月 13 日房地产行业违约债主要信息表

债券简称	发行人	发行规模 (亿元)	违约发生日	截止日余额 (亿元)	所属地区	企业性质	债券类型	交易所
19 恒大 01	恒大地产集团有限公司	150.00	2022-05-06	150.00	广东省	民营企业	一般公司债	上交所
21 恒大 01	恒大地产集团有限公司	82.00	2022-04-27	82.00	广东省	民营企业	一般公司债	深交所
15 恒大 03	恒大地产集团有限公司	82.00	2022-07-08	82.00	广东省	民营企业	一般公司债	上交所
H6 天房 02	天津房地产集团有限公司	82.00	2021-03-16	54.97	天津	地方国有企业	私募债	深交所
19 恒大 02	恒大地产集团有限公司	50.00	2022-05-06	50.00	广东省	民营企业	一般公司债	上交所
20 恒大 01	恒大地产集团有限公司	45.00	2022-01-08	45.00	广东省	民营企业	一般公司债	深交所
18 富力 10	广州富力地产股份有限公司	70.20	2023-01-03	42.50	广东省	上市公司	一般公司债	上交所
20 恒大 02	恒大地产集团有限公司	40.00	2022-05-26	40.00	广东省	民营企业	一般公司债	深交所
18 富力 08	广州富力地产股份有限公司	40.00	2022-12-05	40.00	广东省	上市公司	一般公司债	上交所
20 恒大 04	恒大地产集团有限公司	40.00	2022-09-23	40.00	广东省	民营企业	一般公司债	深交所

20 融创 02	融创房地产集团有限公司	33.00	2023-01-04	33.00	天津	民营企业	一般公司债	上交所
15 天房 PPN001	天津房地产集团有限公司	45.00	2020-09-21	31.50	天津	地方国有企业	定向工具	银行间
20 世茂 04	上海世茂建设有限公司	31.00	2023-05-11	31.00	上海	其他	一般公司债	上交所
HPR 融创 01	融创房地产集团有限公司	40.00	2022-04-01	30.00	天津	民营企业	一般公司债	上交所
20 世茂 03	上海世茂建设有限公司	28.00	2023-03-27	28.00	上海	其他	一般公司债	上交所
20 世茂 06	上海世茂建设有限公司	27.00	2022-08-29	27.00	上海	其他	一般公司债	上交所
20 恒大 03	恒大地产集团有限公司	25.00	2022-06-06	25.00	广东省	民营企业	一般公司债	深交所
20 时代 07	广州市时代控股集团有限公司	25.00	2023-07-10	25.00	广东省	民营企业	一般公司债	上交所
20 花样 01	花样年集团(中国)有限公司	25.00	2022-09-08	25.00	广东省	其他	一般公司债	上交所
H8 龙控 05	深圳市龙光控股有限公司	24.90	2023-03-17	24.57	广东省	其他	一般公司债	深交所
19 三盛 02	上海三盛宏业投资(集团)有限责任公司	21.50	2021-03-15	21.50	上海	民营企业	私募债	上交所
20 恒大 05	恒大地产集团有限公司	21.00	2022-10-19	21.00	广东省	民营企业	一般公司债	深交所
17 勒泰 A2	前海开源资产管理有限公司	21.00	2022-08-02	21.00	河北省	其他	证监会主管 ABS	深交所

H 融创 07	融创房地产集团有限公司	28.00	2022-08-16	20.94	天津	民营企业	一般公司债	上交所
PR 旭辉 01	旭辉集团股份有限公司	21.20	2023-05-29	20.35	上海	民营企业	一般公司债	上交所
中国恒大 8.25% N20220323	中国恒大集团	20.25	2022-03-23	20.25	广东省	上市公司		新加坡证 券交易所
18 俊发 01	俊发集团有限公司	20.00	2022-10-24	20.00	云南省	民营企业	私募债	上交所
16 天房 04	天津房地产集团有限公司	20.00	2020-09-08	20.00	天津	地方国有企业	私募债	上交所
19 俊发 01	俊发集团有限公司	20.00	2023-03-13	20.00	云南省	民营企业	私募债	上交所
16 正源 03	正源房地产开发有限公司	20.00	2019-09-19	20.00	辽宁省	中外合资企业	私募债	上交所
19 融侨 01	融侨集团股份有限公司	20.00	2022-06-06	20.00	福建省	中外合资企业	一般公司债	上交所
H 龙控 03	深圳市龙光控股有限公司	20.00	2023-03-17	19.93	广东省	其他	一般公司债	上交所
H 龙债 04	深圳市龙光控股有限公司	20.00	2023-03-17	19.80	广东省	其他	一般公司债	上交所
H 龙控 04	深圳市龙光控股有限公司	20.00	2023-03-17	19.76	广东省	其他	一般公司债	上交所
H1 融创 03	融创房地产集团有限公司	20.00	2023-01-04	19.70	天津	民营企业	一般公司债	深交所
19 华控 04	华夏幸福基业控股股份公 司	20.00	2021-08-30	19.00	河北省	民营企业	私募债	上交所

H 龙控 02	深圳市龙光控股有限公司	20.00	2022-03-22	18.23	广东省	其他	私募债	上交所
21 奥园债	奥园集团有限公司	18.20	2022-07-04	18.20	广东省	中外合资企业	一般公司债	上交所
H16 富力 4	广州富力地产股份有限公司	19.50	2022-04-07	18.04	广东省	上市公司	一般公司债	上交所
20 世茂 02	上海世茂建设有限公司	17.00	2023-03-27	17.00	上海	其他	一般公司债	上交所
20 融信 01	融信(福建)投资集团有限公司	16.50	2022-07-27	16.50	福建省	民营企业	一般公司债	上交所
20 时代 09	广州市时代控股集团有限公司	16.00	2023-07-10	16.00	广东省	民营企业	一般公司债	上交所
H1 融创 01	融创房地产集团有限公司	15.80	2023-01-04	15.52	天津	民营企业	一般公司债	深交所
20 时代 05	广州市时代控股集团有限公司	15.50	2023-07-10	15.50	广东省	民营企业	一般公司债	上交所
20 花样 02	花样年集团(中国)有限公司	15.43	2021-11-25	15.43	广东省	其他	一般公司债	上交所
16 万通 02	广西万通房地产有限公司	15.00	2022-02-24	15.00	广西壮族自治区	其他	私募债	深交所
19 奥园 02	奥园集团有限公司	15.00	2022-09-05	15.00	广东省	中外合资企业	一般公司债	上交所
H 龙债 03	深圳市龙光控股有限公司	15.00	2023-03-17	14.88	广东省	其他	一般公司债	上交所
18 华控 01	华夏幸福基业控股股份公司	17.00	2021-11-29	14.55	河北省	民营企业	私募债	上交所

中国恒大 9.5% N20220411	中国恒大集团	14.50	2022-04-11	14.50	广东省	上市公司		新加坡证 券交易所
H 融创 05	融创房地产集团有限公司	23.00	2022-06-13	14.40	天津	民营企业	私募债	上交所
16 正源 01	正源房地产开发有限公司	20.00	2020-07-15	13.54	辽宁省	中外合资企业	一般公司 债	上交所
21 景瑞 01	景瑞地产(集团)有限公司	13.50	2023-05-31	13.50	上海	其他	一般公司 债	上交所
HPR 龙债 2	深圳市龙光控股有限公司	15.00	2022-04-18	13.47	广东省	其他	私募债	上交所
H 龙债 02	深圳市龙光控股有限公司	13.47	2023-03-17	13.36	广东省	其他	一般公司 债	上交所
H21 正荣 1	正荣地产控股有限公司	13.20	2022-07-25	13.20	上海	民营企业	一般公司 债	上交所
20 融信 03	融信(福建)投资集团有限 公司	13.00	2022-08-19	13.00	福建省	民营企业	一般公司 债	上交所
H0 融创 03	融创房地产集团有限公司	13.00	2022-09-13	12.84	天津	民营企业	私募债	深交所
20 禹洲 01	厦门禹洲鸿图地产开发有 限公司	15.00	2022-07-25	12.75	福建省	中外合资企业	私募债	上交所
20 幸福 01	华夏幸福基业控股股份公 司	12.50	2021-09-22	12.50	河北省	民营企业	一般公司 债	上交所
H9 龙控 01	深圳市龙光控股有限公司	15.10	2022-03-21	12.12	广东省	其他	一般公司 债	深交所
20 奥园 02	奥园集团有限公司	11.80	2022-08-08	11.80	广东省	中外合资企业	一般公司 债	上交所

19 融信 02	融信(福建)投资集团有限公司	11.50	2022-07-04	11.50	福建省	民营企业	一般公司债	上交所
20 禹洲 02	厦门禹洲鸿图地产开发有限公司	15.00	2022-09-15	11.25	福建省	中外合资企业	私募债	上交所
16 富力 11	广州富力地产股份有限公司	57.00	2022-09-22	11.20	广东省	上市公司	私募债	深交所
17 时代 02	广州市时代控股集团有限公司	11.00	2022-09-08	10.73	广东省	民营企业	私募债	上交所
21 融侨 01	融侨集团股份有限公司	10.60	2023-06-30	10.60	福建省	中外合资企业	一般公司债	上交所
世茂集团 4.75% N20220703	世茂集团控股有限公司	10.00	2022-07-03	10.00	香港特别行政区	上市公司		新加坡证券交易所
19 世茂 04	上海世茂建设有限公司	10.00	2022-11-11	10.00	上海	其他	一般公司债	上交所
21 融信 03	融信(福建)投资集团有限公司	10.00	2023-07-06	10.00	福建省	民营企业	一般公司债	上交所
19 融信 01	融信(福建)投资集团有限公司	28.50	2022-07-04	10.00	福建省	民营企业	一般公司债	上交所
19 世茂 01	上海世茂建设有限公司	10.00	2022-09-19	10.00	上海	其他	一般公司债	上交所
21 融信 01	融信(福建)投资集团有限公司	10.00	2023-02-06	10.00	福建省	民营企业	一般公司债	上交所
17 勒泰 A1	前海开源资产管理有限公司	10.00	2022-08-02	10.00	河北省	其他	证监会主管 ABS	深交所
H20 正荣 2	正荣地产控股有限公司	10.00	2022-07-27	10.00	上海	民营企业	一般公司债	上交所

20 佳源创盛 MTN004	佳源创盛控股集团有限公司	10.00	2023-07-05	10.00	浙江省	民营企业	一般中期票据	银行间
H9 融投 02	融信(福建)投资集团有限公司	10.00	2022-08-26	10.00	福建省	民营企业	私募债	深交所
20 正荣 03	正荣地产控股有限公司	10.00	2022-09-14	9.95	上海	民营企业	一般公司债	上交所
16 富力 06	广州富力地产股份有限公司	46.00	2022-05-16	9.95	广东省	上市公司	私募债	上交所
20 时代 12	广州市时代控股集团有限公司	11.00	2023-07-10	9.90	广东省	民营企业	私募债	上交所
19 鑫苑 01	鑫苑(中国)置业有限公司	9.80	2023-04-03	9.80	河南省	其他	一般公司债	上交所
H 龙控 01	深圳市龙光控股有限公司	10.00	2022-12-02	9.52	广东省	其他	一般公司债	上交所
21 宝龙 MTN001	上海宝龙实业发展(集团)有限公司	10.00	2023-06-07	9.50	上海	其他	一般中期票据	银行间
20 时代 04	广州市时代控股集团有限公司	9.50	2023-07-10	9.50	广东省	民营企业	一般公司债	上交所
16 富力 05	广州富力地产股份有限公司	9.50	2023-04-07	9.50	广东省	上市公司	一般公司债	上交所
18 花样年	花样年集团(中国)有限公司	10.00	2021-12-20	9.49	广东省	其他	一般公司债	上交所
19 世茂 03	上海世茂建设有限公司	9.00	2022-11-11	9.00	上海	其他	一般公司债	上交所
20 鑫苑 01	鑫苑(中国)置业有限公司	9.00	2022-11-14	9.00	河南省	其他	一般公司债	上交所

21 宝龙 01	上海宝龙实业发展(集团)有限公司	10.00	2023-01-11	9.00	上海	其他	一般公司债	上交所
正荣 03 优	正荣地产控股有限公司	10.00	2022-11-20	9.00	上海	民营企业	证监会主管 ABS	上交所
17 银控 04	宁波银亿控股有限公司	10.10	2019-04-26	8.90	浙江省	其他	私募债	上交所
H6 天房 01	天津房地产集团有限公司	18.00	2021-02-01	8.77	天津	地方国有企业	私募债	深交所
21 融侨 A	融侨集团股份有限公司	8.70	2023-05-31	8.70	福建省	中外合资企业	证监会主管 ABS	上交所
16 国购 03	国购投资有限公司	8.40	2019-07-25	8.40	安徽省	民营企业	一般公司债	深交所
16 协信 06	重庆协信远创实业有限公司	10.00	2021-07-14	8.38	重庆	中外合资企业	一般公司债	上交所
20 融侨 02	融侨集团股份有限公司	8.00	2022-11-18	8.00	福建省	中外合资企业	一般公司债	上交所
20 宝龙 04	上海宝龙实业发展(集团)有限公司	10.00	2023-08-07	8.00	上海	其他	一般公司债	深交所
17 国购 01	国购投资有限公司	8.00	2019-03-26	8.00	安徽省	民营企业	私募债	深交所
16 隆地 02	重庆爱普地产(集团)有限公司	8.00	2020-06-08	8.00	重庆	民营企业	私募债	深交所
合景泰富集团 6% N20240114	合景泰富集团控股有限公司	7.95	2023-05-14	7.95	香港特别行政区	上市公司		新加坡证券交易所
17 颐和 04	颐和地产集团有限公司	7.60	2019-09-09	7.60	广东省	民营企业	私募债	上交所

20时代 02	广州市时代控股集团有限公司	7.40	2023-07-10	7.40	广东省	民营企业	一般公司债	上交所
H20 奥创 A	奥园集团有限公司	7.30	2022-11-22	7.30	广东省	中外合资企业	证监会主管 ABS	深交所
19 花样 02	花样年集团(中国)有限公司	7.30	2021-11-29	7.30	广东省	其他	一般公司债	上交所
19 花样年	花样年集团(中国)有限公司	8.00	2022-07-05	7.24	广东省	其他	一般公司债	上交所
H21 奥创 A	奥园集团有限公司	7.10	2022-12-08	7.10	广东省	中外合资企业	证监会主管 ABS	深交所
19 三盛 03	上海三盛宏业投资(集团)有限责任公司	7.00	2022-07-01	7.00	上海	民营企业	私募债	上交所
16 天房 03	天津房地产集团有限公司	7.00	2020-10-26	7.00	天津	地方国有企业	私募债	上交所
19 当代 01	当代节能置业股份有限公司	8.80	2022-08-01	6.85	北京	民营企业	一般公司债	上交所
16 三盛 04	上海三盛宏业投资(集团)有限责任公司	7.50	2020-09-22	6.64	上海	民营企业	私募债	上交所
16 国购 02	国购投资有限公司	6.60	2019-03-18	6.60	安徽省	民营企业	一般公司债	深交所
21 福建阳光 SCP004	福建阳光集团有限公司	6.50	2022-06-27	6.50	福建省	民营企业	超短期融资债券	银行间
禹洲地产 6% N20231025	禹洲集团控股有限公司	6.50	2022-05-31	6.50	广东省	上市公司		香港联交所
19 佳源 03	佳源创盛控股集团有限公司	6.45	2022-08-19	6.45	浙江省	民营企业	私募债	上交所

H1 融创 04	融创房地产集团有限公司	6.00	2023-01-04	5.93	天津	民营企业	私募债	深交所
20 万通 01	广西万通房地产有限公司	5.82	2022-09-22	5.82	广西壮族自治区	其他	私募债	上交所
20 时代 01	广州市时代控股集团有限公司	5.75	2023-07-10	5.75	广东省	民营企业	一般公司债	上交所
16 协信 05	重庆协信远创实业有限公司	12.60	2021-05-12	5.61	重庆	中外合资企业	一般公司债	上交所
21 万通 01	广西万通房地产有限公司	5.60	2022-03-31	5.60	广西壮族自治区	其他	私募债	上交所
16 协信 08	重庆协信远创实业有限公司	5.40	2021-09-27	5.40	重庆	中外合资企业	一般公司债	上交所
20 佳源 02	佳源创盛控股集团有限公司	5.40	2022-07-18	5.40	浙江省	民营企业	私募债	上交所
15 世茂 02	上海世茂建设有限公司	14.00	2022-10-17	5.34	上海	其他	一般公司债	上交所
19 三盛 05	上海三盛宏业投资(集团)有限责任公司	5.30	2021-08-09	5.30	上海	民营企业	私募债	上交所
H 时粤 1 优	广州市时代控股集团有限公司	5.20	2022-10-20	5.07	广东省	民营企业	证监会主管 ABS	上交所
21 鑫苑 01	鑫苑(中国)置业有限公司	5.00	2023-01-09	5.00	河南省	其他	一般公司债	上交所
禹洲集团 8.5% N20230204	禹洲集团控股有限公司	5.00	2022-03-07	5.00	广东省	上市公司		香港联交所
禹洲集团 8.5% N20240226	禹洲集团控股有限公司	5.00	2022-03-21	5.00	广东省	上市公司		香港联交所

禹洲集团 8.375% N20241030	禹洲集团控股有限公司	5.00	2022-05-31	5.00	广东省	上市公司		香港联交所
21 福建阳光 SCP001	福建阳光集团有限公司	5.00	2022-03-22	5.00	福建省	民营企业	超短期融资债券	银行间
20 佳源创盛 MTN002	佳源创盛控股集团有限公司	5.00	2023-02-18	5.00	浙江省	民营企业	一般中期票据	银行间
18 国购 01	国购投资有限公司	5.00	2019-03-26	5.00	安徽省	民营企业	一般公司债	深交所
19 景瑞 01	景瑞地产(集团)有限公司	5.00	2023-08-07	5.00	上海	其他	私募债	上交所
19 时代 04	广州市时代控股集团有限公司	5.00	2023-07-10	5.00	广东省	民营企业	一般公司债	上交所
16 国购债	国购投资有限公司	10.00	2019-02-01	5.00	安徽省	民营企业	私募债	深交所
20 佳源创盛 MTN003	佳源创盛控股集团有限公司	5.00	2023-03-16	5.00	浙江省	民营企业	一般中期票据	银行间
H9 融投 08	融信(福建)投资集团有限公司	5.00	2022-11-28	5.00	福建省	民营企业	私募债	深交所
19 阳集 02	福建阳光集团有限公司	5.00	2022-03-29	5.00	福建省	民营企业	一般公司债	上交所
16 国购 01	国购投资有限公司	5.00	2019-02-01	5.00	安徽省	民营企业	一般公司债	深交所
18 协信 01	重庆协信远创实业有限公司	7.10	2021-03-09	4.82	重庆	中外合资企业	私募债	上交所
19 宝龙 02	上海宝龙实业发展(集团)有限公司	6.00	2022-07-15	4.80	上海	其他	私募债	上交所

18 国购 02	国购投资有限公司	4.78	2019-03-26	4.78	安徽省	民营企业	一般公司债	深交所
18 鸿坤 03	北京鸿坤伟业房地产开发有限公司	5.50	2022-06-20	4.76	北京	民营企业	一般公司债	上交所
21 宝龙 03	上海宝龙实业发展(集团)有限公司	4.70	2023-05-29	4.70	上海	其他	一般公司债	上交所
20 时代 10	广州市时代控股集团有限公司	5.00	2023-07-10	4.50	广东省	民营企业	私募债	上交所
H9 龙控 02	深圳市龙光控股有限公司	5.00	2022-08-05	4.50	广东省	其他	私募债	深交所
H6 融地 01	融创房地产集团有限公司	50.00	2023-01-04	4.30	天津	民营企业	私募债	深交所
H1 龙控 01	深圳市龙光控股有限公司	4.27	2023-03-17	4.21	广东省	其他	一般公司债	深交所
22 佳源 02	佳源创盛控股集团有限公司	4.00	2023-07-05	4.00	浙江省	民营企业	私募债	上交所
18 福建阳光 MTN001	福建阳光集团有限公司	4.00	2021-12-07	4.00	福建省	民营企业	一般中期票据	银行间
禹洲地产 7.70% N20250220	禹洲集团控股有限公司	4.00	2022-03-21	4.00	广东省	上市公司		香港联交所
20 佳源创盛 MTN001	佳源创盛控股集团有限公司	4.00	2023-01-09	4.00	浙江省	民营企业	一般中期票据	银行间
19 阳集 01	福建阳光集团有限公司	4.00	2022-01-17	4.00	福建省	民营企业	一般公司债	上交所
17 勒泰次	前海开源资产管理有限公司	4.00	2022-08-02	4.00	河北省	其他	证监会主管 ABS	深交所

19 富力 02	广州富力地产股份有限公司	4.00	2022-05-09	3.80	广东省	上市公司	一般公司债	上交所
佳尾 3A3	佳兆业集团(深圳)有限公司	3.50	2022-08-08	3.50	广东省	其他	证监会主管 ABS	深交所
正荣地产 7.35% N20250205	正荣地产集团有限公司	3.50	2022-04-10	3.49	上海	上市公司		香港联交所
19 鸿坤 01	北京鸿坤伟业房地产开发有限公司	3.44	2021-12-22	3.44	北京	民营企业	一般公司债	上交所
正荣地产 7.1% N20240910	正荣地产集团有限公司	3.40	2022-03-10	3.40	上海	上市公司		香港联交所
19 阳集 03	福建阳光集团有限公司	3.39	2022-06-20	3.39	福建省	民营企业	一般公司债	上交所
19 融侨 F1	融侨集团股份有限公司	10.00	2022-06-06	3.13	福建省	中外合资企业	私募债	上交所
17 颐和 01	颐和地产集团有限公司	3.04	2019-08-05	3.04	广东省	民营企业	私募债	上交所
正荣地产 9.15% N20230506	正荣地产集团有限公司	3.00	2022-06-05	3.00	上海	上市公司		香港联交所
17 国购 03	国购投资有限公司	3.00	2019-03-26	3.00	安徽省	民营企业	私募债	深交所
20 新力 01	新力地产集团有限公司	3.00	2021-12-22	3.00	广东省	民营企业	私募债	上交所
禹洲集团 7.85% N20260812	禹洲集团控股有限公司	3.00	2022-03-21	2.95	广东省	上市公司		香港联交所

正荣地产 7.875% N20240414	正荣地产集团有限公司	2.90	2022-05-14	2.90	上海	上市公司		香港联交所
21 融侨 B	融侨集团股份有限公司	2.80	2023-05-31	2.80	福建省	中外合资企业	证监会主管 ABS	上交所
21 新力 01	新力地产集团有限公司	2.55	2022-03-28	2.55	广东省	民营企业	私募债	上交所
21 福建阳光 SCP003	福建阳光集团有限公司	2.50	2022-06-20	2.50	福建省	民营企业	超短期融 资债券	银行间
PR 宝龙 B	上海宝龙实业发展(集团) 有限公司	4.60	2022-07-27	2.48	上海	其他	证监会主管 ABS	上交所
19 华控 02	华夏幸福基业控股股份公 司	8.00	2022-01-10	2.37	河北省	民营企业	私募债	上交所
20 华夏 EB	华夏幸福基业控股股份公 司	24.00	2023-03-27	2.00	河北省	民营企业	可交换债	上交所
正荣地产 8.30% N20230915	正荣地产集团有限公司	2.00	2022-04-14	2.00	上海	上市公司		香港联交所
正荣地产 8.35% N20240310	正荣地产集团有限公司	2.00	2022-03-10	2.00	上海	上市公司		香港联交所
19 福建阳光 PPN001	福建阳光集团有限公司	2.00	2022-02-24	2.00	福建省	民营企业	定向工具	银行间
20 融侨 F1	融侨集团股份有限公司	12.30	2023-03-27	2.00	福建省	中外合资企业	私募债	上交所
22 佳源 01	佳源创盛控股集团有限公 司	1.91	2023-06-06	1.91	浙江省	民营企业	私募债	上交所

禹洲集团 9.95% N20230608	禹洲集团控股有限公司	2.00	2022-03-21	1.79	广东省	上市公司		香港联交所
H 正荣 1 优	正荣地产控股有限公司	11.21	2022-03-17	1.79	上海	民营企业	证监会主管 ABS	上交所
19 华控 01	华夏幸福基业控股股份公司	10.00	2022-01-10	1.63	河北省	民营企业	私募债	上交所
佳尾 3B3	佳兆业集团(深圳)有限公司	1.50	2022-08-08	1.50	广东省	其他	证监会主管 ABS	深交所
HPR 当代 02	当代节能置业股份有限公司	1.50	2022-08-05	1.45	北京	民营企业	证监会主管 ABS	上交所
H 正荣 2 优	正荣地产控股有限公司	7.78	2022-05-08	1.37	上海	民营企业	证监会主管 ABS	上交所
20 华 EB02	华夏幸福基业控股股份公司	7.00	2021-06-15	1.30	河北省	民营企业	可交换债	上交所
20 万通 03	广西万通房地产有限公司	1.20	2022-10-31	1.20	广西壮族自治区	其他	私募债	上交所
18 国购 03	国购投资有限公司	1.12	2019-03-26	1.12	安徽省	民营企业	一般公司债	深交所
H9 龙控 03	深圳市龙光控股有限公司	10.00	2023-03-17	1.05	广东省	其他	私募债	深交所
18 国购 04	国购投资有限公司	1.00	2019-03-26	1.00	安徽省	民营企业	一般公司债	深交所
天房集团 4.5% N20200929	天津房地产集团有限公司	1.00	2020-09-29	1.00	天津	地方国有企业		香港联交所
18 鸿坤 01	北京鸿坤伟业房地产开发有限公司	1.00	2022-06-20	1.00	北京	民营企业	一般公司债	上交所

19 福建阳光 MTN001	福建阳光集团有限公司	1.00	2022-04-07	1.00	福建省	民营企业	一般中期票据	银行间
21 福建阳光 SCP002	福建阳光集团有限公司	1.00	2022-05-24	1.00	福建省	民营企业	超短期融资债券	银行间
20 奥创 2B	奥园集团有限公司	0.86	2022-11-22	0.86	广东省	中外合资企业	证监会主管 ABS	深交所
20 宝龙次	上海宝龙实业发展(集团)有限公司	0.80	2022-07-27	0.80	上海	其他	证监会主管 ABS	上交所
当代次级	当代节能置业股份有限公司	0.70	2022-08-05	0.70	北京	民营企业	证监会主管 ABS	上交所
21 融侨次	融侨集团股份有限公司	0.70	2023-05-31	0.70	福建省	中外合资企业	证监会主管 ABS	上交所
正荣 01 次	正荣地产控股有限公司	0.60	2022-03-17	0.60	上海	民营企业	证监会主管 ABS	上交所
正荣 03 次	正荣地产控股有限公司	0.53	2022-05-13	0.53	上海	民营企业	证监会主管 ABS	上交所
正荣 02 次	正荣地产控股有限公司	0.41	2022-05-08	0.41	上海	民营企业	证监会主管 ABS	上交所
21 奥创 B	奥园集团有限公司	0.40	2022-12-08	0.40	广东省	中外合资企业	证监会主管 ABS	深交所
18 新力 02	新力地产集团有限公司	3.13	2021-10-19	0.34	广东省	民营企业	私募债	上交所
21 万通 02	广西万通房地产有限公司	3.40	2022-07-08	0.31	广西壮族自治区	其他	私募债	上交所
佳尾 3 次	佳兆业集团(深圳)有限公司	0.30	2022-08-08	0.30	广东省	其他	证监会主管 ABS	深交所

禹洲地产 6% N20220125	禹洲集团控股有限公司	3.50	2022-01-25	0.28	广东省	上市公司		香港联交所
H时粤 1 次	广州市时代控股集团有限公司	0.28	2022-10-20	0.28	广东省	民营企业	证监会主管 ABS	上交所
宝龙地产 4% N20220725	宝龙地产控股有限公司	2.00	2022-07-25	0.21	上海	上市公司		新加坡证券交易所
禹洲集团 8.625% N20220123	禹洲集团控股有限公司	5.00	2022-01-23	0.14	广东省	上市公司		香港联交所
正荣地产 7.125% N20220630	正荣地产集团有限公司	16.00	2022-07-30	0.10	上海	上市公司		香港联交所

数据来源: Wind, 中国债券网, 中国货币网, 安融评级整理

附表 3：房地产行业中外资离岸债存量统计表

截至 2023 年 8 月 13 日房地产行业中外资离岸债存量统计表

发行人	CNH		EUR		HKD		MYR		SGD		USD	
	存量 总额 (亿)	债券 数量 (只)	存量 总额 (亿)	债券 数量 (只)	存量 总额 (亿)	债券 数量 (只)	存量 总额 (亿)	债券 数量 (只)	存量 总额 (亿)	债券 数量 (只)	存量 总额 (亿)	债券 数量 (只)
China Overseas Fin (Cayman) III Ltd.											10.00	2
China Overseas Finance (Cayman) V Limited											3.00	1
China Overseas Finance (Cayman) Vi Limited											12.00	2
CHINA OVERSEAS FINANCE (CAYMAN) VIII LIMITED					2.56	1					17.44	5
CHINA OVERSEAS FINANCE CAYMAN VII LTD											7.50	1
CHINA STATE CONSTRUCTION FINANCE (CAYMAN) I LIMITED											5.00	1
Country Garden Real Estate Sdn. Bhd.							0.86	2				
ELECT GLOBAL INVESTMENTS LIMITED											12.95	2
Fuqing Investment Management											5.00	1

Limited							
HAIMEN ZHONGNAN INVESTMENT DEVELOPMENT (INTERNATIONAL) CO.,LTD.						2.50	1
PCPD CAPITAL LIMITED						8.00	1
PERFECT POINT VENTURES LIMITED						3.00	1
POLY REAL ESTATE FINANCE LTD						10.00	2
RADIANCE CAPITAL INVESTMENTS LIMITED						2.50	1
RKI OVERSEAS FINANCE 2017 (A) LIMITED						3.00	1
RKP OVERSEAS FINANCE 2016(A)LIMITED						3.00	1
RKPF OVERSEAS 2019 (E) LIMITED						3.00	1
RKPF OVERSEAS 2019(A) LIMITED						11.96	3
RKPF OVERSEAS 2020(A) LIMITED						10.00	2
SHUI ON DEVELOPMENT(HOLDING)LIMITED						18.00	4
Wanda Properties International Co. Ltd.						6.00	1
WHARF REIC FINANCE(BVI)LIMITED	5.34	9		14.02	25	16.90	5
Wing Tai Holdings Ltd						0.75	1

XI HAI AN 2019 LIMITED	3.08	2					
YANGO JUSTICE INTERNATIONAL LIMITED						2.96	1
YANGO(CAYMAN)INVESTMENT LIMITED						7.89	4
YANLORD LAND(HK)CO.,LIMITED						9.00	2
安业环球有限公司						5.00	1
宝龙地产控股有限公司						19.16	5
碧桂园地产集团有限公司			0.11	1			
碧桂园控股有限公司						97.89	15
碧玺国际有限公司	0.07	1	0.20	1		0.27	2
当代置业(中国)有限公司						31.09	11
东方资本有限公司						3.94	1
恩榮國際(香港)有限公司						3.00	1
方兴光耀有限公司						34.00	8
港龙中国地产集团有限公司						1.45	1
国锐生活有限公司			1.41	1			
国瑞健康产业有限公司						6.59	2
海伦堡中国控股有限公司						8.71	3
合肥兴泰金融控股(集团)有限公司						1.00	1
合景泰富集团控股有限公司						43.34	9
合生创展集团有限公司						5.38	2
黑牡丹(香港)控股有限公司						1.20	1
弘阳地产集团有限公司						7.60	3

泓景有限公司	2.94	1		
花样年控股集团有限公司			6.32	3
华侨城(亚洲)控股有限公司			3.00	1
华润置地有限公司	4.48	1	25.50	4
华夏幸福开曼投资公司			3.50	1
佳源国际控股有限公司			2.30	2
佳兆业集团控股有限公司			66.24	9
建发国际投资集团有限公司	3.84	1		
建业地产股份有限公司			18.93	9
金地永隆投资有限公司			4.80	1
金辉控股(集团)有限公司			3.00	1
金科地产集团股份有限公司			3.25	1
金轮天地控股有限公司			4.67	1
景程有限公司			25.90	2
景瑞控股有限公司			5.76	3
景业名邦集团控股有限公司			1.52	1
巨智環球有限公司			7.82	2
朗诗绿色管理有限公司			1.19	1
力高地产集团有限公司			2.52	1
龙光集团有限公司			25.30	9
龙湖集团控股有限公司			20.00	4
绿城中国控股有限公司			11.41	3
绿地全球投资有限公司			37.19	9
绿地香港控股有限公司			1.20	1
牡丹江市城市投资集团有限公司			1.00	1
荣兴达发展(BVI)有限公司			5.40	1

融创中国控股有限公司					49.41	8
融信中国控股有限公司					8.91	3
瑞嘉投資實業有限公司					2.30	1
上海金茂投资管理集团有限公司	2.86	1				
时代中国控股有限公司					18.50	4
世茂集团控股有限公司					47.20	7
首创钜大有限公司			1.38	1		
拓利有限公司					3.00	1
泰兴市襟江投资有限公司		0.33	1		0.30	1
天津轨道交通城市发展有限公司					1.08	1
天津蓟州新城建设投资有限公司					0.70	1
天誉置业(控股)有限公司			12.97	14		
天譽國際控股有限公司					1.92	1
万达地产环球有限公司					7.00	2
万科地产(香港)有限公司	2.72	2			29.53	5
祥生控股(集团)有限公司					2.00	1
新城发展控股有限公司					5.50	2
新城环球有限公司					12.54	4
新湖(BVI)2018 控股有限公司					4.00	2
鑫苑置业有限公司					7.36	3
旭辉控股(集团)有限公司	1.67	1	3.25	1	38.41	9
雅居乐集团控股有限公司					36.47	8
阳光 100 中国控股有限公司			0.96	1	1.20	1
阳光城嘉世国际有限公司					9.17	3
耀河国际有限公司					5.17	1
沂晟国际有限公司					6.00	2

怡略有限公司												66.52	7	
银城国际控股有限公司												1.15	1	
英皇国际集团有限公司				0.15			2							
优美商业管理有限公司												2.00	2	
愉欣國際有限公司			4.73				2							
禹洲集团控股有限公司												43.25	9	
远洋地产宝财 IV 有限公司												39.18	8	
粤港湾控股有限公司												4.29	2	
正荣地产集团有限公司												20.63	7	
正商实业有限公司												3.60	2	
中国奥园集团股份有限公司												15.78	5	
中国海外宏洋财务 IV(开曼)有限公司												5.12	1	
中国恒大集团												88.80	5	
中国农产品交易有限公司				0.18			1							
中國葛洲壩集團海外投資香港有限公司												2.00	1	
中环广场有限公司												14.50	3	
中骏集团控股有限公司												18.00	4	
中梁控股集团有限公司												4.29	1	
珠光控股集团有限公司												2.10	1	
卓见国际有限公司					8.82		2							
卓裕控股有限公司												12.00	3	
总计			20.48	18	0.33	1	57.15	53	0.97	3	0.75	1	1454.06	327

数据来源: Wind, 中国债券网, 中国货币网, 安融评级整理

报告声明

本报告由安融信用评级有限公司（Anrong Credit Rating Co.,Ltd）（简称“安融评级”，ARR）提供。本报告中所提供的信息，均由安融评级相关研究人员根据 Wind，中国债券网，中国货币网，依据国际和行业通行准则做出阐述，并不代表安融评级观点。

本报告所依据的信息均来源于 Wind，中国债券网，中国货币网，安融评级对这些信息的准确性和完整性不作任何保证，也不保证所依据的信息不会发生任何变化。本报告中所提供的信息均反映本报告初次公开发布时的判断，安融评级有权随时补充、更正和修订有关信息。安融评级已力求报告内容的客观、公正，但文中所有信息仅供参考，不构成任何投资或交易建议。投资者依据本报告提供的信息进行投资或交易所造成的一切后果，安融评级不承担任何法律责任。

报告中的任何表述，均应从严格经济学意义上理解，并不含有任何道德、政治偏见或其它偏见，报告阅读者也不应从这些角度加以解读，安融评级及研究人员本人对任何基于这些偏见角度理解所可能引起的后果不承担任何责任，并保留采取行动保护自身权益的一切权利。

本报告版权归安融评级所有，未经书面许可，任何机构和家人不得以任何形式翻版、复制和发表。如引用、刊发，需注明出处为安融评级，且不得对本报告进行有悖原意的引用、删节和修改。

安融评级对于本声明条款具有修改和最终解释权。



地址：北京市西城区宣武门外大街 28 号富卓大厦 B 座 9 层
电话：010-53655619 网址：<http://www.arrating.com.cn>
邮编：100034
