

# 房地产行业债券市场周报

二零二三年第二十七期 | 总第八十四期

(2023.07.03——2023.07.09)



安融信用评级有限公司  
ANRONG CREDIT RATING CO.,LTD.



安融评级  
ANRONG RATING

2023 年第 27 期 | 总第 84 期

## 中国房地产行业债券市场周报

(2023.07.03—2023.07.09)

安融评级研究发展部

电话：010-53655619

邮箱：[ar@arrating.com.cn](mailto:ar@arrating.com.cn)

更多研究报告请关注“安融评级”微信公众号。



### 研究范围：

我们每周重点关注中国房地产行业债券市场动态、债券发行人、发债利率、违约情况等。

### 概要

#### ◆ 本期房地产行业监管动态

两部门：延长金融支持房地产有关政策期限。

证监会：加快推进 REITs 专项立法。

#### ◆ 本期房地产行业债券发行情况

本期（2023 年 7 月 3 日—2023 年 7 月 9 日），新发行房地产行业债券共 15 只，涉及发行人 11 家，发行规模为 134.11 亿元。

#### ◆ 中国房地产行业债券存量情况

截至 2023 年 7 月 9 日，中国房地产行业债券的债券余额尚未清零的有 1847 只，累计债券余额 17806.93 亿元。

#### ◆ 中国房地产行业债券违约情况

截至 2023 年 7 月 9 日，中国房地产行业违约债券有 196 只，涉及发行人 40 家，累计违约债券余额 2241.74 亿元。

#### ◆ 本期房地产中资离岸债券发行情况

本期（2023 年 7 月 3 日—2023 年 7 月 9 日），新发行房地产行业中资离岸债券 1 只，发行规模 4.01 亿美元。

## 目 录

|                            |    |
|----------------------------|----|
| 一、境内债券                     | 1  |
| （一）中国房地产行业要闻               | 1  |
| （二）中国房地产行业债券发行情况           | 2  |
| 1、本期新发行房地产行业债券规模           | 2  |
| 2、本期新发行房地产行业债券类别           | 2  |
| 3、本期新发行房地产行业债券的发行人和利率情况    | 3  |
| 4、本期新发行房地产行业债券期限           | 4  |
| 5、本期新发行房地产行业债券发行主体区域分布     | 4  |
| 6、本期新发行房地产行业债券募集资金用途       | 5  |
| （三）中国房地产行业债券存量情况           | 6  |
| （四）中国房地产行业债券违约情况           | 7  |
| 二、中资离岸债                    | 9  |
| （一）本期新发行房地产行业中资离岸债         | 9  |
| （二）房地产行业中资离岸债存量统计          | 9  |
| 附表 1：新发行房地产行业债券主要信息统计表     | 10 |
| 附表 2：房地产行业违约债主要信息统计表       | 12 |
| 附表 3：新发行房地产行业中资离岸债券主要信息统计表 | 28 |
| 附表 4：房地产行业中资离岸债存量统计表       | 29 |
| 报告声明                       | 36 |

## 一、境内债券

### （一）中国房地产行业要闻

#### 两部门：延长金融支持房地产有关政策期限

中国人民银行、国家金融监督管理总局 7 月 10 日发布通知称，《中国人民银行中国银行保险监督管理委员会关于做好当前金融支持房地产市场平稳健康发展工作的通知》有关政策有适用期限的，将适用期限统一延长至 2024 年 12 月 31 日。

政策延期涉及两项内容。一是对于房地产企业开发贷款、信托贷款等存量融资，在保证债权安全的前提下，鼓励金融机构与房地产企业基于商业性原则自主协商，积极通过存量贷款展期、调整还款安排等方式予以支持，促进项目完工交付。2024 年 12 月 31 日前到期的，可以允许超出原规定多展期 1 年，可不调整贷款分类，报送征信系统的贷款分类与之保持一致。二是对于商业银行按照通知要求，2024 年 12 月 31 日前向专项借款支持项目发放的配套融资，在贷款期限内不下调风险分类；对债务新老划断后的承贷主体按照合格借款主体管理。对于新发放的配套融资形成不良的，相关机构和人员已尽职的，可予免责。

#### 证监会：加快推进 REITs 专项立法

7 月 6 日，证监会债券监管部主任周小舟在出席活动时表示，REITs 试点取得了积极成效，在服务经济高质量发展方面的作用日益突出。后续，证监会将加快推进 REITs 专项立法，按照优化契约型 REITs、研究推出公司型 REITs 的思路，推动两类产品协同发展，为我国 REITs 市场高质量发展夯实制度基础。

## （二）中国房地产行业债券发行情况

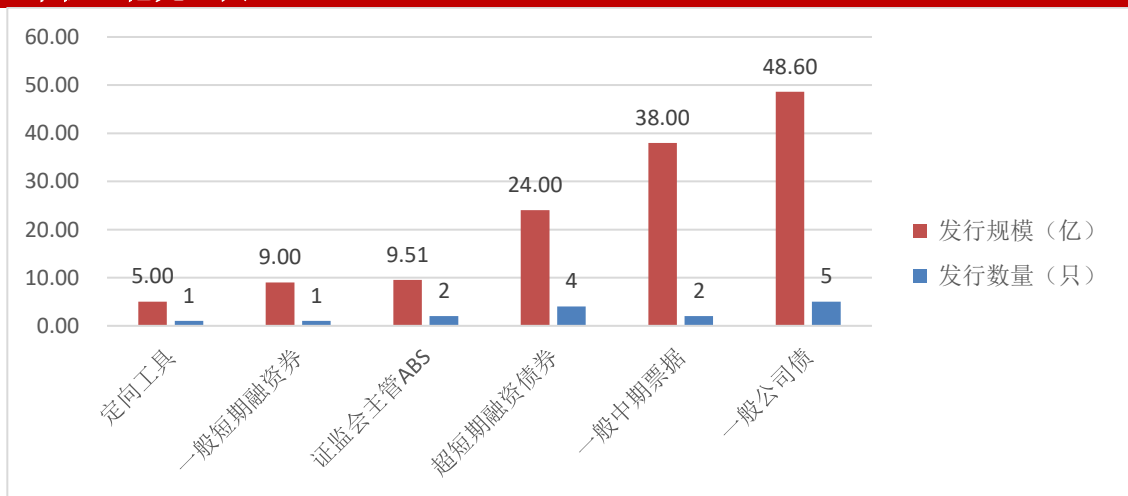
### 1、本期新发行房地产行业债券规模

本期（2023 年 7 月 3 日—2023 年 7 月 9 日），新发行房地产行业债券共 15 只，涉及发行人 11 家，发行规模为 134.11 亿元。较上周发行数量增加 4 只，发行规模增加 74.90 亿元。新发行房地产行业债券的主要信息统计情况见附表 1。

### 2、本期新发行房地产行业债券类别

本期（2023 年 7 月 3 日—2023 年 7 月 9 日），新发行房地产行业各类型的债券数量和规模如下：定向工具 1 只，规模 5.00 亿元；一般短期融资券 1 只，规模 9.00 亿元；证监会主管 ABS 2 只，规模 9.51 亿元；超短期融资债券 4 只，规模 24.00 亿元；一般中期票据 2 只，规模 38.00 亿元；一般公司债 5 只，规模 48.60 亿元。

图 1：本期（2023 年 7 月 3 日—2023 年 7 月 9 日）新发行房地产行业债券类型（单位：亿元、只）



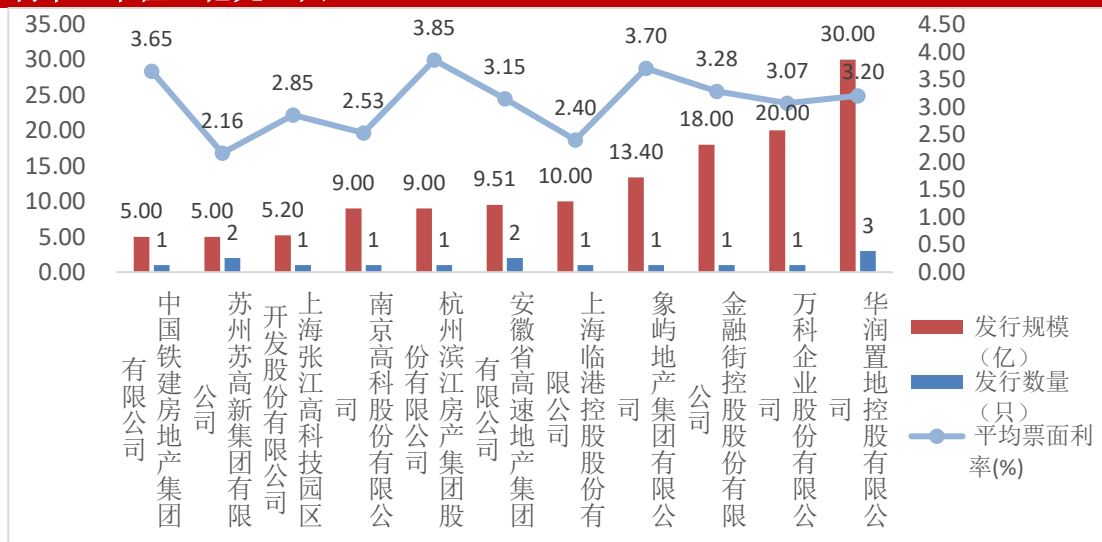
数据来源：Wind，中国债券网，中国货币网，安融评级整理

### 3、本期新发行房地产行业债券的发行人和利率情况

本期（2023 年 7 月 3 日—2023 年 7 月 9 日），新发行房地产行业债券的发行人有：中国铁建房地产集团有限公司（1 只，5.00 亿元）；苏州苏高新集团有限公司（2 只，5.00 亿元）；上海张江高科技园区开发股份有限公司（1 只，5.20 亿元）；南京高科股份有限公司（1 只，9.00 亿元）；杭州滨江房产集团股份有限公司（1 只，9.00 亿元）；安徽省高速地产集团有限公司（2 只，9.51 亿元）；上海临港控股股份有限公司（1 只，10.00 亿元）；象屿地产集团有限公司（1 只，13.40 亿元）；金融街控股股份有限公司（1 只，18.00 亿元）；万科企业股份有限公司（1 只，20.00 亿元）；华润置地控股有限公司（3 只，30.00 亿元）。

发行利率最高的是杭州滨江房产集团股份有限公司 3.85%；最低的是苏州苏高新集团有限公司 2.16%。

图 2：本期（2023 年 7 月 3 日—2023 年 7 月 9 日）新发行房地产行业债券票面利率（单位：亿元、只、%）

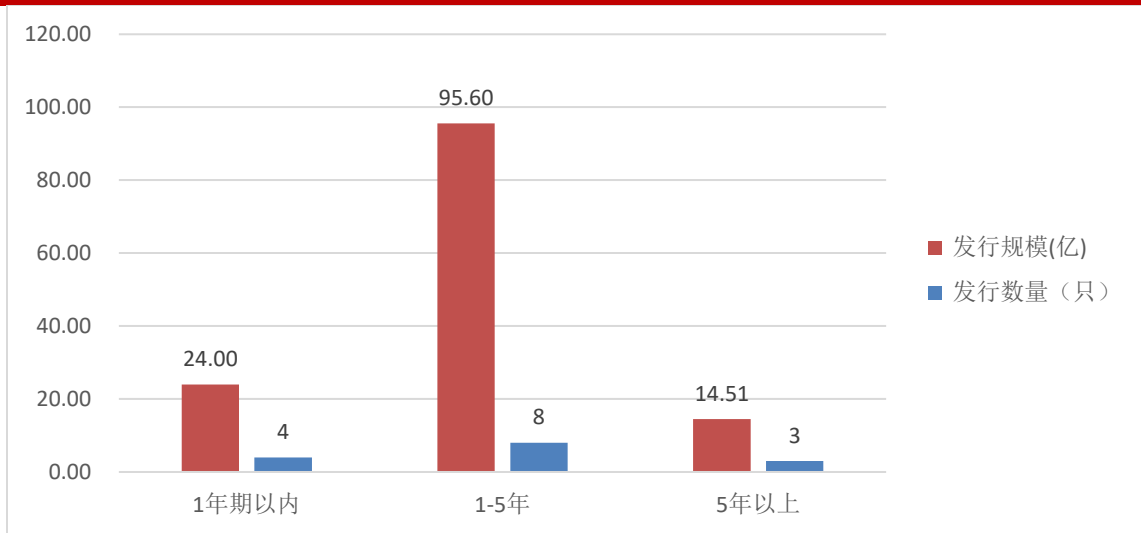


数据来源：Wind，中国债券网，中国货币网，安融评级整理

#### 4、本期新发行房地产行业债券期限

本期（2023 年 7 月 3 日—2023 年 7 月 9 日），房地产行业债券各发行期限的债券数量和规模如下：1 年期以内债券 4 只，规模 24.00 亿元；1-5 年期债券 8 只，规模 95.60 亿元；5 年期以上债券 3 只，规模 14.51 亿元。

图 3：本期（2023 年 7 月 3 日—2023 年 7 月 9 日）新发行房地产行业债券发行期限（单位：亿元、只）

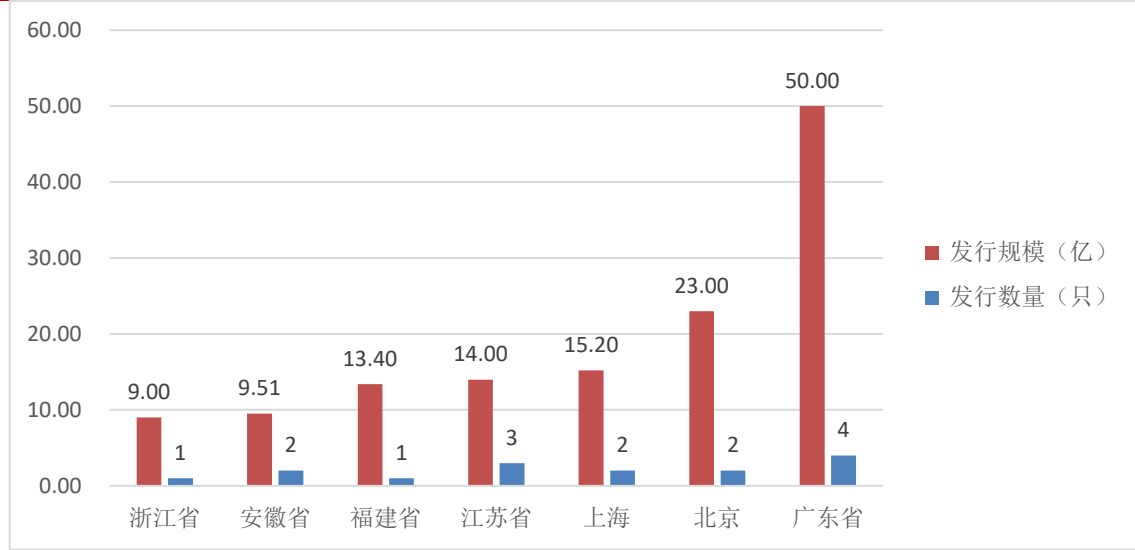


数据来源：Wind，中国债券网，中国货币网，安融评级整理

#### 5、本期新发行房地产行业债券发行主体区域分布

本期（2023 年 7 月 3 日—2023 年 7 月 9 日），新发行房地产行业债券发行区域涉及 7 省（市）：浙江省 1 只，规模 9.00 亿元；安徽省 2 只，规模 9.51 亿元；福建省 1 只，规模 13.40 亿元；江苏省 3 只，规模 14.00 亿元；上海市 2 只，规模 15.20 亿元；北京市 2 只，规模 23.00 亿元；广东省 4 只，规模 50.00 亿元。

图 4：本期（2023 年 7 月 3 日—2023 年 7 月 9 日）新发行房地产行业债券发行主体区域分布（单位：亿元、只）



数据来源：Wind，中国债券网，中国货币网，安融评级整理

## 6、本期新发行房地产行业债券募集资金用途

本期（2023 年 7 月 3 日—2023 年 7 月 9 日），新发行房地产行业债券募集资金用途如下：

表 1：本期新发行房地产行业债券募集资金用途

| 债券简称           | 发行规模(亿) | 募集资金用途   |
|----------------|---------|--|
| 安高次            | 0.01    |  |
| 23 滨江房产 CP003  | 9.00    | 募集资金全部用于置换发行人拟于 2023 年 7 月 4 日偿还 22 滨江房产 CP002 本息的自有资金.[22 滨江房产 CP002] |
| 23 象地 01       | 13.40   | 本期公司债券募集资金扣除发行费用后,拟将 9.40 亿元用于偿还住房租赁项目借款,拟将 4 亿元用于偿还公司有息债务.            |
| 23 铁建地产 PPN002 | 5.00    |  |
| 23 润置 03       | 5.00    | 本期债券的募集资金在扣除发行费用后,将用于偿还公司有息债务.   |
| 23 金融街 MTN003  | 18.00   | 拟将募集资金部分用于偿还发行人债务融资工具的本金和利息,部分用于项目建设.[20 金融街 MTN001A]                  |
| 23 润置 02       | 10.00   | 本期债券的募集资金在扣除发行费用后,将用于偿还公司有息债务.   |



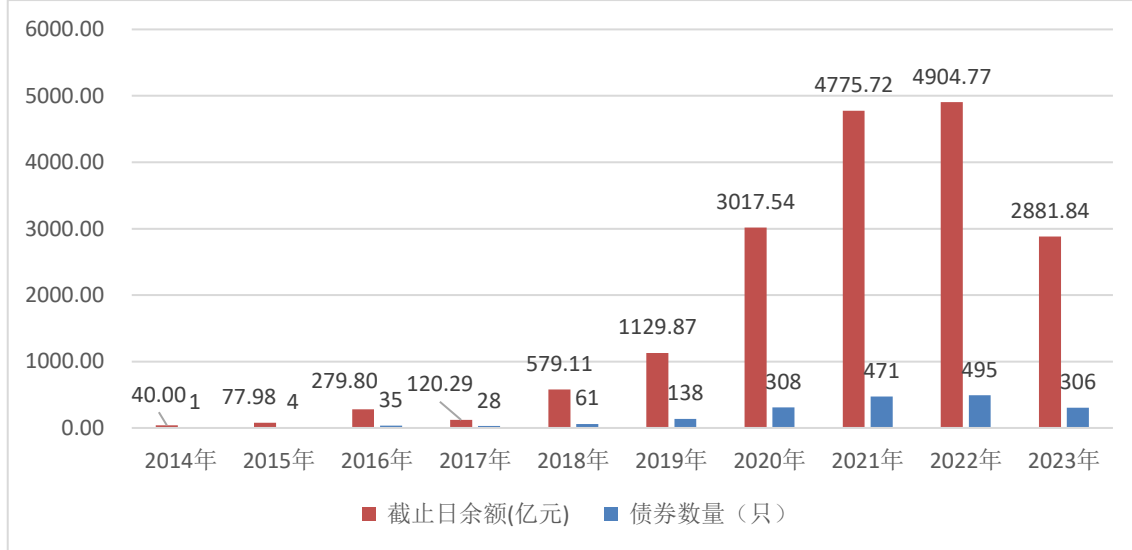
|                |       |  |
|----------------|-------|--|
| 安高优            | 9.50  |  |
| 23 万科 MTN004   | 20.00 | 发行人本期发行金额 20 亿元,其中,10 亿元用于补充公司流动资金,增加公司现金管理的灵活性,进一步改善公司财务状况,提高公司持续盈利能力;10 亿元用于项目建设》。 |
| 23 润置 01       | 15.00 | 本期债券的募集资金在扣除发行费用后,将用于偿还公司有息债务。   |
| 23 张江 K3       | 5.20  | 本期债券募集资金扣除发行费用后,拟全部用于集成电路设计产业园的开发建设。   |
| 23 南京高科 SCP007 | 9.00  | 本期超短期融资券募集资金 9 亿元,其中:5 亿元用于偿还超短期融资券[23 南京高科 SCP003],4 亿元偿还银行贷款。                      |
| 23 临港控股 SCP004 | 10.00 | 本期超短期融资券发行金额 10 亿元,将用于偿还发行人本部到期债务。[22 临港控股 SCP007]                                   |
| 23 苏州高新 SCP017 | 3.00  | 募集资金拟全部用于偿还即将到期的超短期融资券[23 苏州高新 SCP002]   |
| 23 苏州高新 SCP016 | 2.00  | 募集资金拟全部用于偿还即将到期的超短期融资券。[22 苏州高新 SCP031]  |

数据来源: Wind, 中国债券网, 中国货币网, 安融评级整理

### （三）中国房地产行业债券存量情况

截至 2023 年 7 月 9 日,中国房地产行业债券的债券余额尚未清零的有 1847 只,累计债券余额 17806.93 亿元。其中 2014 年房地产行业债券 1 只,余额 40.00 亿元;2015 年房地产行业债券 4 只,余额 77.98 亿元;2016 年房地产行业债券 35 只,余额 279.80 亿元;2017 年房地产行业债券 28 只,余额 120.29 亿元;2018 年房地产行业债券 61 只,余额 579.11 亿元;2019 年房地产行业债券 138 只,余额 1129.87 亿元;2020 年房地产行业债券 308 只,余额 3017.54 亿元;2021 年房地产行业债券 471 只,余额 4775.72 亿元;2022 年房地产行业债券 495 只,余额 4904.77 亿元;2023 年(截至 7 月 9 日)房地产行业债券 306 只,余额 2881.84 亿元。

图 5：中国房地产行业债券存量情况（截至 2023 年 7 月 9 日，单位：亿元、只）



数据来源：Wind，中国债券网，中国货币网，安融评级整理

#### （四）中国房地产行业债券违约情况

截至 2023 年 7 月 9 日，中国房地产行业违约债券有 196 只，涉及发行人 40 家，累计违约债券余额 2241.74 亿元。

违约债券余额由高到低的依次是：恒大地产集团有限公司 9 只；违约债余额 535.00 亿元；深圳市龙光控股有限公司 12 只，违约债余额 163.54 亿元；融创房地产集团有限公司 9 只，违约债余额 156.64 亿元；上海世茂建设有限公司 8 只，违约债余额 137.34 亿元；广州富力地产股份有限公司 7 只，违约债余额 134.99 亿元；天津房地产集团有限公司 6 只，违约债余额 130.82 亿元；融信(福建)投资集团有限公司 8 只，违约债余额 86.00 亿元；正荣地产控股有限公司 11 只，违约债余额 65.82 亿元；花样年集团(中国)有限公司 5 只，违约债余额 64.47 亿元；奥园集团有限公司 7 只，违约债余额 60.66 亿元；融侨集团股份有限公司 8 只，违约债余额 55.93 亿元；华夏幸福基业控股股份公司 7 只，违

约债余额 53.36 亿元；国购投资有限公司 10 只，违约债余额 47.90 亿元；上海三盛宏业投资(集团)有限责任公司 4 只，违约债余额 40.44 亿元；俊发集团有限公司 2 只，违约债余额 40.00 亿元；前海开源资产管理有限公司 3 只，违约债余额 35.00 亿元；中国恒大集团 2 只，违约债余额 34.75 亿元；福建阳光集团有限公司 10 只，违约债余额 34.39 亿元；佳源创盛控股集团有限公司 7 只，违约债余额 34.21 亿元；正源房地产开发有限公司 2 只，违约债余额 33.54 亿元；上海宝龙实业发展（集团）有限公司 6 只，违约债余额 31.28 亿元；禹州集团控股有限公司 9 只，违约债余额 30.67 亿元；广西万通房地产有限公司 5 只，违约债余额 27.93 亿元；重庆协信远创实业 4 只，违约债余额 24.21 亿元；厦门禹洲鸿图地产开发有限公司 2 只，违约债余额 24.00 亿元；鑫苑(中国)置业有限公司 3 只，违约债余额 23.80 亿元；旭辉集团股份有限公司 1 只，违约债余额 20.35 亿元；正荣地产集团有限公司 7 只，违约债余额 16.89 亿元；广州市时代控股集团有限公司 3 只，违约债余额 16.08 亿元；景瑞地产（集团）有限公司 1 只，违约债余额 13.50 亿元；颐和地产集团有限公司 2 只，违约债余额 10.64 亿元；世茂集团控股有限公司 1 只，违约债余额 10.00 亿元；北京鸿坤伟业房地产开发有限公司 3 只，违约债余额 9.20 亿元；重庆爱普地产(集团)有限公司 1 只，违约债余额 8.00 亿元；合景泰富集团控股有限公司 1 只，违约债余额 7.95 亿元；新力地产集团有限公司 3 只，违约债余额 5.89 亿元；佳兆业集团（深圳）有限公司 3 只，违约债余额 5.30 亿元；当代节能置业股份有限公司 2 只，违约债余额 2.15 亿元；宝龙地产控股有限公司 1 只，违约债余额 0.21 亿元。房地产行业违约债券主要信息统计情况见附表 2。

## 二、中资离岸债

### （一）本期新发行房地产行业中资离岸债

本期（2023 年 7 月 3 日—2023 年 7 月 9 日）新发行房地产行业中资离岸债券 1 只，发行规模 4.01 亿美元。新发行房地产行业中资离岸债券主要信息统计情况见附表 3。

### （二）房地产行业中资离岸债存量统计

截至 2023 年 7 月 9 日，中国房地产行业中资离岸存量债券涉及发行人 122 家，按币种划分：CNH（离岸人民币）存量总额 20.45 亿元，债券数量 18 只；EUR（欧元）存量总额 0.33 亿元，债券数量 1 只；HKD（港币）存量总额 57.30 亿元，债券数量 54 只；MYR（马来西亚林吉特）存量总额 0.96 亿元；债券数量 3 只；SGD（新加坡元）存量总额 0.75 亿元；债券数量 1 支；USD（美元）存量总额 1484.44 亿元，债券数量 337 只。房地产行业中资离岸债存量主要信息统计情况见附表 4。

附表 1：新发行房地产行业债券主要信息统计表

本期（2023 年 7 月 3 日—2023 年 7 月 9 日）新发行房地产行业债券主要信息表

| 发行人简称  | 债券简称           | 发行起始日      | 发行规模(亿) | 发行期限(年) | 债券评级 | 主体评级 | 票面利率(%) | 上市地点 | 发行人企业性质 | 发行人省份 | 发行方式 | 债券类型      |
|--------|----------------|------------|---------|---------|------|------|---------|------|---------|-------|------|-----------|
| 高速地产集团 | 安高次            | 2023-07-04 | 0.01    | 17.84   |      | AA   |         | 上海   | 地方国有企业  | 安徽省   | 私募   | 证监会主管 ABS |
| 滨江集团   | 23 滨江房产 CP003  | 2023-07-03 | 9.00    | 1.00    |      | AAA  | 3.85    | 银行间  | 民营企业    | 浙江省   | 公募   | 一般短期融资券   |
| 象屿地产   | 23 象地 01       | 2023-07-03 | 13.40   | 3.00    | AAA  | AA+  | 3.70    | 上海   | 地方国有企业  | 福建省   | 公募   | 一般公司债     |
| 中国铁建   | 23 铁建地产 PPN002 | 2023-07-04 | 5.00    | 5.00    |      | AAA  | 3.65    | 银行间  | 中央国有企业  | 北京    | 私募   | 定向工具      |
| 华润置地   | 23 润置 03       | 2023-07-05 | 5.00    | 10.00   | AAA  | AAA  | 3.55    | 深圳   | 中央国有企业  | 广东省   | 公募   | 一般公司债     |
| 金融街    | 23 金融街 MTN003  | 2023-07-04 | 18.00   | 5.00    | AAA  | AAA  | 3.28    | 银行间  | 地方国有企业  | 北京    | 公募   | 一般中期票据    |
| 华润置地   | 23 润置 02       | 2023-07-05 | 10.00   | 5.00    | AAA  | AAA  | 3.20    | 深圳   | 中央国有企业  | 广东省   | 公募   | 一般公司债     |
| 高速地产集团 | 安高优            | 2023-07-04 | 9.50    | 17.84   | AAA  | AA   | 3.15    | 上海   | 地方国有企业  | 安徽省   | 私募   | 证监会主管 ABS |
| 万科     | 23 万科 MTN004   | 2023-07-05 | 20.00   | 3.00    | AAA  | AAA  | 3.07    | 银行间  | 公众企业    | 广东省   | 公募   | 一般中期票据    |
| 华润置地   | 23 润置 01       | 2023-07-05 | 15.00   | 3.00    | AAA  | AAA  | 2.85    | 深圳   | 中央国有企业  | 广东省   | 公募   | 一般公司债     |

|       |                |            |       |      |  |     |      |     |        |     |    |         |
|-------|----------------|------------|-------|------|--|-----|------|-----|--------|-----|----|---------|
| 张江高科  | 23 张江 K3       | 2023-07-03 | 5.20  | 5.00 |  | AAA | 2.85 | 上海  | 地方国有企业 | 上海  | 公募 | 一般公司债   |
| 南京高科  | 23 南京高科 SCP007 | 2023-07-04 | 9.00  | 0.30 |  | AA+ | 2.53 | 银行间 | 地方国有企业 | 江苏省 | 公募 | 超短期融资债券 |
| 上海临港  | 23 临港控股 SCP004 | 2023-07-04 | 10.00 | 0.64 |  | AAA | 2.40 | 银行间 | 地方国有企业 | 上海  | 公募 | 超短期融资债券 |
| 苏高新集团 | 23 苏州高新 SCP017 | 2023-07-04 | 3.00  | 0.23 |  |     | 2.16 | 银行间 | 地方国有企业 | 江苏省 | 公募 | 超短期融资债券 |
| 苏高新集团 | 23 苏州高新 SCP016 | 2023-07-04 | 2.00  | 0.28 |  |     | 2.16 | 银行间 | 地方国有企业 | 江苏省 | 公募 | 超短期融资债券 |

数据来源: Wind, 中国债券网, 中国货币网, 安融评级整理

附表 2：房地产行业违约债主要信息统计表

截至 2023 年 7 月 9 日房地产行业违约债主要信息表

| 债券简称     | 发行人          | 发行规模<br>(亿元) | 违约发生日      | 截止日余<br>额(亿元) | 所属地区 | 企业性质   | 债券类型  | 交易所 |
|----------|--------------|--------------|------------|---------------|------|--------|-------|-----|
| 19 恒大 01 | 恒大地产集团有限公司   | 150.00       | 2022-05-06 | 150.00        | 广东省  | 民营企业   | 一般公司债 | 上海  |
| 21 恒大 01 | 恒大地产集团有限公司   | 82.00        | 2022-04-27 | 82.00         | 广东省  | 民营企业   | 一般公司债 | 深圳  |
| 15 恒大 03 | 恒大地产集团有限公司   | 82.00        | 2022-07-08 | 82.00         | 广东省  | 民营企业   | 一般公司债 | 上海  |
| H6 天房 02 | 天津房地产集团有限公司  | 82.00        | 2021-03-16 | 62.55         | 天津   | 地方国有企业 | 私募债   | 深圳  |
| 19 恒大 02 | 恒大地产集团有限公司   | 50.00        | 2022-05-06 | 50.00         | 广东省  | 民营企业   | 一般公司债 | 上海  |
| 20 恒大 01 | 恒大地产集团有限公司   | 45.00        | 2022-01-08 | 45.00         | 广东省  | 民营企业   | 一般公司债 | 深圳  |
| 18 富力 10 | 广州富力地产股份有限公司 | 70.20        | 2023-01-03 | 42.50         | 广东省  | 上市公司   | 一般公司债 | 上海  |
| 20 恒大 02 | 恒大地产集团有限公司   | 40.00        | 2022-05-26 | 40.00         | 广东省  | 民营企业   | 一般公司债 | 深圳  |
| 18 富力 08 | 广州富力地产股份有限公司 | 40.00        | 2022-12-05 | 40.00         | 广东省  | 上市公司   | 一般公司债 | 上海  |
| 20 恒大 04 | 恒大地产集团有限公司   | 40.00        | 2022-09-23 | 40.00         | 广东省  | 民营企业   | 一般公司债 | 深圳  |

|              |                    |       |            |       |     |        |           |     |
|--------------|--------------------|-------|------------|-------|-----|--------|-----------|-----|
| 20 融创 02     | 融创房地产集团有限公司        | 33.00 | 2023-01-04 | 33.00 | 天津  | 民营企业   | 一般公司债     | 上海  |
| 15 天房 PPN001 | 天津房地产集团有限公司        | 45.00 | 2020-09-21 | 31.50 | 天津  | 地方国有企业 | 定向工具      | 银行间 |
| 20 世茂 04     | 上海世茂建设有限公司         | 31.00 | 2023-05-11 | 31.00 | 上海  | 其他     | 一般公司债     | 上海  |
| HPR 融创 01    | 融创房地产集团有限公司        | 40.00 | 2022-04-01 | 30.00 | 天津  | 民营企业   | 一般公司债     | 上海  |
| 20 世茂 03     | 上海世茂建设有限公司         | 28.00 | 2023-03-27 | 28.00 | 上海  | 其他     | 一般公司债     | 上海  |
| 20 世茂 06     | 上海世茂建设有限公司         | 27.00 | 2022-08-29 | 27.00 | 上海  | 其他     | 一般公司债     | 上海  |
| 20 恒大 03     | 恒大地产集团有限公司         | 25.00 | 2022-06-06 | 25.00 | 广东省 | 民营企业   | 一般公司债     | 深圳  |
| 20 花样 01     | 花样年集团(中国)有限公司      | 25.00 | 2022-09-08 | 25.00 | 广东省 | 其他     | 一般公司债     | 上海  |
| H8 龙控 05     | 深圳市龙光控股有限公司        | 24.90 | 2023-03-17 | 24.57 | 广东省 | 其他     | 一般公司债     | 深圳  |
| 19 三盛 02     | 上海三盛宏业投资(集团)有限责任公司 | 21.50 | 2021-03-15 | 21.50 | 上海  | 民营企业   | 私募债       | 上海  |
| 20 恒大 05     | 恒大地产集团有限公司         | 21.00 | 2022-10-19 | 21.00 | 广东省 | 民营企业   | 一般公司债     | 深圳  |
| 17 勒泰 A2     | 前海开源资产管理有限公司       | 21.00 | 2022-08-02 | 21.00 | 河北省 | 其他     | 证监会主管 ABS | 深圳  |
| H 融创 07      | 融创房地产集团有限公司        | 28.00 | 2022-08-16 | 20.94 | 天津  | 民营企业   | 一般公司债     | 上海  |



|                            |              |       |            |       |     |            |       |              |
|----------------------------|--------------|-------|------------|-------|-----|------------|-------|--------------|
| PR 旭辉 01                   | 旭辉集团股份有限公司   | 21.20 | 2023-05-29 | 20.35 | 上海  | 民营企业       | 一般公司债 | 上海           |
| 中国恒大<br>8.25%<br>N20220323 | 中国恒大集团       | 20.25 | 2022-03-23 | 20.25 | 广东省 | 上市公司       |       | 新加坡证<br>券交易所 |
| 18 俊发 01                   | 俊发集团有限公司     | 20.00 | 2022-10-24 | 20.00 | 云南省 | 民营企业       | 私募债   | 上海           |
| 16 天房 04                   | 天津房地产集团有限公司  | 20.00 | 2020-09-08 | 20.00 | 天津  | 地方国有<br>企业 | 私募债   | 上海           |
| 19 俊发 01                   | 俊发集团有限公司     | 20.00 | 2023-03-13 | 20.00 | 云南省 | 民营企业       | 私募债   | 上海           |
| 16 正源 03                   | 正源房地产开发有限公司  | 20.00 | 2019-09-19 | 20.00 | 辽宁省 | 中外合资<br>企业 | 私募债   | 上海           |
| 19 融侨 01                   | 融侨集团股份有限公司   | 20.00 | 2022-06-06 | 20.00 | 福建省 | 中外合资<br>企业 | 一般公司债 | 上海           |
| H 龙控 03                    | 深圳市龙光控股有限公司  | 20.00 | 2023-03-17 | 19.93 | 广东省 | 其他         | 一般公司债 | 上海           |
| H 龙债 04                    | 深圳市龙光控股有限公司  | 20.00 | 2023-03-17 | 19.80 | 广东省 | 其他         | 一般公司债 | 上海           |
| H 龙控 04                    | 深圳市龙光控股有限公司  | 20.00 | 2023-03-17 | 19.76 | 广东省 | 其他         | 一般公司债 | 上海           |
| H1 融创 03                   | 融创房地产集团有限公司  | 20.00 | 2023-01-04 | 19.70 | 天津  | 民营企业       | 一般公司债 | 深圳           |
| 19 华控 04                   | 华夏幸福基业控股股份公司 | 20.00 | 2021-08-30 | 19.00 | 河北省 | 民营企业       | 私募债   | 上海           |
| H 龙控 02                    | 深圳市龙光控股有限公司  | 20.00 | 2022-03-22 | 18.23 | 广东省 | 其他         | 私募债   | 上海           |

|                           |                |       |            |       |         |        |       |          |
|---------------------------|----------------|-------|------------|-------|---------|--------|-------|----------|
| 21 奥园债                    | 奥园集团有限公司       | 18.20 | 2022-07-04 | 18.20 | 广东省     | 中外合资企业 | 一般公司债 | 上海       |
| H16 富力 4                  | 广州富力地产股份有限公司   | 19.50 | 2022-04-07 | 18.04 | 广东省     | 上市公司   | 一般公司债 | 上海       |
| 20 世茂 02                  | 上海世茂建设有限公司     | 17.00 | 2023-03-27 | 17.00 | 上海      | 其他     | 一般公司债 | 上海       |
| 20 融信 01                  | 融信(福建)投资集团有限公司 | 16.50 | 2022-07-27 | 16.50 | 福建省     | 民营企业   | 一般公司债 | 上海       |
| H1 融创 01                  | 融创房地产集团有限公司    | 15.80 | 2023-01-04 | 15.52 | 天津      | 民营企业   | 一般公司债 | 深圳       |
| 20 花样 02                  | 花样年集团(中国)有限公司  | 15.43 | 2021-11-25 | 15.43 | 广东省     | 其他     | 一般公司债 | 上海       |
| 16 万通 02                  | 广西万通房地产有限公司    | 15.00 | 2022-02-24 | 15.00 | 广西壮族自治区 | 其他     | 私募债   | 深圳       |
| 19 奥园 02                  | 奥园集团有限公司       | 15.00 | 2022-09-05 | 15.00 | 广东省     | 中外合资企业 | 一般公司债 | 上海       |
| H 龙债 03                   | 深圳市龙光控股有限公司    | 15.00 | 2023-03-17 | 14.88 | 广东省     | 其他     | 一般公司债 | 上海       |
| 18 华控 01                  | 华夏幸福基业控股股份公司   | 17.00 | 2021-11-29 | 14.55 | 河北省     | 民营企业   | 私募债   | 上海       |
| 中国恒大<br>9.5%<br>N20220411 | 中国恒大集团         | 14.50 | 2022-04-11 | 14.50 | 广东省     | 上市公司   |       | 新加坡证券交易所 |
| H 融创 05                   | 融创房地产集团有限公司    | 23.00 | 2022-06-13 | 14.40 | 天津      | 民营企业   | 私募债   | 上海       |
| 16 正源 01                  | 正源房地产开发有限公司    | 20.00 | 2020-07-15 | 13.54 | 辽宁省     | 中外合资企业 | 一般公司债 | 上海       |

|          |                |       |            |       |     |        |       |    |
|----------|----------------|-------|------------|-------|-----|--------|-------|----|
| 21 景瑞 01 | 景瑞地产(集团)有限公司   | 13.50 | 2023-05-31 | 13.50 | 上海  | 其他     | 一般公司债 | 上海 |
| HPR 龙债 2 | 深圳市龙光控股有限公司    | 15.00 | 2022-04-18 | 13.47 | 广东省 | 其他     | 私募债   | 上海 |
| H 龙债 02  | 深圳市龙光控股有限公司    | 13.47 | 2023-03-17 | 13.36 | 广东省 | 其他     | 一般公司债 | 上海 |
| H21 正荣 1 | 正荣地产控股有限公司     | 13.20 | 2022-07-25 | 13.20 | 上海  | 民营企业   | 一般公司债 | 上海 |
| 20 融信 03 | 融信(福建)投资集团有限公司 | 13.00 | 2022-08-19 | 13.00 | 福建省 | 民营企业   | 一般公司债 | 上海 |
| H0 融创 03 | 融创房地产集团有限公司    | 13.00 | 2022-09-13 | 12.84 | 天津  | 民营企业   | 私募债   | 深圳 |
| 20 禹洲 01 | 厦门禹洲鸿图地产开发有限公司 | 15.00 | 2022-07-25 | 12.75 | 福建省 | 中外合资企业 | 私募债   | 上海 |
| 20 幸福 01 | 华夏幸福基业控股股份公司   | 12.50 | 2021-09-22 | 12.50 | 河北省 | 民营企业   | 一般公司债 | 上海 |
| H9 龙控 01 | 正荣地产控股有限公司     | 15.10 | 2022-03-21 | 12.12 | 广东省 | 其他     | 一般公司债 | 深圳 |
| 20 奥园 02 | 奥园集团有限公司       | 11.80 | 2022-08-08 | 11.80 | 广东省 | 中外合资企业 | 一般公司债 | 上海 |
| 19 融信 02 | 融信(福建)投资集团有限公司 | 11.50 | 2022-07-04 | 11.50 | 福建省 | 民营企业   | 一般公司债 | 上海 |
| 20 禹洲 02 | 厦门禹洲鸿图地产开发有限公司 | 15.00 | 2022-09-15 | 11.25 | 福建省 | 中外合资企业 | 私募债   | 上海 |
| 16 富力 11 | 广州富力地产股份有限公司   | 57.00 | 2022-09-22 | 11.20 | 广东省 | 上市公司   | 私募债   | 深圳 |

|                            |                |       |            |       |         |        |              |          |
|----------------------------|----------------|-------|------------|-------|---------|--------|--------------|----------|
| 17 时代 02                   | 广州市时代控股集团有限公司  | 11.00 | 2022-09-08 | 10.73 | 广东省     | 民营企业   | 私募债          | 上海       |
| 21 融侨 01                   | 融侨集团股份有限公司     | 10.60 | 2023-06-30 | 10.60 | 福建省     | 中外合资企业 | 一般公司债        | 上海       |
| 世茂集团<br>4.75%<br>N20220703 | 世茂集团控股有限公司     | 10.00 | 2022-07-03 | 10.00 | 香港特别行政区 | 上市公司   |              | 新加坡证券交易所 |
| 19 世茂 04                   | 上海世茂建设有限公司     | 10.00 | 2022-11-11 | 10.00 | 上海      | 其他     | 一般公司债        | 上海       |
| 21 融信 03                   | 融信(福建)投资集团有限公司 | 10.00 | 2023-07-06 | 10.00 | 福建省     | 民营企业   | 一般公司债        | 上海       |
| 19 融信 01                   | 融信(福建)投资集团有限公司 | 28.50 | 2022-07-04 | 10.00 | 福建省     | 民营企业   | 一般公司债        | 上海       |
| 19 世茂 01                   | 上海世茂建设有限公司     | 10.00 | 2022-09-19 | 10.00 | 上海      | 其他     | 一般公司债        | 上海       |
| 21 融信 01                   | 融信(福建)投资集团有限公司 | 10.00 | 2023-02-06 | 10.00 | 福建省     | 民营企业   | 一般公司债        | 上海       |
| 17 勒泰 A1                   | 前海开源资产管理有限公司   | 10.00 | 2022-08-02 | 10.00 | 河北省     | 其他     | 证监会主管<br>ABS | 深圳       |
| H20 正荣 2                   | 正荣地产控股有限公司     | 10.00 | 2022-07-27 | 10.00 | 上海      | 民营企业   | 一般公司债        | 上海       |
| H9 融投 02                   | 融信(福建)投资集团有限公司 | 10.00 | 2022-08-26 | 10.00 | 福建省     | 民营企业   | 私募债          | 深圳       |
| 20 正荣 03                   | 正荣地产控股有限公司     | 10.00 | 2022-09-14 | 9.95  | 上海      | 民营企业   | 一般公司债        | 上海       |
| 16 富力 06                   | 广州富力地产股份有限公司   | 46.00 | 2022-05-16 | 9.95  | 广东省     | 上市公司   | 私募债          | 上海       |

|              |                  |       |            |      |     |        |           |     |
|--------------|------------------|-------|------------|------|-----|--------|-----------|-----|
| 19 鑫苑 01     | 鑫苑(中国)置业有限公司     | 9.80  | 2023-04-03 | 9.80 | 河南省 | 其他     | 一般公司债     | 上海  |
| H 龙控 01      | 深圳市龙光控股有限公司      | 10.00 | 2023-03-17 | 9.78 | 广东省 | 其他     | 一般公司债     | 上海  |
| 21 宝龙 MTN001 | 上海宝龙实业发展(集团)有限公司 | 10.00 | 2023-06-07 | 9.50 | 上海  | 其他     | 一般中期票据    | 银行间 |
| 16 富力 05     | 广州富力地产股份有限公司     | 9.50  | 2023-04-07 | 9.50 | 广东省 | 上市公司   | 一般公司债     | 上海  |
| 18 花样年       | 花样年集团(中国)有限公司    | 10.00 | 2021-12-20 | 9.49 | 广东省 | 其他     | 一般公司债     | 上海  |
| 正荣 03 优      | 正荣地产控股有限公司       | 10.00 | 2022-11-20 | 9.00 | 上海  | 民营企业   | 证监会主管 ABS | 上海  |
| 19 世茂 03     | 上海世茂建设有限公司       | 9.00  | 2022-11-11 | 9.00 | 上海  | 其他     | 一般公司债     | 上海  |
| 20 鑫苑 01     | 鑫苑(中国)置业有限公司     | 9.00  | 2022-11-14 | 9.00 | 河南省 | 其他     | 一般公司债     | 上海  |
| 21 宝龙 01     | 上海宝龙实业发展(集团)有限公司 | 10.00 | 2023-01-11 | 9.00 | 上海  | 其他     | 一般公司债     | 上海  |
| 17 银控 04     | 宁波银亿控股有限公司       | 10.10 | 2019-04-26 | 8.90 | 浙江省 | 其他     | 私募债       | 上海  |
| H6 天房 01     | 天津房地产集团有限公司      | 18.00 | 2021-02-01 | 8.77 | 天津  | 地方国有企业 | 私募债       | 深圳  |
| 21 融侨 A      | 融侨集团股份有限公司       | 8.70  | 2023-05-31 | 8.70 | 福建省 | 中外合资企业 | 证监会主管 ABS | 上海  |
| 16 国购 03     | 国购投资有限公司         | 8.40  | 2019-07-25 | 8.40 | 安徽省 | 民营企业   | 一般公司债     | 深圳  |

|                     |                    |       |            |      |         |        |           |          |
|---------------------|--------------------|-------|------------|------|---------|--------|-----------|----------|
| 16 协信 06            | 重庆协信远创实业有限公司       | 10.00 | 2021-07-14 | 8.38 | 重庆      | 中外合资企业 | 一般公司债     | 上海       |
| 20 融侨 02            | 融侨集团股份有限公司         | 8.00  | 2022-11-18 | 8.00 | 福建省     | 中外合资企业 | 一般公司债     | 上海       |
| 17 国购 01            | 国购投资有限公司           | 8.00  | 2019-03-26 | 8.00 | 安徽省     | 民营企业   | 私募债       | 深圳       |
| 16 隆地 02            | 重庆爱普地产(集团)有限公司     | 8.00  | 2020-06-08 | 8.00 | 重庆      | 民营企业   | 私募债       | 深圳       |
| 合景泰富集团 6% N20240114 | 合景泰富集团控股有限公司       | 7.95  | 2023-05-14 | 7.95 | 香港特别行政区 | 上市公司   |           | 新加坡证券交易所 |
| 17 颐和 04            | 颐和地产集团有限公司         | 7.60  | 2019-09-09 | 7.60 | 广东省     | 民营企业   | 私募债       | 上海       |
| H20 奥创 A            | 奥园集团有限公司           | 7.30  | 2022-11-22 | 7.30 | 广东省     | 中外合资企业 | 证监会主管 ABS | 深圳       |
| 19 花样 02            | 花样年集团(中国)有限公司      | 7.30  | 2021-11-29 | 7.30 | 广东省     | 其他     | 一般公司债     | 上海       |
| 19 花样年              | 花样年集团(中国)有限公司      | 8.00  | 2022-07-05 | 7.24 | 广东省     | 其他     | 一般公司债     | 上海       |
| H21 奥创 A            | 奥园集团有限公司           | 7.10  | 2022-12-08 | 7.10 | 广东省     | 中外合资企业 | 证监会主管 ABS | 深圳       |
| 19 三盛 03            | 上海三盛宏业投资(集团)有限责任公司 | 7.00  | 2022-07-01 | 7.00 | 上海      | 民营企业   | 私募债       | 上海       |
| 16 天房 03            | 天津房地产集团有限公司        | 7.00  | 2020-10-26 | 7.00 | 天津      | 地方国有企业 | 私募债       | 上海       |
| 19 当代 01            | 正荣地产控股有限公司         | 8.80  | 2022-08-01 | 6.85 | 北京      | 民营企业   | 一般公司债     | 上海       |

|                         |                        |       |            |      |             |            |             |           |
|-------------------------|------------------------|-------|------------|------|-------------|------------|-------------|-----------|
| 16 三盛 04                | 上海三盛宏业投资(集团)有<br>限责任公司 | 7.50  | 2020-09-22 | 6.64 | 上海          | 民营企业       | 私募债         | 上海        |
| 16 国购 02                | 国购投资有限公司               | 6.60  | 2019-03-18 | 6.60 | 安徽省         | 民营企业       | 一般公司债       | 深圳        |
| 21 福建阳<br>光 SCP004      | 福建阳光集团有限公司             | 6.50  | 2022-06-27 | 6.50 | 福建省         | 民营企业       | 超短期融资<br>债券 | 银行间       |
| 禹洲地产<br>6%<br>N20231025 | 禹洲集团控股有限公司             | 6.50  | 2022-05-31 | 6.50 | 广东省         | 上市公司       |             | 香港联交<br>所 |
| 22 佳源 02                | 佳源创盛控股集团有限公司           | 4.00  | 2023-07-05 | 6.45 | 浙江省         | 民营企业       | 私募债         | 上海        |
| 19 佳源 03                | 佳源创盛控股集团有限公司           | 6.45  | 2022-08-19 | 6.45 | 浙江省         | 民营企业       | 私募债         | 上海        |
| H1 融创 04                | 融创房地产集团有限公司            | 6.00  | 2023-01-04 | 5.93 | 天津          | 民营企业       | 私募债         | 深圳        |
| 20 万通 01                | 广西万通房地产有限公司            | 5.82  | 2022-09-22 | 5.82 | 广西壮族<br>自治区 | 其他         | 私募债         | 上海        |
| 16 协信 05                | 重庆协信远创实业有限公司           | 12.60 | 2021-05-12 | 5.61 | 重庆          | 中外合资<br>企业 | 一般公司债       | 上海        |
| 21 万通 01                | 广西万通房地产有限公司            | 5.60  | 2022-03-31 | 5.60 | 广西壮族<br>自治区 | 其他         | 私募债         | 上海        |
| 16 协信 08                | 重庆协信远创实业有限公司           | 5.40  | 2021-09-27 | 5.40 | 重庆          | 中外合资<br>企业 | 一般公司债       | 上海        |
| 20 佳源 02                | 佳源创盛控股集团有限公司           | 5.40  | 2022-07-18 | 5.40 | 浙江省         | 民营企业       | 私募债         | 上海        |
| 15 世茂 02                | 上海世茂建设有限公司             | 14.00 | 2022-10-17 | 5.34 | 上海          | 其他         | 一般公司债       | 上海        |

|                       |                    |       |            |      |     |      |           |       |
|-----------------------|--------------------|-------|------------|------|-----|------|-----------|-------|
| 19 三盛 05              | 上海三盛宏业投资(集团)有限责任公司 | 5.30  | 2021-08-09 | 5.30 | 上海  | 民营企业 | 私募债       | 上海    |
| H 时粤 1 优              | 广州市时代控股集团有限公司      | 5.20  | 2022-10-20 | 5.07 | 广东省 | 民营企业 | 证监会主管 ABS | 上海    |
| 21 鑫苑 01              | 鑫苑(中国)置业有限公司       | 5.00  | 2023-01-09 | 5.00 | 河南省 | 其他   | 一般公司债     | 上海    |
| 禹洲集团 8.5% N20230204   | 禹洲集团控股有限公司         | 5.00  | 2022-03-07 | 5.00 | 广东省 | 上市公司 |           | 香港联交所 |
| 禹洲集团 8.5% N20240226   | 禹洲集团控股有限公司         | 5.00  | 2022-03-21 | 5.00 | 广东省 | 上市公司 |           | 香港联交所 |
| 禹洲集团 8.375% N20241030 | 禹洲集团控股有限公司         | 5.00  | 2022-05-31 | 5.00 | 广东省 | 上市公司 |           | 香港联交所 |
| 21 福建阳光 SCP001        | 福建阳光集团有限公司         | 5.00  | 2022-03-22 | 5.00 | 福建省 | 民营企业 | 超短期融资债券   | 银行间   |
| 20 佳源创盛 MTN002        | 佳源创盛控股集团有限公司       | 5.00  | 2023-02-18 | 5.00 | 浙江省 | 民营企业 | 一般中期票据    | 银行间   |
| 18 国购 01              | 国购投资有限公司           | 5.00  | 2019-03-26 | 5.00 | 安徽省 | 民营企业 | 一般公司债     | 深圳    |
| 16 国购债                | 国购投资有限公司           | 10.00 | 2019-02-01 | 5.00 | 安徽省 | 民营企业 | 私募债       | 深圳    |
| 20 佳源创盛 MTN003        | 佳源创盛控股集团有限公司       | 5.00  | 2023-03-16 | 5.00 | 浙江省 | 民营企业 | 一般中期票据    | 银行间   |



|                      |                  |       |            |      |     |        |        |       |
|----------------------|------------------|-------|------------|------|-----|--------|--------|-------|
| H9 融投 08             | 融信(福建)投资集团有限公司   | 5.00  | 2022-11-28 | 5.00 | 福建省 | 民营企业   | 私募债    | 深圳    |
| 19 阳集 02             | 福建阳光集团有限公司       | 5.00  | 2022-03-29 | 5.00 | 福建省 | 民营企业   | 一般公司债  | 上海    |
| 16 国购 01             | 国购投资有限公司         | 5.00  | 2019-02-01 | 5.00 | 安徽省 | 民营企业   | 一般公司债  | 深圳    |
| 18 协信 01             | 重庆协信远创实业有限公司     | 7.10  | 2021-03-09 | 4.82 | 重庆  | 中外合资企业 | 私募债    | 上海    |
| 19 宝龙 02             | 上海宝龙实业发展(集团)有限公司 | 6.00  | 2022-07-15 | 4.80 | 上海  | 其他     | 私募债    | 上海    |
| 18 国购 02             | 国购投资有限公司         | 4.78  | 2019-03-26 | 4.78 | 安徽省 | 民营企业   | 一般公司债  | 深圳    |
| 18 鸿坤 03             | 北京鸿坤伟业房地产开发有限公司  | 5.50  | 2022-06-20 | 4.76 | 北京  | 民营企业   | 一般公司债  | 上海    |
| 21 宝龙 03             | 上海宝龙实业发展(集团)有限公司 | 4.70  | 2023-05-29 | 4.70 | 上海  | 其他     | 一般公司债  | 上海    |
| H9 龙控 02             | 深圳市龙光控股有限公司      | 5.00  | 2022-08-05 | 4.50 | 广东省 | 其他     | 私募债    | 深圳    |
| H6 融地 01             | 融创房地产集团有限公司      | 50.00 | 2023-01-04 | 4.30 | 天津  | 民营企业   | 私募债    | 深圳    |
| H1 龙控 01             | 深圳市龙光控股有限公司      | 4.27  | 2023-03-17 | 4.21 | 广东省 | 其他     | 一般公司债  | 深圳    |
| 18 福建阳光 MTN001       | 福建阳光集团有限公司       | 4.00  | 2021-12-07 | 4.00 | 福建省 | 民营企业   | 一般中期票据 | 银行间   |
| 禹洲地产 7.70% N20250220 | 禹洲集团控股有限公司       | 4.00  | 2022-03-21 | 4.00 | 广东省 | 上市公司   |        | 香港联交所 |

|                      |                 |       |            |      |     |        |           |       |
|----------------------|-----------------|-------|------------|------|-----|--------|-----------|-------|
| 20 佳源创盛 MTN001       | 佳源创盛控股集团有限公司    | 4.00  | 2023-01-09 | 4.00 | 浙江省 | 民营企业   | 一般中期票据    | 银行间   |
| 19 阳集 01             | 福建阳光集团有限公司      | 4.00  | 2022-01-17 | 4.00 | 福建省 | 民营企业   | 一般公司债     | 上海    |
| 17 勒泰次               | 前海开源资产管理有限公司    | 4.00  | 2022-08-02 | 4.00 | 河北省 | 其他     | 证监会主管 ABS | 深圳    |
| 19 富力 02             | 广州富力地产股份有限公司    | 4.00  | 2022-05-09 | 3.80 | 广东省 | 上市公司   | 一般公司债     | 上海    |
| 佳尾 3A3               | 佳兆业集团(深圳)有限公司   | 3.50  | 2022-08-08 | 3.50 | 广东省 | 其他     | 证监会主管 ABS | 深圳    |
| 正荣地产 7.35% N20250205 | 正荣地产集团有限公司      | 3.50  | 2022-04-10 | 3.49 | 上海  | 上市公司   |           | 香港联交所 |
| 19 鸿坤 01             | 北京鸿坤伟业房地产开发有限公司 | 3.44  | 2021-12-22 | 3.44 | 北京  | 民营企业   | 一般公司债     | 上海    |
| 正荣地产 7.1% N20240910  | 正荣地产集团有限公司      | 3.40  | 2022-03-10 | 3.40 | 上海  | 上市公司   |           | 香港联交所 |
| 19 阳集 03             | 福建阳光集团有限公司      | 3.39  | 2022-06-20 | 3.39 | 福建省 | 民营企业   | 一般公司债     | 上海    |
| 19 融侨 F1             | 融侨集团股份有限公司      | 10.00 | 2022-06-06 | 3.13 | 福建省 | 中外合资企业 | 私募债       | 上海    |
| 17 颐和 01             | 颐和地产集团有限公司      | 3.04  | 2019-08-05 | 3.04 | 广东省 | 民营企业   | 私募债       | 上海    |
| 正荣地产 9.15% N20230506 | 正荣地产集团有限公司      | 3.00  | 2022-06-05 | 3.00 | 上海  | 上市公司   |           | 香港联交所 |

|                             |                  |       |            |      |     |        |              |       |
|-----------------------------|------------------|-------|------------|------|-----|--------|--------------|-------|
| 17 国购 03                    | 国购投资有限公司         | 3.00  | 2019-03-26 | 3.00 | 安徽省 | 民营企业   | 私募债          | 深圳    |
| 20 新力 01                    | 新力地产集团有限公司       | 3.00  | 2021-12-22 | 3.00 | 广东省 | 民营企业   | 私募债          | 上海    |
| 禹洲集团<br>7.85%<br>N20260812  | 禹洲集团控股有限公司       | 3.00  | 2022-03-21 | 2.95 | 广东省 | 上市公司   |              | 香港联交所 |
| 正荣地产<br>7.875%<br>N20240414 | 正荣地产集团有限公司       | 2.90  | 2022-05-14 | 2.90 | 上海  | 上市公司   |              | 香港联交所 |
| 21 融侨 B                     | 融侨集团股份有限公司       | 2.80  | 2023-05-31 | 2.80 | 福建省 | 中外合资企业 | 证监会主管<br>ABS | 上海    |
| 21 新力 01                    | 新力地产集团有限公司       | 2.55  | 2022-03-28 | 2.55 | 广东省 | 民营企业   | 私募债          | 上海    |
| 21 福建阳光<br>SCP003           | 福建阳光集团有限公司       | 2.50  | 2022-06-20 | 2.50 | 福建省 | 民营企业   | 超短期融资<br>债券  | 银行间   |
| PR 宝龙 B                     | 上海宝龙实业发展(集团)有限公司 | 4.60  | 2022-07-27 | 2.48 | 上海  | 其他     | 证监会主管<br>ABS | 上海    |
| 19 华控 02                    | 华夏幸福基业控股股份公司     | 8.00  | 2022-01-10 | 2.37 | 河北省 | 民营企业   | 私募债          | 上海    |
| 20 华夏<br>EB                 | 华夏幸福基业控股股份公司     | 24.00 | 2023-03-27 | 2.00 | 河北省 | 民营企业   | 可交换债         | 上海    |
| 正荣地产<br>8.30%<br>N20230915  | 正荣地产集团有限公司       | 2.00  | 2022-04-14 | 2.00 | 上海  | 上市公司   |              | 香港联交所 |
| 正荣地产<br>8.35%<br>N20240310  | 正荣地产集团有限公司       | 2.00  | 2022-03-10 | 2.00 | 上海  | 上市公司   |              | 香港联交所 |

|                      |               |       |            |      |         |        |           |       |
|----------------------|---------------|-------|------------|------|---------|--------|-----------|-------|
| 19 福建阳光 PPN001       | 福建阳光集团有限公司    | 2.00  | 2022-02-24 | 2.00 | 福建省     | 民营企业   | 定向工具      | 银行间   |
| 20 融侨 F1             | 融侨集团股份有限公司    | 12.30 | 2023-03-27 | 2.00 | 福建省     | 中外合资企业 | 私募债       | 上海    |
| 22 佳源 01             | 佳源创盛控股集团有限公司  | 1.91  | 2023-06-06 | 1.91 | 浙江省     | 民营企业   | 私募债       | 上海    |
| 禹洲集团 9.95% N20230608 | 禹洲集团控股有限公司    | 2.00  | 2022-03-21 | 1.79 | 广东省     | 上市公司   |           | 香港联交所 |
| H 正荣 1 优             | 正荣地产控股有限公司    | 11.21 | 2022-03-17 | 1.79 | 上海      | 民营企业   | 证监会主管 ABS | 上海    |
| 19 华控 01             | 华夏幸福基业控股股份公司  | 10.00 | 2022-01-10 | 1.63 | 河北省     | 民营企业   | 私募债       | 上海    |
| 佳尾 3B3               | 佳兆业集团(深圳)有限公司 | 1.50  | 2022-08-08 | 1.50 | 广东省     | 其他     | 证监会主管 ABS | 深圳    |
| HPR 当代 02            | 当代节能置业股份有限公司  | 1.50  | 2022-08-05 | 1.45 | 北京      | 民营企业   | 证监会主管 ABS | 上海    |
| H 正荣 2 优             | 正荣地产控股有限公司    | 7.78  | 2022-05-08 | 1.37 | 上海      | 民营企业   | 证监会主管 ABS | 上海    |
| 20 华 EB02            | 华夏幸福基业控股股份公司  | 7.00  | 2021-06-15 | 1.30 | 河北省     | 民营企业   | 可交换债      | 上海    |
| 20 万通 03             | 广西万通房地产有限公司   | 1.20  | 2022-10-31 | 1.20 | 广西壮族自治区 | 其他     | 私募债       | 上海    |
| 18 国购 03             | 国购投资有限公司      | 1.12  | 2019-03-26 | 1.12 | 安徽省     | 民营企业   | 一般公司债     | 深圳    |
| H9 龙控 03             | 深圳市龙光控股有限公司   | 10.00 | 2023-03-17 | 1.05 | 广东省     | 其他     | 私募债       | 深圳    |

|                           |                  |      |            |      |     |        |              |       |
|---------------------------|------------------|------|------------|------|-----|--------|--------------|-------|
| 18 国购 04                  | 国购投资有限公司         | 1.00 | 2019-03-26 | 1.00 | 安徽省 | 民营企业   | 一般公司债        | 深圳    |
| 天房集团<br>4.5%<br>N20200929 | 天津房地产集团有限公司      | 1.00 | 2020-09-29 | 1.00 | 天津  | 地方国有企业 |              | 香港联交所 |
| 18 鸿坤 01                  | 北京鸿坤伟业房地产开发有限公司  | 1.00 | 2022-06-20 | 1.00 | 北京  | 民营企业   | 一般公司债        | 上海    |
| 19 福建阳光<br>MTN001         | 福建阳光集团有限公司       | 1.00 | 2022-04-07 | 1.00 | 福建省 | 民营企业   | 一般中期票据       | 银行间   |
| 21 福建阳光<br>SCP002         | 福建阳光集团有限公司       | 1.00 | 2022-05-24 | 1.00 | 福建省 | 民营企业   | 超短期融资债券      | 银行间   |
| 20 奥创 2B                  | 奥园集团有限公司         | 0.86 | 2022-11-22 | 0.86 | 广东省 | 中外合资企业 | 证监会主管<br>ABS | 深圳    |
| 20 宝龙次                    | 上海宝龙实业发展(集团)有限公司 | 0.80 | 2022-07-27 | 0.80 | 上海  | 其他     | 证监会主管<br>ABS | 上海    |
| 21 融侨次                    | 融侨集团股份有限公司       | 0.70 | 2023-05-31 | 0.70 | 福建省 | 中外合资企业 | 证监会主管<br>ABS | 上海    |
| 当代次级                      | 当代节能置业股份有限公司     | 0.70 | 2022-08-05 | 0.70 | 北京  | 民营企业   | 证监会主管<br>ABS | 上海    |
| 正荣 01 次                   | 正荣地产控股有限公司       | 0.60 | 2022-03-17 | 0.60 | 上海  | 民营企业   | 证监会主管<br>ABS | 上海    |
| 正荣 03 次                   | 正荣地产控股有限公司       | 0.53 | 2022-05-13 | 0.53 | 上海  | 民营企业   | 证监会主管<br>ABS | 上海    |
| 正荣 02 次                   | 正荣地产控股有限公司       | 0.41 | 2022-05-08 | 0.41 | 上海  | 民营企业   | 证监会主管<br>ABS | 上海    |
| 21 奥创 B                   | 奥园集团有限公司         | 0.40 | 2022-12-08 | 0.40 | 广东省 | 中外合资企业 | 证监会主管<br>ABS | 深圳    |

|                             |               |       |            |      |         |      |              |              |
|-----------------------------|---------------|-------|------------|------|---------|------|--------------|--------------|
| 18 新力 02                    | 新力地产集团有限公司    | 3.13  | 2021-10-19 | 0.34 | 广东省     | 民营企业 | 私募债          | 上海           |
| 21 万通 02                    | 广西万通房地产有限公司   | 3.40  | 2022-07-08 | 0.31 | 广西壮族自治区 | 其他   | 私募债          | 上海           |
| 佳尾 3 次                      | 佳兆业集团(深圳)有限公司 | 0.30  | 2022-08-08 | 0.30 | 广东省     | 其他   | 证监会主管<br>ABS | 深圳           |
| 禹洲地产<br>6%<br>N20220125     | 禹洲集团控股有限公司    | 3.50  | 2022-01-25 | 0.28 | 广东省     | 上市公司 |              | 香港联交所        |
| H 时粤 1<br>次                 | 广州市时代控股集团有限公司 | 0.28  | 2022-10-20 | 0.28 | 广东省     | 民营企业 | 证监会主管<br>ABS | 上海           |
| 宝龙地产<br>4%<br>N20220725     | 宝龙地产控股有限公司    | 2.00  | 2022-07-25 | 0.21 | 上海      | 上市公司 |              | 新加坡证<br>券交易所 |
| 禹洲集团<br>8.625%<br>N20220123 | 禹洲集团控股有限公司    | 5.00  | 2022-01-23 | 0.14 | 广东省     | 上市公司 |              | 香港联交<br>所    |
| 正荣地产<br>7.125%<br>N20220630 | 正荣地产集团有限公司    | 16.00 | 2022-07-30 | 0.10 | 上海      | 上市公司 |              | 香港联交<br>所    |

数据来源: Wind, 中国债券网, 中国货币网, 安融评级整理

附表 3：新发行房地产行业中资离岸债券主要信息统计表

本期（2023 年 7 月 3 日—2023 年 7 月 9 日）新发行房地产行业中资离岸债券主要信息表

| 发行人        | 债券名称                 | 企业性质 | 币种  | 发行结构 | 发行条款  | 实际发行金额(亿) | 原始期限(年) | 起息日        | 到期日        | 交易场所     | 发行价格   | 票面利率(%) |
|------------|----------------------|------|-----|------|-------|-----------|---------|------------|------------|----------|--------|---------|
| 宝龙地产控股有限公司 | 宝龙地产 6.95% N20251206 | 外资企业 | USD | 跨境担保 | Reg S | 4.01      | 2.42    | 2023-07-06 | 2025-12-06 | 新加坡证券交易所 | 100.00 | 6.95%   |

数据来源: Wind, 中国债券网, 中国货币网, 安融评级整理

附表 4：房地产行业中外资离岸债存量统计表

截至 2023 年 7 月 9 日房地产行业中外资离岸债存量统计表

| 发行人   | CNH（离岸人民币）  |             | EUR（欧元）     |             | HKD(港币)     |             | MYR（林吉特）    |             | SGD（新加坡元）   |             | USD（美元）     |             |
|---|-------------|-------------|-------------|-------------|-------------|-------------|-------------|-------------|-------------|-------------|-------------|-------------|
|   | 存量总额<br>（亿） | 债券数量<br>（只） | 存量总额<br>（亿） | 债券数量<br>（只） | 存量总额<br>（亿） | 债券数量<br>（只） | 存量总额<br>（亿） | 债券数量<br>（只） | 存量总额<br>（亿） | 债券数量<br>（只） | 存量总额<br>（亿） | 债券数量<br>（只） |
| China Overseas Fin (Cayman) III Ltd.                |             |             |             |             |             |             |             |             |             |             | 10.00       | 2           |
| China Overseas Finance (Cayman) V Limited           |             |             |             |             |             |             |             |             |             |             | 3.00        | 1           |
| China Overseas Finance (Cayman) Vi Limited          |             |             |             |             |             |             |             |             |             |             | 12.00       | 2           |
| CHINA OVERSEAS FINANCE (CAYMAN) VIII LIMITED        |             |             |             |             | 2.55        | 1           |             |             |             |             | 17.44       | 5           |
| CHINA OVERSEAS FINANCE CAYMAN VII LTD               |             |             |             |             |             |             |             |             |             |             | 7.50        | 1           |
| CHINA STATE CONSTRUCTION FINANCE (CAYMAN) I LIMITED |             |             |             |             |             |             |             |             |             |             | 5.00        | 1           |
| Country Garden Real Estate Sdn. Bhd.                |             |             |             |             |             |             | 0.85        | 2           |             |             |             |             |
| ELECT GLOBAL INVESTMENTS LIMITED                    |             |             |             |             |             |             |             |             |             |             | 12.95       | 2           |
| Fuqing Investment Management                        |             |             |             |             |             |             |             |             |             |             | 5.00        | 1           |



|   |      |   |  |       |       |       |
|---|------|---|--|-------|-------|-------|
| Limited   |      |   |  |       |       |       |
| HAIMEN ZHONGNAN INVESTMENT DEVELOPMENT (INTERNATIONAL) CO.,LTD. |      |   |  |       | 2.50  | 1     |
| MEGA WISDOM GLOBAL LTD  |      |   |  |       | 2.82  | 1     |
| PCPD CAPITAL LIMITED  |      |   |  |       | 8.00  | 1     |
| PERFECT POINT VENTURES LIMITED                                  |      |   |  |       | 3.00  | 1     |
| POLY REAL ESTATE FINANCE LTD                                    |      |   |  |       | 10.00 | 2     |
| RADIANCE CAPITAL INVESTMENTS LIMITED                            |      |   |  |       | 2.50  | 1     |
| RKI OVERSEAS FINANCE 2017 (A) LIMITED                           |      |   |  |       | 3.00  | 1     |
| RKP OVERSEAS FINANCE 2016(A)LIMITED                             |      |   |  |       | 3.00  | 1     |
| RKPF OVERSEAS 2019 (E) LIMITED                                  |      |   |  |       | 3.00  | 1     |
| RKPF OVERSEAS 2019(A) LIMITED                                   |      |   |  |       | 11.96 | 3     |
| RKPF OVERSEAS 2020(A) LIMITED                                   |      |   |  |       | 10.00 | 2     |
| SHUI ON DEVELOPMENT(HOLDING)LIMITED                             |      |   |  |       | 18.00 | 4     |
| Wanda Properties International Co. Ltd.                         |      |   |  |       | 6.00  | 1     |
| WHARF REIC FINANCE(BVI)LIMITED                                  | 5.33 | 9 |  | 14.00 | 25    | 16.90 |
|   |      |   |  |       |       | 5     |

|                                     |      |   |      |      |   |       |    |
|-------------------------------------|------|---|------|------|---|-------|----|
| Wing Tai Holdings Ltd               |      |   |      | 0.75 | 1 |       |    |
| XI HAI AN 2019 LIMITED              | 3.07 | 2 |      |      |   |       |    |
| YANGO JUSTICE INTERNATIONAL LIMITED |      |   |      |      |   | 2.96  | 1  |
| YANGO(CAYMAN)INVESTMENT LIMITED     |      |   |      |      |   | 7.89  | 4  |
| YANLORD LAND(HK)CO.,LIMITED         |      |   |      |      |   | 9.00  | 2  |
| 安业环球有限公司                            |      |   |      |      |   | 5.00  | 1  |
| 宝龙地产控股有限公司                          |      |   |      |      |   | 25.23 | 7  |
| 碧桂园地产集团有限公司                         |      |   | 0.11 |      | 1 |       |    |
| 碧桂园控股有限公司                           |      |   |      |      |   | 97.89 | 15 |
| 碧玺国际有限公司                            | 0.07 | 1 |      | 0.42 | 2 | 0.36  | 3  |
| 当代置业(中国)有限公司                        |      |   |      |      |   | 31.09 | 11 |
| 东方资本有限公司                            |      |   |      |      |   | 3.94  | 1  |
| 恩榮國際(香港)有限公司                        |      |   |      |      |   | 3.00  | 1  |
| 方兴光耀有限公司                            |      |   |      |      |   | 34.00 | 8  |
| 港龙中国地产集团有限公司                        |      |   |      |      |   | 1.45  | 1  |
| 广州市方圆房地产发展有限公司                      |      |   |      |      |   | 3.40  | 1  |
| 国锐地产有限公司                            |      |   | 1.41 |      | 1 |       |    |
| 国瑞健康产业有限公司                          |      |   |      |      |   | 6.59  | 2  |
| 海伦堡中国控股有限公司                         |      |   |      |      |   | 8.71  | 3  |
| 合肥兴泰金融控股(集团)有限公司                    |      |   |      |      |   | 1.00  | 1  |
| 合景泰富集团控股有限公司                        |      |   |      |      |   | 43.34 | 9  |
| 合生创展集团有限公司                          |      |   |      |      |   | 5.38  | 2  |

|               |      |   |       |    |
|---------------|------|---|-------|----|
| 黑牡丹(香港)控股有限公司 |      |   | 1.20  | 1  |
| 弘阳地产集团有限公司    |      |   | 7.60  | 3  |
| 泓景有限公司        | 2.94 | 1 |       |    |
| 花样年控股集团有限公司   |      |   | 9.75  | 4  |
| 华侨城(亚洲)控股有限公司 |      |   | 8.00  | 2  |
| 华润置地有限公司      | 4.47 | 1 | 25.50 | 4  |
| 华夏幸福开曼投资公司    |      |   | 3.50  | 1  |
| 汇景控股有限公司      |      |   | 1.08  | 1  |
| 佳源国际控股有限公司    |      |   | 5.30  | 3  |
| 佳兆业集团控股有限公司   |      |   | 73.74 | 10 |
| 建发国际投资集团有限公司  | 3.83 | 1 |       |    |
| 建业地产股份有限公司    |      |   | 18.95 | 9  |
| 金地永隆投资有限公司    |      |   | 4.80  | 1  |
| 金辉控股(集团)有限公司  |      |   | 3.00  | 1  |
| 金科地产集团股份有限公司  |      |   | 3.25  | 1  |
| 金轮天地控股有限公司    |      |   | 4.67  | 1  |
| 景程有限公司        |      |   | 25.90 | 2  |
| 景瑞控股有限公司      |      |   | 5.76  | 3  |
| 景业名邦集团控股有限公司  |      |   | 1.52  | 1  |
| 朗诗绿色管理有限公司    |      |   | 1.19  | 1  |
| 力高地产集团有限公司    |      |   | 5.19  | 2  |
| 龙光集团有限公司      |      |   | 29.30 | 10 |
| 龙湖集团控股有限公司    |      |   | 20.00 | 4  |
| 绿城中国控股有限公司    |      |   | 11.41 | 3  |
| 绿地全球投资有限公司    |      |   | 16.50 | 4  |
| 绿地香港控股有限公司    |      |   | 1.20  | 1  |

|                    |      |      |       |       |       |
|--------------------|------|------|-------|-------|-------|
| 牡丹江市城市投资集团有限公司     |      |      |       | 1.00  | 1     |
| 荣兴达发展(BVI)有限公司     |      |      |       | 5.40  | 1     |
| 融创中国控股有限公司         |      |      |       | 49.41 | 8     |
| 融信中国控股有限公司         |      |      |       | 8.91  | 3     |
| 瑞嘉投資實業有限公司         |      |      |       | 2.30  | 1     |
| 上海金茂投资管理集团有限公司     | 2.85 | 1    |       |       |       |
| 上坤地产集团有限公司         |      |      |       | 2.22  | 1     |
| 时代中国控股有限公司         |      |      |       | 23.50 | 5     |
| 世茂集团控股有限公司         |      |      |       | 47.20 | 7     |
| 首创钜大有限公司           |      |      | 1.38  | 1     |       |
| 拓利有限公司             |      |      |       | 3.00  | 1     |
| 泰兴市襟江投资有限公司        |      | 0.33 | 1     | 0.30  | 1     |
| 天津蓟州新城建设投资有限公司     |      |      |       | 0.70  | 1     |
| 天誉置业(控股)有限公司       |      |      | 12.95 | 14    |       |
| 天譽國際控股有限公司         |      |      |       | 1.92  | 1     |
| 万达地产海外有限公司         |      |      |       | 4.00  | 1     |
| 万达地产环球有限公司         |      |      |       | 7.00  | 2     |
| 万科地产(香港)有限公司       | 2.72 | 2    |       | 29.53 | 5     |
| 祥生控股(集团)有限公司       |      |      |       | 2.00  | 1     |
| 新城发展控股有限公司         |      |      |       | 5.50  | 2     |
| 新城环球有限公司           |      |      |       | 16.04 | 5     |
| 新湖(BVI)2018 控股有限公司 |      |      |       | 4.00  | 2     |
| 新展控股有限公司           |      |      |       | 1.15  | 1     |
| 鑫苑置业有限公司           |      |      |       | 7.36  | 3     |
| 旭辉控股(集团)有限公司       | 1.67 | 1    | 3.25  | 1     | 38.41 |
| 雅居乐集团控股有限公司        |      |      |       | 36.47 | 8     |

|                     |      |   |       |   |
|---------------------|------|---|-------|---|
| 阳光 100 中国控股有限公司     | 0.96 | 1 | 1.20  | 1 |
| 阳光城嘉世国际有限公司         |      |   | 9.17  | 3 |
| 耀河国际有限公司            |      |   | 5.17  | 1 |
| 沂晟国际有限公司            |      |   | 6.00  | 2 |
| 怡略有限公司              |      |   | 71.52 | 8 |
| 银城国际控股有限公司          |      |   | 1.15  | 1 |
| 英皇国际集团有限公司          | 0.15 | 2 |       |   |
| 优美商业管理有限公司          |      |   | 2.00  | 2 |
| 愉欣國際有限公司            | 4.72 | 2 |       |   |
| 禹洲集团控股有限公司          |      |   | 43.25 | 9 |
| 远洋地产宝财 IV 有限公司      |      |   | 39.20 | 8 |
| 粤港湾控股有限公司           |      |   | 4.29  | 2 |
| 正荣地产集团有限公司          |      |   | 20.63 | 7 |
| 正商实业有限公司            |      |   | 3.60  | 2 |
| 中国奥园集团股份有限公司        |      |   | 15.78 | 5 |
| 中国海外宏洋财务 IV(开曼)有限公司 |      |   | 5.12  | 1 |
| 中国恒大集团              |      |   | 88.80 | 5 |
| 中国农产品交易有限公司         | 0.18 | 1 |       |   |
| 中國葛洲壩集團海外投資香港有限公司   |      |   | 2.00  | 1 |
| 中环广场有限公司            |      |   | 14.50 | 3 |
| 中骏集团控股有限公司          |      |   | 18.00 | 4 |
| 中梁控股集团有限公司          |      |   | 4.29  | 1 |
| 珠光控股集团有限公司          |      |   | 2.10  | 1 |
| 卓见国际有限公司            | 8.81 | 2 |       |   |

|           |              |           |             |          |              |           |             |          |             |          |               |            |
|-----------|--------------|-----------|-------------|----------|--------------|-----------|-------------|----------|-------------|----------|---------------|------------|
| 卓裕控股有限公司  |              |           |             |          |              |           |             |          |             |          | 12.00         | 3          |
| <b>总计</b> | <b>20.45</b> | <b>18</b> | <b>0.33</b> | <b>1</b> | <b>57.30</b> | <b>54</b> | <b>0.96</b> | <b>3</b> | <b>0.75</b> | <b>1</b> | <b>1484.4</b> | <b>337</b> |
|           |              |           |             |          |              |           |             |          |             |          | <b>4</b>      |            |

数据来源: Wind, 中国债券网, 中国货币网, 安融评级整理

---

## 报告声明

本报告由安融信用评级有限公司（Anrong Credit Rating Co.,Ltd）（简称“安融评级”，ARR）提供。本报告中所提供的信息，均由安融评级相关研究人员根据 Wind，中国债券网，中国货币网，依据国际和行业通行准则做出阐述，并不代表安融评级观点。

本报告所依据的信息均来源于 Wind，中国债券网，中国货币网，安融评级对这些信息的准确性和完整性不作任何保证，也不保证所依据的信息不会发生任何变化。本报告中所提供的信息均反映本报告初次公开发布时的判断，安融评级有权随时补充、更正和修订有关信息。安融评级已力求报告内容的客观、公正，但文中所有信息仅供参考，不构成任何投资或交易建议。投资者依据本报告提供的信息进行投资或交易所造成的一切后果，安融评级不承担任何法律责任。

报告中的任何表述，均应从严格经济学意义上理解，并不含有任何道德、政治偏见或其它偏见，报告阅读者也不应从这些角度加以解读，安融评级及研究人员本人对任何基于这些偏见角度理解所可能引起的后果不承担任何责任，并保留采取行动保护自身权益的一切权利。

本报告版权归安融评级所有，未经书面许可，任何机构和家人不得以任何形式翻版、复制和发表。如引用、刊发，需注明出处为安融评级，且不得对本报告进行有悖原意的引用、删节和修改。

安融评级对于本声明条款具有修改和最终解释权。



地址：北京市西城区宣武门外大街 28 号富卓大厦 B 座 9 层  
电话：010-53655619 网址：<http://www.arrating.com.cn>  
邮编：100034

---