

# 中国垃圾债市场周报

二零二三年第十九期 | 总第九十一期

(2023.5.15——2023.5.21)



安融信用评级有限公司  
ANRONG CREDIT RATING CO.,LTD.



2023 年第 19 期 | 总第 91 期

安融评级研究发展部

电话：010-53655619

邮箱：[ar@arrating.com.cn](mailto:ar@arrating.com.cn)

更多研究报告请关注“安融评级”  
微信公众号。



垃圾债定义：

国际市场上的垃圾债一般为债券  
评级低于 Baa3 或 BBB- 的债券。

本报告垃圾债定义为债项评级  
BBB+ 及以下的债券。

## 中国垃圾债市场周报

(2023.5.9—2023.5.21)

### 一、上周重点舆情监测

- ◆ 2023 年 5 月 19 日，武汉当代科技投资有限公司“20 科技 01”债券，展期，涉及存续债券 5 只，存续债券余额 30.00 亿元。
- ◆ 2023 年 5 月 19 日，昆明滇池投资有限责任公司发债主体“评级展望下调为负面。”

### 二、中国垃圾债市场信息

- ◆ 截至 2023 年 5 月 21 日，中国存量垃圾债券共 639 只，涉及发行人 180 家，累计债券余额 5852.81 亿元。其中垃圾债券中正常存续债券共 118 只，累计债券余额 536.41 亿元，占垃圾债券余额比重为 9.17%；违约债券（包括发生实质违约、展期和触发交叉保护条款的债券等）共 521 只，累计债券余额 5316.39 亿元，占垃圾债券余额比重为 90.96%。

### 三、企业首次违约统计

- ◆ 截至 2023 年 5 月 21 日，2014-2023 年发行人合计首次违约时债券余额累计 1466.90 亿元，对应存续债券余额累计 7548.29 亿元，已实质违约债券余额累计 5729.32 亿元。2014-2023 年整体呈波动态势，发行人首次违约时债券余额顶峰在 2019 年；2023 年（截至 2023 年 5 月 21 日）发行人首次违约时债券余额已达 19.40 亿元，对应存续债券余额 189.93 亿元，已实质违约债券余额 30.15 亿元。

## 目录

一、中国垃圾债市场舆情监测 .....	5
（一）上周债券负面事件 .....	5
（二）上周未按时兑付本息的企业 .....	5
（三）上周被推迟评级的企业 .....	5
（四）上周被推迟评级的债券 .....	5
（五）上周违约债价格信号 .....	6
（六）上周新增违约及展期债券情况 .....	7
（七）上周新增垃圾债券情况 .....	8
二、中国垃圾债市场信息 .....	8
（一）垃圾债市场存量概况 .....	8
（二）垃圾债市场历年概况 .....	9
（三）垃圾债种类分布 .....	15
（四）垃圾债行业分布 .....	16
（五）垃圾债上市地点分布 .....	18
（六）垃圾债地区分布 .....	20
（七）垃圾债企业性质分布 .....	29
（八）垃圾债主体发行级别分布 .....	31
（九）垃圾债债券发行级别分布 .....	32
（十）垃圾债最新债券信用评级分布 .....	33
（十一）垃圾债所涉发行人分布 .....	34
（十二）垃圾债所涉评级机构分布 .....	43
（十三）垃圾债所涉主承销商分布 .....	45

（十四）垃圾债所涉会计师事务所分布 .....	47
（十五）垃圾债所涉律师事务所分布 .....	49
三、企业首次违约统计 .....	51
（一）历年首次违约发行人数量及增速 .....	51
（二）历年首次违约、已实质违约及存续债券余额 .....	52
（三）历年首次违约发行人企业性质分布 .....	52
（四）历年首次违约发行人上市公司数量及占比 .....	53
（五）历年首次违约发行人在不同区域的分布 .....	54
附录 1：主要指标计算公式 .....	55
附录 2：存量垃圾债券统计明细表 .....	56
报告声明 .....	150

## 一、中国垃圾债市场舆情监测

### （一）上周债券负面事件

上周（2023 年 5 月 15 日—2023 年 5 月 21 日）共有 3 个债券负面事件。

表 1：上周债券负面事件（单位：只，亿元）

发债主体	公告日期	对象	事件类别	存续债券只数	存续债券余额	主体评级	地区	行业	企业性质
武汉当代科技投资有限公司	2023-05-19	20 科技 01	展期	5	30.00	AA	湖北	医疗保健技术	民营企业
昆明滇池投资有限责任公司	2023-05-19	发债主体	评级展望下调为负面	6	47.40	AA+	云南	水务	地方国有企业
景瑞地产(集团)有限公司	2023-05-15	发债主体	推迟评级	2	18.50	AA	上海	房地产开发	其他

数据来源：Wind，中国债券网，中国货币网，安融评级整理

### （二）上周未按时兑付本息的企业

上周（2023 年 5 月 15 日—2023 年 5 月 21 日）无企业未按时兑付本息。

### （三）上周被推迟评级的企业

上周（2023 年 5 月 15 日—2023 年 5 月 21 日）有 1 个被推迟评级的企业。

表 2：上周被推迟评级的企业

发债主体	公告日期	对象	事件类别	存续债券只数	存续债券余额	主体评级	地区	行业	企业性质
景瑞地产(集团)有限公司	2023-05-15	发债主体	推迟评级	2	18.50	AA	上海	房地产开发	其他

数据来源：Wind，中国债券网，中国货币网，安融评级整理

### （四）上周被推迟评级的债券

上周（2023 年 5 月 15 日—2023 年 5 月 21 日）无被推迟评级的债券。

## （五）上周违约债价格信号

上周（2023 年 5 月 15 日—2023 年 5 月 21 日）有 19 个违约债成交记录。

表 3：上周违约债价格信号

序号	债券简称	发行人	交易日	成交量(手)	成交金额(万元)	收盘净价	违约日	最新主体评级	最新债项评级	评级展望
1	17 勒泰 A1	前海开源资产管理有限公司	2023-05-15	20,000	1,296.00	64.8000	2022-08-02		AAA	
2	19 融侨 01	融侨集团股份有限公司	2023-05-15	14,800	238.11	16.0030	2022-06-06	AA+	AA+	稳定
3	H0 阳城 04	阳光城集团股份有限公司	2023-05-18	26,847	122.14	5.6881	2022-10-14	BB	BB	负面
4	H9 龙控 01	深圳市龙光控股有限公司	2023-05-15	3,530	113.58	32.4791	2022-03-21	AAA	AAA	稳定
5	H9 龙控 01	深圳市龙光控股有限公司	2023-05-16	2,130	83.31	39.1110	2022-03-21	AAA	AAA	稳定
6	H0 融创 03	融创房地产集团有限公司	2023-05-16	3,200	82.23	25.6972	2022-09-13	AAA	AAA	稳定
7	19 融侨 01	融侨集团股份有限公司	2023-05-17	4,800	73.26	15.2100	2022-06-06	AA+	AA+	稳定
8	21 沪世茂 MTN001	上海世茂股份有限公司	2023-05-18	300	63.72	21.2400	2023-03-16	AAA	AAA	负面
9	19 融侨 01	融侨集团股份有限公司	2023-05-18	3,600	59.12	16.7520	2022-06-06	AA+	AA+	稳定
10	19 融侨 01	融侨集团股份有限公司	2023-05-16	2,500	39.42	16.4000	2022-06-06	AA+	AA+	稳定
11	H9 龙控 01	深圳市龙光控股有限公司	2023-05-19	900	27.96	31.0658	2022-03-21	AAA	AAA	稳定

12	19 融 侨 01	融侨集团股份 有限公司	2023- 05-19	1,600	25.97	16.1860	2022- 06-06	AA+	AA+	稳定
13	H0 阳 城 04	阳光城集团股 份有限公司	2023- 05-17	1,662	19.30	11.6128	2022- 10-14	BB	BB	负面
14	H0 阳 城 02	阳光城集团股 份有限公司	2023- 05-15	580	14.24	24.5600	2022- 04-25	BB	BB	负面
15	H0 阳 城 04	阳光城集团股 份有限公司	2023- 05-19	1,172	8.52	6.6452	2022- 10-14	BB	BB	负面
16	H1 龙 控 01	深圳市龙光控 股有限公司	2023- 05-15	200	4.86	24.3019	2023- 03-17	AAA	AAA	稳定
17	H0 阳 城 02	阳光城集团股 份有限公司	2023- 05-18	170	4.40	25.9000	2022- 04-25	BB	BB	负面
18	H0 阳 城 02	阳光城集团股 份有限公司	2023- 05-19	120	2.99	24.8800	2022- 04-25	BB	BB	负面
19	H0 阳 城 04	阳光城集团股 份有限公司	2023- 05-16	100	0.41	4.0711	2022- 10-14	BB	BB	负面

数据来源: wind, 中国债券网, 中国货币网, 安融评级整理

## （六）上周新增违约及展期债券情况

上周（2023年5月15日—2023年5月21日）共有2只债券违约。

表 4：上周新增违约债券情况（单位：亿元）

债券代码	违约、 展期日期	债券简称	发行人	类型	发行规模(亿 元)	违约日 债券余额(亿)	逾期本 金(亿 元)	逾期利息 (万元)	到期日
137079.SH	2023- 05-15	19 红 01EB	红星美凯龙控 股集团有限公 司	展期	43.59	19.49	0.00	1,948.6640	2024-05- 14
175387.SH	2023- 05-15	20 鑫苑 01	鑫苑(中国)置 业有限公司	展期	9.00	9.00	0.00	7,515.0000	2025-11- 13

数据来源: Wind, 中国债券网, 中国货币网, 安融评级整理

## （七）上周新增垃圾债券情况

上周（2023 年 5 月 15 日—2023 年 5 月 21 日）有 1 只新增垃圾债券。

表 5：上周新增违约债券情况（单位：亿元）

代码	名称	目前状态	债券余额（亿元）	省份	公司属性	评级发布日期	最新债券信用评级	评估机构	到期日
zc23051814.SZ	23 满馨 10C	正常存续	0.23	青海省	中央国有企业	2023-05-17	BBB+	中诚信国际信用评级有限责任公司	2024-05-14

数据来源：Wind，中国债券网，中国货币网，安融评级整理

## 二、中国垃圾债市场信息

### （一）垃圾债市场存量概况

本报告统计中国债券市场债项评级 BBB+及以下的尚有余额的债券，截至 2023 年 5 月 21 日中国存量垃圾债券统计明细表见附录 2。

截至 2023 年 5 月 21 日，中国存量垃圾债券共 639 只，涉及发行人 180 家，累计债券余额 5852.81 亿元。其中垃圾债券中正常存续债券共 118 只，累计债券余额 536.41 亿元，占垃圾债券余额比重为 9.17%；违约债券（包括发生实质违约、展期和触发交叉保护条款的债券等）共 521 只，累计债券余额 5316.39 亿元，占垃圾债券余额比重为 90.96%。

表 6：存量垃圾债券信用状态分布情况（截至 2023 年 5 月 21 日，单位：亿元，只）

目前状态	债券余额（亿元）	债券数量（只）	余额占比
未按时兑付本息	1896.80	211	32.41%
展期	1108.52	72	18.94%
提前到期未兑付	1075.29	107	18.37%
未按时兑付利息	548.94	47	9.38%



正常存续	536.41	118	9.17%
未按时兑付回售款和利息	529.34	58	9.04%
未按时兑付本金	71.09	12	1.21%
未按时兑付回售款	49.40	8	0.84%
触发交叉违约	37.00	6	0.63%
	<b>5852.81</b>	<b>639</b>	<b>100.00%</b>

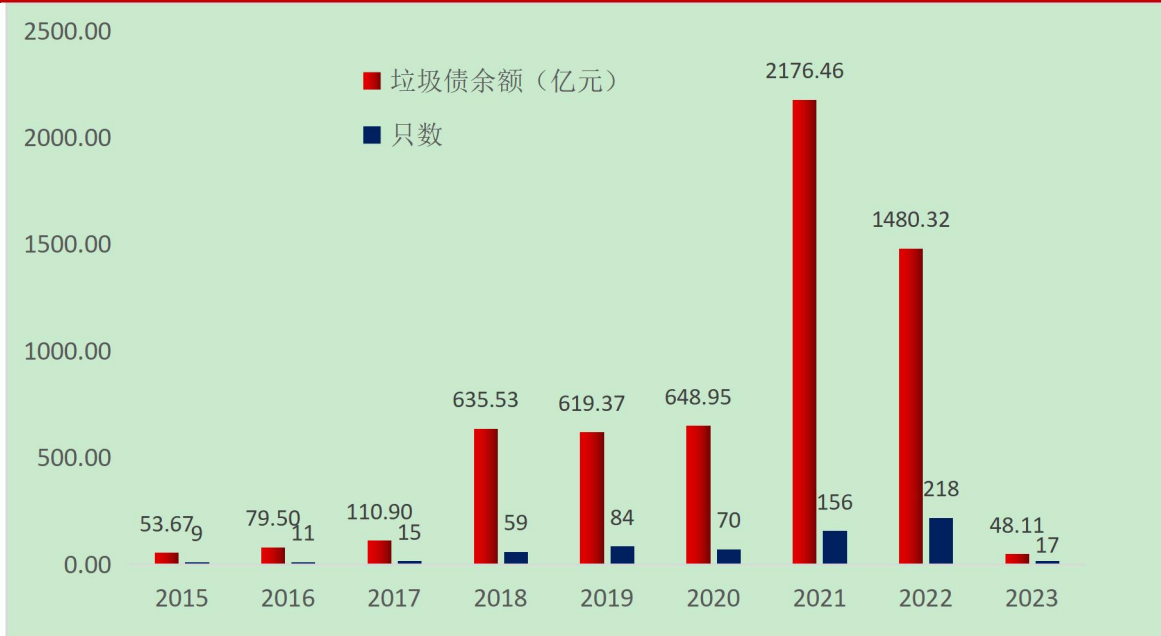
数据来源：Wind，中国债券网，中国货币网，安融评级整理

## （二）垃圾债市场历年概况

### 1. 历年新增垃圾债券只数和债券余额分布

2015-2023 年（截至 2023 年 5 月 21 日）新增垃圾债券只数和债券余额分别为 2015 年（9 只，53.67 亿元）、2016 年（11 只，79.50 亿元）、2017 年（15 只，110.90 亿元）、2018 年（59 只，635.53 亿元）、2019 年（84 只，619.37 亿元）、2020 年（70 只，648.95 亿元）、2021 年（156 只，2176.46 亿元）、2022 年（218 只，1480.32 亿元）和 2023 年（17 只，48.11 亿元）。可见，评级新政后，2021 新增垃圾债券爆发增长。

图 1：历年新增垃圾债券余额和数量分布（单位：亿元，只）

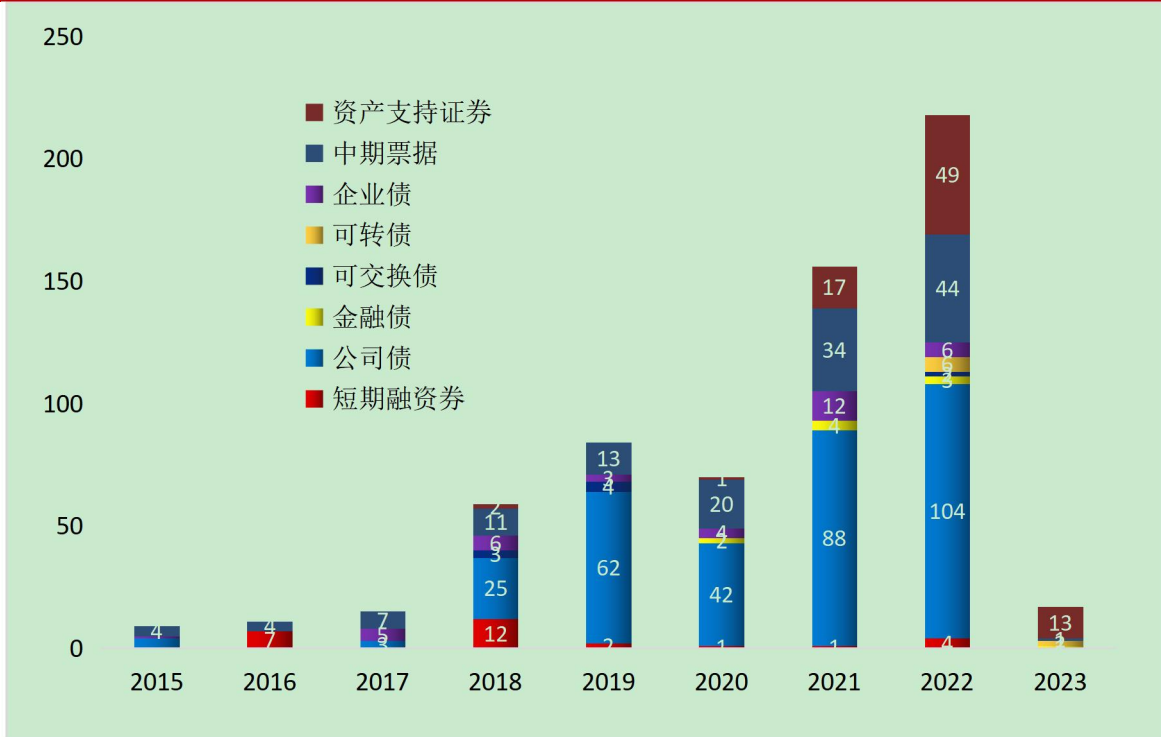


数据来源：Wind，中国债券网，中国货币网，安融评级整理

## 2.历年新增垃圾债券种类分布

从债券种类来看，2015-2023 年（截至 2023 年 5 月 21 日）新增垃圾债债券种类合计集中于公司债（328 只）、中期票据（138 只）、资产支持证券（82 只）、企业债（37 只）、短期融资票据（27 只）、金融债（10 只）、可交换债（9 只）和可转债（8 只）。

图 2：历年新增垃圾债券种类分布（单位：只）

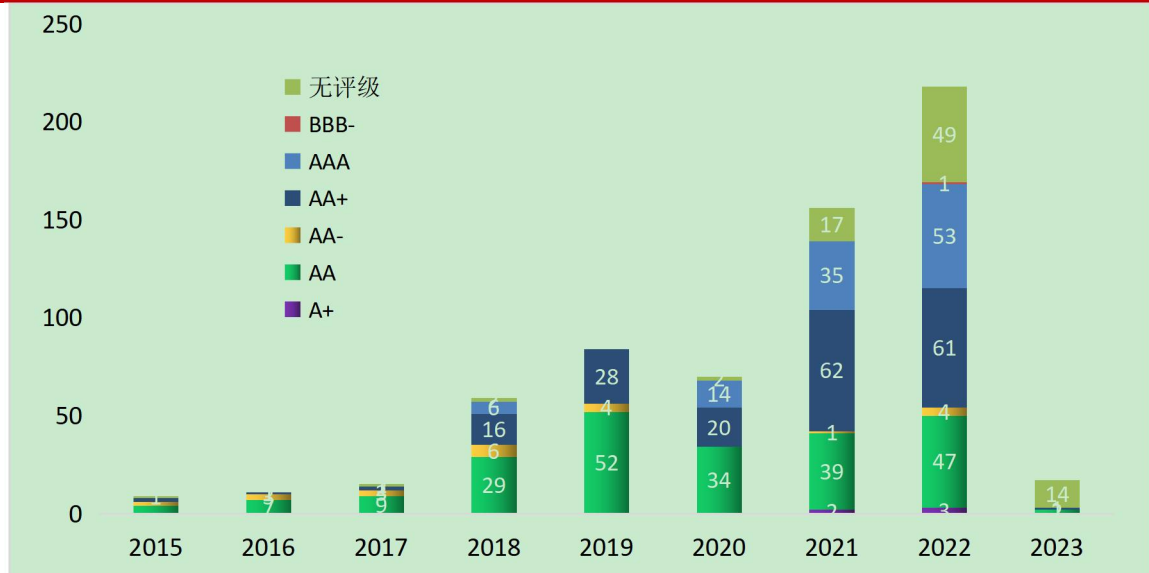


数据来源：Wind，中国债券网，中国货币网，安融评级整理

## 3.历年新增垃圾债券主体发行级别分布

从主体发行级别来看，2015-2023 年（截至 2023 年 5 月 21 日）新增垃圾债券主体发行级别合计集中于 AA（223 只）、AA+（193 只）、AAA（108 只）、AA-（23 只）、无评级（86 只）、A+（5 只）和 BBB-（1 只）。

图 3：历年新增垃圾债券主体发行级别分布（单位：只）

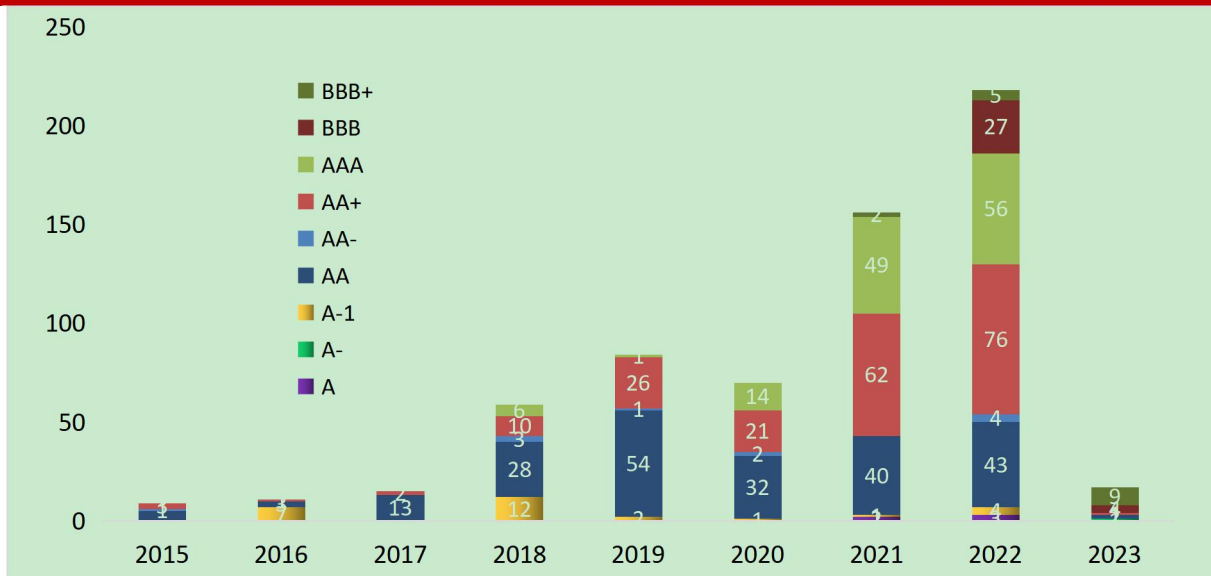


数据来源：Wind，中国债券网，中国货币网，安融评级整理

#### 4.历年新增垃圾债券债项发行级别分布

从债项发行级别来看，2015-2023年（截至2023年5月21日）新增垃圾债券债项发行级别合计集中于AA（220只）、AA+（202只）、AAA（126只）、BBB（31只）、A-1（27只）、BBB+（16只）、AA-（11只）、A（5只）和A-（1只）。

图 4：历年新增垃圾债券债项发行级别分布（单位：只）



数据来源：Wind，中国债券网，中国货币网，安融评级整理

### 5.历年新增垃圾债券中的违约债券只数和余额及其占比

2015-2023 年（截至 2023 年 5 月 21 日）新增垃圾债券中的违约债券只数和债券余额分别为 2015 年（9 只，53.67 亿元）、2016 年（11 只，79.50 亿元）、2017 年（15 只，110.90 亿元）、2018 年（59 只，635.53 亿元）、2019 年（79 只，601.02 亿元）、2020 年（67 只，580.26 亿元）、2021 年（132 只，1990.54 亿元）和 2022 年（149 只，1264.97 亿元）。

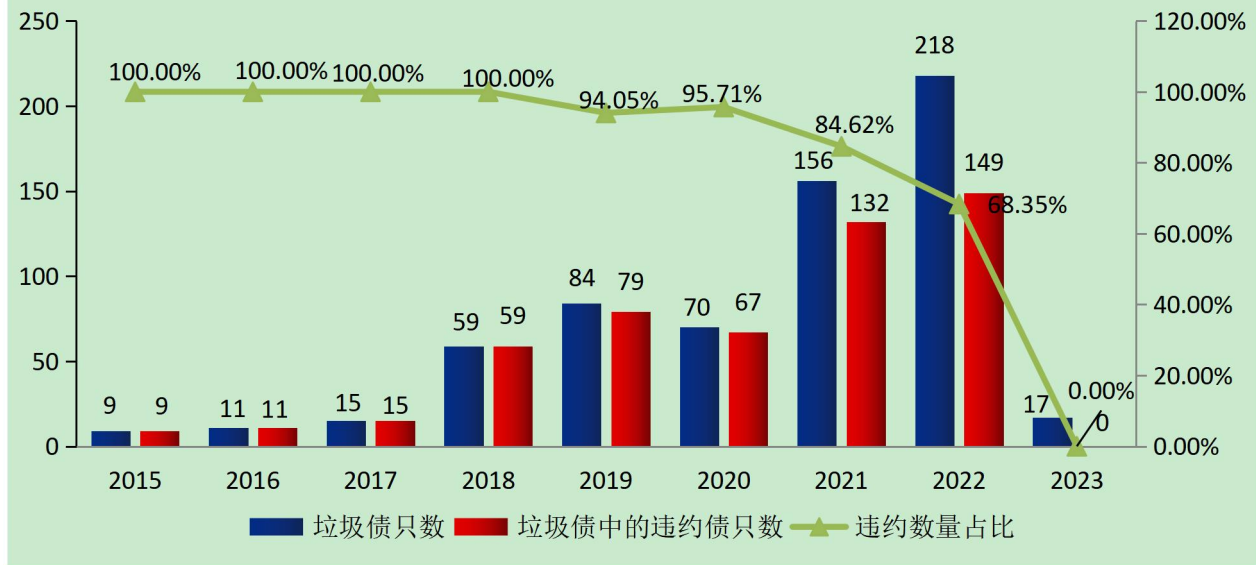
图 5：历年新增垃圾债中的违约债数量和余额分布（单位：亿元、只）



数据来源：Wind，中国债券网，中国货币网，安融评级整理

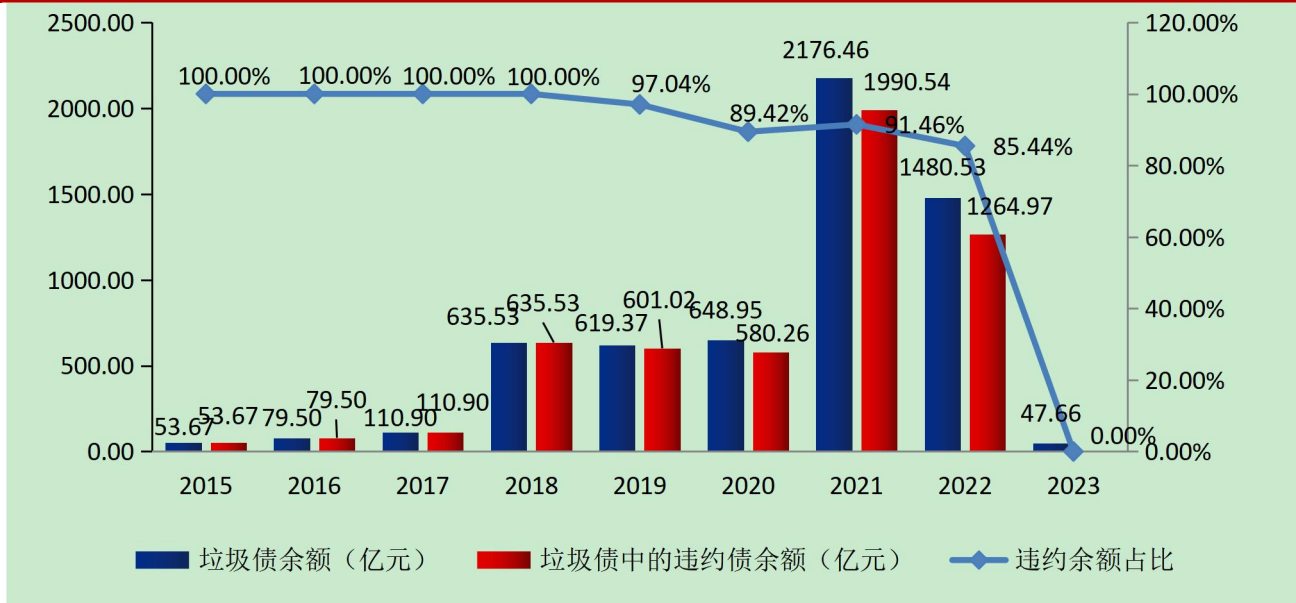
从违约比例来看，2015-2023 年新增垃圾债券中违约债券数量占比分别为 100.00%、100.00%、100.00%、100.00%、94.05%、95.71%、84.62%、68.35%和 0.00%；违约余额占比分别为 100.00%、100.00%、100.00%、100.00%、97.04%、89.42%、91.46%、85.44%和 0.00%。

图 6：历年新增垃圾债违约数量及其占比（单位：只、%）



数据来源：Wind，中国债券网，中国货币网，安融评级整理

图 7：历年新增垃圾债券违约余额及其占比（单位：亿元，%）

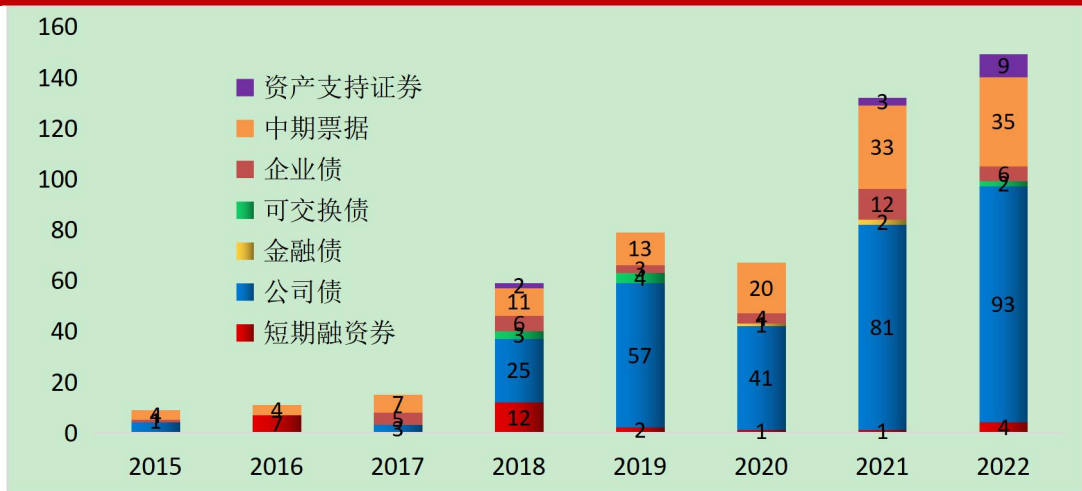


数据来源：Wind，中国债券网，中国货币网，安融评级整理

## 6.历年新增垃圾债券中的违约债券种类分布

从债券种类来看，2015-2023 年（截至 2023 年 5 月 21 日）新增垃圾债券中的违约债券合计集中于公司债（304 只）、中期票据（127 只）、企业债（37 只）、短期融资票据（27 只）、资产支持证券（14 只）、可交换债（9 只）和金融债（3 只）。

图 8：历年新增垃圾债券中的违约债券种类分布（单位：只）

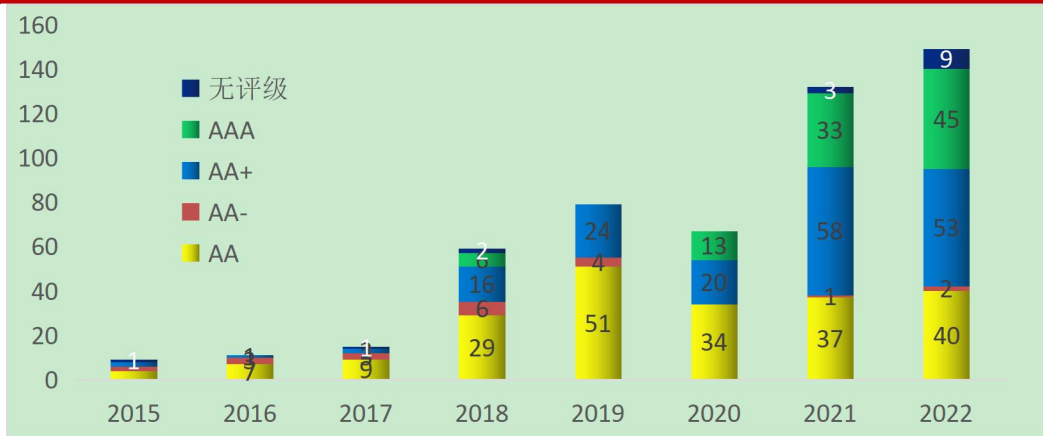


数据来源：Wind，中国债券网，中国货币网，安融评级整理

## 7.历年新增垃圾债券中的违约债券主体发行级别分布

从主体发行级别来看，2015-2023 年（截至 2023 年 5 月 21 日）新增垃圾债券中的违约债券主体发行级别合计集中于 AA（211 只）、AA+（176 只）、AAA（97 只）、AA-（21 只）和无评级（16 只）。

图 9：历年新增垃圾债券中的违约债券主体发行评级分布（单位：只）



数据来源：Wind，中国债券网，中国货币网，安融评级整理

## 8.历年新增垃圾债券中的违约债券债项发行级别分布

从债项发行级别来看，2015-2023 年（截至 2023 年 5 月 21 日）新增垃圾债券中的违约债券债项发行级别合计集中于 AA（209 只）、AA+（176 只）、AAA（103 只）、A-1（27 只）和 AA-（6 只）。

图 10：历年新增垃圾债券中的违约债券债项发行级别分布（单位：只）



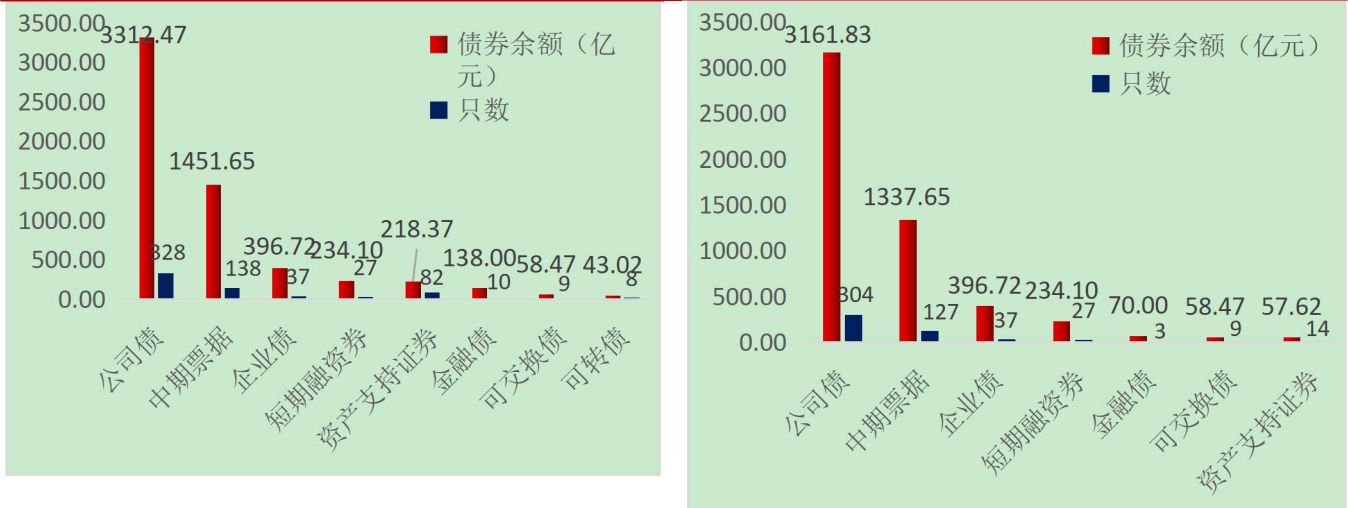
数据来源：Wind，中国债券网，中国货币网，安融评级整理

### （三）垃圾债种类分布

按债券种类划分，截至 2023 年 5 月 21 日，中国存量垃圾债券主要分布于公司债（328 只，3312.47 亿元）、中期票据（138 只，1451.65 亿元）、企业债（37 只，396.72 亿元）、短期融资券（27 只，234.10 亿元）、资产支持证券（82 只，218.37 亿元）、金融债（10 只，138.00 亿元）、可交换债（9 只，58.47 亿元）和可转债（8 只，43.02 亿元）。

其中，垃圾债券中的违约债券主要分布于公司债（304 只，3161.83 亿元）、中期票据（127 只，1337.65 亿元）、企业债（37 只，396.72 亿元）、短期融资券（27 只，234.10 亿元）、金融债（3 只，70.00 亿元）、可交换债（9 只，58.47 亿元）和资产支持证券（14 只，57.62 亿元）。可见，截至 2023 年 5 月 21 日，中国存量垃圾债券中的企业债、短期融资券和可交换债全部违约。

图 11: 不同种类存量垃圾债券（左）和其中违约债（右）分布（截至 2023 年 5 月 21 日，单位：亿元，只）

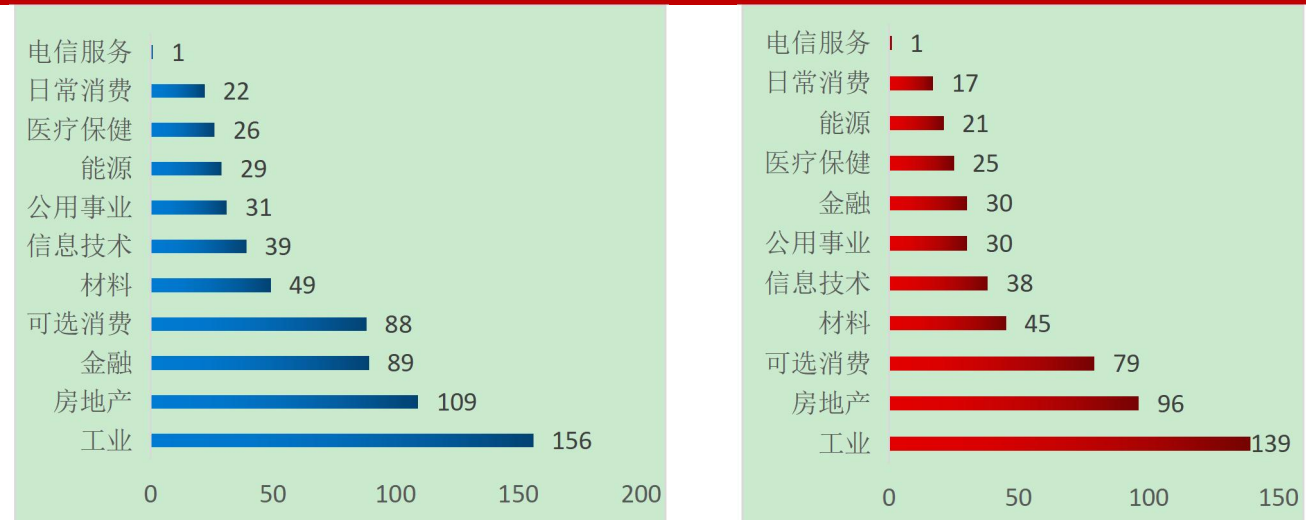


数据来源: wind, 中国债券网, 中国货币网, 安融评级整理

#### （四）垃圾债行业分布

按行业划分，截至 2023 年 5 月 21 日，按照 GICS 一级行业，中国垃圾债主要分布于工业（156 只）、房地产行业（109 只）、金融（89 只）、可选消费（88 只）、材料行业（49 只）、信息技术（39 只）、公用事业（31 只）、能源（29 只）、医疗保健（26 只）、日常消费（22 只）和电信服务（1 只），合计 639 只。其中的违约债主要分布在工业（139 只）、房地产行业（96 只）、可选消费（79 只）、材料行业（45 只）、信息技术（38 只）、公用事业（30 只）、金融（30 只）、医疗保健（25 只）、能源（21 只）、日常消费（17 只）和电信服务（1 只），合计 521 只。

图 12: 不同行业中国垃圾债（左）和其中的违约债（右）数量分布（截至 2023 年 5 月 21 日，单位：只）

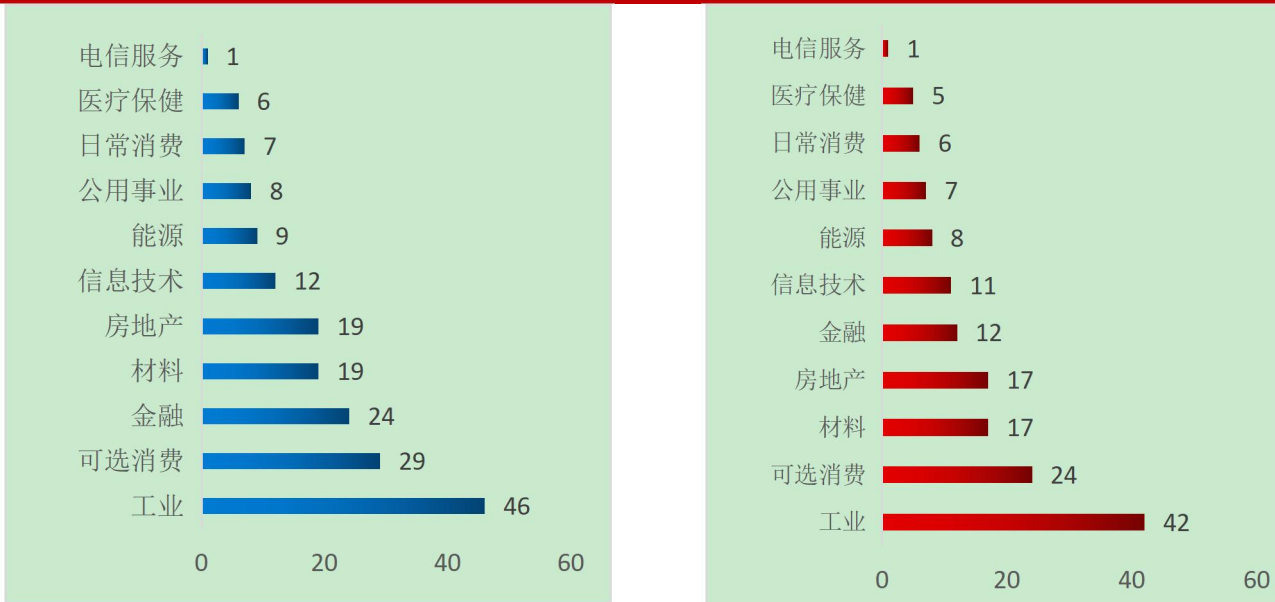


数据来源: wind, 中国债券网, 中国货币网, 安融评级整理



截至 2023 年 5 月 21 日，中国垃圾债的发行人主要集中于工业（46 个）、可选消费行业（29 个）、金融（24 个）、材料行业（19 个）、房地产行业（19 个）、信息技术（12 个）、能源（9 个）、公用事业（8 个）、日常消费（7 个）、医疗保健（6 个）和电信服务（1 只），合计 180 个企业。其中的违约债的发行人主要集中于工业（42 个）、可选消费行业（24 个）、材料行业（17 个）、房地产行业（17 个）、金融（12 个）、信息技术（11 个）、能源（8 个）、公用事业（7 个）、日常消费（6 个）、医疗保健（5 个）和电信服务（1 只），合计 150 个企业违约。

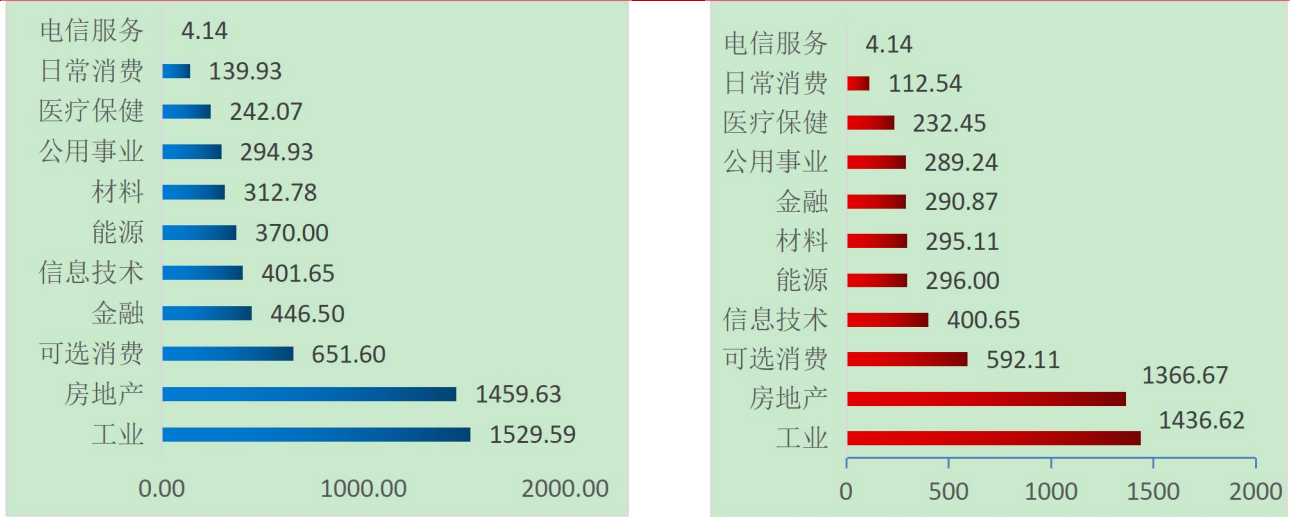
图 13：不同行业中国垃圾债（左）和其中违约债（右）发行人数量分布（截至 2023 年 5 月 21 日，单位：个）



数据来源：wind，中国债券网，中国货币网，安融评级整理

截至 2023 年 5 月 21 日，按 GICS 一级行业划分，中国垃圾债余额主要集中于工业（1529.59 亿元）、房地产行业（1459.63 亿元）、可选消费行业（651.60 亿元）、金融行业（446.50 亿元）、信息技术行业（401.65 亿元）、能源行业（370.00 亿元）、材料行业（312.78 亿元）、公用事业（294.93 亿元）、医疗保健（242.07 亿元）、日常消费（139.93 亿元）和电信服务（4.14 亿元）。其中，垃圾债中的违约债余额主要集中于工业（1436.62 亿元）、房地产行业（1366.67 亿元）、可选消费行业（592.11 亿元）、信息技术行业（400.65 亿元）、能源行业（296.00 亿元）、材料行业（295.11 亿元）、金融行业（290.87 亿元）、公用事业（289.24 亿元）、医疗保健（232.45 亿元）、日常消费（112.54 亿元）和电信服务（4.14 亿元）。

图 14：不同行业中国垃圾债（左）和其中违约债（右）余额分布（截至 2023 年 5 月 21 日，单位：亿元）



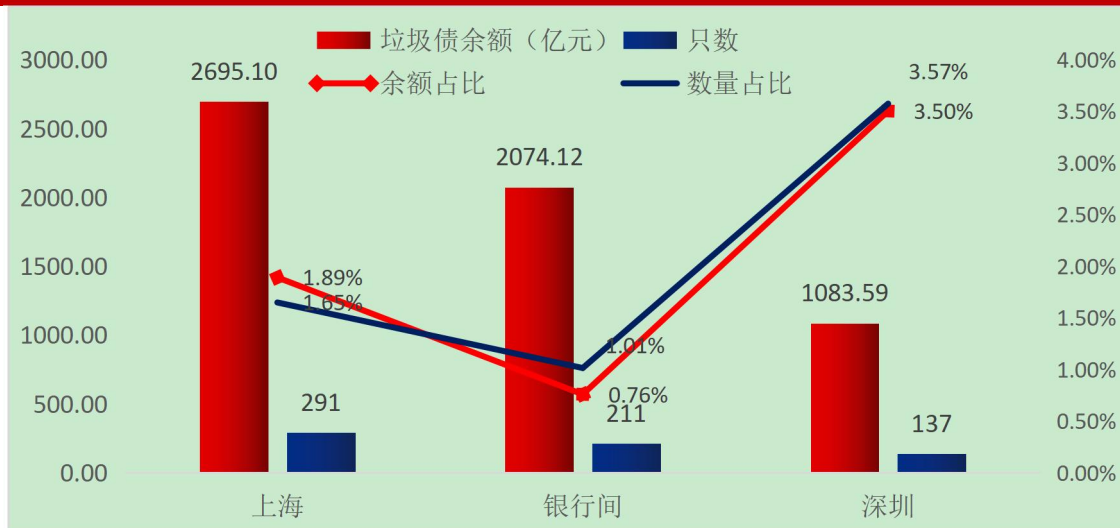
数据来源：wind，中国债券网，中国货币网，安融评级整理

### （五）垃圾债上市地点分布

从上市地点来看，截至 2023 年 5 月 21 日，上海证券交易所存量垃圾债券共 291 只，债券余额合计 2695.10 亿元；银行间市场存量垃圾债券共 211 只，债券余额合计 2074.12 亿元；深圳证券交易所存量垃圾债券共 137 只，债券余额合计 1083.59 亿元。

从绝对数量来看，上海证券交易所的垃圾债券余额和债券只数最多；从垃圾债券与所属上市地点信用债存量占比来看，深圳证券交易所垃圾债券余额占比和垃圾债券数量占比最高，分别为 3.50%和 3.57%。

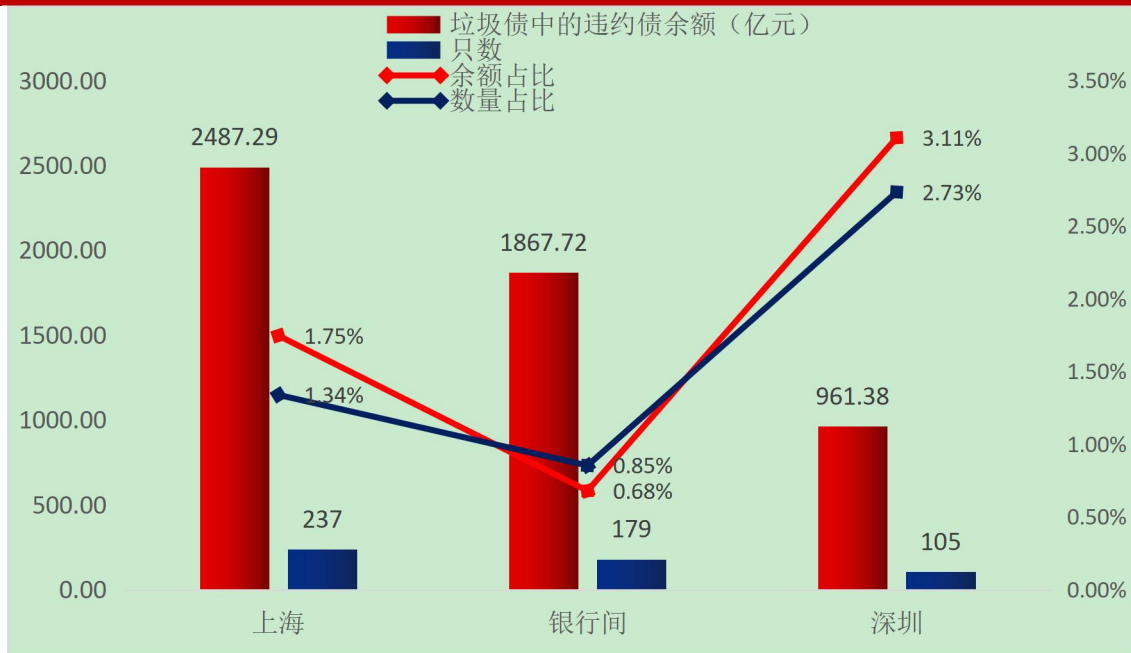
图 15：存量垃圾债券上市地点分布（截至 2023 年 5 月 21 日，单位：亿元，只）



数据来源：Wind，中国债券网，中国货币网，安融评级整理

其中，垃圾债券中的违约债券主要分布于：上海证券交易所共 237 只，债券余额合计 2487.29 亿元；银行间市场共 179 只，债券余额合计 1867.72 亿元；深圳证券交易所共 105 只，债券余额合计 961.38 亿元。三个市场中深圳证券交易所的违约比率最高。

图 16：存量垃圾债中的违约债上市地点分布（截至 2023 年 5 月 21 日，单位：亿元，只）

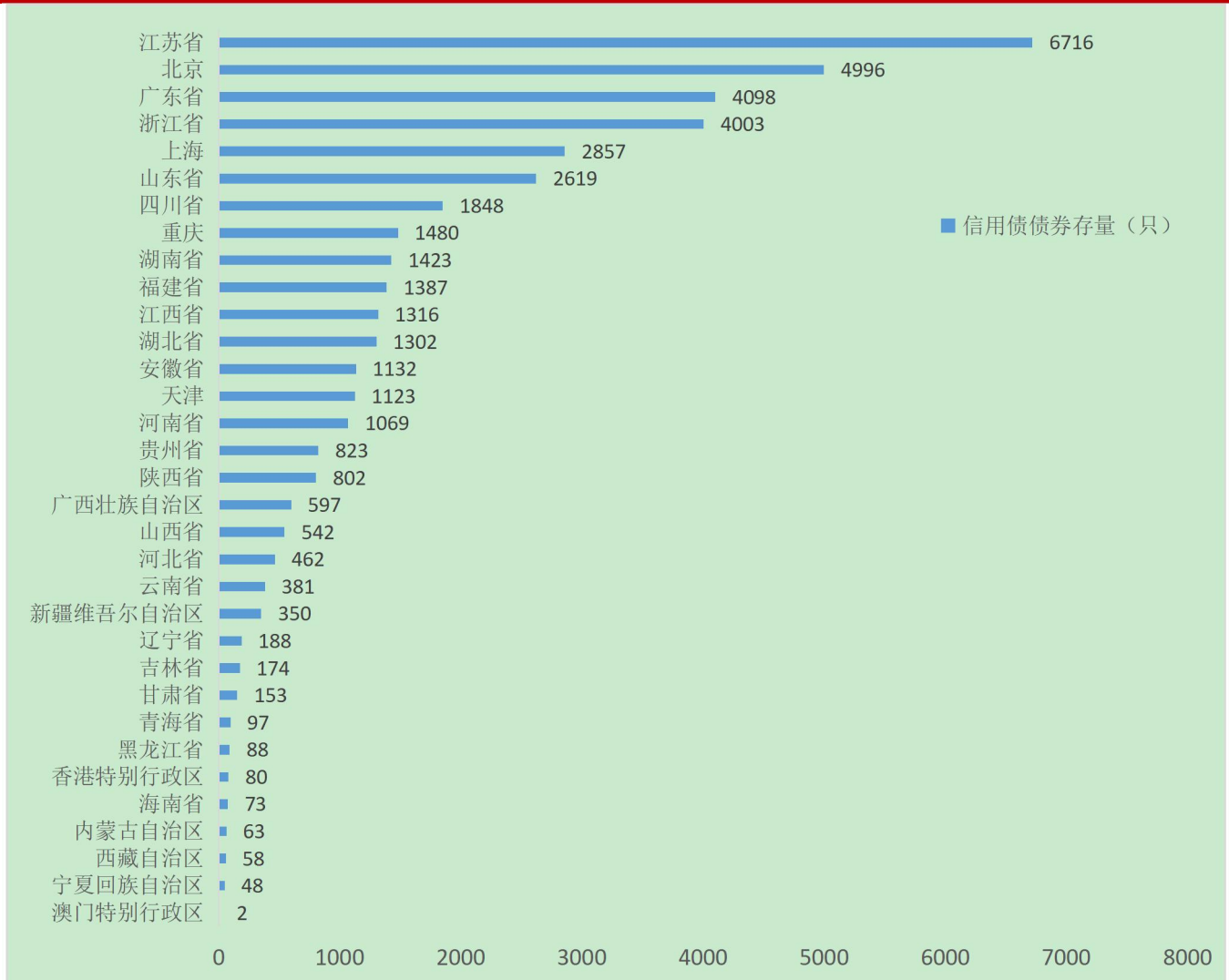


数据来源：Wind，中国债券网，中国货币网，安融评级整理

## （六）垃圾债地区分布

按地区划分，截至 2023 年 5 月 21 日，中国存量债券主要分布在江苏省（6,716 只）、北京市（4,996 只）、广东省（4,098 只）、浙江省（4,003 只）、上海市（2,857 只）、山东省（2,619 只）、四川省（1,848 只）等地。

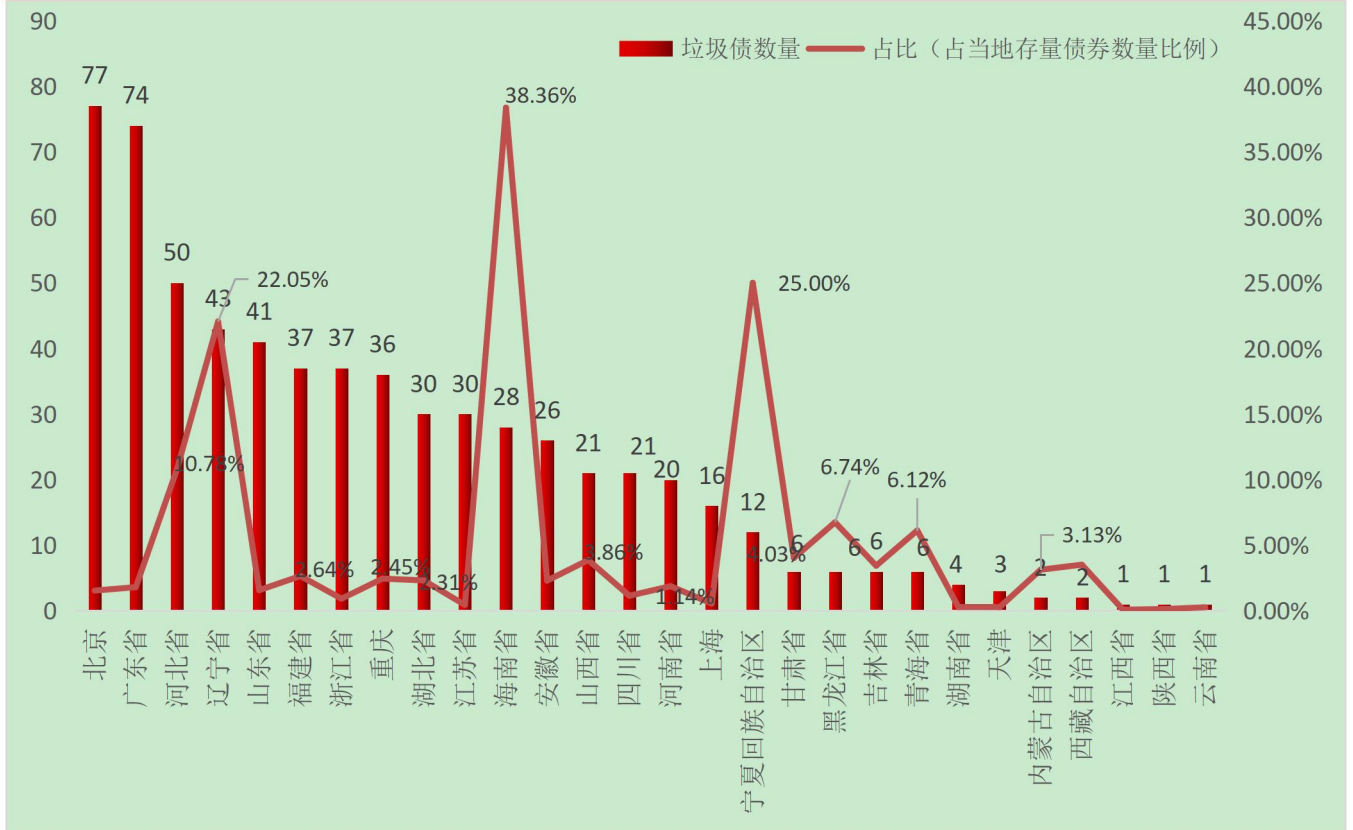
图 17：不同地区中国存量债券数量分布（截至 2023 年 5 月 21 日，单位：只）



数据来源：wind，中国债券网，中国货币网，安融评级整理

按地区划分，截至 2023 年 5 月 21 日，中国存量垃圾债券数量主要分布于北京市（77 只）、广东省（74 只）、河北省（50 只）、辽宁省（43 只）和山东省（41 只）等地。不同地区垃圾债券数量占所在地区存量信用债总和的比重较高的省份分别是海南省（38.36%）、宁夏回族自治区（25.00%）、辽宁省（22.05%）、河北省（10.78%）和黑龙江省（6.74%）等地。

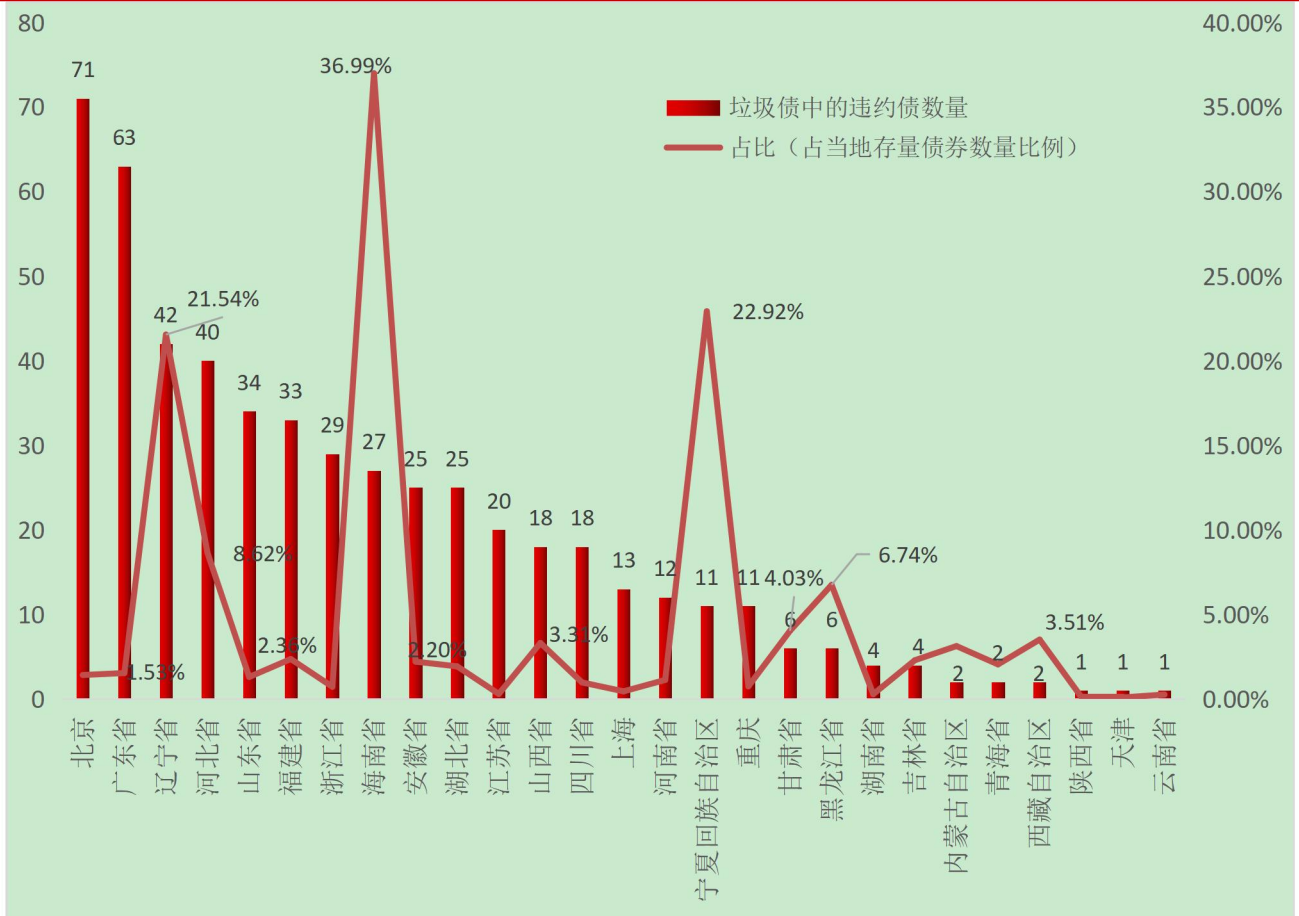
图 18：不同地区中国垃圾债数量分布及占比（截至 2023 年 5 月 21 日，单位，只、%）



数据来源: wind, 中国债券网, 中国货币网, 安融评级整理

截至 2023 年 5 月 21 日，按地区划分，中国垃圾债中的违约债主要分布在北京市（71 只）、广东省（63 只）、辽宁省（42 只）、河北省（40 只）、山东省（34 只）和福建省（33 只）等地。不同地区垃圾债券中的违约债券数量占所在地区存量信用债总和的比重较高的省份分别是海南省（36.99%）、宁夏回族自治区（22.92%）、辽宁省（21.54%）、河北省（8.62%）和黑龙江省（6.74%）等地。

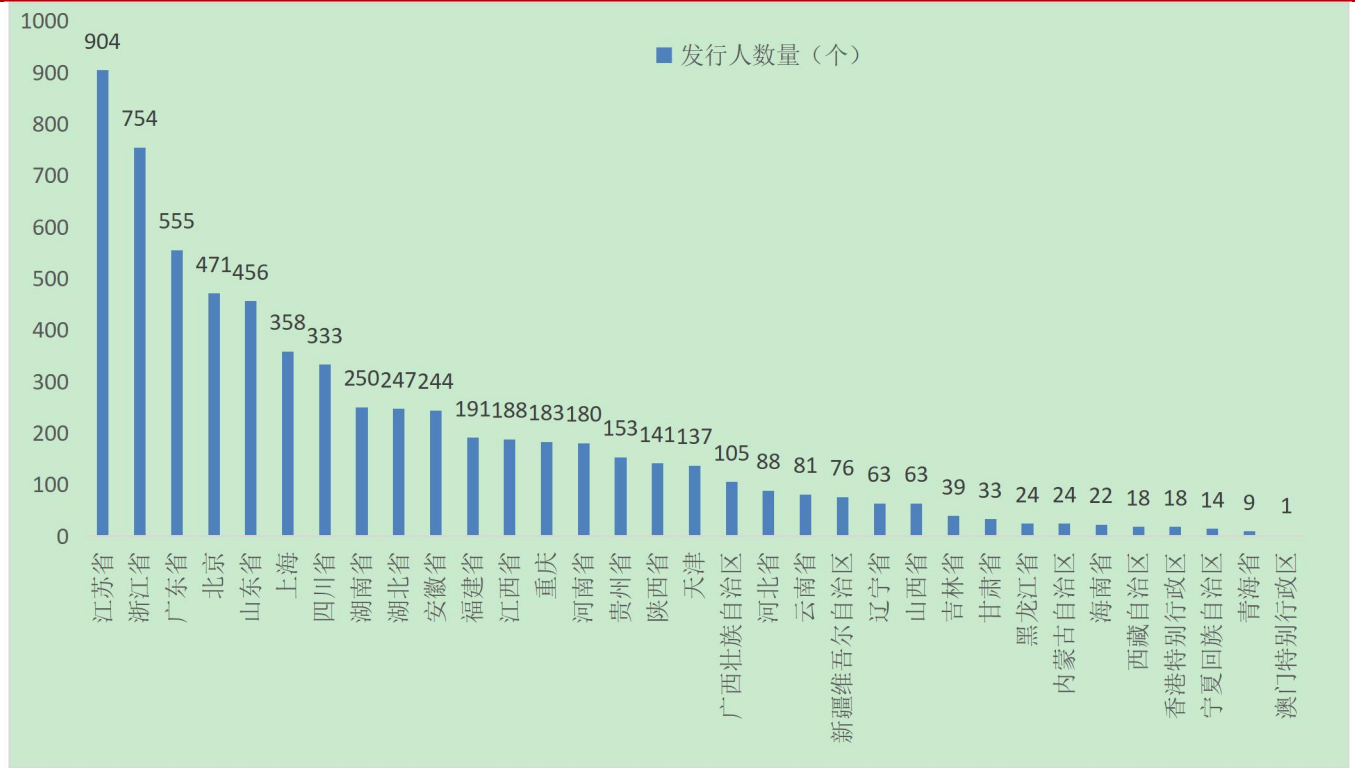
图 19：不同地区中国垃圾债中的违约债数量分布及占比（截至 2023 年 5 月 21 日，单位：只）



数据来源：wind，中国债券网，中国货币网，安融评级整理

截至 2023 年 5 月 21 日，按地区划分，中国存量债券发行人主要分布在江苏省（904 个）、浙江省（754 个）、广东省（555 个）、北京市（471 个）、山东省（456 个）、上海（358 个）等地。

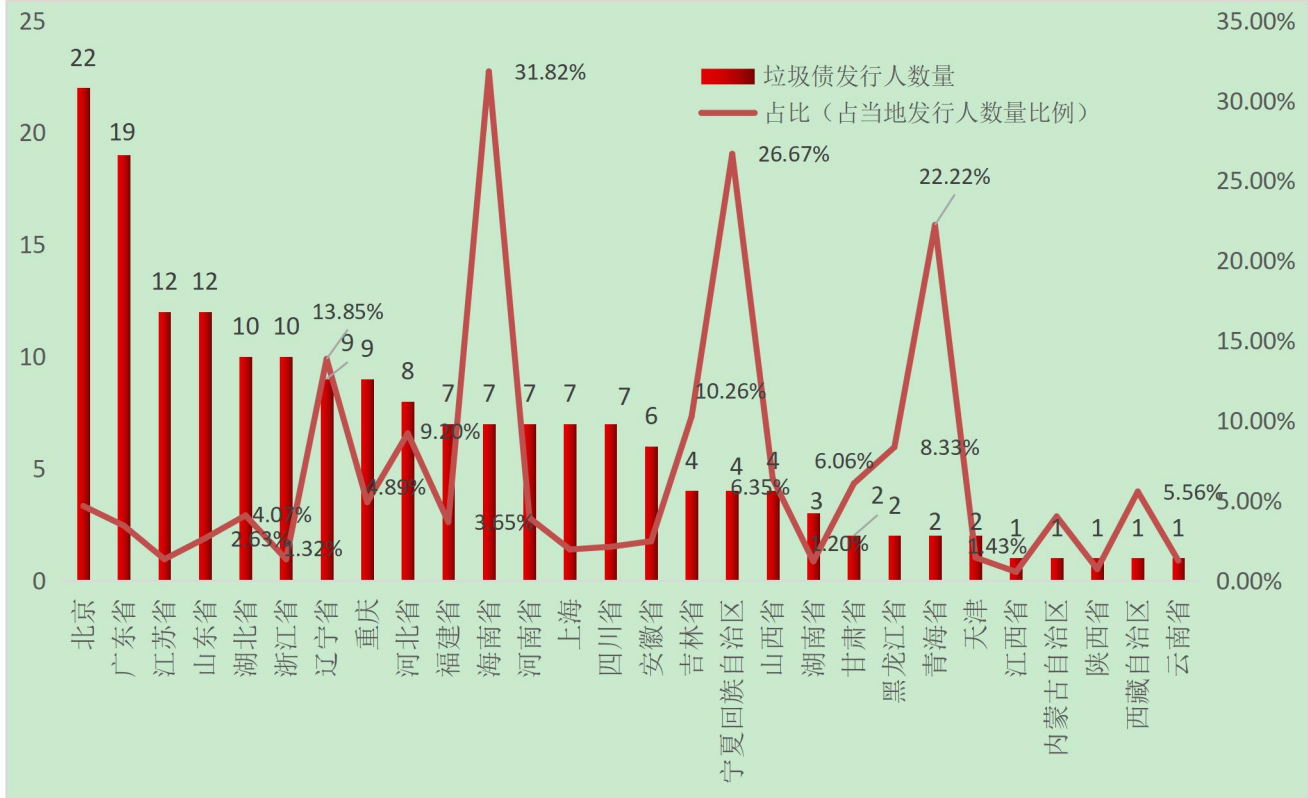
图 20：不同地区中国存量债券发行人数量分布（截至 2023 年 5 月 21 日，单位：个）



数据来源：wind，中国债券网，中国货币网，安融评级整理

截至 2023 年 5 月 21 日，按地区划分，中国垃圾债的发行人主要分布在北京市（22 个）、广东省（19 个）、江苏省（12 个）、山东省（12 个）、湖北省（10 个）、浙江省（10 个）、辽宁省（9 个）和重庆（9 个）等地。地区垃圾债发行人数量占比较高的主要在海南省（31.82%）、宁夏回族自治区（26.67%）、辽宁省（13.85%）、青海省（22.22%）、吉林省（10.26%）、河北省（9.20%）、黑龙江省（8.33%）、甘肃省（6.06%）等地。

图 21：不同地区中国垃圾债发行人数量分布及占比（截至 2023 年 5 月 21 日，单位：个，%）

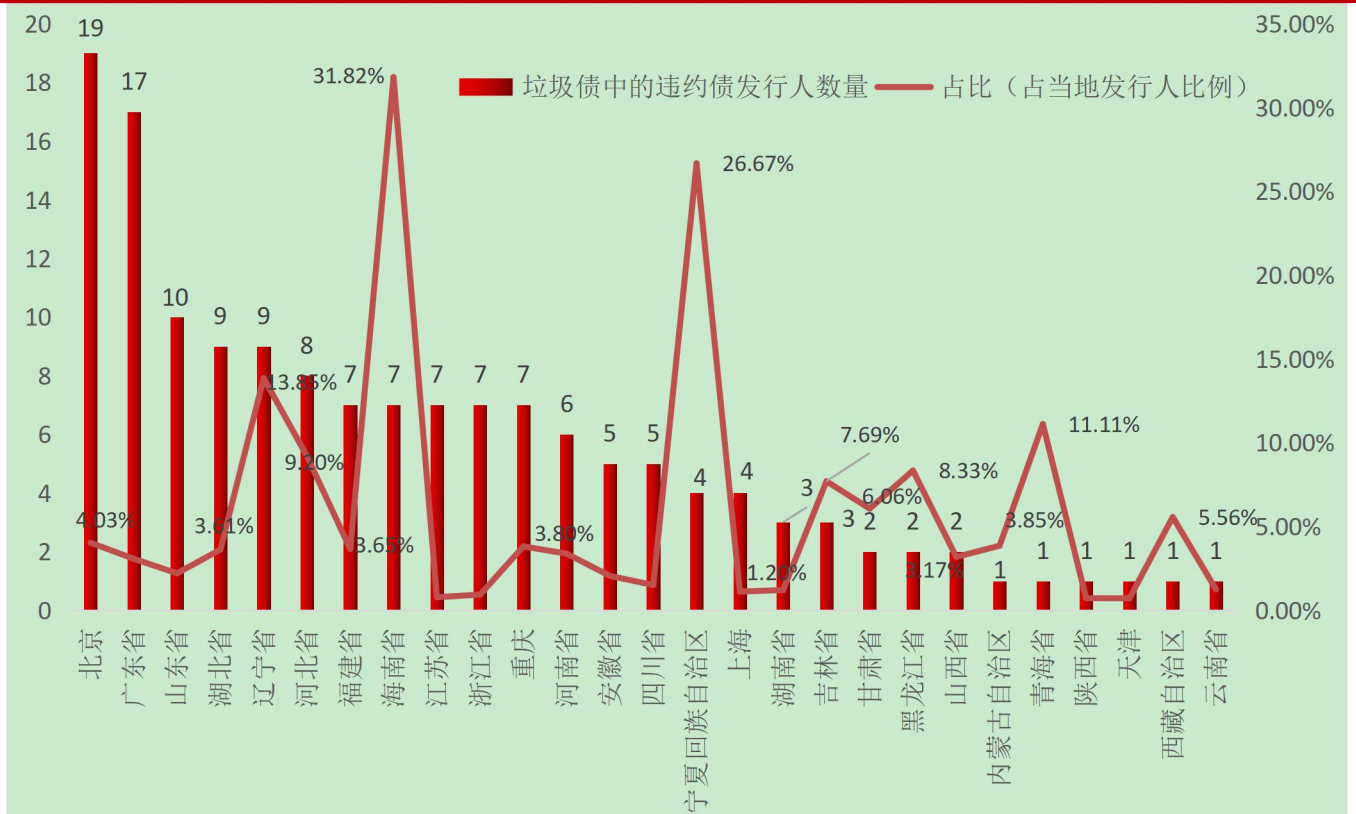


数据来源：wind，中国债券网，中国货币网，安融评级整理



截至 2023 年 5 月 21 日，按地区划分，中国垃圾债中的违约债的发行人主要分布在北京市（19 个）、广东省（17 个）、山东省（10 个）、湖北省（9 个）、辽宁省（9 个）、河北省（8 个）、福建省（7 个）、海南省（7 个）、江苏省（7 个）、浙江省（7 个）和重庆（7 个）等地。地区违约债发行人数量占比较高的主要在海南省（31.82%）、宁夏回族自治区（26.67%）、辽宁省（13.85%）、青海省（11.11%）、河北省（9.20%）、吉林省（7.69%）、甘肃省（6.06%）和西藏自治区（5.56%）等地。

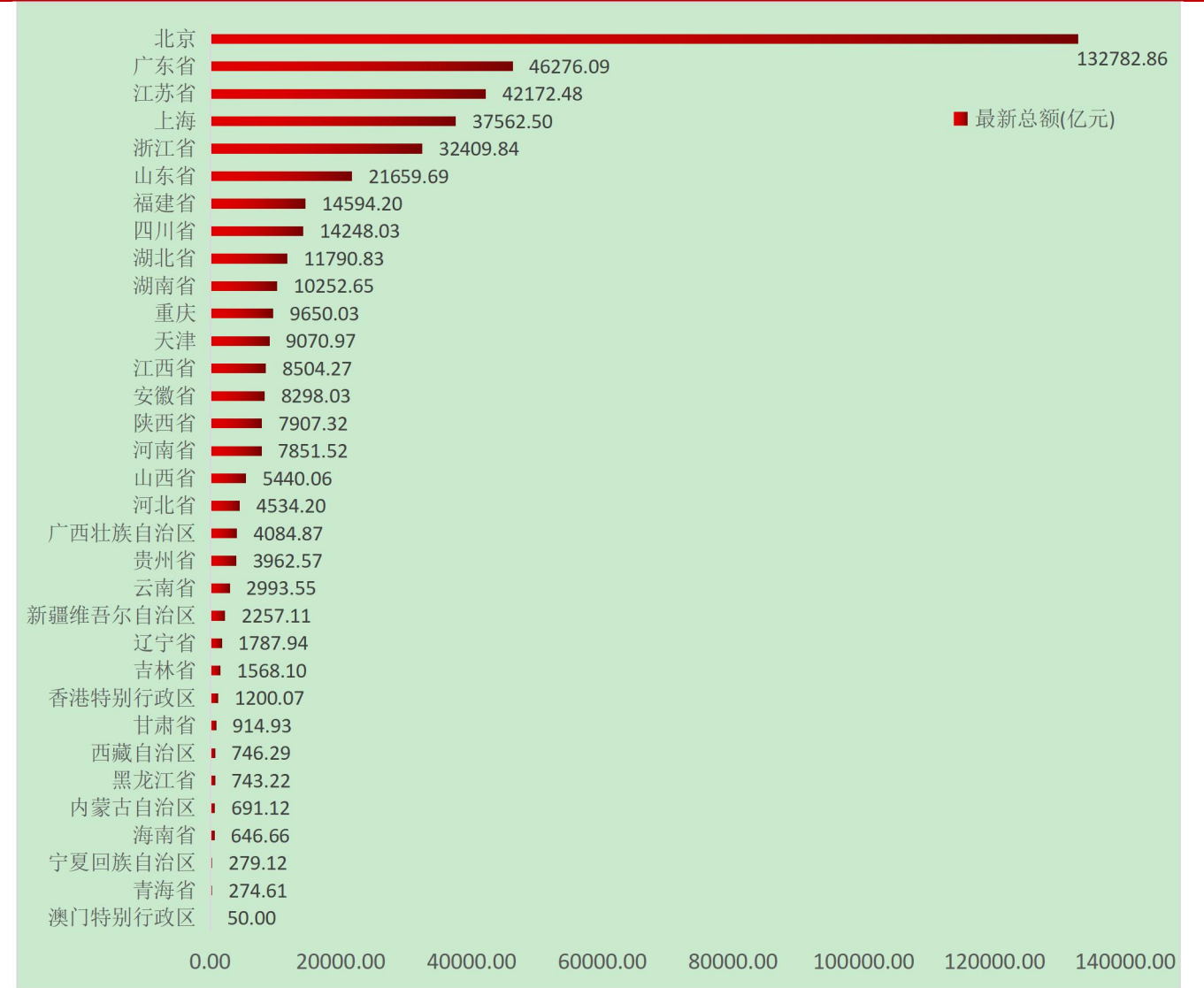
图 22：不同地区中国垃圾债中的违约债发行人数量分布及占比（截至 2023 年 5 月 21 日，单位：个）



数据来源：wind，中国债券网，中国货币网，安融评级整理

截至 2023 年 5 月 21 日，按地区划分，中国存量债券余额主要分布在：北京市（132,782.86 亿元）、广东省（46,276.09 亿元）、江苏省（42,172.48 亿元）、上海市（37,562.50 亿元）、浙江省（32,409.84 亿元）等地。

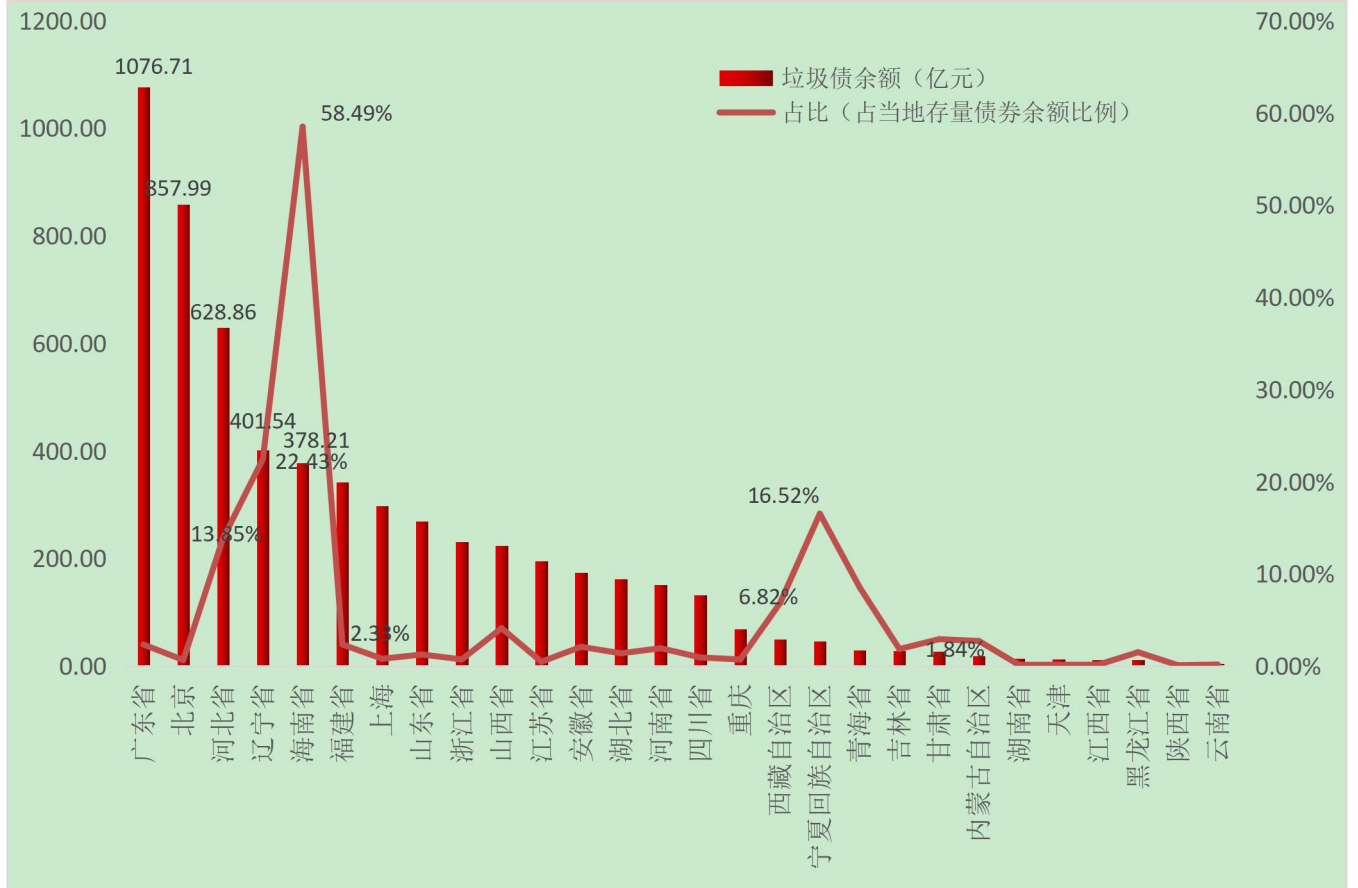
图 23：不同地区中国存量债券余额分布（截至 2023 年 5 月 21 日，单位：亿元）



数据来源：wind，中国债券网，中国货币网，安融评级整理

截至 2023 年 5 月 21 日，按地区划分，中国垃圾债余额主要分布在：广东省（1076.71 亿元）、北京市（857.99 亿元）、河北省（628.86 亿元）、辽宁省（401.54 亿元）、海南省（378.21 亿元）等地。地区垃圾债余额占比较高的主要在海南省（58.49%）、辽宁省（22.43%）、宁夏回族自治区（16.52%）、河北省（13.85%）、西藏自治区（6.82%）等地。

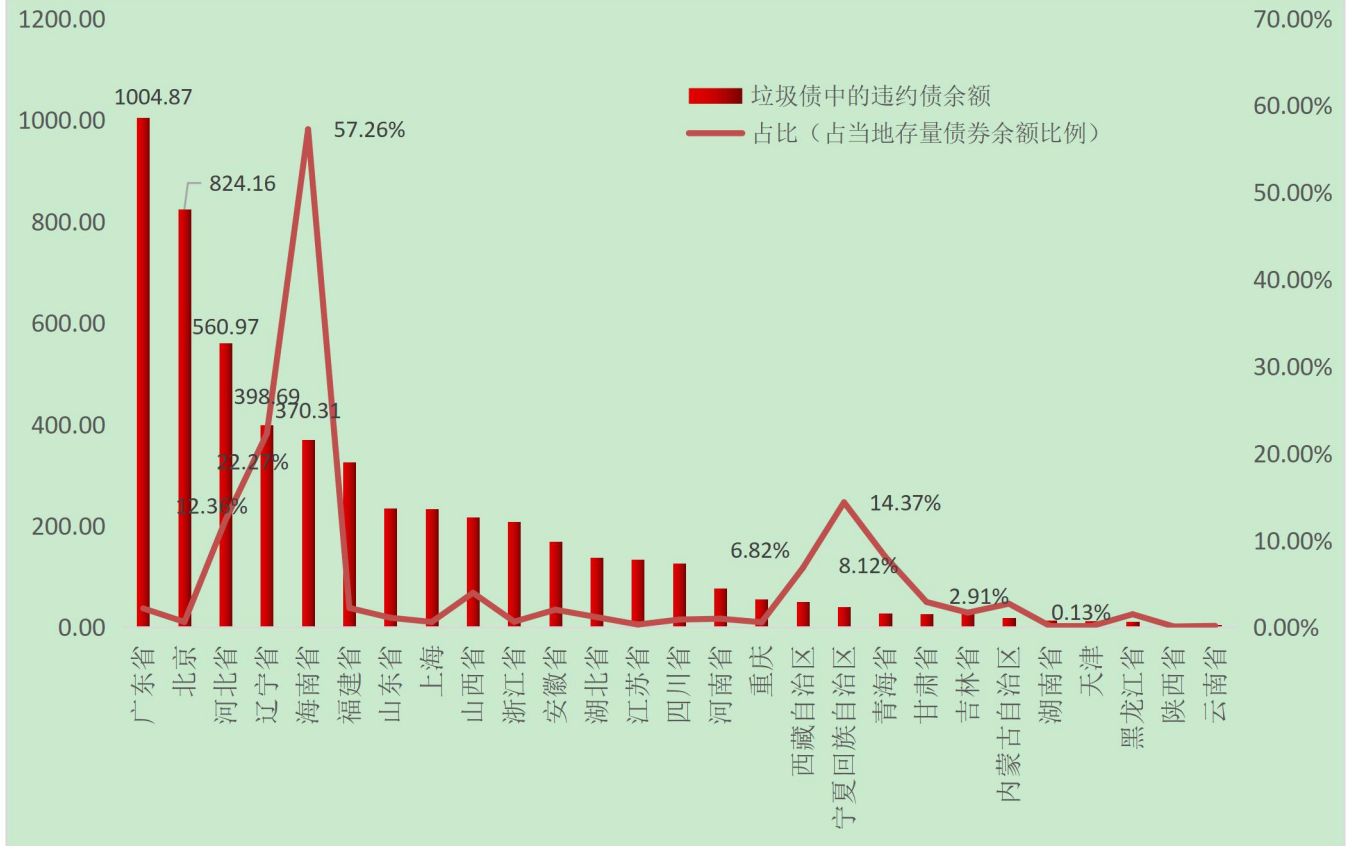
图 24：不同地区中国垃圾债余额及占比分布（截至 2023 年 5 月 21 日，单位：亿元）



数据来源: wind, 中国债券网, 中国货币网, 安融评级整理

截至 2023 年 5 月 21 日，按地区划分，中国垃圾债中的违约债余额主要分布在：广东省（1004.87 亿元）、北京市（824.16 亿元）、河北省（560.97 亿元）、辽宁省（398.69 亿元）、海南省（370.31 亿元）等地。地区违约债余额占比较高的主要在海南省（57.26%）、辽宁省（22.27%）、宁夏回族自治区（14.37%）、河北省（12.36%）、青海省（8.12%）、西藏回族自治区（6.82%）等地。

图 25：不同地区中国垃圾债中的违约债余额及占比分布（截至 2023 年 5 月 21 日，单位：亿元）

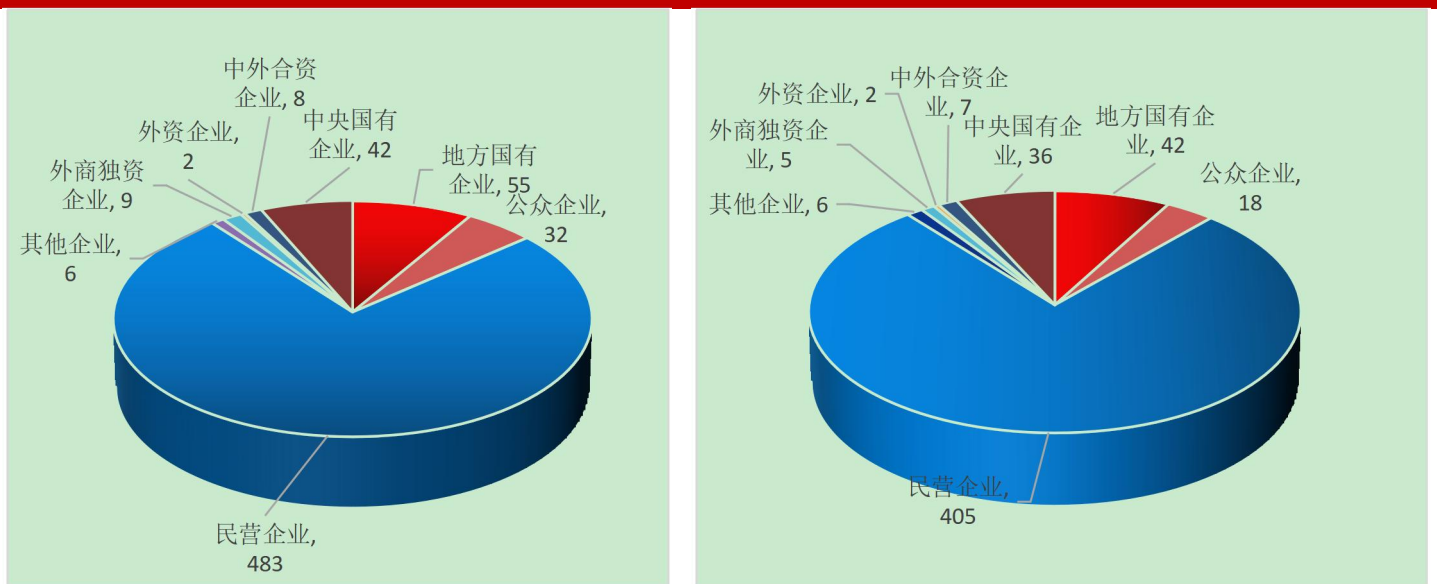


数据来源：wind，中国债券网，中国货币网，安融评级整理

### （七）垃圾债企业性质分布

从企业性质来看，截至 2023 年 5 月 21 日，中国垃圾债数量分布情况为：民营企业（483 只）、地方国有企业（55 只）、中央国有企业（42 只）、公众企业（32 只）、外商独资企业（9 只）、中外合资企业（8 只）、外资企业（2 只）和其他企业（6 只）；其中违约债数量分布情况为：民营企业（405 只）、地方国有企业（42 只）、中央国有企业（36 只）、公众企业（18 只）、中外合资企业（7 只）、外商独资企业（5 只）、外资企业（2 只）和其他企业（6 只）。

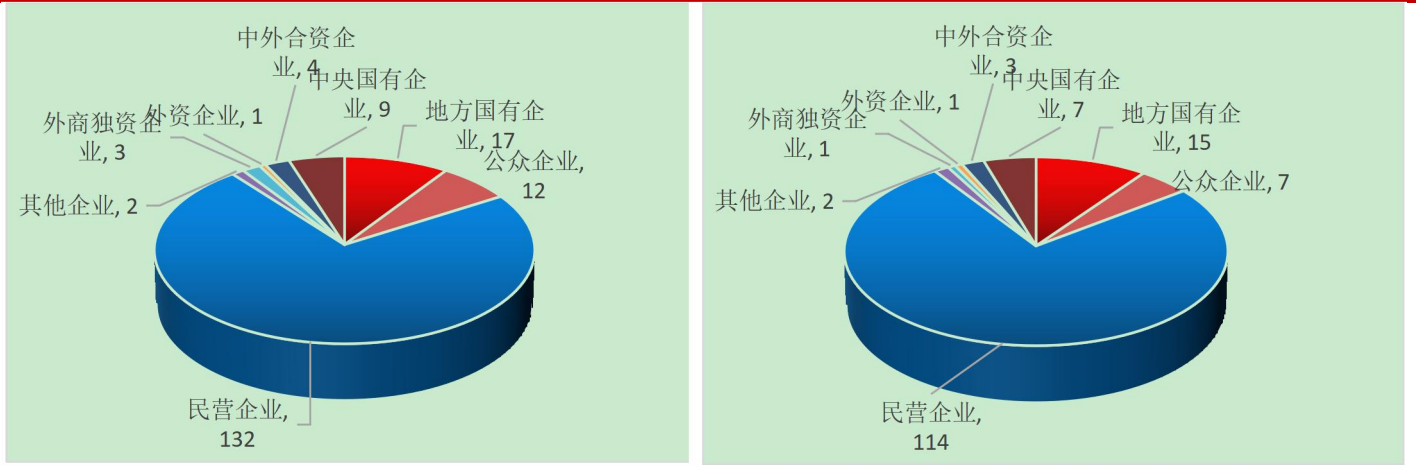
图 26：不同企业性质的中国垃圾债（左）和其中违约债（右）数量分布（截至 2023 年 5 月 21 日，单位：只）



数据来源：wind，中国债券网，中国货币网，安融评级整理

从企业性质来看，截至 2023 年 5 月 21 日，中国垃圾债的发行人数分布情况为：民营企业（132 个）、地方国有企业（17 个）、公众企业（12 个）、中央国有企业（9 个）、中外合资企业（4 个）、外商独资企业（3 个）、外资企业（1 个）和其他企业（2 只）；其中违约债的发行人数分布情况为：民营企业（114 个）、地方国有企业（15 个）、公众企业（7 个）、中央国有企业（7 个）、中外合资企业（3 个）、外资企业（1 个）、外商独资企业（1 个）和其他企业（2 只）。

图 27：不同企业性质的中国垃圾债（左）和其中违约债（右）发行人数量分布（截至 2023 年 5 月 21 日，单位：个）



数据来源：wind，中国债券网，中国货币网，安融评级整理

从企业性质来看，截至 2023 年 5 月 21 日，中国垃圾债余额分布情况为：民营企业（4,346.11 亿元）、地方国有企业（521.26 亿元）、中央国有企业（506.35 亿元）、公众企业（283.20 亿元）、中外合资企业（96.73 亿元）、外商独资企业（69.17 亿元）、外资企业（18.46 亿元）和其他企业（11.30 亿元）；其中违约债的余额分布情况为：民营企业（3988.38 亿元）、中央国有企业（504.26 亿元）、地方国有企业（440.09 亿元）、公众企业（245.70 亿元）、外商独资企业（64.47 亿元）；中外合资企业（43.73 亿元）、外资企业（18.46 亿元）和其他企业（11.30 亿元）。

图 28：不同企业性质的中国垃圾债（左）和其中违约债（右）余额分布（截至 2023 年 5 月 21 日，单位：亿元）

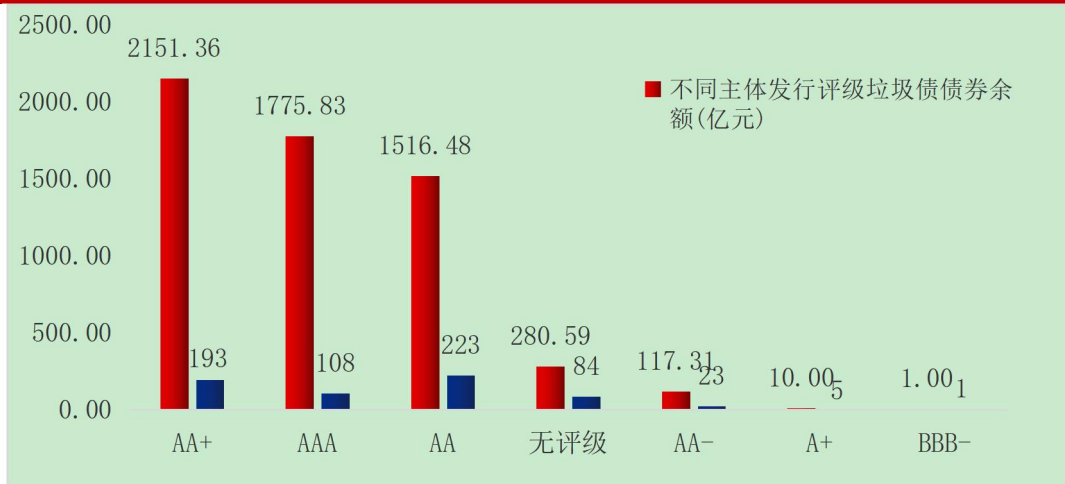


数据来源：wind，中国债券网，中国货币网，安融评级整理

### （八）垃圾债主体发行级别分布

从主体发行级别来看，截至 2023 年 5 月 21 日，中国存量垃圾债券主体发行级别分布前三名为：AA+（193 只，2151.36 亿元）、AAA（108 只，1775.83 亿元）和 AA（223 只，1516.48 亿元）。

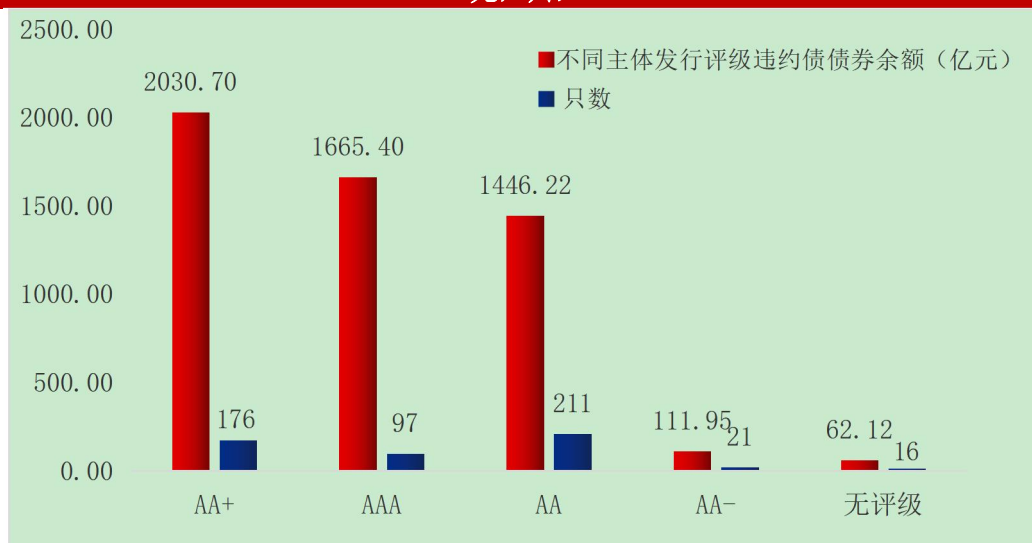
图 29：存量垃圾债券主体发行级别分布（截至 2023 年 5 月 21 日，单位：亿元，只）



数据来源：Wind，中国债券网，中国货币网，安融评级整理

其中，垃圾债券中的违约债券主体发行级别主要分布于：AA+（176 只，2030.70 亿元）、AAA（97 只，1665.40 亿元）和 AA（211 只，1446.22 亿元）。

图 30：存量垃圾债中的违约债主体发行级别分布（截至 2023 年 5 月 21 日，单位：亿元，只）

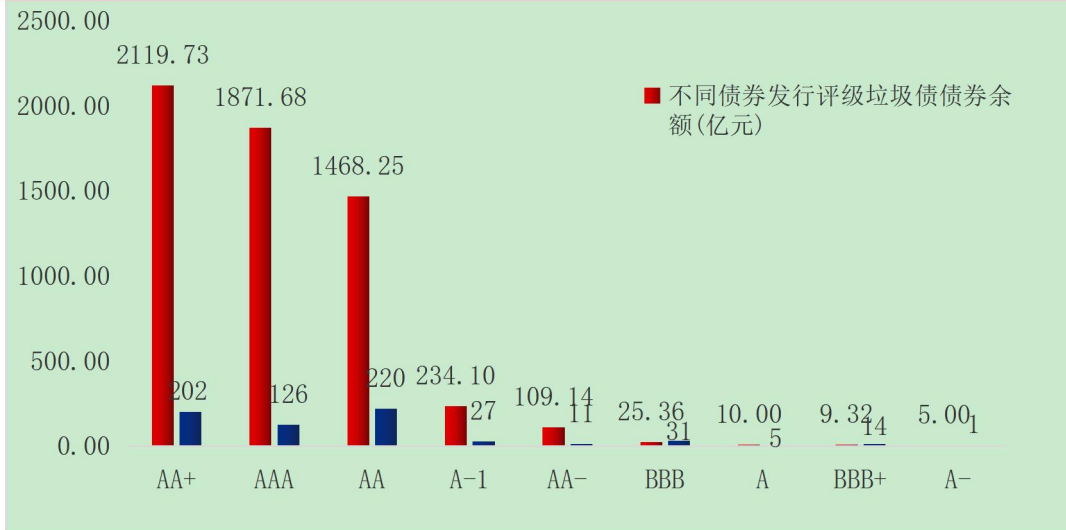


数据来源：Wind，中国债券网，中国货币网，安融评级整理

### （九）垃圾债债券发行级别分布

从债券发行级别来看，截至 2023 年 5 月 21 日，中国存量垃圾债债券发行级别分布前三名为：AA+（202 只，2119.73 亿元）、AAA（126 只，1871.68 亿元）和 AA（220 只，1468.25 亿元）。

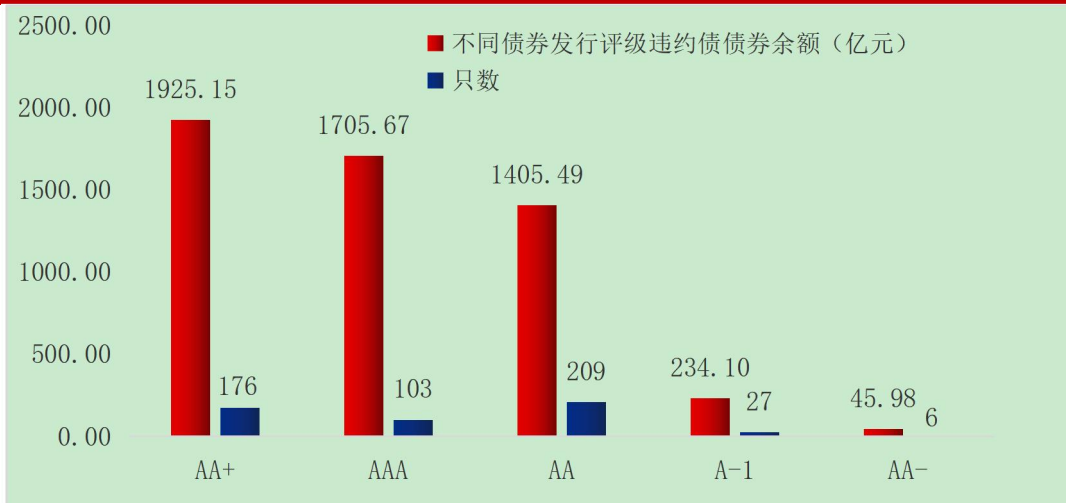
图 31：存量垃圾债券债项发行级别分布（截至 2023 年 5 月 21 日，单位：亿元，只）



数据来源：Wind，中国债券网，中国货币网，安融评级整理

其中，垃圾债券中的违约债债券发行级别分布前三名为：AA+（176 只，1925.15 亿元）、AAA（103 只，1705.67 亿元）和 AA（209 只，1405.49 亿元）。

图 32：存量垃圾债中的违约债债项发行级别分布（截至 2023 年 5 月 21 日，单位：亿元，只）



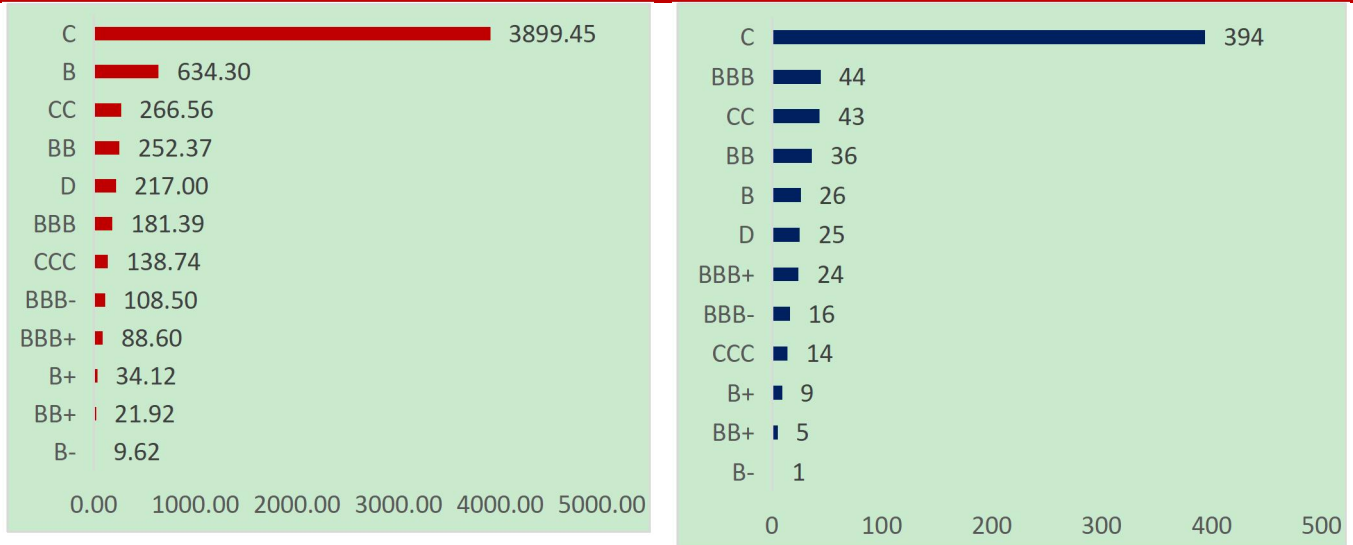
数据来源：Wind，中国债券网，中国货币网，安融评级整理



### （十）垃圾债最新债券信用评级分布

从最新债券信用评级来看，截至 2023 年 5 月 21 日，中国存量垃圾债券最新债券信用评级主要分布于：C（394 只，3899.45 亿元）、B（26 只，634.30 亿元）、CC（43 只，266.56 亿元）和 BB（36 只，252.37 亿元）。

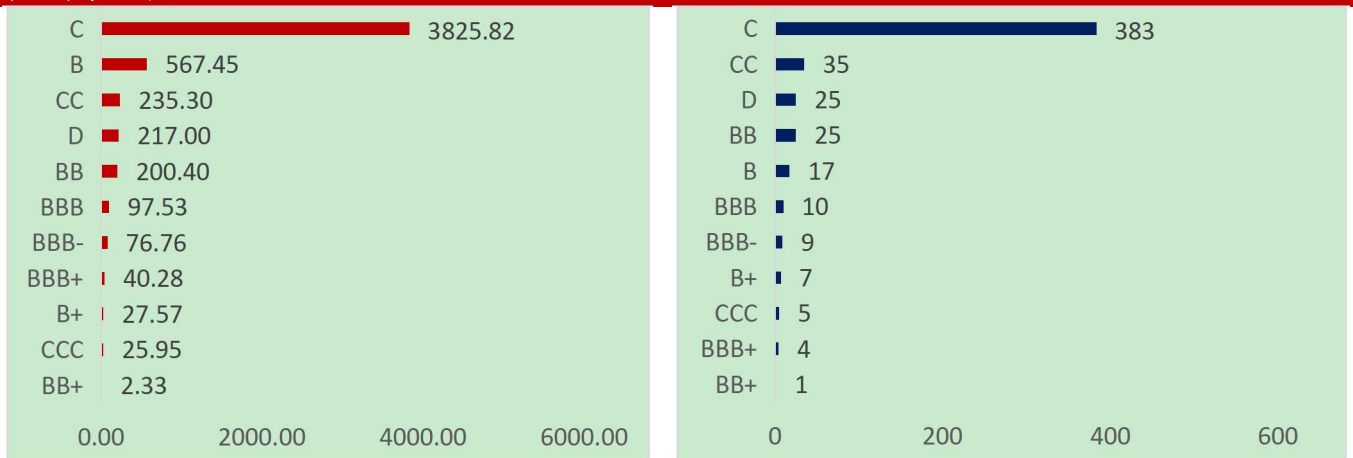
图 33：不同最新债券信用评级垃圾债余额（左）和数量（右）分布（截至 2023 年 5 月 21 日，单位：亿元，只）



数据来源：wind，中国债券网，中国货币网，安融评级整理

其中，垃圾债券中的违约债券最新债券信用评级主要分布于：C（383 只，3825.82 亿元）、B（17 只，567.45 亿元）、CC（35 只，235.30 亿元）、D（25 只，217.00 亿元）和 BB（25 只，200.40 亿元）。

图 34：不同最新债券信用评级垃圾债中的违约债余额（左）和数量（右）分布（截至 2023 年 5 月 21 日，单位：亿元，只）



数据来源：wind，中国债券网，中国货币网，安融评级整理

## （十一）垃圾债所涉发行人分布

截至 2023 年 5 月 21 日，中国存量垃圾债券所涉发行人分布前五名（按债券余额排序）为：恒大地产集团（12 只，557.35 亿元）、华夏幸福基业股份（15 只，286.55 亿元）、华晨汽车集团（18 只，219.00 亿元）、上海华信国际集团（9 只，215.00 亿元）和永泰能源股份（16 只，201.90 亿元）。

表 7：存量垃圾债券所涉发行人分布情况（截至 2023 年 5 月 21 日，单位：亿元，只）

排名	公司名称	垃圾债余额（亿元）	垃圾债数量（只）
1	恒大地产集团有限公司	557.35	12
2	华夏幸福基业股份有限公司	286.55	15
3	华晨汽车集团控股有限公司	219.00	18
4	上海华信国际集团有限公司	215.00	9
5	永泰能源集团股份有限公司	201.90	16
6	北大方正集团有限公司	171.50	11
7	康美药业股份有限公司	169.00	11
8	东旭集团有限公司	161.47	12
9	中信国安集团有限公司	150.00	8
10	海航集团有限公司	143.81	8
11	阳光城集团股份有限公司	135.78	16
12	海南航空控股股份有限公司	119.40	9
13	四川蓝光发展股份有限公司	107.34	13
14	泰禾集团股份有限公司	104.16	8
15	新光控股集团有限公司	99.09	7
16	中国城市建设控股集团有限公司	96.50	6
17	紫光集团有限公司	89.46	6
18	中融新大集团有限公司	87.30	8
19	安徽省华安外经建设(集团)有限公司	73.74	7
20	花样年集团(中国)有限公司	64.47	5
21	中国华阳经贸集团有限公司	62.20	7
22	永城煤电控股集团有限公司	57.50	7
23	东旭光电科技股份有限公司	56.56	4
24	南京建工产业集团有限公司	56.00	7
25	山东胜通集团股份有限公司	55.50	9
26	丹东临港集团有限公司	54.50	5
27	西王集团有限公司	53.50	8

28	天安财产保险股份有限公司	53.00	1
29	西藏金融租赁有限公司	50.00	2
30	武汉当代科技产业集团股份有限公司	49.30	10
31	国购投资有限公司	47.90	10
32	九通基业投资有限公司	46.46	9
33	深圳市钜盛华股份有限公司	46.28	7
34	福建福晟集团有限公司	45.00	4
35	东北特殊钢集团股份有限公司	44.00	5
36	洛娃科技实业集团有限公司	42.50	6
37	宜华企业(集团)有限公司	42.44	9
38	华泰汽车集团有限公司	41.53	3
39	泛海控股股份有限公司	38.71	6
40	苏宁电器集团有限公司	36.67	2
41	凯迪生态环境科技股份有限公司	34.37	5
42	海航航空集团有限公司	30.00	2
43	河南能源集团有限公司	30.00	4
44	新华联控股有限公司	30.00	4
45	海口美兰国际机场有限责任公司	28.00	2
46	青海盐湖工业股份有限公司	28.00	2
47	深圳深业物流集团股份有限公司	27.00	1
48	铁牛集团有限公司	26.30	3
49	精功集团有限公司	26.00	6
50	保定天威集团有限公司	25.00	2
51	三亚凤凰国际机场有限责任公司	25.00	3
52	中弘控股股份有限公司	24.90	4
53	重庆协信远创实业有限公司	24.21	4
54	三胞集团有限公司	23.14	5
55	神雾科技集团股份有限公司	22.49	2
56	鸿达兴业集团有限公司	22.00	2
57	富贵鸟股份有限公司	20.84	2
58	雏鹰农牧集团股份有限公司	20.38	3
59	北讯集团股份有限公司	20.00	3
60	大连金玛商城企业集团有限公司	20.00	6
61	华晨电力股份公司	20.00	1
62	康得新复合材料集团股份有限公司	20.00	2
63	三鼎控股集团有限公司	20.00	4
64	天安人寿保险股份有限公司	20.00	1
65	庞大汽贸集团股份有限公司	19.44	3

66	内蒙古博源控股集团有限公司	19.00	2
67	郑州煤炭工业(集团)有限责任公司	19.00	1
68	北京华业资本控股股份有限公司	18.46	2
69	宝塔石化集团有限公司	18.00	2
70	山子高科技股份有限公司	18.00	4
71	阳光凯迪新能源集团有限公司	18.00	1
72	宜华生活科技股份有限公司	18.00	2
73	保定天威英利新能源有限公司	17.57	2
74	同益实业集团有限公司	17.50	3
75	福建阳光集团有限公司	17.39	5
76	腾邦集团有限公司	17.00	2
77	北京北大科技园建设开发有限公司	16.57	1
78	华讯方舟科技有限公司	16.56	5
79	启迪环境科技发展股份有限公司	16.50	3
80	深圳前海联捷商业保理有限公司	16.05	3
81	海航机场集团有限公司	16.00	2
82	海航资本集团有限公司	16.00	2
83	华夏幸福基业控股股份公司	15.80	3
84	龙跃实业集团有限公司	15.00	2
85	春和集团有限公司	14.80	3
86	江苏宏图高科技股份有限公司	14.50	3
87	山东金茂纺织化工集团有限公司	14.41	3
88	信阳市弘昌管道燃气工程有限责任公司	14.00	2
89	五洋建设集团股份有限公司	13.60	2
90	正源房地产开发有限公司	13.54	1
91	大连机床集团有限责任公司	13.00	3
92	安徽配天投资集团有限公司	12.68	2
93	重庆度小满小额贷款有限公司	12.54	24
94	华盛江泉集团有限公司	12.46	2
95	天津市浩通物产有限公司	12.10	1
96	江苏保千里视像科技集团股份有限公司	12.00	1
97	天广中茂股份有限公司	12.00	1
98	中融双创(北京)科技集团有限公司	11.97	2
99	江西正邦科技股份有限公司	11.89	1
100	东辰控股集团有限公司	11.77	3
101	南京苏宁商通企业管理服务有限公司	11.70	1
102	宁夏远高实业集团有限公司	11.30	4
103	浙江泰隆商业银行股份有限公司	11.00	6

104	中安科股份有限公司	11.00	1
105	颐和地产集团有限公司	10.64	2
106	新力地产集团有限公司	10.40	4
107	刚泰集团有限公司	10.00	2
108	宁夏上陵实业(集团)有限公司	10.00	2
109	山东玉皇化工有限公司	10.00	2
110	深圳市金立通信设备有限公司	10.00	1
111	深圳市一体投资控股集团有限公司	10.00	2
112	天娱数字科技(大连)集团股份有限公司	10.00	1
113	通用技术集团沈阳机床有限责任公司	10.00	1
114	武汉天盈投资集团有限公司	10.00	3
115	中国吉林森林工业集团有限责任公司	10.00	1
116	浙江亚太药业股份有限公司	9.62	1
117	安徽盛运环保(集团)股份有限公司	9.55	2
118	金鸿控股集团股份有限公司	9.00	2
119	甘肃刚泰控股(集团)股份有限公司	8.60	2
120	声赫(深圳)商业保理有限公司	8.55	1
121	新风祥控股集团有限责任公司	8.30	2
122	当代节能置业股份有限公司	8.30	2
123	成龙建设集团有限公司	8.20	4
124	印纪娱乐传媒股份有限公司	8.00	2
125	重庆爱普地产(集团)有限公司	8.00	1
126	搜于特集团股份有限公司	7.94	1
127	上海崑崙貿易有限公司	7.67	1
128	东方金钰股份有限公司	7.50	1
129	吉林利源精制股份有限公司	7.40	1
130	江苏常熟农村商业银行股份有限公司	7.17	5
131	延安必康制药股份有限公司	7.00	1
132	郴州市金贵银业股份有限公司	6.85	1
133	宁夏晟晏实业集团有限公司	6.81	4
134	贵人鸟股份有限公司	6.47	1
135	哈尔滨工大高新技术产业开发股份有限公司	6.00	5
136	海航酒店控股集团有限公司	6.00	1
137	隆鑫控股有限公司	6.00	1
138	武汉国裕物流产业集团有限公司	6.00	2
139	北京桑德环境工程有限公司	5.98	2
140	北京京禹顺环保有限公司	5.68	1

141	武汉当代明诚文化体育集团股份有限公司	5.50	2
142	力帆科技(集团)股份有限公司	5.30	1
143	金洲慈航集团股份有限公司	5.20	1
144	河南众品食业股份有限公司	5.16	2
145	河南众品食品有限公司	5.00	1
146	江苏南通三建集团股份有限公司	5.00	1
147	山东大海集团有限公司	5.00	1
148	山东岚桥集团有限公司	5.00	1
149	山西榆次农村商业银行股份有限公司	5.00	2
150	四川省煤炭产业集团有限责任公司	5.00	1
151	云南祥鹏航空有限责任公司	5.00	1
152	长安责任保险股份有限公司	5.00	1
153	重庆力帆控股有限公司	5.00	1
154	重庆市福星门业(集团)有限公司	5.00	2
155	成都蓝光嘉鑫资产管理有限公司	4.56	2
156	同济堂医药有限公司	4.20	2
157	鹏博士电信传媒集团股份有限公司	4.14	1
158	隆回县凯迪绿色能源开发有限公司	4.00	2
159	上海全筑控股集团股份有限公司	3.84	1
160	鸿达兴业股份有限公司	3.37	1
161	国机重型装备集团股份有限公司	3.10	1
162	国广环球传媒控股有限公司	3.00	1
163	佳兆业集团(深圳)有限公司	3.00	1
164	江苏大宏纺织集团股份有限公司	3.00	1
165	四川圣达集团有限公司	3.00	1
166	湖南景峰医药股份有限公司	2.95	1
167	花王生态工程股份有限公司	2.71	1
168	上海巴安水务股份有限公司	2.70	1
169	起步股份有限公司	2.66	1
170	吉林蛟河农村商业银行股份有限公司	2.50	2
171	山西平遥农村商业银行股份有限公司	2.50	1
172	重庆市中科控股有限公司	2.33	1
173	北京京东世纪贸易有限公司	1.70	3
174	五矿国际信托有限公司	1.68	5
175	山东玖龙海洋产业股份有限公司	1.50	1
176	慕盛(北京)公寓管理有限公司	1.45	1
177	蓝盾信息安全技术股份有限公司	1.00	1
178	国药朴信商业保理有限公司	0.64	2

179	重庆携程小额贷款有限公司	0.40	2
180	中科云网科技集团股份有限公司	0.0003	1

数据来源: Wind, 中国债券网, 中国货币网, 安融评级整理

截至 2023 年 5 月 21 日, 中国存量垃圾债中的违约债发行人分布前五名 (按债券余额排序) 为: 恒大地产集团有限公司 (9 只, 535.00 亿元)、华夏幸福基业股份有限公司 (12 只, 241.12 亿元)、华晨汽车集团控股有限公司 (18 只, 219.00 亿元)、上海华信国际集团有限公司 (9 只, 215.00 亿元) 和永泰能源股份有限公司 (16 只, 201.90 亿元)。

表 8: 存量垃圾债中的违约债发行人分布情况 (截至 2023 年 5 月 21 日, 单位: 亿元, 只)

排名	公司名称	垃圾债中的违约债余额 (亿元)	垃圾债中的违约债数量 (只)
1	恒大地产集团有限公司	535.00	9
2	华夏幸福基业股份有限公司	241.12	12
3	华晨汽车集团控股有限公司	219.00	18
4	上海华信国际集团有限公司	215.00	9
5	永泰能源集团股份有限公司	201.90	16
6	北大方正集团有限公司	171.50	11
7	康美药业股份有限公司	169.00	11
8	东旭集团有限公司	161.47	12
9	中信国安集团有限公司	150.00	8
10	海航集团有限公司	143.81	8
11	阳光城集团股份有限公司	119.55	12
12	海南航空控股股份有限公司	119.40	9
13	四川蓝光发展股份有限公司	107.34	13
14	泰禾集团股份有限公司	104.16	8
15	新光控股集团有限公司	99.09	7
16	紫光集团有限公司	89.46	6
17	中融新大集团有限公司	77.30	7
18	安徽省华安外经建设(集团)有限公司	73.74	7
19	中国城市建设控股集团有限公司	71.50	5
20	花样年集团(中国)有限公司	64.47	5
21	中国华阳经贸集团有限公司	62.20	7
22	东旭光电科技股份有限公司	56.56	4
23	南京建工产业集团有限公司	56.00	7
24	山东胜通集团股份有限公司	55.50	9

25	丹东临港集团有限公司	54.50	5
26	西藏金融租赁有限公司	50.00	2
27	武汉当代科技产业集团股份有限公司	49.30	10
28	国购投资有限公司	47.90	10
29	福建福晟集团有限公司	45.00	4
30	东北特殊钢集团股份有限公司	44.00	5
31	洛娃科技实业集团有限公司	42.50	6
32	宜华企业(集团)有限公司	42.44	9
33	华泰汽车集团有限公司	41.53	3
34	泛海控股股份有限公司	38.71	6
35	西王集团有限公司	38.00	4
36	凯迪生态环境科技股份有限公司	34.37	5
37	新华联控股有限公司	30.00	4
38	海口美兰国际机场有限责任公司	28.00	2
39	青海盐湖工业股份有限公司	28.00	2
40	深圳深业物流集团股份有限公司	27.00	1
41	铁牛集团有限公司	26.30	3
42	精功集团有限公司	26.00	6
43	保定天威集团有限公司	25.00	2
44	三亚凤凰国际机场有限责任公司	25.00	3
45	中弘控股股份有限公司	24.90	4
46	重庆协信远创实业有限公司	24.21	4
47	九通基业投资有限公司	24.00	2
48	三胞集团有限公司	23.14	5
49	神雾科技集团股份有限公司	22.49	2
50	海航航空集团有限公司	22.10	1
51	鸿达兴业集团有限公司	22.00	2
52	富贵鸟股份有限公司	20.84	2
53	雏鹰农牧集团股份有限公司	20.38	3
54	北讯集团股份有限公司	20.00	3
55	河南能源集团有限公司	20.00	2
56	华晨电力股份公司	20.00	1
57	康得新复合材料集团股份有限公司	20.00	2
58	三鼎控股集团有限公司	20.00	4
59	天安人寿保险股份有限公司	20.00	1
60	庞大汽贸集团股份有限公司	19.44	3
61	内蒙古博源控股集团有限公司	19.00	2
62	北京华业资本控股股份有限公司	18.46	2



63	宝塔石化集团有限公司	18.00	2
64	山子高科技股份有限公司	18.00	4
65	阳光凯迪新能源集团有限公司	18.00	1
66	宜华生活科技股份有限公司	18.00	2
67	保定天威英利新能源有限公司	17.57	2
68	同益实业集团有限公司	17.50	3
69	福建阳光集团有限公司	17.39	5
70	大连金玛商城企业集团有限公司	17.15	5
71	腾邦集团有限公司	17.00	2
72	北京北大科技园建设开发有限公司	16.57	1
73	华讯方舟科技有限公司	16.56	5
74	深圳前海联捷商业保理有限公司	16.05	3
75	海航机场集团有限公司	16.00	2
76	海航资本集团有限公司	16.00	2
77	华夏幸福基业控股股份公司	15.80	3
78	龙跃实业集团有限公司	15.00	2
79	春和集团有限公司	14.80	3
80	江苏宏图高科技股份有限公司	14.50	3
81	山东金茂纺织化工集团有限公司	14.41	3
82	信阳市弘昌管道燃气工程有限责任公司	14.00	2
83	五洋建设集团股份有限公司	13.60	2
84	正源房地产开发有限公司	13.54	1
85	大连机床集团有限责任公司	13.00	3
86	安徽配天投资集团有限公司	12.68	2
87	永城煤电控股集团有限公司	12.50	2
88	华盛江泉集团有限公司	12.46	2
89	深圳市钜盛华股份有限公司	12.28	2
90	天津市浩通物产有限公司	12.10	1
91	江苏保千里视像科技集团股份有限公司	12.00	1
92	天广中茂股份有限公司	12.00	1
93	中融双创(北京)科技集团有限公司	11.97	2
94	东辰控股集团有限公司	11.77	3
95	宁夏远高实业集团有限公司	11.30	4
96	中安科股份有限公司	11.00	1
97	颐和地产集团有限公司	10.64	2
98	刚泰集团有限公司	10.00	2
99	宁夏上陵实业(集团)有限公司	10.00	2
100	山东玉皇化工有限公司	10.00	2

101	深圳市金立通信设备有限公司	10.00	1
102	深圳市一体投资控股集团有限公司	10.00	2
103	天娱数字科技(大连)集团股份有限公司	10.00	1
104	通用技术集团沈阳机床有限责任公司	10.00	1
105	中国吉林森林工业集团有限责任公司	10.00	1
106	安徽盛运环保(集团)股份有限公司	9.55	2
107	金鸿控股集团股份有限公司	9.00	2
108	甘肃刚泰控股(集团)股份有限公司	8.60	2
109	声赫(深圳)商业保理有限公司	8.55	1
110	当代节能置业股份有限公司	8.30	2
111	成龙建设集团有限公司	8.20	4
112	印纪娱乐传媒股份有限公司	8.00	2
113	重庆爱普地产(集团)有限公司	8.00	1
114	东方金钰股份有限公司	7.50	1
115	吉林利源精制股份有限公司	7.40	1
116	延安必康制药股份有限公司	7.00	1
117	郴州市金贵银业股份有限公司	6.85	1
118	贵人鸟股份有限公司	6.47	1
119	哈尔滨工大高新技术产业开发股份有限公司	6.00	5
120	海航酒店控股集团有限公司	6.00	1
121	隆鑫控股有限公司	6.00	1
122	武汉国裕物流产业集团有限公司	6.00	2
123	北京桑德环境工程有限公司	5.98	2
124	新力地产集团有限公司	5.89	3
125	武汉当代明诚文化体育集团股份有限公司	5.50	2
126	力帆科技(集团)股份有限公司	5.30	1
127	金洲慈航集团股份有限公司	5.20	1
128	河南众品食业股份有限公司	5.16	2
129	河南众品食品有限公司	5.00	1
130	江苏南通三建集团股份有限公司	5.00	1
131	山东大海集团有限公司	5.00	1
132	山东岚桥集团有限公司	5.00	1
133	四川省煤炭产业集团有限责任公司	5.00	1
134	云南祥鹏航空有限责任公司	5.00	1
135	重庆力帆控股有限公司	5.00	1
136	重庆市福星门业(集团)有限公司	5.00	2
137	同济堂医药有限公司	4.20	2
138	鹏博士电信传媒集团股份有限公司	4.14	1

139	隆回县凯迪绿色能源开发有限公司	4.00	2
140	国机重型装备集团股份有限公司	3.10	1
141	国广环球传媒控股有限公司	3.00	1
142	江苏大宏纺织集团股份有限公司	3.00	1
143	四川圣达集团有限公司	3.00	1
144	湖南景峰医药股份有限公司	2.95	1
145	上海巴安水务股份有限公司	2.70	1
146	重庆市中科控股有限公司	2.33	1
147	山东玖龙海洋产业股份有限公司	1.50	1
148	武汉天盈投资集团有限公司	1.50	1
149	宁夏晟晏实业集团有限公司	0.81	3
150	中科云网科技集团股份有限公司	0.0003	1

数据来源: Wind, 中国债券网, 中国货币网, 安融评级整理

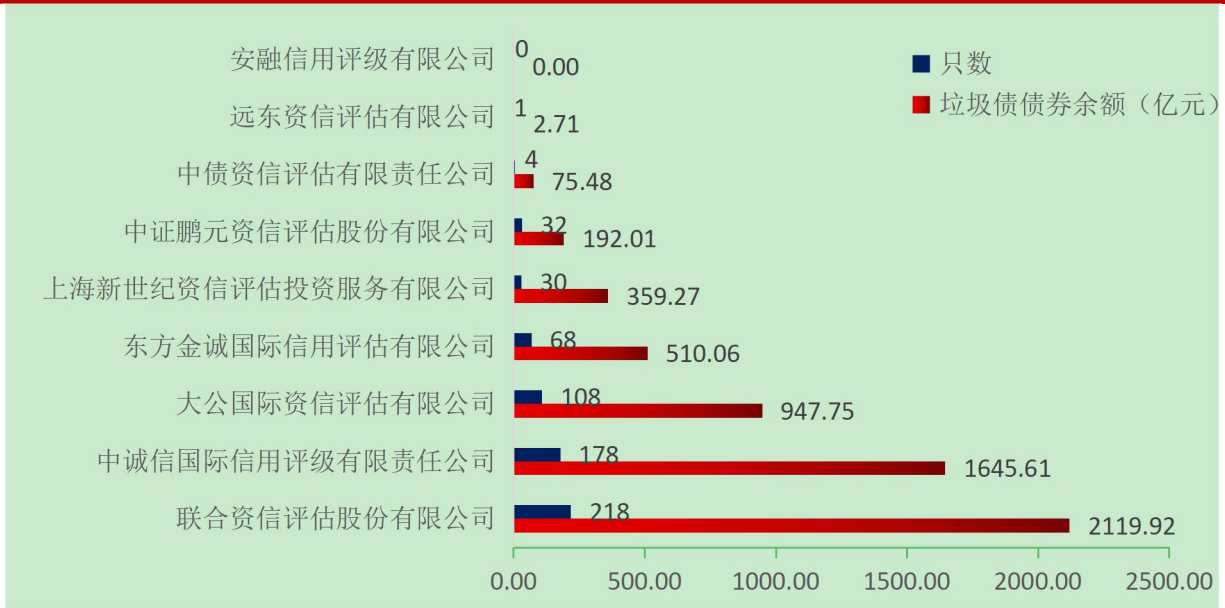
## （十二）垃圾债所涉评级机构分布

截至 2023 年 5 月 21 日，中国存量垃圾债券所涉评级机构主要分布于联合资信<sup>1</sup>（218 只，2119.92 亿元）、中诚信国际<sup>2</sup>（178 只，1645.61 亿元）、大公国际（108 只，947.75 亿元）、东方金诚（68 只，510.06 亿元）、新世纪评级（30 只，359.27 亿元）、中证鹏元（32 只，192.01 亿元）、中债资信（4 只，75.48 亿元）、远东资信（1 只，2.71 亿元）和安融评级（0 只，0.00 亿元）。

<sup>1</sup> 由于联合资信评估股份有限公司和联合信用评级有限公司合并，2020 年 11 月起，联合信用评级所有评级业务全部转移至母公司联合资信评估接管，现联合资信评估股份有限公司数据，由联合资信评估股份有限公司和原联合信用评级有限公司的数据相加而得。

<sup>2</sup> 自 2020 年 2 月证监会核准中诚信国际信用评级有限责任公司从事证券市场资信评级业务后，原中诚信证评数据科技有限公司的评级业务由母公司中诚信国际信用评级有限公司接管，现中诚信国际信用评级有限公司数据，由中诚信国际信用评级有限公司和原中诚信证评数据科技有限公司的数据相加而得。

图 35：存量垃圾债券所涉评级机构分布（截至 2023 年 5 月 21 日，单位：亿元，只）



数据来源：Wind，中国债券网，中国货币网，安融评级整理

其中，垃圾债券中的违约债券所涉评级机构主要分布于联合资信（200 只，2043.82 亿元）、中诚信国际（104 只，1377.68 亿元）、大公（100 只，882.08 亿元）、东方金诚（60 只，467.58 亿元）、新世纪评级（25 只，335.88 亿元）、中证鹏元（31 只，189.35 亿元）、中债资信（1 只，20.00 亿元）和安融评级（0 只，0.00 亿元）。

图 36：存量垃圾债中的违约债所涉评级机构分布（截至 2023 年 5 月 21 日，单位：亿元，只）

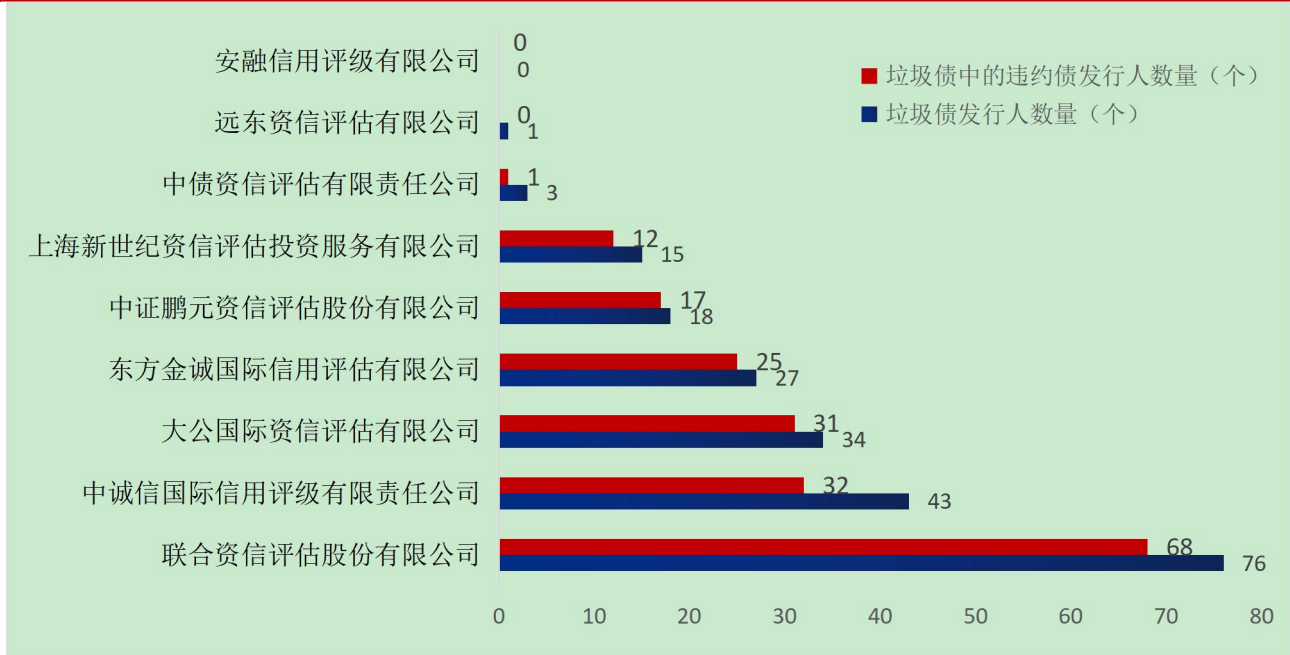


数据来源：Wind，中国债券网，中国货币网，安融评级整理

截至 2023 年 5 月 21 日，从发行人的评级机构分布看，中国垃圾债发行人数量主要分布于联合资信评估股份有限公司（76 个）；中诚信国际信用评级有限公司（43 个）；大公国际资信评估有限公司（34 个）；东方金诚国际信用评估有限公司（27 个）；中证鹏元资信评估股份有限公司（18 个）；上海新世纪资信评估投资服务有限公司（15 个）；中债资信评估有限责任公司（3 个）；远东资信评估有限公司（1 个）和安融信用评级有限公司（0 个）。

其中，中国垃圾债中的违约债发行人数量主要分布于联合资信评估股份有限公司（68 个）；中诚信国际信用评级有限公司（32 个）；大公国际资信评估有限公司（31 个）；东方金诚国际信用评估有限公司（25 个）；中证鹏元资信评估股份有限公司（17 个）；上海新世纪资信评估投资服务有限公司（12 个）；中债资信评估有限责任公司（1 个）；远东资信评估有限公司（0 个）；安融信用评级有限公司（0 个）。

图 37：存量垃圾债的发行人和其中违约债的发行人所涉评级机构分布  
（截至 2023 年 5 月 21 日，单位：个）



数据来源：Wind，中国债券网，中国货币网，安融评级整理

### （十三）垃圾债所涉主承销商分布

截至 2023 年 5 月 21 日，中国存量垃圾债券所涉主承销商分布前五名（按债券余额排序）为：中信建投证券股份有限公司（11 只，482.23 亿元）；海通证券股份有限公司（17 只，149.01 亿元）；中泰证券股份有限公司（21 只，124.07 亿元）；国开证券股份有限公司（10

只，122.00 亿元）；兴业证券股份有限公司，招商证券股份有限公司和中信建投证券股份有限公司联合作为主承销商（4 只，118.00 亿元）。

表 9：不同主承销商所涉垃圾债券余额（前 20 名）和数量分布（单位：亿元，只）

排名	主承销商	承销垃圾债债券余额 (亿元)	债券数量 (只)
1	中信建投证券股份有限公司	482.23	11
2	海通证券股份有限公司	149.01	17
3	中泰证券股份有限公司	124.07	21
4	国开证券股份有限公司	122.00	10
5	兴业证券股份有限公司,招商证券股份有限公司,中信建投证券股份有限公司	118.00	4
6	安信证券股份有限公司	113.33	6
7	中国建设银行股份有限公司,中国民生银行股份有限公司	110.00	8
8	广发证券股份有限公司	104.40	9
9	中信建投证券股份有限公司,上海华信证券有限责任公司	100.00	3
10	摩根士丹利华鑫证券有限责任公司	94.09	8
11	国融证券股份有限公司	85.30	9
12	天风证券股份有限公司	82.80	18
13	英大证券有限责任公司	82.53	9
14	国泰君安证券股份有限公司,中信建投证券股份有限公司,招商证券股份有限公司	82.00	1
15	光大证券股份有限公司	80.81	12
16	中国国际金融股份有限公司	80.33	9
17	中国国际金融股份有限公司,中信建投证券股份有限公司	76.00	3
18	中国光大银行股份有限公司	75.00	8
19	中信建投证券股份有限公司,中信银行股份有限公司,中信证券股份有限公司,兴业证券股份有限公司,光大证券股份有限公司	74.00	4
20	股份有限公司	60.12	3

数据来源：Wind，中国债券网，中国货币网，安融评级整理

其中，垃圾债券中的违约债券所涉主承销商分布前五名（按债券余额排序）为：中信建投证券股份有限公司（10 只，429.23 亿元）；海通证券股份有限公司（14 只，133.44 亿元）；国开证券股份有限公司（10 只，122.00 亿元）；兴业证券股份有限公司、招商证券股份有限公司和中信建投证券股份有限公司联合作为主承销商（4 只，118.00 亿元）；中国建设银行股份有限公司和中国民生银行股份有限公司联合作为主承销商（8 只，110.00 亿元）。

表 10：不同主承销商所涉垃圾债券中的违约债券余额（前 20 名）和数量分布（单位：亿元，只）

排名	主承销商	承销垃圾债中的违约 债券余额（亿元）	债券数量 （只）
1	中信建投证券股份有限公司	429.23	10
2	海通证券股份有限公司	133.44	14
3	国开证券股份有限公司	122.00	10
4	兴业证券股份有限公司,招商证券股份有限公司,中信建投证 券股份有限公司	118.00	4
5	中国建设银行股份有限公司,中国民生银行股份有限公司	110.00	8
6	安信证券股份有限公司	103.71	5
7	广发证券股份有限公司	103.40	8
8	中信建投证券股份有限公司,上海华信证券有限责任公司	100.00	3
9	摩根士丹利华鑫证券有限责任公司	94.09	8
10	国融证券股份有限公司	85.30	9
11	国泰君安证券股份有限公司,中信建投证券股份有限公司,招 商证券股份有限公司	82.00	1
12	英大证券有限责任公司	76.53	8
13	中国国际金融股份有限公司,中信建投证券股份有限公司	76.00	3
14	中国光大银行股份有限公司	75.00	8
15	中泰证券股份有限公司	74.57	12
16	天风证券股份有限公司	74.30	16
17	中信建投证券股份有限公司,中信银行股份有限公司	74.00	4
18	光大证券股份有限公司	67.96	10
19	中信证券股份有限公司,兴业证券股份有限公司,光大证券股 份有限公司	60.12	3
20	国海证券股份有限公司	60.00	7

数据来源：Wind，中国债券网，中国货币网，安融评级整理

#### （十四）垃圾债所涉会计师事务所分布

截至 2023 年 5 月 21 日，中国存量垃圾债券所涉会计师事务所分布前五名（按债券余额排序）为：中兴财光华会计师事务所（78 只，970.11 亿元）、普华永道中天会计师事务所（23 只，729.49 亿元）、亚太(集团)会计师事务所（71 只，634.05 亿元）、瑞华会计师事务所（29 只，287.98 亿元）与立信会计师事务所（69 只，222.22 亿元）。

表 11：不同会计师事务所涉垃圾债券余额（前 20 名）和数量分布（单位：亿元，只）

排名	会计师事务所	垃圾债债券余额（亿元）	债券数量（只）
1	中兴财光华会计师事务所(特殊普通合伙)	970.11	78
2	普华永道中天会计师事务所(特殊普通合伙)	729.49	23
3	亚太(集团)会计师事务所(特殊普通合伙)	634.05	71
4	瑞华会计师事务所(特殊普通合伙)	287.98	29
5	立信会计师事务所(特殊普通合伙)	222.22	69
6	和信会计师事务所(特殊普通合伙)	221.90	17
7	上会会计师事务所(特殊普通合伙)	215.64	11
8	广东正中珠江会计师事务所(特殊普通合伙)	187.00	13
9	永拓会计师事务所(特殊普通合伙)	178.20	16
10	信永中和会计师事务所(特殊普通合伙)	178.16	28
11	利安达会计师事务所(特殊普通合伙)	145.94	13
12	立信中联会计师事务所(特殊普通合伙)	136.94	17
13	大信会计师事务所(特殊普通合伙)	105.26	19
14	天健会计师事务所(特殊普通合伙)	95.38	17
15	中审众环会计师事务所(特殊普通合伙)	86.87	13
16	北京兴华会计师事务所(特殊普通合伙),大华会计师事务所(特殊普通合伙)	86.00	4
17	中勤万信会计师事务所(特殊普通合伙)	73.81	11
18	中审亚太会计师事务所(特殊普通合伙)	56.00	6
19	大华会计师事务所(特殊普通合伙)	55.35	6
20	中兴华会计师事务所(特殊普通合伙)	54.14	9

数据来源：Wind，中国债券网，中国货币网，安融评级整理

其中，垃圾债券中的违约债券所涉会计师事务所分布前五名（按债券余额排序）为：中兴财光华会计师事务所（62 只，876.92 亿元）、普华永道中天会计师事务所（18 只，654.40 亿元）、亚太(集团)会计师事务所（69 只，625.75 亿元）、瑞华会计师事务所（29 只，287.98 亿元）与和信会计师事务所（17 只，221.90 亿元）。

表 12：不同会计师事务所涉垃圾债券中的违约债券余额（前 20 名）和数量分布（单位：亿元，只）

排名	会计师事务所	垃圾债中的违约债债券余额（亿元）	债券数量（只）
1	中兴财光华会计师事务所(特殊普通合伙)	876.92	62
2	普华永道中天会计师事务所(特殊普通合伙)	654.40	18
3	亚太(集团)会计师事务所(特殊普通合伙)	625.75	69



4	瑞华会计师事务所(特殊普通合伙)	287.98	29
5	和信会计师事务所(特殊普通合伙)	221.90	17
6	上会会计师事务所(特殊普通合伙)	215.00	9
7	立信会计师事务所(特殊普通合伙)	200.31	35
8	广东正中珠江会计师事务所(特殊普通合伙)	187.00	13
9	永拓会计师事务所(特殊普通合伙)	178.20	16
10	信永中和会计师事务所(特殊普通合伙)	163.42	24
11	利安达会计师事务所(特殊普通合伙)	145.94	13
12	立信中联会计师事务所(特殊普通合伙)	136.94	17
13	中审众环会计师事务所(特殊普通合伙)	86.87	13
14	北京兴华会计师事务所(特殊普通合伙),大华会计师事务所(特殊普通合伙)	86.00	4
15	大信会计师事务所(特殊普通合伙)	85.39	15
16	天健会计师事务所(特殊普通合伙)	75.12	14
17	中勤万信会计师事务所(特殊普通合伙)	65.91	10
18	中审亚太会计师事务所(特殊普通合伙)	56.00	6
19	中兴华会计师事务所(特殊普通合伙)	54.14	9
20	大华会计师事务所(特殊普通合伙),中审华会计师事务所(特殊普通合伙),亚太(集团)会计师事务所(特殊普通合伙)	47.67	3

数据来源: Wind, 中国债券网, 中国货币网, 安融评级整理

### （十五）垃圾债所涉律师事务所分布

截至 2023 年 5 月 21 日, 中国存量垃圾债券所涉律师事务所分布前五名（按债券余额排序）为: 北京大成律师事务所（71 只, 723.45 亿元）、北京市金杜律师事务所（44 只, 701.39 亿元）、上海市锦天城律师事务所（52 只, 626.89 亿元）、国浩律师事务所（64 只, 554.92 亿元）和北京观韬中茂律师事务所（30 只, 338.55 亿元）。

表 13: 不同律师事务所涉垃圾债券余额（前 20 名）和数量分布（单位: 亿元, 只）

排名	律师事务所	垃圾债债券余额（亿元）	
		余额（亿元）	债券数量（只）
1	北京大成律师事务所	723.45	71
2	北京市金杜律师事务所	701.39	44
3	上海市锦天城律师事务所	626.89	52
4	国浩律师事务所	554.92	64
5	北京观韬中茂律师事务所	338.55	30
6	北京市天元律师事务所	293.81	24
7	北京市环球律师事务所	160.00	9

8	北京国枫律师事务所	140.44	15
9	北京德恒律师事务所	112.70	15
10	北京市康达律师事务所	108.30	9
11	北京市君合律师事务所	106.81	6
12	北京市君泽君律师事务所	89.85	12
13	北京市中伦律师事务所	86.45	16
14	北京市通商律师事务所	80.47	8
15	四川迪扬律师事务所	74.30	9
16	安徽安天行律师事务所	73.74	7
17	北京市盈科律师事务所	67.41	11
18	北京市华城律师事务所	67.10	5
19	北京德和衡律师事务所	61.49	5
20	河南国基律师事务所	57.50	7

数据来源: Wind, 中国债券网, 中国货币网, 安融评级整理

其中，垃圾债券中的违约债券所涉律师事务所分布前五名（按债券余额排序）为：北京大成律师事务所（47 只，641.06 亿元）、北京市金杜律师事务所（17 只，601.35 亿元）、上海市锦天城律师事务所（48 只，601.21 亿元）、国浩律师事务所（57 只，521.96 亿元）和北京观韬中茂律师事务所（30 只，338.55 亿元）。

表 14：不同律师事务所涉垃圾债券中的违约债券余额（前 20 名）和数量分布（单位：亿元，只）

排名	律师事务所	垃圾债债券余额 (亿元)	债券数量 (只)
1	北京大成律师事务所	641.06	47
2	北京市金杜律师事务所	601.35	17
3	上海市锦天城律师事务所	601.21	48
4	国浩律师事务所	521.96	57
5	北京观韬中茂律师事务所	338.55	30
6	北京市天元律师事务所	293.81	24
7	北京市环球律师事务所	160.00	9
8	北京国枫律师事务所	135.60	13
9	北京德恒律师事务所	112.70	15
10	北京市康达律师事务所	108.30	9
11	北京市君合律师事务所	81.81	5
12	北京市通商律师事务所	80.47	8
13	北京市君泽君律师事务所	76.35	9
14	四川迪扬律师事务所	74.30	9

15	安徽安天行律师事务所	73.74	7
16	北京市华城律师事务所	67.10	5
17	北京市盈科律师事务所	67.00	10
18	北京德和衡律师事务所	61.49	5
19	北京市中伦律师事务所	57.09	12
20	山东鲁成律师事务所	55.50	9

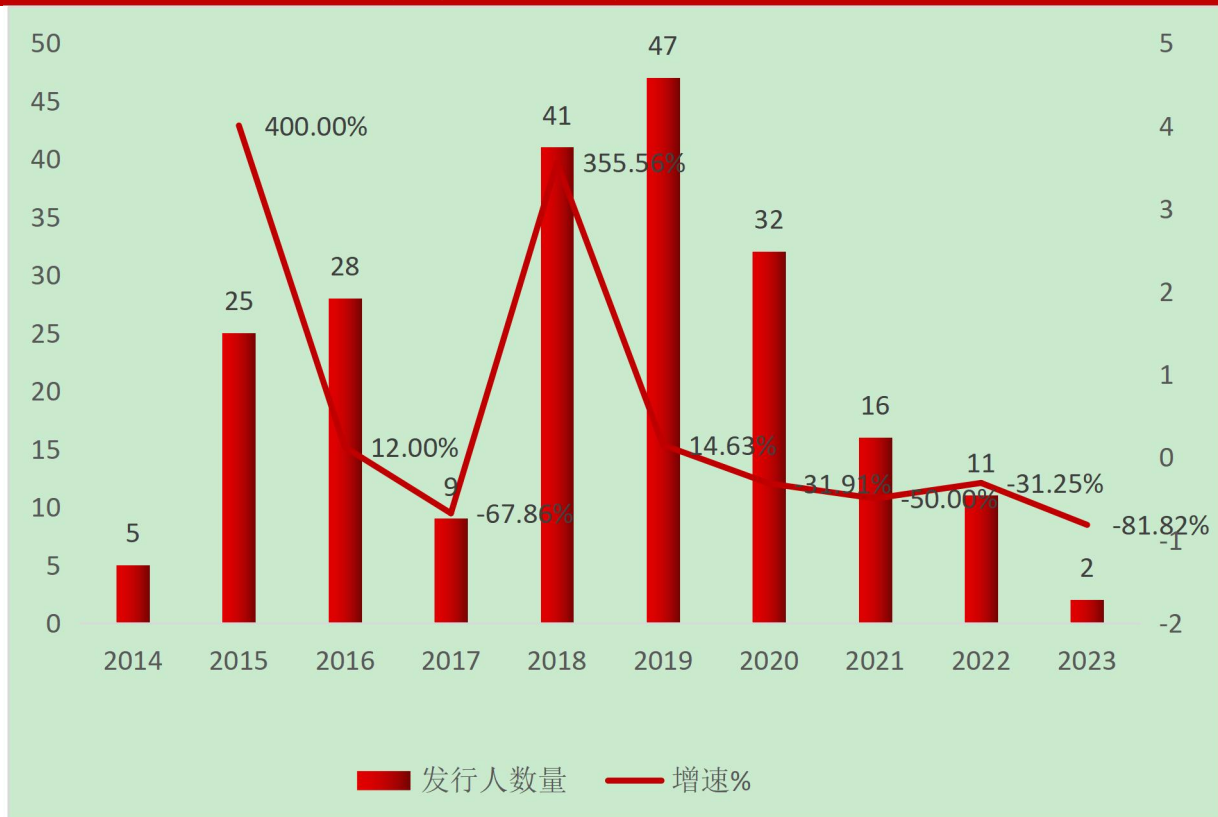
数据来源：Wind，中国债券网，中国货币网，安融评级整理

### 三、企业首次违约统计

#### （一）历年首次违约发行人数量及增速

截至 2023 年 5 月 21 日，我国首次违约债发行人数量共计 216 家，其中 2014-2023 年首次违约债发行人数量陆续增加，整体呈波动态势，违约发行人数量顶峰在 2019 年。2023 年（截至 2023 年 5 月 21 日）已有 2 个发行人首次违约。

图 38：历年首次违约发行人数量及增速（单位：个，%）

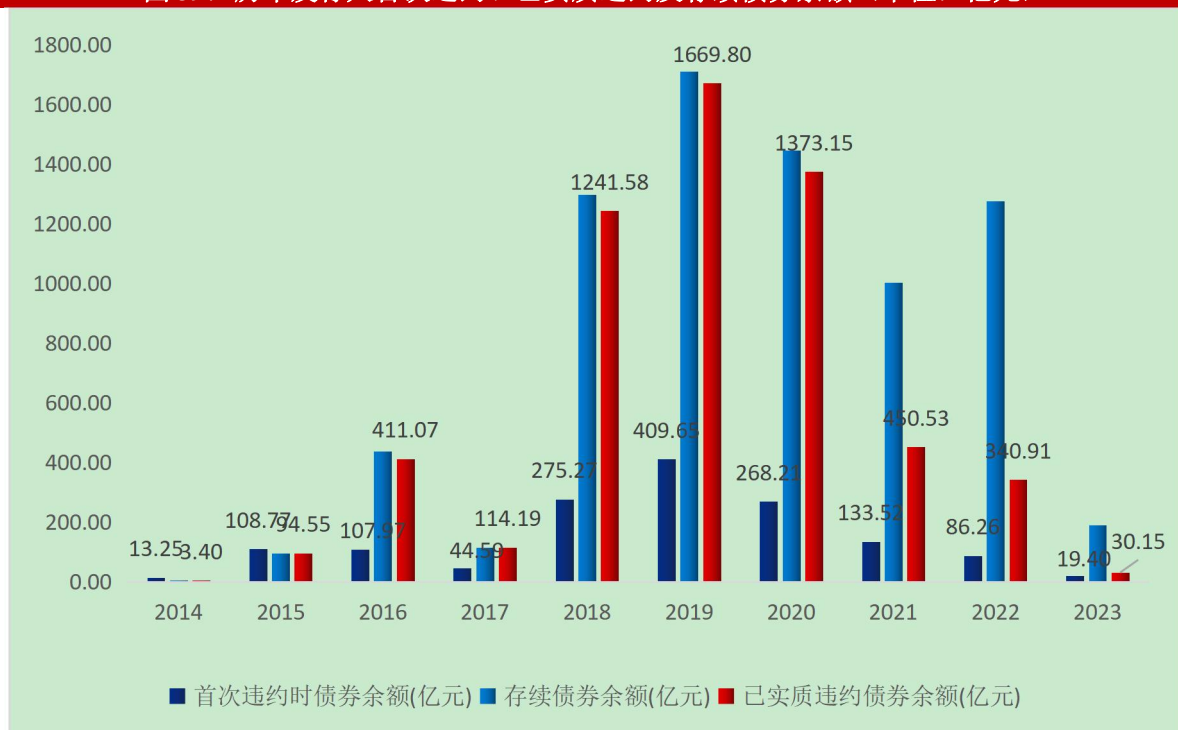


数据来源：Wind，中国债券网，中国货币网，安融评级整理

## （二）历年首次违约、已实质违约及存续债券余额

截至 2023 年 5 月 21 日，2014-2023 年发行人合计首次违约时债券余额累计 1466.90 亿元，对应存续债券余额累计 7548.29 亿元，已实质违约债券余额累计 5729.32 亿元。从历年走势来看，2014-2023 年整体呈波动态势，发行人首次违约时债券余额顶峰在 2019 年；2023 年（截至 2023 年 5 月 21 日）发行人首次违约时债券余额已达 19.40 亿元，对应存续债券余额 189.93 亿元，已实质违约债券余额 30.15 亿元。

图 39：历年发行人首次违约、已实质违约及存续债券余额（单位：亿元）



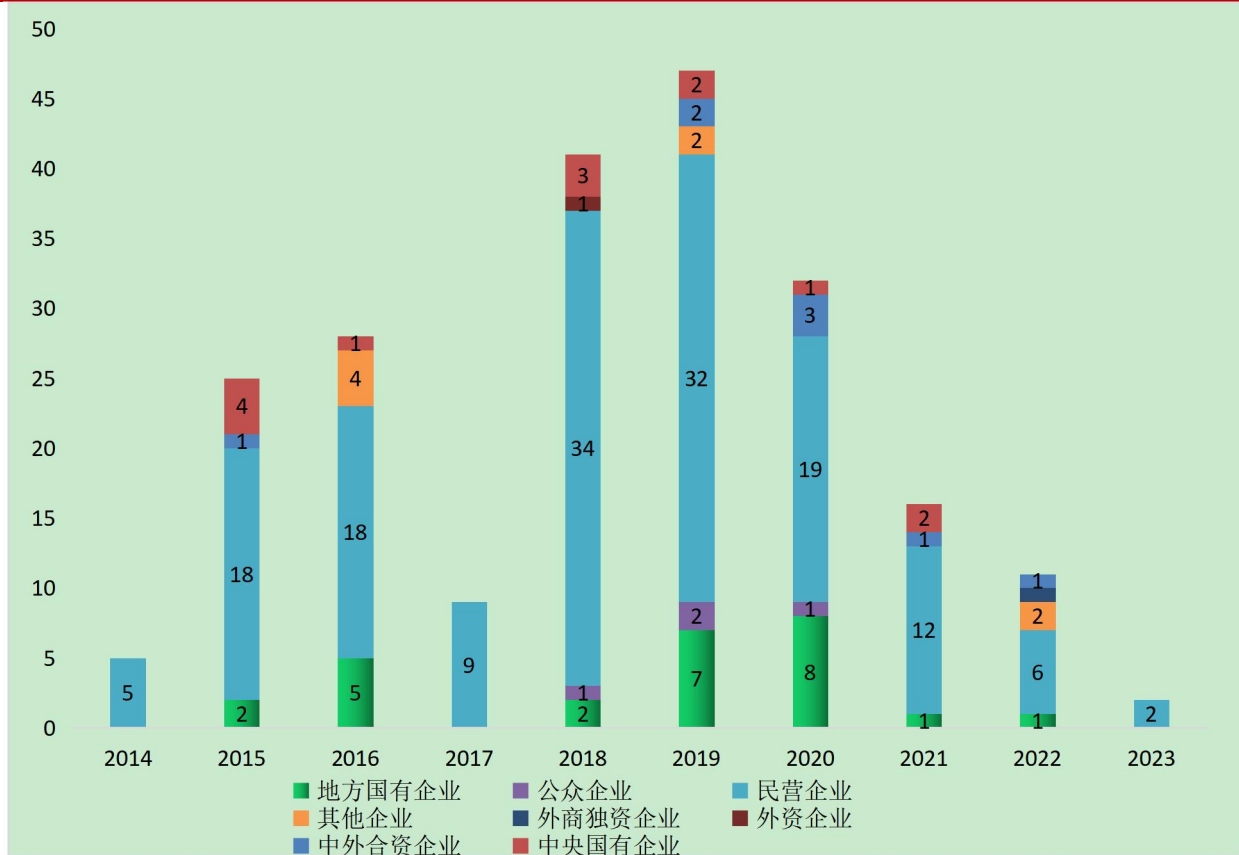
数据来源：wind，中国债券网，中国货币网整理，安融评级

## （三）历年首次违约发行人企业性质分布

从企业性质来看，截至 2023 年 5 月 21 日，我国首次违约债发行人主要分为中央国有企业、中外合资企业、外资企业、民营企业和公众企业，且以民营企业为主。其中，2018 年首次违约债发行人主要集中于民营企业（34 个）、中央国有企业（3 个）、地方国有企业（2 个）、公众企业（1 个）和外资企业（1 个）；2019 年首次违约债发行人主要集中于民营企业（32 个）、地方国有企业（7 个）、其他企业（2 个）、公众企业（2 个）、中外合资企业（2 个）和中央国有企业（2 个）；2020 年首次违约发行人主要集中于民营企业（19 个）、地方国有企

业（8 个）、中外合资企业（3 个）、公众企业（1 个）和中央国有企业（1 个）；2021 年首次违约发行人主要集中于民营企业（12 个）、中央国有企业（2 个）、地方国有企业（1 个）和中外合资企业（1 个）；2022 年首次违约发行人主要集中于民营企业（6 个）、其他企业（2 个）、中外合资企业（1 个）、外商独资企业（1 个）和地方国有企业（1 个）；2023 年（截至 2023 年 5 月 21 日）首次违约发行人是民营企业（2 个）。

图 40：历年首次违约发行人企业性质分布（单位：个）

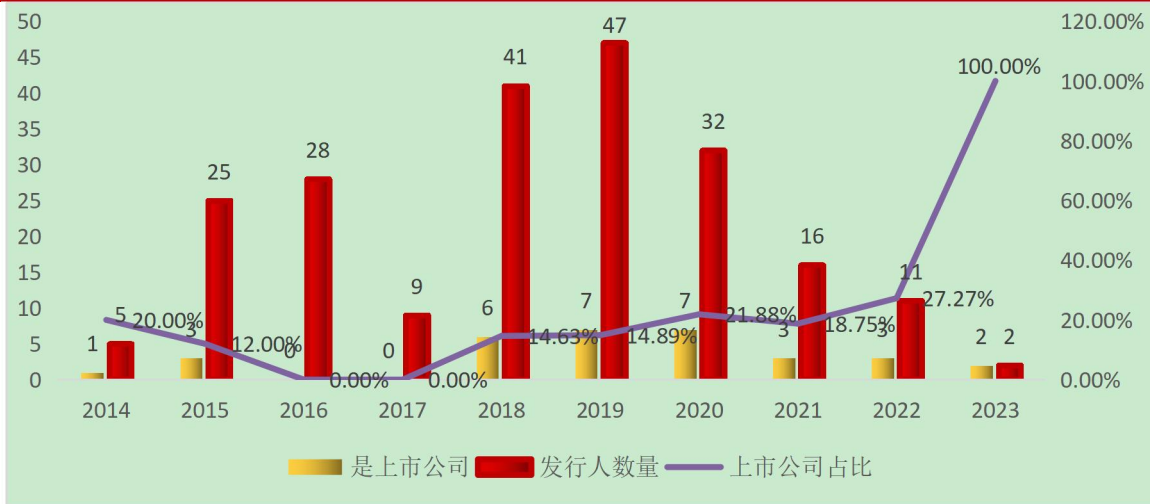


数据来源：公开资料，安融评级整理

#### （四）历年首次违约发行人上市公司数量及占比

从上市情况来看，截至 2023 年 5 月 21 日，首次违约发行人中上市公司有 32 个，非上市公司有 184 个。其中 2020 年首次违约发行人中上市公司有 7 个，占当年首次违约发行人总数的 21.88%；2021 年首次违约发行人中上市公司有 3 个，占比 18.75%；2022 年首次违约发行人中上市公司有 3 个，占比 27.27%；2023 年（截至 2023 年 5 月 21 日）首次违约的 2 个发行人是上市公司，占比 100.00%。

图 41：历年首次违约发行人中上市公司数量及占比（单位：个，%）

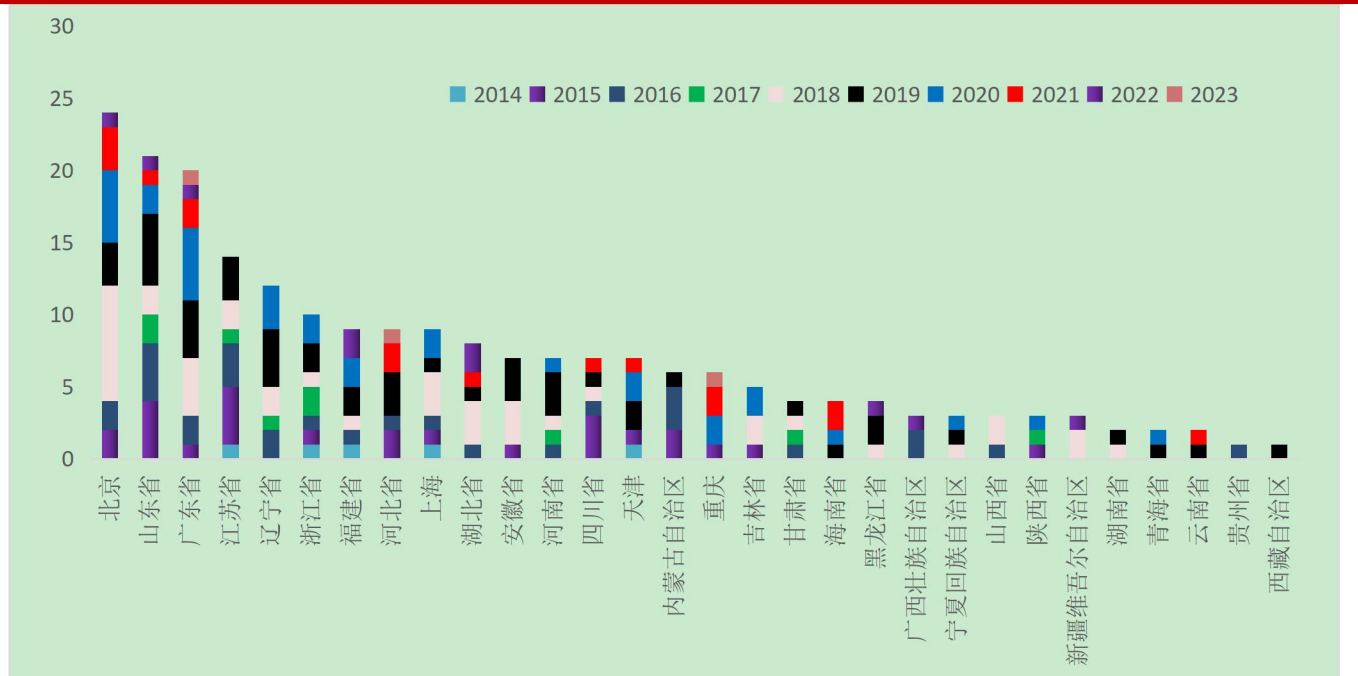


数据来源：公开资料，安融评级整理

### （五）历年首次违约发行人在不同区域的分布

从不同区域看，截至 2023 年 5 月 21 日，我国历年首次违约发行人共 216 个，其中北京市最多，有 24 个，其中 2018 年最多，有 8 个；山东省 21 个，其中 2019 年最多，有 5 个；广东省 20 个，其中 2020 年最多，有 5 个；江苏省 14 个，其中 2015 年最多，有 4 个。

图 42：历年首次违约发行人在不同区域的构成（截至 2023 年 5 月 21 日，单位：个）



数据来源：wind，中国债券网，中国货币网，安融评级整理

## 附录 1：主要指标计算公式

- 1、垃圾债违约数量占比=违约债数量/垃圾债数量\*100%
- 2、垃圾债违约余额占比=违约债余额/垃圾债余额\*100%
- 3、地区垃圾债数量占比=各地区垃圾债数量/各地区存量债券数量\*100%
- 4、地区违约债数量占比=各地区违约债数量/各地区存量债券数量\*100%
- 5、地区垃圾债发行人数量占比=各地区垃圾债发行人数量/各地区存量债券发行人数量\*100%
- 6、地区违约债发行人数量占比=各地区违约债发行人数量/各地区存量债券发行人数量\*100%
- 7、地区垃圾债余额占比=各地区垃圾债余额/各地区存量债券余额\*100%
- 8、地区违约债余额占比=各地区违约债余额/各地区存量债券余额\*100%
- 9、首次违约发行人上市公司数量占比=年度首次违约发行人为上市公司的数量/年度首次违约发行人数量\*100%

## 附录 2：存量垃圾债券统计明细表

截至 2023 年 5 月 21 日，中国存量垃圾债券统计明细表（单位：年，%）

序号	最新债券评级发布日期	代码	名称	目前状态	债券余额（亿元）	省份	上市地点	债券分类	公司属性	最新债券信用评级	评估机构	公司名称	GICS 一级行业	期限（年）	发行日期	票面利率（发行参考利率）(%)
1	2023-05-17	zc23051814.SZ	23 满馨 10C	正常存续	0.23	青海省	深圳	资产支持证券	中央国有企业	BBB+	中诚信国际信用评级有限责任公司	五矿国际信托有限公司	金融	1.34	2023-05-17	6.00
2	2023-04-27	128114.SZ	正邦转债	正常存续	11.90	江西省	深圳	可转债	民营企业	CCC	东方金诚国际信用评估有限公司	江西正邦科技股份有限公司	日常消费	6.00	2020-06-17	1.00
3	2023-04-25	101564020.IB	15 郑煤 MTN001	正常存续	19.00	河南省	银行间	中期票据	地方国有企业	BBB-	大公国际资信评估有限公司	郑州煤炭工业(集团)有限责任公司	能源	12.00	2015-06-10	7.50
4	2023-04-25	199615.	满消 34C	正常存续	0.45	重庆	上海	资产支持	民营企业	BBB+	中诚信国际信用评级有	重庆度小满小额贷款有限公	金融	1.34	2023-05-	6.00



		SH						证券			限责任公司	司			05	
6	2023-04-24	199636.SH	满消 35C	正常存续	0.45	重庆	上海	资产支持证券	民营企业	BBB+	中诚信国际信用评级有限责任公司	重庆度小满小额贷款有限公司	金融	1.34	2023-05-05	6.00
7	2023-04-19	113578.SH	全筑转债	正常存续	3.84	上海	上海	可转债	民营企业	B+	东方金诚国际信用评估有限公司	上海全筑控股集团股份有限公司	工业	6.00	2020-04-20	1.50
8	2023-04-17	199524.SH	23 携程 2C	正常存续	0.23	重庆	上海	资产支持证券	民营企业	BBB+	中诚信国际信用评级有限责任公司	重庆携程小额贷款有限公司	金融	2.00	2023-05-09	0.00
13	2023-03-31	1623007.IB	16 长安 保险	正常存续	5.00	安徽省	银行间	金融债	民营企业	BBB+	大公国际资信评估有限公司	长安责任保险股份有限公司	金融	10.00	2016-11-29	7.50
14	2023-03-24	199301.SH	满分壹 2C	正常存续	0.35	重庆	上海	资产支持证券	民营企业	BBB	中诚信国际信用评级有限责任公司	重庆度小满小额贷款有限公司	金融	1.25	2023-04-07	6.00
24	2023-03-23	199346.SH	满消 31C	正常存续	0.45	重庆	上海	资产支持证券	民营企业	BBB+	中诚信国际信用评级有限责任公司	重庆度小满小额贷款有限公司	金融	1.34	2023-03-30	6.30
25	2023-03-23	199351.SH	满消 32C	正常存续	0.45	重庆	上海	资产支持证券	民营企业	BBB+	中诚信国际信用评级有限责任公司	重庆度小满小额贷款有限公司	金融	1.34	2023-04-07	6.00

32	2023-03-20	199 255. SH	23 携程 1C	正常存 续	0.18	重庆	上海	资产 支持 证券	民营 企业	BB B+	中诚信国际 信用评级有 限责任公司	重庆携程小额 贷款有限公司	金融	1. 94	2023 -03- 30	6.00
36	2023-03-08	238 906 9.IB	23 常兴 业 1 优 先 C	正常存 续	1.00	江苏 省	银行 间	资产 支持 证券	地方 国有 企业	BB B	中债资信评 估有限责 任公司	江苏常熟农村 商业股份有 限公司	金融	1. 58	2023 -03- 27	3.50
47	2023-03-08	238 905 1.IB	23 润和 1 优先 C	正常存 续	2.30	浙江 省	银行 间	资产 支持 证券	公众 企业	BB B+	中诚信国际 信用评级有 限责任公司	浙江泰隆商业 银行股份有 限公司	金融	1. 08	2023 -03- 23	3.57
51	2023-02-06	135 849. SZ	小满 016C	正常存 续	0.35	重庆	深圳	资产 支持 证券	民营 企业	BB B	中诚信国际 信用评级有 限责任公司	重庆度小满小 额贷款有限公 司	金融	1. 51	2023 -02- 17	6.80
52	2023-02-03	238 902 4.IB	23 隆和 2 优先 C	正常存 续	1.50	浙江 省	银行 间	资产 支持 证券	公众 企业	BB B	中诚信国际 信用评级有 限责任公司	浙江泰隆商业 银行股份有 限公司	金融	1. 17	2023 -02- 21	3.98
53	2023-02-03	135 853. SZ	圆满 011C	正常存 续	0.45	重庆	深圳	资产 支持 证券	民营 企业	BB B+	中诚信国际 信用评级有 限责任公司	重庆度小满小 额贷款有限公 司	金融	1. 25	2023 -02- 21	6.50
55	2022-12-21	112 721. SH	满分壹 1C	正常存 续	0.35	重庆	上海	资产 支持 证券	民营 企业	BB B	中诚信国际 信用评级有 限责任公司	重庆度小满小 额贷款有限公 司	金融	1. 50	2022 -12- 21	6.90
57	2022-	238 900	23 隆和	正常存	1.50	浙江	银行	资产 支持	公众	BB	中诚信国际 信用评级有	浙江泰隆商业 银行股份有限	金融	1.	2023 -01-	3.80

	12-13	9.IB	1 优先 C	续		省	间	证券	企业	B+	限责任公司	公司		20	09	
61	2022-12-08	112 384. SH	22 满 10C	正常存 续	0.50	重庆	上海	资产 支持 证券	民营 企业	BB B	中诚信国际 信用评级有 限责任公司	重庆度小满小 额贷款有限公 司	金融	1. 80	2022 -12- 20	7.00
62	2022-12-08	135 733. SZ	22 满馨 7C	正常存 续	0.30	青海 省	深圳	资产 支持 证券	中央 国有 企业	BB B	中诚信国际 信用评级有 限责任公司	五矿国际信托 有限公司	金融	1. 79	2022 -12- 15	7.00
66	2022-12-08	112 551. SH	22 满 11C	正常存 续	0.90	重庆	上海	资产 支持 证券	民营 企业	BB B	中诚信国际 信用评级有 限责任公司	重庆度小满小 额贷款有限公 司	金融	1. 80	2022 -12- 23	7.00
68	2022-11-30	228 936 3.IB	22 常兴 业 4 优 先 C	正常存 续	1.48	江苏 省	银行 间	资产 支持 证券	地方 国有 企业	BB B	中债资信评 估有限责任 公司	江苏常熟农村 商业股份有 限公司	金融	1. 76	2022 -12- 21	3.40
69	2022-11-29	128 100. SZ	搜特转 债	正常存 续	7.98	广东 省	深圳	可转 债	民营 企业	CC C	联合资信评 估股份有限 公司	搜于特集团股 份有限公司	可选 消费	6. 00	2020 -03- 11	1.50
70	2022-11-04	135 686. SZ	22 国药 3C	正常存 续	0.24	天津	深圳	资产 支持 证券	中央 国有 企业	BB B+	联合资信评 估股份有限 公司	国药朴信商业 保理有限公司	金融	1. 09	2022 -11- 18	6.00
72	2022-10-27	135 637. SZ	小满 015C	正常存 续	0.35	重庆	深圳	资产 支持 证券	民营 企业	BB B	中诚信国际 信用评级有 限责任公司	重庆度小满小 额贷款有限公 司	金融	1. 55	2022 -11- 04	6.97

75	2022-10-26	228931.9	22 隆和 5 优先 C	正常存续	1.65	浙江省	银行间	资产支持证券	公众企业	BBB	中诚信国际信用评级有限责任公司	浙江泰隆商业银行股份有限公司	金融	0.99	2022-11-24	3.00
76	2022-10-26	112167.5	22 满消 9C	正常存续	0.75	重庆	上海	资产支持证券	民营企业	BBB	中诚信国际信用评级有限责任公司	重庆度小满小额贷款有限公司	金融	1.52	2022-11-08	6.97
84	2022-10-26	135633.5	202 满 C	正常存续	0.75	重庆	深圳	资产支持证券	民营企业	BBB	中诚信国际信用评级有限责任公司	重庆度小满小额贷款有限公司	金融	1.53	2022-11-03	6.97
86	2022-09-22	135546.5	201 满 C	正常存续	0.75	重庆	深圳	资产支持证券	民营企业	BBB	中诚信国际信用评级有限责任公司	重庆度小满小额贷款有限公司	金融	1.28	2022-09-28	6.98
87	2022-09-21	135556.5	小满 014C	正常存续	0.49	重庆	深圳	资产支持证券	民营企业	BBB	中诚信国际信用评级有限责任公司	重庆度小满小额贷款有限公司	金融	1.75	2022-09-28	7.00
88	2022-09-13	112978.5	19 启迪 G2	正常存续	1.50	湖北省	深圳	公司债	公众企业	BB+	中诚信国际信用评级有限责任公司	启迪环境科技发展股份有限公司	工业	5.00	2019-09-25	6.50
93	2022-09-13	101769.001	17 桑德 MTN001	正常存续	10.00	湖北省	银行间	中期票据	公众企业	BB+	中诚信国际信用评级有限责任公司	启迪环境科技发展股份有限公司	工业	10.00	2017-01-09	8.41
94	2022-	101	16 桑德	正常存	5.00	湖北	银	中期	公众	BB	中诚信国际	启迪环境科技	工业	10	2016	4.23

	09-13	669 034. IB	MTN003	续		省	行 间	票 据	企 业	+	信用 评 级 有 限 责 任 公 司	发 展 股 份 有 限 公 司		.0 0	-11- 10	
95	2022- 08-31	188 222. SH	21 深 钜 06	正常 存 续	1.30	广 东 省	上 海	公 司 债	民 营 企 业	BB B+	大 公 国 际 资 信 评 估 有 限 公 司	深 圳 市 钜 盛 华 股 份 有 限 公 司	金 融	5. 00	2021 -06- 10	7.50
102	2022- 08-31	188 002. SH	21 深 钜 03	展 期	9.28	广 东 省	上 海	公 司 债	民 营 企 业	BB B+	大 公 国 际 资 信 评 估 有 限 公 司	深 圳 市 钜 盛 华 股 份 有 限 公 司	金 融	5. 00	2021 -05- 10	7.50
111	2022- 08-31	175 576. SH	20 深 钜 06	展 期	3.00	广 东 省	上 海	公 司 债	民 营 企 业	BB B+	大 公 国 际 资 信 评 估 有 限 公 司	深 圳 市 钜 盛 华 股 份 有 限 公 司	金 融	5. 00	2020 -12- 23	6.00
120	2022- 08-31	175 492. SH	20 深 钜 05	正常 存 续	9.00	广 东 省	上 海	公 司 债	民 营 企 业	BB B+	大 公 国 际 资 信 评 估 有 限 公 司	深 圳 市 钜 盛 华 股 份 有 限 公 司	金 融	5. 00	2020 -11- 26	6.50
124	2022- 08-31	175 577. SH	21 深 钜 01	正常 存 续	15.00	广 东 省	上 海	公 司 债	民 营 企 业	BB B+	大 公 国 际 资 信 评 估 有 限 公 司	深 圳 市 钜 盛 华 股 份 有 限 公 司	金 融	5. 00	2021 -03- 18	7.50
127	2022- 08-31	175 926. SH	21 深 钜 02	正常 存 续	5.20	广 东 省	上 海	公 司 债	民 营 企 业	BB B+	大 公 国 际 资 信 评 估 有 限 公 司	深 圳 市 钜 盛 华 股 份 有 限 公 司	金 融	5. 00	2021 -03- 25	7.50
128	2022- 08-31	188 156.	21 深 钜 04	正常 存 续	3.50	广 东 省	上 海	公 司 债	民 营 企 业	BB B+	大 公 国 际 资 信 评 估 有 限	深 圳 市 钜 盛 华 股 份 有 限 公 司	金 融	5. 00	2021 -05-	7.50

		SH									公司			19		
138	2022-08-31	228924.2.IB	22 常兴业 3 优先 C	正常存续	2.45	江苏省	银行间	资产支持证券	地方国有企业	BBB	中诚信国际信用评级有限责任公司	江苏常熟农村商业银行股份有限公司	金融	1.10	2022-09-16	3.00
157	2022-08-29	180738.SH	22 满消 7C	正常存续	0.50	重庆	上海	资产支持证券	民营企业	BBB	中诚信国际信用评级有限责任公司	重庆度小满小额贷款有限公司	金融	1.78	2022-09-06	6.99
163	2022-08-29	135531.SZ	22 国药 2C	正常存续	0.41	天津	深圳	资产支持证券	中央国有企业	BBB+	联合资信评估股份有限公司	国药朴信商业保理有限公司	金融	1.18	2022-09-20	6.00
167	2022-08-29	180746.SH	22 满消 8C	正常存续	0.75	重庆	上海	资产支持证券	民营企业	BBB	中诚信国际信用评级有限责任公司	重庆度小满小额贷款有限公司	金融	1.27	2022-09-06	6.99
172	2022-08-04	228921.5.IB	22 常兴业 2 优先 C	正常存续	2.00	江苏省	银行间	资产支持证券	地方国有企业	BBB	中诚信国际信用评级有限责任公司	江苏常熟农村商业银行股份有限公司	金融	1.74	2022-08-25	2.95
173	2022-07-29	101800319.IB	18 皖经建 MTN002	未按时兑付利息	5.00	安徽省	银行间	中期票据	民营企业	C	联合资信评估股份有限公司	安徽省华安外经建设(集团)有限公司	工业	5.00	2018-03-27	7.50
174	2022-07-29	101800021.	18 皖经建 MTN001	提前到期未兑付	5.00	安徽省	银行间	中期票据	民营企业	C	联合资信评估股份有限公司	安徽省华安外经建设(集团)有限公司	工业	5.00	2018-01-12	7.30

		IB														
176	2022-07-29	101801478. IB	18 皖经建 MTN003	提前到期未兑付	3.80	安徽省	银行间	中期票据	民营企业	C	联合资信评估股份有限公司	安徽省华安外经建设(集团)有限公司	工业	3.00	2018-12-21	7.30
185	2022-07-28	1821025. IB	18 平遥农商二级 01	正常存续	2.50	山西省	银行间	金融债	公众企业	BBB	联合资信评估股份有限公司	山西平遥农村商业银行股份有限公司	金融	10.00	2018-06-27	5.80
188	2022-07-28	101901755. IB	19 鸿达兴业 MTN001	触发交叉违约	9.00	广东省	银行间	中期票据	民营企业	C	上海新世纪资信评估投资服务有限公司	鸿达兴业集团有限公司	材料	3.00	2019-12-25	7.20
192	2022-07-28	180339. SH	MYZY 优 C	正常存续	0.07	青海省	上海	资产支持证券	中央国有企业	BBB	中诚信国际信用评级有限责任公司	五矿国际信托有限公司	金融	1.42	2022-08-19	7.50
194	2022-07-28	081800037. IB	18 北大科技 ABN001 优先级	未按时兑付回售款和利息	16.57	北京	银行间	资产支持证券	地方国有企业	B+	联合资信评估股份有限公司	北京北大科技园建设开发有限公司	工业	15.00	2018-03-30	6.80
198	2022-07-27	1721017. IB	17 蛟河农商二级 02	正常存续	1.60	吉林省	银行间	金融债	公众企业	BBB-	上海新世纪资信评估投资服务有限公司	吉林蛟河农村商业银行股份有限公司	金融	10.00	2017-03-17	5.70

205	2022-07-27	172 100 2.IB	17 蛟河 农商二 级 01	正常存 续	0.90	吉林 省	银 行 间	金 融 债	公 众 企 业	BB B-	上海新世纪 资信评估投 资服务有限 公司	吉林蛟河农村 商业银行股份 有限公司	金融	10 .0 0	2017 -01- 23	5.30
206	2022-07-27	135 437. SZ	小满 013C	正常存 续	0.35	重 庆	深 圳	资 产 支 持 证 券	民 营 企 业	BB B	中诚信国际 信用评级有 限责任公司	重庆度小满小 额贷款有限公 司	金融	1. 75	2022 -08- 10	7.00
207	2022-07-26	102 001 707. IB	20 豫能 化 MTN003	正常存 续	5.00	河 南 省	银 行 间	中 期 票 据	地 方 国 有 企 业	BB	中诚信国际 信用评级有 限责任公司	河南能源集团 有限公司	能源	3. 00	2020 -08- 31	6.50
208	2022-07-26	102 001 435. IB	20 豫能 化 MTN001	展 期	10.00	河 南 省	银 行 间	中 期 票 据	地 方 国 有 企 业	BB	中诚信国际 信用评级有 限责任公司	河南能源集团 有限公司	能源	3. 00	2020 -07- 28	6.50
209	2022-07-26	102 001 574. IB	20 豫能 化 MTN002	正常存 续	5.00	河 南 省	银 行 间	中 期 票 据	地 方 国 有 企 业	BB	中诚信国际 信用评级有 限责任公司	河南能源集团 有限公司	能源	3. 00	2020 -08- 18	6.50
210	2022-07-26	101 651 033. IB	16 青海 盐湖 MTN001	未 按 时 兑 付 利 息	12.00	青 海 省	银 行 间	中 期 票 据	地 方 国 有 企 业	BB B+	大公国际资 信评估有限 公司	青海盐湖工业 股份有限公司	材料	5. 00	2016 -06- 22	5.30
220	2022-	101 760	17 汉当 科	未 按 时 兑 付 本	0.50	湖 北	银 行	中 期	民 营	C	大公国际资 信评估有限	武汉当代科技 产业集团股份	医疗	5.	2017 -07-	6.80



	07-26	037. IB	MTN002	息		省	间	票据	企业		公司	有限公司	保健	00	18	
225	2022- 07-26	101 801 270. IB	18 豫能 化 MTN005	展期	10.00	河南省	银行 间	中期 票据	地方 国有 企业	BB	中诚信国际 信用评级有 限责任公司	河南能源集团 有限公司	能源	3. 00	2018 -11- 01	6.98
232	2022- 07-26	101 551 031. IB	15 盐湖 MTN001	未按时 兑付利 息	16.00	青海省	银行 间	中期 票据	地方 国有 企业	BB B+	大公国际资 信评估有限 公司	青海盐湖工业 股份有限公司	材料	7. 00	2015 -06- 09	2.65
233	2022- 07-22	180 404. SH	22 满消 5C	正常存 续	0.50	重庆	上 海	资产 支持 证券	民营 企业	BB B	中诚信国际 信用评级有 限责任公司	重庆度小满小 额贷款有限公 司	金融	1. 28	2022 -07- 29	7.19
236	2022- 07-22	180 499. SH	22 满消 6C	正常存 续	0.52	重庆	上 海	资产 支持 证券	民营 企业	BB B	中诚信国际 信用评级有 限责任公司	重庆度小满小 额贷款有限公 司	金融	1. 55	2022 -08- 04	7.00
237	2022- 07-15	101 801 300. IB	18 岚桥 MTN001	未按时 兑付本 息	5.00	山东省	银行 间	中期 票据	民营 企业	C	联合资信评 估股份有限 公司	山东岚桥集团 有限公司	能源	3. 00	2018 -11- 02	7.10
240	2022- 07-12	228 919 9.IB	22 隆和 4 优先 C	正常存 续	1.65	浙江省	银行 间	资产 支持 证券	公众 企业	BB B	中诚信国际 信用评级有 限责任公司	浙江泰隆商业 银行股份有限 公司	金融	1. 11	2022 -08- 11	3.00

241	2022-06-28	163 275. SH	20 蓝光 02	提前到 期未兑 付	7.50	四川 省	上海	公司 债	民营 企业	C	中诚信国际 信用评级有 限责任公司	四川蓝光发展 股份有限公司	房地 产	3. 00	2020 -03- 12	7.15
245	2022-06-28	112 404. SZ	H6 银亿 04	未按时 兑付回 售款和 利息	7.00	甘肃 省	深圳	公司 债	民营 企业	C	中诚信国际 信用评级有 限责任公司	山子高科技股 份有限公司	可选 消费	5. 00	2016 -06- 20	7.03
255	2022-06-28	155 592. SH	19 蓝光 04	提前到 期未兑 付	3.00	四川 省	上海	公司 债	民营 企业	C	中诚信国际 信用评级有 限责任公司	四川蓝光发展 股份有限公司	房地 产	3. 00	2019 -08- 02	7.00
256	2022-06-28	112 433. SZ	H6 银亿 07	未按时 兑付回 售款和 利息	4.00	甘肃 省	深圳	公司 债	民营 企业	C	中诚信国际 信用评级有 限责任公司	山子高科技股 份有限公司	可选 消费	5. 00	2016 -08- 18	6.80
269	2022-06-28	112 468. SZ	16 景峰 01	展期	2.95	湖南 省	深圳	公司 债	民营 企业	CC C	中诚信国际 信用评级有 限责任公司	湖南景峰医药 股份有限公司	医疗 保健	5. 00	2016 -10- 26	7.50
273	2022-06-28	155 484. SH	19 蓝光 02	未按时 兑付回 售款和 利息	11.00	四川 省	上海	公司 债	民营 企业	C	中诚信国际 信用评级有 限责任公司	四川蓝光发展 股份有限公司	房地 产	3. 00	2019 -07- 19	7.50
277	2022-06-28	155 163.	19 蓝光 01	提前到 期未兑	7.23	四川 省	上海	公司 债	民营 企业	C	中诚信国际 信用评级有	四川蓝光发展 股份有限公司	房地 产	3. 00	2019 -03-	7.50

		SH		付							限责任公司			15		
279	2022-06-28	136700.00 SH	16 蓝光 01	提前到期未兑付	11.81	四川省	上海	公司债	民营企业	C	中诚信国际信用评级有限责任公司	四川蓝光发展股份有限公司	房地产	5.00	2016-09-12	7.40
282	2022-06-28	112412.00 SZ	H6 银亿 05	未按时兑付回售款和利息	4.00	甘肃省	深圳	公司债	民营企业	C	中诚信国际信用评级有限责任公司	山子高科技股份有限公司	可选消费	5.00	2016-07-08	7.05
283	2022-06-28	112243.00 SZ	H5 东旭 债	展期	9.56	河北省	深圳	公司债	民营企业	C	联合资信评估股份有限公司	东旭光电科技股份有限公司	信息技术	5.00	2015-05-19	6.80
284	2022-06-28	101659.00 IB	16 蓝光 MTN003	未按时兑付本息	2.80	四川省	银行间	中期票据	民营企业	C	中诚信国际信用评级有限责任公司	四川蓝光发展股份有限公司	房地产	5.00	2016-08-10	7.50
286	2022-06-28	102000.00 IB	20 蓝光 MTN001	触发交叉违约	5.00	四川省	银行间	中期票据	民营企业	C	中诚信国际信用评级有限责任公司	四川蓝光发展股份有限公司	房地产	3.00	2020-05-07	7.20
288	2022-06-28	101900.00 IB	19 蓝光 MTN001	未按时兑付本息	9.00	四川省	银行间	中期票据	民营企业	C	中诚信国际信用评级有限责任公司	四川蓝光发展股份有限公司	房地产	2.00	2019-07-10	7.50

290	2022-06-28	042000327. IB	20 蓝光 CP001	未按时兑付本息	7.00	四川省	银行间	短期融资券	民营企业	D	中诚信国际信用评级有限责任公司	四川蓝光发展股份有限公司	房地产	1.00	2020-07-28	6.50
291	2022-06-28	168751. SH	PR 蓝光 B	正常存续	2.58	四川省	上海	资产支持证券	民营企业	BBB-	联合资信评估股份有限公司	成都蓝光嘉鑫资产管理有限公司	工业	18.56	2020-07-09	6.50
292	2022-06-28	168752. SH	H 蓝光 C	正常存续	2.15	四川省	上海	资产支持证券	民营企业	BB	联合资信评估股份有限公司	成都蓝光嘉鑫资产管理有限公司	工业	18.56	2020-07-09	6.80
293	2022-06-28	113576. SH	起步转债	正常存续	2.66	浙江省	上海	可转债	民营企业	BBB-	中证鹏元资信评估股份有限公司	起步股份有限公司	可选消费	6.00	2020-04-10	1.80
300	2022-06-28	113595. SH	花王转债	正常存续	2.71	江苏省	上海	可转债	民营企业	B+	远东资信评估有限公司	花王生态工程股份有限公司	工业	6.00	2020-07-21	1.00
304	2022-06-27	136540. SH	16 协信 06	未按时兑付本息	8.38	重庆	上海	公司债	中外合资企业	C	联合资信评估股份有限公司	重庆协信远创实业有限公司	房地产	5.00	2016-07-13	7.50
315	2022-06-27	136871. SH	16 玉皇 04	未按时兑付回售款	5.00	山东省	上海	公司债	民营企业	C	联合资信评估股份有限公司	山东玉皇化工有限公司	材料	5.00	2016-12-09	7.00
316	2022-	150164.	18 协信	未按时	4.82	重庆	上	公司	中外	C	联合资信评	重庆协信远创	房地	3.	2018-03-	7.50

	06-27	SH	01	兑付本金			海	债	合		估股份有限	实业有限公司	产	00	07	
319	2022-06-27	136705. SH	16 协信 08	未按时兑付本息	5.40	重庆	上海	公司债	中外		联合资信评估股份有限	重庆协信远创实业有限公司	房地	5.00	2016-09-26	6.50
320	2022-06-27	122424. SH	15 华业 债	未按时兑付本息	13.46	北京	上海	公司债	外		联合资信评估股份有限	北京华业资本控股股份有限	房地	5.00	2015-08-05	8.50
322	2022-06-27	136847. SH	16 玉皇 03	未按时兑付回售款	5.00	山东省	上海	公司债	民		联合资信评估股份有限	山东玉皇化工有限	材料	5.00	2016-11-18	6.00
326	2022-06-27	136432. SH	16 协信 05	未按时兑付本息	5.61	重庆	上海	公司债	中外		联合资信评估股份有限	重庆协信远创实业有限公司	房地	5.00	2016-05-11	8.50
338	2022-06-27	128062. SZ	亚药转 债	正常存续	9.62	浙江省	深圳	可转债	民		上海新世纪资信评估投	浙江亚太药业股份有限	医疗	6.00	2019-04-02	1.80
339	2022-06-25	118430. SZ	H5 国广 债	未按时兑付本息	3.00	北京	深圳	公司债	中		联合资信评估股份有限	国广环球传媒控股有限	可选	5.00	2015-11-17	6.50
344	2022-	136794. SH	16 华阳	未按时兑付本	14.98	北京	上	公司	中		联合资信评估股份有限	中国华阳经贸	可选	5.00	2016-11-	5.00

	06-25	SH	01	息			海	债	企业		公司	集团有限公司	消费	00	21	
358	2022-06-25	136889. SH	17 华阳 01	提前到期未兑付	4.02	北京	上海	公司债	中央国有企业	C	联合资信评估股份有限公司	中国华阳经贸集团有限公司	可选消费	5.00	2017-03-20	5.60
362	2022-06-25	143097. SH	17 华阳 02	提前到期未兑付	9.00	北京	上海	公司债	中央国有企业	C	联合资信评估股份有限公司	中国华阳经贸集团有限公司	可选消费	5.00	2017-04-26	5.70
364	2022-06-25	101556037. IB	15 华阳经贸 MTN001	未按时兑付利息	8.00	北京	银行间	中期票据	中央国有企业	C	联合资信评估股份有限公司	中国华阳经贸集团有限公司	可选消费	5.00	2015-09-29	4.80
369	2022-06-25	101456038. IB	14 华阳经贸 MTN001	未按时兑付本息	6.20	北京	银行间	中期票据	中央国有企业	C	联合资信评估股份有限公司	中国华阳经贸集团有限公司	可选消费	5.00	2014-06-12	6.25
372	2022-06-25	041800194. IB	18 华阳经贸 CP002	未按时兑付本息	10.00	北京	银行间	短期融资券	中央国有企业	D	联合资信评估股份有限公司	中国华阳经贸集团有限公司	可选消费	1.00	2018-05-03	7.50
376	2022-06-25	041800014. IB	18 华阳经贸 CP001	未按时兑付本息	10.00	北京	银行间	短期融资券	中央国有企业	D	联合资信评估股份有限公司	中国华阳经贸集团有限公司	可选消费	1.00	2018-01-11	7.00

385	2022-06-24	188 022 7.IB	18 华汽 债 03	提前到 期未兑 付	20.00	辽宁省	银行 间	企业 债	地方 国有 企业	C	东方金诚国 际信用评估 有限公司	华晨汽车集团 控股有限公司	可选 消费	5. 00	2018 -11- 01	5.80
388	2022-06-24	198 008 5.IB	19 华汽 债 01	提前到 期未兑 付	11.00	辽宁省	银行 间	企业 债	地方 国有 企业	C	东方金诚国 际信用评估 有限公司	华晨汽车集团 控股有限公司	可选 消费	5. 00	2019 -03- 19	5.80
392	2022-06-24	152 218. SH	H19 华汽 2	提前到 期未兑 付	10.00	辽宁省	上海	企业 债	地方 国有 企业	C	东方金诚国 际信用评估 有限公司	华晨汽车集团 控股有限公司	可选 消费	5. 00	2019 -06- 14	5.80
393	2022-06-24	198 019 1.IB	19 华汽 债 02	提前到 期未兑 付	10.00	辽宁省	银行 间	企业 债	地方 国有 企业	C	东方金诚国 际信用评估 有限公司	华晨汽车集团 控股有限公司	可选 消费	5. 00	2019 -06- 14	5.80
394	2022-06-24	127 893. SH	H18 华汽 3	提前到 期未兑 付	20.00	辽宁省	上海	企业 债	地方 国有 企业	C	东方金诚国 际信用评估 有限公司	华晨汽车集团 控股有限公司	可选 消费	5. 00	2018 -11- 01	5.80
404	2022-06-24	152 134. SH	H19 华汽 1	提前到 期未兑 付	11.00	辽宁省	上海	企业 债	地方 国有 企业	C	东方金诚国 际信用评估 有限公司	华晨汽车集团 控股有限公司	可选 消费	5. 00	2019 -03- 19	5.80
408	2022-06-24	114 372. SZ	18 海控 01	展期	10.08	北京	深圳	公司 债	民营 企业	C	东方金诚国 际信用评估 有限公司	泛海控股股份 有限公司	金融	3. 00	2018 -09- 10	9.00
411	2022-	151 123.	H19 华晨	提前到 期未兑	10.00	辽宁	上	公司	地方 国有	C	东方金诚国 际信用评估	华晨汽车集团	可选	3.	2019 -01-	6.50

	06-24	SH	2	付		省	海	债	企业		有限公司	控股有限公司	消费	00	21	
412	2022-06-24	155676.SH	19 当代 F1	未按时兑付回售款和利息	6.00	湖北省	上海	公司债	民营企业	C	联合资信评估股份有限公司	武汉当代科技产业集团股份有限公司	医疗保健	5.00	2019-09-02	7.30
415	2022-06-24	112995.SZ	19 泛控 02	未按时兑付回售款和利息	5.00	北京	深圳	公司债	民营企业	C	东方金诚国际信用评估有限公司	泛海控股股份有限公司	金融	3.00	2019-12-25	7.50
417	2022-06-24	151236.SH	H19 华晨 4	提前到期未兑付	20.00	辽宁省	上海	公司债	地方国有企业	C	东方金诚国际信用评估有限公司	华晨汽车集团控股有限公司	可选消费	3.00	2019-03-12	6.50
418	2022-06-24	155651.SH	H19 华集 1	提前到期未兑付	10.00	辽宁省	上海	公司债	地方国有企业	C	东方金诚国际信用评估有限公司	华晨汽车集团控股有限公司	可选消费	3.00	2019-09-16	6.20
423	2022-06-24	149035.SZ	20 泛控 01	未按时兑付本息	5.73	北京	深圳	公司债	民营企业	C	东方金诚国际信用评估有限公司	泛海控股股份有限公司	金融	3.00	2020-01-23	7.50
426	2022-06-24	163087.SH	19 当代 03	未按时兑付回售款和利息	7.00	湖北省	上海	公司债	民营企业	C	联合资信评估股份有限公司	武汉当代科技产业集团股份有限公司	医疗保健	5.00	2019-12-26	7.50



435	2022-06-24	163 118. SH	H20 华集 1	提前到 期未兑 付	7.00	辽宁省	上海	公司 债	地方 国有 企业	C	东方金诚国 际信用评估 有限公司	华晨汽车集团 控股有限公司	可选 消费	3. 00	2020 -01- 13	5.95
436	2022-06-24	112 276. SZ	15 金鸿 债	未按时 兑付回 售款和 利息	5.20	吉林省	深圳	公司 债	民营 企业	C	联合资信评 估股份有限 公司	金鸿控股集团 股份有限公司	公用 事业	5. 00	2015 -08- 26	6.00
438	2022-06-24	151 595. SH	H19 华晨 6	提前到 期未兑 付	12.00	辽宁省	上海	公司 债	地方 国有 企业	C	东方金诚国 际信用评估 有限公司	华晨汽车集团 控股有限公司	可选 消费	3. 00	2019 -05- 31	6.50
439	2022-06-24	163 740. SH	20 当代 01	展期	1.80	湖北省	上海	公司 债	民营 企业	C	联合资信评 估股份有限 公司	武汉当代科技 产业集团股份 有限公司	医疗 保健	5. 00	2020 -07- 14	6.20
440	2022-06-24	151 408. SH	H19 华晨 5	提前到 期未兑 付	8.00	辽宁省	上海	公司 债	地方 国有 企业	C	东方金诚国 际信用评估 有限公司	华晨汽车集团 控股有限公司	可选 消费	3. 00	2019 -04- 17	6.50
442	2022-06-24	163 039. SH	19 当代 02	未按时 兑付回 售款和 利息	7.00	湖北省	上海	公司 债	民营 企业	C	联合资信评 估股份有限 公司	武汉当代科技 产业集团股份 有限公司	医疗 保健	5. 00	2019 -11- 27	7.50
443	2022-06-24	112 920. SZ	19 泛控 01	展期	5.50	北京	深圳	公司 债	民营 企业	C	东方金诚国 际信用评估 有限公司	泛海控股股份 有限公司	金融	3. 00	2019 -06- 25	7.50

444	2022-06-24	101800969. IB	18 泛海 MTN001	未按时兑付回售款和利息	7.00	北京	银行间	中期票据	民营企业	C	东方金诚国际信用评估有限公司	泛海控股股份有限公司	金融	5.00	2018-08-27	8.50
449	2022-06-24	101662006. IB	16 中油金鸿 MTN001	未按时兑付本息	3.80	吉林省	银行间	中期票据	民营企业	C	联合资信评估股份有限公司	金鸿控股集团股份有限公司	公用事业	3.00	2016-01-14	5.00
450	2022-06-24	119453. SZ	18 慕盛 B	正常存续	1.45	北京	深圳	资产支持证券	民营企业	C	联合资信评估股份有限公司	慕盛(北京)公寓管理有限公司	房地产	17.74	2018-09-07	9.00
452	2022-06-22	135292. SH	16 方正 02	提前到期未兑付	15.10	北京	上海	公司债	中央国有企业	C	联合资信评估股份有限公司	北大方正集团有限公司	信息技术	5.00	2016-03-11	6.50
461	2022-06-22	114109. SZ	H7 东集 01	未按时兑付本息	10.30	河北省	深圳	公司债	民营企业	C	联合资信评估股份有限公司	东旭集团有限公司	工业	3.00	2017-01-20	7.80
462	2022-06-22	114098. SZ	H6 东集 06	未按时兑付本息	7.00	河北省	深圳	公司债	民营企业	C	联合资信评估股份有限公司	东旭集团有限公司	工业	3.00	2016-12-26	7.80
470	2022-06-22	112782. SZ	H8 东旭 02	未按时兑付本息	9.00	河北省	深圳	公司债	民营企业	C	联合资信评估股份有限公司	东旭集团有限公司	工业	3.00	2018-10-24	8.18

472	2022-06-22	135 240. SH	16 方正 01	提前到 期未兑 付	12.90	北京	上海	公司 债	中央 国有 企业	C	联合资信评 估股份有限 公司	北大方正集团 有限公司	信息 技术	5. 00	2016 -02- 18	6.50
473	2022-06-22	136 033. SH	15 东旭 02	未按时 兑付本 息	17.73	河北 省	上海	公司 债	民营 企业	C	联合资信评 估股份有限 公司	东旭集团有限 公司	工业	5. 00	2015 -11- 12	7.50
477	2022-06-22	143 007. SH	17 东旭 01	未按时 兑付回 售款和 利息	25.00	河北 省	上海	公司 债	民营 企业	C	联合资信评 估股份有限 公司	东旭集团有限 公司	工业	5. 00	2017 -03- 09	6.55
478	2022-06-22	143 735. SH	18 方正 09	提前到 期未兑 付	20.00	北京	上海	公司 债	中央 国有 企业	C	联合资信评 估股份有限 公司	北大方正集团 有限公司	信息 技术	5. 00	2018 -07- 17	6.20
479	2022-06-22	114 347. SZ	18 东集 03	未按时 兑付本 息	15.00	河北 省	深圳	公司 债	民营 企业	C	联合资信评 估股份有限 公司	东旭集团有限 公司	工业	3. 00	2018 -06- 13	7.50
481	2022-06-22	112 759. SZ	18 东旭 01	未按时 兑付本 息	26.00	河北 省	深圳	公司 债	民营 企业	C	联合资信评 估股份有限 公司	东旭集团有限 公司	工业	3. 00	2018 -09- 03	8.18
486	2022-06-22	114 317. SZ	18 东集 02	未按时 兑付本 息	10.00	河北 省	深圳	公司 债	民营 企业	C	联合资信评 估股份有限 公司	东旭集团有限 公司	工业	3. 00	2018 -03- 23	7.85

493	2022-06-22	143 675. SH	18 方正 12	提前到 期未兑 付	12.00	北京	上海	公司 债	中央 国有 企业	C	联合资信评 估股份有限 公司	北大方正集团 有限公司	信息 技术	5. 00	2018 -08- 28	6.05
494	2022-06-22	150 944. SH	PR 永煤 Y1	展期	10.00	河南省	上海	公司 债	地方 国有 企业	B	中诚信国际 信用评级有 限责任公司	永城煤电控股 集团有限公司	能源	4. 50	2018 -12- 17	7.48
496	2022-06-22	136 160. SH	16 东旭 01	未按时 兑付本 息	9.97	河北省	上海	公司 债	民营 企业	C	联合资信评 估股份有限 公司	东旭集团有限 公司	工业	5. 00	2016 -01- 15	7.50
502	2022-06-22	143 008. SH	17 东旭 02	未按时 兑付利 息	5.00	河北省	上海	公司 债	民营 企业	C	联合资信评 估股份有限 公司	东旭集团有限 公司	工业	5. 00	2017 -03- 09	6.80
504	2022-06-22	135 670. SH	16 方正 08	提前到 期未兑 付	6.00	北京	上海	公司 债	中央 国有 企业	C	联合资信评 估股份有限 公司	北大方正集团 有限公司	信息 技术	5. 00	2016 -07- 25	4.80
506	2022-06-22	136 564. SH	16 东旭 02	未按时 兑付本 息	7.23	河北省	上海	公司 债	民营 企业	C	联合资信评 估股份有限 公司	东旭集团有限 公司	工业	5. 00	2016 -07- 22	7.80
509	2022-06-22	143 847. SH	18 方正 13	提前到 期未兑 付	20.00	北京	上海	公司 债	中央 国有 企业	C	联合资信评 估股份有限 公司	北大方正集团 有限公司	信息 技术	5. 00	2018 -10- 09	6.05
514	2022-	102 001	20 永煤	正常存	10.00	河南	银行	中期	地方 国有	B	中诚信国际 信用评级有	永城煤电控股	能源	3.	2020 -07-	6.00

	06-22	443. IB	MTN004	续		省	间	票据	企业		限责任公司	集团有限公司		00	29	
518	2022- 06-22	101 900 144. IB	19 方正 MTN001	未按时 兑付利 息	14.00	北京	银行 间	中期 票据	中央 国有 企业	C	联合资信评 估股份有限 公司	北大方正集团 有限公司	信息 技术	3. 00	2019 -01- 24	5.80
522	2022- 06-22	102 001 950. IB	20 永煤 MTN006	正常存 续	10.00	河南 省	银行 间	中期 票据	地方 国有 企业	B	中诚信国际 信用评级有 限责任公司	永城煤电控股 集团有限公司	能源	3. 00	2020 -10- 20	6.00
523	2022- 06-22	102 001 213. IB	20 永煤 MTN002	正常存 续	10.00	河南 省	银行 间	中期 票据	地方 国有 企业	B	中诚信国际 信用评级有 限责任公司	永城煤电控股 集团有限公司	能源	3. 00	2020 -06- 16	6.00
524	2022- 06-22	101 901 338. IB	19 方正 MTN002	未按时 兑付利 息	15.50	北京	银行 间	中期 票据	中央 国有 企业	C	联合资信评 估股份有限 公司	北大方正集团 有限公司	信息 技术	3. 00	2019 -10- 10	6.50
526	2022- 06-22	102 001 291. IB	20 永煤 MTN003	正常存 续	5.00	河南 省	银行 间	中期 票据	地方 国有 企业	B	中诚信国际 信用评级有 限责任公司	永城煤电控股 集团有限公司	能源	3. 00	2020 -06- 24	6.00
541	2022- 06-22	102 001 694. IB	20 永煤 MTN005	正常存 续	10.00	河南 省	银行 间	中期 票据	地方 国有 企业	B	中诚信国际 信用评级有 限责任公司	永城煤电控股 集团有限公司	能源	3. 00	2020 -08-	6.00

		IB					间		企业		限责任公司			28		
543	2022-06-22	101800922. IB	18 方正 MTN001	未按时兑付本息	12.00	北京	银行间	中期票据	中央国有企业	C	联合资信评估股份有限公司	北大方正集团有限公司	信息技术	3.00	2018-08-20	6.10
544	2022-06-22	101801258. IB	18 方正 MTN002	未按时兑付利息	14.00	北京	银行间	中期票据	中央国有企业	C	联合资信评估股份有限公司	北大方正集团有限公司	信息技术	3.00	2018-10-31	5.99
546	2022-06-22	101901621. IB	19 永煤 MTN001	展期	2.50	河南省	银行间	中期票据	地方国有企业	B	中诚信国际信用评级有限责任公司	永城煤电控股集团有限公司	能源	3.00	2019-11-26	5.80
550	2022-06-22	041900355. IB	19 方正 CP001	未按时兑付本息	30.00	北京	银行间	短期融资券	中央国有企业	D	联合资信评估股份有限公司	北大方正集团有限公司	信息技术	1.00	2019-09-10	6.30
565	2022-06-22	180292. SH	22 满消 4C	正常存续	0.50	重庆	上海	资产支持证券	民营企业	BBB	中诚信国际信用评级有限责任公司	重庆度小满小额贷款有限公司	金融	1.79	2022-06-30	7.29
567	2022-06-22	135346. SZ	小满 012C	正常存续	0.70	重庆	深圳	资产支持证券	民营企业	BBB	中诚信国际信用评级有限责任公司	重庆度小满小额贷款有限公司	金融	1.51	2022-06-30	7.29

569	2022-06-21	143362. SH	17 三鼎 03	未按时兑付回售款和利息	7.35	浙江省	上海	公司债	民营企业	C	联合资信评估股份有限公司	三鼎控股集团有限公司	工业	3.00	2017-10-24	7.30
572	2022-06-21	143316. SH	17 三鼎 02	未按时兑付回售款和利息	4.27	浙江省	上海	公司债	民营企业	C	联合资信评估股份有限公司	三鼎控股集团有限公司	工业	3.00	2017-09-26	7.30
573	2022-06-21	114373. SZ	H8 泰禾 02	提前到期未兑付	15.00	福建省	深圳	公司债	民营企业	C	联合资信评估股份有限公司	泰禾集团股份有限公司	房地产	3.00	2018-09-13	7.50
579	2022-06-21	143063. SH	17 三鼎 01	未按时兑付回售款和利息	3.44	浙江省	上海	公司债	民营企业	C	联合资信评估股份有限公司	三鼎控股集团有限公司	工业	3.00	2017-09-05	7.50
583	2022-06-21	114219. SZ	H7 泰禾 02	未按时兑付本息	15.98	福建省	深圳	公司债	民营企业	C	联合资信评估股份有限公司	泰禾集团股份有限公司	房地产	3.00	2017-09-29	7.50
591	2022-06-21	114205. SZ	H7 泰禾 01	未按时兑付本息	8.18	福建省	深圳	公司债	民营企业	C	联合资信评估股份有限公司	泰禾集团股份有限公司	房地产	3.00	2017-08-15	7.50
595	2022-06-21	114357. SZ	H8 泰禾 01	未按时兑付本	15.00	福建省	深圳	公司债	民营企业	C	联合资信评估股份有限	泰禾集团股份有限公司	房地产	3.00	2018-07-	8.50

		SZ		息							公司			30		
600	2022-06-21	143429.17	三鼎04	未按时兑付回售款和利息	4.94	浙江省	上海	公司债	民营企业	C	联合资信评估股份有限公司	三鼎控股集团有限公司	工业	3.00	2017-12-05	7.20
603	2022-06-21	101774.003	17泰禾MTN002	未按时兑付本息	20.00	福建省	银行间	中期票据	民营企业	C	联合资信评估股份有限公司	泰禾集团股份有限公司	房地产	3.00	2017-09-01	7.50
605	2022-06-21	101774.002	17泰禾MTN001	未按时兑付本息	15.00	福建省	银行间	中期票据	民营企业	C	联合资信评估股份有限公司	泰禾集团股份有限公司	房地产	3.00	2017-06-30	7.50
607	2022-06-21	146585.17	红博05	未按时兑付本息	1.00	黑龙江省	上海	资产支持证券	其他企业	B+	联合资信评估股份有限公司	哈尔滨工大高新技术产业开发股份有限公司	信息技术	5.01	2017-09-29	6.60
609	2022-06-21	146588.17	红博08	未按时兑付本息	1.30	黑龙江省	上海	资产支持证券	其他企业	B+	联合资信评估股份有限公司	哈尔滨工大高新技术产业开发股份有限公司	信息技术	8.01	2017-09-29	7.50
612	2022-06-21	146587.17	红博07	未按时兑付本	1.20	黑龙江省	上海	资产支持	其他企业	B+	联合资信评估股份有限	哈尔滨工大高新技术产业开发股份有限公	信息技术	7.01	2017-09-29	7.50



代码	到期日	发行规模	发行主体	付息情况	票面利率	省份	城市	债券类型	企业性质	信用评级	评级机构	所属行业	上市日期	当前价格
616	2022-06-21	146589.17	红博09	未按时兑付本息	1.40	黑龙江省	上海	资产支持证券	其他企业	B+	联合资信评估股份有限公司	信息技术	2017-09-29	7.50
618	2022-06-21	146586.17	红博06	未按时兑付本息	1.10	黑龙江省	上海	资产支持证券	其他企业	B+	联合资信评估股份有限公司	信息技术	2017-09-29	6.70
622	2022-06-17	128085.128	鸿达转债	正常存续	3.37	江苏省	深圳	可转债	民营企业	CC C	上海新世纪资信评估投资服务有限公司	材料	2019-12-13	1.80
624	2022-06-16	123015.123	蓝盾转债	正常存续	1.00	四川省	深圳	可转债	民营企业	CC C	联合资信评估股份有限公司	信息技术	2018-08-13	1.80
627	2022-06-15	136821.16	中安消	未按时兑付本息	11.00	湖北省	上海	公司债	民营企业	C	联合资信评估股份有限公司	信息技术	2016-11-09	4.45
631	2022-06-14	135310.22	满馨6C	正常存续	0.33	青海省	深圳	资产支持证券	中央国有企业	BB B	中诚信国际信用评级有限责任公司	金融	2022-06-28	7.29

633	2022-05-31	112 572. SZ	H7 华讯 03	提前到 期未兑 付	0.16	广东 省	深圳	公司 债	民营 企业	C	联合资信评 估股份有限 公司	华讯方舟科技 有限公司	信息 技术	3. 00	2017 -08- 21	7.00
635	2022-05-31	112 553. SZ	H7 华讯 02	提前到 期未兑 付	5.40	广东 省	深圳	公司 债	民营 企业	C	联合资信评 估股份有限 公司	华讯方舟科技 有限公司	信息 技术	3. 00	2017 -07- 18	7.00
637	2022-05-31	114 407. SZ	H8 华讯 03	提前到 期未兑 付	1.00	广东 省	深圳	公司 债	民营 企业	C	联合资信评 估股份有限 公司	华讯方舟科技 有限公司	信息 技术	3. 00	2018 -12- 10	7.80
638	2022-05-31	114 350. SZ	H8 华讯 02	提前到 期未兑 付	5.00	广东 省	深圳	公司 债	民营 企业	C	联合资信评 估股份有限 公司	华讯方舟科技 有限公司	信息 技术	3. 00	2018 -07- 02	7.80
639	2022-05-31	114 304. SZ	H8 华讯 01	未按时 兑付本 息	5.00	广东 省	深圳	公司 债	民营 企业	C	联合资信评 估股份有限 公司	华讯方舟科技 有限公司	信息 技术	3. 00	2018 -02- 09	7.80
1	2022-05-20	135 235. SZ	小满 011C	正常存 续	0.35	重庆	深圳	资产 支持 证券	民营 企业	BB B	中诚信国际 信用评级有 限责任公司	重庆度小满小 额贷款有限公 司	金融	1. 25	2022 -06- 02	7.40
2	2022-05-18	112 394. SZ	H6 泰禾 02	未按时 兑付本 息	0.0009	福建 省	深圳	公司 债	民营 企业	C	东方金诚国 际信用评估 有限公司	泰禾集团股份 有限公司	房地 产	5. 00	2016 -05- 24	6.00
3	2022-	143 551.	18 华夏	正常存	5.25	河北	上	公司	民营	C	东方金诚国 际信用评估	华夏幸福基业	房地	5.	2018 -05-	6.80

	05-18	SH	02	续		省	海	债	企业		有限公司	股份有限公司	产	00	28	
4	2022-05-18	143693.SH	18 华夏03	未按时兑付本息	20.00	河北省	上海	公司债	民营企业	C	东方金诚国际信用评级有限公司	华夏幸福基业股份有限公司	房地产	4.00	2018-06-15	4.40
6	2022-05-18	112395.SZ	H6 泰禾03	未按时兑付本息	15.00	福建省	深圳	公司债	民营企业	C	东方金诚国际信用评级有限公司	泰禾集团股份有限公司	房地产	5.00	2016-05-24	7.20
7	2022-05-18	175172.SH	20 幸福01	未按时兑付回售款和利息	12.50	河北省	上海	公司债	民营企业	C	东方金诚国际信用评级有限公司	华夏幸福基业控股股份公司	房地产	5.00	2020-09-17	7.09
8	2022-05-18	101780003.IB	17 幸福基业 MTN001	未按时兑付利息	18.00	河北省	银行间	中期票据	民营企业	C	东方金诚国际信用评级有限公司	华夏幸福基业股份有限公司	房地产	5.00	2017-05-19	5.80
13	2022-05-18	135189.SZ	22 满馨5D	正常存续	0.75	青海省	深圳	资产支持证券	中央国有企业	BBB+	中诚信国际信用评级有限责任公司	五矿国际信托有限公司	金融	1.53	2022-05-26	7.50
14	2022-05-18	137102.SH	20 华夏EB	展期	2.00	河北省	上海	可交换债	民营企业	CC	东方金诚国际信用评级有限公司	华夏幸福基业控股股份公司	房地产	3.00	2020-03-25	7.70
24	2022-05-18	137110.	20 华夏EB02	未按时兑付利	1.30	河北省	上海	可交换债	民营企业	C	东方金诚国际信用评级	华夏幸福基业控股股份公司	房地产	3.00	2020-06-	6.90

		SH		息							有限公司			12		
25	2022-05-16	183 650. SH	22 满消 3C	正常存 续	0.58	重庆	上海	资产 支持 证券	民营 企业	BB B	中诚信国际 信用评级有 限责任公司	重庆度小满小 额贷款有限公 司	金融	1. 28	2022 -06- 02	7.30
32	2022-05-07	175 745. SH	21 凤祥 01	正常存 续	5.00	山东 省	上海	公司 债	民营 企业	B	联合资信评 估股份有限 公司	新风祥控股集 团有限责任公 司	材料	3. 00	2021 -04- 14	7.50
36	2022-05-07	188 413. SH	21 凤祥 02	正常存 续	3.30	山东 省	上海	公司 债	民营 企业	B	联合资信评 估股份有限 公司	新风祥控股集 团有限责任公 司	材料	3. 00	2021 -07- 21	7.50
47	2022-05-07	175 549. SH	20 天盈 03	正常存 续	4.00	湖北 省	上海	公司 债	民营 企业	BB	联合资信评 估股份有限 公司	武汉天盈投资 集团有限公司	金融	5. 00	2020 -12- 11	6.80
51	2022-05-07	163 603. SH	20 天盈 01	正常存 续	4.50	湖北 省	上海	公司 债	民营 企业	BB	联合资信评 估股份有限 公司	武汉天盈投资 集团有限公司	金融	5. 00	2020 -06- 08	6.80
52	2022-05-07	163 619. SH	20 天盈 02	展期	1.50	湖北 省	上海	公司 债	民营 企业	BB	联合资信评 估股份有限 公司	武汉天盈投资 集团有限公司	金融	5. 00	2020 -06- 08	6.80
53	2022-05-05	228 911 5.IB	22 隆和 3 优先 C	正常存 续	2.40	浙江 省	银 行 间	资产 支持 证券	公众 企业	BB B	中诚信国际 信用评级有 限责任公司	浙江泰隆商业 银行股份有限 公司	金融	1. 25	2022 -05- 23	3.80

55	2022-04-24	175 530. SH	20 明诚 04	展期	4.00	湖北省	上海	公司 债	地方 国有 企业	C	中证鹏元资 信评估股份 有限公司	武汉当代明诚 文化体育集团 股份有限公司	可选 消费	5. 00	2020 -12- 16	7.50
57	2022-04-24	166 675. SH	20 明诚 03	未按时 兑付回 售款和 利息	1.50	湖北省	上海	公司 债	地方 国有 企业	C	中证鹏元资 信评估股份 有限公司	武汉当代明诚 文化体育集团 股份有限公司	可选 消费	3. 00	2020 -04- 21	7.50
61	2022-04-11	143 101. SH	17 当代 01	展期	5.00	湖北省	上海	公司 债	民营 企业	CC	大公国际资 信评估有限 公司	武汉当代科技 产业集团股份 有限公司	医疗 保健	5. 00	2017 -04- 26	6.80
62	2022-04-11	143 692. SH	18 当代 02	展期	10.00	湖北省	上海	公司 债	民营 企业	CC	大公国际资 信评估有限 公司	武汉当代科技 产业集团股份 有限公司	医疗 保健	5. 00	2018 -06- 19	7.55
66	2022-04-11	188 254. SH	21 当代 01	展期	5.00	湖北省	上海	公司 债	民营 企业	CC	大公国际资 信评估有限 公司	武汉当代科技 产业集团股份 有限公司	医疗 保健	5. 00	2021 -06- 15	6.95
68	2022-04-11	188 732. SH	21 当代 02	展期	2.00	湖北省	上海	公司 债	民营 企业	CC	大公国际资 信评估有限 公司	武汉当代科技 产业集团股份 有限公司	医疗 保健	5. 00	2021 -09- 08	6.50
69	2022-04-11	101 900 472. IB	19 汉当 科 MTN001	未按时 兑付本 息	5.00	湖北省	银行 间	中期 票据	民营 企业	C	大公国际资 信评估有限 公司	武汉当代科技 产业集团股份 有限公司	医疗 保健	3. 00	2019 -04- 02	7.50

70	2022-03-23	143 302. SH	17 中科 02	展期	2.33	重庆	上海	公司 债	民营 企业	BB +	联合资信评 估股份有限 公司	重庆市中科控 股有限公司	工业	5. 00	2017 -09- 22	7.60
72	2022-03-18	101 900 385. IB	19 南通 三建 MTN001	展期	5.00	江苏省	银行 间	中期 票据	民营 企业	B+	联合资信评 估股份有限 公司	江苏南通三建 集团股份有限 公司	工业	3. 00	2019 -03- 20	8.00
75	2022-03-17	143 606. SH	18 鹏博 债	展期	4.14	山东省	上海	公司 债	民营 企业	BB B	联合资信评 估股份有限 公司	鹏博士电信传 媒集团股份有 限公司	电信 服务	5. 00	2018 -04- 24	8.00
76	2022-02-24	149 103. SZ	H0 阳城 01	未按时 兑付回 售款和 利息	12.00	福建省	深圳	公司 债	民营 企业	BB	大公国际资 信评估有限 公司	阳光城集团股 份有限公司	房地 产	4. 00	2020 -04- 22	6.95
84	2022-02-24	149 545. SZ	H1 阳城 02	未按时 兑付本 息	10.00	福建省	深圳	公司 债	民营 企业	BB	大公国际资 信评估有限 公司	阳光城集团股 份有限公司	房地 产	4. 00	2021 -07- 08	7.30
86	2022-02-24	149 104. SZ	H0 阳城 02	未按时 兑付本 息	8.00	福建省	深圳	公司 债	民营 企业	BB	大公国际资 信评估有限 公司	阳光城集团股 份有限公司	房地 产	5. 00	2020 -04- 22	7.30
87	2022-02-24	149 363. SZ	H1 阳城 01	未按时 兑付回 售款和	10.00	福建省	深圳	公司 债	民营 企业	BB	大公国际资 信评估有限 公司	阳光城集团股 份有限公司	房地 产	5. 00	2021 -01- 20	6.90

				利息												
88	2022-02-24	149256. SZ	H0 阳城 04	未按时兑付回售款和利息	8.00	福建省	深圳	公司债	民营企业	BB	大公国际资信评估有限公司	阳光城集团股份有限公司	房地产	5.00	2020-10-12	6.67
93	2022-02-24	149208. SZ	H0 阳城 03	未按时兑付本息	10.00	福建省	深圳	公司债	民营企业	BB	大公国际资信评估有限公司	阳光城集团股份有限公司	房地产	4.00	2020-08-20	7.00
94	2022-02-24	102100220. IB	21 阳光城 MTN001	未按时兑付本息	5.80	福建省	银行间	中期票据	民营企业	BB	大公国际资信评估有限公司	阳光城集团股份有限公司	房地产	4.00	2021-01-28	6.92
95	2022-02-24	102001273. IB	20 阳光城 MTN001	未按时兑付本息	6.00	福建省	银行间	中期票据	民营企业	BB	大公国际资信评估有限公司	阳光城集团股份有限公司	房地产	4.00	2020-06-22	6.60
102	2022-02-24	102001413. IB	20 阳光城 MTN002	未按时兑付本息	7.50	福建省	银行间	中期票据	民营企业	BB	大公国际资信评估有限公司	阳光城集团股份有限公司	房地产	5.00	2020-07-22	6.80
111	2022-02-24	102002022. IB	20 阳光城 MTN003	未按时兑付本息	16.50	福建省	银行间	中期票据	民营企业	BB	大公国际资信评估有限公司	阳光城集团股份有限公司	房地产	4.00	2020-10-27	6.80

120	2022-02-24	136391.SZ	H 阳欣 4 优	未按时兑付本息	8.55	广东省	深圳	资产支持证券	民营企业	BB	大公国际资信评估有限公司	声赫(深圳)商业保理有限公司	金融	1.00	2021-08-06	6.90
124	2022-02-24	137844.SZ	阳光 2 优	正常存续	7.67	上海	深圳	资产支持证券	民营企业	BB	大公国际资信评估有限公司	上海龟兢贸易有限公司	可选消费	17.62	2021-03-19	6.40
127	2022-02-20	082001070.IB	20 华济建筑 ABN001 优先	未按时兑付本息	4.99	广东省	银行间	资产支持证券	民营企业	BB	东方金诚国际信用评估有限公司	深圳前海联捷商业保理有限公司	金融	1.90	2020-12-22	6.88
128	2022-02-18	155476.SH	19 阳集 03	未按时兑付本息	3.39	福建省	上海	公司债	民营企业	BBB	东方金诚国际信用评估有限公司	福建阳光集团有限公司	房地产	3.00	2019-06-18	7.50
138	2022-02-18	155265.SH	19 阳集 02	未按时兑付本息	5.00	福建省	上海	公司债	民营企业	BBB	东方金诚国际信用评估有限公司	福建阳光集团有限公司	房地产	3.00	2019-03-28	7.50
157	2022-02-18	155145.SH	19 阳集 01	展期	4.00	福建省	上海	公司债	民营企业	BBB	东方金诚国际信用评估有限公司	福建阳光集团有限公司	房地产	3.00	2019-01-14	7.50
163	2022-02-18	101900555.IB	19 福建阳光 MTN001	未按时兑付本息	1.00	福建省	银行间	中期票据	民营企业	BBB	东方金诚国际信用评估有限公司	福建阳光集团有限公司	房地产	3.00	2019-04-17	7.50



167	2022-02-18	101759017. IB	17 阳光城 MTN001	未按时兑付本息	14.70	福建省	银行间	中期票据	民营企业	BB	中诚信国际信用评级有限责任公司	阳光城集团股份有限公司	房地产	5.00	2017-03-22	7.40
172	2022-02-18	101759069. IB	17 阳光城 MTN004	未按时兑付本息	11.05	福建省	银行间	中期票据	民营企业	BB	中诚信国际信用评级有限责任公司	阳光城集团股份有限公司	房地产	5.00	2017-10-30	6.90
173	2022-02-18	101801439. IB	18 福建阳光 MTN001	触发交叉违约	4.00	福建省	银行间	中期票据	民营企业	BBB	东方金诚国际信用评估有限公司	福建阳光集团有限公司	房地产	3.00	2018-12-06	8.50
174	2022-02-18	119469. SZ	阳光优 B	正常存续	7.40	福建省	深圳	资产支持证券	民营企业	BB	中诚信国际信用评级有限责任公司	阳光城集团股份有限公司	房地产	20.53	2019-04-19	6.30
176	2022-02-18	082000443. IB	20 阳光城 ABN001 优先 A	正常存续	3.09	福建省	银行间	资产支持证券	民营企业	BB+	中诚信国际信用评级有限责任公司	阳光城集团股份有限公司	房地产	19.78	2020-07-20	5.80
185	2022-02-18	082000444. IB	20 阳光城 ABN001 优先 B	正常存续	2.54	福建省	银行间	资产支持证券	民营企业	BB	中诚信国际信用评级有限责任公司	阳光城集团股份有限公司	房地产	19.78	2020-07-20	6.80
188	2022-	119470. IB	阳光优 C	正常存	3.20	福建	深	资产	民营	BB	中诚信国际	阳光城集团股	房地	20.5	2019-04-	7.20

	02-18	SZ		续		省	圳	支持 证券	企业		信用评级有 限责任公司	份有限公司	产	3	19	
192	2022-01-28	136 975. SZ	东七 7 中	正常存 续	0.55	北京	深圳	资产 支持 证券	外商 独资 企业	BB B+	联合资信评 估股份有限 公司	北京京东世纪 贸易有限公司	可选 消费	1. 99	2022 -01- 28	5.90
194	2022-01-26	155 557. SH	19 当代 01	展期	6.85	北京	上海	公司 债	民营 企业	BB B-	东方金诚国 际信用评估 有限公司	当代节能置业 股份有限公司	房地 产	3. 00	2019 -07- 22	7.80
198	2022-01-26	168 952. SH	HPR 当 代 02	展期	1.45	北京	上海	资产 支持 证券	民营 企业	BB B-	东方金诚国 际信用评估 有限公司	当代节能置业 股份有限公司	房地 产	2. 00	2020 -08- 05	8.00
205	2022-01-25	228 910 9.IB	22 常兴 业 1 优 先 C	正常存 续	0.24	江苏 省	银 行 间	资产 支持 证券	地方 国有 企业	BB B	中诚信国际 信用评级有 限责任公司	江苏常熟农村 商业银行股份 有限公司	金融	1. 96	2022 -05- 10	3.30
206	2021-12-29	163 688. SH	20 深业 04	展期	27.00	广东 省	上 海	公司 债	民营 企业	BB	联合资信评 估股份有限 公司	深圳深业物流 集团股份有限 公司	工业	5. 00	2020 -06- 22	7.50
207	2021-12-23	177 469. SH	20 新力 01	展期	3.00	广东 省	上 海	公司 债	民营 企业	B	联合资信评 估股份有限 公司	新力地产集团 有限公司	房地 产	5. 00	2020 -12- 21	7.00
208	2021-12-23	178 228. SH	21 新力 01	展期	2.55	广东 省	上 海	公司 债	民营 企业	B	联合资信评 估股份有限	新力地产集团 有限公司	房地 产	3. 00	2021 -03- 24	7.00

											公司					
209	2021-12-23	150 725. SH	18 新力 02	展期	0.34	广东省	上海	公司 债	民营 企业	B	联合资信评 估股份有限 公司	新力地产集团 有限公司	房地 产	3. 00	2018 -10- 17	7.00
210	2021-12-21	119 448. SZ	18 苏宁 1B	正常存 续	16.29	江苏省	深圳	资产 支持 证券	民营 企业	CC C	中诚信国际 信用评级有 限责任公司	苏宁电器集团 有限公司	可选 消费	18 .0 2	2018 -06- 08	7.50
220	2021-12-21	119 459. SZ	苏宁 181B	正常存 续	20.38	江苏省	深圳	资产 支持 证券	民营 企业	CC C	中诚信国际 信用评级有 限责任公司	苏宁电器集团 有限公司	可选 消费	13 .0 1	2018 -11- 21	7.50
225	2021-12-21	119 437. SZ	17 苏宁 A2	正常存 续	11.70	江苏省	深圳	资产 支持 证券	民营 企业	CC C	中诚信国际 信用评级有 限责任公司	南京苏宁商通 企业管理服务 有限公司	金融	17 .6 2	2017 -12- 21	7.50
232	2021-12-21	156 625. SH	中渝优 2	正常存 续	8.80	广东省	上海	资产 支持 证券	民营 企业	CC	中诚信国际 信用评级有 限责任公司	恒大地产集团 有限公司	房地 产	17 .9 8	2018 -12- 28	7.50
233	2021-12-21	156 624. SH	PR 中渝 1	正常存 续	2.93	广东省	上海	资产 支持 证券	民营 企业	B	中诚信国际 信用评级有 限责任公司	恒大地产集团 有限公司	房地 产	17 .9 8	2018 -12- 28	7.30
236	2021-12-21	156 606. SH	恒大 R1 优	正常存 续	10.62	广东省	上海	资产 支持 证券	民营 企业	B	中诚信国际 信用评级有 限责任公司	恒大地产集团 有限公司	房地 产	18 .0 1	2018 -12- 29	7.50

237	2021-12-20	149 467. SZ	21 恒大 01	展期	82.00	广东省	深圳	公司 债	民营 企业	B	中诚信国际 信用评级有 限责任公司	恒大地产集团 有限公司	房地 产	5. 00	2021 -04- 23	7.00
240	2021-12-20	149 139. SZ	20 恒大 03	展期	25.00	广东省	深圳	公司 债	民营 企业	B	中诚信国际 信用评级有 限责任公司	恒大地产集团 有限公司	房地 产	3. 00	2020 -06- 03	5.60
241	2021-12-20	155 407. SH	19 恒大 02	展期	50.00	广东省	上海	公司 债	民营 企业	B	中诚信国际 信用评级有 限责任公司	恒大地产集团 有限公司	房地 产	5. 00	2019 -04- 29	6.80
245	2021-12-20	122 393. SH	15 恒大 03	展期	82.00	广东省	上海	公司 债	民营 企业	B	中诚信国际 信用评级有 限责任公司	恒大地产集团 有限公司	房地 产	7. 00	2015 -07- 08	6.98
255	2021-12-20	149 128. SZ	20 恒大 02	展期	40.00	广东省	深圳	公司 债	民营 企业	B	中诚信国际 信用评级有 限责任公司	恒大地产集团 有限公司	房地 产	3. 00	2020 -05- 22	5.90
256	2021-12-20	149 021. SZ	20 恒大 01	未按时 兑付回 售款和 利息	45.00	广东省	深圳	公司 债	民营 企业	B	中诚信国际 信用评级有 限责任公司	恒大地产集团 有限公司	房地 产	3. 00	2020 -01- 06	6.98
269	2021-12-20	155 406. SH	19 恒大 01	展期	150.00	广东省	上海	公司 债	民营 企业	B	中诚信国际 信用评级有 限责任公司	恒大地产集团 有限公司	房地 产	4. 00	2019 -04- 29	6.27

273	2021-12-20	149 258. SZ	20 恒大 05	展期	21.00	广东省	深圳	公司 债	民营 企业	B	中诚信国际 信用评级有 限责任公司	恒大地产集团 有限公司	房地 产	5. 00	2020 -10- 13	5.80
277	2021-12-20	149 247. SZ	20 恒大 04	未按时 兑付利 息	40.00	广东省	深圳	公司 债	民营 企业	B	中诚信国际 信用评级有 限责任公司	恒大地产集团 有限公司	房地 产	5. 00	2020 -09- 21	5.80
279	2021-12-10	133 028. SZ	21 佳房 01	正常存 续	3.00	广东省	深圳	公司 债	外商 独资 企业	BB B	中诚信国际 信用评级有 限责任公司	佳兆业集团 (深圳)有限公 司	房地 产	2. 00	2021 -06- 24	7.00
282	2021-11-23	155 092. SH	18 花样 年	展期	9.49	广东省	上海	公司 债	外商 独资 企业	BB B-	中诚信国际 信用评级有 限责任公司	花样年集团 (中国)有限公 司	房地 产	3. 00	2018 -12- 13	7.50
283	2021-11-23	163 025. SH	19 花样 02	展期	7.30	广东省	上海	公司 债	外商 独资 企业	BB B-	中诚信国际 信用评级有 限责任公司	花样年集团 (中国)有限公 司	房地 产	3. 00	2019 -11- 27	7.80
284	2021-11-23	155 493. SH	19 花样 年	展期	7.24	广东省	上海	公司 债	外商 独资 企业	BB B-	中诚信国际 信用评级有 限责任公司	花样年集团 (中国)有限公 司	房地 产	3. 00	2019 -07- 03	8.20
286	2021-11-23	175 447. SH	20 花样 02	展期	15.43	广东省	上海	公司 债	外商 独资 企业	BB B-	中诚信国际 信用评级有 限责任公司	花样年集团 (中国)有限公 司	房地 产	3. 00	2020 -11- 23	7.50
288	2021-	175 108.	20 花样	展期	25.00	广东	上	公司	外商 独资	BB	中诚信国际 信用评级有	花样年集团 (中国)有限公	房地	3.	2020 -09-	7.50

	11-23	SH	01			省	海	债	企业	B-	限责任公司	司	产	00	04	
290	2021-10-18	196553. SH	21 新力 03	正常存续	4.51	广东省	上海	公司债	民营企业	BB	联合资信评估股份有限公司	新力地产集团有限公司	房地产	3.00	2021-07-20	7.20
291	2021-10-18	136725. SZ	东七 2 中	正常存续	0.55	北京	深圳	资产支持证券	外商独资企业	BB B+	联合资信评估股份有限公司	北京京东世纪贸易有限公司	可选消费	2.00	2021-10-26	5.90
292	2021-08-30	101769004. IB	17 泛海 MTN001	展期	5.40	北京	银行间	中期票据	民营企业	C	东方金诚国际信用评估有限公司	泛海控股股份有限公司	金融	5.00	2017-03-16	7.50
293	2021-08-27	082100824. IB	21 东裕 仲裕 ABN001 中间	正常存续	0.60	北京	银行间	资产支持证券	外商独资企业	BB B+	联合资信评估股份有限公司	北京京东世纪贸易有限公司	可选消费	2.01	2021-08-24	5.90
300	2021-08-03	102100404. IB	21 蓝光 MTN001	触发交叉违约	10.00	四川省	银行间	中期票据	民营企业	C	大公国际资信评估有限公司	四川蓝光发展股份有限公司	房地产	2.00	2021-03-10	7.20
304	2021-08-03	102001866. IB	20 蓝光 MTN002	未按时兑付利息	10.00	四川省	银行间	中期票据	民营企业	C	大公国际资信评估有限公司	四川蓝光发展股份有限公司	房地产	2.00	2020-09-28	7.00

315	2021-08-03	102001988. IB	20 蓝光 MTN003	未按时兑付利息	15.00	四川省	银行间	中期票据	民营企业	C	大公国际资信评估有限公司	四川蓝光发展股份有限公司	房地产	2.00	2020-10-23	7.50
316	2021-07-30	163788. SH	20 蓝光 04	提前到期未兑付	8.00	四川省	上海	公司债	民营企业	C	大公国际资信评估有限公司	四川蓝光发展股份有限公司	房地产	3.00	2020-07-29	7.00
319	2021-07-29	101573023. IB	15 中信国安 MTN004	未按时兑付本息	20.00	北京	银行间	中期票据	中央国有企业	C	联合资信评估股份有限公司	中信国安集团有限公司	工业	5.00	2015-12-14	4.23
320	2021-07-29	101800723. IB	18 中信国安 MTN001	未按时兑付本息	12.00	北京	银行间	中期票据	中央国有企业	C	联合资信评估股份有限公司	中信国安集团有限公司	工业	3.00	2018-06-26	7.00
322	2021-07-29	101673002. IB	16 中信国安 MTN001	未按时兑付本息	16.00	北京	银行间	中期票据	中央国有企业	C	联合资信评估股份有限公司	中信国安集团有限公司	工业	5.00	2016-03-07	4.49
326	2021-07-29	101576001. IB	15 中信国安 MTN001	未按时兑付本息	30.00	北京	银行间	中期票据	中央国有企业	C	联合资信评估股份有限公司	中信国安集团有限公司	工业	5.00	2015-04-24	6.50
338	2021-	101576	15 中信国安	未按时兑付本	30.00	北京	银行	中期	中央国有	C	联合资信评估股份有限	中信国安集团	工业	5.	2015-10-	5.70

	07-29	005. IB	MTN003	息			间	票据	企业		公司	有限公司		00	13	
339	2021- 07-29	101 674 002. IB	16 隆鑫 MTN001	未按时 兑付本 息	6.00	重庆	银 行 间	中 期 票 据	民 营 企 业	C	上海新世纪 资信评估投 资服务有限 公司	隆鑫控股有 限公司	可 选 消 费	5. 00	2016 -05- 04	6.00
344	2021- 07-29	101 800 831. IB	18 中信 国安 MTN002	未按时 兑付本 息	12.00	北京	银 行 间	中 期 票 据	中 央 国 有 企 业	C	联合资信评 估股份有限 公司	中信国安集 团有限公 司	工 业	3. 00	2018 -07- 31	7.00
358	2021- 07-29	101 578 004. IB	15 中城 建 MTN002	正常存 续	25.00	北京	银 行 间	中 期 票 据	民 营 企 业	C	联合资信评 估股份有限 公司	中国城市建 设控股集 团有限公 司	工 业	10 .0 0	2015 -11- 19	8.51
362	2021- 07-29	101 673 011. IB	16 中信 国安 MTN002	未按时 兑付本 息	20.00	北京	银 行 间	中 期 票 据	中 央 国 有 企 业	C	联合资信评 估股份有限 公司	中信国安集 团有限公 司	工 业	3. 00	2016 -12- 13	5.80
364	2021- 07-29	101 473 016. IB	14 中信 国安 MTN002	未按时 兑付本 息	10.00	北京	银 行 间	中 期 票 据	中 央 国 有 企 业	C	联合资信评 估股份有限 公司	中信国安集 团有限公 司	工 业	5. 00	2014 -11- 04	4.90
369	2021- 07-20	155 169.	19 紫光 01	提前到 期未兑	6.00	北京	上 海	公 司 债	中 央 国 有	C	中诚信国际 信用评级有	紫光集团有 限公司	信 息 技 术	5. 00	2019 -01-	5.11



		SH		付					企业		限				23	
372	2021-07-20	114 139. SZ	17 紫光 03	提前到 期未兑 付	7.50	北京	深圳	公司 债	中央 国有 企业	C	中诚信国际 信用评级有 限责任公司	紫光集团有限 公司	信息 技术	5. 00	2017 -03- 23	5.85
376	2021-07-20	155 085. SH	18 紫光 04	提前到 期未兑 付	50.00	北京	上海	公司 债	中央 国有 企业	C	中诚信国际 信用评级有 限责任公司	紫光集团有限 公司	信息 技术	5. 00	2018 -12- 06	5.20
385	2021-07-05	112 600. SZ	H7 巴安 债	未按时 兑付回 售款	2.70	上海	深圳	公司 债	公众 企业	C	中诚信国际 信用评级有 限责任公司	上海巴安水务 股份有限公司	工业	5. 00	2017 -10- 18	6.50
388	2021-06-30	112 467. SZ	H6 天广 01	未按时 兑付本 息	12.00	福建 省	深圳	公司 债	公众 企业	C	联合资信评 估股份有限 公司	天广中茂股份 有限公司	工业	5. 00	2016 -10- 26	6.00
392	2021-06-30	112 227. SZ	H4 利源 债	未按时 兑付本 息	7.40	吉林 省	深圳	公司 债	民营 企业	C	联合资信评 估股份有限 公司	吉林利源精制 股份有限公司	材料	5. 00	2014 -09- 22	7.00
393	2021-06-28	136 759. SH	16 三胞 05	未按时 兑付回 售款	7.70	江苏 省	上海	公司 债	民营 企业	C	中诚信国际 信用评级有 限责任公司	三胞集团有限 公司	可选 消费	5. 00	2016 -11- 15	6.30
394	2021-06-28	112 308. SZ	H5 银亿 01	未按时 兑付回 售款和	3.00	甘肃 省	深圳	公司 债	民营 企业	C	中诚信国际 信用评级有 限责任公司	山子高科技股 份有限公司	可选 消费	5. 00	2015 -12- 23	8.78

				利息												
404	2021-06-28	143603.SH	18 同济01	未按时兑付本息	2.20	湖北省	上海	公司债	民营企业	C	中诚信国际信用评级有限责任公司	同济堂医药有限公司	医疗保健	3.00	2018-04-20	7.80
408	2021-06-28	143604.SH	18 同济02	未按时兑付本息	2.00	湖北省	上海	公司债	民营企业	C	中诚信国际信用评级有限责任公司	同济堂医药有限公司	医疗保健	3.00	2018-04-20	7.80
411	2021-06-28	136509.SH	16 三胞02	未按时兑付回售款和利息	7.30	江苏省	上海	公司债	民营企业	C	中诚信国际信用评级有限责任公司	三胞集团有限公司	可选消费	5.00	2016-06-28	6.60
412	2021-06-26	143447.SH	18 力控01	未按时兑付回售款和利息	5.00	重庆市	上海	公司债	民营企业	C	联合资信评估股份有限公司	重庆力帆控股有限公司	可选消费	3.00	2018-01-12	7.50
415	2021-06-26	122346.SH	14 贵人鸟	未按时兑付本息	6.47	福建省	上海	公司债	民营企业	C	联合资信评估股份有限公司	贵人鸟股份有限公司	可选消费	5.00	2014-12-03	7.00
417	2021-06-25	114335.SZ	18 必康01	未按时兑付本息	7.00	陕西省	深圳	公司债	民营企业	C	联合资信评估股份有限公司	延安必康制药股份有限公司	医疗保健	3.00	2018-04-26	7.50
418	2021-	112417.	16 国购	未按时兑付回	8.40	安徽省	深	公司	民营	C	联合资信评估股份有限	国购投资有限	房地	5.	2016-07-	8.00

	06-25	SZ	03	售款和利息		省	圳	债	企业		公司	公司	产	00	22	
423	2021-06-25	114 217. SZ	17 国购 01	提前到期未兑付	8.00	安徽省	深圳	公司债	民营企业	C	联合资信评估股份有限公司	国购投资有限公司	房地产	3.00	2017-08-28	8.00
426	2021-06-25	122 354. SH	15 康美 债	提前到期未兑付	24.00	广东省	上海	公司债	公众企业	C	中诚信国际信用评级有限责任公司	康美药业股份有限公司	医疗保健	7.00	2015-01-27	6.33
435	2021-06-25	112 746. SZ	18 国购 03	提前到期未兑付	1.12	安徽省	深圳	公司债	民营企业	C	联合资信评估股份有限公司	国购投资有限公司	房地产	5.00	2018-08-14	7.80
436	2021-06-25	114 273. SZ	17 国购 03	提前到期未兑付	3.00	安徽省	深圳	公司债	民营企业	C	联合资信评估股份有限公司	国购投资有限公司	房地产	3.00	2017-12-28	7.80
438	2021-06-25	112 354. SZ	16 国购 02	未按时兑付回售款和利息	6.60	安徽省	深圳	公司债	民营企业	C	联合资信评估股份有限公司	国购投资有限公司	房地产	5.00	2016-03-16	8.00
439	2021-06-25	143 730. SH	18 康美 01	提前到期未兑付	15.00	广东省	上海	公司债	公众企业	C	中诚信国际信用评级有限责任公司	康美药业股份有限公司	医疗保健	3.00	2018-07-18	7.30
440	2021-	112 669.	18 国购	提前到期未兑	5.00	安徽	深	公司	民营	C	联合资信评估股份有限	国购投资有限	房地	5.	2018-04-	7.80

	06-25	SZ	01	付		省	圳	债	企业		公司	公司	产	00	04	
442	2021-06-25	112510. SZ	H7 盛运 01	提前到期未兑付	4.55	安徽省	深圳	公司债	民营企业	C	联合资信评估股份有限公司	安徽盛运环保(集团)股份有限公司	工业	3.00	2017-03-22	6.98
443	2021-06-25	112709. SZ	18 国购 02	提前到期未兑付	4.78	安徽省	深圳	公司债	民营企业	C	联合资信评估股份有限公司	国购投资有限公司	房地产	5.00	2018-05-17	7.80
444	2021-06-25	143842. SH	18 康美 04	提前到期未兑付	20.00	广东省	上海	公司债	公众企业	C	中诚信国际信用评级有限责任公司	康美药业股份有限公司	医疗保健	5.00	2018-09-27	6.80
449	2021-06-25	112756. SZ	18 国购 04	提前到期未兑付	1.00	安徽省	深圳	公司债	民营企业	C	联合资信评估股份有限公司	国购投资有限公司	房地产	5.00	2018-08-23	7.80
450	2021-06-25	114068. SZ	16 国购 债	触发交叉违约	5.00	安徽省	深圳	公司债	民营企业	C	联合资信评估股份有限公司	国购投资有限公司	房地产	3.00	2016-11-22	8.00
452	2021-06-25	112334. SZ	16 国购 01	未按时兑付回售款和利息	5.00	安徽省	深圳	公司债	民营企业	C	联合资信评估股份有限公司	国购投资有限公司	房地产	5.00	2016-01-29	8.00
461	2021-06-25	101754066.	17 康美 MTN001	未按时兑付利	20.00	广东省	银行	中期票据	公众企业	C	中诚信国际信用评级有	康美药业股份有限公司	医疗保健	5.00	2017-07-14	5.20

		IB		息			间				限责任公司					
462	2021-06-25	101754107. IB	17 康美 MTN003	未按时兑付利息	20.00	广东省	银行间	中期票据	公众企业	C	中诚信国际信用评级有限责任公司	康美药业股份有限公司	医疗保健	5.00	2017-09-14	5.47
470	2021-06-25	101800701. IB	18 康美 MTN004	未按时兑付本息	10.00	广东省	银行间	中期票据	公众企业	C	中诚信国际信用评级有限责任公司	康美药业股份有限公司	医疗保健	3.00	2018-06-19	7.00
472	2021-06-25	101754083. IB	17 康美 MTN002	未按时兑付利息	20.00	广东省	银行间	中期票据	公众企业	C	中诚信国际信用评级有限责任公司	康美药业股份有限公司	医疗保健	5.00	2017-08-15	5.29
473	2021-06-25	101800305. IB	18 康美 MTN002	未按时兑付本息	10.00	广东省	银行间	中期票据	公众企业	C	中诚信国际信用评级有限责任公司	康美药业股份有限公司	医疗保健	3.00	2018-03-26	6.10
477	2021-06-25	101800441. IB	18 康美 MTN003	未按时兑付本息	10.00	广东省	银行间	中期票据	公众企业	C	中诚信国际信用评级有限责任公司	康美药业股份有限公司	医疗保健	3.00	2018-04-18	5.50
478	2021-06-25	101800722. IB	18 康美 MTN005	未按时兑付本息	10.00	广东省	银行间	中期票据	公众企业	C	中诚信国际信用评级有限责任公司	康美药业股份有限公司	医疗保健	3.00	2018-06-26	6.80

		IB														
479	2021-06-25	101800174. IB	18 康美 MTN001	未按时兑付本息	10.00	广东省	银行间	中期票据	公众企业	C	中诚信国际信用评级有限责任公司	康美药业股份有限公司	医疗保健	3.00	2018-03-16	6.28
481	2021-06-24	143040. SH	17 金钰债	未按时兑付利息	7.50	湖北省	上海	公司债	民营企业	C	联合资信评估股份有限公司	东方金钰股份有限公司	可选消费	5.00	2017-03-15	7.00
486	2021-06-15	114354. SZ	18 北讯 04	未按时兑付本息	5.38	广东省	深圳	公司债	民营企业	C	联合资信评估股份有限公司	北讯集团股份有限公司	工业	3.00	2018-07-13	7.80
493	2021-06-15	114290. SZ	18 北讯 01	未按时兑付本息	7.00	广东省	深圳	公司债	民营企业	C	联合资信评估股份有限公司	北讯集团股份有限公司	工业	3.00	2018-01-18	8.00
494	2021-06-15	114334. SZ	18 北讯 03	未按时兑付本息	7.63	广东省	深圳	公司债	民营企业	C	联合资信评估股份有限公司	北讯集团股份有限公司	工业	3.00	2018-04-24	8.00
496	2021-06-08	150222. SH	18 九通 02	展期	14.00	河北省	上海	公司债	民营企业	C	中诚信国际信用评级有限责任公司	九通基业投资有限公司	工业	3.00	2018-05-30	5.90
502	2021-05-25	101759003.	17 康得新 MTN001	提前到期未兑付	10.00	江苏省	银行间	中期票据	公众企业	C	上海新世纪资信评估投资服务有限	康得新复合材料集团股份有限公司	材料	5.00	2017-02-14	5.50

		IB									公司					
504	2021-05-25	101753016. IB	17 康得新 MTN002	提前到期未兑付	10.00	江苏省	银行间	中期票据	公众企业	C	上海新世纪资信评估投资服务有限公司	康得新复合材料集团股份有限公司	材料	5.00	2017-07-12	5.48
506	2021-05-21	150597. SH	18 晟晏01	展期	0.54	宁夏回族自治区	上海	公司债	民营企业	BB	大公国际资信评估有限公司	宁夏晟晏实业集团有限公司	材料	3.00	2018-08-03	8.50
509	2021-05-21	136534. SH	16 晟晏02	展期	0.07	宁夏回族自治区	上海	公司债	民营企业	BB	大公国际资信评估有限公司	宁夏晟晏实业集团有限公司	材料	5.00	2016-07-11	7.80
514	2021-05-17	143839. SH	18 晟晏G1	正常存续	6.00	宁夏回族自治区	上海	公司债	民营企业	BB	东方金诚国际信用评级有限公司	宁夏晟晏实业集团有限公司	材料	5.00	2018-09-26	3.85
518	2021-05-17	150708. SH	18 晟晏02	展期	0.20	宁夏回族自治区	上海	公司债	民营企业	BB	东方金诚国际信用评级有限公司	宁夏晟晏实业集团有限公司	材料	3.00	2018-09-17	8.50
522	2021-05-13	192104	19 榆次农商二	正常存续	3.00	山西省	银行	金融债	公众企业	BB-B-	中诚信国际信用评级有	山西榆次农村商业银行股份	金融	10.0	2019-12-	5.80

		8.IB	级				间				限	有		0	19	
523	2021-05-13	182 102 6.IB	18 榆次 农商二 级 01	正常存 续	2.00	山西 省	银 行 间	金 融 债	公 众 企 业	BB B-	中诚信国际 信用评级有 限责任公司	山西榆次农村 商业银行股份 有限公司	金融	10 .0 0	2018 -06- 28	5.70
524	2021-05-12	135 465. SH	16 华夏 06	展期	40.00	河北 省	上 海	公 司 债	民 营 企 业	C	大公国际资 信评估有限 公司	华夏幸福基业 股份有限公司	房 地 产	5. 00	2016 -05- 10	7.20
526	2021-04-19	135 391. SH	16 华夏 05	展期	20.00	河北 省	上 海	公 司 债	民 营 企 业	C	大公国际资 信评估有限 公司	华夏幸福基业 股份有限公司	房 地 产	5. 00	2016 -04- 12	7.20
541	2021-04-08	118 607. SZ	16 紫光 02	未按时 兑付本 息	3.01	北京	深 圳	公 司 债	中 央 国 有 企 业	C	中诚信国际 信用评级有 限责任公司	紫光集团有限 公司	信 息 技 术	5. 00	2016 -04- 06	5.30
543	2021-03-29	155 273. SH	19 华夏 01	未按时 兑付回 售款和 利息	10.00	河北 省	上 海	公 司 债	民 营 企 业	C	中诚信国际 信用评级有 限责任公司	华夏幸福基业 股份有限公司	房 地 产	5. 00	2019 -03- 21	5.50
544	2021-03-26	155 279. SH	19 紫光 02	提前到 期未兑 付	20.00	北京	上 海	公 司 债	中 央 国 有 企 业	C	中诚信国际 信用评级有 限责任公司	紫光集团有限 公司	信 息 技 术	3. 00	2019 -03- 21	4.94
546	2021-03-25	145 707. SH	17 九通 01	展期	10.00	河北 省	上 海	公 司 债	民 营 企 业	CC	中诚信国际 信用评级有	九通基业投资 有限公司	工 业	4. 00	2017 -08- 14	6.20



											限责任公司					
550	2021-03-25	162 550. SH	19 九通 03	正常存 续	3.16	河北 省	上海	公司 债	民营 企业	CC	中诚信国际 信用评级有 限责任公司	九通基业投资 有限公司	工业	5. 00	2019 -12- 04	6.40
565	2021-03-24	135 302. SH	16 华夏 04	展期	30.00	河北 省	上海	公司 债	民营 企业	C	大公国际资 信评估有限 公司	华夏幸福基业 股份有限公司	房地 产	5. 00	2016 -03- 24	7.40
567	2021-03-24	102 000 447. IB	20 华夏 幸福 MTN001	未按时 兑付利 息	10.00	河北 省	银 行 间	中 期 票 据	民营 企业	C	中诚信国际 信用评级有 限责任公司	华夏幸福基业 股份有限公司	房地 产	5. 00	2020 -03- 19	5.50
569	2021-03-24	102 000 735. IB	20 华夏 幸福 MTN002	未按时 兑付利 息	5.00	河北 省	银 行 间	中 期 票 据	民营 企业	C	中诚信国际 信用评级有 限责任公司	华夏幸福基业 股份有限公司	房地 产	5. 00	2020 -04- 16	5.17
572	2021-03-18	155 090. SH	18 福晟 03	未按时 兑付本 息	15.00	福建 省	上海	公司 债	民营 企业	C	大公国际资 信评估有限 公司	福建福晟集团 有限公司	工业	3. 00	2018 -12- 12	7.90
573	2021-03-18	155 356. SH	19 福晟 02	未按时 兑付本 息	10.00	福建 省	上海	公司 债	民营 企业	C	大公国际资 信评估有限 公司	福建福晟集团 有限公司	工业	3. 00	2019 -04- 19	7.80
579	2021-03-18	143 899.	18 福晟 02	未按时 兑付回	10.00	福建 省	上海	公司 债	民营 企业	C	大公国际资 信评估有限	福建福晟集团 有限公司	工业	3. 00	2018 -11-	7.90

		SH		售款和利息							公司			14		
583	2021-03-18	136 356. SH	16 宁远高	未按时兑付本息	5.30	宁夏回族自治区	上海	公司债	民营企业	C	大公国际资信评估有限公司	宁夏远高实业集团有限公司	材料	5.00	2016-04-11	8.05
591	2021-03-18	155 739. SH	19 远高02	触发交叉违约	4.00	宁夏回族自治区	上海	公司债	民营企业	C	大公国际资信评估有限公司	宁夏远高实业集团有限公司	材料	5.00	2019-09-24	7.00
595	2021-03-18	155 205. SH	19 福晟01	未按时兑付本息	10.00	福建省	上海	公司债	民营企业	C	大公国际资信评估有限公司	福建福晟集团有限公司	工业	3.00	2019-03-15	7.80
600	2021-03-17	101 761 024. IB	17 美兰机场 MTN001	提前到期未兑付	13.00	海南省	银行间	中期票据	地方国有企业	C	大公国际资信评估有限公司	海口美兰国际机场有限责任公司	工业	6.00	2017-10-20	9.58
603	2021-03-17	101 661 036. IB	16 美兰机场 MTN001	提前到期未兑付	15.00	海南省	银行间	中期票据	地方国有企业	C	大公国际资信评估有限公司	海口美兰国际机场有限责任公司	工业	6.00	2016-12-28	9.33
605	2021-03-11	135 082. SH	16 华夏01	展期	28.00	河北省	上海	公司债	民营企业	C	大公国际资信评估有限	华夏幸福基业股份有限公司	房地产	5.00	2016-03-04	7.40

											公司					
607	2021-03-04	136 244. SH	16 华夏 02	未按时 兑付本 息	20.00	河北 省	上海	公司 债	民营 企业	C	大公国际资 信评估有限 公司	华夏幸福基 业股份有限 公司	房地 产	5. 00	2016 -03- 02	7.00
609	2021-03-04	136 167. SH	16 华夏 债	未按时 兑付本 息	0.12	河北 省	上海	公司 债	民营 企业	CC	大公国际资 信评估有限 公司	华夏幸福基 业股份有限 公司	房地 产	7. 00	2016 -01- 19	6.60
612	2021-03-04	122 494. SH	15 华夏 05	未按时 兑付本 息	40.00	河北 省	上海	公司 债	民营 企业	CC	大公国际资 信评估有限 公司	华夏幸福基 业股份有限 公司	房地 产	7. 00	2015 -10- 21	5.50
616	2021-03-01	155 103. SH	18 华夏 07	正常存 续	40.00	河北 省	上海	公司 债	民营 企业	CC C	中诚信国际 信用评级有 限责任公司	华夏幸福基 业股份有限 公司	房地 产	7. 00	2018 -12- 18	8.30
618	2021-03-01	155 102. SH	18 华夏 06	正常存 续	0.18	河北 省	上海	公司 债	民营 企业	CC C	中诚信国际 信用评级有 限责任公司	华夏幸福基 业股份有限 公司	房地 产	5. 00	2018 -12- 18	6.00
622	2021-03-01	159 356. SH	PR 问津 A6	正常存 续	2.74	河北 省	上海	资产 支持 证券	民营 企业	CC	中诚信国际 信用评级有 限责任公司	九通基业投 资有限公 司	工业	6. 01	2019 -06- 25	7.30
624	2021-03-01	146 874. SH	17 华夏 A6	正常存 续	5.00	河北 省	上海	资产 支持 证券	民营 企业	CC	中诚信国际 信用评级有 限责任公司	九通基业投 资有限公 司	工业	5. 53	2017 -12- 13	6.60

627	2021-03-01	168044.SH	PR 德清 A5	正常存续	3.04	河北省	上海	资产支持证券	民营企业	CC	中诚信国际信用评级有限责任公司	九通基业投资有限公司	工业	5.00	2020-03-19	6.90
631	2021-03-01	168043.SH	PR 德清 A4	正常存续	3.04	河北省	上海	资产支持证券	民营企业	CC	中诚信国际信用评级有限责任公司	九通基业投资有限公司	工业	4.00	2020-03-19	6.80
633	2021-03-01	159355.SH	PR 问津 A5	正常存续	2.74	河北省	上海	资产支持证券	民营企业	CC	中诚信国际信用评级有限责任公司	九通基业投资有限公司	工业	5.01	2019-06-25	7.20
635	2021-03-01	159354.SH	PR 问津 A4	正常存续	2.74	河北省	上海	资产支持证券	民营企业	CC	中诚信国际信用评级有限责任公司	九通基业投资有限公司	工业	4.00	2019-06-25	7.00
637	2021-02-24	124597.SH	14 海资 01	展期	8.00	海南省	上海	企业债	民营企业	C	中证鹏元资信评估股份有限公司	海航资本集团有限公司	工业	7.00	2014-04-29	8.00
638	2021-02-24	148015.3.IB	14 海资 债 01	展期	8.00	海南省	银行间	企业债	民营企业	C	中证鹏元资信评估股份有限公司	海航资本集团有限公司	工业	7.00	2014-04-29	8.00
639	2021-02-23	139082.SH	16 海集 01	提前到期未兑付	20.00	海南省	上海	企业债	民营企业	C	上海新世纪资信评估投资服务有限公司	海航集团有限公司	工业	6.00	2016-04-13	9.22

1	2021-02-23	127 312. SH	15 海航 债	展期	30.00	海南省	上海	企业 债	民营 企业	C	上海新世纪 资信评估投 资服务有限 公司	海航集团有 限公司	工业	7. 00	2015 -11- 26	5.99
2	2021-02-23	139 205. SH	16 海集 02	提前到 期未兑 付	18.00	海南省	上海	企业 债	民营 企业	C	上海新世纪 资信评估投 资服务有限 公司	海航集团有 限公司	工业	6. 00	2016 -08- 22	8.70
3	2021-02-23	168 019 0.IB	16 海航 集团可 续期债 01	提前到 期未兑 付	20.00	海南省	银行 间	企业 债	民营 企业	C	上海新世纪 资信评估投 资服务有限 公司	海航集团有 限公司	工业	6. 00	2016 -04- 13	9.22
4	2021-02-23	127 315. SH	15 机场 债	展期	8.00	海南省	上海	企业 债	民营 企业	C	东方金诚国 际信用评估 有限公司	海航机场集 团有限公司	工业	7. 00	2015 -12- 02	6.88
6	2021-02-23	168 033 1.IB	16 海航 集团可 续期债 02	提前到 期未兑 付	18.00	海南省	银行 间	企业 债	民营 企业	C	上海新世纪 资信评估投 资服务有限 公司	海航集团有 限公司	工业	6. 00	2016 -08- 22	8.70
7	2021-02-23	158 028 7.IB	15 海航 机场债	展期	8.00	海南省	银行 间	企业 债	民营 企业	C	东方金诚国 际信用评估 有限公司	海航机场集 团有限公司	工业	7. 00	2015 -12- 02	6.88
8	2021-	124 286.	13 海航	展期	3.90	海南	上	企业	民营	C	上海新世纪 资信评估投	海航集团有 限	工业	7.	2013 -04-	7.10

	02-23	SH	债			省	海	债	企业		资服务有限公司	公司		00	15	
13	2021-02-23	1380157.IB	13 海航债	展期	3.90	海南省	银行间	企业债	民营企业	C	上海新世纪资信评估投资服务有限公司	海航集团有限公司	工业	7.00	2013-04-15	7.10
14	2021-02-23	1580273.IB	15 海航债	展期	30.00	海南省	银行间	企业债	民营企业	C	上海新世纪资信评估投资服务有限公司	海航集团有限公司	工业	7.00	2015-11-26	5.99
24	2021-02-23	136901.SH	18 海航Y5	提前到期未兑付	14.00	海南省	上海	公司债	民营企业	C	中诚信国际信用评级有限责任公司	海南航空控股股份有限公司	工业	3.00	2018-11-26	7.30
25	2021-02-23	136960.SH	18 海航Y1	提前到期未兑付	5.00	海南省	上海	公司债	民营企业	C	中诚信国际信用评级有限责任公司	海南航空控股股份有限公司	工业	3.00	2018-09-12	7.60
32	2021-02-23	112809.SZ	18 航空01	正常存续	7.90	海南省	深圳	公司债	民营企业	C	上海新世纪资信评估投资服务有限公司	海航航空集团有限公司	工业	5.00	2018-11-30	7.80
36	2021-02-23	136956.SH	18 海航Y2	提前到期未兑付	8.00	海南省	上海	公司债	民营企业	C	中诚信国际信用评级有限责任公司	海南航空控股股份有限公司	工业	3.00	2018-09-25	7.45

47	2021-02-23	136934.SH	18 海航 Y4	提前到期未兑付	8.00	海南省	上海	公司债	民营企业	C	中诚信国际信用评级有限责任公司	海南航空控股股份有限公司	工业	3.00	2018-11-01	7.35
51	2021-02-23	136946.SH	18 海航 Y3	提前到期未兑付	15.00	海南省	上海	公司债	民营企业	C	中诚信国际信用评级有限责任公司	海南航空控股股份有限公司	工业	3.00	2018-10-17	7.45
52	2021-02-23	122071.SH	11 海航 02	提前到期未兑付	14.40	海南省	上海	公司债	民营企业	C	上海新世纪资信评估投资服务有限公司	海南航空控股股份有限公司	工业	10.00	2011-05-24	6.20
53	2021-02-23	112852.SZ	19 航空 01	展期	22.10	海南省	深圳	公司债	民营企业	C	上海新世纪资信评估投资服务有限公司	海航航空集团有限公司	工业	5.00	2019-01-22	7.80
55	2021-02-23	101564049.IB	15 海南航空 MTN001	提前到期未兑付	25.00	海南省	银行间	中期票据	民营企业	C	上海新世纪资信评估投资服务有限公司	海南航空控股股份有限公司	工业	6.00	2015-10-19	8.78
57	2021-02-23	101761022.IB	17 凤凰 MTN001	提前到期未兑付	10.00	海南省	银行间	中期票据	民营企业	C	东方金诚国际信用评估有限公司	三亚凤凰国际机场有限责任公司	工业	6.00	2017-06-20	9.78
61	2021-	101761	17 凤凰	提前到期未兑	5.00	海南	银行	中期	民营	C	东方金诚国际信用评估	三亚凤凰国际机场有限责任	工业	6.	2017-12-	10.19

	02-23	049. IB	MTN002	付		省	间	票据	企业		有限公司	公司		00	19	
62	2021- 02-23	101 664 005. IB	16 海南 航空 MTN001	提前到 期未兑 付	25.00	海南 省	银行 间	中期 票据	民营 企业	C	上海新世纪 资信评估投 资服务有限 公司	海南航空控股 股份有限公司	工业	6. 00	2016 -03- 07	8.46
66	2021- 02-23	041 900 122. IB	19 凤凰 机场 CP001	提前到 期未兑 付	10.00	海南 省	银行 间	短期 融资 券	民营 企业	D	东方金诚国 际信用评估 有限公司	三亚凤凰国际 机场有限责任 公司	工业	1. 00	2019 -03- 21	7.30
68	2021- 02-23	138 730. SZ	H 迅捷 3 优	未按时 兑付本 息	2.78	广东 省	深圳	资产 支持 证券	民营 企业	B	联合资信评 估股份有限 公司	深圳前海联捷 商业保理有限 公司	金融	0. 98	2020 -05- 26	4.99
69	2021- 02-23	138 594. SZ	H 迅捷 2 优	未按时 兑付本 息	8.28	广东 省	深圳	资产 支持 证券	民营 企业	B	联合资信评 估股份有限 公司	深圳前海联捷 商业保理有限 公司	金融	0. 99	2020 -04- 17	5.00
70	2021- 02-22	101 758 019. IB	17 祥鹏 MTN001	提前到 期未兑 付	5.00	云南 省	银行 间	中期 票据	地方 国有 企业	C	联合资信评 估股份有限 公司	云南祥鹏航空 有限责任公司	工业	4. 00	2017 -05- 03	9.90
72	2021- 02-02	155 206. SH	19 远高 01	提前到 期未兑 付	1.00	宁夏 回族 自治 区	上海	公司 债	民营 企业	C	大公国际资 信评估有限 公司	宁夏远高实业 集团有限公司	材料	5. 00	2019 -03- 08	7.50



75	2021-02-02	123.608.SH	海航 104	未按时兑付本息	5.00	海南省	上海	资产支持证券	民营企业	BB	联合资信评估股份有限公司	海南航空控股股份有限公司	工业	4.79	2015-04-10	7.55
76	2021-01-26	182.2024.IB	18 西藏租赁债 01	展期	30.00	西藏自治区	银行间	金融债	民营企业	BBB	联合资信评估股份有限公司	西藏金融租赁有限公司	金融	13.00	2018-07-31	5.80
84	2021-01-26	192.2030.IB	19 西藏租赁债 01	展期	20.00	西藏自治区	银行间	金融债	民营企业	BBB	联合资信评估股份有限公司	西藏金融租赁有限公司	金融	3.00	2019-08-06	5.50
86	2021-01-25	118.463.SZ	16 紫光 01	未按时兑付本息	2.95	北京	深圳	公司债	中央国有企业	C	中诚信国际信用评级有限责任公司	紫光集团有限公司	信息技术	5.00	2016-01-14	5.60
87	2021-01-15	101.800.017.IB	18 鸿达兴业 MTN001	未按时兑付本息	13.00	广东省	银行间	中期票据	民营企业	C	上海新世纪资信评估投资服务有限公司	鸿达兴业集团有限公司	材料	3.00	2018-01-11	7.00
88	2020-12-30	152.3004.IB	15 天安财险	正常存续	53.00	上海	银行间	金融债	中外合资企业	BBB	中债资信评估有限责任公司	天安财产保险股份有限公司	金融	10.00	2015-09-29	6.97
93	2020-12-30	152.3010.IB	15 天安人寿	展期	20.00	北京	银行间	金融债	公众企业	BBB	中债资信评估有限责任公司	天安人寿保险股份有限公司	金融	10.00	2015-12-25	7.25

94	2020-12-16	122 405. SH	15 宜华 02	未按时 兑付本 息	6.00	广东 省	上海	公司 债	民营 企业	CC C	中诚信国际 信用评级有 限责任公司	宜华生活科技 股份有限公司	可选 消费	5. 00	2015 -07- 23	6.88
95	2020-12-16	122 397. SH	15 宜华 01	未按时 兑付本 息	12.00	广东 省	上海	公司 债	民营 企业	CC C	中诚信国际 信用评级有 限责任公司	宜华生活科技 股份有限公司	可选 消费	5. 00	2015 -07- 16	6.88
102	2020-11-24	155 041. SH	18 远高 01	未按时 兑付本 息	1.00	宁夏 回族 自治 区	上海	公司 债	民营 企业	C	大公国际资 信评估有限 公司	宁夏远高实业 集团有限公司	材料	2. 00	2018 -11- 20	7.50
111	2020-11-20	127 859. SH	H18 华汽 1	提前到 期未兑 付	15.00	辽宁 省	上海	企业 债	地方 国有 企业	C	大公国际资 信评估有限 公司	华晨汽车集团 控股有限公司	可选 消费	5. 00	2018 -09- 13	5.40
120	2020-11-20	127 860. SH	H18 华汽 2	提前到 期未兑 付	5.00	辽宁 省	上海	企业 债	地方 国有 企业	C	大公国际资 信评估有限 公司	华晨汽车集团 控股有限公司	可选 消费	5. 00	2018 -09- 13	6.30
124	2020-11-20	188 018 3.IB	18 华汽 债 01	提前到 期未兑 付	15.00	辽宁 省	银 行 间	企业 债	地方 国有 企业	C	大公国际资 信评估有限 公司	华晨汽车集团 控股有限公司	可选 消费	5. 00	2018 -09- 13	5.40
127	2020-11-20	188 018 4.IB	18 华汽 债 02	提前到 期未兑 付	5.00	辽宁 省	银 行 间	企业 债	地方 国有 企业	C	大公国际资 信评估有限 公司	华晨汽车集团 控股有限公司	可选 消费	5. 00	2018 -09- 13	6.30

128	2020-11-20	143017.SH	H17 华汽 1	提前到期未兑付	20.00	辽宁省	上海	公司债	地方国有企业	C	大公国际资信评估有限公司	华晨汽车集团控股有限公司	可选消费	5.00	2017-03-09	6.30
138	2020-11-20	145860.SH	H17 华汽 5	未按时兑付本息	10.00	辽宁省	上海	公司债	地方国有企业	C	大公国际资信评估有限公司	华晨汽车集团控股有限公司	可选消费	3.00	2017-10-19	5.30
157	2020-11-18	101678001.IB	16 中城建 MTN001	未按时兑付本息	18.00	北京	银行间	中期票据	民营企业	C	联合资信评估股份有限公司	中国城市建设控股集团有限公司	工业	5.00	2016-02-26	3.97
163	2020-11-13	143052.SH	17 成龙 01	未按时兑付利息	2.00	浙江省	上海	公司债	民营企业	C	东方金诚国际信用评估有限公司	成龙建设集团有限公司	工业	5.00	2017-04-06	7.60
167	2020-11-13	155242.SH	19 成龙 01	未按时兑付利息	2.00	浙江省	上海	公司债	民营企业	C	东方金诚国际信用评估有限公司	成龙建设集团有限公司	工业	5.00	2019-03-27	7.60
172	2020-11-13	143376.SH	17 成龙 03	未按时兑付回售款和利息	2.00	浙江省	上海	公司债	民营企业	C	东方金诚国际信用评估有限公司	成龙建设集团有限公司	工业	5.00	2017-11-10	7.60
173	2020-11-13	143649.SH	18 成龙 01	提前到期未兑付	2.20	浙江省	上海	公司债	民营企业	C	东方金诚国际信用评估有限公司	成龙建设集团有限公司	工业	5.00	2018-05-18	7.50

174	2020-11-04	101900660. IB	19 新华 联控 MTN001	未按时 兑付本 金	5.00	北京	银行 间	中期 票据	民营 企业	C	大公国际资 信评估有限 公司	新华联控股有 限公司	工业	5.00	2019-04-29	7.00
176	2020-11-04	101800477. IB	18 新华 联控 MTN001	未按时 兑付本 金	5.00	北京	银行 间	中期 票据	民营 企业	CC	大公国际资 信评估有限 公司	新华联控股有 限公司	工业	5.00	2018-04-20	8.00
185	2020-11-04	101767003. IB	17 新华 联控 MTN001	未按时 兑付本 息	10.00	北京	银行 间	中期 票据	民营 企业	CC	大公国际资 信评估有限 公司	新华联控股有 限公司	工业	6.00	2017-04-10	9.72
188	2020-09-29	101560002. IB	15 森工 集 MTN001	未按时 兑付本 息	10.00	吉林 省	银行 间	中期 票据	地方 国有 企业	C	中诚信国际 信用评级有 限责任公司	中国吉林森林 工业集团有限 责任公司	材料	6.00	2015-02-03	10.55
192	2020-09-04	143683. SH	18 铁牛 01	提前到 期未兑 付	2.00	浙江 省	上海	公司 债	民营 企业	C	联合信用评 级有限公司	铁牛集团有限 公司	可选 消费	5.00	2018-06-14	7.20
194	2020-09-04	155104. SH	18 铁牛 02	提前到 期未兑 付	17.20	浙江 省	上海	公司 债	民营 企业	C	联合信用评 级有限公司	铁牛集团有限 公司	可选 消费	5.00	2018-12-21	7.20
198	2020-09-04	145204. SH	16 铁牛 01	未按时 兑付本	7.10	浙江 省	上海	公司 债	民营 企业	C	联合信用评 级有限公司	铁牛集团有限 公司	可选 消费	3.00	2016-11-	7.50

		SH		金											23	
205	2020-08-21	101683004.IB	16 洛娃科技 MTN001	未按时兑付本息	4.50	北京	银行间	中期票据	民营企业	C	联合资信评估股份有限公司	洛娃科技实业集团有限公司	日常消费	3.00	2016-06-20	5.95
206	2020-08-21	041762045.IB	17 洛娃科技 CP001	未按时兑付本息	3.00	北京	银行间	短期融资券	民营企业	D	联合资信评估股份有限公司	洛娃科技实业集团有限公司	日常消费	1.00	2017-12-04	7.50
207	2020-08-18	118704.SZ	16 隆地 02	展期	8.00	重庆	深圳	公司债	民营企业	BB	东方金诚国际信用评估有限公司	重庆爱普地产(集团)有限公司	房地产	5.00	2016-06-08	6.80
208	2020-07-30	101659069.IB	16 东旭光电 MTN002	未按时兑付本息	17.00	河北省	银行间	中期票据	民营企业	C	中诚信国际信用评级有限责任公司	东旭光电科技股份有限公司	信息技术	5.00	2016-11-30	8.00
209	2020-07-30	101659065.IB	16 东旭光电 MTN001 A	未按时兑付本息	22.00	河北省	银行间	中期票据	民营企业	C	中诚信国际信用评级有限责任公司	东旭光电科技股份有限公司	信息技术	5.00	2016-11-15	7.48
210	2020-07-30	101761030.IB	17 宜华企业 MTN002	未按时兑付本息	10.00	广东省	银行间	中期票据	民营企业	C	中诚信国际信用评级有限责任公司	宜华企业(集团)有限公司	可选消费	3.00	2017-07-25	5.80

220	2020-07-30	101659066.IB	16 东旭光电 MTN001B	未按时兑付本息	8.00	河北省	银行间	中期票据	民营企业	CC	中诚信国际信用评级有限责任公司	东旭光电科技股份有限公司	信息技术	5.00	2016-11-15	5.09
225	2020-07-30	101761015.IB	17 宜华企业 MTN001	未按时兑付本息	10.00	广东省	银行间	中期票据	民营企业	CC	中诚信国际信用评级有限责任公司	宜华企业(集团)有限公司	可选消费	5.00	2017-04-28	6.50
232	2020-07-29	101659043.IB	16 宏图高科 MTN001	未按时兑付本息	7.00	江苏省	银行间	中期票据	民营企业	C	中诚信国际信用评级有限责任公司	江苏宏图高科技股份有限公司	可选消费	3.00	2016-07-20	5.00
233	2020-07-29	101559055.IB	15 宏图 MTN001	未按时兑付本息	7.00	江苏省	银行间	中期票据	民营企业	C	中诚信国际信用评级有限责任公司	江苏宏图高科技股份有限公司	可选消费	3.00	2015-11-23	6.00
236	2020-07-29	101758003.IB	17 宏图高科 MTN001	未按时兑付本息	0.50	江苏省	银行间	中期票据	民营企业	C	中诚信国际信用评级有限责任公司	江苏宏图高科技股份有限公司	可选消费	3.00	2017-07-20	8.18
237	2020-07-21	143457.SH	18 新大 02	未按时兑付本息	5.81	山东省	上海	公司债	民营企业	C	联合信用评级有限公司	中融新大集团有限公司	工业	3.00	2018-01-19	7.10
240	2020-	155079.	18 新大	未按时兑付本	15.00	山东	上	公司	民营	C	联合信用评	中融新大集团	工业	3.	2018-12-	7.10

	07-21	SH	03	息		省	海	债	企业		级有限公司	有限公司		00	03	
241	2020-07-21	155 120. SH	18 新大 04	未按时 兑付本 息	10.00	山东 省	上海	公司 债	民营 企业	C	联合信用 评级有限 公司	中融新大集团 有限公司	工业	3. 00	2018 -12- 26	7.70
245	2020-07-21	143 406. SH	17 新大 02	正常存 续	10.00	山东 省	上海	公司 债	民营 企业	C	联合信用 评级有限 公司	中融新大集团 有限公司	工业	7. 00	2017 -11- 16	7.50
255	2020-07-21	143 456. SH	18 新大 01	未按时 兑付本 息	10.00	山东 省	上海	公司 债	民营 企业	C	联合信用 评级有限 公司	中融新大集团 有限公司	工业	3. 00	2018 -01- 19	7.00
256	2020-07-21	101 800 446. IB	18 中融 新大 MTN002	未按时 兑付本 息	6.49	山东 省	银行 间	中期 票据	民营 企业	C	联合资信 评估股份 有限公司	中融新大集团 有限公司	工业	4. 00	2018 -04- 18	8.00
269	2020-07-21	101 767 007. IB	17 中融 新大 MTN001	未按时 兑付本 息	15.00	山东 省	银行 间	中期 票据	民营 企业	C	联合资信 评估股份 有限公司	中融新大集团 有限公司	工业	5. 00	2017 -07- 17	7.40
273	2020-07-21	101 800 146. IB	18 中融 新大 MTN001	未按时 兑付本 息	15.00	山东 省	银行 间	中期 票据	民营 企业	C	联合资信 评估股份 有限公司	中融新大集团 有限公司	工业	5. 00	2018 -03- 01	7.50
277	2020-	122 417.	15 东旭	未按时 兑付本	19.24	河北	上	公司	民营	C	中证鹏元资 信评估股份	东旭集团有限	工业	5.	2015 -07-	7.00

	07-16	SH	集	息		省	海	债	企业		有限公司	公司		00	30	
279	2020-07-06	101801204. IB	18 桑德工程 MTN001	未按时兑付本息	5.00	北京	银行间	中期票据	中外合资企业	C	中诚信国际信用评级有限责任公司	北京桑德环境工程有限公司	公用事业	3.00	2018-10-23	7.50
282	2020-07-06	101772001. IB	17 桑德工程 MTN001	展期	0.98	北京	银行间	中期票据	中外合资企业	C	中诚信国际信用评级有限责任公司	北京桑德环境工程有限公司	公用事业	3.00	2017-03-02	6.50
283	2020-07-06	146326. SH	PRG 桑德	正常存续	5.68	北京	上海	资产支持证券	民营企业	C	中诚信国际信用评级有限责任公司	北京京禹顺环保有限公司	公用事业	9.41	2017-08-23	4.50
284	2020-06-29	112496. SZ	17 天神01	未按时兑付回售款和利息	10.00	辽宁省	深圳	公司债	公众企业	C	中证鹏元资信评估股份有限公司	天娱数字科技(大连)集团股份有限公司	信息技术	5.00	2017-01-18	7.79
286	2020-06-28	112231. SZ	14 金贵债	未按时兑付本息	6.85	湖南省	深圳	公司债	地方国有企业	C	东方金诚国际信用评估有限公司	郴州市金贵银业股份有限公司	材料	5.00	2014-11-03	7.55
288	2020-06-28	135349. SH	16 刚泰02	展期	3.60	甘肃省	上海	公司债	民营企业	C	东方金诚国际信用评估有限公司	甘肃刚泰控股(集团)股份有限公司	可选消费	3.00	2016-03-25	8.00
290	2020-	143387.	17 刚股	未按时	5.00	甘肃	上	公司	民营	C	联合信用评	甘肃刚泰控股	可选	5.	2017-11-	7.20



	06-24	SH	01	兑付利息		省	海	债	企业		级有限公司	(集团)股份有 限公司	消费	00	07	
291	2020-06-24	136548.548	16 正源 01	未按时 兑付本息	13.54	辽宁省	上海	公司 债	中外 合资 企业	C	联合信用 评级有限 公司	正源房地 产开发有 限公司	房地 产	5.00	2016-07-14	8.00
292	2020-06-23	136875.875	16 华晨 01	展期	20.00	北京	上海	公司 债	民营 企业	C	联合信用 评级有限 公司	华晨电力 股份有限 公司	公用 事业	3.00	2016-12-06	6.00
293	2020-06-22	150554.554	18 丰盛 01	未按时 兑付本息	5.00	江苏省	上海	公司 债	民营 企业	C	东方金诚 国际信用 评估有限 公司	南京建工 产业集团 有限公司	工业	3.00	2018-07-17	7.50
300	2020-06-19	135680.680	16 丰盛 02	未按时 兑付本息	2.00	江苏省	上海	公司 债	民营 企业	C	联合信用 评级有限 公司	南京建工 产业集团 有限公司	工业	3.00	2016-08-03	8.00
304	2020-06-19	136684.684	16 丰盛 03	未按时 兑付本息	22.00	江苏省	上海	公司 债	民营 企业	C	联合信用 评级有限 公司	南京建工 产业集团 有限公司	工业	5.00	2016-08-31	7.90
315	2020-06-19	135679.679	16 丰盛 01	未按时 兑付本息	8.00	江苏省	上海	公司 债	民营 企业	C	联合信用 评级有限 公司	南京建工 产业集团 有限公司	工业	3.00	2016-08-03	8.00
316	2020-06-19	136791.791	16 丰盛 04	未按时 兑付回 售款和	8.00	江苏省	上海	公司 债	民营 企业	C	联合信用 评级有限 公司	南京建工 产业集团 有限公司	工业	5.00	2016-10-21	7.90

				利息												
319	2020-06-18	136 291. SH	16 力帆 02	未按时 兑付本 息	5.30	重庆	上海	公司 债	其他 企业	C	联合信用 评级有 限公司	力帆科技(集 团)股份有 限公司	可选 消费	4. 00	2016 -03- 14	7.50
320	2020-06-17	136 204. SH	16 丹港 01	提前到 期未兑 付	20.00	辽宁 省	上海	公司 债	民营 企业	C	联合信用 评级有 限公司	丹东临港集团 有限公司	工业	5. 00	2016 -01- 26	5.50
322	2020-06-17	136 863. SH	16 丹港 02	提前到 期未兑 付	5.50	辽宁 省	上海	公司 债	民营 企业	C	联合信用 评级有 限公司	丹东临港集团 有限公司	工业	5. 00	2016 -11- 24	8.50
326	2020-05-09	145 206. SH	16 千里 01	未按时 兑付本 息	12.00	江苏 省	上海	公司 债	公众 企业	C	联合信用 评级有 限公司	江苏保千里视 像科技集团股 份有限公司	信息 技术	3. 00	2016 -11- 30	6.00
338	2020-05-07	136 058. SH	15 宜集 债	未按时 兑付本 息	0.19	广东 省	上海	公司 债	民营 企业	CC	中诚信国际 信用评 级有限 责任公 司	宜华企业(集 团)有限公 司	可选 消费	5. 00	2015 -11- 25	7.50
339	2020-05-07	143 509. SH	18 宜华 01	未按时 兑付本 息	6.00	广东 省	上海	公司 债	民营 企业	CC	中诚信国际 信用评 级有限 责任公 司	宜华企业(集 团)有限公 司	可选 消费	3. 00	2018 -03- 13	6.80
344	2020-05-07	155 396. SH	19 宜华 01	提前到 期未兑 付	2.00	广东 省	上海	公司 债	民营 企业	CC	中诚信国际 信用评 级有限 责任公 司	宜华企业(集 团)有限公 司	可选 消费	3. 00	2019 -04- 26	7.00

358	2020-05-07	112 459. SZ	16 宜华 01	未按时 兑付本 息	0.25	广东 省	深圳	公司 债	民营 企业	CC	中诚信国际 信用评级有 限责任公司	宜华企业(集 团)有限公司	可选 消费	5. 00	2016 -10- 19	7.50
362	2020-05-07	155 007. SH	18 宜华 03	未按时 兑付回 售款和 利息	5.00	广东 省	上海	公司 债	民营 企业	CC	中诚信国际 信用评级有 限责任公司	宜华企业(集 团)有限公司	可选 消费	3. 00	2018 -11- 23	6.80
364	2020-05-07	143 875. SH	18 宜华 02	提前到 期未兑 付	7.00	广东 省	上海	公司 债	民营 企业	CC	中诚信国际 信用评级有 限责任公司	宜华企业(集 团)有限公司	可选 消费	3. 00	2018 -10- 22	7.50
369	2020-05-07	155 397. SH	19 宜华 02	提前到 期未兑 付	2.00	广东 省	上海	公司 债	民营 企业	CC	中诚信国际 信用评级有 限责任公司	宜华企业(集 团)有限公司	可选 消费	2. 00	2019 -04- 26	8.50
372	2020-03-09	101 558 006. IB	15 新华 联控 MTN001	未按时 兑付本 息	10.00	北京	银行 间	中期 票据	民营 企业	C	大公国际资 信评估有限 公司	新华联控股有 限公司	工业	5. 00	2015 -03- 05	6.98
376	2020-01-22	136 154. SH	16 西王 01	未按时 兑付利 息	10.00	山东 省	上海	公司 债	民营 企业	C	大公国际资 信评估有限 公司	西王集团有限 公司	日常 消费	5. 00	2016 -01- 15	7.80
385	2019-12-30	148 006 9.IB	14 海航 酒店债	展期	6.00	上海	银行 间	企业 债	民营 企业	BB B	中证鹏元资 信评估股份 有限公司	海航酒店控股 集团有限公司	可选 消费	7. 00	2014 -03- 25	9.00

388	2019-12-05	136 066. SH	15 西王 01	未按时 兑付利息	10.00	山东省	上海	公司 债	民营 企业	C	大公国际资 信评估有限 公司	西王集团有限 公司	日常 消费	7. 00	2015 -12- 02	7.80
392	2019-11-28	155 716. SH	19 西集 05	正常存 续	1.50	山东省	上海	公司 债	民营 企业	C	东方金诚国 际信用评估 有限公司	西王集团有限 公司	日常 消费	5. 00	2019 -09- 17	8.00
393	2019-11-28	155 503. SH	19 西集 03	正常存 续	4.00	山东省	上海	公司 债	民营 企业	C	东方金诚国 际信用评估 有限公司	西王集团有限 公司	日常 消费	5. 00	2019 -07- 30	8.00
394	2019-11-28	155 617. SH	19 西集 04	正常存 续	5.00	山东省	上海	公司 债	民营 企业	C	东方金诚国 际信用评估 有限公司	西王集团有限 公司	日常 消费	5. 00	2019 -08- 14	8.00
404	2019-11-28	155 380. SH	19 西集 01	正常存 续	5.00	山东省	上海	公司 债	民营 企业	C	东方金诚国 际信用评估 有限公司	西王集团有限 公司	日常 消费	5. 00	2019 -06- 11	8.20
408	2019-11-28	041 800 382. IB	18 西王 CP001	未按时 兑付本 息	10.00	山东省	银行 间	短期 融资 券	民营 企业	D	东方金诚国 际信用评估 有限公司	西王集团有限 公司	日常 消费	1. 00	2018 -10- 23	7.70
411	2019-11-28	041 800 442. IB	18 西王 CP002	未按时 兑付本 息	8.00	山东省	银行 间	短期 融资 券	民营 企业	D	东方金诚国 际信用评估 有限公司	西王集团有限 公司	日常 消费	1. 00	2018 -12- 07	7.95

412	2019-09-11	145 774. SH	17 颐和 04	未按时 兑付本 金	7.60	广东 省	上海	公司 债	民营 企业	C	联合信用 评级有 限公司	颐和地产集 团有 限公司	房地 产	3. 00	2017 -09- 08	8.00
415	2019-09-11	145 118. SH	17 颐和 01	未按时 兑付本 金	3.04	广东 省	上海	公司 债	民营 企业	C	联合信用 评级有 限公司	颐和地产集 团有 限公司	房地 产	3. 00	2017 -08- 04	8.00
417	2019-08-20	101 560 055. IB	15 沈机 床 MTN001	未按时 兑付利 息	10.00	辽宁 省	银行 间	中期 票据	地方 国有 企业	C	中诚信国际 信用评 级有 限责任 公司	通用技术集 团沈 阳机 床有 限责 任公 司	工业	5. 00	2015 -09- 23	6.70
418	2019-08-12	136 786. SH	16 华泰 03	未按时 兑付回 售款和 利息	20.00	北京	上海	公司 债	民营 企业	CC	大公国际资 信评 估有 限公 司	华泰汽车集 团有 限公 司	可选 消费	5. 00	2016 -10- 25	6.10
423	2019-08-12	136 378. SH	16 华泰 01	未按时 兑付回 售款和 利息	11.53	北京	上海	公司 债	民营 企业	CC	大公国际资 信评 估有 限公 司	华泰汽车集 团有 限公 司	可选 消费	5. 00	2016 -04- 13	7.20
426	2019-08-12	136 579. SH	16 华泰 02	未按时 兑付回 售款和 利息	10.00	北京	上海	公司 债	民营 企业	C	大公国际资 信评 估有 限公 司	华泰汽车集 团有 限公 司	可选 消费	5. 00	2016 -07- 27	7.20
435	2019-	101 800	18 洛娃 科技	未按时 兑付本	3.00	北京	银行	中期	民营	C	中诚信国际 信用评 级有	洛娃科技实 业	日常	3.	2018 -08-	8.00

	07-31	839. IB	MTN001	息			间	票据	企业		限责任公司	集团有限公司	消费	00	01	
436	2019- 07-30	150 570. SH	H18 浩通 1	未按时 兑付利 息	12.10	天津	上 海	公 司 债	地 方 有 限 公 司	C	东 方 金 诚 国 际 信 用 评 估 有 限 公 司	天 津 市 浩 通 物 产 有 限 公 司	材 料	3. 00	2018 -07- 25	7.50
438	2019- 07-29	101 762 004. IB	17 印纪 娱乐 MTN001	未按时 兑付本 息	4.00	四 川 省	银 行 间	中 期 票 据	民 营 企 业	C	上 海 新 世 纪 资 信 评 估 投 资 服 务 有 限 公 司	印 纪 娱 乐 传 媒 股 份 有 限 公 司	可 选 消 费	3. 00	2017 -03- 09	6.30
439	2019- 07-19	101 477 003. IB	14 宁宝 塔 MTN002	未按时 兑付本 息	10.00	宁 夏 回 族 自 治 区	银 行 间	中 期 票 据	民 营 企 业	C	联 合 资 信 评 估 股 份 有 限 公 司	宝 塔 石 化 集 团 有 限 公 司	能 源	5. 00	2014 -09- 25	8.60
440	2019- 07-18	101 684 001. IB	16 皖经 建 MTN001	未按时 兑付本 息	10.00	安 徽 省	银 行 间	中 期 票 据	民 营 企 业	C	联 合 资 信 评 估 股 份 有 限 公 司	安 徽 省 华 安 外 经 建 设 ( 集 团 ) 有 限 公 司	工 业	3. 00	2016 -09- 21	4.88
442	2019- 07-16	118 591. SZ	16 精功 01	提前到 期未兑 付	3.50	浙 江 省	深 圳	公 司 债	民 营 企 业	C	中 证 鹏 元 资 信 评 估 股 份 有 限 公 司	精 功 集 团 有 限 公 司	工 业	5. 00	2016 -03- 29	7.30
443	2019- 07-16	145 823. SH	17 精功 03	提前到 期未兑 付	5.00	浙 江 省	上 海	公 司 债	民 营 企 业	C	中 证 鹏 元 资 信 评 估 股 份 有 限 公 司	精 功 集 团 有 限 公 司	工 业	5. 00	2017 -10- 11	7.30

444	2019-07-16	145 841. SH	17 精功 05	提前到 期未兑 付	1.50	浙江 省	上海	公司 债	民营 企业	C	中证鹏元资 信评估股份 有限公司	精功集团有限 公司	工业	5. 00	2017 -11- 17	7.30
449	2019-07-16	145 878. SH	17 精功 04	提前到 期未兑 付	3.00	浙江 省	上海	公司 债	民营 企业	C	中证鹏元资 信评估股份 有限公司	精功集团有限 公司	工业	5. 00	2017 -10- 23	7.30
450	2019-07-16	145 761. SH	17 精功 02	未按时 兑付回 售款和 利息	3.00	浙江 省	上海	公司 债	民营 企业	C	中证鹏元资 信评估股份 有限公司	精功集团有限 公司	工业	5. 00	2017 -09- 05	7.30
452	2019-07-16	101 560 036. IB	15 中城 建 MTN001	未按时 兑付本 息	18.00	北京	银行 间	中期 票据	民营 企业	C	联合资信评 估股份有限 公司	中国城市建设 控股集团有限 公司	工业	5. 00	2015 -07- 13	4.93
461	2019-07-16	101 789 001. IB	17 精功 MTN001	未按时 兑付本 息	10.00	浙江 省	银行 间	中期 票据	民营 企业	C	大公国际资 信评估有限 公司	精功集团有限 公司	工业	3. 00	2017 -11- 27	7.20
462	2019-07-16	117 027. SZ	16 配投 02	展期	8.14	安徽 省	深圳	可交 换债	民营 企业	C	联合信用评 级有限公司	安徽配天投资 集团有限公司	金融	3. 00	2016 -07- 14	8.00
470	2019-07-16	117 022. SZ	16 配投 01	未按时 兑付本 息	4.54	安徽 省	深圳	可交 换债	民营 企业	C	联合信用评 级有限公司	安徽配天投资 集团有限公司	金融	3. 00	2016 -05- 30	8.00

472	2019-07-15	136 545. SH	16 皖经 02	未按时 兑付回 售款和 利息	30.00	安徽 省	上海	公司 债	民营 企业	C	东方金诚国 际信用评估 有限公司	安徽省华安外 经建设(集团) 有限公司	工业	5. 00	2016 -07- 12	7.30
473	2019-07-15	136 699. SH	16 皖经 03	未按时 兑付回 售款和 利息	15.00	安徽 省	上海	公司 债	民营 企业	C	东方金诚国 际信用评估 有限公司	安徽省华安外 经建设(集团) 有限公司	工业	5. 00	2016 -09- 08	5.68
477	2019-07-15	136 308. SH	16 皖经 01	未按时 兑付利 息	4.94	安徽 省	上海	公司 债	民营 企业	C	东方金诚国 际信用评估 有限公司	安徽省华安外 经建设(集团) 有限公司	工业	5. 00	2016 -03- 29	7.30
478	2019-06-28	145 135. SH	16 庞大 03	提前到 期未兑 付	9.85	河北 省	上海	公司 债	民营 企业	CC	大公国际资 信评估有限 公司	庞大汽贸集团 股份有限公司	可选 消费	3. 00	2016 -11- 07	8.00
479	2019-06-28	112 399. SZ	H6 凯迪 债	未按时 兑付本 息	18.00	湖北 省	深圳	公司 债	民营 企业	C	大公国际资 信评估有限 公司	阳光凯迪新能 源集团有限公 司	工业	5. 00	2016 -06- 01	6.80
481	2019-06-27	143 141. SH	18 金玛 01	正常存 续	2.85	辽宁 省	上海	公司 债	民营 企业	C	中诚信证评 数据科技有 限公司	大连金玛商城 企业集团有限 公司	可选 消费	5. 00	2018 -08- 03	7.50
486	2019-06-27	143 321. SH	17 金玛 03	未按时 兑付利 息	3.15	辽宁 省	上海	公司 债	民营 企业	C	中诚信证评 数据科技有 限公司	大连金玛商城 企业集团有限 公司	可选 消费	4. 00	2017 -10- 11	7.30



493	2019-06-27	143 150. SH	17 金玛 02	未按时 兑付利 息	4.00	辽宁省	上海	公司 债	民营 企业	C	中诚信证 评数据科 技有限公 司	大连金玛商 城企业集 团有限公 司	可选 消费	5. 00	2017 -06- 23	7.50
494	2019-06-27	143 095. SH	17 金玛 01	未按时 兑付利 息	4.00	辽宁省	上海	公司 债	民营 企业	C	中诚信证 评数据科 技有限公 司	大连金玛商 城企业集 团有限公 司	可选 消费	3. 00	2017 -04- 28	7.50
496	2019-06-27	114 224. SZ	H7 三胞 02	未按时 兑付利 息	0.58	江苏省	深圳	公司 债	民营 企业	C	中诚信证 评数据科 技有限公 司	三胞集团有 限公司	可选 消费	3. 00	2017 -09- 12	8.50
502	2019-06-27	122 483. SH	15 新光 01	未按时 兑付回 售款和 利息	20.00	浙江省	上海	公司 债	民营 企业	C	联合信用 评级有限 公司	新光控股集 团有限公 司	金融	5. 00	2015 -09- 24	8.00
504	2019-06-27	143 322. SH	17 金玛 04	未按时 兑付利 息	3.00	辽宁省	上海	公司 债	民营 企业	C	中诚信证 评数据科 技有限公 司	大连金玛商 城企业集 团有限公 司	可选 消费	5. 00	2017 -10- 11	7.30
506	2019-06-27	143 391. SH	17 金玛 05	未按时 兑付利 息	3.00	辽宁省	上海	公司 债	民营 企业	C	中诚信证 评数据科 技有限公 司	大连金玛商 城企业集 团有限公 司	可选 消费	5. 00	2017 -11- 14	7.30
509	2019-06-27	122 492. SH	15 新光 02	未按时 兑付回 售款和 利息	20.00	浙江省	上海	公司 债	民营 企业	C	联合信用 评级有限 公司	新光控股集 团有限公 司	金融	5. 00	2015 -10- 21	8.00

514	2019-06-26	112 526. SZ	H7 腾邦 01	未按时 兑付利息	15.00	广东省	深圳	公司 债	民营 企业	C	中诚信证评 数据科技有 限公司	腾邦集团有 限公司	金融	3. 00	2017 -06- 06	7.50
518	2019-06-26	136 520. SH	16 永泰 03	展期	18.50	山西省	上海	公司 债	民营 企业	C	联合信用评 级有限公司	永泰能源集团 股份有限公司	公用 事业	3. 00	2016 -07- 06	7.50
522	2019-06-26	114 240. SZ	H7 腾邦 02	提前到 期未兑 付	2.00	广东省	深圳	公司 债	民营 企业	C	中诚信证评 数据科技有 限公司	腾邦集团有 限公司	金融	2. 00	2017 -09- 29	7.50
523	2019-06-26	136 439. SH	16 永泰 02	展期	13.90	山西省	上海	公司 债	民营 企业	C	联合信用评 级有限公司	永泰能源集团 股份有限公司	公用 事业	3. 12	2016 -05- 18	4.75
524	2019-06-26	112 442. SZ	H6 凯迪 02	未按时 兑付回 售款和 利息	2.00	湖北省	深圳	公司 债	民营 企业	C	中诚信证评 数据科技有 限公司	凯迪生态环 境科技股份 有限公司	公用 事业	5. 00	2016 -09- 06	6.70
526	2019-06-26	112 494. SZ	H6 凯迪 03	未按时 兑付本 息	6.00	湖北省	深圳	公司 债	民营 企业	C	中诚信证评 数据科技有 限公司	凯迪生态环 境科技股份 有限公司	公用 事业	3. 00	2016 -12- 14	7.00
541	2019-06-26	112 441. SZ	H6 凯迪 01	未按时 兑付本 息	8.00	湖北省	深圳	公司 债	民营 企业	C	中诚信证评 数据科技有 限公司	凯迪生态环 境科技股份 有限公司	公用 事业	3. 00	2016 -09- 06	6.10
543	2019-	143	17 洛娃	提前到	12.00	北京	上	公司	民营	C	联合信用评	洛娃科技实业	日常	5.	2017	6.40

	06-25	006. SH	01	期末兑 付			海	债	企业		级有限公司	集团有限公司	消费	00	-03- 01	
544	2019- 06-25	136 506. SH	16 洛娃 01	提前到 期未兑 付	10.00	北京	上 海	公 司 债	民 营 企 业	C	联合信用评 级有限公司	洛娃科技实业 集团有限公司	日常 消费	5. 00	2016 -07- 04	5.53
546	2019- 06-25	136 125. SH	15 洛娃 01	未按时 兑付回 售款和 利息	10.00	北京	上 海	公 司 债	民 营 企 业	C	联合信用评 级有限公司	洛娃科技实业 集团有限公司	日常 消费	5. 00	2015 -12- 25	5.80
550	2019- 06-21	118 779. SZ	16 盛运 01	未按时 兑付回 售款和 利息	5.00	安徽 省	深 圳	公 司 债	民 营 企 业	C	联合信用评 级有限公司	安徽盛运环保 (集团)股份有 限公司	工业	3. 00	2016 -07- 29	7.70
565	2019- 06-21	118 535. SZ	H6 雏鹰 01	未按时 兑付本 息	6.00	河南 省	深 圳	公 司 债	民 营 企 业	C	联合信用评 级有限公司	雏鹰农牧集团 股份有限公司	日常 消费	3. 00	2016 -03- 09	7.20
567	2019- 06-21	118 668. SZ	H6 雏鹰 02	展期	6.40	河南 省	深 圳	公 司 债	民 营 企 业	C	联合信用评 级有限公司	雏鹰农牧集团 股份有限公司	日常 消费	3. 00	2016 -05- 06	6.80
569	2019- 06-21	112 209. SZ	H4 雏鹰 债	未按时 兑付本 息	7.98	河南 省	深 圳	公 司 债	民 营 企 业	C	联合信用评 级有限公司	雏鹰农牧集团 股份有限公司	日常 消费	5. 00	2014 -06- 26	8.80
572	2019-	117	17 龙跃	未按时	8.50	山西	深	可交	民营	C	联合信用评	龙跃实业集团	工业	3.	2017	6.80

	06-20	107. SZ	E2	兑付利息		省	圳	换债	企业		级有限公司	有限公司		00	-12-05	
573	2019-06-20	117. 108. SZ	17 龙跃 E1	未按时兑付利息	6.50	山西省	深圳	可交换债	民营企业	C	联合信用评级有限公司	龙跃实业集团有限公司	工业	3.00	2017-12-05	6.80
579	2019-06-19	114. 144. SZ	H7 丰盛 01	未按时兑付本息	8.00	江苏省	深圳	公司债	民营企业	C	联合信用评级有限公司	南京建工产业集团有限公司	工业	3.00	2017-04-13	7.90
583	2019-06-19	114. 178. SZ	H7 丰盛 02	未按时兑付回售款和利息	3.00	江苏省	深圳	公司债	民营企业	C	联合信用评级有限公司	南京建工产业集团有限公司	工业	3.00	2017-06-15	7.90
591	2019-05-17	112. 505. SZ	17 金洲 01	未按时兑付本息	5.20	黑龙江省	深圳	公司债	民营企业	C	大公国际资信评估有限公司	金洲慈航集团股份有限公司	可选消费	3.00	2017-03-31	9.00
595	2019-05-15	135. 477. SH	16 同益 01	未按时兑付本息	3.00	辽宁省	上海	公司债	民营企业	C	大公国际资信评估有限公司	同益实业集团有限公司	能源	3.00	2016-05-13	8.00
600	2019-03-22	143. 375. SH	17 东辰 01	提前到期未兑付	2.00	山东省	上海	公司债	民营企业	CC	大公国际资信评估有限公司	东辰控股集团有限公司	材料	3.00	2017-10-27	7.30
603	2019-	112. 443.	16 胜通	提前到期未兑	9.60	山东	深	公司	民营	C	大公国际资信评估有限	山东胜通集团	材料	5.	2016-09-	5.18

	03-22	SZ	03	付		省	圳	债	企业		公司	股份有限公司		00	07	
605	2019-03-22	112 578. SZ	17 胜通 01	提前到 期未兑 付	8.70	山东 省	深圳	公司 债	民营 企业	C	大公国际资 信评估有限 公司	山东胜通集团 股份有限公司	材料	5. 00	2017 -08- 25	7.00
607	2019-03-22	150 243. SH	18 鲁胜 02	提前到 期未兑 付	2.00	山东 省	上海	公司 债	民营 企业	C	大公国际资 信评估有限 公司	山东胜通集团 股份有限公司	材料	5. 00	2018 -03- 29	7.50
609	2019-03-22	112 397. SZ	16 胜通 01	提前到 期未兑 付	11.70	山东 省	深圳	公司 债	民营 企业	C	大公国际资 信评估有限 公司	山东胜通集团 股份有限公司	材料	5. 00	2016 -05- 27	6.20
612	2019-03-22	136 461. SH	16 东辰 01	提前到 期未兑 付	6.77	山东 省	上海	公司 债	民营 企业	CC	大公国际资 信评估有限 公司	东辰控股集团 有限公司	材料	3. 00	2016 -06- 01	7.50
616	2019-03-22	150 088. SH	18 鲁胜 01	提前到 期未兑 付	2.00	山东 省	上海	公司 债	民营 企业	C	大公国际资 信评估有限 公司	山东胜通集团 股份有限公司	材料	5. 00	2018 -01- 17	7.50
618	2019-03-22	145 857. SH	17 鲁胜 01	提前到 期未兑 付	7.00	山东 省	上海	公司 债	民营 企业	C	大公国际资 信评估有限 公司	山东胜通集团 股份有限公司	材料	5. 00	2017 -10- 16	7.20
622	2019-03-22	143 481. SH	18 东辰 01	提前到 期未兑 付	3.00	山东 省	上海	公司 债	民营 企业	CC	大公国际资 信评估有限 公司	东辰控股集团 有限公司	材料	3. 00	2018 -03- 05	7.30

624	2019-03-22	101767009.IB	17 胜通 MTN002	未按时兑付本息	5.00	山东省	银行间	中期票据	民营企业	C	大公国际资信评估有限公司	山东胜通集团股份有限公司	材料	3.00	2017-11-02	7.20
627	2019-03-22	101654064.IB	16 胜通 MTN001	未按时兑付本息	4.50	山东省	银行间	中期票据	民营企业	C	大公国际资信评估有限公司	山东胜通集团股份有限公司	材料	3.00	2016-08-04	6.09
631	2019-03-22	101767004.IB	17 胜通 MTN001	未按时兑付本息	5.00	山东省	银行间	中期票据	民营企业	C	大公国际资信评估有限公司	山东胜通集团股份有限公司	材料	3.00	2017-07-12	6.76
633	2019-03-19	122690.SH	12 三胞债	未按时兑付本息	3.78	江苏省	上海	企业债	民营企业	C	中证鹏元资信评估股份有限公司	三胞集团有限公司	可选消费	7.00	2012-03-19	8.28
635	2019-03-19	1280053.IB	12 三胞债	未按时兑付本息	3.78	江苏省	银行间	企业债	民营企业	C	中证鹏元资信评估股份有限公司	三胞集团有限公司	可选消费	7.00	2012-03-19	8.28
637	2019-02-27	135250.SH	16 庞大 01	未按时兑付本息	4.50	河北省	上海	公司债	民营企业	CC	大公国际资信评估有限公司	庞大汽贸集团股份有限公司	可选消费	3.00	2016-02-24	8.00
638	2019-02-27	135362.SH	16 庞大 02	未按时兑付本息	5.09	河北省	上海	公司债	民营企业	CC	大公国际资信评估有限公司	庞大汽贸集团股份有限公司	可选消费	3.00	2016-03-30	8.30

639	2019-01-29	101477001.IB	14 宁宝塔 MTN001	未按时兑付本息	8.00	宁夏回族自治区	银行间	中期票据	民营企业	C	联合资信评估股份有限公司	宝塔石化集团有限公司	能源	5.00	2014-01-28	8.90
1	2019-01-18	101764001.IB	17 众品 MTN001	未按时兑付本息	5.00	河南省	银行间	中期票据	民营企业	C	东方金诚国际信用评估有限公司	河南众品食品有限公司	日常消费	2.00	2017-01-17	7.00
2	2019-01-16	136156.SH	16 同益债	未按时兑付回售款和利息	10.00	辽宁省	上海	公司债	民营企业	C	大公国际资信评估有限公司	同益实业集团有限公司	能源	5.00	2016-01-14	7.48
3	2019-01-11	101660002.IB	16 大机床 MTN001	未按时兑付本息	4.00	辽宁省	银行间	中期票据	民营企业	C	联合资信评估股份有限公司	大连机床集团有限责任公司	工业	3.00	2016-01-13	7.00
4	2019-01-09	136742.SH	H16 众品 2	未按时兑付回售款	5.00	河南省	上海	公司债	民营企业	C	东方金诚国际信用评估有限公司	河南众品食品股份有限公司	日常消费	3.00	2016-09-27	7.50
6	2019-01-09	136371.SH	H16 众品 1	未按时兑付本息	0.16	河南省	上海	公司债	民营企业	C	东方金诚国际信用评估有限公司	河南众品食品股份有限公司	日常消费	3.00	2016-04-08	7.50
7	2018-12-27	136698.	16 申信 01	未按时兑付利息	60.00	上海	上	公司	民营	C	联合信用评	上海华信国际	能源	5.00	2016-09-	4.08

		SH		息			海	债	企业		级有限公司	集团有限公司			07	
8	2018-12-27	143944.SH	17 华信 Y2	提前到期未兑付	30.00	上海	上海	公司债	民营企业	C	联合信用评级有限公司	上海华信国际集团有限公司	能源	3.00	2017-12-22	7.80
13	2018-12-27	112326.SZ	H6 中弘 01	提前到期未兑付	2.50	安徽省	深圳	公司债	民营企业	C	大公国际资信评估有限公司	中弘控股股份有限公司	房地产	5.00	2016-01-22	6.89
14	2018-12-27	136093.SH	15 华信 债	提前到期未兑付	30.00	上海	上海	公司债	民营企业	C	联合信用评级有限公司	上海华信国际集团有限公司	能源	5.00	2015-12-09	4.98
24	2018-12-27	143943.SH	17 华信 Y1	未按时兑付本息	10.00	上海	上海	公司债	民营企业	C	联合信用评级有限公司	上海华信国际集团有限公司	能源	3.00	2017-12-08	7.80
25	2018-12-27	101778002.IB	17 永泰 能源 MTN001	未按时兑付本息	10.00	山西省	银行间	中期票据	民营企业	C	联合资信评估股份有限公司	永泰能源集团股份有限公司	公用事业	3.00	2017-11-15	7.50
32	2018-12-27	101800342.IB	18 永泰 能源 MTN001	未按时兑付利息	5.00	山西省	银行间	中期票据	民营企业	C	联合资信评估股份有限公司	永泰能源集团股份有限公司	公用事业	3.00	2018-04-04	7.50
36	2018-12-27	101778004.IB	17 永泰 能源	未按时兑付本	10.00	山西省	银行	中期票据	民营企业	C	联合资信评估股份有限	永泰能源集团股份有限公司	公用事业	3.00	2017-12-	7.50



		IB	MTN002	息			间				公司			05		
47	2018-12-27	101788004. IB	17 沪华信 MTN002	未按时兑付利息	25.00	上海	银行间	中期票据	民营企业	C	联合资信评估股份有限公司	上海华信国际集团有限公司	能源	3.00	2017-09-22	7.50
51	2018-12-27	101573016. IB	15 永泰能源 MTN001	未按时兑付回售款和利息	14.00	山西省	银行间	中期票据	民营企业	C	联合资信评估股份有限公司	永泰能源集团股份有限公司	公用事业	5.00	2015-10-21	6.18
52	2018-12-27	101556042. IB	15 沪华信 MTN001	未按时兑付本息	20.00	上海	银行间	中期票据	民营企业	C	联合资信评估股份有限公司	上海华信国际集团有限公司	能源	3.00	2015-10-30	5.00
53	2018-12-27	101573022. IB	15 永泰能源 MTN002	未按时兑付本息	14.00	山西省	银行间	中期票据	民营企业	C	联合资信评估股份有限公司	永泰能源集团股份有限公司	公用事业	5.00	2015-11-26	7.50
55	2018-12-27	041773004. IB	17 永泰能源 CP004	未按时兑付本息	15.00	山西省	银行间	短期融资券	民营企业	D	联合资信评估股份有限公司	永泰能源集团股份有限公司	公用事业	1.00	2017-07-03	7.00
57	2018-12-27	041800101. IB	18 永泰能源 CP002	未按时兑付本息	10.00	山西省	银行间	短期融资券	民营企业	D	联合资信评估股份有限公司	永泰能源集团股份有限公司	公用事业	1.00	2018-03-15	7.00

		IB														
61	2018-12-27	041761019. IB	17 永泰能源 CP007	未按时兑付本息	10.00	山西省	银行间	短期融资券	民营企业	D	联合资信评估股份有限公司	永泰能源集团股份有限公司	公用事业	1.00	2017-12-13	7.00
62	2018-12-27	041800181. IB	18 永泰能源 CP003	未按时兑付本息	10.00	山西省	银行间	短期融资券	民营企业	D	联合资信评估股份有限公司	永泰能源集团股份有限公司	公用事业	1.00	2018-04-25	7.00
66	2018-12-27	041800022. IB	18 永泰能源 CP001	未按时兑付本息	10.00	山西省	银行间	短期融资券	民营企业	D	联合资信评估股份有限公司	永泰能源集团股份有限公司	公用事业	1.00	2018-01-18	7.00
68	2018-12-27	041772013. IB	17 永泰能源 CP005	提前到期未兑付	10.00	山西省	银行间	短期融资券	民营企业	D	联合资信评估股份有限公司	永泰能源集团股份有限公司	公用事业	1.00	2017-08-23	7.00
69	2018-12-27	041772016. IB	17 永泰能源 CP006	提前到期未兑付	8.00	山西省	银行间	短期融资券	民营企业	D	联合资信评估股份有限公司	永泰能源集团股份有限公司	公用事业	1.00	2017-10-19	6.78
70	2018-12-18	123034. SH	16 神雾债	未按时兑付本息	5.00	北京	上海	公司债	民营企业	C	联合信用评级有限公司	神雾科技集团股份有限公司	工业	3.00	2016-01-27	7.90

72	2018-12-18	117 063. SZ	H6 神雾 E1	未按时 兑付本 息	17.49	北京	深圳	可交 换债	民营 企业	C	联合信用 评级有限 公司	神雾科技集团 股份有限公司	工业	3. 00	2016 -12- 15	4.60
75	2018-12-04	101 464 003. IB	14 鲁金 茂 MTN001	未按时 兑付本 息	10.00	山东 省	银行 间	中期 票据	民营 企业	C	上海新世纪 资信评估投 资服务有限 公司	山东金茂纺织 化工集团有 限公司	材料	5. 00	2014 -02- 19	9.00
76	2018-11-30	118 523. SZ	H6 弘债 01	提前到 期未兑 付	2.00	安徽 省	深圳	公司 债	民营 企业	C	大公国际资 信评估有限 公司	中弘控股股份 有限公司	房地 产	3. 00	2016 -01- 28	8.00
84	2018-11-29	143 059. SH	17 大海 01	提前到 期未兑 付	5.00	山东 省	上海	公司 债	民营 企业	CC	大公国际资 信评估有限 公司	山东大海集团 有限公司	金融	5. 00	2017 -04- 06	7.30
86	2018-11-29	136 231. SH	16 金茂 01	提前到 期未兑 付	3.15	山东 省	上海	公司 债	民营 企业	C	大公国际资 信评估有限 公司	山东金茂纺织 化工集团有 限公司	材料	5. 00	2016 -03- 31	6.97
87	2018-11-29	122 482. SH	15 金茂 债	提前到 期未兑 付	1.25	山东 省	上海	公司 债	民营 企业	C	大公国际资 信评估有限 公司	山东金茂纺织 化工集团有 限公司	材料	5. 00	2015 -09- 24	8.00
88	2018-11-06	136 817. SH	16 刚集 02	未按时 兑付回 售款和 利息	5.00	上海	上海	公司 债	民营 企业	C	大公国际资 信评估有限 公司	刚泰集团有限 公司	材料	3. 00	2016 -11- 02	7.57

93	2018-10-29	114036.SZ	16 金立债	未按时兑付回售款和利息	10.00	广东省	深圳	公司债	民营企业	C	联合信用评级有限公司	深圳市金立通信设备有限公司	信息技术	3.00	2016-10-28	8.00
94	2018-10-24	122267.SH	13 永泰债	未按时兑付利息	35.90	山西省	上海	公司债	民营企业	C	联合信用评级有限公司	永泰能源集团股份有限公司	公用事业	6.51	2013-08-06	9.50
95	2018-10-24	136351.SH	16 永泰01	展期	7.60	山西省	上海	公司债	民营企业	C	联合信用评级有限公司	永泰能源集团股份有限公司	公用事业	6.00	2016-03-29	4.75
102	2018-10-24	145069.SH	16 同益02	未按时兑付本息	4.50	辽宁省	上海	公司债	民营企业	C	大公国际资信评估有限公司	同益实业集团有限公司	能源	3.00	2016-10-19	8.00
111	2018-10-22	118731.SZ	H6 弘债02	未按时兑付回售款和利息	7.20	安徽省	深圳	公司债	民营企业	C	大公国际资信评估有限公司	中弘控股股份有限公司	房地产	3.00	2016-06-30	8.00
120	2018-10-22	114012.SZ	H6 弘债03	未按时兑付回售款和利息	13.20	安徽省	深圳	公司债	民营企业	C	大公国际资信评估有限公司	中弘控股股份有限公司	房地产	3.00	2016-10-21	8.00
124	2018-10-15	122541.	12 宁上陵	未按时兑付本	5.00	宁夏回族自治区	上海	企业债	民营企业	CC	中证鹏元资信评估股份	宁夏上陵实业(集团)有限公	工业	6.00	2012-10-	8.40

		SH		息		区					有限公司	司			16	
127	2018-10-15	1280321.IB	12 宁夏上陵债	未按时兑付本息	5.00	宁夏回族自治区	银行间	企业债	民营企业	CC	中证鹏元资信评估股份有限公司	宁夏上陵实业(集团)有限公司	工业	6.00	2012-10-16	8.40
128	2018-10-12	041762038.IB	17 华业资本 CP001	未按时兑付本息	5.00	北京	银行间	短期融资券	外资企业	D	东方金诚国际信用评估有限公司	北京华业资本控股股份有限公司	房地产	1.00	2017-10-12	7.20
138	2018-09-27	136731.SH	16 刚集 01	未按时兑付回售款和利息	5.00	上海	上海	公司债	民营企业	C	大公国际资信评估有限公司	刚泰集团有限公司	材料	3.00	2016-09-23	6.80
157	2018-09-26	122776.SH	11 新光债	未按时兑付本息	16.00	浙江省	上海	企业债	民营企业	C	中证鹏元资信评估股份有限公司	新光控股集团有限公司	金融	7.00	2011-11-23	8.10
163	2018-09-26	1180170.IB	11 新光债	未按时兑付本息	16.00	浙江省	银行间	企业债	民营企业	C	中证鹏元资信评估股份有限公司	新光控股集团有限公司	金融	7.00	2011-11-23	8.10
167	2018-09-26	136486.SH	16 长城 01	未按时兑付利息	5.97	北京	上海	公司债	民营企业	C	大公国际资信评估有限公司	中融双创(北京)科技集团有限公司	材料	3.00	2016-06-08	7.50
172	2018-	136	16 长城	未按时	6.00	北京	上	公司	民营	CC	大公国际资	中融双创(北	材料	3.	2016	6.98

	09-26	695.02	SH	兑付利息			海	债	企业		信评估有限公司	京)科技集团有限公司		00	-09-07		
173	2018-09-25	041800326.00	IB	18 新光控股 CP001	未按时兑付本息	7.10	浙江省	银行间	短期融资券	民营企业	C	大公国际资信评估有限公司	新光控股集团有限公司	金融	1.00	2018-08-30	7.50
174	2018-09-25	041775005.00	IB	17 新光控股 CP002	未按时兑付本息	10.00	浙江省	银行间	短期融资券	民营企业	C	大公国际资信评估有限公司	新光控股集团有限公司	金融	1.00	2017-10-26	6.80
176	2018-09-25	041775004.00	IB	17 新光控股 CP001	未按时兑付本息	10.00	浙江省	银行间	短期融资券	民营企业	D	大公国际资信评估有限公司	新光控股集团有限公司	金融	1.00	2017-09-21	6.80
185	2018-09-10	041755017.00	IB	17 印纪娱乐 CP001	未按时兑付本息	4.00	四川省	银行间	短期融资券	民营企业	D	上海新世纪资信评估投资服务有限公司	印纪娱乐传媒股份有限公司	可选消费	1.00	2017-09-06	5.90
188	2018-08-28	137012.00	SH	16 体 EB01	未按时兑付本息	4.00	广东省	上海	可交换债	民营企业	CC	中证鹏元资信评估股份有限公司	深圳市一体投资控股集团有限公司	金融	3.00	2016-08-25	6.10
192	2018-08-28	137013.00	SH	16 体 EB02	未按时兑付本息	6.00	广东省	上海	可交换债	民营企业	CC	中证鹏元资信评估股份有限公司	深圳市一体投资控股集团有限公司	金融	3.00	2016-09-02	8.00

194	2018-08-24	112 048. SZ	H1 凯迪 债	未按时 兑付本 息	11.80	湖北 省	深圳	公司 债	民营 企业	C	中证鹏元资 信评估股份 有限公司	凯迪生态环 境科技股份 有限公司	公用 事业	7. 00	2011 -11- 21	8.50
198	2018-07-24	101 560 041. IB	15 机床 MTN001	未按时 兑付本 息	4.00	辽宁 省	银行 间	中期 票据	民营 企业	C	联合资信评 估股份有限 公司	大连机床集 团有限责任 公司	工业	3. 00	2015 -07- 29	7.00
205	2018-06-26	128 003 8.IB	12 江泉 债	未按时 兑付本 金	6.23	山东 省	银行 间	企业 债	民营 企业	C	中证鹏元资 信评估股份 有限公司	华盛江泉集 团有限公司	工业	7. 00	2012 -03- 12	8.40
206	2018-06-26	122 729. SH	江泉暂 停	未按时 兑付本 金	6.23	山东 省	上海	企业 债	民营 企业	C	中证鹏元资 信评估股份 有限公司	华盛江泉集 团有限公司	工业	7. 00	2012 -03- 12	8.40
207	2018-06-22	101 788 002. IB	17 沪华 信 MTN001	未按时 兑付利 息	25.00	上海	银行 间	中期 票据	民营 企业	C	中诚信国际 信用评级有 限责任公司	上海华信国 际集团有限 公司	能源	3. 00	2017 -06- 19	7.88
208	2018-05-22	150 101. SH	18 沪信 01	未按时 兑付本 息	10.00	上海	上海	公司 债	民营 企业	C	联合信用评 级有限公司	上海华信国 际集团有限 公司	能源	1. 00	2018 -01- 22	6.80
209	2018-05-22	150 151. SH	18 沪信 02	未按时 兑付本 息	5.00	上海	上海	公司 债	民营 企业	C	联合信用评 级有限公司	上海华信国 际集团有限 公司	能源	1. 00	2018 -02- 12	6.80

210	2018-05-11	119 189. SZ	凯迪 05	未按时 兑付利息	2.00	湖南省	深圳	资产 支持 证券	民营 企业	BB B-	大公国际资 信评估有限 公司	隆回县凯迪绿 色能源开发有 限公司	公用 事业	5. 00	2015 -06- 12	8.50
220	2018-05-11	119 188. SZ	凯迪 04	未按时 兑付利息	2.00	湖南省	深圳	资产 支持 证券	民营 企业	BB B-	大公国际资 信评估有限 公司	隆回县凯迪绿 色能源开发有 限公司	公用 事业	4. 00	2015 -06- 12	8.00
225	2018-05-07	118 214 6.IB	11 凯迪 MTN1	未按时 兑付本息	6.57	湖北省	银行 间	中期 票据	民营 企业	C	中诚信国际 信用评级有 限责任公司	凯迪生态环境 科技股份有 限公司	公用 事业	7. 00	2011 -05- 03	6.27
232	2018-04-23	118 797. SZ	16 富贵 01	未按时 兑付本息	13.00	福建省	深圳	公司 债	民营 企业	C	上海新世纪 资信评估投 资服务有限 公司	富贵鸟股份有 限公司	可选 消费	5. 00	2016 -08- 11	6.50
233	2018-04-20	122 356. SH	14 富贵 鸟	未按时 兑付回 售款和 利息	7.84	福建省	上海	公司 债	民营 企业	C	东方金诚国 际信用评估 有限公司	富贵鸟股份有 限公司	可选 消费	5. 00	2015 -04- 22	6.30
236	2017-12-28	122 683. SH	12 春和 债	未按时 兑付本息	5.40	浙江省	上海	企业 债	民营 企业	C	中证鹏元资 信评估股份 有限公司	春和集团有限 公司	工业	6. 00	2012 -04- 24	7.78
237	2017-12-28	138 022 7.IB	13 弘昌 燃气债	未按时 兑付回 售款	7.00	河南省	银行 间	企业 债	民营 企业	CC	中证鹏元资 信评估股份 有限公司	信阳市弘昌管 道燃气工程有 限责任公司	公用 事业	7. 00	2013 -06- 20	6.49



240	2017-12-28	124 309. SH	13 弘燃气	未按时 兑付回 售款	7.00	河南省	上海	企业 债	民营 企业	CC	中证鹏元资 信评估股份 有限公司	信阳市弘昌管 道燃气工程有 限责任公司	公用 事业	7. 00	2013 -06- 20	6.49
241	2017-12-28	128 012 0.IB	12 春和 债	未按时 兑付本 息	5.40	浙江省	银行 间	企业 债	民营 企业	C	中证鹏元资 信评估股份 有限公司	春和集团有限 公司	工业	6. 00	2012 -04- 24	7.78
245	2017-12-26	128 044 3.IB	12 圣达 债	未按时 兑付回 售款和 利息	3.00	四川省	银行 间	企业 债	民营 企业	B	中证鹏元资 信评估股份 有限公司	四川圣达集团 有限公司	能源	6. 00	2012 -12- 05	7.25
255	2017-11-30	128 254 2.IB	12 中城 建 MTN2	未按时 兑付本 金	10.00	北京	银行 间	中期 票据	民营 企业	C	联合资信评 估股份有限 公司	中国城市建设 控股集团有限 公司	工业	5. 00	2012 -12- 14	5.55
256	2017-11-17	128 250 4.IB	12 中城 建 MTN1	未按时 兑付本 金	10.00	北京	银行 间	中期 票据	民营 企业	C	联合资信评 估股份有限 公司	中国城市建设 控股集团有限 公司	工业	5. 00	2012 -11- 27	5.55
269	2017-11-16	125 497. SH	14 海益 宝	未按时 兑付本 息	1.50	山东省	上海	公司 债	民营 企业	C	东方金诚国 际信用评估 有限公司	山东玖龙海洋 产业股份有限 公司	日常 消费	3. 00	2014 -12- 04	8.30
273	2017-10-30	101 573 002. IB	15 丹东 港 MTN001	未按时 兑付本 息	10.00	辽宁省	银行 间	中期 票据	民营 企业	C	联合资信评 估股份有限 公司	丹东临港集团 有限公司	工业	3. 00	2015 -03- 06	6.00

277	2017-10-30	101473011.IB	14 丹东港 MTN001	未按时兑付回售款	10.00	辽宁省	银行间	中期票据	民营企业	C	联合资信评估股份有限公司	丹东临港集团有限公司	工业	5.00	2014-10-28	5.86
279	2017-10-30	1382088.IB	13 丹东港 MTN1	未按时兑付本息	9.00	辽宁省	银行间	中期票据	民营企业	C	联合资信评估股份有限公司	丹东临港集团有限公司	工业	5.00	2013-03-12	5.67
282	2017-08-15	122423.SH	15 五洋债	未按时兑付回售款和利息	8.00	浙江省	上海	公司债	民营企业	C	大公国际资信评估有限公司	五洋建设集团股份有限公司	工业	3.00	2015-08-13	7.78
283	2017-08-15	122454.SH	15 五洋 02	提前到期未兑付	5.60	浙江省	上海	公司债	民营企业	C	大公国际资信评估有限公司	五洋建设集团股份有限公司	工业	5.00	2015-09-10	7.80
284	2017-07-28	101364001.IB	13 博源 MTN001	未按时兑付本息	8.00	内蒙古自治区	银行间	中期票据	民营企业	C	中诚信国际信用评级有限责任公司	内蒙古博源控股集团有限公司	材料	5.00	2013-07-16	7.00
286	2017-07-28	1282487.IB	12 博源 MTN1	未按时兑付本息	11.00	内蒙古自治区	银行间	中期票据	民营企业	C	中诚信国际信用评级有限责任公司	内蒙古博源控股集团有限公司	材料	5.00	2012-11-19	6.80
288	2016-12-12	041564104.	15 机床 CP004	未按时兑付本	5.00	辽宁省	银行	短期融资	民营企业	D	联合资信评估股份有限	大连机床集团有限责任公司	工业	1.00	2015-12-28	7.00

		IB		息			间	券			公司					
290	2016-11-29	118 237 3.IB	11 中城建 MTN1	未按时兑付本息	15.50	北京	银行间	中期票据	民营企业	C	联合资信评估股份有限公司	中国城市建设控股集团有限公司	工业	5.00	2011-12-08	5.68
291	2016-10-31	041 564 082. IB	15 国裕物流 CP002	未按时兑付本息	2.00	湖北省	银行间	短期融资券	民营企业	D	大公国际资信评估有限公司	武汉国裕物流产业集团有限公司	工业	1.00	2015-10-26	7.00
292	2016-08-03	041 564 058. IB	15 国裕物流 CP001	未按时兑付本息	4.00	湖北省	银行间	短期融资券	民营企业	D	大公国际资信评估有限公司	武汉国裕物流产业集团有限公司	工业	1.00	2015-08-05	7.00
293	2016-07-29	138 215 8.IB	13 东特钢 MTN2	未按时兑付利息	8.00	辽宁省	银行间	中期票据	地方国有企业	C	联合资信评估股份有限公司	东北特殊钢集团股份有限公司	材料	5.00	2013-04-10	5.63
300	2016-07-29	138 201 4.IB	13 东特钢 MTN1	未按时兑付利息	14.00	辽宁省	银行间	中期票据	地方国有企业	C	联合资信评估股份有限公司	东北特殊钢集团股份有限公司	材料	5.00	2013-01-14	6.10
304	2016-07-29	041 556 036. IB	15 东特钢 CP003	未按时兑付本息	7.00	辽宁省	银行间	短期融资券	地方国有企业	D	联合资信评估股份有限公司	东北特殊钢集团股份有限公司	材料	1.00	2015-09-22	6.30
315	2016-	128 215	12 川煤	未按时兑付本	5.00	四川	银行	中期	地方国有	C	上海新世纪资信评估投	四川省煤炭产业集团有限责	能源	5.00	2012-05-	5.94

	06-15	3.IB	炭 MTN1	息		省	间	票据	企业		资服务有限公司	任公司		00	11	
316	2016-05-17	041551020.IB	15 春和 CP001	未按时兑付本息	4.00	浙江省	银行间	短期融资券	民营企业	D	上海新世纪资信评估投资服务有限公司	春和集团有限公司	工业	1.00	2015-05-14	7.95
319	2016-03-28	041556016.IB	15 东特钢 CP002	未按时兑付本息	7.00	辽宁省	银行间	短期融资券	地方国有企业	D	联合资信评估股份有限公司	东北特殊钢集团股份有限公司	材料	1.00	2015-05-04	5.88
320	2016-03-28	041556006.IB	15 东特钢 CP001	未按时兑付本息	8.00	辽宁省	银行间	短期融资券	地方国有企业	D	联合资信评估股份有限公司	东北特殊钢集团股份有限公司	材料	1.00	2015-03-25	6.50
322	2015-11-06	118121.SZ	13 福星门	未按时兑付回售款和利息	2.50	重庆	深圳	公司债	民营企业	BB	中证鹏元资信评估股份有限公司	重庆市福星门业(集团)有限公司	工业	3.00	2013-08-08	10.50
326	2015-11-06	118038.SZ	12 福星门	未按时兑付本金	2.50	重庆	深圳	公司债	民营企业	BB	中证鹏元资信评估股份有限公司	重庆市福星门业(集团)有限公司	工业	3.00	2012-11-30	10.00
338	2015-10-13	1082180.IB	10 英利 MTN1	未按时兑付本	3.57	河北省	银行	中期票据	地方国有	C	上海新世纪资信评估投资服务有限	保定天威英利新能源有限公	信息技术	5.00	2010-10-11	5.70

代码	期限	规模	名称	违约	利率	省份	行业	期限	企业	评级	公司	公司	行业	到期	价格
339	2015-10-13	118215.9	11 威利 MTN1	未按时兑付本息	14.00	河北省	银行间	中期票据	地方国有企业	C	上海新世纪资信评估投资服务有限公司	保定天威英利新能源有限公司	信息技术	2011-05-10	6.15
344	2015-09-23	088047.1	08 二重债	未按时兑付本息	3.10	四川省	银行间	企业债	中央国有企业	C	中诚信国际信用评级有限责任公司	国机重型装备集团股份有限公司	工业	2008-10-14	6.80
358	2015-09-23	118204.0	11 天威 MTN1	未按时兑付本息	10.00	河北省	银行间	中期票据	中央国有企业	C	联合资信评估股份有限公司	保定天威集团有限公司	工业	2011-02-23	5.85
362	2015-09-23	118212.7	11 天威 MTN2	未按时兑付本息	15.00	河北省	银行间	中期票据	中央国有企业	C	联合资信评估股份有限公司	保定天威集团有限公司	工业	2011-04-20	5.70
364	2015-06-26	112072.5	12 湘鄂债	未按时兑付回售款和利息	0.0003	北京	深圳	公司债	民营企业	CC	中证鹏元资信评估股份有限公司	中科云网科技股份有限公司	信息技术	2012-04-05	7.78
369	2015-04-15	125107.5	13 大宏债	未按时兑付本息	3.00	江苏省	上海	公司债	民营企业	CC	东方金诚国际信用评估有限公司	江苏大宏纺织集团股份有限公司	可选消费	2013-04-19	10.00

数据来源: Wind, 中国债券网, 中国货币网, 安融评级整理

## 报告声明

本报告由安融信用评级有限公司（Anrong Credit Rating Co.,Ltd）（简称“安融评级”，ARR）提供，本报告中所提供的信息，均由安融评级相关研究人员根据公开资料，依据国际和行业通行准则做出阐述，并不代表安融评级观点。

本报告所依据的信息均来源于公开资料，安融评级对这些信息的准确性和完整性不作任何保证，也不保证所依据的信息不会发生任何变化。本报告中所提供的信息均反映本报告初次公开发布时的判断，安融评级有权随时补充、更正和修订有关信息。安融评级已力求报告内容的客观、公正，但文中所有信息仅供参考，不构成任何投资或交易建议。投资者依据本报告提供的信息进行投资或交易所造成的一切后果，安融评级不承担任何法律责任。

报告中的任何表述，均应从严格经济学意义上理解，并不含有任何道德、政治偏见或其它偏见，报告阅读者也不应从这些角度加以解读，安融评级及研究人员本人对任何基于这些偏见角度理解所可能引起的后果不承担任何责任，并保留采取行动保护自身权益的一切权利。

本报告版权归安融评级所有，未经书面许可，任何机构和个人不得以任何形式翻版、复制和发表。如引用、刊发，需注明出处为安融评级，且不得对本报告进行有悖原意的引用、删节和修改。

安融评级对于本声明条款具有修改和最终解释权。



地址：北京市西城区宣武门外大街 28 号富卓大厦 B 座 9 层

电话：010-53655619 网址：<http://www.rrating.com.cn>

邮编：100034