

中国债券市场探雷器

二零二三年第十八期 | 总第八十七期

(2023.5.8——2023.5.14)



安融信用评级有限公司
ANRONG CREDIT RATING CO.,LTD.



2023 年第 18 期 | 总第 87 期

中国债券市场探雷器

(2023.5.8—2023.5.14)

安融评级研究发展部

电话：010-53655619

邮箱：ar@arrating.com.cn

更多研究报告请关注“安融评级”微信公众号。



债券爆雷定义：

债券爆雷是指债券价格暴跌，造成这个情况的原因是债券发生违约，或者发生了对发行方履约有重要影响的事情。

探雷范围：

对存在负面舆情的发行人所发行债券或财务指标高风险的发行人所发行信用债进行预警，已经发生违约的债券不再体现。

本期探雷概要

一、负面舆情债券探雷

- ◆ 上周（2023 年 5 月 8 日—2023 年 5 月 14 日），发生负面舆情涉及的实际发行人共 12 家，涉及债券共 614 只，债券余额合计 8018.77 亿元。发生负面舆情发行人名单：大连银行、泗洪县宏源公有资产经营、秀山华兴实业、安顺市西秀区工业投资集团、民生银行、新疆绿原国有资本投资运营、恒泰证券、江西省投资集团、天津市武清区国有资产经营投资、长春市城市发展投资控股、河南能源集团和漳州市九龙江集团。

二、财务高风险债券探雷

- ◆ 截至 2023 年 5 月 14 日，我们寻找财务高风险发行人，发现财务高风险发行人的债券中，银行债券 4528 只，涉及发行人 33 家，债券余额合计 55,501.55 亿元；非银行金融机构债券 742 只，涉及发行人 88 家，债券余额合计 7,933.57 亿元；其他行业（包括材料、房地产、工业、公用事业、可选消费、能源和信息技术）债券 357 只，涉及发行人 78 家，债券余额合计 3,829.98 亿元。

三、其它预警探雷

- ◆ 上周（2023 年 5 月 8 日—2023 年 5 月 14 日）有 6 个短期偿债能力财务指标恶化的企业，流动比下降阈值大于 0.2；有 80 个资不抵债报警的企业，资产负债率 50%以上；有 2 个营收严重下滑报警的企业，企业营收同比下滑 30%以上。

目录

一、中国债券市场负面舆情债券探雷	1
（一）负面舆情摘要	1
（二）涉及发行人及债券概况	2
（三）负面舆情债券探雷分析	3
1.负面舆情债券种类分布	3
2.负面舆情债券行业分布	3
3.负面舆情债券地区分布	4
4.负面舆情债券上市地点分布	5
5.负面舆情债券企业性质分布	5
6.负面舆情债券主体评级分布	6
7.负面舆情债券债项评级分布	6
8.负面舆情债券主体评级机构分布	7
9.负面舆情债券发行人分布	7
10.负面舆情债券主承销商分布	8
二、中国债券市场财务高风险债券探雷	10
（一）财务高风险债券概况	10
（二）财务高风险债券探雷分析	10
1.行业雷区排名	10
2.地域雷区排名	11
3.涉雷债券发行人排名	13
4.涉雷机构——会计师事务所排名	19
5.涉雷机构——律师事务所排名	22

6.涉雷机构——主承销商排名	25
7.涉雷机构——评级机构排名	29
（三）短期偿债能力财务指标恶化的企业	30
三、中国债券市场其它预警探雷	31
（一）未到期的低评级高危债	31
（二）资不抵债报警的企业	31
（三）营收严重下滑报警的企业	37
附录 1：负面舆情债券筛选规则	1
附录 2：负面舆情债券统计明细表	2
附录 3：财务高风险债券筛选规则	106
报告声明	1

一、中国债券市场负面舆情债券探雷

（一）负面舆情摘要

上周（2023 年 5 月 8 日—2023 年 5 月 14 日）存在负面舆情但债券余额已全部实质违约的发行人有：**泰禾集团**，交易商协会表示，泰禾集团存在违反相关自律管理规则的行为，对其予以通报批评；责令其针对事件中暴露出的问题进行全面深入的整改；对公司法定代表人、董事长黄其森予以通报批评。**蓝光发展**，主承销商中金公司发布公告称，兹定于 5 月 23 日召开四川蓝光发展股份有限公司“20 蓝光 CP001”2023 年度第一次持有人会议，审议表决相关议案。（相关债券：20 蓝光 CP001）。

以下我们对有余额债券已全部实质违约的发行人不再表述，本报告该部分对有正常存续债券的发行人通过负面舆情探雷（包括在中国办公经营，但在新加坡和香港等上市的发行人）。上周（2023 年 5 月 8 日—2023 年 5 月 14 日）发生负面舆情的发行人有：

表 1：本期（2023 年 5 月 8 日—2023 年 5 月 14 日）发债企业负面舆情情况

日期	发行人简称	负面舆情
5 月 8 日	大连银行	交易商协会查处违规债券代持交易。调查发现，大连银行等多家机构存在债券代持交易等违规行为。其中大连银行通过做市业务方式，每日滚动开展买卖方向相反、清算速度不同的现券交易，代持利率债活跃券，且规模较大；郑州银行、江西银行和青岛银行，内控执行不严或流于形式，未有效评估交易合理性，作为中间方以现券买卖或做市等方式参与债券代持交易链条，交易笔数和金额较大；粤财信托未严格履行产品管理人职责，相关信托计划为代持债券损益兑现提供便利；某基金相关从业人员私下参与安排代持交易。经交易商协会 2023 年第 8 次、第 9 次自律处分会议审议决定，已对上述机构及个人予以相应自律处分。
	泗洪县宏源国有资产经营	泗洪县宏源国有资产经营有限公司发布公告称，公司监事会主席张振东涉嫌违纪违法，目前正接受纪律审查和监察调查，截至本公告出具日，公司各项业务正常运转，该事项未对公司生产经营、财务状况和偿债能力造成重大不利影响。（相关债券：22 泗洪债 01）
	秀山华兴实业	秀山华兴实业有限公司公告，根据秀山县纪委监委通报：重庆秀城投资集团有限公司总经理吕春晓涉嫌严重违法，目前正接受县监委监察调查。吕春晓系秀山华兴实业有限公司执行董事、公司经理和法定代表人，兼任重庆秀城投资集团有限公司董事、总经理。（相关债券：18 华兴专项债）
5 月 9 日	安顺市西秀区工业投资集团	广汇汽车服务有限责任公司公告称，母公司广汇汽车于 4 月 27 日收到控股股东广汇集团的通知，其已收到深圳证监局下发的《中国证券监督管理委员会深

日期	发行人简称	负面舆情
		圳监管局行政处罚决定书》[2023]1 号。深圳证监局决定对母公司控股股东给予警告，处以 330 万元罚款；对母公司实际控制人给予警告，处以 70 万元罚款。（相关债券：23 汽车 G1）
	民生银行	交易商协会表示，针对中国进出口银行金融债券发行涉嫌违规行为，以及民生银行承销业务涉嫌违规行为已开展自律调查。交易商协会再次提醒银行间债券市场参与机构，在从事相关业务过程中，务必牢固树立市场责任意识，严格遵守相关监管规定和自律规则要求，合规展业，自觉维护银行间债券市场运行秩序。
	新疆绿原国有资本投资运营	新疆绿原国有资本投资运营有限公司公告称，5 月 5 日控股子公司新疆冠农股份有限公司收到中国证券监督管理委员会立案告知书。（相关债券：23 绿原 01）
5 月 10 日	恒泰证券	恒泰证券股份公告，成都天府大道证券营业部合规管理不到位，未严格规范从业人员执业行为，存在个别员工利用自媒体从事违规活动的情形。四川证监局决定对其采取出具警示函的行政监督管理措施。（相关债券：20 恒泰 G1）
5 月 11 日	江西省投资集团	江西省投资集团有限公司公告称，重要子公司发生下属部分煤矿停产整顿。5 月 8 日，公司重要子公司江西省能源集团有限公司下属企业安源煤业集团股份有限公司下属丰城曲江煤炭开发有限责任公司开拓六队一名员工掉入西二西煤斗，经现场抢救无效死亡，事故原因及性质待公安部门认定。（相关债券：23 赣投 SCP003）
	天津市武清区国有资产经营投资	天津市武清区国有资产经营投资公告，子公司天津市国祥投资发展有限公司受到行政监管措施，因其存在未按照约定的用途使用募集资金的行为。（相关债券：21 武清国资 MTN001）
	长春市城市发展投资控股	惠誉评级已将长春市城市发展投资控股（集团）有限公司的长期外币和本币发行人违约评级自“BBB+”下调至“BBB”，展望稳定。
5 月 12 日	河南能源集团	河南能源集团有限公司公告，5 月 9 日公司下属公司河南大有能源股份有限公司所属耿村煤矿 13 采区出现高温火点，5 月 10 日凌晨火情突然扩大，导致现场 5 名人员失联。目前其余人员全部安全撤离，救援工作正在进行。（相关债券：20 豫能化 MTN003）
	漳州市九龙江集团	漳州市九龙江集团有限公司公告称，5 月 10 日公司接到纪检监察部门通知，公司党委书记、董事长、法定代表人潘杰先生因涉嫌严重违纪违法，正接受漳州市纪委监委纪律审查和监察调查。（相关债券：23 九龙江 MTN003）

数据来源：Wind，中国债券网，中国货币网，安融评级整理

（二）涉及发行人及债券概况

本期（2023 年 5 月 8 日—2023 年 5 月 14 日）发生负面舆情涉及的实际发行人共 12 家，涉及债券共 614 只，债券余额合计 8018.77 亿元。负面舆情债券统计明细表见附录 2。

表 2：本期发生负面舆情涉及实际发行人及债券概况（单位：个，只，亿元）

项目	负面舆情债券概况
发行人个数	12
债券只数	614
债券余额	8018.77
涉及实际发行人	大连银行、泗洪县宏源公有资产经营、秀山华兴实业、安顺市西秀区工业投资集团、民生银行、新疆绿原国有资本投资运营、恒泰证券、江西省投资集团、天津市武清区国有资产经营投资、长春市城市发展投资控股、河南能源集团、漳州市九龙江集团

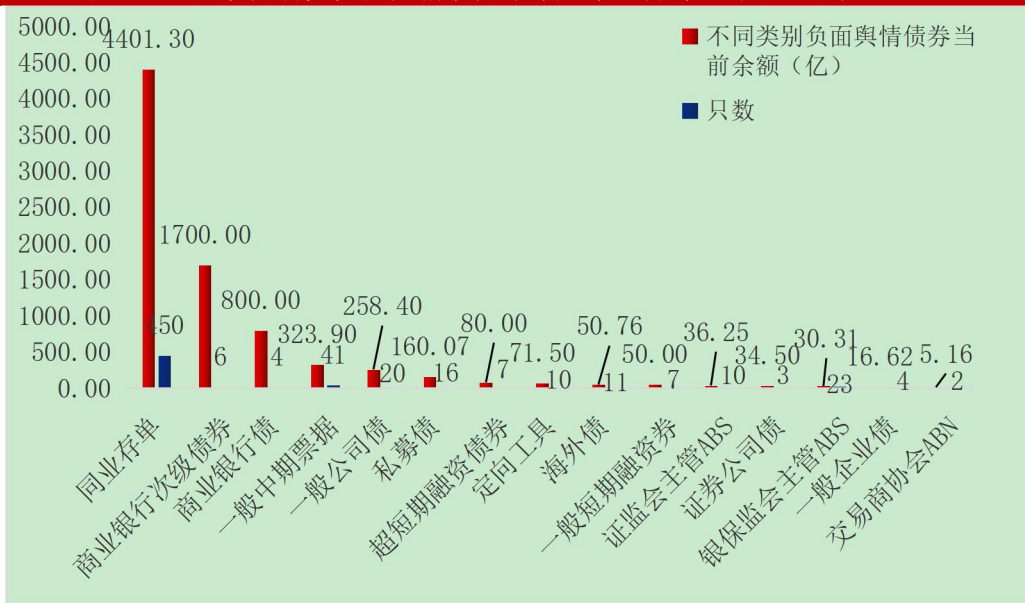
数据来源：Wind，中国债券网，中国货币网，安融评级整理

（三）负面舆情债券探雷分析

1.负面舆情债券种类分布

从债券种类来看，本期（2023 年 5 月 8 日—2023 年 5 月 14 日）涉及负面舆情债券当前余额分布前五名为：同业存单（450 只，4401.30 亿元）、商业银行次级债券（6 只，1700.00 亿元）、商业银行债（4 只，800.00 亿元）、一般中期票据（41 只，323.90 亿元）和一般公司债（20 只，258.40 亿元）。

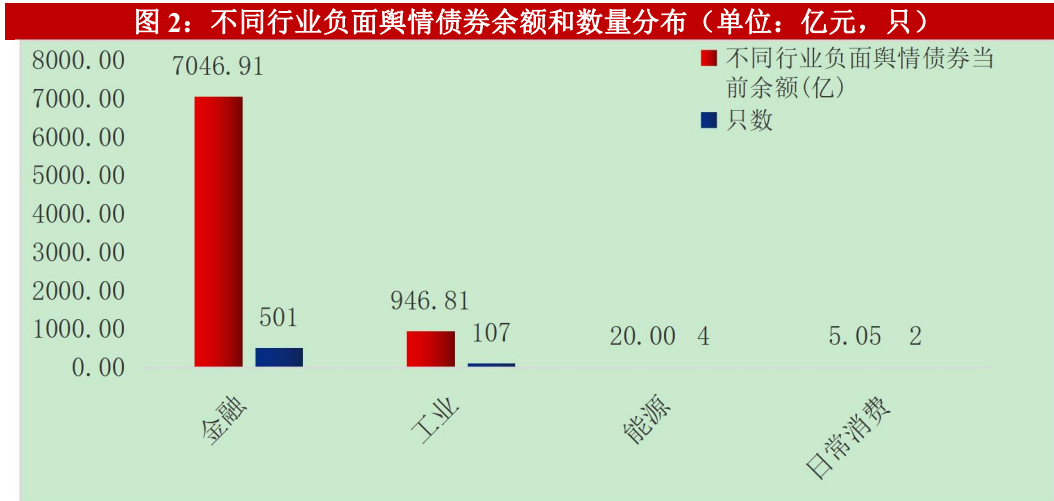
图 1：不同债券种类负面舆情债券余额和数量分布（单位：亿元，只）



数据来源：Wind，中国债券网，中国货币网，安融评级整理

2.负面舆情债券行业分布

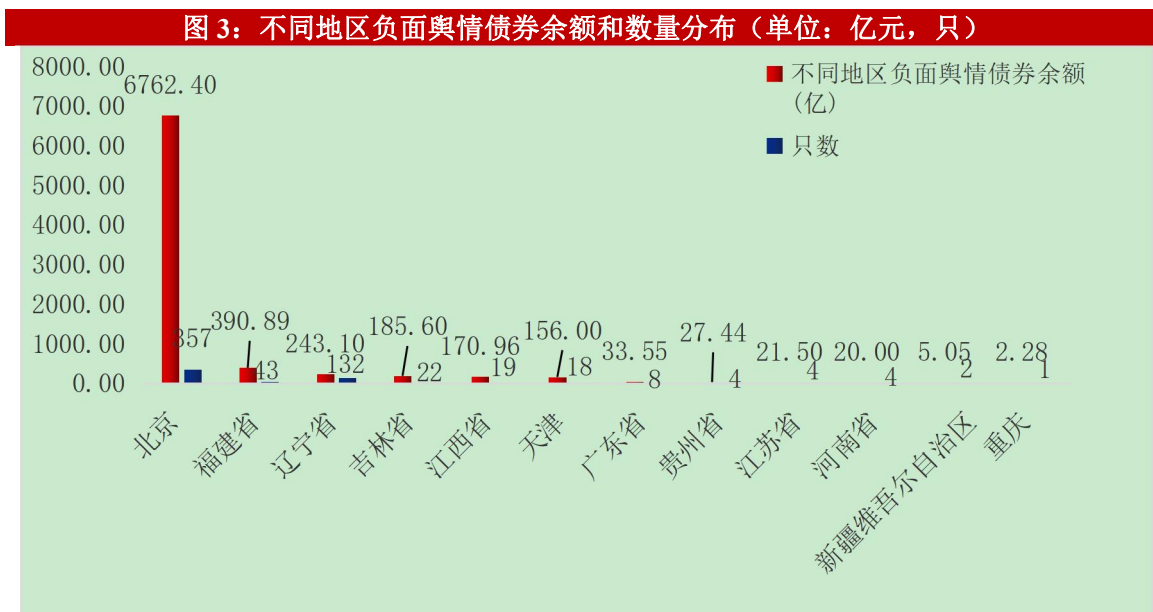
从行业来看，本期（2023 年 5 月 8 日—2023 年 5 月 14 日）涉及负面舆情债券当前余额主要分布于：金融（501 只，7046.91 亿元）、工业（107 只，946.81 亿元）、能源（4 只，20.00 亿元）和日常消费（2 只，5.05 亿元）。



数据来源：Wind，中国债券网，中国货币网，安融评级整理

3.负面舆情债券地区分布

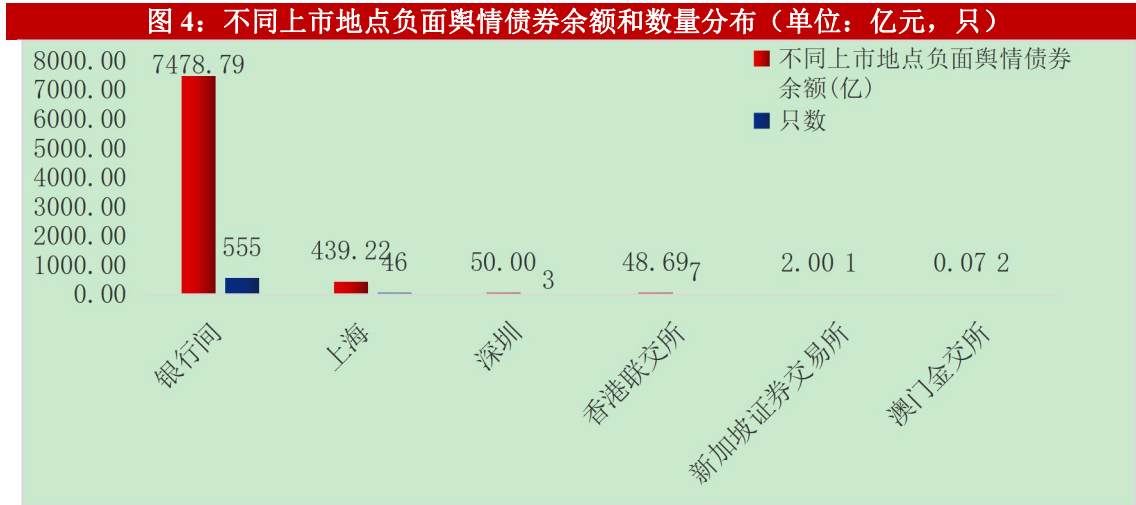
从地区来看，本期（2023 年 5 月 8 日—2023 年 5 月 14 日）涉及负面舆情债券当前余额分布前五名为：北京（357 只，6762.40 亿元）、福建省（43 只，390.89 亿元）、辽宁省（132 只，243.10 亿元）、吉林省（22 只，185.60 亿元）和江西省（19 只，170.96 亿元）。



数据来源：Wind，中国债券网，中国货币网，安融评级整理

4.负面舆情债券上市地点分布

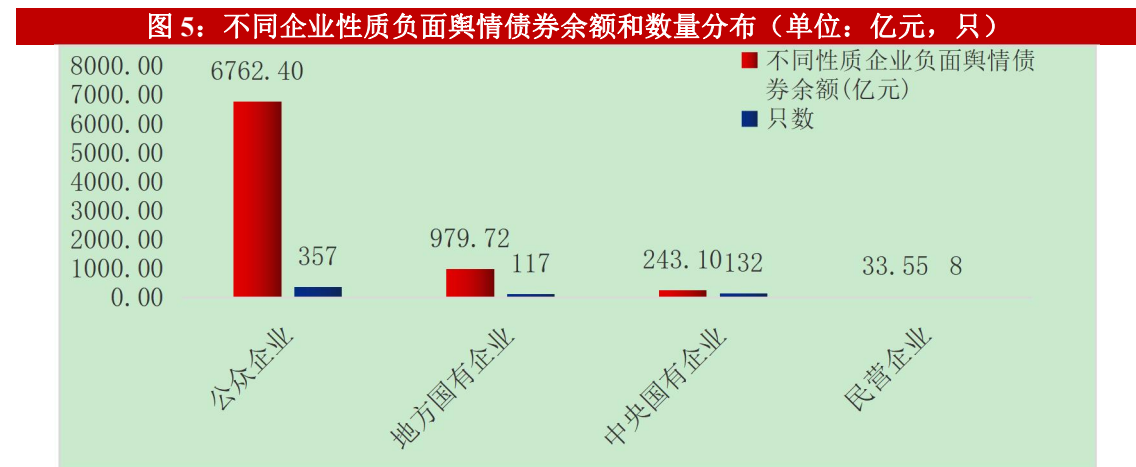
从上市地点来看，本期（2023年5月8日—2023年5月14日）涉及负面舆情债券当前余额主要分布于：银行间市场（555只，7478.79亿元）、上海证券交易所（46只，439.22亿元）、深圳证券交易所（3只，50.00亿元）、香港联交所（7只，48.69亿元）和新加坡证券交易所（1只，2.00亿元）。



数据来源：Wind，中国债券网，中国货币网，安融评级整理

5.负面舆情债券企业性质分布

从企业性质来看，本期（2023年5月8日—2023年5月14日）涉及负面舆情债券当前余额主要分布于：公众企业（357只，6762.40亿元）、地方国有企业（117只，979.72亿元）、中央国有企业（132只，243.10亿元）和民营企业（8只，33.55亿元）。

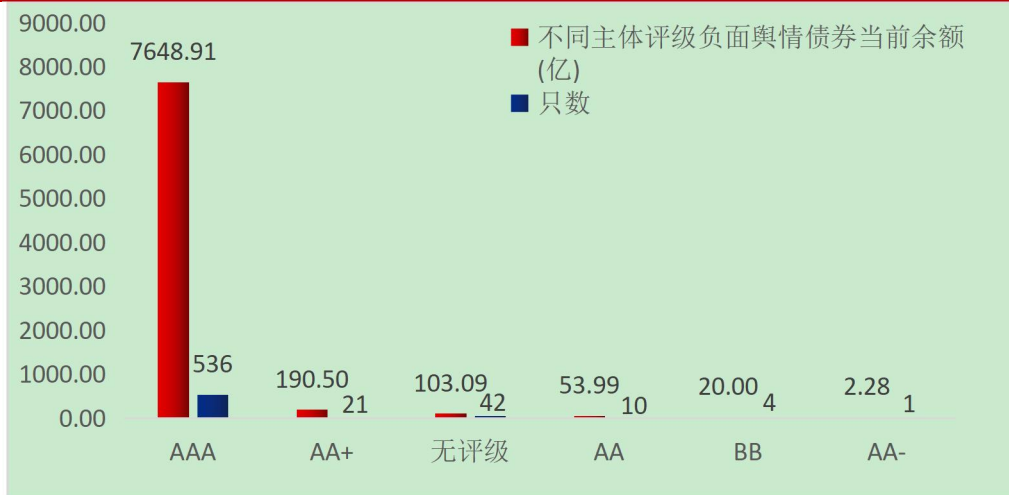


数据来源：Wind，中国债券网，中国货币网，安融评级整理

6.负面舆情债券主体评级分布

从债券主体评级来看，本期（2023年5月8日—2023年5月14日）涉及负面舆情债券当前余额主要分布于：AAA（536只，7648.91亿元）、AA+（21只，190.50亿元）、无评级（42只，103.09亿元）、AA（10只，53.99亿元）和BB（4只，20.00亿元）。

图 6：不同主体评级负面舆情债券余额和数量分布（单位：亿元，只）

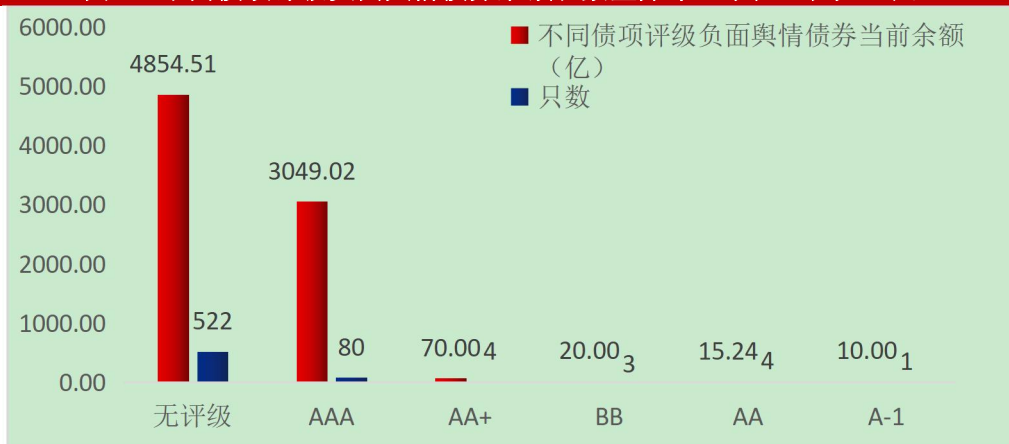


数据来源：Wind，中国债券网，中国货币网，安融评级整理

7.负面舆情债券债项评级分布

从债券债项评级来看，本期（2023年5月8日—2023年5月14日）涉及负面舆情债券当前余额主要分布于：无评级（522只，4854.51亿元）、AAA（80只，3049.02亿元）、AA+（4只，70.00亿元）、BB（3只，20.00亿元）和AA（4只，15.24亿元）。

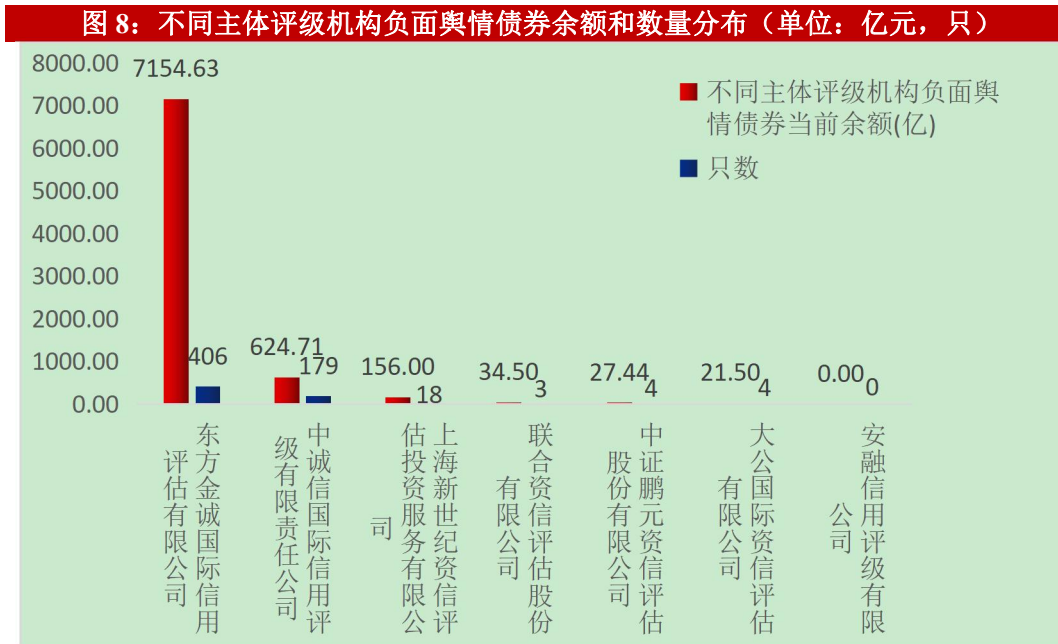
图 7：不同债项评级负面舆情债券余额和数量分布（单位：亿元，只）



数据来源：Wind，中国债券网，中国货币网，安融评级整理

8.负面舆情债券主体评级机构分布

从主体评级机构来看，本期（2023年5月8日—2023年5月14日）涉及负面舆情债券当前余额主要分布于：东方金城（406只，7154.63亿元）、中诚信（179只，624.71亿元）、上海新世纪（18只，156.00亿元）、联合资信（3只，34.50亿元）、中证鹏元（4只，27.44亿元）、大公国际（4只，21.50亿元）和安融评级（0只，0.00亿元）。



数据来源：Wind，中国债券网，中国货币网，安融评级整理

9.负面舆情债券发行人分布

从发行人来看，本期（2023年5月8日—2023年5月14日）涉及负面舆情债券当前余额分布前五名为：中国民生银行股份有限公司（354只，6727.90亿元）、漳州市九龙江集团有限公司（51只，424.44亿元）、大连银行股份有限公司（132只，243.10亿元）、长春市城市发展投资控股（集团）有限公司（22只，185.60亿元）和江西省投资集团有限公司（19只，170.96亿元）。

表 3：本期负面舆情发行人当前存续债券情况（单位：亿元，只）

排名	发行人	不同负面舆情发行人当前存续债券余额（亿）	只数
1	中国民生银行股份有限公司	6727.90	354
2	漳州市九龙江集团有限公司	424.44	51
3	大连银行股份有限公司	243.10	132
4	长春市城市发展投资控股(集团)有限公司	185.60	22
5	江西省投资集团有限公司	170.96	19

6	天津市武清区国有资产经营投资有限公司	156.00	18
7	恒泰证券股份有限公司	34.50	3
8	安顺市西秀区工业投资(集团)有限公司	27.44	4
9	泗洪县宏源公有资产经营有限公司	21.50	4
10	河南能源集团有限公司	20.00	4
11	新疆绿原国有资本投资运营有限公司	5.05	2
12	秀山华兴实业有限公司	2.28	1

数据来源: Wind, 中国债券网, 中国货币网, 安融评级整理

10.负面舆情债券主承销商分布

从主承销商来看,本期(2023年5月8日—2023年5月14日)涉及负面舆情债券当前余额分布前五名为:中银国际证券、工商银行、中国银行、中国银河证券、中信建投证券和国泰君安证券联合作为主承销商(3只,800.00亿元);中银国际证券、工商银行、海通证券和民生证券联合作为主承销商(1只,500.00亿元);工商银行、中国银行、招商银行、中国国际金融、中银国际证券、海通证券和光大证券联合作为主承销商(1只,400.00亿元);工商银行、中国银行、中信证券、中国国际金融和瑞银证券联合作为主承销商(1只,400.00亿元);中国工商银行、中国银行、海通证券、民生证券和中泰证券联合作为主承销商(1只,300.00亿元)。

表 4: 不同主承销商承销负面舆情债券当前余额和数量分布前 20 名(单位:亿元,只)

排名	主承销商	不同主承销商 承销负面舆情 债券当前余额 (亿)	只数
1	中银国际证券股份有限公司,中国工商银行股份有限公司,中国银行股份有限公司,中国银河证券股份有限公司,中信建投证券股份有限公司,国泰君安证券股份有限公司	800.00	3
2	中银国际证券股份有限公司,中国工商银行股份有限公司,海通证券股份有限公司,民生证券股份有限公司	500.00	1
3	中国工商银行股份有限公司,中国银行股份有限公司,招商银行股份有限公司,中国国际金融股份有限公司,中银国际证券股份有限公司,海通证券股份有限公司,光大证券股份有限公司	400.00	1
4	中国工商银行股份有限公司,中国银行股份有限公司,中信证券股份有限公司,中国国际金融股份有限公司,瑞银证券有限责任公司	400.00	1
5	中国工商银行股份有限公司,中国银行股份有限公司,海通证券股份有限公司	300.00	1

	司,民生证券股份有限公司,中泰证券股份有限公司		
6	海通证券股份有限公司,中国工商银行股份有限公司,中国银行股份有限公司,中泰证券股份有限公司,国开证券股份有限公司,招商证券股份有限公司	50.00	1
7	中国国际金融股份有限公司,中信证券股份有限公司,华泰证券股份有限公司,东兴证券股份有限公司	50.00	1
8	中信建投证券股份有限公司	31.32	7
9	国泰君安证券股份有限公司,中信证券股份有限公司,平安证券股份有限公司	30.00	2
10	上海浦东发展银行股份有限公司,中国民生银行股份有限公司	30.00	4
11	兴业银行股份有限公司	30.00	4
12	中信证券股份有限公司,申万宏源证券有限公司,中国国际金融股份有限公司,国泰君安证券股份有限公司	30.00	2
13	平安证券股份有限公司,华泰联合证券有限责任公司,兴业证券股份有限公司	28.22	3
14	中国建设银行股份有限公司	25.00	3
15	兴业银行股份有限公司,国家开发银行	24.00	4
16	中信银行股份有限公司	23.10	3
17	招商银行股份有限公司,厦门银行股份有限公司	23.00	4
18	中信证券股份有限公司,东方花旗证券有限公司	22.05	2
19	中国银行股份有限公司,国家开发银行	21.00	2
20	光大证券股份有限公司,天风证券股份有限公司,国开证券股份有限公司,中信建投证券股份有限公司,申万宏源证券有限公司,东北证券股份有限公司	20.00	1

数据来源: Wind, 中国债券网, 中国货币网, 安融评级整理

二、中国债券市场财务高风险债券探雷

（一）财务高风险债券概况

截至 2023 年 5 月 14 日，我们寻找财务高风险发行人，即最近一期资产负债率大于等于 80% 的发行人一年以内（2024 年 5 月 7 日前）到期的信用债中债券余额前 100 名的发行人与有息负债总额前 100 名发行人取交集，银行业补充筛选不良贷款比率前 100 名的发行人，发现财务高风险发行人的债券中，银行债券 4528 只，涉及发行人 33 家，债券余额合计 55,501.55 亿元；非银行金融机构债券 742 只，涉及发行人 88 家，债券余额合计 7,933.57 亿元；其他行业（包括材料、房地产、工业、公用事业、可选消费、能源和信息技术）债券 357 只，涉及发行人 78 家，债券余额合计 3,829.98 亿元。

表 5：截至 2023 年 5 月 14 日财务高风险发行人分布情况（单位：个，只，亿元）

项目	财务高风险债券概况			
	涉及行业	银行业	非银行金融机构	其他行业（包括材料、房地产、工业、公用事业、可选消费、能源、信息技术）
发行人个数		33	88	78
债券只数		4528	742	357
债券余额（亿元）		55,501.55	7,933.57	3,829.98

数据来源：Wind，中国债券网，中国货币网，安融评级整理

（二）财务高风险债券探雷分析

1. 行业雷区排名

根据不同行业的涉雷债券余额进行排序，筛选风险程度较高的行业。

表 6：截至 2023 年 5 月 14 日涉雷债券行业排名

排名	行业	涉雷债券余额（亿元）	涉雷债券数量（只）
1	银行业	55,501.55	4528
2	非银行金融机构	7,933.57	742
3	工业	2,076.24	195

4	房地产	654.77	56
5	材料	377.80	31
6	可选消费	337.67	37
7	信息技术	188.50	10
8	能源	106.00	14
9	公用事业	89.00	14

数据来源: Wind, 中国债券网, 中国货币网, 安融评级整理

2.地域雷区排名

根据财务高风险债券的地域分布进行排序, 筛选风险程度较高的城市。

(1) 银行业财务高风险债券的地域分布排名

表 7: 截至 2023 年 5 月 14 日银行业债券涉雷区域排名

风险等级	排名	地区	涉雷债券余额 (亿元)	涉雷债券数量 (只)
特高危	1	北京市	25859.75	1048
	2	上海市	11204.71	374
	3	广州市	2571.29	195
	4	重庆市	2567.80	248
	5	杭州市	2555.50	150
	6	郑州市	2104.10	460
	7	济南市	1775.49	272
	8	合肥市	1582.50	140
	9	贵阳市	1397.80	269
	10	青岛市	829.80	187
高危	11	西安市	640.60	33
	12	兰州市	459.50	234
	13	佛山市	375.80	105
	14	福州市	329.00	159
	15	乌鲁木齐市	263.70	115
	16	哈尔滨市	244.00	102
	17	锦州市	193.70	52
	18	大连市	179.20	124
	19	海口市	142.90	133
	20	沈阳市	113.80	55
	21	济宁市	110.60	73

数据来源：wind，中国债券网，中国货币网，安融评级整理

(2) 非银行金融机构财务高风险债券的地域分布排名

表 8：截至 2023 年 5 月 14 日非银行金融机构债券涉雷区域排名

风险等级	排名	地区	涉雷债券余额（亿元）	涉雷债券数量（只）
特高危	1	北京市	2269.42	130
	2	深圳市	2012.38	79
	3	上海市	1894.15	275
	4	广州市	665.84	62
	5	天津市	352.83	83
	6	杭州市	120.00	8
	7	嘉兴市	98.40	19
	8	重庆市	71.19	6
	9	南京市	68.94	15
	10	哈尔滨市	66.00	7
高危	11	乌鲁木齐市	65.33	2
	12	福州市	56.60	4
	13	青岛市	42.84	16
	14	三亚市	30.00	2
	15	东莞市	28.40	3
	16	宁波市	20.16	8
	17	洛阳市	20.00	1
	18	常州市	18.00	2
	19	苏州市	11.26	10
	20	成都市	7.00	1
危险	21	大同市	6.15	4
	22	西安市	5.46	4
	23	石家庄市	3.22	1

数据来源：wind，中国债券网，中国货币网，安融评级整理

(3) 其他行业财务高风险债券的地域分布排名

表 9：截至 2023 年 5 月 14 日其他行业债券涉雷区域排名

风险等级	排名	地区	涉雷债券余额（亿元）	涉雷债券数量（只）
特高危	1	北京市	1021.85	70
	2	上海市	413.10	47
	3	广州市	400.92	24

	4	天津市	352.09	38
	5	济南市	268.81	32
	6	深圳市	175.00	7
	7	西安市	163.90	24
	8	南宁市	108.00	9
	9	成都市	106.05	10
	10	沈阳市	102.00	8
高危	11	杭州市	101.88	15
	12	长沙市	81.00	5
	13	郑州市	79.50	10
	14	佛山市	71.06	3
	15	邢台市	66.00	9
	16	武汉市	60.00	7
	17	廊坊市	54.05	7
	18	福州市	40.20	6
	19	南京市	40.13	5
	20	太原市	34.00	6
危险	21	珠海市	20.00	3
	22	永康市	19.20	2
	23	青岛市	15.00	3
	24	桂林市	13.25	4
	25	贵阳市	12.00	1
	26	蚌埠市	11.00	2

数据来源：wind，中国债券网，中国货币网，安融评级整理

3.涉雷债券发行人排名

根据财务高风险债券的发行人进行排序，筛选风险程度较高的债券发行人，即涉雷机构。

（1）银行业财务高风险债券的发行人排名

表 10：截至 2023 年 5 月 14 日银行业债券涉雷发行人排名

风险等级	排名	发行人中文名称	涉雷债券余额 (亿元)	计息负债(亿 元)	不良贷款比率 (%)
特高危	1	浦发银行	9006.61	79915.35	1.52
	2	中国光大银行	7133.40	60585.47	1.25
	3	中信银行	6811.42	79543.50	1.21
	4	华夏银行	4271.20	36710.37	1.73
	5	中国民生银行	4028.52	67817.48	1.60
	6	北京银行	3615.20	31154.76	1.36

	7	浙商银行	2555.50	25341.63	1.44
	8	上海银行	2076.60	27045.28	1.25
	9	广发银行	1789.88	31057.34	1.64
	10	恒丰银行	1608.89	11921.23	1.81
高危	11	徽商银行	1582.50	14356.36	1.49
	12	渝农商行	1312.80	12982.02	1.21
	13	中原银行	1284.00	12144.87	1.93
	14	重庆银行	1255.00	6510.06	1.24
	15	青农商行	829.80	4218.21	2.09
	16	郑州银行	820.10	5489.43	1.88
	17	广州银行	781.42	7353.21	2.16
	18	贵州银行	703.90	4855.57	1.47
	19	贵阳银行	693.90	5976.23	1.49
	20	西安银行	640.60	3834.61	1.24
危险	21	顺德农商行	375.80	4052.60	1.23
	22	福建海峡银行	329.00	2094.28	1.33
	23	乌鲁木齐银行	263.70	1776.39	1.52
	24	兰州银行	247.60	4275.25	1.70
	25	哈尔滨银行	244.00	6273.82	2.89
	26	甘肃银行	211.90	3429.01	2.00
	27	锦州银行	193.70	7516.22	2.87
	28	大连银行	179.20	4513.82	2.43
	29	齐鲁银行	166.60	4885.56	1.28
	30	海南银行	142.90	955.30	1.74
	31	南洋商业银行(中国)	121.50	1241.04	1.36
	32	盛京银行	113.80	9935.61	3.22
	33	济宁银行	110.60	1696.26	1.23

数据来源: wind, 中国债券网, 中国货币网, 安融评级整理

(2) 非银行金融机构财务高风险债券的发行人排名

表 11: 截至 2023 年 5 月 14 日非银行金融机构债券涉雷发行人排名

风险等级	排名	发行人中文名称	涉雷债券余额 (亿元)	有息负债总额 (亿元)
特高危	1	招商证券股份有限公司	693.00	1259.44
	2	中信证券股份有限公司	667.00	1461.06
	3	中信建投证券股份有限公司	645.00	935.68
	4	国泰君安证券股份有限公司	518.90	1528.96
	5	广发证券股份有限公司	501.00	1156.64
	6	中国银河证券股份有限公司	465.00	1080.86
	7	平安国际融资租赁有限公司	406.26	1778.77

	8	安信证券股份有限公司	313.70	585.54
	9	中国信达资产管理股份有限公司	292.62	2938.69
	10	中国东方资产管理股份有限公司	278.76	1807.35
	11	海通恒信国际融资租赁股份有限公司	225.89	940.26
	12	平安证券股份有限公司	221.50	487.22
	13	上汽通用汽车金融有限责任公司	178.81	247.85
	14	中国长城资产管理股份有限公司	145.90	966.95
	15	新华人寿保险股份有限公司	140.00	111.93
	16	中化商业保理有限公司	110.92	45.94
	17	恒华融资租赁有限公司	98.40	7.46
	18	华能天成融资租赁有限公司	96.34	331.25
	19	广州越秀融资租赁有限公司	90.92	523.64
	20	浙商证券股份有限公司	90.00	274.92
	21	中电投融和融资租赁有限公司	80.07	622.08
	22	保利融资租赁有限公司	74.18	8.37
	23	中国太平洋人寿保险股份有限公司	70.00	16.40
	24	中航工业产融控股股份有限公司	66.00	1773.42
	25	申万宏源集团股份有限公司	65.33	1550.31
	26	海发宝诚融资租赁有限公司	64.73	494.25
	27	中国人民人寿保险股份有限公司	60.00	130.53
	28	华福证券有限责任公司	56.60	195.20
	29	福特汽车金融(中国)有限公司	51.06	118.85
	30	华电融资租赁有限公司	50.00	299.04
高危	31	中国康富国际租赁股份有限公司	48.41	171.51
	32	国药控股(中国)融资租赁有限公司	47.17	304.89
	33	江苏金融租赁股份有限公司	45.00	129.47
	34	国新商业保理有限公司	43.64	367.73
	35	广东粤财投资控股有限公司	40.00	764.78
	36	平安国际融资租赁(天津)有限公司,平安国际融资租赁有限公司	38.83	1778.77
	37	狮桥融资租赁(中国)有限公司	34.68	197.28
	38	宝马汽车金融(中国)有限公司	32.16	279.98
	39	青岛城乡建设融资租赁有限公司	31.44	153.12
	40	华融金融租赁股份有限公司	30.00	74.37
	41	阳光人寿保险股份有限公司	30.00	75.59
	42	广州金融控股集团有限公司	29.00	1766.94
	43	华鑫证券有限责任公司	29.00	61.58

	44	东莞证券股份有限公司	28.40	122.86
	45	泰康人寿保险有限责任公司	28.28	27.82
	46	重高铁发(重庆)商业保理有限公司	28.00	31.82
	47	长安汽车金融有限公司	26.07	23.61
	48	中交融资租赁有限公司	25.76	411.68
	49	海发宝诚融资租赁有限公司,远海融资租赁(天津)有限公司	24.56	494.25
	50	中建投租赁股份有限公司	24.52	375.67
	51	大众汽车金融(中国)有限公司	24.48	406.79
	52	泛海控股股份有限公司	22.00	528.87
	53	浙江智慧普华融资租赁有限公司	20.16	77.63
	54	洛银金融租赁股份有限公司	20.00	20.00
	55	华宝都鼎(上海)融资租赁有限公司	19.87	170.11
	56	远海融资租赁(天津)有限公司,海发宝诚融资租赁有限公司	19.75	494.25
	57	东海证券股份有限公司	18.00	79.82
	58	友邦人寿保险有限公司	18.00	13.22
	59	中国万向控股有限公司	17.50	55.37
	60	平安点创国际融资租赁有限公司	17.19	141.43
	61	同方国信投资控股有限公司	17.13	309.83
	62	中邮人寿保险股份有限公司	15.00	160.69
	63	海通恒信国际融资租赁股份有限公司,海通恒信小微融资租赁(上海)有限公司	14.20	940.26
	64	中建投租赁股份有限公司,中建投租赁(天津)有限责任公司	13.80	375.67
危险	65	海通恒信小微融资租赁(上海)有限公司,海通恒信国际融资租赁股份有限公司	13.73	940.26
	66	江苏省国际租赁有限公司	13.22	71.19
	67	北银金融租赁有限公司	12.00	13.88
	68	中建投租赁(天津)有限责任公司,中建投租赁股份有限公司	11.49	375.67
	69	久实融资租赁有限公司	11.40	5.64
	70	平安国际融资租赁有限公司,平安国际融资租赁(天津)有限公司	11.34	1778.77
	71	上海蔚来融资租赁有限公司	10.62	22.53
	72	中广核国际融资租赁有限公司	10.00	238.10

73	中国国际金融股份有限公司	10.00	1503.19
74	海发宝诚融资租赁有限公司,远海商业保理(上海)有限公司	9.90	494.25
75	新希望(天津)商业保理有限公司	9.78	18.25
76	捷信消费金融有限公司	7.46	70.88
77	四川天府金融租赁股份有限公司	7.00	7.11
78	江苏华文融资租赁有限公司	6.65	39.34
79	大同证券有限责任公司	6.15	15.07
80	苏州园恒融资租赁有限公司	5.95	24.17
81	西安城投国际融资租赁有限公司	5.46	94.82
82	苏州市农发融资租赁有限公司	5.31	37.34
83	国投融资租赁有限公司	5.00	102.47
84	国投资本股份有限公司	5.00	619.82
85	科学城(广州)融资租赁有限公司	4.93	35.80
86	南京通汇融资租赁股份有限公司	4.07	17.06
87	深圳市万融保理有限公司	4.00	39.99
88	河北省金融租赁有限公司	3.22	54.61

数据来源: wind, 中国债券网, 中国货币网, 安融评级整理

(3) 其他行业财务高风险债券的发行人排名

表 12: 截至 2023 年 5 月 14 日其他行业债券涉雷发行人排名

危险等级	排名	发行人中文名称	涉雷债券余额 (亿元)	有息负债总额 (亿元)
特高危	1	山东钢铁集团有限公司	202.81	900.52
	2	广州越秀集团股份有限公司	185.00	3284.68
	3	中国光大集团股份公司	170.00	11438.31
	4	北大方正集团有限公司	160.50	1502.08
	5	中航国际融资租赁有限公司	157.65	1103.98
	6	中国南方航空股份有限公司	137.00	1968.29
	7	恒大地产集团有限公司	115.00	4076.24
	8	一汽租赁有限公司	113.47	520.37
	9	中交一公局集团有限公司	113.01	702.03
	10	华晨汽车集团控股有限公司	102.00	365.37
	11	广西投资集团有限公司	90.00	2220.19
	12	中国东方航空股份有限公司	85.00	2094.94
	13	中国化工集团有限公司	85.00	5009.69
	14	中国中信有限公司	75.00	1677.77

	15	杭州滨江房产集团股份有限公司	73.70	547.77
	16	招商局通商融资租赁有限公司	71.90	379.23
	17	冀中能源集团有限责任公司	66.00	1351.60
	18	山东省商业集团有限公司	66.00	387.96
	19	融创房地产集团有限公司	63.78	2229.65
	20	陕西建工控股集团有限公司	62.70	715.61
	21	梅赛德斯-奔驰汽车金融有限公司	60.13	238.68
	22	华润置地控股有限公司	60.00	1104.11
	23	武汉金融控股(集团)有限公司	60.00	789.46
	24	中国中信有限公司(原债务主体: 中国中信集团有限公司)	60.00	1677.77
	25	成都兴城投资集团有限公司	58.00	2110.37
	26	西安曲江文化产业投资(集团)有限公司	56.20	361.55
	27	上海张江(集团)有限公司	53.28	625.09
	28	国新融资租赁有限公司	51.94	350.38
	29	梅赛德斯-奔驰租赁有限公司	50.21	402.60
	30	中国邮政集团有限公司	50.00	2431.27
高危	31	湖南财信投资控股有限责任公司	45.00	1112.65
	32	中国建筑第四工程局有限公司	43.92	412.58
	33	北京城建投资发展股份有限公司	43.00	481.38
	34	河南能源集团有限公司	40.00	1118.01
	35	碧桂园控股有限公司	39.04	2716.28
	36	荣盛房地产发展股份有限公司	38.62	436.89
	37	湖南建工集团有限公司	36.00	450.62
	38	中国国际航空股份有限公司	35.00	2383.77
	39	晋能控股山西电力股份有限公司	34.00	348.58
	40	碧桂园地产集团有限公司	32.02	1000.88
	41	陕西建工集团股份有限公司	30.00	368.79
	42	中国铁建房地产集团有限公司	30.00	1011.94
	43	国网国际融资租赁有限公司	28.00	466.78
	44	联想控股股份有限公司	28.00	1412.28
	45	中国泛海控股集团有限公司	27.00	1171.36
	46	光明房地产集团股份有限公司	25.50	323.84
	47	成都建工集团有限公司	23.45	263.31
	48	中国建筑第六工程局有限公司	23.00	202.23
	49	苏宁电器集团有限公司	22.13	696.53

	50	上海三盛宏业投资(集团)有限责任公司	21.50	269.52
	51	大唐河南发电有限公司	20.00	209.36
	52	格力地产股份有限公司	20.00	167.89
	53	新华水力发电有限公司	20.00	601.16
	54	中国建筑第七工程局有限公司	19.50	630.63
	55	铁牛集团有限公司	19.20	172.12
	56	中国核工业建设股份有限公司	19.07	725.78
	57	中核融资租赁有限公司	18.30	181.97
	58	广西建工集团有限责任公司	18.00	240.53
	59	南京牛首山文化旅游集团有限公司	18.00	206.66
	60	绿地控股集团有限公司	17.80	2128.39
危险	61	兴业资产管理有限公司	16.00	196.76
	62	华夏幸福基业股份有限公司	15.43	1931.08
	63	大唐山东发电有限公司	15.00	181.34
	64	杭州热联集团股份有限公司	15.00	228.18
	65	南航国际融资租赁有限公司	15.00	201.57
	66	上海建工集团股份有限公司	15.00	884.41
	67	西安曲江文化控股有限公司	15.00	767.89
	68	中铁建工集团有限公司	15.00	185.97
	69	成都交子金融控股集团有限公司	14.60	2138.90
	70	桂林市交通投资控股集团有限公司	13.25	999.65
	71	绿城房地产集团有限公司	13.18	1143.44
	72	融侨集团股份有限公司	12.20	227.39
	73	阳光城集团股份有限公司	12.00	768.33
	74	中天金融集团股份有限公司	12.00	437.26
	75	安徽建工集团股份有限公司	11.00	554.54
	76	广东省建筑工程集团控股有限公司	10.00	470.15
	77	广州富力地产股份有限公司	10.00	1288.52
	78	四川华西集团有限公司	10.00	324.90

数据来源: wind, 中国债券网, 中国货币网, 安融评级整理

4.涉雷机构——会计师事务所排名

根据财务高风险债券涉及的会计师事务所进行排序, 筛选风险程度较高的会计师事务所, 即涉雷机构。

(1) 银行业财务高风险债券涉及的会计师事务所排名

表 13：截至 2023 年 5 月 14 日银行业债券涉雷会计师事务所排名

风险等级	排名	会计师事务所/或联合为一个涉雷发行人服务	涉雷债券余额（亿元）	涉雷债券数量（只）
特高危	1	德勤华永会计师事务所(特殊普通合伙)	801.16	5
	2	安永华明会计师事务所(特殊普通合伙)	710.00	11
	3	毕马威华振会计师事务所(特殊普通合伙),普 华永道中天会计师事务所(特殊普通合伙)	600.00	1
高危	4	普华永道中天会计师事务所(特殊普通合伙)	125.64	19
	5	毕马威华振会计师事务所(特殊普通合伙)	63.16	5
	6	致同会计师事务所(特殊普通合伙),德勤华永 会计师事务所(特殊普通合伙)	25.00	1

数据来源：wind，中国债券网，中国货币网，安融评级整理

(2) 非银行金融机构财务高风险债券涉及的会计师事务所排名

表 14：截至 2023 年 5 月 14 日非银行金融机构涉雷会计师事务所排名前 30 名

风险等级	排名	会计师事务所/或联合为一个涉雷发行人服务	涉雷债券余额（亿元）	涉雷债券数量（只）
特高危	1	普华永道中天会计师事务所(特殊普通合伙)	1334.63	81
	2	安永华明会计师事务所(特殊普通合伙)	1134.15	70
	3	德勤华永会计师事务所(特殊普通合伙)	1061.17	76
	4	立信会计师事务所(特殊普通合伙)	419.54	97
	5	毕马威华振会计师事务所(特殊普通合伙)	339.58	31
	6	信永中和会计师事务所(特殊普通合伙),德勤 华永会计师事务所(特殊普通合伙)	251.00	8
	7	信永中和会计师事务所(特殊普通合伙)	100.73	29
	8	立信会计师事务所(特殊普通合伙),信永中和 会计师事务所(特殊普通合伙)	100.00	4
	9	天职国际会计师事务所(特殊普通合伙)	95.61	19
	10	毕马威华振会计师事务所(特殊普通合伙),安 永华明会计师事务所(特殊普通合伙)	90.00	4
高危	11	信永中和会计师事务所(特殊普通合伙),立信 会计师事务所(特殊普通合伙)	85.00	2
	12	上会会计师事务所(特殊普通合伙)	80.79	13
	13	中审众环会计师事务所(特殊普通合伙)	80.21	8
	14	天健会计师事务所(特殊普通合伙)	72.60	7
	15	安永华明会计师事务所(特殊普通合伙),普华 永道中天会计师事务所(特殊普通合伙)	70.00	8

	16	德勤华永会计师事务所(特殊普通合伙),信永中和会计师事务所(特殊普通合伙)	70.00	2
	17	安永华明会计师事务所(特殊普通合伙),毕马威华振会计师事务所(特殊普通合伙)	55.00	2
	18	普华永道中天会计师事务所(特殊普通合伙),安永华明会计师事务所(特殊普通合伙)	52.00	5
	19	致同会计师事务所(特殊普通合伙),信永中和会计师事务所(特殊普通合伙)	42.00	6
	20	致同会计师事务所(特殊普通合伙)	35.86	17
危险	21	大信会计师事务所(特殊普通合伙)	29.52	8
	22	中汇会计师事务所(特殊普通合伙),天健会计师事务所(特殊普通合伙)	25.00	1
	23	大华会计师事务所(特殊普通合伙),中审众环会计师事务所(特殊普通合伙)	21.00	2
	24	中喜会计师事务所(特殊普通合伙)	20.15	7
	25	毕马威华振会计师事务所(特殊普通合伙),普华永道中天会计师事务所(特殊普通合伙)	20.00	1
	26	德勤华永会计师事务所(特殊普通合伙),大信会计师事务所(特殊普通合伙)	20.00	2
	27	致同会计师事务所(特殊普通合伙),广东正中珠江会计师事务所(特殊普通合伙)	20.00	1
	28	中兴华会计师事务所(特殊普通合伙),大信会计师事务所(特殊普通合伙)	20.00	2
	29	北京兴华会计师事务所(特殊普通合伙)	17.82	6
	30	中审华会计师事务所(特殊普通合伙)	17.50	2

数据来源: wind, 中国债券网, 中国货币网, 安融评级整理

(3) 其他行业财务高风险债券涉及的会计师事务所排名

表 15: 截至 2023 年 5 月 14 日其他行业债券涉雷会计师事务所排名前 30 名

风险等级	排名	会计事务所/或联合为一个涉雷发行人服务	涉雷债券余额(亿元)	涉雷债券数量(只)
特高危	1	普华永道中天会计师事务所(特殊普通合伙)	307.86	14
	2	毕马威华振会计师事务所(特殊普通合伙)	285.40	18
	3	亚太(集团)会计师事务所(特殊普通合伙)	262.50	16
	4	安永华明会计师事务所(特殊普通合伙)	221.06	15

高危	5	中审众环会计师事务所(特殊普通合伙)	189.38	23
	6	大信会计师事务所(特殊普通合伙)	114.18	15
	7	信永中和会计师事务所(特殊普通合伙)	112.00	12
	8	天职国际会计师事务所(特殊普通合伙)	109.22	14
	9	致同会计师事务所(特殊普通合伙)	108.00	8
	10	立信会计师事务所(特殊普通合伙)	94.17	12
	11	天健会计师事务所(特殊普通合伙)	92.00	12
	12	安永华明会计师事务所(特殊普通合伙),信永中和会计师事务所(特殊普通合伙)	85.00	4
	13	瑞华会计师事务所(特殊普通合伙)	82.00	8
	14	希格玛会计师事务所(特殊普通合伙)	79.20	12
危险	15	安永华明会计师事务所(特殊普通合伙),普华永道中天会计师事务所(特殊普通合伙)	70.00	3
	16	信永中和会计师事务所(特殊普通合伙),安永华明会计师事务所(特殊普通合伙)	70.00	3
	17	中兴财光华会计师事务所(特殊普通合伙)	68.63	11
	18	中兴华会计师事务所(特殊普通合伙)	67.50	7
	19	德勤华永会计师事务所(特殊普通合伙)	65.00	8
	20	利安达会计师事务所(特殊普通合伙)	60.00	8
	21	普华永道中天会计师事务所(特殊普通合伙),安永华明会计师事务所(特殊普通合伙)	55.00	3
	22	中审华会计师事务所(特殊普通合伙)	53.73	8
	23	大华会计师事务所(特殊普通合伙)	49.99	7
	24	天职国际会计师事务所(特殊普通合伙),天健会计师事务所(特殊普通合伙)	45.00	1
	25	永拓会计师事务所(特殊普通合伙),信永中和会计师事务所(特殊普通合伙)	45.00	3
	26	天职国际会计师事务所(特殊普通合伙),瑞华会计师事务所(特殊普通合伙)	40.00	2
	27	罗兵咸永道有限公司	39.04	1
	28	永拓会计师事务所(特殊普通合伙)	38.00	4
	29	中审众环会计师事务所(特殊普通合伙),大华会计师事务所(特殊普通合伙)	35.00	4
	30	中准会计师事务所(特殊普通合伙),中审华会计师事务所(特殊普通合伙)	32.60	2

数据来源: wind, 中国债券网, 中国货币网, 安融评级整理

5.涉雷机构——律师事务所排名

根据财务高风险债券的律师事务所进行排序，筛选风险程度较高的债券律师事务所，即涉雷机构。

（1）银行业财务高风险债券涉及的律师事务所排名

表 16：截至 2023 年 5 月 14 日银行业债券涉雷律师事务所排名

风险等级	排名	律师事务所	涉雷债券余额（亿元）	涉雷债券数量（只）
特高危	1	北京天达共和律师事务所	800.00	3
	2	上海市联合律师事务所	600.00	1
	3	北京市金杜律师事务所	400.00	1
	4	北京市君泽君律师事务所	220.00	5
	5	北京市中伦律师事务所	104.25	11
高危	6	北京大成律师事务所	77.35	8
	7	上海市方达律师事务所	60.00	3
	8	北京德和衡律师事务所	40.00	1
	9	国浩律师事务所	11.82	2
	10	安徽天禾律师事务所	10.00	1
	11	北京市环球律师事务所	1.16	2
	12	北京市中银律师事务所	0.37	4

数据来源：wind，中国债券网，中国货币网，安融评级整理

（2）非银行金融机构财务高风险债券涉及的律师事务所排名

表 17：截至 2023 年 5 月 14 日非银行金融机构债券涉雷律师事务所排名前 30 名

风险等级	排名	律师事务所/或联合为一个涉雷发行人服务	涉雷债券余额（亿元）	涉雷债券数量（只）
特高危	1	北京市嘉源律师事务所	1219.96	75
	2	北京德恒律师事务所	547.00	15
	3	北京大成律师事务所	434.32	60
	4	国浩律师事务所	390.63	21
	5	上海市锦天城律师事务所	387.44	58
	6	北京市海问律师事务所	386.90	12
	7	北京市金杜律师事务所	348.30	59
	8	北京市中伦律师事务所	335.17	41
	9	北京市天元律师事务所	287.00	14
	10	北京市奋迅律师事务所	277.00	13
	11	北京市中银律师事务所	203.70	7
	12	北京市竞天公诚律师事务所	175.47	21
	13	广东信达律师事务所	141.50	8
	14	北京市汉坤律师事务所	138.28	14

	15	德恒上海律师事务所	121.74	29
高危	16	北京市时代九和律师事务所	90.00	1
	17	北京金诚同达律师事务所	73.15	19
	18	上海至合律师事务所	70.82	9
	19	北京市盈科律师事务所	69.14	16
	20	北京市尚公律师事务所	66.00	8
	21	上海市方达律师事务所	50.80	8
	22	北京嘉润律师事务所	49.71	14
	23	上海市君悦律师事务所	39.40	2
	24	福建君立律师事务所	36.60	2
	25	北京市环球律师事务所	36.28	20
	26	北京市君合律师事务所	22.28	5
	27	北京市奋迅律师事务所,Baker McKenzie	20.24	3
	28	广东广信君达律师事务所	20.00	1
	29	浙江天册律师事务所	17.50	2
	30	重庆索通律师事务所	17.13	1

数据来源: wind, 中国债券网, 中国货币网, 安融评级整理

(3) 其他行业财务高风险债券涉及的律师事务所排名

表 18: 截至 2023 年 5 月 14 日其他行业债券涉雷律师事务所排名前 30 名

风险等级	排名	律师事务所/或联合为一个涉雷发行人服务	涉雷债券余额 (亿元)	涉雷债券数量 (只)
特高危	1	北京大成律师事务所	342.96	38
	2	国浩律师事务所	341.61	32
	3	北京市中伦律师事务所	253.00	17
	4	北京德恒律师事务所	207.74	12
	5	北京金诚同达律师事务所	202.40	14
	6	北京市君合律师事务所	185.50	8
	7	上海市锦天城律师事务所	180.27	25
	8	北京市金杜律师事务所	168.45	9
	9	北京市嘉源律师事务所	138.00	14
	10	北京市竞天公诚律师事务所	121.60	7
高危	11	北京观韬中茂律师事务所	114.00	9
	12	北京市盈科律师事务所	103.16	15
	13	上海市汇业律师事务所	101.00	6
	14	北京市奋迅律师事务所	100.40	9
	15	广东广信君达律师事务所	75.00	4

	16	北京市万商天勤律师事务所	72.00	5
	17	陕西丰瑞律师事务所	69.20	11
	18	北京市君致律师事务所	66.00	9
	19	泰和泰律师事务所	66.00	13
	20	北京市浩天信和律师事务所	61.00	5
危险	21	湖北山河律师事务所	60.00	7
	22	北京国枫律师事务所	51.31	9
	23	湖南金州律师事务所	50.00	2
	24	上海金茂凯德律师事务所	47.02	3
	25	北京市奋迅律师事务所,Baker McKenzie	44.94	2
	26	浙江泽大律师事务所	43.00	5
	27	广东华商律师事务所	40.00	2
	28	北京市君泽君律师事务所	38.00	4
	29	山西华炬律师事务所	34.00	6
	30	广西欣和律师事务所	33.00	4

数据来源: wind, 中国债券网, 中国货币网, 安融评级整理

6. 涉雷机构——主承销商排名

根据财务高风险债券的主承销商进行排序, 筛选风险程度较高的债券主承销商, 即涉雷机构。

(1) 银行业财务高风险债券涉及的主承销商排名

表 19: 截至 2023 年 5 月 14 日银行业债券涉雷主承销商前 10 名

风险等级	排名	主承销商/联合作为涉雷机构主承销商	涉雷债券余额 (亿元)	涉雷债券数量 (只)
高危	1	国泰君安证券股份有限公司, 中国工商银行股份有限公司, 中国农业银行股份有限公司, 中国邮政储蓄银行股份有限公司, 中信证券股份有限公司, 中信建投证券股份有限公司, 华泰证券股份有限公司, 东方证券承销保荐有限公司	600.00	1
	2	国泰君安证券股份有限公司, 中国国际金融股份有限公司, 光大证券股份有限公司, 中银国际证券股份有限公司, 中信证券股份有限公司, 中国银河证券股份有限公司	600.00	2
	3	中信证券股份有限公司, 中国工商银行股份有限公司, 中国农业银行股份有限公司, 中国银行股份有限公司, 中国建设	400.00	1

		银行股份有限公司,交通银行股份有限公司,中国邮政储蓄银行股份有限公司,中国国际金融股份有限公司,光大证券股份有限公司,中信建投证券股份有限公司,中银国际证券股份有限公司		
	4	国泰君安证券股份有限公司,海通证券股份有限公司,中信建投证券股份有限公司,中国国际金融股份有限公司	200.00	1
	5	中信建投证券股份有限公司,中信证券股份有限公司,中国工商银行股份有限公司,中国银行股份有限公司,兴业银行股份有限公司	200.00	4
危险	6	中信证券股份有限公司,招商银行股份有限公司,中国银行股份有限公司,招商证券股份有限公司	60.00	3
	7	国泰君安证券股份有限公司,招商证券股份有限公司,海通证券股份有限公司,中国银行股份有限公司,交通银行股份有限公司,招商银行股份有限公司	40.00	1
	8	华泰证券股份有限公司,招商银行股份有限公司,兴业银行股份有限公司,万联证券股份有限公司,中国银行股份有限公司,中银国际证券股份有限公司,华夏银行股份有限公司,中信证券股份有限公司,平安证券股份有限公司	30.00	1
	9	中泰证券股份有限公司,招商银行股份有限公司	30.00	1
	10	信达证券股份有限公司,中国银行股份有限公司,华金证券股份有限公司,招商证券股份有限公司,南京银行股份有限公司	25.00	2

数据来源: wind, 中国债券网, 中国货币网, 安融评级整理

(2) 非银行金融机构财务高风险债券涉及的主承销商排名

表 20: 截至 2023 年 5 月 14 日非银行金融机构债券涉雷主承销商前 30 名

风险等级	排名	主承销商/联合作为涉雷机构主承销商	涉雷债券余额 (亿元)	涉雷债券数量 (只)
特高 危	1	招商证券股份有限公司	376.50	10
	2	中信证券股份有限公司	345.27	36
	3	信达证券股份有限公司	292.62	15
	4	海通证券股份有限公司,中国国际金融股份有限公司	250.00	6
	5	平安证券股份有限公司	243.47	57
	6	海通证券股份有限公司	219.03	35
	7	海通证券股份有限公司,招商证券股份有限公司,光大证券股份有限公司,五矿证券有限公司	200.00	5
	8	国泰君安证券股份有限公司,国信证券股份有限公司	195.00	6

	9	国泰君安证券股份有限公司,光大证券股份有限公司,平安证券股份有限公司	158.00	6
	10	招商证券股份有限公司,申万宏源证券有限公司,中国国际金融股份有限公司	153.00	6
高危	11	中泰证券股份有限公司,中国银河证券股份有限公司,中国国际金融股份有限公司,海通证券股份有限公司	130.00	4
	12	国泰君安证券股份有限公司	112.34	17
	13	中泰证券股份有限公司	99.35	12
	14	兴业证券股份有限公司,中泰证券股份有限公司	97.60	7
	15	安信证券股份有限公司,中信建投证券股份有限公司	95.00	3
	16	安信证券股份有限公司,申万宏源证券承销保荐有限责任公司	90.00	2
	17	国信证券股份有限公司,中信建投证券股份有限公司,光大证券股份有限公司	87.00	3
	18	平安证券股份有限公司,长城证券股份有限公司	80.00	2
	19	中泰证券股份有限公司,国泰君安证券股份有限公司,中国银河证券股份有限公司,光大证券股份有限公司	75.00	2
	20	东兴证券股份有限公司,中国银行股份有限公司,中国农业银行股份有限公司,中国工商银行股份有限公司,交通银行股份有限公司,中国邮政储蓄银行股份有限公司,招商银行股份有限公司,兴业银行股份有限公司,中信证券股份有限公司,中信建投证券股份有限公司,中国国际金融股份有限公司,国泰君安证券股份有限公司	70.00	1
危险	21	安信证券股份有限公司,东兴证券股份有限公司	69.90	1
	22	申万宏源证券承销保荐有限责任公司,华泰联合证券有限责任公司	65.33	2
	23	华泰证券股份有限公司,宁波银行股份有限公司	64.60	7
	24	华泰证券股份有限公司	63.69	11
	25	海通证券股份有限公司,招商证券股份有限公司,国信证券股份有限公司	61.00	2
	26	招商银行股份有限公司,华泰证券股份有限公司	60.81	8
	27	中泰证券股份有限公司,中国银河证券股份有限公司	60.00	5
	28	长城国瑞证券有限公司,华泰证券股份有限公司,平安证券股份有限公司	57.50	1
	29	中信证券股份有限公司,中国农业银行股份有限公司,南京银行股份有限公司,兴业证券股份有限公司	50.00	1
	30	安信证券股份有限公司,申万宏源证券有限公司	49.00	2

数据来源: wind, 中国债券网, 中国货币网, 安融评级整理

(3) 其他行业财务高风险债券涉及的主承销商排名

表 21：截至 2023 年 5 月 14 日其他行业债券涉雷主承销商前 30 名

风险等级	排名	主承销商/联合作为涉雷机构主承销商	涉雷债券余额 (亿元)	涉雷债券数量 (只)
特高危	1	中信建投证券股份有限公司	172.00	7
	2	海通证券股份有限公司,中国民族证券有限责任公司	125.50	6
	3	国开证券股份有限公司	102.00	8
	4	中国银行股份有限公司	99.89	8
	5	中国建设银行股份有限公司	90.00	6
	6	中国民生银行股份有限公司	86.62	10
	7	中国光大银行股份有限公司	81.00	5
	8	平安银行股份有限公司	67.00	6
	9	北京银行股份有限公司	66.00	6
	10	招商银行股份有限公司,兴业银行股份有限公司	61.00	4
高危	11	中信实业银行,中信证券股份有限公司	60.00	1
	12	中信银行股份有限公司	59.28	7
	13	光大证券股份有限公司	57.02	5
	14	中信银行股份有限公司,中信建投证券股份有限公司	55.00	4
	15	中信建投证券股份有限公司,国泰君安证券股份有限公司	51.87	2
	16	兴业银行股份有限公司,中信银行股份有限公司	50.00	3
	17	中信证券股份有限公司	49.45	8
	18	上海浦东发展银行股份有限公司	48.30	6
	19	中信证券股份有限公司,中国国际金融股份有限公司	48.00	3
	20	兴业银行股份有限公司,上海浦东发展银行股份有限公司	47.50	5
危险	21	财信证券有限责任公司	45.00	1
	22	招商证券股份有限公司,中国银行股份有限公司,花旗银行(中国)有限公司,法国巴黎银行(中国)有限公司	44.94	2
	23	交通银行股份有限公司,中国民生银行股份有限公司	40.00	2
	24	招商银行股份有限公司,中国光大银行股份有限公司	40.00	2
	25	中国建设银行股份有限公司,招商银行股份有限公司	40.00	2
	26	中信证券股份有限公司,中信建投证券股份有限公司	40.00	3
	27	兴业银行股份有限公司	39.00	4
	28	海通证券股份有限公司	38.00	5
	29	海通证券股份有限公司,中国民族证券有限责任公司,中信建投证券股份有限公司	35.00	2

	30	中国工商银行股份有限公司	35.00	2
--	----	--------------	-------	---

数据来源: wind, 中国债券网, 中国货币网, 安融评级整理

7. 涉雷机构——评级机构排名

根据财务高风险债券的评级机构进行排序, 筛选风险程度较高的评级机构, 即涉雷机构。

(1) 银行业财务高风险债券涉及的主体评级机构排名

表 22: 截至 2023 年 5 月 14 日银行业债券涉雷主体评级机构排名

排名	主体评级机构	涉雷债券余额 (亿元)	涉雷债券数量 (只)
1	中诚信国际信用评级有限责任公司	23710.00	1406
2	联合资信评估股份有限公司	15440.88	2139
3	上海新世纪资信评估投资服务有限公司	10755.71	346
4	东方金诚国际信用评估有限公司	5484.22	563
5	大公国际资信评估有限公司	110.74	74
6	安融信用评级有限公司	0.00	0

数据来源: wind, 中国债券网, 中国货币网, 安融评级整理

(2) 非银行金融机构财务高风险债券涉及的主体评级机构排名

表 23: 截至 2023 年 5 月 14 日非银行金融机构债券涉雷主体评级机构排名

排名	主体评级机构	涉雷债券余额 (亿元)	涉雷债券数量 (只)
1	中诚信国际信用评级有限责任公司	3191.20	218
2	联合资信评估股份有限公司	2306.25	192
3	上海新世纪资信评估投资服务有限公司	1678.83	147
4	大公国际资信评估有限公司	96.00	9
5	东方金诚国际信用评估有限公司	75.64	12
6	中诚信国际信用评级有限责任公司,联合资信评估股份有限公司	38.83	13
7	联合资信评估股份有限公司,中诚信国际信用评级有限责任公司	11.34	8
8	远东资信评估有限公司	6.15	4
9	安融信用评级有限公司	0.00	0

数据来源: wind, 中国债券网, 中国货币网, 安融评级整理

(3) 其他行业财务高风险债券涉及的主体评级机构排名

表 24：截至 2023 年 5 月 14 日其他行业债券涉雷主体评级机构排名

排名	主体评级机构	涉雷债券余额 (亿元)	涉雷债券数量 (只)
1	中诚信国际信用评级有限责任公司	1745.97	150
2	联合资信评估股份有限公司	1318.69	122
3	上海新世纪资信评估投资服务有限公司	253.23	36
4	东方金诚国际信用评估有限公司	226.06	22
5	大公国际资信评估有限公司	201.62	18
6	联合信用评级有限公司	19.20	2
7	安融信用评级有限公司	0.00	0

数据来源：wind，中国债券网，中国货币网，安融评级整理

（三）短期偿债能力财务指标恶化的企业

上周（2023 年 5 月 8 日—2023 年 5 月 14 日），有 6 个短期偿债能力财务指标恶化的企业，流动比下降阈值大于 0.2。

表 25：上周短期偿债能力财务指标恶化的企业

序号	发行人	最新披露财报 的报表日期	最新 流动比	流动比比 前一期下 降	最新 速动比	速动比比 前一期下 降	企业性 质	所属地 区	所属行业
1	河南航空港投资集团有限公司	2023-03-31	1.61	0.21	0.42	0.09	地方国有企业	河南省	综合
2	周口市城建投资发展有限公司	2023-03-31	3.79	0.20	2.27	0.08	地方国有企业	河南省	综合
3	衢州市国有资本运营有限公司	2023-03-31	2.60	0.21	1.07	0.12	地方国有企业	浙江省	综合
4	国投融资租赁有限公司	2023-03-31	0.29	0.46	0.29	0.46		上海	
5	昆明轨道交通集团有限公司	2023-03-31	3.11	0.30	1.48	0.17	地方国有企业	云南省	交通运输、仓储和邮政业
6	珠海大横琴集团有限公司	2023-03-31	2.77	0.36	0.79	-0.17	地方国有企业	广东省	建筑业

数据来源：wind，中国债券网，中国货币网，安融评级整理

三、中国债券市场其它预警探雷

（一）未到期的低评级高危债

上周（2023年5月8日—2023年5月14日）无未到期的低评级高危债产生。

（二）资不抵债报警的企业

上周（2023年5月8日—2023年5月14日）有 80 个资不抵债报警的企业，资产负债率 50%以上。

表 26：上周资不抵债报警的企业

序号	发行人	最新披露财报的报表日期	资产负债率(%)	企业性质	所属地区	所属行业	最新主体评级	最新债项评级	评级展望	评级日期
1	国投融资租赁有限公司	2023-03-31	85.38		上海		AA+		稳定	2022-08-12
2	华能天成融资租赁有限公司	2023-03-31	84.58	中央国有企业	天津	金融业	AAA		稳定	2022-06-21
3	中电投融和融资租赁有限公司	2023-03-31	84.50	中央国有企业	上海	金融业	AAA		稳定	2022-07-06
4	碧桂园地产集团有限公司	2023-03-31	82.51	民营企业	广东省	房地产业	AAA	AAA	稳定	2023-01-18
5	浙商证券股份有限公司	2023-03-31	81.59	地方国有企业	浙江省	金融业	AAA		稳定	2023-03-17
6	国泰君安证券股份有限公司	2023-03-31	81.40	地方国有企业	上海	金融业	AAA	AAA	稳定	2023-04-26
7	华泰证券股份有限公司	2023-03-31	79.96	地方国有企业	江苏省	金融业	AAA	AAA	稳定	2023-05-04
8	中电建路桥集团有限公司	2023-03-31	78.81	中央国有企业	北京	建筑业	AAA		稳定	2022-09-15

9	万科企业股份有限公司	2023-03-31	77.20	公众企业	广东省	房地产业	AAA	AAA	稳定	2023-05-05
10	东吴证券股份有限公司	2023-03-31	77.17	地方国有企业	江苏省	金融业	AAA		稳定	2022-07-05
11	方正证券股份有限公司	2023-03-31	77.01	公众企业	湖南省	金融业	AAA	AAA	稳定	2023-04-25
12	中国中化股份有限公司	2023-03-31	75.10	中央国有企业	北京	综合	AAA	AAA	稳定	2022-10-17
13	国元证券股份有限公司	2023-03-31	74.69	地方国有企业	安徽省	金融业	AAA		稳定	2022-11-09
14	长城证券股份有限公司	2023-03-31	74.52	中央国有企业	广东省	金融业	AAA		稳定	2023-05-09
15	国电电力发展股份有限公司	2023-03-31	73.35	中央国有企业	辽宁省	电力、热力、燃气及水生产和供应业	AAA		稳定	2022-09-08
16	石家庄交通投资发展集团有限责任公司	2023-03-31	73.20	地方国有企业	河北省	建筑业	AAA	AAA	稳定	2022-06-30
17	西部证券股份有限公司	2023-03-31	71.75	地方国有企业	陕西省	金融业	AAA		稳定	2023-01-30
18	上海电力股份有限公司	2023-03-31	71.61	中央国有企业	上海	电力、热力、燃气及水生产和供应业	AAA		稳定	2022-08-01
19	连云港市城建控股集团有限公司	2023-03-31	71.38	地方国有企业	江苏省	水利、环境和公共设施管理业	AA+		稳定	2022-07-13
20	华能国际电力股份	2023-03-31	71.30	中央国	北京	电力、热力、燃气	AAA		稳	2023-05-10

	有限公司			有企业		及水生产和供应业			定	
21	国金证券股份有限公司	2023-03-31	71.26	民营企业	四川省	金融业	AAA		稳定	2023-03-27
22	青岛西海岸新区融合控股集团有限公司	2023-03-31	71.21	地方国有企业	山东省	批发和零售业	AAA		稳定	2022-08-11
23	新希望五新实业集团有限公司	2023-03-31	70.88	民营企业	四川省	房地产业	AA+	AAA	稳定	2022-08-19
24	河南航空港投资集团有限公司	2023-03-31	70.77	地方国有企业	河南省	综合	AAA		稳定	2023-02-02
25	南京栖霞科技产业发展有限公司	2023-03-31	70.44	地方国有企业	江苏省	综合	AA		稳定	2022-07-26
26	南昌市建设投资集团有限公司	2023-03-31	70.04	地方国有企业	江西省	综合	AAA		稳定	2022-07-26
27	青岛国信发展(集团)有限责任公司	2023-03-31	69.52	地方国有企业	山东省	综合	AAA		稳定	2023-02-03
28	国家电力投资集团有限公司	2023-03-31	69.33	中央国有企业	北京	电力、热力、燃气及水生产和供应业	AAA	AAA	稳定	2023-04-25
29	漳州市九龙江集团有限公司	2023-03-31	69.22	地方国有企业	福建省	综合	AAA	AAA	稳定	2022-06-16
30	昆山城市建设投资发展集团有限公司	2023-03-31	69.12	地方国有企业	江苏省	综合	AA+		稳定	2022-06-27
31	昆明轨道交通集团有限公司	2023-03-31	68.71	地方国有企业	云南省	交通运输、仓储和邮政业	AAA		稳定	2022-11-09
32	太原市龙城发展投资集团有限公司	2023-03-31	68.64	地方国有企业	山西省	建筑业	AAA			2023-03-29

33	山东省鑫诚恒业集团有限公司	2023-03-31	68.56	地方国有企业	山东省	建筑业	AA+		稳定	2022-06-28
34	南京江宁科学园发展有限公司	2023-03-31	68.52	地方国有企业	江苏省	建筑业	AA+		稳定	2022-07-28
35	武汉临空港投资集团有限公司	2023-03-31	68.27	地方国有企业	湖北省	建筑业	AA+		稳定	2023-01-03
36	甘肃省公路航空旅游投资集团有限公司	2023-03-31	68.05	地方国有企业	甘肃省	交通运输、仓储和邮政业	AAA		稳定	2022-07-04
37	南京江宁国有资产经营集团有限公司	2023-03-31	67.30	地方国有企业	江苏省	综合	AA+		稳定	2022-08-29
38	天津城市基础设施建设投资集团有限公司	2023-03-31	67.07	地方国有企业	天津	综合	AAA		稳定	2023-05-15
39	第一创业证券股份有限公司	2023-03-31	67.06	公众企业	广东省	金融业	AAA		稳定	2022-07-21
40	湖州市城市投资发展集团有限公司	2023-03-31	66.92	地方国有企业	浙江省	综合	AAA	AAA	稳定	2023-04-25
41	黄石市东楚投资集团有限公司	2023-03-31	66.67	地方国有企业	湖北省	建筑业	AA+		稳定	2022-09-29
42	华电国际电力股份有限公司	2023-03-31	66.43	中央国有企业	山东省	电力、热力、燃气及水生产和供应业	AAA	AAA	稳定	2023-04-25
43	北京金隅集团股份有限公司	2023-03-31	66.10	地方国有企业	北京	制造业	AAA	AAA	稳定	2023-04-17
44	珠海大横琴集团有限公司	2023-03-31	66.00	地方国有企业	广东省	建筑业	AAA		稳定	2022-06-29
45	扬州经济技术开发区开发(集团)有限	2023-03-31	65.92	地方国有企业	江苏省	建筑业	AA+		稳定	2022-07-28

	公司									
46	株洲市城市建设发展集团有限公司	2023-03-31	65.91	地方国有企业	湖南省	综合	AA+		稳定	2022-12-14
47	新疆投资发展(集团)有限责任公司	2023-03-31	65.57	地方国有企业	新疆维吾尔自治区	综合	AA+		稳定	2023-02-08
48	常州滨湖建设发展集团有限公司	2023-03-31	64.87	地方国有企业	江苏省	建筑业	AA+		稳定	2022-07-27
49	威海产业投资集团有限公司	2023-03-31	64.52	地方国有企业	山东省	电力、热力、燃气及水生产和供应业	AA+	AAA	稳定	2023-03-03
50	孝感市城市建设投资公司	2023-03-31	64.38	地方国有企业	湖北省	建筑业	AA		稳定	2022-12-07
51	达州市投资有限公司	2023-03-31	64.23	地方国有企业	四川省	建筑业	AA		稳定	2022-07-28
52	常德市经济建设投资集团有限公司	2023-03-31	63.76	地方国有企业	湖南省	建筑业	AA+		稳定	2022-06-30
53	江苏悦达集团有限公司	2023-03-31	62.91	地方国有企业	江苏省	综合	AAA		稳定	2022-06-28
54	北京京能清洁能源电力股份有限公司	2023-03-31	62.38	地方国有企业	北京	电力、热力、燃气及水生产和供应业	AAA	AAA	稳定	2023-04-23
55	苏州金合盛控股有限公司	2023-03-31	61.81	地方国有企业	江苏省	金融业	AA		稳定	2023-03-21
56	高邮市建设投资发展集团有限公司	2023-03-31	61.07	地方国有企业	江苏省	建筑业	AA		稳定	2022-06-10
57	江苏润城资产经营	2023-03-31	60.96	地方国	江苏	建筑业	AA		稳	2022-07-01

	集团有限公司			有企业	省				定	
58	黄石市城市发展投资集团有限公司	2023-03-31	60.93	地方国有企业	湖北省	建筑业	AA+		稳定	2022-11-15
59	巩义市国有资产投资经营有限公司	2023-03-31	60.93	地方国有企业	河南省	建筑业	AA		稳定	2023-04-19
60	淮安市交通控股集团有限公司	2023-03-31	59.32	地方国有企业	江苏省	综合	AA+	AA+	稳定	2023-02-08
61	景德镇陶文旅控股集团有限公司	2023-03-31	59.02	地方国有企业	江西省	建筑业	AA+		稳定	2022-08-03
62	上饶投资控股集团有限公司	2023-03-31	58.87	地方国有企业	江西省	综合	AAA	AAA	稳定	2023-04-21
63	滨州市城建投资集团有限公司	2023-03-31	58.67	地方国有企业	山东省	批发和零售业	AA+		稳定	2022-06-24
64	厦门火炬集团有限公司	2023-03-31	58.59	地方国有企业	福建省	批发和零售业	AA+		稳定	2022-10-24
65	紫金矿业集团股份有限公司	2023-03-31	58.51	地方国有企业	福建省	采矿业	AAA		稳定	2022-11-30
66	浙江滨海新区投资发展集团有限公司	2023-03-31	58.36	地方国有企业	浙江省	租赁和商务服务业	AA		稳定	2022-06-29
67	重庆长寿开发投资(集团)有限公司	2023-03-31	57.69	地方国有企业	重庆	建筑业	AA+		稳定	2022-05-18
68	濮阳投资集团有限公司	2023-03-31	56.81	地方国有企业	河南省	综合	AA	AA	稳定	2023-04-24
69	平顶山发展投资控股集团有限公司	2023-03-31	56.79	地方国有企业	河南省	建筑业	AA+		稳定	2022-07-26
70	无锡华光环保能源集团股份有限公司	2023-03-31	56.63	地方国有企业	江苏省	水利、环境和公共设施管理业	AA+		稳定	2022-07-12

71	黄石市国有资产经营有限公司	2023-03-31	55.41	地方国有企业	湖北省	租赁和商务服务业	AA		稳定	2022-07-29
72	衢州市国有资本运营有限公司	2023-03-31	55.39	地方国有企业	浙江省	综合	AA+	AA+	稳定	2022-09-28
73	福建省投资开发集团有限责任公司	2023-03-31	54.94	地方国有企业	福建省	电力、热力、燃气及水生产和供应业	AAA		稳定	2022-09-16
74	海宁市资产经营公司	2023-03-31	54.22	地方国有企业	浙江省	综合	AA+		稳定	2023-04-17
75	龙岩文旅汇金发展集团有限公司	2023-03-31	53.75	地方国有企业	福建省	批发和零售业	AA+		稳定	2022-06-28
76	吉首华泰国有资产投资管理有限责任公司	2023-03-31	52.68	地方国有企业	湖南省	建筑业	AA	AAA	稳定	2023-04-14
77	特变电工股份有限公司	2023-03-31	51.94	民营企业	新疆维吾尔自治区	制造业	AAA		稳定	2022-06-02
78	江苏宁沪高速公路股份有限公司	2023-03-31	50.83	地方国有企业	江苏省	交通运输、仓储和邮政业	AAA		稳定	2022-04-11
79	周口市城建投资发展有限公司	2023-03-31	50.57	地方国有企业	河南省	综合	AA+		稳定	2022-06-28
80	肥西县城建建设投资(集团)有限公司	2023-03-31	50.18	地方国有企业	安徽省	建筑业	AA+		稳定	2023-03-14

数据来源: wind, 中国债券网, 中国货币网, 安融评级整理

（三）营收严重下滑报警的企业

上周（2023年5月8日—2023年5月14日）有2个营收严重下滑报警的企业，企业营收同比下滑30%以上。

表 27：营收严重下滑报警的企业

序号	发行人	最新披露财报的报表日期	最新主营业务收入(亿)	去年同期主营业务收入(亿)	同比下降幅度(%)	企业性质	所属地区	所属行业	最新主体评级	评级展望	评级日期
1	厦门火炬集团有限公司	2023-03-31	26.01	43.56	40.28	地方国有企业	福建省	批发和零售业	AA+	稳定	2022-10-24
2	周口市城建投资发展有限公司	2023-03-31	11.09	17.55	36.81	地方国有企业	河南省	综合	AA+	稳定	2022-06-28

附录 1：负面舆情债券筛选规则

负面舆情债券筛选规则

1.根据 wind 债券每日债券重大事件确定负面舆情发行人；

2.筛选负面舆情发行人未到期债券；

3.从种类、评级、行业、区域等维度分类归纳。

附录 2：负面舆情债券统计明细表

本期（2023年5月8日—2023年5月14日）负面舆情债券统计明细表（单位：亿元）

序号	证券代码	证券简称	省份	所属行业	公司性质	主体评级评级机构	证券类别	剩余期限	发行期限	票面利率(发行时)%	当前余额(亿元)	发行规模(亿元)	上市地点	发行日期	穿透信用主体	债券信用状态	到期日期
1	242380002.IB	23 大连银行永续债 01	辽宁省	金融	中央国有企业	中诚信国际信用评级有限责任公司	商业银行次级债券	4.6740+5+N	5.00	4.90	50.00	50.00	银行间	2023-01-16	大连银行股份有限公司	正常存续	2028-01-18
2	112398820.IB	23 大连银行 CD113	辽宁省	金融	中央国有企业	中诚信国际信用评级有限责任公司	同业存单	0.9945	1.00	2.70	1.40	1.40	银行间	2023-05-12	大连银行股份有限公司	正常存续	2024-05-15
3	112398542.IB	23 大连银行 CD108	辽宁省	金融	中央国有企业	中诚信国际信用评级有限责任公司	同业存单	0.9890	1.00	2.72	0.80	0.80	银行间	2023-05-10	大连银行股份有限公司	正常存续	2024-05-11
4	112398647.IB	23 大连银行 CD109	辽宁省	金融	中央国有企业	中诚信国际信用评级有限责任公司	同业存单	0.9890	1.00	2.72	1.70	1.70	银行间	2023-05-11	大连银行股份有限公司	正常存续	2024-05-12

5	1123 9833 2.IB	23 大连银行 CD104	辽宁省	金融	中央 国有企业	中诚信国际 信用评级有 限责任公司	同业 存单	0.97 81	1. 00	2.72	0.30	0.30	银行 间	2023- 05-08	大连银行 股份有限 公司	正常 存续	2024- 05-09
6	1123 9775 5.IB	23 大连银行 CD095	辽宁省	金融	中央 国有企业	中诚信国际 信用评级有 限责任公司	同业 存单	0.95 07	1. 00	2.80	0.50	0.50	银行 间	2023- 04-26	大连银行 股份有限 公司	正常 存续	2024- 04-27
7	1123 9754 6.IB	23 大连银行 CD094	辽宁省	金融	中央 国有企业	中诚信国际 信用评级有 限责任公司	同业 存单	0.93 97	1. 00	2.85	2.00	2.00	银行 间	2023- 04-24	大连银行 股份有限 公司	正常 存续	2024- 04-25
8	1123 9738 2.IB	23 大连银行 CD092	辽宁省	金融	中央 国有企业	中诚信国际 信用评级有 限责任公司	同业 存单	0.93 42	1. 00	2.88	3.00	3.00	银行 间	2023- 04-21	大连银行 股份有限 公司	正常 存续	2024- 04-23
9	1123 9731 6.IB	23 大连银行 CD091	辽宁省	金融	中央 国有企业	中诚信国际 信用评级有 限责任公司	同业 存单	0.93 15	1. 00	2.80	0.60	0.60	银行 间	2023- 04-20	大连银行 股份有限 公司	正常 存续	2024- 04-21
10	1123 9678 8.IB	23 大连银行 CD088	辽宁省	金融	中央 国有企业	中诚信国际 信用评级有 限责任公司	同业 存单	0.91 78	1. 00	2.80	0.50	0.50	银行 间	2023- 04-14	大连银行 股份有限 公司	正常 存续	2024- 04-17

11	1123 9669 0.IB	23 大连银行 CD087	辽宁省	金融	中央 国有企业	中诚信国际 信用评级有 限责任公司	同业 存单	0.91 23	1. 00	2.80	0.50	0.50	银行 间	2023- 04-13	大连银行 股份有限 公司	正常 存续	2024- 04-14
12	1123 9631 0.IB	23 大连银行 CD081	辽宁省	金融	中央 国有企业	中诚信国际 信用评级有 限责任公司	同业 存单	0.90 14	1. 00	2.80	0.50	0.50	银行 间	2023- 04-10	大连银行 股份有限 公司	正常 存续	2024- 04-11
13	1123 9620 4.IB	23 大连银行 CD080	辽宁省	金融	中央 国有企业	中诚信国际 信用评级有 限责任公司	同业 存单	0.89 86	1. 00	2.80	0.30	0.30	银行 间	2023- 04-07	大连银行 股份有限 公司	正常 存续	2024- 04-10
14	1123 9608 7.IB	23 大连银行 CD078	辽宁省	金融	中央 国有企业	中诚信国际 信用评级有 限责任公司	同业 存单	0.89 32	1. 00	2.80	0.70	0.70	银行 间	2023- 04-06	大连银行 股份有限 公司	正常 存续	2024- 04-07
15	1123 9596 7.IB	23 大连银行 CD075	辽宁省	金融	中央 国有企业	中诚信国际 信用评级有 限责任公司	同业 存单	0.88 49	1. 00	2.80	0.10	0.10	银行 间	2023- 04-03	大连银行 股份有限 公司	正常 存续	2024- 04-04
16	1123 9501 8.IB	23 大连银行 CD055	辽宁省	金融	中央 国有企业	中诚信国际 信用评级有 限责任公司	同业 存单	0.84 11	1. 00	2.86	0.50	0.50	银行 间	2023- 03-17	大连银行 股份有限 公司	正常 存续	2024- 03-20

17	1123 9471 1.IB	23 大连银行 CD050	辽宁省	金融	中央 国有企业	中诚信国际 信用评级有 限责任公司	同业 存单	0.82 74	1. 00	2.86	0.50	0.50	银行 间	2023- 03-14	大连银行 股份有限 公司	正常 存续	2024- 03-15
18	1123 9432 1.IB	23 大连银行 CD046	辽宁省	金融	中央 国有企业	中诚信国际 信用评级有 限责任公司	同业 存单	0.81 64	1. 00	2.87	1.50	1.50	银行 间	2023- 03-09	大连银行 股份有限 公司	正常 存续	2024- 03-10
19	1123 9400 8.IB	23 大连银行 CD041	辽宁省	金融	中央 国有企业	中诚信国际 信用评级有 限责任公司	同业 存单	0.80 82	1. 00	2.87	20.0 0	20.0 0	银行 间	2023- 03-07	大连银行 股份有限 公司	正常 存续	2024- 03-08
20	1123 9371 2.IB	23 大连银行 CD038	辽宁省	金融	中央 国有企业	中诚信国际 信用评级有 限责任公司	同业 存单	0.79 73	1. 00	2.84	0.10	0.10	银行 间	2023- 03-02	大连银行 股份有限 公司	正常 存续	2024- 03-03
21	1123 9909 6.IB	23 大连银行 CD116	辽宁省	金融	中央 国有企业	中诚信国际 信用评级有 限责任公司	同业 存单	0.75 89	0. 75 62	2.57	1.00	1.00	银行 间	2023- 05-16	大连银行 股份有限 公司	正常 存续	2024- 02-17
22	1123 9204 8.IB	23 大连银行 CD020	辽宁省	金融	中央 国有企业	中诚信国际 信用评级有 限责任公司	同业 存单	0.73 97	1. 00	2.75	0.10	0.10	银行 间	2023- 02-08	大连银行 股份有限 公司	正常 存续	2024- 02-09

23	1123 9183 0.IB	23 大连银行 CD018	辽宁省	金融	中央 国有企业	中诚信国际 信用评级有 限责任公司	同业 存单	0.72 60	1. 00	2.75	0.50	0.50	银行 间	2023- 02-06	大连银行 股份有限 公司	正常 存续	2024- 02-07
24	1123 9077 0.IB	23 大连银行 CD006	辽宁省	金融	中央 国有企业	中诚信国际 信用评级有 限责任公司	同业 存单	0.67 12	1. 00	2.75	0.40	0.40	银行 间	2023- 01-17	大连银行 股份有限 公司	正常 存续	2024- 01-18
25	1123 9063 2.IB	23 大连银行 CD003	辽宁省	金融	中央 国有企业	中诚信国际 信用评级有 限责任公司	同业 存单	0.66 85	1. 00	2.75	1.00	1.00	银行 间	2023- 01-16	大连银行 股份有限 公司	正常 存续	2024- 01-17
26	1123 9052 5.IB	23 大连银行 CD002	辽宁省	金融	中央 国有企业	中诚信国际 信用评级有 限责任公司	同业 存单	0.66 58	1. 00	2.75	1.00	1.00	银行 间	2023- 01-13	大连银行 股份有限 公司	正常 存续	2024- 01-16
27	1122 7386 8.IB	22 大连银行 CD327	辽宁省	金融	中央 国有企业	中诚信国际 信用评级有 限责任公司	同业 存单	0.61 37	1. 00	3.00	4.20	4.20	银行 间	2022- 12-27	大连银行 股份有限 公司	正常 存续	2023- 12-28
28	1123 9548 7.IB	23 大连银行 CD067	辽宁省	金融	中央 国有企业	中诚信国际 信用评级有 限责任公司	同业 存单	0.60 55	0. 75 34	2.75	0.50	0.50	银行 间	2023- 03-23	大连银行 股份有限 公司	正常 存续	2023- 12-24

29	1122 7355 7.IB	22 大连银行 CD320	辽宁省	金融	中央 国有企业	中诚信国际 信用评级有 限责任公司	同业 存单	0.60 55	1. 00	3.00	0.50	0.50	银行 间	2022- 12-22	大连银行 股份有限 公司	正常 存续	2023- 12-23
30	1123 9528 7.IB	23 大连银行 CD062	辽宁省	金融	中央 国有企业	中诚信国际 信用评级有 限责任公司	同业 存单	0.59 73	0. 75 34	2.75	2.20	2.20	银行 间	2023- 03-21	大连银行 股份有限 公司	正常 存续	2023- 12-22
31	1122 7323 5.IB	22 大连银行 CD317	辽宁省	金融	中央 国有企业	中诚信国际 信用评级有 限责任公司	同业 存单	0.59 18	1. 00	2.90	0.70	0.70	银行 间	2022- 12-19	大连银行 股份有限 公司	正常 存续	2023- 12-20
32	1122 7282 4.IB	22 大连银行 CD313	辽宁省	金融	中央 国有企业	中诚信国际 信用评级有 限责任公司	同业 存单	0.57 53	1. 00	2.85	1.00	1.00	银行 间	2022- 12-13	大连银行 股份有限 公司	正常 存续	2023- 12-14
33	1123 9401 1.IB	23 大连银行 CD044	辽宁省	金融	中央 国有企业	中诚信国际 信用评级有 限责任公司	同业 存单	0.55 89	0. 75 34	2.78	2.00	2.00	银行 间	2023- 03-07	大连银行 股份有限 公司	正常 存续	2023- 12-08
34	1122 7231 2.IB	22 大连银行 CD307	辽宁省	金融	中央 国有企业	中诚信国际 信用评级有 限责任公司	同业 存单	0.55 62	1. 00	2.70	0.50	0.50	银行 间	2022- 12-06	大连银行 股份有限 公司	正常 存续	2023- 12-07

35	1123 9352 1.IB	23 大连银行 CD036	辽宁省	金融	中央 国有企业	中诚信国际 信用评级有 限责任公司	同业 存单	0.53 97	0. 75 34	2.78	4.50	4.50	银行 间	2023- 02-28	大连银行 股份有限 公司	正常 存续	2023- 12-01
36	1122 7161 9.IB	22 大连银行 CD298	辽宁省	金融	中央 国有企业	中诚信国际 信用评级有 限责任公司	同业 存单	0.52 88	1. 00	2.70	1.00	1.00	银行 间	2022- 11-24	大连银行 股份有限 公司	正常 存续	2023- 11-25
37	1122 7139 4.IB	22 大连银行 CD293	辽宁省	金融	中央 国有企业	中诚信国际 信用评级有 限责任公司	同业 存单	0.51 78	1. 00	2.65	0.20	0.20	银行 间	2022- 11-22	大连银行 股份有限 公司	正常 存续	2023- 11-23
38	1123 9299 4.IB	23 大连银行 CD031	辽宁省	金融	中央 国有企业	中诚信国际 信用评级有 限责任公司	同业 存单	0.51 23	0. 74 79	2.71	1.00	1.00	银行 间	2023- 02-20	大连银行 股份有限 公司	正常 存续	2023- 11-21
39	1123 9293 4.IB	23 大连银行 CD029	辽宁省	金融	中央 国有企业	中诚信国际 信用评级有 限责任公司	同业 存单	0.50 96	0. 74 79	2.74	2.00	2.00	银行 间	2023- 02-17	大连银行 股份有限 公司	正常 存续	2023- 11-20
40	1123 9258 7.IB	23 大连银行 CD026	辽宁省	金融	中央 国有企业	中诚信国际 信用评级有 限责任公司	同业 存单	0.49 86	0. 74 79	2.71	0.50	0.50	银行 间	2023- 02-15	大连银行 股份有限 公司	正常 存续	2023- 11-16

41	1123 9881 9.IB	23 大连银行 CD112	辽宁省	金融	中央 国有企业	中诚信国际 信用评级有 限责任公司	同业 存单	0.49 59	0. 50 41	2.53	0.20	0.20	银行 间	2023- 05-12	大连银行 股份有限 公司	正常 存续	2023- 11-15
42	1123 9234 7.IB	23 大连银行 CD022	辽宁省	金融	中央 国有企业	中诚信国际 信用评级有 限责任公司	同业 存单	0.49 32	0. 74 79	2.75	3.50	3.50	银行 间	2023- 02-13	大连银行 股份有限 公司	正常 存续	2023- 11-14
43	1123 9843 0.IB	23 大连银行 CD105	辽宁省	金融	中央 国有企业	中诚信国际 信用评级有 限责任公司	同业 存单	0.48 22	0. 50 41	2.57	2.50	2.50	银行 间	2023- 05-09	大连银行 股份有限 公司	正常 存续	2023- 11-10
44	1122 7051 9.IB	22 大连银行 CD286	辽宁省	金融	中央 国有企业	中诚信国际 信用评级有 限责任公司	同业 存单	0.47 95	1. 00	2.35	1.00	1.00	银行 间	2022- 11-08	大连银行 股份有限 公司	正常 存续	2023- 11-09
45	1123 9814 6.IB	23 大连银行 CD103	辽宁省	金融	中央 国有企业	中诚信国际 信用评级有 限责任公司	同业 存单	0.47 67	0. 50 41	2.60	0.30	0.30	银行 间	2023- 05-06	大连银行 股份有限 公司	正常 存续	2023- 11-08
46	1123 9172 8.IB	23 大连银行 CD014	辽宁省	金融	中央 国有企业	中诚信国际 信用评级有 限责任公司	同业 存单	0.47 40	0. 74 79	2.70	0.60	0.60	银行 间	2023- 02-06	大连银行 股份有限 公司	正常 存续	2023- 11-07

47	1122 7023 5.IB	22 大连银行 CD282	辽宁省	金融	中央 国有企业	中诚信国际 信用评级有 限责任公司	同业 存单	0.47 40	1. 00	2.36	0.50	0.50	银行 间	2022- 11-04	大连银行 股份有限 公司	正常 存续	2023- 11-07
48	1123 9807 9.IB	23 大连银行 CD100	辽宁省	金融	中央 国有企业	中诚信国际 信用评级有 限责任公司	同业 存单	0.47 12	0. 50 41	2.65	0.70	0.70	银行 间	2023- 05-05	大连银行 股份有限 公司	正常 存续	2023- 11-06
49	1123 9138 3.IB	23 大连银行 CD010	辽宁省	金融	中央 国有企业	中诚信国际 信用评级有 限责任公司	同业 存单	0.46 03	0. 74 79	2.70	2.60	2.60	银行 间	2023- 02-01	大连银行 股份有限 公司	正常 存续	2023- 11-02
50	1123 9124 3.IB	23 大连银行 CD009	辽宁省	金融	中央 国有企业	中诚信国际 信用评级有 限责任公司	同业 存单	0.45 75	0. 74 79	2.70	1.20	1.20	银行 间	2023- 01-31	大连银行 股份有限 公司	正常 存续	2023- 11-01
51	1122 8997 0.IB	22 大连银行 CD279	辽宁省	金融	中央 国有企业	中诚信国际 信用评级有 限责任公司	同业 存单	0.45 75	1. 00	2.35	1.00	1.00	银行 间	2022- 10-31	大连银行 股份有限 公司	正常 存续	2023- 11-01
52	1123 9780 6.IB	23 大连银行 CD097	辽宁省	金融	中央 国有企业	中诚信国际 信用评级有 限责任公司	同业 存单	0.45 21	0. 50 14	2.65	0.40	0.40	银行 间	2023- 04-27	大连银行 股份有限 公司	正常 存续	2023- 10-28

53	1122 8956 0.IB	22 大连银行 CD277	辽宁省	金融	中央 国有企业	中诚信国际 信用评级有 限责任公司	同业 存单	0.44 11	1. 00	2.30	0.20	0.20	银行 间	2022- 10-25	大连银行 股份有限 公司	正常 存续	2023- 10-26
54	1122 8923 6.IB	22 大连银行 CD273	辽宁省	金融	中央 国有企业	中诚信国际 信用评级有 限责任公司	同业 存单	0.43 29	1. 00	2.30	1.00	1.00	银行 间	2022- 10-20	大连银行 股份有限 公司	正常 存续	2023- 10-21
55	1122 8889 0.IB	22 大连银行 CD271	辽宁省	金融	中央 国有企业	中诚信国际 信用评级有 限责任公司	同业 存单	0.41 92	1. 00	2.33	1.20	1.20	银行 间	2022- 10-17	大连银行 股份有限 公司	正常 存续	2023- 10-18
56	1123 9072 9.IB	23 大连银行 CD005	辽宁省	金融	中央 国有企业	中诚信国际 信用评级有 限责任公司	同业 存单	0.41 92	0. 74 79	2.70	1.00	1.00	银行 间	2023- 01-17	大连银行 股份有限 公司	正常 存续	2023- 10-18
57	1122 8881 6.IB	22 大连银行 CD270	辽宁省	金融	中央 国有企业	中诚信国际 信用评级有 限责任公司	同业 存单	0.41 64	1. 00	2.30	0.50	0.50	银行 间	2022- 10-14	大连银行 股份有限 公司	正常 存续	2023- 10-17
58	1123 9668 8.IB	23 大连银行 CD085	辽宁省	金融	中央 国有企业	中诚信国际 信用评级有 限责任公司	同业 存单	0.41 37	0. 50 14	2.65	1.70	1.70	银行 间	2023- 04-13	大连银行 股份有限 公司	正常 存续	2023- 10-14

59	1122 8859 4.IB	22 大连银行 CD268	辽宁省	金融	中央 国有企业	中诚信国际 信用评级有 限责任公司	同业 存单	0.40 55	1. 00	2.30	0.50	0.50	银行 间	2022- 10-12	大连银行 股份有限 公司	正常 存续	2023- 10-13
60	1123 9644 9.IB	23 大连银行 CD084	辽宁省	金融	中央 国有企业	中诚信国际 信用评级有 限责任公司	同业 存单	0.40 27	0. 50 14	2.65	0.60	0.60	银行 间	2023- 04-11	大连银行 股份有限 公司	正常 存续	2023- 10-12
61	1122 8848 5.IB	22 大连银行 CD264	辽宁省	金融	中央 国有企业	中诚信国际 信用评级有 限责任公司	同业 存单	0.40 27	1. 00	2.30	0.70	0.70	银行 间	2022- 10-11	大连银行 股份有限 公司	正常 存续	2023- 10-12
62	1122 8832 7.IB	22 大连银行 CD260	辽宁省	金融	中央 国有企业	中诚信国际 信用评级有 限责任公司	同业 存单	0.39 18	1. 00	2.30	0.50	0.50	银行 间	2022- 09-30	大连银行 股份有限 公司	正常 存续	2023- 10-08
63	1122 8828 9.IB	22 大连银行 CD259	辽宁省	金融	中央 国有企业	中诚信国际 信用评级有 限责任公司	同业 存单	0.38 90	1. 00	2.30	0.40	0.40	银行 间	2022- 09-29	大连银行 股份有限 公司	正常 存续	2023- 09-30
64	1122 7405 3.IB	22 大连银行 CD329	辽宁省	金融	中央 国有企业	中诚信国际 信用评级有 限责任公司	同业 存单	0.38 90	0. 75 07	2.90	3.00	3.00	银行 间	2022- 12-29	大连银行 股份有限 公司	正常 存续	2023- 09-30

65	1123 9588 1.IB	23 大连银行 CD072	辽宁省	金融	中央 国有企业	中诚信国际 信用评级有 限责任公司	同业 存单	0.38 90	0. 50 14	2.62	0.70	0.70	银行 间	2023- 03-30	大连银行 股份有限 公司	正常 存续	2023- 09-30
66	1123 9501 7.IB	23 大连银行 CD054	辽宁省	金融	中央 国有企业	中诚信国际 信用评级有 限责任公司	同业 存单	0.34 25	0. 50 41	2.73	0.50	0.50	银行 间	2023- 03-17	大连银行 股份有限 公司	正常 存续	2023- 09-20
67	1122 8705 0.IB	22 大连银行 CD248	辽宁省	金融	中央 国有企业	中诚信国际 信用评级有 限责任公司	同业 存单	0.32 60	1. 00	2.40	5.00	5.00	银行 间	2022- 09-13	大连银行 股份有限 公司	正常 存续	2023- 09-14
68	1123 9442 2.IB	23 大连银行 CD048	辽宁省	金融	中央 国有企业	中诚信国际 信用评级有 限责任公司	同业 存单	0.32 33	0. 50 41	2.73	0.80	0.80	银行 间	2023- 03-10	大连银行 股份有限 公司	正常 存续	2023- 09-13
69	1122 8683 2.IB	22 大连银行 CD245	辽宁省	金融	中央 国有企业	中诚信国际 信用评级有 限责任公司	同业 存单	0.31 78	1. 00	2.30	1.60	1.60	银行 间	2022- 09-08	大连银行 股份有限 公司	正常 存续	2023- 09-09
70	1123 9401 0.IB	23 大连银行 CD043	辽宁省	金融	中央 国有企业	中诚信国际 信用评级有 限责任公司	同业 存单	0.30 96	0. 50 41	2.73	1.00	1.00	银行 间	2023- 03-07	大连银行 股份有限 公司	正常 存续	2023- 09-08

71	1122 8659 6.IB	22 大连银行 CD244	辽宁省	金融	中央 国有企业	中诚信国际 信用评级有 限责任公司	同业 存单	0.30 68	1. 00	2.30	0.50	0.50	银行 间	2022- 09-06	大连银行 股份有限 公司	正常 存续	2023- 09-07
72	1122 8639 1.IB	22 大连银行 CD242	辽宁省	金融	中央 国有企业	中诚信国际 信用评级有 限责任公司	同业 存单	0.29 04	1. 00	2.30	1.00	1.00	银行 间	2022- 08-31	大连银行 股份有限 公司	正常 存续	2023- 09-01
73	1123 9336 5.IB	23 大连银行 CD035	辽宁省	金融	中央 国有企业	中诚信国际 信用评级有 限责任公司	同业 存单	0.27 95	0. 49 59	2.70	0.60	0.60	银行 间	2023- 02-24	大连银行 股份有限 公司	正常 存续	2023- 08-27
74	1122 8606 9.IB	22 大连银行 CD240	辽宁省	金融	中央 国有企业	中诚信国际 信用评级有 限责任公司	同业 存单	0.27 95	1. 00	2.35	0.50	0.50	银行 间	2022- 08-25	大连银行 股份有限 公司	正常 存续	2023- 08-26
75	1122 8566 1.IB	22 大连银行 CD237	辽宁省	金融	中央 国有企业	中诚信国际 信用评级有 限责任公司	同业 存单	0.26 30	1. 00	2.35	0.40	0.40	银行 间	2022- 08-19	大连银行 股份有限 公司	正常 存续	2023- 08-22
76	1123 9915 2.IB	23 大连银行 CD117	辽宁省	金融	中央 国有企业	中诚信国际 信用评级有 限责任公司	同业 存单	0.25 21	0. 25 21	2.35	0.30	0.30	银行 间	2023- 05-17	大连银行 股份有限 公司	正常 存续	2023- 08-18

77	1123 9906 4.IB	23 大连银行 CD115	辽宁省	金融	中央 国有企业	中诚信国际 信用评级有 限责任公司	同业 存单	0.24 93	0. 25 21	2.35	0.50	0.50	银行 间	2023- 05-16	大连银行 股份有限 公司	正常 存续	2023- 08-17
78	1123 9896 2.IB	23 大连银行 CD114	辽宁省	金融	中央 国有企业	中诚信国际 信用评级有 限责任公司	同业 存单	0.24 66	0. 25 21	2.38	1.80	1.80	银行 间	2023- 05-15	大连银行 股份有限 公司	正常 存续	2023- 08-16
79	1123 9881 8.IB	23 大连银行 CD111	辽宁省	金融	中央 国有企业	中诚信国际 信用评级有 限责任公司	同业 存单	0.24 38	0. 25 21	2.43	5.00	5.00	银行 间	2023- 05-12	大连银行 股份有限 公司	正常 存续	2023- 08-15
80	1123 9864 8.IB	23 大连银行 CD110	辽宁省	金融	中央 国有企业	中诚信国际 信用评级有 限责任公司	同业 存单	0.24 11	0. 25 21	2.45	2.80	2.80	银行 间	2023- 05-11	大连银行 股份有限 公司	正常 存续	2023- 08-12
81	1123 9854 1.IB	23 大连银行 CD107	辽宁省	金融	中央 国有企业	中诚信国际 信用评级有 限责任公司	同业 存单	0.23 29	0. 25 21	2.45	1.00	1.00	银行 间	2023- 05-10	大连银行 股份有限 公司	正常 存续	2023- 08-11
82	1123 9847 9.IB	23 大连银行 CD106	辽宁省	金融	中央 国有企业	中诚信国际 信用评级有 限责任公司	同业 存单	0.23 01	0. 25 21	2.47	2.00	2.00	银行 间	2023- 05-09	大连银行 股份有限 公司	正常 存续	2023- 08-10

83	1122 8467 4.IB	22 大连银行 CD226	辽宁省	金融	中央 国有企业	中诚信国际 信用评级有 限责任公司	同业 存单	0.22 47	1. 00	2.35	0.30	0.30	银行 间	2022- 08-05	大连银行 股份有限 公司	正常 存续	2023- 08-08
84	1123 9812 9.IB	23 大连银行 CD102	辽宁省	金融	中央 国有企业	中诚信国际 信用评级有 限责任公司	同业 存单	0.22 47	0. 25 21	2.50	5.00	5.00	银行 间	2023- 05-06	大连银行 股份有限 公司	正常 存续	2023- 08-08
85	1122 8459 1.IB	22 大连银行 CD223	辽宁省	金融	中央 国有企业	中诚信国际 信用评级有 限责任公司	同业 存单	0.22 19	1. 00	2.40	0.40	0.40	银行 间	2022- 08-04	大连银行 股份有限 公司	正常 存续	2023- 08-05
86	1123 9799 4.IB	23 大连银行 CD099	辽宁省	金融	中央 国有企业	中诚信国际 信用评级有 限责任公司	同业 存单	0.22 19	0. 25 21	2.55	1.00	1.00	银行 间	2023- 05-05	大连银行 股份有限 公司	正常 存续	2023- 08-06
87	1123 9159 0.IB	23 大连银行 CD012	辽宁省	金融	中央 国有企业	中诚信国际 信用评级有 限责任公司	同业 存单	0.22 19	0. 49 59	2.60	0.30	0.30	银行 间	2023- 02-03	大连银行 股份有限 公司	正常 存续	2023- 08-06
88	1123 9182 9.IB	23 大连银行 CD017	辽宁省	金融	中央 国有企业	中诚信国际 信用评级有 限责任公司	同业 存单	0.22 19	0. 49 59	2.60	0.50	0.50	银行 间	2023- 02-06	大连银行 股份有限 公司	正常 存续	2023- 08-07

89	1123 9148 6.IB	23 大连银行 CD011	辽宁省	金融	中央 国有企业	中诚信国际 信用评级有 限责任公司	同业 存单	0.21 10	0. 49 59	2.71	5.00	5.00	银行 间	2023- 02-02	大连银行 股份有限 公司	正常 存续	2023- 08-03
90	1122 8438 7.IB	22 大连银行 CD219	辽宁省	金融	中央 国有企业	中诚信国际 信用评级有 限责任公司	同业 存单	0.21 10	1. 00	2.50	0.50	0.50	银行 间	2022- 08-02	大连银行 股份有限 公司	正常 存续	2023- 08-03
91	1123 9780 7.IB	23 大连银行 CD098	辽宁省	金融	中央 国有企业	中诚信国际 信用评级有 限责任公司	同业 存单	0.19 45	0. 24 93	2.55	1.00	1.00	银行 间	2023- 04-27	大连银行 股份有限 公司	正常 存续	2023- 07-28
92	1123 9775 7.IB	23 大连银行 CD096	辽宁省	金融	中央 国有企业	中诚信国际 信用评级有 限责任公司	同业 存单	0.19 18	0. 24 93	2.55	2.20	2.20	银行 间	2023- 04-26	大连银行 股份有限 公司	正常 存续	2023- 07-27
93	1123 9746 5.IB	23 大连银行 CD093	辽宁省	金融	中央 国有企业	中诚信国际 信用评级有 限责任公司	同业 存单	0.18 36	0. 24 93	2.55	2.30	2.30	银行 间	2023- 04-23	大连银行 股份有限 公司	正常 存续	2023- 07-24
94	1122 8358 0.IB	22 大连银行 CD210	辽宁省	金融	中央 国有企业	中诚信国际 信用评级有 限责任公司	同业 存单	0.17 53	1. 00	2.55	0.50	0.50	银行 间	2022- 07-20	大连银行 股份有限 公司	正常 存续	2023- 07-21

95	1123 9714 9.IB	23 大连银行 CD090	辽宁省	金融	中央 国有企业	中诚信国际 信用评级有 限责任公司	同业 存单	0.17 26	0. 24 93	2.55	2.50	2.50	银行 间	2023- 04-19	大连银行 股份有限 公司	正常 存续	2023- 07-20
96	1123 9708 7.IB	23 大连银行 CD089	辽宁省	金融	中央 国有企业	中诚信国际 信用评级有 限责任公司	同业 存单	0.16 99	0. 24 93	2.55	1.30	1.30	银行 间	2023- 04-18	大连银行 股份有限 公司	正常 存续	2023- 07-19
97	1122 8325 3.IB	22 大连银行 CD205	辽宁省	金融	中央 国有企业	中诚信国际 信用评级有 限责任公司	同业 存单	0.16 71	1. 00	2.55	0.50	0.50	银行 间	2022- 07-15	大连银行 股份有限 公司	正常 存续	2023- 07-18
98	1122 8317 3.IB	22 大连银行 CD203	辽宁省	金融	中央 国有企业	中诚信国际 信用评级有 限责任公司	同业 存单	0.16 44	1. 00	2.55	3.50	3.50	银行 间	2022- 07-14	大连银行 股份有限 公司	正常 存续	2023- 07-15
99	1123 9668 9.IB	23 大连银行 CD086	辽宁省	金融	中央 国有企业	中诚信国际 信用评级有 限责任公司	同业 存单	0.15 62	0. 24 93	2.55	2.30	2.30	银行 间	2023- 04-13	大连银行 股份有限 公司	正常 存续	2023- 07-14
100	1122 8294 5.IB	22 大连银行 CD200	辽宁省	金融	中央 国有企业	中诚信国际 信用评级有 限责任公司	同业 存单	0.15 34	1. 00	2.55	1.90	1.90	银行 间	2022- 07-12	大连银行 股份有限 公司	正常 存续	2023- 07-13

101	1122 8859 3.IB	22 大连银行 CD267	辽宁省	金融	中央 国有企业	中诚信国际 信用评级有 限责任公司	同业 存单	0.15 34	0. 74 79	2.20	2.00	2.00	银行 间	2022- 10-12	大连银行 股份有限 公司	正常 存续	2023- 07-13
102	1123 9643 2.IB	23 大连银行 CD083	辽宁省	金融	中央 国有企业	中诚信国际 信用评级有 限责任公司	同业 存单	0.15 07	0. 24 93	2.55	1.20	1.20	银行 间	2023- 04-11	大连银行 股份有限 公司	正常 存续	2023- 07-12
103	1122 8848 6.IB	22 大连银行 CD265	辽宁省	金融	中央 国有企业	中诚信国际 信用评级有 限责任公司	同业 存单	0.15 07	0. 74 79	2.20	3.10	3.10	银行 间	2022- 10-11	大连银行 股份有限 公司	正常 存续	2023- 07-12
104	1122 8291 5.IB	22 大连银行 CD198	辽宁省	金融	中央 国有企业	中诚信国际 信用评级有 限责任公司	同业 存单	0.15 07	1. 00	2.55	2.50	2.50	银行 间	2022- 07-11	大连银行 股份有限 公司	正常 存续	2023- 07-12
105	1122 8274 8.IB	22 大连银行 CD196	辽宁省	金融	中央 国有企业	中诚信国际 信用评级有 限责任公司	同业 存单	0.14 79	1. 00	2.55	0.50	0.50	银行 间	2022- 07-08	大连银行 股份有限 公司	正常 存续	2023- 07-11
106	1123 9608 5.IB	23 大连银行 CD076	辽宁省	金融	中央 国有企业	中诚信国际 信用评级有 限责任公司	同业 存单	0.13 70	0. 24 93	2.55	1.40	1.40	银行 间	2023- 04-06	大连银行 股份有限 公司	正常 存续	2023- 07-07

107	1123 9596 6.IB	23 大连银行 CD074	辽宁省	金融	中央 国有企业	中诚信国际 信用评级有 限责任公司	同业 存单	0.12 88	0. 24 93	2.53	2.00	2.00	银行 间	2023- 04-03	大连银行 股份有限 公司	正常 存续	2023- 07-04
108	1123 9581 9.IB	23 大连银行 CD071	辽宁省	金融	中央 国有企业	中诚信国际 信用评级有 限责任公司	同业 存单	0.11 78	0. 25 21	2.53	0.40	0.40	银行 间	2023- 03-29	大连银行 股份有限 公司	正常 存续	2023- 06-30
109	1123 9572 5.IB	23 大连银行 CD070	辽宁省	金融	中央 国有企业	中诚信国际 信用评级有 限责任公司	同业 存单	0.11 51	0. 25 21	2.53	4.20	4.20	银行 间	2023- 03-28	大连银行 股份有限 公司	正常 存续	2023- 06-29
110	1122 8216 7.IB	22 大连银行 CD188	辽宁省	金融	中央 国有企业	中诚信国际 信用评级有 限责任公司	同业 存单	0.11 23	1. 00	2.55	0.40	0.40	银行 间	2022- 06-27	大连银行 股份有限 公司	正常 存续	2023- 06-28
111	1123 9554 0.IB	23 大连银行 CD068	辽宁省	金融	中央 国有企业	中诚信国际 信用评级有 限责任公司	同业 存单	0.10 96	0. 25 21	2.55	1.00	1.00	银行 间	2023- 03-24	大连银行 股份有限 公司	正常 存续	2023- 06-27
112	1123 9530 8.IB	23 大连银行 CD063	辽宁省	金融	中央 国有企业	中诚信国际 信用评级有 限责任公司	同业 存单	0.10 41	0. 25 21	2.60	2.00	2.00	银行 间	2023- 03-21	大连银行 股份有限 公司	正常 存续	2023- 06-22

113	1123 9520 8.IB	23 大连银行 CD056	辽宁省	金融	中央 国有企业	中诚信国际 信用评级有 限责任公司	同业 存单	0.09 32	0. 25 21	2.62	0.80	0.80	银行 间	2023- 03-20	大连银行 股份有限 公司	正常 存续	2023- 06-21
114	1122 8167 0.IB	22 大连银行 CD181	辽宁省	金融	中央 国有企业	中诚信国际 信用评级有 限责任公司	同业 存单	0.09 32	1. 00	2.55	0.50	0.50	银行 间	2022- 06-20	大连银行 股份有限 公司	正常 存续	2023- 06-21
115	1122 8148 5.IB	22 大连银行 CD176	辽宁省	金融	中央 国有企业	中诚信国际 信用评级有 限责任公司	同业 存单	0.09 04	1. 00	2.55	7.00	7.00	银行 间	2022- 06-17	大连银行 股份有限 公司	正常 存续	2023- 06-20
116	1123 9501 6.IB	23 大连银行 CD053	辽宁省	金融	中央 国有企业	中诚信国际 信用评级有 限责任公司	同业 存单	0.09 04	0. 25 21	2.62	1.70	1.70	银行 间	2023- 03-17	大连银行 股份有限 公司	正常 存续	2023- 06-20
117	1123 9483 9.IB	23 大连银行 CD052	辽宁省	金融	中央 国有企业	中诚信国际 信用评级有 限责任公司	同业 存单	0.07 95	0. 25 21	2.62	2.50	2.50	银行 间	2023- 03-15	大连银行 股份有限 公司	正常 存续	2023- 06-16
118	1123 9471 2.IB	23 大连银行 CD051	辽宁省	金融	中央 国有企业	中诚信国际 信用评级有 限责任公司	同业 存单	0.07 67	0. 25 21	2.62	2.50	2.50	银行 间	2023- 03-14	大连银行 股份有限 公司	正常 存续	2023- 06-15

119	1122 8104 0.IB	22 大连银行 CD170	辽宁省	金融	中央 国有企业	中诚信国际 信用评级有 限责任公司	同业 存单	0.07 40	1. 00	2.55	0.50	0.50	银行 间	2022- 06-13	大连银行 股份有限 公司	正常 存续	2023- 06-14
120	1123 9458 9.IB	23 大连银行 CD049	辽宁省	金融	中央 国有企业	中诚信国际 信用评级有 限责任公司	同业 存单	0.07 40	0. 25 21	2.62	2.80	2.80	银行 间	2023- 03-13	大连银行 股份有限 公司	正常 存续	2023- 06-14
121	1123 9442 1.IB	23 大连银行 CD047	辽宁省	金融	中央 国有企业	中诚信国际 信用评级有 限责任公司	同业 存单	0.07 12	0. 25 21	2.62	1.00	1.00	银行 间	2023- 03-10	大连银行 股份有限 公司	正常 存续	2023- 06-13
122	1122 7261 4.IB	22 大连银行 CD310	辽宁省	金融	中央 国有企业	中诚信国际 信用评级有 限责任公司	同业 存单	0.06 85	0. 49 86	2.60	0.70	0.70	银行 间	2022- 12-09	大连银行 股份有限 公司	正常 存续	2023- 06-12
123	1123 9418 6.IB	23 大连银行 CD045	辽宁省	金融	中央 国有企业	中诚信国际 信用评级有 限责任公司	同业 存单	0.06 03	0. 25 21	2.62	2.00	2.00	银行 间	2023- 03-08	大连银行 股份有限 公司	正常 存续	2023- 06-09
124	1122 8059 4.IB	22 大连银行 CD166	辽宁省	金融	中央 国有企业	中诚信国际 信用评级有 限责任公司	同业 存单	0.05 75	1. 00	2.55	0.50	0.50	银行 间	2022- 06-07	大连银行 股份有限 公司	正常 存续	2023- 06-08

125	1123 9400 9.IB	23 大连银行 CD042	辽宁省	金融	中央 国有企业	中诚信国际 信用评级有 限责任公司	同业 存单	0.05 75	0. 25 21	2.62	1.30	1.30	银行 间	2023- 03-07	大连银行 股份有限 公司	正常 存续	2023- 06-08
126	1123 9812 8.IB	23 大连银行 CD101	辽宁省	金融	中央 国有企业	中诚信国际 信用评级有 限责任公司	同业 存单	0.05 75	0. 08 49	2.20	0.50	0.50	银行 间	2023- 05-06	大连银行 股份有限 公司	正常 存续	2023- 06-08
127	1123 9389 0.IB	23 大连银行 CD040	辽宁省	金融	中央 国有企业	中诚信国际 信用评级有 限责任公司	同业 存单	0.05 48	0. 25 21	2.62	1.00	1.00	银行 间	2023- 03-06	大连银行 股份有限 公司	正常 存续	2023- 06-07
128	1123 9373 9.IB	23 大连银行 CD039	辽宁省	金融	中央 国有企业	中诚信国际 信用评级有 限责任公司	同业 存单	0.05 21	0. 25 21	2.62	1.00	1.00	银行 间	2023- 03-03	大连银行 股份有限 公司	正常 存续	2023- 06-06
129	1122 8042 8.IB	22 大连银行 CD164	辽宁省	金融	中央 国有企业	中诚信国际 信用评级有 限责任公司	同业 存单	0.05 21	1. 00	2.55	0.40	0.40	银行 间	2022- 06-02	大连银行 股份有限 公司	正常 存续	2023- 06-06
130	1122 7161 8.IB	22 大连银行 CD297	辽宁省	金融	中央 国有企业	中诚信国际 信用评级有 限责任公司	同业 存单	0.01 92	0. 49 59	2.60	1.30	1.30	银行 间	2022- 11-24	大连银行 股份有限 公司	正常 存续	2023- 05-25

131	1123 9324 6.IB	23 大连银行 CD033	辽宁省	金融	中央 国有企业	中诚信国际 信用评级有 限责任公司	同业 存单	0.01 64	0. 24 38	2.61	1.30	1.30	银行 间	2023- 02-23	大连银行 股份有限 公司	正常 存续	2023- 05-24
132	1122 7113 1.IB	22 大连银行 CD290	辽宁省	金融	中央 国有企业	中诚信国际 信用评级有 限责任公司	同业 存单	0.00 00	0. 49 59	2.60	0.00	0.50	银行 间	2022- 11-17	大连银行 股份有限 公司	已兑 付	2023- 05-18
133	2280 259.I B	22 泗洪债 01	江苏省	工业	地方 国有企业	大公国际资 信评估有限 公司	一般 企业 债	6.11 51	7	3.89	6.00	6.00	银行 间	20220 622	泗洪县宏 源公有资 产经营有 限公司	正常 存续	20290 627
134	1674 26.SH	20 泗宏 01	江苏省	工业	地方 国有企业	大公国际资 信评估有限 公司	私募 债	0.33 70+ 2	5	6.80	10.0 0	10.0 0	上海	20200 916	泗洪县宏 源公有资 产经营有 限公司	正常 存续	20250 918
135	0321 9143 6.IB	21 泗洪宏源 PPN002	江苏省	工业	地方 国有企业	大公国际资 信评估有限 公司	定向 工具	1.58 08	3	4.30	3.50	3.50	银行 间	20211 213	泗洪县宏 源公有资 产经营有 限公司	正常 存续	20241 215
136	0321 0101 3.IB	21 泗洪宏源 PPN001	江苏省	工业	地方 国有企业	大公国际资 信评估有限 公司	定向 工具	0.31 78+ 1	3	7.08	2.00	2.00	银行 间	20210 907	泗洪县宏 源公有资 产经营有 限公司	正常 存续	20240 909
137	1880 194.I	18 华兴专项	重庆	工	地方 国有	东方金诚国 际信用评估	一般 企业	2.35	7	7.50	2.28	3.80	银行	20180	秀山华兴 实业有限	正常	20250

	B	债		业	企业	有限公司	债	89					间	921	公司	存	925
138	1620 99.SH	PR 安投 02	贵州省	工业	地方 国有 企业	中证鹏元资 信评估股份 有限公司	私募 债	0.31 78+ 4	8	8.00	4.10	8.00	上海	20190 911	安顺市西 秀区工业 投资(集 团)有限 公司	正 常 存 续	20270 911
139	1780 14.SH	21 安投 01	贵州省	工业	地方 国有 企业	中证鹏元资 信评估股份 有限公司	私募 债	3.28 77	5	5.40	15.0 0	15.0 0	上海	20210 827	安顺市西 秀区工业 投资(集 团)有限 公司	正 常 存 续	20260 830
140	1980 044.I B	19 西工投 01	贵州省	工业	地方 国有 企业	中证鹏元资 信评估股份 有限公司	一般 企业 债	2.70 41	7	8.00	4.14	6.90	银行 间	20190 128	安顺市西 秀区工业 投资(集 团)有限 公司	正 常 存 续	20260 129
141	1880 237.I B	18 西工投 01	贵州省	工业	地方 国有 企业	中证鹏元资 信评估股份 有限公司	一般 企业 债	2.49 86	7	7.90	4.20	7.00	银行 间	20181 114	安顺市西 秀区工业 投资(集 团)有限 公司	正 常 存 续	20251 115
142	g1612 1401. HK	民生银行 4.95% 永续债	北京	金 融	公众 企业	东方金诚国 际信用评估 有限公司	海外 债	56.0 822 +	99 99 .0	4.95	14.3 9	14.3 9	香港 联交 所	2016- 12-14	中国民生 银行股份 有限公司	正 常 存	2079- 06-03

								0									续
143	8441 9.HK	中国民生银行 香港分行 3.15% N20250117	北京	金融	公众 企业	东方金诚国 际信用评估 有限公司	海外 债	1.67 12	2. 00	3.15	20.0 0	20.0 0	香港 联交 所	2023- 01-17	中国民生 银行股份 有限公司	正常 存续	2025- 01-17
144	4042 8.HK	中国民生银 行香港分行 FRN N20231022	北京	金融	公众 企业	东方金诚国 际信用评估 有限公司	海外 债	0.43 01	3. 00	--	5.00	5.00	香港 联交 所	2020- 10-22	中国民生 银行股份 有限公司	正常 存续	2023- 10-22
145	2028 022.I B	20 民生银行 二级	北京	金融	公众 企业	东方金诚国 际信用评估 有限公司	商业 银行 次级 债券	2.11 78+ 5	10 .0 0	3.75	500. 00	500. 00	银行 间	2020- 06-24	中国民生 银行股份 有限公司	正常 存续	2030- 06-29
146	1928 002.I B	19 民生银行 二级 01	北京	金融	公众 企业	东方金诚国 际信用评估 有限公司	商业 银行 次级 债券	0.78 90+ 5	10 .0 0	4.48	400. 00	400. 00	银行 间	2019- 02-27	中国民生 银行股份 有限公司	正常 存续	2029- 03-01
147	2228 038.I B	22 民生银行 永续债 01	北京	金融	公众 企业	东方金诚国 际信用评估 有限公司	商业 银行 次级 债券	4.08 22+ 5+N	5. 00	4.20	50.0 0	50.0 0	银行 间	2022- 06-14	中国民生 银行股份 有限公司	正常 存续	2027- 06-16
148	2128 016.I B	21 民生银行 永续债 01	北京	金融	公众 企业	东方金诚国 际信用评估 有限公司	商业 银行 次级	2.92 88+ 5+N	5. 00	4.30	300. 00	300. 00	银行 间	2021- 04-19	中国民生 银行股份 有限公司	正常 存	2026- 04-21

						债券												续
149	1928 013.1 B	19 民生银行 永续债	北京	金融	公众 企业	东方金诚国 际信用评估 有限公司	商业 银行 次级 债券	1.04 93+	5. 00	4.85	400. 00	400. 00	银行 间	2019- 05-30	中国民生 银行股份 有限公司	正常 存续	2024- 06-04	
150	j2305 1501. 1B	23 民生银行 01	北京	金融	公众 企业	东方金诚国 际信用评估 有限公司	商业 银行 债	3.00 00	3. 00	--	--	--	银行 间	2023- 05-18	中国民生 银行股份 有限公司		2026- 05-22	
151	2228 021.1 B	22 民生银行 01	北京	金融	公众 企业	东方金诚国 际信用评估 有限公司	商业 银行 债	1.90 14	3. 00	2.95	200. 00	200. 00	银行 间	2022- 04-07	中国民生 银行股份 有限公司	正常 存续	2025- 04-11	
152	2128 048.1 B	21 民生银行 02	北京	金融	公众 企业	东方金诚国 际信用评估 有限公司	商业 银行 债	1.56 71	3. 00	3.02	300. 00	300. 00	银行 间	2021- 12-08	中国民生 银行股份 有限公司	正常 存续	2024- 12-10	
153	2128 037.1 B	21 民生银行 01	北京	金融	公众 企业	东方金诚国 际信用评估 有限公司	商业 银行 债	1.49 04	3. 00	3.02	300. 00	300. 00	银行 间	2021- 11-10	中国民生 银行股份 有限公司	正常 存续	2024- 11-12	
154	1123 1522 4.1B	23 民生银行 CD224	北京	金融	公众 企业	东方金诚国 际信用评估 有限公司	同业 存单	1.00 00	1. 00	2.44	0.50	0.50	银行 间	2023- 05-16	中国民生 银行股份 有限公司	正常 存续	2024- 05-17	

155	1123 1522 0.IB	23 民生银行 CD220	北京	金融	公众 企业	东方金诚国 际信用评估 有限公司	同业 存单	0.99 45	1. 00	2.43	2.50	2.50	银行 间	2023- 05-12	中国民生 银行股份 有限公司	正常 存续	2024- 05-15
156	1123 1521 7.IB	23 民生银行 CD217	北京	金融	公众 企业	东方金诚国 际信用评估 有限公司	同业 存单	0.98 90	1. 00	2.50	2.50	2.50	银行 间	2023- 05-11	中国民生 银行股份 有限公司	正常 存续	2024- 05-12
157	1123 1521 4.IB	23 民生银行 CD214	北京	金融	公众 企业	东方金诚国 际信用评估 有限公司	同业 存单	0.98 08	1. 00	2.53	1.70	1.70	银行 间	2023- 05-09	中国民生 银行股份 有限公司	正常 存续	2024- 05-10
158	1123 1521 0.IB	23 民生银行 CD210	北京	金融	公众 企业	东方金诚国 际信用评估 有限公司	同业 存单	0.97 53	1. 00	2.57	300. 00	300. 00	银行 间	2023- 05-06	中国民生 银行股份 有限公司	正常 存续	2024- 05-08
159	1123 1520 8.IB	23 民生银行 CD208	北京	金融	公众 企业	东方金诚国 际信用评估 有限公司	同业 存单	0.96 99	1. 00	2.56	3.00	3.00	银行 间	2023- 05-05	中国民生 银行股份 有限公司	正常 存续	2024- 05-06
160	1123 1519 6.IB	23 民生银行 CD196	北京	金融	公众 企业	东方金诚国 际信用评估 有限公司	同业 存单	0.94 25	1. 00	2.65	31.3 0	31.3 0	银行 间	2023- 04-25	中国民生 银行股份 有限公司	正常 存续	2024- 04-26

161	1123 1519 1.IB	23 民生银行 CD191	北京	金融	公众 企业	东方金诚国 际信用评估 有限公司	同业 存单	0.93 70	1. 00	2.64	1.70	1.70	银行 间	2023- 04-23	中国民生 银行股份 有限公司	正常 存续	2024- 04-24
162	1123 1518 9.IB	23 民生银行 CD189	北京	金融	公众 企业	东方金诚国 际信用评估 有限公司	同业 存单	0.93 42	1. 00	2.66	60.4 0	60.4 0	银行 间	2023- 04-21	中国民生 银行股份 有限公司	正常 存续	2024- 04-23
163	1123 1518 6.IB	23 民生银行 CD186	北京	金融	公众 企业	东方金诚国 际信用评估 有限公司	同业 存单	0.93 15	1. 00	2.60	0.20	0.20	银行 间	2023- 04-20	中国民生 银行股份 有限公司	正常 存续	2024- 04-21
164	1123 1518 1.IB	23 民生银行 CD181	北京	金融	公众 企业	东方金诚国 际信用评估 有限公司	同业 存单	0.92 33	1. 00	2.67	12.0 0	12.0 0	银行 间	2023- 04-18	中国民生 银行股份 有限公司	正常 存续	2024- 04-19
165	1123 1517 9.IB	23 民生银行 CD179	北京	金融	公众 企业	东方金诚国 际信用评估 有限公司	同业 存单	0.92 05	1. 00	2.63	0.20	0.20	银行 间	2023- 04-17	中国民生 银行股份 有限公司	正常 存续	2024- 04-18
166	1123 1517 7.IB	23 民生银行 CD177	北京	金融	公众 企业	东方金诚国 际信用评估 有限公司	同业 存单	0.91 78	1. 00	2.66	22.8 0	22.8 0	银行 间	2023- 04-14	中国民生 银行股份 有限公司	正常 存续	2024- 04-17

167	1123 1516 7.IB	23 民生银行 CD167	北京	金融	公众 企业	东方金诚国 际信用评估 有限公司	同业 存单	0.90 14	1. 00	2.67	41.5 0	41.5 0	银行 间	2023- 04-10	中国民生 银行股份 有限公司	正常 存续	2024- 04-11
168	1123 1516 3.IB	23 民生银行 CD163	北京	金融	公众 企业	东方金诚国 际信用评估 有限公司	同业 存单	0.89 86	1. 00	2.66	7.50	7.50	银行 间	2023- 04-07	中国民生 银行股份 有限公司	正常 存续	2024- 04-10
169	1123 1516 1.IB	23 民生银行 CD161	北京	金融	公众 企业	东方金诚国 际信用评估 有限公司	同业 存单	0.89 32	1. 00	2.60	0.80	0.80	银行 间	2023- 04-06	中国民生 银行股份 有限公司	正常 存续	2024- 04-07
170	1123 1515 9.IB	23 民生银行 CD159	北京	金融	公众 企业	东方金诚国 际信用评估 有限公司	同业 存单	0.88 49	1. 00	2.61	2.00	2.00	银行 间	2023- 04-03	中国民生 银行股份 有限公司	正常 存续	2024- 04-04
171	1123 1515 7.IB	23 民生银行 CD157	北京	金融	公众 企业	东方金诚国 际信用评估 有限公司	同业 存单	0.87 95	1. 00	2.60	1.00	1.00	银行 间	2023- 03-31	中国民生 银行股份 有限公司	正常 存续	2024- 04-03
172	1123 1515 6.IB	23 民生银行 CD156	北京	金融	公众 企业	东方金诚国 际信用评估 有限公司	同业 存单	0.87 40	1. 00	2.65	0.30	0.30	银行 间	2023- 03-30	中国民生 银行股份 有限公司	正常 存续	2024- 03-31

173	1123 1515 4.IB	23 民生银行 CD154	北京	金融	公众 企业	东方金诚国 际信用评估 有限公司	同业 存单	0.87 40	1. 00	2.65	3.00	3.00	银行 间	2023- 03-29	中国民生 银行股份 有限公司	正常 存续	2024- 03-30
174	1123 1514 9.IB	23 民生银行 CD149	北京	金融	公众 企业	东方金诚国 际信用评估 有限公司	同业 存单	0.86 30	1. 00	2.69	15.0 0	15.0 0	银行 间	2023- 03-27	中国民生 银行股份 有限公司	正常 存续	2024- 03-28
175	1123 1514 4.IB	23 民生银行 CD144	北京	金融	公众 企业	东方金诚国 际信用评估 有限公司	同业 存单	0.86 03	1. 00	2.69	17.4 0	17.4 0	银行 间	2023- 03-24	中国民生 银行股份 有限公司	正常 存续	2024- 03-27
176	1123 1514 1.IB	23 民生银行 CD141	北京	金融	公众 企业	东方金诚国 际信用评估 有限公司	同业 存单	0.84 66	1. 00	2.65	0.50	0.50	银行 间	2023- 03-21	中国民生 银行股份 有限公司	正常 存续	2024- 03-22
177	1123 1513 9.IB	23 民生银行 CD139	北京	金融	公众 企业	东方金诚国 际信用评估 有限公司	同业 存单	0.84 11	1. 00	2.73	27.4 0	27.4 0	银行 间	2023- 03-17	中国民生 银行股份 有限公司	正常 存续	2024- 03-20
178	1123 1513 2.IB	23 民生银行 CD132	北京	金融	公众 企业	东方金诚国 际信用评估 有限公司	同业 存单	0.82 74	1. 00	2.72	2.30	2.30	银行 间	2023- 03-14	中国民生 银行股份 有限公司	正常 存续	2024- 03-15

179	1123 1512 9.IB	23 民生银行 CD129	北京	金融	公众 企业	东方金诚国 际信用评估 有限公司	同业 存单	0.82 47	1. 00	2.73	0.70	0.70	银行 间	2023- 03-13	中国民生 银行股份 有限公司	正常 存续	2024- 03-14
180	1123 1512 6.IB	23 民生银行 CD126	北京	金融	公众 企业	东方金诚国 际信用评估 有限公司	同业 存单	0.82 19	1. 00	2.75	35.1 0	35.1 0	银行 间	2023- 03-10	中国民生 银行股份 有限公司	正常 存续	2024- 03-13
181	1123 1512 0.IB	23 民生银行 CD120	北京	金融	公众 企业	东方金诚国 际信用评估 有限公司	同业 存单	0.81 64	1. 00	2.73	0.40	0.40	银行 间	2023- 03-08	中国民生 银行股份 有限公司	正常 存续	2024- 03-09
182	1123 1511 8.IB	23 民生银行 CD118	北京	金融	公众 企业	东方金诚国 际信用评估 有限公司	同业 存单	0.80 82	1. 00	2.76	4.60	4.60	银行 间	2023- 03-07	中国民生 银行股份 有限公司	正常 存续	2024- 03-08
183	1123 1511 5.IB	23 民生银行 CD115	北京	金融	公众 企业	东方金诚国 际信用评估 有限公司	同业 存单	0.80 55	1. 00	2.76	5.40	5.40	银行 间	2023- 03-06	中国民生 银行股份 有限公司	正常 存续	2024- 03-07
184	1123 1511 3.IB	23 民生银行 CD113	北京	金融	公众 企业	东方金诚国 际信用评估 有限公司	同业 存单	0.80 27	1. 00	2.75	7.60	7.60	银行 间	2023- 03-03	中国民生 银行股份 有限公司	正常 存续	2024- 03-06

185	1123 1511 1.IB	23 民生银行 CD111	北京	金融	公众 企业	东方金诚国 际信用评估 有限公司	同业 存单	0.79 73	1. 00	2.73	2.00	2.00	银行 间	2023- 03-02	中国民生 银行股份 有限公司	正常 存续	2024- 03-03
186	1123 1510 8.IB	23 民生银行 CD108	北京	金融	公众 企业	东方金诚国 际信用评估 有限公司	同业 存单	0.78 90	1. 00	2.75	4.50	4.50	银行 间	2023- 02-28	中国民生 银行股份 有限公司	正常 存续	2024- 03-01
187	1123 1510 6.IB	23 民生银行 CD106	北京	金融	公众 企业	东方金诚国 际信用评估 有限公司	同业 存单	0.78 36	1. 00	2.75	2.80	2.80	银行 间	2023- 02-27	中国民生 银行股份 有限公司	正常 存续	2024- 02-28
188	1123 1510 2.IB	23 民生银行 CD102	北京	金融	公众 企业	东方金诚国 际信用评估 有限公司	同业 存单	0.78 08	1. 00	2.73	4.10	4.10	银行 间	2023- 02-24	中国民生 银行股份 有限公司	正常 存续	2024- 02-27
189	1123 1510 0.IB	23 民生银行 CD100	北京	金融	公众 企业	东方金诚国 际信用评估 有限公司	同业 存单	0.77 81	1. 00	2.70	2.50	2.50	银行 间	2023- 02-23	中国民生 银行股份 有限公司	正常 存续	2024- 02-24
190	1123 1509 8.IB	23 民生银行 CD098	北京	金融	公众 企业	东方金诚国 际信用评估 有限公司	同业 存单	0.76 99	1. 00	2.73	1.00	1.00	银行 间	2023- 02-22	中国民生 银行股份 有限公司	正常 存续	2024- 02-23

191	1123 1509 5.IB	23 民生银行 CD095	北京	金融	公众 企业	东方金诚国 际信用评估 有限公司	同业 存单	0.76 71	1. 00	2.71	8.40	8.40	银行 间	2023- 02-21	中国民生 银行股份 有限公司	正常 存续	2024- 02-22
192	1123 1509 0.IB	23 民生银行 CD090	北京	金融	公众 企业	东方金诚国 际信用评估 有限公司	同业 存单	0.76 44	1. 00	2.67	1.00	1.00	银行 间	2023- 02-20	中国民生 银行股份 有限公司	正常 存续	2024- 02-21
193	1123 1508 8.IB	23 民生银行 CD088	北京	金融	公众 企业	东方金诚国 际信用评估 有限公司	同业 存单	0.76 16	1. 00	2.68	15.5 0	15.5 0	银行 间	2023- 02-17	中国民生 银行股份 有限公司	正常 存续	2024- 02-20
194	1123 1522 7.IB	23 民生银行 CD227	北京	金融	公众 企业	东方金诚国 际信用评估 有限公司	同业 存单	0.75 62	0. 75 62	2.42	--	--	银行 间	2023- 05-18	中国民生 银行股份 有限公司		2024- 02-19
195	1123 1508 3.IB	23 民生银行 CD083	北京	金融	公众 企业	东方金诚国 际信用评估 有限公司	同业 存单	0.75 07	1. 00	2.66	16.4 0	16.4 0	银行 间	2023- 02-15	中国民生 银行股份 有限公司	正常 存续	2024- 02-16
196	1123 1507 9.IB	23 民生银行 CD079	北京	金融	公众 企业	东方金诚国 际信用评估 有限公司	同业 存单	0.75 07	1. 00	2.60	1.00	1.00	银行 间	2023- 02-14	中国民生 银行股份 有限公司	正常 存续	2024- 02-15
197	1123 1506	23 民生银行	北京	金	公众	东方金诚国 际信用评估	同业	0.73	1.	2.64	1.50	1.50	银行	2023-	中国民生 银行股份	正常	2024-

	6.IB	CD066		融	企业	有限公司	存单	97	00				间	02-08	有限公司	存续	02-09
198	1123 1507 0.IB	23 民生银行 CD070	北京	金融	公众 企业	东方金诚国 际信用评估 有限公司	同业 存单	0.73 97	1. 00	2.64	0.50	0.50	银行 间	2023- 02-09	中国民生 银行股份 有限公司	正常 存续	2024- 02-10
199	1123 1521 3.IB	23 民生银行 CD213	北京	金融	公众 企业	东方金诚国 际信用评估 有限公司	同业 存单	0.73 97	0. 75 62	2.45	0.50	0.50	银行 间	2023- 05-09	中国民生 银行股份 有限公司	正常 存续	2024- 02-10
200	1123 1506 2.IB	23 民生银行 CD062	北京	金融	公众 企业	东方金诚国 际信用评估 有限公司	同业 存单	0.72 88	1. 00	2.64	1.50	1.50	银行 间	2023- 02-07	中国民生 银行股份 有限公司	正常 存续	2024- 02-08
201	1123 1505 9.IB	23 民生银行 CD059	北京	金融	公众 企业	东方金诚国 际信用评估 有限公司	同业 存单	0.72 60	1. 00	2.63	5.00	5.00	银行 间	2023- 02-06	中国民生 银行股份 有限公司	正常 存续	2024- 02-07
202	1123 1505 5.IB	23 民生银行 CD055	北京	金融	公众 企业	东方金诚国 际信用评估 有限公司	同业 存单	0.72 33	1. 00	2.62	1.70	1.70	银行 间	2023- 02-03	中国民生 银行股份 有限公司	正常 存续	2024- 02-06
203	1123 1505	23 民生银行 CD051	北京	金融	公众 企业	东方金诚国 际信用评估	同业 存单	0.72 05	1. 00	2.60	1.50	1.50	银行 间	2023- 02-02	中国民生 银行股份	正常 存	2024- 02-03

	1.IB					有限公司									有限公司	续	
204	1123 1520 4.IB	23 民生银行 CD204	北京	金融	公众企业	东方金诚国际信用评估有限公司	同业存单	0.72 05	0. 75 62	2.55	0.30	0.30	银行间	2023- 04-28	中国民生 银行股份 有限公司	正常 存续	2024- 02-04
205	1123 1520 6.IB	23 民生银行 CD206	北京	金融	公众企业	东方金诚国际信用评估有限公司	同业存单	0.72 05	0. 75 62	2.50	0.50	0.50	银行间	2023- 05-04	中国民生 银行股份 有限公司	正常 存续	2024- 02-05
206	1123 1504 7.IB	23 民生银行 CD047	北京	金融	公众企业	东方金诚国际信用评估有限公司	同业存单	0.71 23	1. 00	2.58	1.00	1.00	银行间	2023- 02-01	中国民生 银行股份 有限公司	正常 存续	2024- 02-02
207	1123 1504 4.IB	23 民生银行 CD044	北京	金融	公众企业	东方金诚国际信用评估有限公司	同业存单	0.70 96	1. 00	2.58	3.50	3.50	银行间	2023- 01-31	中国民生 银行股份 有限公司	正常 存续	2024- 02-01
208	1123 1520 0.IB	23 民生银行 CD200	北京	金融	公众企业	东方金诚国际信用评估有限公司	同业存单	0.70 14	0. 75 34	2.57	13.0 0	13.0 0	银行间	2023- 04-26	中国民生 银行股份 有限公司	正常 存续	2024- 01-27
209	1123 1519 0.IB	23 民生银行 CD190	北京	金融	公众企业	东方金诚国际信用评估有限公司	同业存单	0.68 77	0. 75 34	2.58	0.30	0.30	银行间	2023- 04-23	中国民生 银行股份 有限公司	正常 存	2024- 01-24

210	1123 1503 6.IB	23 民生银行 CD036	北京	金融	公众企业	东方金诚国际信用评估有限公司	同业存单	0.68 22	1. 00	2.59	2.00	2.00	银行间	2023-01-19	中国民生银行股份有限公司	正常存续	2024-01-20
211	1123 1503 3.IB	23 民生银行 CD033	北京	金融	公众企业	东方金诚国际信用评估有限公司	同业存单	0.66 85	1. 00	2.60	5.50	5.50	银行间	2023-01-16	中国民生银行股份有限公司	正常存续	2024-01-17
212	1123 1502 8.IB	23 民生银行 CD028	北京	金融	公众企业	东方金诚国际信用评估有限公司	同业存单	0.66 58	1. 00	2.60	9.00	9.00	银行间	2023-01-13	中国民生银行股份有限公司	正常存续	2024-01-16
213	1123 1502 3.IB	23 民生银行 CD023	北京	金融	公众企业	东方金诚国际信用评估有限公司	同业存单	0.66 30	1. 00	2.60	6.70	6.70	银行间	2023-01-12	中国民生银行股份有限公司	正常存续	2024-01-13
214	1123 1502 0.IB	23 民生银行 CD020	北京	金融	公众企业	东方金诚国际信用评估有限公司	同业存单	0.65 48	1. 00	2.58	1.20	1.20	银行间	2023-01-11	中国民生银行股份有限公司	正常存续	2024-01-12
215	1123 1501 7.IB	23 民生银行 CD017	北京	金融	公众企业	东方金诚国际信用评估有限公司	同业存单	0.65 21	1. 00	2.55	3.50	3.50	银行间	2023-01-10	中国民生银行股份有限公司	正常存	2024-01-11

216	1123 1500 6.IB	23 民生银行 CD006	北京	金融	公众企业	东方金诚国际信用评估有限公司	同业存单	0.64 38	1. 00	2.42	1.50	1.50	银行间	2023-01-05	中国民生银行股份有限公司	正常存续	2024-01-06
217	1123 1515 3.IB	23 民生银行 CD153	北京	金融	公众企业	东方金诚国际信用评估有限公司	同业存单	0.62 47	0. 75 34	2.50	0.50	0.50	银行间	2023-03-29	中国民生银行股份有限公司	正常存续	2023-12-30
218	1122 1557 2.IB	22 民生银行 CD572	北京	金融	公众企业	东方金诚国际信用评估有限公司	同业存单	0.61 64	1. 00	2.60	1.80	1.80	银行间	2022-12-28	中国民生银行股份有限公司	正常存续	2023-12-29
219	1122 1556 8.IB	22 民生银行 CD568	北京	金融	公众企业	东方金诚国际信用评估有限公司	同业存单	0.61 37	1. 00	2.55	2.00	2.00	银行间	2022-12-27	中国民生银行股份有限公司	正常存续	2023-12-28
220	1122 1556 3.IB	22 民生银行 CD563	北京	金融	公众企业	东方金诚国际信用评估有限公司	同业存单	0.60 82	1. 00	2.70	29.7 0	29.7 0	银行间	2022-12-23	中国民生银行股份有限公司	正常存续	2023-12-26
221	1122 1555 7.IB	22 民生银行 CD557	北京	金融	公众企业	东方金诚国际信用评估有限公司	同业存单	0.59 73	1. 00	2.70	0.70	0.70	银行间	2022-12-21	中国民生银行股份有限公司	正常存	2023-12-22

222	1122 1555 5.IB	22 民生银行 CD555	北京	金融	公众企业	东方金诚国际信用评估有限公司	同业存单	0.59 45	1. 00	2.65	0.60	0.60	银行间	2022- 12-20	中国民生 银行股份 有限公司	正常存 续	2023- 12-21
223	1123 1513 8.IB	23 民生银行 CD138	北京	金融	公众企业	东方金诚国际信用评估有限公司	同业存单	0.59 18	0. 75 34	2.62	8.70	8.70	银行间	2023- 03-17	中国民生 银行股份 有限公司	正常存 续	2023- 12-20
224	1122 1555 1.IB	22 民生银行 CD551	北京	金融	公众企业	东方金诚国际信用评估有限公司	同业存单	0.58 90	1. 00	2.70	0.50	0.50	银行间	2022- 12-16	中国民生 银行股份 有限公司	正常存 续	2023- 12-19
225	1122 1554 9.IB	22 民生银行 CD549	北京	金融	公众企业	东方金诚国际信用评估有限公司	同业存单	0.58 63	1. 00	2.60	1.00	1.00	银行间	2022- 12-15	中国民生 银行股份 有限公司	正常存 续	2023- 12-16
226	1123 1513 6.IB	23 民生银行 CD136	北京	金融	公众企业	东方金诚国际信用评估有限公司	同业存单	0.58 63	0. 75 34	2.60	0.30	0.30	银行间	2023- 03-16	中国民生 银行股份 有限公司	正常存 续	2023- 12-17
227	1123 1513 1.IB	23 民生银行 CD131	北京	金融	公众企业	东方金诚国际信用评估有限公司	同业存单	0.57 81	0. 75 34	2.65	3.00	3.00	银行间	2023- 03-14	中国民生 银行股份 有限公司	正常存 续	2023- 12-15

																	续
228	1122 1554 4.IB	22 民生银行 CD544	北京	金融	公众企业	东方金诚国际信用评估有限公司	同业存单	0.57 53	1. 00	2.60	0.50	0.50	银行间	2022- 12-13	中国民生 银行股份 有限公司	正常存 续	2023- 12-14
229	1123 1512 8.IB	23 民生银行 CD128	北京	金融	公众企业	东方金诚国际信用评估有限公司	同业存单	0.57 53	0. 75 34	2.66	2.00	2.00	银行间	2023- 03-13	中国民生 银行股份 有限公司	正常存 续	2023- 12-14
230	1122 1554 1.IB	22 民生银行 CD541	北京	金融	公众企业	东方金诚国际信用评估有限公司	同业存单	0.57 26	1. 00	2.60	3.00	3.00	银行间	2022- 12-12	中国民生 银行股份 有限公司	正常存 续	2023- 12-13
231	1123 1512 5.IB	23 民生银行 CD125	北京	金融	公众企业	东方金诚国际信用评估有限公司	同业存单	0.57 26	0. 75 34	2.68	5.90	5.90	银行间	2023- 03-10	中国民生 银行股份 有限公司	正常存 续	2023- 12-13
232	1122 1553 9.IB	22 民生银行 CD539	北京	金融	公众企业	东方金诚国际信用评估有限公司	同业存单	0.56 99	1. 00	2.60	3.50	3.50	银行间	2022- 12-09	中国民生 银行股份 有限公司	正常存 续	2023- 12-12
233	1123 1512 3.IB	23 民生银行 CD123	北京	金融	公众企业	东方金诚国际信用评估有限公司	同业存单	0.56 71	0. 75 34	2.65	0.30	0.30	银行间	2023- 03-09	中国民生 银行股份 有限公司	正常存 续	2023- 12-10

																	续	
234	1122 1553 4.IB	22 民生银行 CD534	北京	金融	公众企业	东方金诚国际信用评估有限公司	同业存单	0.55 89	1. 00	2.51	1.10	1.10	银行间	2022-12-07	中国民生银行股份有限公司	正常存续	2023-12-08	
235	1123 1511 7.IB	23 民生银行 CD117	北京	金融	公众企业	东方金诚国际信用评估有限公司	同业存单	0.55 89	0. 75 34	2.68	1.50	1.50	银行间	2023-03-07	中国民生银行股份有限公司	正常存续	2023-12-08	
236	1122 1553 1.IB	22 民生银行 CD531	北京	金融	公众企业	东方金诚国际信用评估有限公司	同业存单	0.55 62	1. 00	2.50	3.30	3.30	银行间	2022-12-06	中国民生银行股份有限公司	正常存续	2023-12-07	
237	1122 1552 5.IB	22 民生银行 CD525	北京	金融	公众企业	东方金诚国际信用评估有限公司	同业存单	0.55 07	1. 00	2.50	13.0 0	13.0 0	银行间	2022-12-02	中国民生银行股份有限公司	正常存续	2023-12-05	
238	1122 1552 0.IB	22 民生银行 CD520	北京	金融	公众企业	东方金诚国际信用评估有限公司	同业存单	0.53 97	1. 00	2.45	21.5 0	21.5 0	银行间	2022-11-30	中国民生银行股份有限公司	正常存续	2023-12-01	
239	1122 1551 7.IB	22 民生银行 CD517	北京	金融	公众企业	东方金诚国际信用评估有限公司	同业存单	0.53 42	1. 00	2.40	1.00	1.00	银行间	2022-11-28	中国民生银行股份有限公司	正常存	2023-11-29	

																	续	
240	1122 1551 5.IB	22 民生银行 CD515	北京	金融	公众企业	东方金诚国际信用评估有限公司	同业存单	0.53 15	1. 00	2.40	2.00	2.00	银行间	2022-11-25	中国民生银行股份有限公司	正常存续	2023-11-28	
241	1122 1551 3.IB	22 民生银行 CD513	北京	金融	公众企业	东方金诚国际信用评估有限公司	同业存单	0.52 88	1. 00	2.50	8.10	8.10	银行间	2022-11-24	中国民生银行股份有限公司	正常存续	2023-11-25	
242	1123 1510 1.IB	23 民生银行 CD101	北京	金融	公众企业	东方金诚国际信用评估有限公司	同业存单	0.52 88	0. 74 79	2.66	0.90	0.90	银行间	2023-02-24	中国民生银行股份有限公司	正常存续	2023-11-27	
243	1122 1551 0.IB	22 民生银行 CD510	北京	金融	公众企业	东方金诚国际信用评估有限公司	同业存单	0.52 05	1. 00	2.55	11.6 0	11.6 0	银行间	2022-11-23	中国民生银行股份有限公司	正常存续	2023-11-24	
244	1123 1509 7.IB	23 民生银行 CD097	北京	金融	公众企业	东方金诚国际信用评估有限公司	同业存单	0.51 78	0. 74 79	2.66	0.50	0.50	银行间	2023-02-22	中国民生银行股份有限公司	正常存续	2023-11-23	
245	1122 1550 7.IB	22 民生银行 CD507	北京	金融	公众企业	东方金诚国际信用评估有限公司	同业存单	0.51 78	1. 00	2.53	5.10	5.10	银行间	2022-11-22	中国民生银行股份有限公司	正常存	2023-11-23	

																	续
246	1122 1550 5.IB	22 民生银行 CD505	北京	金融	公众 企业	东方金诚国 际信用评估 有限公司	同业 存单	0.51 51	1. 00	2.47	0.70	0.70	银行 间	2022- 11-21	中国民生 银行股份 有限公司	正常 存续	2023- 11-22
247	1123 1509 4.IB	23 民生银行 CD094	北京	金融	公众 企业	东方金诚国 际信用评估 有限公司	同业 存单	0.51 51	0. 74 79	2.62	0.50	0.50	银行 间	2023- 02-21	中国民生 银行股份 有限公司	正常 存续	2023- 11-22
248	1123 1508 7.IB	23 民生银行 CD087	北京	金融	公众 企业	东方金诚国 际信用评估 有限公司	同业 存单	0.50 96	0. 74 79	2.63	33.8 0	33.8 0	银行 间	2023- 02-17	中国民生 银行股份 有限公司	正常 存续	2023- 11-20
249	1123 1522 3.IB	23 民生银行 CD223	北京	金融	公众 企业	东方金诚国 际信用评估 有限公司	同业 存单	0.50 14	0. 50 41	2.20	0.30	0.30	银行 间	2023- 05-16	中国民生 银行股份 有限公司	正常 存续	2023- 11-17
250	1123 1508 4.IB	23 民生银行 CD084	北京	金融	公众 企业	东方金诚国 际信用评估 有限公司	同业 存单	0.50 14	0. 74 79	2.60	3.50	3.50	银行 间	2023- 02-16	中国民生 银行股份 有限公司	正常 存续	2023- 11-17
251	1122 1549 6.IB	22 民生银行 CD496	北京	金融	公众 企业	东方金诚国 际信用评估 有限公司	同业 存单	0.50 14	1. 00	2.51	4.50	4.50	银行 间	2022- 11-16	中国民生 银行股份 有限公司	正常 存	2023- 11-17

252	1123 1508 2.IB	23 民生银行 CD082	北京	金融	公众企业	东方金诚国际信用评估有限公司	同业存单	0.49 86	0. 74 79	2.59	6.00	6.00	银行间	2023-02-15	中国民生银行股份有限公司	正常存续	2023-11-16
253	1122 1549 2.IB	22 民生银行 CD492	北京	金融	公众企业	东方金诚国际信用评估有限公司	同业存单	0.49 86	1. 00	2.45	12.5 0	12.5 0	银行间	2022-11-15	中国民生银行股份有限公司	正常存续	2023-11-16
254	1123 1521 9.IB	23 民生银行 CD219	北京	金融	公众企业	东方金诚国际信用评估有限公司	同业存单	0.49 59	0. 50 41	2.20	1.00	1.00	银行间	2023-05-12	中国民生银行股份有限公司	正常存续	2023-11-15
255	1122 1548 9.IB	22 民生银行 CD489	北京	金融	公众企业	东方金诚国际信用评估有限公司	同业存单	0.49 59	1. 00	2.28	8.00	8.00	银行间	2022-11-14	中国民生银行股份有限公司	正常存续	2023-11-15
256	1123 1507 5.IB	23 民生银行 CD075	北京	金融	公众企业	东方金诚国际信用评估有限公司	同业存单	0.49 32	0. 74 79	2.62	31.5 0	31.5 0	银行间	2023-02-13	中国民生银行股份有限公司	正常存续	2023-11-14
257	1122 1548 6.IB	22 民生银行 CD486	北京	金融	公众企业	东方金诚国际信用评估有限公司	同业存单	0.49 32	1. 00	2.23	3.20	3.20	银行间	2022-11-11	中国民生银行股份有限公司	正常存	2023-11-14

258	1123 1507 2.IB	23 民生银行 CD072	北京	金融	公众企业	东方金诚国际信用评估有限公司	同业存单	0.49 04	0. 74 79	2.63	47.3 0	47.3 0	银行间	2023- 02-10	中国民生 银行股份 有限公司	正常存 续	2023- 11-13
259	1123 1506 9.IB	23 民生银行 CD069	北京	金融	公众企业	东方金诚国际信用评估有限公司	同业存单	0.48 22	0. 74 79	2.62	8.60	8.60	银行间	2023- 02-09	中国民生 银行股份 有限公司	正常存 续	2023- 11-10
260	1122 1548 1.IB	22 民生银行 CD481	北京	金融	公众企业	东方金诚国际信用评估有限公司	同业存单	0.48 22	1. 00	2.15	3.50	3.50	银行间	2022- 11-09	中国民生 银行股份 有限公司	正常存 续	2023- 11-10
261	1123 1506 5.IB	23 民生银行 CD065	北京	金融	公众企业	东方金诚国际信用评估有限公司	同业存单	0.47 95	0. 74 79	2.60	4.00	4.00	银行间	2023- 02-08	中国民生 银行股份 有限公司	正常存 续	2023- 11-09
262	1122 1548 0.IB	22 民生银行 CD480	北京	金融	公众企业	东方金诚国际信用评估有限公司	同业存单	0.47 95	1. 00	2.08	3.50	3.50	银行间	2022- 11-08	中国民生 银行股份 有限公司	正常存 续	2023- 11-09
263	1123 1506 1.IB	23 民生银行 CD061	北京	金融	公众企业	东方金诚国际信用评估有限公司	同业存单	0.47 67	0. 74 79	2.60	2.30	2.30	银行间	2023- 02-07	中国民生 银行股份 有限公司	正常存 续	2023- 11-08

264	1122 1547 9.IB	22 民生银行 CD479	北京	金融	公众企业	东方金诚国际信用评估有限公司	同业存单	0.47 67	1. 00	2.08	3.00	3.00	银行间	2022-11-07	中国民生银行股份有限公司	正常存续	2023-11-08
265	1122 1547 6.IB	22 民生银行 CD476	北京	金融	公众企业	东方金诚国际信用评估有限公司	同业存单	0.47 40	1. 00	2.06	3.30	3.30	银行间	2022-11-04	中国民生银行股份有限公司	正常存续	2023-11-07
266	1123 1505 8.IB	23 民生银行 CD058	北京	金融	公众企业	东方金诚国际信用评估有限公司	同业存单	0.47 40	0. 74 79	2.62	101. 40	101. 40	银行间	2023-02-06	中国民生银行股份有限公司	正常存续	2023-11-07
267	1123 1505 4.IB	23 民生银行 CD054	北京	金融	公众企业	东方金诚国际信用评估有限公司	同业存单	0.47 12	0. 74 79	2.60	4.20	4.20	银行间	2023-02-03	中国民生银行股份有限公司	正常存续	2023-11-06
268	1123 1505 0.IB	23 民生银行 CD050	北京	金融	公众企业	东方金诚国际信用评估有限公司	同业存单	0.46 30	0. 74 79	2.60	6.80	6.80	银行间	2023-02-02	中国民生银行股份有限公司	正常存续	2023-11-03
269	1122 1547 0.IB	22 民生银行 CD470	北京	金融	公众企业	东方金诚国际信用评估有限公司	同业存单	0.46 03	1. 00	2.04	9.00	9.00	银行间	2022-11-01	中国民生银行股份有限公司	正常存	2023-11-02

270	1123 1504 6.IB	23 民生银行 CD046	北京	金融	公众企业	东方金诚国际信用评估有限公司	同业存单	0.46 03	0. 74 79	2.56	4.30	4.30	银行间	2023-02-01	中国民生银行股份有限公司	正常存续	2023-11-02
271	1122 1546 6.IB	22 民生银行 CD466	北京	金融	公众企业	东方金诚国际信用评估有限公司	同业存单	0.45 75	1. 00	2.04	1.50	1.50	银行间	2022-10-31	中国民生银行股份有限公司	正常存续	2023-11-01
272	1122 1546 3.IB	22 民生银行 CD463	北京	金融	公众企业	东方金诚国际信用评估有限公司	同业存单	0.45 48	1. 00	2.03	2.50	2.50	银行间	2022-10-28	中国民生银行股份有限公司	正常存续	2023-10-31
273	1122 1546 1.IB	22 民生银行 CD461	北京	金融	公众企业	东方金诚国际信用评估有限公司	同业存单	0.45 21	1. 00	2.02	2.90	2.90	银行间	2022-10-27	中国民生银行股份有限公司	正常存续	2023-10-28
274	1123 1519 5.IB	23 民生银行 CD195	北京	金融	公众企业	东方金诚国际信用评估有限公司	同业存单	0.44 11	0. 50 14	2.48	0.50	0.50	银行间	2023-04-25	中国民生银行股份有限公司	正常存续	2023-10-26
275	1122 1545 7.IB	22 民生银行 CD457	北京	金融	公众企业	东方金诚国际信用评估有限公司	同业存单	0.43 84	1. 00	2.03	0.70	0.70	银行间	2022-10-24	中国民生银行股份有限公司	正常存	2023-10-25

276	1122 1545 5.IB	22 民生银行 CD455	北京	金融	公众企业	东方金诚国际信用评估有限公司	同业存单	0.43 56	1. 00	2.02	0.50	0.50	银行间	2022-10-21	中国民生银行股份有限公司	正常存续	2023-10-24
277	1122 1545 1.IB	22 民生银行 CD451	北京	金融	公众企业	东方金诚国际信用评估有限公司	同业存单	0.42 47	1. 00	2.02	7.50	7.50	银行间	2022-10-19	中国民生银行股份有限公司	正常存续	2023-10-20
278	1123 1503 5.IB	23 民生银行 CD035	北京	金融	公众企业	东方金诚国际信用评估有限公司	同业存单	0.42 47	0. 74 79	2.57	1.00	1.00	银行间	2023-01-19	中国民生银行股份有限公司	正常存续	2023-10-20
279	1123 1518 3.IB	23 民生银行 CD183	北京	金融	公众企业	东方金诚国际信用评估有限公司	同业存单	0.42 47	0. 50 14	2.53	22.0 0	22.0 0	银行间	2023-04-19	中国民生银行股份有限公司	正常存续	2023-10-20
280	1122 1544 8.IB	22 民生银行 CD448	北京	金融	公众企业	东方金诚国际信用评估有限公司	同业存单	0.42 19	1. 00	2.01	0.50	0.50	银行间	2022-10-18	中国民生银行股份有限公司	正常存续	2023-10-19
281	1123 1518 0.IB	23 民生银行 CD180	北京	金融	公众企业	东方金诚国际信用评估有限公司	同业存单	0.42 19	0. 50 14	2.48	0.50	0.50	银行间	2023-04-18	中国民生银行股份有限公司	正常存	2023-10-19

																	续	
282	1122 1544 6.IB	22 民生银行 CD446	北京	金融	公众 企业	东方金诚国 际信用评估 有限公司	同业 存单	0.41 92	1. 00	2.02	0.50	0.50	银行 间	2022- 10-17	中国民生 银行股份 有限公司	正常 存续	2023- 10-18	
283	1122 1544 4.IB	22 民生银行 CD444	北京	金融	公众 企业	东方金诚国 际信用评估 有限公司	同业 存单	0.41 64	1. 00	2.01	0.30	0.30	银行 间	2022- 10-14	中国民生 银行股份 有限公司	正常 存续	2023- 10-17	
284	1123 1517 6.IB	23 民生银行 CD176	北京	金融	公众 企业	东方金诚国 际信用评估 有限公司	同业 存单	0.41 64	0. 50 14	2.54	103. 50	103. 50	银行 间	2023- 04-14	中国民生 银行股份 有限公司	正常 存续	2023- 10-17	
285	1123 1503 2.IB	23 民生银行 CD032	北京	金融	公众 企业	东方金诚国 际信用评估 有限公司	同业 存单	0.41 64	0. 74 79	2.58	1.00	1.00	银行 间	2023- 01-16	中国民生 银行股份 有限公司	正常 存续	2023- 10-17	
286	1122 1544 2.IB	22 民生银行 CD442	北京	金融	公众 企业	东方金诚国 际信用评估 有限公司	同业 存单	0.41 37	1. 00	1.98	1.00	1.00	银行 间	2022- 10-13	中国民生 银行股份 有限公司	正常 存续	2023- 10-14	
287	1122 1544 0.IB	22 民生银行 CD440	北京	金融	公众 企业	东方金诚国 际信用评估 有限公司	同业 存单	0.40 55	1. 00	2.00	1.00	1.00	银行 间	2022- 10-12	中国民生 银行股份 有限公司	正常 存	2023- 10-13	

288	1123 1502 2.IB	23 民生银行 CD022	北京	金融	公众企业	东方金诚国际信用评估有限公司	同业存单	0.40 55	0. 74 79	2.60	23.4 0	23.4 0	银行间	2023-01-12	中国民生银行股份有限公司	正常存续	2023-10-13
289	1123 1517 0.IB	23 民生银行 CD170	北京	金融	公众企业	东方金诚国际信用评估有限公司	同业存单	0.40 55	0. 50 14	2.53	4.50	4.50	银行间	2023-04-12	中国民生银行股份有限公司	正常存续	2023-10-13
290	1122 1543 8.IB	22 民生银行 CD438	北京	金融	公众企业	东方金诚国际信用评估有限公司	同业存单	0.40 27	1. 00	1.99	1.00	1.00	银行间	2022-10-11	中国民生银行股份有限公司	正常存续	2023-10-12
291	1123 1516 6.IB	23 民生银行 CD166	北京	金融	公众企业	东方金诚国际信用评估有限公司	同业存单	0.40 00	0. 50 14	2.42	1.00	1.00	银行间	2023-04-10	中国民生银行股份有限公司	正常存续	2023-10-11
292	1123 1500 9.IB	23 民生银行 CD009	北京	金融	公众企业	东方金诚国际信用评估有限公司	同业存单	0.39 45	0. 74 79	2.45	19.5 0	19.5 0	银行间	2023-01-06	中国民生银行股份有限公司	正常存续	2023-10-09
293	1123 1501 0.IB	23 民生银行 CD010	北京	金融	公众企业	东方金诚国际信用评估有限公司	同业存单	0.39 45	0. 74 79	2.45	10.0 0	10.0 0	银行间	2023-01-06	中国民生银行股份有限公司	正常存	2023-10-09

294	1123 1515 2.IB	23 民生银行 CD152	北京	金融	公众企业	东方金诚国际信用评估有限公司	同业存单	0.38 90	0. 50 41	2.40	5.00	5.00	银行间	2023-03-29	中国民生银行股份有限公司	正常存续	2023-09-30
295	1123 1515 5.IB	23 民生银行 CD155	北京	金融	公众企业	东方金诚国际信用评估有限公司	同业存单	0.38 90	0. 50 14	2.45	11.5 0	11.5 0	银行间	2023-03-30	中国民生银行股份有限公司	正常存续	2023-09-30
296	1122 1543 4.IB	22 民生银行 CD434	北京	金融	公众企业	东方金诚国际信用评估有限公司	同业存单	0.38 90	1. 00	1.99	2.00	2.00	银行间	2022-09-29	中国民生银行股份有限公司	正常存续	2023-09-30
297	1122 1543 2.IB	22 民生银行 CD432	北京	金融	公众企业	东方金诚国际信用评估有限公司	同业存单	0.38 90	1. 00	1.99	0.50	0.50	银行间	2022-09-28	中国民生银行股份有限公司	正常存续	2023-09-29
298	1123 1514 8.IB	23 民生银行 CD148	北京	金融	公众企业	东方金诚国际信用评估有限公司	同业存单	0.36 44	0. 50 41	2.53	18.0 0	18.0 0	银行间	2023-03-27	中国民生银行股份有限公司	正常存续	2023-09-28
299	1122 1542 9.IB	22 民生银行 CD429	北京	金融	公众企业	东方金诚国际信用评估有限公司	同业存单	0.36 44	1. 00	1.98	0.50	0.50	银行间	2022-09-27	中国民生银行股份有限公司	正常存	2023-09-28

300	1122 1542 3.IB	22 民生银行 CD423	北京	金融	公众企业	东方金诚国际信用评估有限公司	同业存单	0.35 89	1. 00	1.98	4.80	4.80	银行间	2022-09-23	中国民生银行股份有限公司	正常存续	2023-09-26
301	1122 1555 6.IB	22 民生银行 CD556	北京	金融	公众企业	东方金诚国际信用评估有限公司	同业存单	0.34 79	0. 75 07	2.65	2.00	2.00	银行间	2022-12-21	中国民生银行股份有限公司	正常存续	2023-09-22
302	1122 1542 1.IB	22 民生银行 CD421	北京	金融	公众企业	东方金诚国际信用评估有限公司	同业存单	0.34 79	1. 00	2.00	5.60	5.60	银行间	2022-09-21	中国民生银行股份有限公司	正常存续	2023-09-22
303	1122 1541 7.IB	22 民生银行 CD417	北京	金融	公众企业	东方金诚国际信用评估有限公司	同业存单	0.34 52	1. 00	2.00	1.00	1.00	银行间	2022-09-20	中国民生银行股份有限公司	正常存续	2023-09-21
304	1122 1555 4.IB	22 民生银行 CD554	北京	金融	公众企业	东方金诚国际信用评估有限公司	同业存单	0.34 52	0. 75 07	2.62	3.10	3.10	银行间	2022-12-20	中国民生银行股份有限公司	正常存续	2023-09-21
305	1122 1541 3.IB	22 民生银行 CD413	北京	金融	公众企业	东方金诚国际信用评估有限公司	同业存单	0.34 25	1. 00	1.99	3.00	3.00	银行间	2022-09-19	中国民生银行股份有限公司	正常存	2023-09-20

306	1122 1541 1.IB	22 民生银行 CD411	北京	金融	公众企业	东方金诚国际信用评估有限公司	同业存单	0.33 97	1. 00	1.97	5.00	5.00	银行间	2022-09-16	中国民生银行股份有限公司	正常存续	2023-09-19
307	1122 1540 9.IB	22 民生银行 CD409	北京	金融	公众企业	东方金诚国际信用评估有限公司	同业存单	0.33 70	1. 00	1.95	0.20	0.20	银行间	2022-09-15	中国民生银行股份有限公司	正常存续	2023-09-16
308	1122 1540 7.IB	22 民生银行 CD407	北京	金融	公众企业	东方金诚国际信用评估有限公司	同业存单	0.32 88	1. 00	1.96	4.00	4.00	银行间	2022-09-14	中国民生银行股份有限公司	正常存续	2023-09-15
309	1122 1554 5.IB	22 民生银行 CD545	北京	金融	公众企业	东方金诚国际信用评估有限公司	同业存单	0.32 88	0. 75 07	2.50	0.10	0.10	银行间	2022-12-14	中国民生银行股份有限公司	正常存续	2023-09-15
310	1122 1554 0.IB	22 民生银行 CD540	北京	金融	公众企业	东方金诚国际信用评估有限公司	同业存单	0.32 33	0. 75 07	2.63	28.7 0	28.7 0	银行间	2022-12-12	中国民生银行股份有限公司	正常存续	2023-09-13
311	1122 1540 3.IB	22 民生银行 CD403	北京	金融	公众企业	东方金诚国际信用评估有限公司	同业存单	0.32 33	1. 00	1.94	1.00	1.00	银行间	2022-09-09	中国民生银行股份有限公司	正常存	2023-09-13

																	续
312	1122 1553 8.IB	22 民生银行 CD538	北京	金融	公众企业	东方金诚国际信用评估有限公司	同业存单	0.32 05	0. 75 07	2.58	12.5 0	12.5 0	银行间	2022- 12-09	中国民生 银行股份 有限公司	正常存 续	2023- 09-12
313	1123 1511 4.IB	23 民生银行 CD114	北京	金融	公众企业	东方金诚国际信用评估有限公司	同业存单	0.30 68	0. 50 41	2.60	1.00	1.00	银行间	2023- 03-06	中国民生 银行股份 有限公司	正常存 续	2023- 09-07
314	1122 1539 7.IB	22 民生银行 CD397	北京	金融	公众企业	东方金诚国际信用评估有限公司	同业存单	0.30 68	1. 00	1.95	2.50	2.50	银行间	2022- 09-06	中国民生 银行股份 有限公司	正常存 续	2023- 09-07
315	1123 1511 2.IB	23 民生银行 CD112	北京	金融	公众企业	东方金诚国际信用评估有限公司	同业存单	0.30 41	0. 50 41	2.62	1.20	1.20	银行间	2023- 03-03	中国民生 银行股份 有限公司	正常存 续	2023- 09-06
316	1122 1539 2.IB	22 民生银行 CD392	北京	金融	公众企业	东方金诚国际信用评估有限公司	同业存单	0.30 14	1. 00	1.94	1.50	1.50	银行间	2022- 09-02	中国民生 银行股份 有限公司	正常存 续	2023- 09-05
317	1123 1511 0.IB	23 民生银行 CD110	北京	金融	公众企业	东方金诚国际信用评估有限公司	同业存单	0.29 86	0. 50 41	2.60	0.20	0.20	银行间	2023- 03-02	中国民生 银行股份 有限公司	正常存 续	2023- 09-03

318	1122 1538 9.IB	22 民生银行 CD389	北京	金融	公众企业	东方金诚国际信用评估有限公司	同业存单	0.28 77	1. 00	1.98	3.10	3.10	银行间	2022-08-30	中国民生银行股份有限公司	正常存续	2023-08-31
319	1123 1510 5.IB	23 民生银行 CD105	北京	金融	公众企业	东方金诚国际信用评估有限公司	同业存单	0.27 95	0. 49 59	2.55	1.00	1.00	银行间	2023-02-27	中国民生银行股份有限公司	正常存续	2023-08-28
320	1122 1551 2.IB	22 民生银行 CD512	北京	金融	公众企业	东方金诚国际信用评估有限公司	同业存单	0.27 12	0. 74 79	2.48	20.6 0	20.6 0	银行间	2022-11-24	中国民生银行股份有限公司	正常存续	2023-08-25
321	1122 1538 2.IB	22 民生银行 CD382	北京	金融	公众企业	东方金诚国际信用评估有限公司	同业存单	0.26 85	1. 00	1.95	0.50	0.50	银行间	2022-08-23	中国民生银行股份有限公司	正常存续	2023-08-24
322	1123 1509 3.IB	23 民生银行 CD093	北京	金融	公众企业	东方金诚国际信用评估有限公司	同业存单	0.26 30	0. 49 59	2.52	0.50	0.50	银行间	2023-02-21	中国民生银行股份有限公司	正常存续	2023-08-22
323	1123 1508 9.IB	23 民生银行 CD089	北京	金融	公众企业	东方金诚国际信用评估有限公司	同业存单	0.26 03	0. 49 59	2.52	1.00	1.00	银行间	2023-02-20	中国民生银行股份有限公司	正常存	2023-08-21

																	续	
324	1123 1522 6.IB	23 民生银行 CD226	北京	金融	公众 企业	东方金诚国 际信用评估 有限公司	同业 存单	0.25 21	0. 25 21	2.12	--	--	银行 间	2023- 05-18	中国民生 银行股份 有限公司			2023- 08-19
325	1122 1537 4.IB	22 民生银行 CD374	北京	金融	公众 企业	东方金诚国 际信用评估 有限公司	同业 存单	0.25 21	1. 00	1.89	1.00	1.00	银行 间	2022- 08-17	中国民生 银行股份 有限公司	正常 存续		2023- 08-18
326	1122 1550 0.IB	22 民生银行 CD500	北京	金融	公众 企业	东方金诚国 际信用评估 有限公司	同业 存单	0.25 21	0. 74 79	2.52	1.00	1.00	银行 间	2022- 11-17	中国民生 银行股份 有限公司	正常 存续		2023- 08-18
327	1123 1522 5.IB	23 民生银行 CD225	北京	金融	公众 企业	东方金诚国 际信用评估 有限公司	同业 存单	0.25 21	0. 25 21	2.22	5.20	5.20	银行 间	2023- 05-17	中国民生 银行股份 有限公司	正常 存续		2023- 08-18
328	1123 1522 2.IB	23 民生银行 CD222	北京	金融	公众 企业	东方金诚国 际信用评估 有限公司	同业 存单	0.24 93	0. 25 21	2.18	1.00	1.00	银行 间	2023- 05-16	中国民生 银行股份 有限公司	正常 存续		2023- 08-17
329	1123 1508 1.IB	23 民生银行 CD081	北京	金融	公众 企业	东方金诚国 际信用评估 有限公司	同业 存单	0.24 66	0. 49 59	2.52	3.40	3.40	银行 间	2023- 02-15	中国民生 银行股份 有限公司	正常 存续		2023- 08-16

330	1122 1536 9.IB	22 民生银行 CD369	北京	金融	公众 企业	东方金诚国 际信用评估 有限公司	同业 存单	0.24 66	1. 00	2.02	1.00	1.00	银行 间	2022- 08-15	中国民生 银行股份 有限公司	正常 存续	2023- 08-16
331	1123 1522 1.IB	23 民生银行 CD221	北京	金融	公众 企业	东方金诚国 际信用评估 有限公司	同业 存单	0.24 66	0. 25 21	2.12	2.00	2.00	银行 间	2023- 05-15	中国民生 银行股份 有限公司	正常 存续	2023- 08-16
332	1123 1521 8.IB	23 民生银行 CD218	北京	金融	公众 企业	东方金诚国 际信用评估 有限公司	同业 存单	0.24 38	0. 25 21	2.15	1.00	1.00	银行 间	2023- 05-12	中国民生 银行股份 有限公司	正常 存续	2023- 08-15
333	1122 1536 8.IB	22 民生银行 CD368	北京	金融	公众 企业	东方金诚国 际信用评估 有限公司	同业 存单	0.24 38	1. 00	2.02	1.40	1.40	银行 间	2022- 08-12	中国民生 银行股份 有限公司	正常 存续	2023- 08-15
334	1123 1507 8.IB	23 民生银行 CD078	北京	金融	公众 企业	东方金诚国 际信用评估 有限公司	同业 存单	0.24 38	0. 49 59	2.51	0.30	0.30	银行 间	2023- 02-14	中国民生 银行股份 有限公司	正常 存续	2023- 08-15
335	1122 1548 5.IB	22 民生银行 CD485	北京	金融	公众 企业	东方金诚国 际信用评估 有限公司	同业 存单	0.24 11	0. 74 79	2.22	1.90	1.90	银行 间	2022- 11-11	中国民生 银行股份 有限公司	正常 存续	2023- 08-14

336	1123 1507 4.IB	23 民生银行 CD074	北京	金融	公众 企业	东方金诚国 际信用评估 有限公司	同业 存单	0.24 11	0. 49 59	2.50	1.30	1.30	银行 间	2023- 02-13	中国民生 银行股份 有限公司	正常 存续	2023- 08-14
337	1122 1536 5.IB	22 民生银行 CD365	北京	金融	公众 企业	东方金诚国 际信用评估 有限公司	同业 存单	0.24 11	1. 00	1.95	0.30	0.30	银行 间	2022- 08-11	中国民生 银行股份 有限公司	正常 存续	2023- 08-12
338	1123 1521 6.IB	23 民生银行 CD216	北京	金融	公众 企业	东方金诚国 际信用评估 有限公司	同业 存单	0.24 11	0. 25 21	2.25	0.70	0.70	银行 间	2023- 05-11	中国民生 银行股份 有限公司	正常 存续	2023- 08-12
339	1123 1521 5.IB	23 民生银行 CD215	北京	金融	公众 企业	东方金诚国 际信用评估 有限公司	同业 存单	0.23 29	0. 25 21	2.30	60.0 0	60.0 0	银行 间	2023- 05-10	中国民生 银行股份 有限公司	正常 存续	2023- 08-11
340	1122 1548 3.IB	22 民生银行 CD483	北京	金融	公众 企业	东方金诚国 际信用评估 有限公司	同业 存单	0.23 29	0. 74 79	2.18	2.10	2.10	银行 间	2022- 11-10	中国民生 银行股份 有限公司	正常 存续	2023- 08-11
341	1122 1536 1.IB	22 民生银行 CD361	北京	金融	公众 企业	东方金诚国 际信用评估 有限公司	同业 存单	0.23 29	1. 00	1.85	1.00	1.00	银行 间	2022- 08-10	中国民生 银行股份 有限公司	正常 存续	2023- 08-11

342	1123 1506 8.IB	23 民生银行 CD068	北京	金融	公众 企业	东方金诚国 际信用评估 有限公司	同业 存单	0.23 01	0. 49 59	2.52	2.00	2.00	银行 间	2023- 02-09	中国民生 银行股份 有限公司	正常 存续	2023- 08-10
343	1122 1535 9.IB	22 民生银行 CD359	北京	金融	公众 企业	东方金诚国 际信用评估 有限公司	同业 存单	0.23 01	1. 00	1.91	0.20	0.20	银行 间	2022- 08-09	中国民生 银行股份 有限公司	正常 存续	2023- 08-10
344	1123 1521 2.IB	23 民生银行 CD212	北京	金融	公众 企业	东方金诚国 际信用评估 有限公司	同业 存单	0.23 01	0. 25 21	2.32	34.5 0	34.5 0	银行 间	2023- 05-09	中国民生 银行股份 有限公司	正常 存续	2023- 08-10
345	1123 1521 1.IB	23 民生银行 CD211	北京	金融	公众 企业	东方金诚国 际信用评估 有限公司	同业 存单	0.22 74	0. 25 21	2.30	0.50	0.50	银行 间	2023- 05-08	中国民生 银行股份 有限公司	正常 存续	2023- 08-09
346	1123 1506 4.IB	23 民生银行 CD064	北京	金融	公众 企业	东方金诚国 际信用评估 有限公司	同业 存单	0.22 74	0. 49 59	2.50	0.80	0.80	银行 间	2023- 02-08	中国民生 银行股份 有限公司	正常 存续	2023- 08-09
347	1122 1535 6.IB	22 民生银行 CD356	北京	金融	公众 企业	东方金诚国 际信用评估 有限公司	同业 存单	0.22 47	1. 00	1.88	13.0 0	13.0 0	银行 间	2022- 08-05	中国民生 银行股份 有限公司	正常 存续	2023- 08-08

348	1123 1520 9.IB	23 民生银行 CD209	北京	金融	公众 企业	东方金诚国 际信用评估 有限公司	同业 存单	0.22 47	0. 25 21	2.37	180. 30	180. 30	银行 间	2023- 05-06	中国民生 银行股份 有限公司	正常 存续	2023- 08-08
349	1123 1520 7.IB	23 民生银行 CD207	北京	金融	公众 企业	东方金诚国 际信用评估 有限公司	同业 存单	0.22 19	0. 25 21	2.38	1.50	1.50	银行 间	2023- 05-05	中国民生 银行股份 有限公司	正常 存续	2023- 08-06
350	1123 1505 7.IB	23 民生银行 CD057	北京	金融	公众 企业	东方金诚国 际信用评估 有限公司	同业 存单	0.22 19	0. 49 59	2.50	1.20	1.20	银行 间	2023- 02-06	中国民生 银行股份 有限公司	正常 存续	2023- 08-07
351	1122 1547 5.IB	22 民生银行 CD475	北京	金融	公众 企业	东方金诚国 际信用评估 有限公司	同业 存单	0.22 19	0. 74 79	2.05	3.50	3.50	银行 间	2022- 11-04	中国民生 银行股份 有限公司	正常 存续	2023- 08-07
352	1122 1547 2.IB	22 民生银行 CD472	北京	金融	公众 企业	东方金诚国 际信用评估 有限公司	同业 存单	0.21 37	0. 74 79	2.02	0.50	0.50	银行 间	2022- 11-03	中国民生 银行股份 有限公司	正常 存续	2023- 08-04
353	1122 1535 0.IB	22 民生银行 CD350	北京	金融	公众 企业	东方金诚国 际信用评估 有限公司	同业 存单	0.21 37	1. 00	1.91	0.50	0.50	银行 间	2022- 08-03	中国民生 银行股份 有限公司	正常 存续	2023- 08-04

354	1122 1535 1.IB	22 民生银行 CD351	北京	金融	公众 企业	东方金诚国 际信用评估 有限公司	同业 存单	0.21 37	1. 00	1.81	10.0 0	10.0 0	银行 间	2022- 08-03	中国民生 银行股份 有限公司	正常 存续	2023- 08-04
355	1122 1535 2.IB	22 民生银行 CD352	北京	金融	公众 企业	东方金诚国 际信用评估 有限公司	同业 存单	0.21 37	1. 00	1.81	10.0 0	10.0 0	银行 间	2022- 08-03	中国民生 银行股份 有限公司	正常 存续	2023- 08-04
356	1122 1535 3.IB	22 民生银行 CD353	北京	金融	公众 企业	东方金诚国 际信用评估 有限公司	同业 存单	0.21 37	1. 00	1.81	10.0 0	10.0 0	银行 间	2022- 08-03	中国民生 银行股份 有限公司	正常 存续	2023- 08-04
357	1122 1535 4.IB	22 民生银行 CD354	北京	金融	公众 企业	东方金诚国 际信用评估 有限公司	同业 存单	0.21 37	1. 00	1.81	10.0 0	10.0 0	银行 间	2022- 08-03	中国民生 银行股份 有限公司	正常 存续	2023- 08-04
358	1123 1504 9.IB	23 民生银行 CD049	北京	金融	公众 企业	东方金诚国 际信用评估 有限公司	同业 存单	0.21 10	0. 49 59	2.55	61.2 0	61.2 0	银行 间	2023- 02-02	中国民生 银行股份 有限公司	正常 存续	2023- 08-03
359	1122 1534 5.IB	22 民生银行 CD345	北京	金融	公众 企业	东方金诚国 际信用评估 有限公司	同业 存单	0.20 82	1. 00	2.06	106. 10	106. 10	银行 间	2022- 08-01	中国民生 银行股份 有限公司	正常 存续	2023- 08-02

360	1122 1546 9.IB	22 民生银行 CD469	北京	金融	公众 企业	东方金诚国 际信用评估 有限公司	同业 存单	0.20 82	0. 74 79	2.01	1.00	1.00	银行 间	2022- 11-01	中国民生 银行股份 有限公司	正常 存续	2023- 08-02
361	1122 1546 5.IB	22 民生银行 CD465	北京	金融	公众 企业	东方金诚国 际信用评估 有限公司	同业 存单	0.20 55	0. 74 79	2.01	1.20	1.20	银行 间	2022- 10-31	中国民生 银行股份 有限公司	正常 存续	2023- 08-01
362	1122 1534 0.IB	22 民生银行 CD340	北京	金融	公众 企业	东方金诚国 际信用评估 有限公司	同业 存单	0.20 27	1. 00	1.92	10.0 0	10.0 0	银行 间	2022- 07-28	中国民生 银行股份 有限公司	正常 存续	2023- 07-29
363	1122 1534 2.IB	22 民生银行 CD342	北京	金融	公众 企业	东方金诚国 际信用评估 有限公司	同业 存单	0.20 27	1. 00	2.05	0.50	0.50	银行 间	2022- 07-28	中国民生 银行股份 有限公司	正常 存续	2023- 07-29
364	1122 1533 9.IB	22 民生银行 CD339	北京	金融	公众 企业	东方金诚国 际信用评估 有限公司	同业 存单	0.20 27	1. 00	1.92	10.0 0	10.0 0	银行 间	2022- 07-28	中国民生 银行股份 有限公司	正常 存续	2023- 07-29
365	1122 1534 1.IB	22 民生银行 CD341	北京	金融	公众 企业	东方金诚国 际信用评估 有限公司	同业 存单	0.20 27	1. 00	1.92	15.0 0	15.0 0	银行 间	2022- 07-28	中国民生 银行股份 有限公司	正常 存续	2023- 07-29

366	1122 1546 0.IB	22 民生银行 CD460	北京	金融	公众 企业	东方金诚国 际信用评估 有限公司	同业 存单	0.19 45	0. 74 79	2.00	1.00	1.00	银行 间	2022- 10-27	中国民生 银行股份 有限公司	正常 存续	2023- 07-28
367	1123 1503 8.IB	23 民生银行 CD038	北京	金融	公众 企业	东方金诚国 际信用评估 有限公司	同业 存单	0.19 45	0. 49 59	2.50	5.00	5.00	银行 间	2023- 01-20	中国民生 银行股份 有限公司	正常 存续	2023- 07-28
368	1122 1533 5.IB	22 民生银行 CD335	北京	金融	公众 企业	东方金诚国 际信用评估 有限公司	同业 存单	0.19 45	1. 00	1.93	5.00	5.00	银行 间	2022- 07-27	中国民生 银行股份 有限公司	正常 存续	2023- 07-28
369	1122 1533 4.IB	22 民生银行 CD334	北京	金融	公众 企业	东方金诚国 际信用评估 有限公司	同业 存单	0.19 45	1. 00	1.93	5.00	5.00	银行 间	2022- 07-27	中国民生 银行股份 有限公司	正常 存续	2023- 07-28
370	1123 1520 3.IB	23 民生银行 CD203	北京	金融	公众 企业	东方金诚国 际信用评估 有限公司	同业 存单	0.19 45	0. 24 93	2.38	20.0 0	20.0 0	银行 间	2023- 04-27	中国民生 银行股份 有限公司	正常 存续	2023- 07-28
371	1122 1533 8.IB	22 民生银行 CD338	北京	金融	公众 企业	东方金诚国 际信用评估 有限公司	同业 存单	0.19 45	1. 00	2.12	0.20	0.20	银行 间	2022- 07-27	中国民生 银行股份 有限公司	正常 存续	2023- 07-28

372	1123 1519 9.IB	23 民生银行 CD199	北京	金融	公众企业	东方金诚国际信用评估有限公司	同业存单	0.19 18	0. 24 93	2.44	31.0 0	31.0 0	银行间	2023- 04-26	中国民生 银行股份 有限公司	正常 存续	2023- 07-27
373	1122 1533 3.IB	22 民生银行 CD333	北京	金融	公众企业	东方金诚国际信用评估有限公司	同业存单	0.19 18	1. 00	2.19	56.1 0	56.1 0	银行间	2022- 07-26	中国民生 银行股份 有限公司	正常 存续	2023- 07-27
374	1123 1519 8.IB	23 民生银行 CD198	北京	金融	公众企业	东方金诚国际信用评估有限公司	同业存单	0.19 18	0. 24 93	2.44	205. 10	205. 10	银行间	2023- 04-26	中国民生 银行股份 有限公司	正常 存续	2023- 07-27
375	1123 1519 4.IB	23 民生银行 CD194	北京	金融	公众企业	东方金诚国际信用评估有限公司	同业存单	0.18 90	0. 24 93	2.43	26.0 0	26.0 0	银行间	2023- 04-25	中国民生 银行股份 有限公司	正常 存续	2023- 07-26
376	1122 1545 6.IB	22 民生银行 CD456	北京	金融	公众企业	东方金诚国际信用评估有限公司	同业存单	0.18 63	0. 74 79	1.99	1.20	1.20	银行间	2022- 10-24	中国民生 银行股份 有限公司	正常 存续	2023- 07-25
377	1122 1533 1.IB	22 民生银行 CD331	北京	金融	公众企业	东方金诚国际信用评估有限公司	同业存单	0.18 63	1. 00	2.15	0.50	0.50	银行间	2022- 07-22	中国民生 银行股份 有限公司	正常 存续	2023- 07-25

378	1123 1519 2.IB	23 民生银行 CD192	北京	金融	公众 企业	东方金诚国 际信用评估 有限公司	同业 存单	0.18 63	0. 24 93	2.43	3.10	3.10	银行 间	2023- 04-24	中国民生 银行股份 有限公司	正常 存续	2023- 07-25
379	1122 1532 7.IB	22 民生银行 CD327	北京	金融	公众 企业	东方金诚国 际信用评估 有限公司	同业 存单	0.18 36	1. 00	2.15	1.50	1.50	银行 间	2022- 07-21	中国民生 银行股份 有限公司	正常 存续	2023- 07-22
380	1123 1518 8.IB	23 民生银行 CD188	北京	金融	公众 企业	东方金诚国 际信用评估 有限公司	同业 存单	0.18 36	0. 24 93	2.40	5.50	5.50	银行 间	2023- 04-21	中国民生 银行股份 有限公司	正常 存续	2023- 07-23
381	1122 1532 4.IB	22 民生银行 CD324	北京	金融	公众 企业	东方金诚国 际信用评估 有限公司	同业 存单	0.17 53	1. 00	2.15	1.00	1.00	银行 间	2022- 07-20	中国民生 银行股份 有限公司	正常 存续	2023- 07-21
382	1123 1518 5.IB	23 民生银行 CD185	北京	金融	公众 企业	东方金诚国 际信用评估 有限公司	同业 存单	0.17 53	0. 24 93	2.43	47.8 0	47.8 0	银行 间	2023- 04-20	中国民生 银行股份 有限公司	正常 存续	2023- 07-21
383	1122 1532 1.IB	22 民生银行 CD321	北京	金融	公众 企业	东方金诚国 际信用评估 有限公司	同业 存单	0.17 26	1. 00	2.15	0.50	0.50	银行 间	2022- 07-19	中国民生 银行股份 有限公司	正常 存续	2023- 07-20

384	1123 1518 2.IB	23 民生银行 CD182	北京	金融	公众 企业	东方金诚国 际信用评估 有限公司	同业 存单	0.17 26	0. 24 93	2.44	2.50	2.50	银行 间	2023- 04-19	中国民生 银行股份 有限公司	正常 存续	2023- 07-20
385	1122 1531 9.IB	22 民生银行 CD319	北京	金融	公众 企业	东方金诚国 际信用评估 有限公司	同业 存单	0.16 99	1. 00	2.23	2.80	2.80	银行 间	2022- 07-18	中国民生 银行股份 有限公司	正常 存续	2023- 07-19
386	1122 1531 5.IB	22 民生银行 CD315	北京	金融	公众 企业	东方金诚国 际信用评估 有限公司	同业 存单	0.16 71	1. 00	2.27	77.3 0	77.3 0	银行 间	2022- 07-15	中国民生 银行股份 有限公司	正常 存续	2023- 07-18
387	1123 1503 1.IB	23 民生银行 CD031	北京	金融	公众 企业	东方金诚国 际信用评估 有限公司	同业 存单	0.16 44	0. 49 59	2.45	1.00	1.00	银行 间	2023- 01-16	中国民生 银行股份 有限公司	正常 存续	2023- 07-17
388	1123 1517 5.IB	23 民生银行 CD175	北京	金融	公众 企业	东方金诚国 际信用评估 有限公司	同业 存单	0.16 44	0. 24 93	2.46	10.0 0	10.0 0	银行 间	2023- 04-14	中国民生 银行股份 有限公司	正常 存续	2023- 07-17
389	1123 1502 7.IB	23 民生银行 CD027	北京	金融	公众 企业	东方金诚国 际信用评估 有限公司	同业 存单	0.16 44	0. 49 59	2.40	1.00	1.00	银行 间	2023- 01-13	中国民生 银行股份 有限公司	正常 存续	2023- 07-16

390	1123 1517 4.IB	23 民生银行 CD174	北京	金融	公众 企业	东方金诚国 际信用评估 有限公司	同业 存单	0.15 62	0. 24 93	2.46	2.00	2.00	银行 间	2023- 04-13	中国民生 银行股份 有限公司	正常 存续	2023- 07-14
391	1123 1517 3.IB	23 民生银行 CD173	北京	金融	公众 企业	东方金诚国 际信用评估 有限公司	同业 存单	0.15 62	0. 24 93	2.46	2.00	2.00	银行 间	2023- 04-13	中国民生 银行股份 有限公司	正常 存续	2023- 07-14
392	1123 1517 1.IB	23 民生银行 CD171	北京	金融	公众 企业	东方金诚国 际信用评估 有限公司	同业 存单	0.15 62	0. 24 93	2.46	84.9 0	84.9 0	银行 间	2023- 04-13	中国民生 银行股份 有限公司	正常 存续	2023- 07-14
393	1123 1516 9.IB	23 民生银行 CD169	北京	金融	公众 企业	东方金诚国 际信用评估 有限公司	同业 存单	0.15 34	0. 24 93	2.45	35.3 0	35.3 0	银行 间	2023- 04-12	中国民生 银行股份 有限公司	正常 存续	2023- 07-13
394	1122 1530 5.IB	22 民生银行 CD305	北京	金融	公众 企业	东方金诚国 际信用评估 有限公司	同业 存单	0.15 07	1. 00	2.31	1.50	1.50	银行 间	2022- 07-11	中国民生 银行股份 有限公司	正常 存续	2023- 07-12
395	1123 1516 8.IB	23 民生银行 CD168	北京	金融	公众 企业	东方金诚国 际信用评估 有限公司	同业 存单	0.15 07	0. 24 93	2.44	3.30	3.30	银行 间	2023- 04-11	中国民生 银行股份 有限公司	正常 存续	2023- 07-12

396	1122 1530 2.IB	22 民生银行 CD302	北京	金融	公众 企业	东方金诚国 际信用评估 有限公司	同业 存单	0.14 79	1. 00	2.32	7.00	7.00	银行 间	2022- 07-08	中国民生 银行股份 有限公司	正常 存续	2023- 07-11
397	1123 1501 6.IB	23 民生银行 CD016	北京	金融	公众 企业	东方金诚国 际信用评估 有限公司	同业 存单	0.14 79	0. 49 59	2.38	0.50	0.50	银行 间	2023- 01-10	中国民生 银行股份 有限公司	正常 存续	2023- 07-11
398	1123 1516 5.IB	23 民生银行 CD165	北京	金融	公众 企业	东方金诚国 际信用评估 有限公司	同业 存单	0.14 79	0. 24 93	2.44	7.20	7.20	银行 间	2023- 04-10	中国民生 银行股份 有限公司	正常 存续	2023- 07-11
399	1123 1501 3.IB	23 民生银行 CD013	北京	金融	公众 企业	东方金诚国 际信用评估 有限公司	同业 存单	0.14 52	0. 49 59	2.40	6.60	6.60	银行 间	2023- 01-09	中国民生 银行股份 有限公司	正常 存续	2023- 07-10
400	1123 1516 2.IB	23 民生银行 CD162	北京	金融	公众 企业	东方金诚国 际信用评估 有限公司	同业 存单	0.14 52	0. 24 93	2.40	0.50	0.50	银行 间	2023- 04-07	中国民生 银行股份 有限公司	正常 存续	2023- 07-10
401	1123 1500 8.IB	23 民生银行 CD008	北京	金融	公众 企业	东方金诚国 际信用评估 有限公司	同业 存单	0.14 52	0. 49 59	2.30	0.50	0.50	银行 间	2023- 01-06	中国民生 银行股份 有限公司	正常 存续	2023- 07-09

402	1123 1516 0.IB	23 民生银行 CD160	北京	金融	公众 企业	东方金诚国 际信用评估 有限公司	同业 存单	0.13 70	0. 24 93	2.38	12.2 0	12.2 0	银行 间	2023- 04-06	中国民生 银行股份 有限公司	正常 存续	2023- 07-07
403	1122 1529 6.IB	22 民生银行 CD296	北京	金融	公众 企业	东方金诚国 际信用评估 有限公司	同业 存单	0.13 70	1. 00	2.30	3.00	3.00	银行 间	2022- 07-06	中国民生 银行股份 有限公司	正常 存续	2023- 07-07
404	1123 1500 5.IB	23 民生银行 CD005	北京	金融	公众 企业	东方金诚国 际信用评估 有限公司	同业 存单	0.13 42	0. 49 59	2.30	5.00	5.00	银行 间	2023- 01-05	中国民生 银行股份 有限公司	正常 存续	2023- 07-06
405	1122 1529 3.IB	22 民生银行 CD293	北京	金融	公众 企业	东方金诚国 际信用评估 有限公司	同业 存单	0.13 15	1. 00	2.27	2.50	2.50	银行 间	2022- 07-04	中国民生 银行股份 有限公司	正常 存续	2023- 07-05
406	1123 1515 8.IB	23 民生银行 CD158	北京	金融	公众 企业	东方金诚国 际信用评估 有限公司	同业 存单	0.12 88	0. 24 93	2.38	6.00	6.00	银行 间	2023- 04-03	中国民生 银行股份 有限公司	正常 存续	2023- 07-04
407	1122 1529 2.IB	22 民生银行 CD292	北京	金融	公众 企业	东方金诚国 际信用评估 有限公司	同业 存单	0.12 60	1. 00	2.28	0.30	0.30	银行 间	2022- 06-30	中国民生 银行股份 有限公司	正常 存续	2023- 07-01

408	1122 1529 0.IB	22 民生银行 CD290	北京	金融	公众 企业	东方金诚国 际信用评估 有限公司	同业 存单	0.11 78	1. 00	2.32	2.00	2.00	银行 间	2022- 06-29	中国民生 银行股份 有限公司	正常 存续	2023- 06-30
409	1122 1557 4.IB	22 民生银行 CD574	北京	金融	公众 企业	东方金诚国 际信用评估 有限公司	同业 存单	0.11 78	0. 49 86	2.50	1.00	1.00	银行 间	2022- 12-29	中国民生 银行股份 有限公司	正常 存续	2023- 06-30
410	1122 1543 3.IB	22 民生银行 CD433	北京	金融	公众 企业	东方金诚国 际信用评估 有限公司	同业 存单	0.11 78	0. 74 79	1.98	10.5 0	10.5 0	银行 间	2022- 09-29	中国民生 银行股份 有限公司	正常 存续	2023- 06-30
411	1123 1515 1.IB	23 民生银行 CD151	北京	金融	公众 企业	东方金诚国 际信用评估 有限公司	同业 存单	0.11 51	0. 25 21	2.43	6.00	6.00	银行 间	2023- 03-28	中国民生 银行股份 有限公司	正常 存续	2023- 06-29
412	1123 1515 0.IB	23 民生银行 CD150	北京	金融	公众 企业	东方金诚国 际信用评估 有限公司	同业 存单	0.11 51	0. 25 21	2.43	13.2 0	13.2 0	银行 间	2023- 03-28	中国民生 银行股份 有限公司	正常 存续	2023- 06-29
413	1122 1557 1.IB	22 民生银行 CD571	北京	金融	公众 企业	东方金诚国 际信用评估 有限公司	同业 存单	0.11 51	0. 49 86	2.55	12.8 0	12.8 0	银行 间	2022- 12-28	中国民生 银行股份 有限公司	正常 存续	2023- 06-29

414	1122 1556 7.IB	22 民生银行 CD567	北京	金融	公众 企业	东方金诚国 际信用评估 有限公司	同业 存单	0.11 23	0. 49 86	2.50	5.60	5.60	银行 间	2022- 12-27	中国民生 银行股份 有限公司	正常 存续	2023- 06-28
415	1123 1514 7.IB	23 民生银行 CD147	北京	金融	公众 企业	东方金诚国 际信用评估 有限公司	同业 存单	0.11 23	0. 25 21	2.43	15.0 0	15.0 0	银行 间	2023- 03-27	中国民生 银行股份 有限公司	正常 存续	2023- 06-28
416	1122 1528 1.IB	22 民生银行 CD281	北京	金融	公众 企业	东方金诚国 际信用评估 有限公司	同业 存单	0.11 23	1. 00	2.29	2.00	2.00	银行 间	2022- 06-27	中国民生 银行股份 有限公司	正常 存续	2023- 06-28
417	1123 1514 5.IB	23 民生银行 CD145	北京	金融	公众 企业	东方金诚国 际信用评估 有限公司	同业 存单	0.10 96	0. 25 21	2.43	4.50	4.50	银行 间	2023- 03-24	中国民生 银行股份 有限公司	正常 存续	2023- 06-27
418	1123 1514 3.IB	23 民生银行 CD143	北京	金融	公众 企业	东方金诚国 际信用评估 有限公司	同业 存单	0.10 96	0. 25 21	2.43	43.8 0	43.8 0	银行 间	2023- 03-24	中国民生 银行股份 有限公司	正常 存续	2023- 06-27
419	1122 1527 5.IB	22 民生银行 CD275	北京	金融	公众 企业	东方金诚国 际信用评估 有限公司	同业 存单	0.10 96	1. 00	2.29	6.00	6.00	银行 间	2022- 06-24	中国民生 银行股份 有限公司	正常 存续	2023- 06-27

420	1122 1556 1.IB	22 民生银行 CD561	北京	金融	公众 企业	东方金诚国 际信用评估 有限公司	同业 存单	0.10 68	0. 49 86	2.60	285. 60	285. 60	银行 间	2022- 12-23	中国民生 银行股份 有限公司	正常 存续	2023- 06-26
421	1122 1556 2.IB	22 民生银行 CD562	北京	金融	公众 企业	东方金诚国 际信用评估 有限公司	同业 存单	0.10 68	0. 49 86	2.60	6.00	6.00	银行 间	2022- 12-23	中国民生 银行股份 有限公司	正常 存续	2023- 06-26
422	1122 1526 2.IB	22 民生银行 CD262	北京	金融	公众 企业	东方金诚国 际信用评估 有限公司	同业 存单	0.10 41	1. 00	2.30	0.20	0.20	银行 间	2022- 06-21	中国民生 银行股份 有限公司	正常 存续	2023- 06-22
423	1122 1526 7.IB	22 民生银行 CD267	北京	金融	公众 企业	东方金诚国 际信用评估 有限公司	同业 存单	0.10 41	1. 00	2.30	0.70	0.70	银行 间	2022- 06-22	中国民生 银行股份 有限公司	正常 存续	2023- 06-23
424	1123 1514 0.IB	23 民生银行 CD140	北京	金融	公众 企业	东方金诚国 际信用评估 有限公司	同业 存单	0.09 32	0. 25 21	2.40	2.00	2.00	银行 间	2023- 03-20	中国民生 银行股份 有限公司	正常 存续	2023- 06-21
425	1122 1525 6.IB	22 民生银行 CD256	北京	金融	公众 企业	东方金诚国 际信用评估 有限公司	同业 存单	0.09 04	1. 00	2.38	249. 60	249. 60	银行 间	2022- 06-17	中国民生 银行股份 有限公司	正常 存续	2023- 06-20

426	1122 1525 0.IB	22 民生银行 CD250	北京	金融	公众 企业	东方金诚国 际信用评估 有限公司	同业 存单	0.07 95	1. 00	2.39	69.5 0	69.5 0	银行 间	2022- 06-15	中国民生 银行股份 有限公司	正常 存续	2023- 06-16
427	1122 1524 9.IB	22 民生银行 CD249	北京	金融	公众 企业	东方金诚国 际信用评估 有限公司	同业 存单	0.07 95	1. 00	2.09	15.0 0	15.0 0	银行 间	2022- 06-15	中国民生 银行股份 有限公司	正常 存续	2023- 06-16
428	1123 1513 4.IB	23 民生银行 CD134	北京	金融	公众 企业	东方金诚国 际信用评估 有限公司	同业 存单	0.07 95	0. 25 21	2.50	15.7 0	15.7 0	银行 间	2023- 03-15	中国民生 银行股份 有限公司	正常 存续	2023- 06-16
429	1122 1554 8.IB	22 民生银行 CD548	北京	金融	公众 企业	东方金诚国 际信用评估 有限公司	同业 存单	0.07 95	0. 49 86	2.50	5.00	5.00	银行 间	2022- 12-15	中国民生 银行股份 有限公司	正常 存续	2023- 06-16
430	1122 1524 6.IB	22 民生银行 CD246	北京	金融	公众 企业	东方金诚国 际信用评估 有限公司	同业 存单	0.07 67	1. 00	2.39	8.70	8.70	银行 间	2022- 06-14	中国民生 银行股份 有限公司	正常 存续	2023- 06-15
431	1122 1524 1.IB	22 民生银行 CD241	北京	金融	公众 企业	东方金诚国 际信用评估 有限公司	同业 存单	0.07 40	1. 00	2.39	2.50	2.50	银行 间	2022- 06-13	中国民生 银行股份 有限公司	正常 存续	2023- 06-14

432	1122 1523 8.IB	22 民生银行 CD238	北京	金融	公众 企业	东方金诚国 际信用评估 有限公司	同业 存单	0.07 12	1. 00	2.40	46.5 0	46.5 0	银行 间	2022- 06-10	中国民生 银行股份 有限公司	正常 存续	2023- 06-13
433	1122 1553 7.IB	22 民生银行 CD537	北京	金融	公众 企业	东方金诚国 际信用评估 有限公司	同业 存单	0.06 85	0. 49 86	2.45	0.20	0.20	银行 间	2022- 12-09	中国民生 银行股份 有限公司	正常 存续	2023- 06-12
434	1122 1523 4.IB	22 民生银行 CD234	北京	金融	公众 企业	东方金诚国 际信用评估 有限公司	同业 存单	0.06 03	1. 00	2.40	17.5 0	17.5 0	银行 间	2022- 06-08	中国民生 银行股份 有限公司	正常 存续	2023- 06-09
435	1123 1511 6.IB	23 民生银行 (美元)CD116	北京	金融	公众 企业	东方金诚国 际信用评估 有限公司	同业 存单	0.05 75	0. 25 21	4.98	0.10	0.10	银行 间	2023- 03-07	中国民生 银行股份 有限公司	正常 存续	2023- 06-08
436	1122 1523 2.IB	22 民生银行 CD232	北京	金融	公众 企业	东方金诚国 际信用评估 有限公司	同业 存单	0.05 75	1. 00	2.38	1.00	1.00	银行 间	2022- 06-07	中国民生 银行股份 有限公司	正常 存续	2023- 06-08
437	1122 1540 0.IB	22 民生银行 CD400	北京	金融	公众 企业	东方金诚国 际信用评估 有限公司	同业 存单	0.05 75	0. 74 79	1.86	0.10	0.10	银行 间	2022- 09-07	中国民生 银行股份 有限公司	正常 存续	2023- 06-08

438	1122 1553 0.IB	22 民生银行 CD530	北京	金融	公众 企业	东方金诚国 际信用评估 有限公司	同业 存单	0.05 48	0. 49 86	2.38	0.40	0.40	银行 间	2022- 12-06	中国民生 银行股份 有限公司	正常 存续	2023- 06-07
439	1122 1539 4.IB	22 民生银行 CD394	北京	金融	公众 企业	东方金诚国 际信用评估 有限公司	同业 存单	0.05 21	0. 74 79	1.85	0.50	0.50	银行 间	2022- 09-05	中国民生 银行股份 有限公司	正常 存续	2023- 06-06
440	1122 1552 7.IB	22 民生银行 CD527	北京	金融	公众 企业	东方金诚国 际信用评估 有限公司	同业 存单	0.05 21	0. 49 86	2.42	186. 90	186. 90	银行 间	2022- 12-05	中国民生 银行股份 有限公司	正常 存续	2023- 06-06
441	1123 1520 5.IB	23 民生银行 CD205	北京	金融	公众 企业	东方金诚国 际信用评估 有限公司	同业 存单	0.04 93	0. 08 49	2.15	14.0 0	14.0 0	银行 间	2023- 05-04	中国民生 银行股份 有限公司	正常 存续	2023- 06-05
442	1123 1510 9.IB	23 民生银行 CD109	北京	金融	公众 企业	东方金诚国 际信用评估 有限公司	同业 存单	0.04 11	0. 25 21	2.51	6.00	6.00	银行 间	2023- 03-01	中国民生 银行股份 有限公司	正常 存续	2023- 06-02
443	1122 1552 2.IB	22 民生银行 CD522	北京	金融	公众 企业	东方金诚国 际信用评估 有限公司	同业 存单	0.04 11	0. 49 86	2.35	0.60	0.60	银行 间	2022- 12-01	中国民生 银行股份 有限公司	正常 存续	2023- 06-02

444	1123 1510 7.IB	23 民生银行 CD107	北京	金融	公众 企业	东方金诚国 际信用评估 有限公司	同业 存单	0.03 84	0. 25 21	2.50	2.70	2.70	银行 间	2023- 02-28	中国民生 银行股份 有限公司	正常 存续	2023- 06-01
445	1122 1522 6.IB	22 民生银行 CD226	北京	金融	公众 企业	东方金诚国 际信用评估 有限公司	同业 存单	0.03 56	1. 00	2.09	10.0 0	10.0 0	银行 间	2022- 05-30	中国民生 银行股份 有限公司	正常 存续	2023- 05-31
446	1122 1522 7.IB	22 民生银行 CD227	北京	金融	公众 企业	东方金诚国 际信用评估 有限公司	同业 存单	0.03 56	1. 00	2.09	10.0 0	10.0 0	银行 间	2022- 05-30	中国民生 银行股份 有限公司	正常 存续	2023- 05-31
447	1122 1522 5.IB	22 民生银行 CD225	北京	金融	公众 企业	东方金诚国 际信用评估 有限公司	同业 存单	0.03 56	1. 00	2.09	10.0 0	10.0 0	银行 间	2022- 05-30	中国民生 银行股份 有限公司	正常 存续	2023- 05-31
448	1122 1522 3.IB	22 民生银行 CD223	北京	金融	公众 企业	东方金诚国 际信用评估 有限公司	同业 存单	0.03 29	1. 00	2.28	5.10	5.10	银行 间	2022- 05-27	中国民生 银行股份 有限公司	正常 存续	2023- 05-30
449	1122 1538 7.IB	22 民生银行 CD387	北京	金融	公众 企业	东方金诚国 际信用评估 有限公司	同业 存单	0.03 29	0. 74 79	1.96	2.00	2.00	银行 间	2022- 08-29	中国民生 银行股份 有限公司	正常 存续	2023- 05-30

450	1123 1520 2.IB	23 民生银行 CD202	北京	金融	公众 企业	东方金诚国 际信用评估 有限公司	同业 存单	0.03 01	0. 08 22	2.18	5.00	5.00	银行 间	2023- 04-27	中国民生 银行股份 有限公司	正常 存续	2023- 05-28
451	1123 1519 7.IB	23 民生银行 CD197	北京	金融	公众 企业	东方金诚国 际信用评估 有限公司	同业 存单	0.03 01	0. 08 22	2.18	30.0 0	30.0 0	银行 间	2023- 04-26	中国民生 银行股份 有限公司	正常 存续	2023- 05-27
452	1122 1521 5.IB	22 民生银行 CD215	北京	金融	公众 企业	东方金诚国 际信用评估 有限公司	同业 存单	0.02 19	1. 00	2.30	2.70	2.70	银行 间	2022- 05-25	中国民生 银行股份 有限公司	正常 存续	2023- 05-26
453	1122 1521 6.IB	22 民生银行 CD216	北京	金融	公众 企业	东方金诚国 际信用评估 有限公司	同业 存单	0.02 19	1. 00	2.09	10.0 0	10.0 0	银行 间	2022- 05-25	中国民生 银行股份 有限公司	正常 存续	2023- 05-26
454	1122 1521 7.IB	22 民生银行 CD217	北京	金融	公众 企业	东方金诚国 际信用评估 有限公司	同业 存单	0.02 19	1. 00	2.09	10.0 0	10.0 0	银行 间	2022- 05-25	中国民生 银行股份 有限公司	正常 存续	2023- 05-26
455	1122 1521 3.IB	22 民生银行 CD213	北京	金融	公众 企业	东方金诚国 际信用评估 有限公司	同业 存单	0.01 92	1. 00	2.26	1.70	1.70	银行 间	2022- 05-24	中国民生 银行股份 有限公司	正常 存续	2023- 05-25

456	1122 1550 9.IB	22 民生银行 CD509	北京	金融	公众企业	东方金诚国际信用评估有限公司	同业存单	0.01 64	0. 49 59	2.43	14.5 0	14.5 0	银行间	2022- 11-23	中国民生 银行股份 有限公司	正常 存续	2023- 05-24
457	1122 1538 1.IB	22 民生银行 CD381	北京	金融	公众企业	东方金诚国际信用评估有限公司	同业存单	0.01 64	0. 74 79	1.87	1.10	1.10	银行间	2022- 08-23	中国民生 银行股份 有限公司	正常 存续	2023- 05-24
458	1123 1509 9.IB	23 民生银行 CD099	北京	金融	公众企业	东方金诚国际信用评估有限公司	同业存单	0.01 64	0. 24 38	2.51	157. 30	157. 30	银行间	2023- 02-23	中国民生 银行股份 有限公司	正常 存续	2023- 05-24
459	1122 1520 9.IB	22 民生银行 CD209	北京	金融	公众企业	东方金诚国际信用评估有限公司	同业存单	0.01 37	1. 00	2.26	1.50	1.50	银行间	2022- 05-20	中国民生 银行股份 有限公司	正常 存续	2023- 05-23
460	1123 1518 7.IB	23 民生银行 CD187	北京	金融	公众企业	东方金诚国际信用评估有限公司	同业存单	0.01 37	0. 08 22	2.15	30.0 0	30.0 0	银行间	2023- 04-21	中国民生 银行股份 有限公司	正常 存续	2023- 05-23
461	1123 1509 6.IB	23 民生银行 CD096	北京	金融	公众企业	东方金诚国际信用评估有限公司	同业存单	0.01 37	0. 24 38	2.50	18.1 0	18.1 0	银行间	2023- 02-22	中国民生 银行股份 有限公司	正常 存续	2023- 05-23

462	1122 1520 7.IB	22 民生银行 CD207	北京	金融	公众 企业	东方金诚国 际信用评估 有限公司	同业 存单	0.01 10	1. 00	2.26	2.50	2.50	银行 间	2022- 05-19	中国民生 银行股份 有限公司	正常 存续	2023- 05-20
463	1123 1508 6.IB	23 民生银行 CD086	北京	金融	公众 企业	东方金诚国 际信用评估 有限公司	同业 存单	0.01 10	0. 24 38	2.35	0.30	0.30	银行 间	2023- 02-17	中国民生 银行股份 有限公司	正常 存续	2023- 05-20
464	1122 1537 8.IB	22 民生银行 CD378	北京	金融	公众 企业	东方金诚国 际信用评估 有限公司	同业 存单	0.01 10	0. 74 79	1.85	1.00	1.00	银行 间	2022- 08-19	中国民生 银行股份 有限公司	正常 存续	2023- 05-22
465	1123 1518 4.IB	23 民生银行 CD184	北京	金融	公众 企业	东方金诚国 际信用评估 有限公司	同业 存单	0.01 10	0. 08 22	2.18	37.5 0	37.5 0	银行 间	2023- 04-20	中国民生 银行股份 有限公司	正常 存续	2023- 05-21
466	1123 1509 2.IB	23 民生银行 CD092	北京	金融	公众 企业	东方金诚国 际信用评估 有限公司	同业 存单	0.01 10	0. 24 38	2.45	6.10	6.10	银行 间	2023- 02-21	中国民生 银行股份 有限公司	正常 存续	2023- 05-22
467	1122 1537 6.IB	22 民生银行 CD376	北京	金融	公众 企业	东方金诚国 际信用评估 有限公司	同业 存单	0.00 27	0. 74 79	1.86	0.50	0.50	银行 间	2022- 08-18	中国民生 银行股份 有限公司	正常 存续	2023- 05-19

468	1122 1520 5.IB	22 民生银行 CD205	北京	金融	公众 企业	东方金诚国 际信用评估 有限公司	同业 存单	0.00 27	1. 00	2.29	4.00	4.00	银行 间	2022- 05-18	中国民生 银行股份 有限公司	正常 存续	2023- 05-19
469	1123 1517 8.IB	23 民生银行 CD178	北京	金融	公众 企业	东方金诚国 际信用评估 有限公司	同业 存单	0.00 00	0. 08 22	2.18	0.00	30.0 0	银行 间	2023- 04-17	中国民生 银行股份 有限公司	已兑 付	2023- 05-18
470	1122 1549 9.IB	22 民生银行 CD499	北京	金融	公众 企业	东方金诚国 际信用评估 有限公司	同业 存单	0.00 00	0. 49 59	2.50	0.00	0.50	银行 间	2022- 11-17	中国民生 银行股份 有限公司	已兑 付	2023- 05-18
471	1122 1537 3.IB	22 民生银行 CD373	北京	金融	公众 企业	东方金诚国 际信用评估 有限公司	同业 存单	0.00 00	0. 74 79	1.84	0.00	0.50	银行 间	2022- 08-17	中国民生 银行股份 有限公司	已兑 付	2023- 05-18
472	1122 1520 1.IB	22 民生银行 CD201	北京	金融	公众 企业	东方金诚国 际信用评估 有限公司	同业 存单	0.00 00	1. 00	2.30	0.00	1.20	银行 间	2022- 05-17	中国民生 银行股份 有限公司	已兑 付	2023- 05-18
473	1689 308.I B	16 企富 M1C	北京	金融	公众 企业	东方金诚国 际信用评估 有限公司	银保 监会 主管 ABS	7.86 03	14 .2 87 7	--	9.99	9.99	银行 间	2016- 12-09	中国民生 银行股份 有限公司	正常 存续	2031- 03-26
474	1689 307.I B	16 企富 M1A2	北京	金融	公众 企业	东方金诚国 际信用评估 有限公司	银保 监会 主管 ABS	5.69 86	12 .1 26 0	4.20	12.0 7	70.9 0	银行 间	2016- 12-09	中国民生 银行股份 有限公司	正常 存续	2029- 01-26

475	2289 355.1 B	22 鸿富 6C	北京	金融	公众企业	东方金诚国际信用评估有限公司	银保监会 主管 ABS	4.18 36	4. 61 10	--	1.02	1.02	银行间	2022- 12-08	中国民生 银行股份 有限公司	正常 存续	2027- 07-23
476	1589 128.1 B	15 企富 1B	北京	金融	公众企业	东方金诚国际信用评估有限公司	银保监会 主管 ABS	4.10 96	11 .9 56 2	5.50	0.21	0.70	银行间	2015- 07-10	中国民生 银行股份 有限公司	正常 存续	2027- 06-26
477	1589 129.1 B	15 企富 1C	北京	金融	公众企业	东方金诚国际信用评估有限公司	银保监会 主管 ABS	4.10 96	11 .9 56 2	--	0.40	0.40	银行间	2015- 07-10	中国民生 银行股份 有限公司	正常 存续	2027- 06-26
478	2289 172.1 B	22 鸿富 4C	北京	金融	公众企业	东方金诚国际信用评估有限公司	银保监会 主管 ABS	3.68 77	4. 57 26	--	1.18	1.18	银行间	2022- 06-24	中国民生 银行股份 有限公司	正常 存续	2027- 01-23
479	2389 074.1 B	23 鸿富 2C	北京	金融	公众企业	东方金诚国际信用评估有限公司	银保监会 主管 ABS	2.93 42	3. 06 85	--	0.10	0.10	银行间	2023- 03-27	中国民生 银行股份 有限公司	正常 存续	2026- 04-23
480	2389 072.1 B	23 鸿富 1C	北京	金融	公众企业	东方金诚国际信用评估有限公司	银保监会 主管 ABS	2.93 42	3. 07 12	--	0.19	0.19	银行间	2023- 03-24	中国民生 银行股份 有限公司	正常 存续	2026- 04-23

481	2289 333.I B	22 鸿富 5C	北京	金融	公众企业	东方金诚国际信用评级有限公司	银保监会主管 ABS	2.43 56	2. 90 14	--	0.19	0.19	银行间	2022-11-24	中国民生银行股份有限公司	正常存续	2025-10-23
482	2289 073.I B	22 鸿富 1C	北京	金融	公众企业	东方金诚国际信用评级有限公司	银保监会主管 ABS	2.18 36	3. 31 51	--	0.17	0.17	银行间	2022-03-29	中国民生银行股份有限公司	正常存续	2025-07-23
483	2289 120.I B	22 鸿富 3C	北京	金融	公众企业	东方金诚国际信用评级有限公司	银保监会主管 ABS	2.18 36	3. 15 89	--	0.27	0.27	银行间	2022-05-24	中国民生银行股份有限公司	正常存续	2025-07-23
484	2289 089.I B	22 鸿富 2C	北京	金融	公众企业	东方金诚国际信用评级有限公司	银保监会主管 ABS	1.93 42	3. 00 55	--	0.25	0.25	银行间	2022-04-19	中国民生银行股份有限公司	正常存续	2025-04-23
485	2189 615.I B	21 鸿富 5C	北京	金融	公众企业	东方金诚国际信用评级有限公司	银保监会主管 ABS	1.68 77	3. 08 77	--	0.17	0.23	银行间	2021-12-21	中国民生银行股份有限公司	正常存续	2025-01-23
486	2389 073.I B	23 鸿富 2 优先	北京	金融	公众企业	东方金诚国际信用评级有限公司	银保监会主管 ABS	1.43 56	1. 56 99	3.06	0.16	0.20	银行间	2023-03-27	中国民生银行股份有限公司	正常存续	2024-10-23

487	2389 071.1 B	23 鸿富 1 优 先	北京	金融	公众 企业	东方金诚国 际信用评估 有限公司	银保 监会 主管 ABS	1.43 56	1. 57 26	3.07	0.25	0.41	银行 间	2023- 03-24	中国民生 银行股份 有限公司	正常 存续	2024- 10-23
488	2289 171.1 B	22 鸿富 4 优 先	北京	金融	公众 企业	东方金诚国 际信用评估 有限公司	银保 监会 主管 ABS	1.18 36	2. 06 85	3.09	1.34	2.75	银行 间	2022- 06-24	中国民生 银行股份 有限公司	正常 存续	2024- 07-23
489	2289 354.1 B	22 鸿富 6 优 先	北京	金融	公众 企业	东方金诚国 际信用评估 有限公司	银保 监会 主管 ABS	1.18 36	1. 61 10	3.15	1.79	2.55	银行 间	2022- 12-08	中国民生 银行股份 有限公司	正常 存续	2024- 07-23
490	2189 343.1 B	21 鸿富 3C	北京	金融	公众 企业	东方金诚国 际信用评估 有限公司	银保 监会 主管 ABS	1.18 36	2. 90 69	--	0.05	0.10	银行 间	2021- 08-25	中国民生 银行股份 有限公司	正常 存续	2024- 07-23
491	2289 332.1 B	22 鸿富 5 优 先	北京	金融	公众 企业	东方金诚国 际信用评估 有限公司	银保 监会 主管 ABS	0.93 42	1. 40	2.70	0.16	0.40	银行 间	2022- 11-24	中国民生 银行股份 有限公司	正常 存续	2024- 04-23
492	2189 164.1 B	21 鸿富 1C	北京	金融	公众 企业	东方金诚国 际信用评估 有限公司	银保 监会 主管 ABS	0.93 42	2. 98 63	--	0.07	0.27	银行 间	2021- 04-27	中国民生 银行股份 有限公司	正常 存续	2024- 04-23

493	2289 088.1 B	22 鸿富 2 优 先	北京	金融	公众 企业	东方金诚国 际信用评估 有限公司	银保 监会 主管 ABS	0.68 49	1. 75 62	2.93	0.15	0.78	银行 间	2022- 04-19	中国民生 银行股份 有限公司	正常 存续	2024- 01-23
494	2289 072.1 B	22 鸿富 1 优 先	北京	金融	公众 企业	东方金诚国 际信用评估 有限公司	银保 监会 主管 ABS	0.68 49	1. 81 64	2.98	0.05	0.51	银行 间	2022- 03-29	中国民生 银行股份 有限公司	正常 存续	2024- 01-23
495	2289 119.1 B	22 鸿富 3 优 先	北京	金融	公众 企业	东方金诚国 际信用评估 有限公司	银保 监会 主管 ABS	0.68 49	1. 66 03	2.78	0.10	0.83	银行 间	2022- 05-24	中国民生 银行股份 有限公司	正常 存续	2024- 01-23
496	1148 10.SH	23 绿原 01	新疆 维吾尔 自治 区	日常 消费	地方 国有 企业	中诚信国际 信用评 级有 限责 任公 司	私 募 债	2.67 12	3	5.50	2.25	2.25	上海	20230 116	新疆绿原 国有资本 投资运营 有限公司	正常 存续	20260 117
497	1750 52.SH	20 绿原债	新疆 维吾尔 自治 区	日常 消费	地方 国有 企业	中诚信国际 信用评 级有 限责 任公 司	一 般 公 司 债	0.29 86	3	6.00	2.80	2.80	上海	20200 902	新疆绿原 国有资本 投资运营 有限公司	正常 存续	20230 904
498	1679 57.SH	20 恒泰 F1	北京	金融	公众 企业	联合资信评 估股份有 限公 司	证 券 公 司 债	0.44 38	3	5.40	10.0 0	10.0 0	上海	20201 023	恒泰证 券股 份有 限公 司	正常 存续	20231 027

499	1677 99.SH	20 恒泰 C1	北京	金融	公众企业	联合资信评估股份有限公司	证券公司债	0.36 44	3	5.80	15.0 0	15.0 0	上海	20200 925	恒泰证券股份有限公司	正常存续	20230 928
500	1751 44.SH	20 恒泰 G1	北京	金融	公众企业	联合资信评估股份有限公司	证券公司债	0.33 7	3	4.39	9.50	9.50	上海	20200 916	恒泰证券股份有限公司	正常存续	20230 918
501	1481 96.SZ	23 赣投 Y2	江西省	工业	地方国有企业	中诚信国际信用评级有限责任公司	一般公司债	2.80 27+ 3+N	3	3.80	8.00	8.00	深圳	20230 302	江西省投资集团有限公司	正常存续	20260 306
502	1124 42.SH	G 鄱阳 1 次	江西省	金融	地方国有企业	中诚信国际信用评级有限责任公司	证监会主管 ABS	2.15 89	2. 58 9	--	0.40	0.40	上海	20221 212	江西省投资集团有限公司	正常存续	20250 714
503	1498 89.SZ	22 赣投 Y1	江西省	工业	地方国有企业	中诚信国际信用评级有限责任公司	一般公司债	1.93 15+ 3+N	3	3.40	20.0 0	20.0 0	深圳	20220 420	江西省投资集团有限公司	正常存续	20250 422
504	1020 0042 2.IB	20 赣投 MTN001	江西省	工业	地方国有企业	中诚信国际信用评级有限责任公司	一般中期票据	1.92 88	5	3.38	10.0 0	10.0 0	银行间	20200 417	江西省投资集团有限公司	正常存续	20250 421

505	1124 41.SH	G 鄱阳 1A3	江西省	金融	地方国有企业	中诚信国际信用评级有限责任公司	证监会主管 ABS	1.90 96	2. 33 97	4.20	1.12	1.12	上海	20221 212	江西省投资集团有限公司	正常存续	20250 414
506	1481 95.SZ	23 赣投 Y1	江西省	工业	地方国有企业	中诚信国际信用评级有限责任公司	一般公司债	1.80 27+ 2+N	2	3.53	22.0 0	22.0 0	深圳	20230 302	江西省投资集团有限公司	正常存续	20250 306
507	1021 0311 5.IB	21 赣投 MTN002	江西省	工业	地方国有企业	中诚信国际信用评级有限责任公司	一般中期票据	1.52 88+ 3+N	3	3.75	10.0 0	10.0 0	银行间	20211 125	江西省投资集团有限公司	正常存续	20241 126
508	1124 40.SH	G 鄱阳 1A2	江西省	金融	地方国有企业	中诚信国际信用评级有限责任公司	证监会主管 ABS	1.49 59	1. 92 6	4.00	3.55	3.55	上海	20221 212	江西省投资集团有限公司	正常存续	20241 114
509	1557 92.SH	19 赣投 03	江西省	工业	地方国有企业	中诚信国际信用评级有限责任公司	一般公司债	1.44 93	5	4.00	10.0 0	10.0 0	上海	20191 024	江西省投资集团有限公司	正常存续	20241 028
510	1019 0129 2.IB	19 赣投 MTN001	江西省	工业	地方国有企业	中诚信国际信用评级有限责任公司	一般中期票据	1.35 34	5	4.08	10.0 0	10.0 0	银行间	20190 920	江西省投资集团有限公司	正常存续	20240 923

511	1021 0163 2.IB	21 赣投 MTN001	江西省	工业	地方 国有企业	中诚信国际 信用评级有 限责任公司	一般 中期 票据	1.26 85+ 3+N	3	3.60	10.0 0	10.0 0	银行 间	20210 819	江西省投 资集团有 限公司	正常 存续	20240 823
512	1882 67.SH	21 赣投 Y2	江西省	工业	地方 国有企业	中诚信国际 信用评级有 限责任公司	一般 公司 债	1.17 53+ 3+N	3	3.70	10.0 0	10.0 0	上海	20210 716	江西省投 资集团有 限公司	正常 存续	20240 720
513	1124 39.SH	G 鄱阳 1A1	江西省	金融	地方 国有企业	中诚信国际 信用评级有 限责任公司	证监 会主 管 ABS	0.49 32	0. 92 33	3.50	2.79	4.76	上海	20221 212	江西省投 资集团有 限公司	正常 存续	20231 114
514	0123 8135 5.IB	23 赣投 SCP004	江西省	工业	地方 国有企业	中诚信国际 信用评级有 限责任公司	超短 期融 资债 券	0.38 9	0. 49 04	2.29	10.0 0	10.0 0	银行 间	20230 403	江西省投 资集团有 限公司	正常 存续	20230 930
515	1376 14.SH	22 赣投 S1	江西省	工业	地方 国有企业	中诚信国际 信用评级有 限责任公司	一般 公司 债	0.21 37	1	2.10	10.0 0	10.0 0	上海	20220 802	江西省投 资集团有 限公司	正常 存续	20230 804
516	0123 8134 6.IB	23 赣投 SCP003	江西省	工业	地方 国有企业	中诚信国际 信用评级有 限责任公司	超短 期融 资债 券	0.12 88	0. 24 93	2.20	10.0 0	10.0 0	银行 间	20230 403	江西省投 资集团有 限公司	正常 存续	20230 704

517	1382 284.I B	13 赣投 MTN1	江西省	工业	地方 国有 企业	中诚信国际 信用评级有 限责任公司	一般 中期 票据	0.03 01	10	5.10	3.10	9.00	银行 间	20130 524	江西省投 资集团有 限公司	正常 存续	20230 528
518	0122 8406 9.IB	22 赣投 SCP003	江西省	工业	地方 国有 企业	中诚信国际 信用评级有 限责任公司	超短 期融 资债 券	0.01 64	0. 49 32	2.30	10.0 0	10.0 0	银行 间	20221 124	江西省投 资集团有 限公司	正常 存续	20230 524
519	1020 0103 0.IB	20 赣投 MTN002	江西省	工业	地方 国有 企业	中诚信国际 信用评级有 限责任公司	一般 中期 票据	0.00 82+ 3+N	3	3.38	10.0 0	10.0 0	银行 间	20200 519	江西省投 资集团有 限公司	正常 存续	20230 521
520	0323 8009 2.IB	23 武清国资 PPN001	天津	工业	地方 国有 企业	上海新世纪 资信评估投 资服务有限 公司	定向 工具	0.67 12+ 2	3	7.00	8.00	8.00	银行 间	20230 117	天津市武 清区国有 资产经营 投资有限 公司	正常 存续	20260 118
521	0322 8085 9.IB	22 武清国资 PPN002	天津	工业	地方 国有 企业	上海新世纪 资信评估投 资服务有限 公司	定向 工具	0.41 37+ 2	3	7.00	8.00	8.00	银行 间	20221 013	天津市武 清区国有 资产经营 投资有限 公司	正常 存续	20251 014
522	0322 8083 3.IB	22 武清国资 PPN001	天津	工业	地方 国有 企业	上海新世纪 资信评估投 资服务有限	定向 工具	1.36 16+ 1	3	7.00	10.0 0	10.0 0	银行 间	20220 923	天津市武 清区国有 资产经营 投资有限	正常 存	20250 926

523	1021 0109 9.IB	21 武清国资 MTN003	天津	工业	地方 国有 企业	上海新世纪 资信评估投 资服务有限 公司	一般 中期 票据	1.08 22	3	6.50	10.0 0	10.0 0	银行 间	20210 611	天津市武 清区国有 资产经营 投资有限 公司	正 常 存 续	20240 616
524	d230 5171 8.IB	23 武清国资 CP002	天津	工业	地方 国有 企业	上海新世纪 资信评估投 资服务有限 公司	一般 短期 融资 券	1	1	--	--	--	银行 间	20230 519	天津市武 清区国有 资产经营 投资有限 公司	--	20240 522
525	1021 0057 5.IB	21 武清国资 MTN002	天津	工业	地方 国有 企业	上海新世纪 资信评估投 资服务有限 公司	一般 中期 票据	0.86 58	3	6.50	10.0 0	10.0 0	银行 间	20210 325	天津市武 清区国有 资产经营 投资有限 公司	正 常 存 续	20240 329
526	0423 8010 4.IB	23 武清国资 CP001	天津	工业	地方 国有 企业	上海新世纪 资信评估投 资服务有限 公司	一般 短期 融资 券	0.76 99	1	7.28	4.00	4.00	银行 间	20230 222	天津市武 清区国有 资产经营 投资有限 公司	正 常 存 续	20240 223
527	1021 0027 7.IB	21 武清国资 MTN001	天津	工业	地方 国有 企业	上海新世纪 资信评估投 资服务有限 公司	一般 中期 票据	0.73 15	3	6.50	5.00	5.00	银行 间	20210 207	天津市武 清区国有 资产经营 投资有限	正 常 存 续	20240 209

															公司		
528	1020 0235 9.IB	20 武清国资 MTN003	天津	工业	地方 国有企业	上海新世纪 资信评估投 资服务有限 公司	一般 中期 票据	0.62 74	3	6.30	5.00	5.00	银行 间	20201 228	天津市武 清区国有 资产经营 投资有限 公司	正常 存续	20231 230
529	0123 8137 2.IB	23 武清国资 SCP003	天津	工业	地方 国有企业	上海新世纪 资信评估投 资服务有限 公司	超短 期融 资债 券	0.62 47	0. 73 77	7.00	20.0 0	20.0 0	银行 间	20230 404	天津市武 清区国有 资产经营 投资有限 公司	正常 存续	20240 101
530	0422 8055 8.IB	22 武清国资 CP006	天津	工业	地方 国有企业	上海新世纪 资信评估投 资服务有限 公司	一般 短期 融资 券	0.58 63	1	6.50	6.00	6.00	银行 间	20221 215	天津市武 清区国有 资产经营 投资有限 公司	正常 存续	20231 216
531	1022 8261 3.IB	22 武清国资 MTN001	天津	工业	地方 国有企业	上海新世纪 资信评估投 资服务有限 公司	一般 中期 票据	0.55 07	1. 01 37	6.50	10.0 0	10.0 0	银行 间	20221 129	天津市武 清区国有 资产经营 投资有限 公司	正常 存续	20231 205
532	0123 0022 5.IB	23 武清国资 SCP002	天津	工业	地方 国有企业	上海新世纪 资信评估投 资服务有限 公司	超短 期融 资债 券	0.50 96	0. 73 97	7.50	10.0 0	10.0 0	银行 间	20230 221	天津市武 清区国有 资产经营 投资有限	正常 存续	20231 119

533	0422 8049 4.IB	22 武清国资 CP005	天津	工业	地方 国有企业	上海新世纪 资信评估投 资服务有限 公司	一般 短期 融资 券	0.47 95	1	6.48	10.0 0	10.0 0	银行 间	20221 108	天津市武 清区国有 资产经营 投资有限 公司	正常 存续	20231 109
534	0123 0021 7.IB	23 武清国资 SCP001	天津	工业	地方 国有企业	上海新世纪 资信评估投 资服务有限 公司	超短 期融 资债 券	0.41 37	0. 73 97	6.50	10.0 0	10.0 0	银行 间	20230 118	天津市武 清区国有 资产经营 投资有限 公司	正常 存续	20231 016
535	0422 8039 7.IB	22 武清国资 CP003	天津	工业	地方 国有企业	上海新世纪 资信评估投 资服务有限 公司	一般 短期 融资 券	0.28 49	1	4.79	10.0 0	10.0 0	银行 间	20220 829	天津市武 清区国有 资产经营 投资有限 公司	正常 存续	20230 830
536	0422 8037 2.IB	22 武清国资 CP004	天津	工业	地方 国有企业	上海新世纪 资信评估投 资服务有限 公司	一般 短期 融资 券	0.25 21	1	4.79	10.0 0	10.0 0	银行 间	20220 816	天津市武 清区国有 资产经营 投资有限 公司	正常 存续	20230 818
537	0320 0063 9.IB	20 武清国资 PPN001	天津	工业	地方 国有企业	上海新世纪 资信评估投 资服务有限 公司	定向 工具	0.16 44	3	6.25	10.0 0	10.0 0	银行 间	20200 715	天津市武 清区国有 资产经营 投资有限	正常 存续	20230 717

															公司		
538	1021 0197 7.IB	21 长发集团 MTN002	吉林省	工业	地方 国有企业	中诚信国际 信用评级有 限责任公司	一般 中期 票据	1.36 71+ 2	5	5.00	10.0 0	10.0 0	银行 间	20210 926	长春市城 市发展投 资控股 (集团)有 限公司	正常 存续	20260 928
539	1827 60.SH	22 长发 05	吉林省	工业	地方 国有企业	中诚信国际 信用评级有 限责任公司	私募 债	2.40 27	3	5.50	5.50	5.50	上海	20221 010	长春市城 市发展投 资控股 (集团)有 限公司	正常 存续	20251 011
540	1020 0185 3.IB	20 长发集团 MTN003	吉林省	工业	地方 国有企业	中诚信国际 信用评级有 限责任公司	一般 中期 票据	2.36 71	5	5.00	5.00	5.00	银行 间	20200 924	长春市城 市发展投 资控股 (集团)有 限公司	正常 存续	20250 928
541	1949 76.SH	22 长发 04	吉林省	工业	地方 国有企业	中诚信国际 信用评级有 限责任公司	私募 债	2.29 04	3	5.26	15.0 0	15.0 0	上海	20220 830	长春市城 市发展投 资控股 (集团)有 限公司	正常 存续	20250 831
542	1020 0138 7.IB	20 长发集团 MTN002	吉林省	工业	地方 国有企业	中诚信国际 信用评级有 限责任公司	一般 中期 票据	2.17 53	5	4.67	5.00	5.00	银行 间	20200 717	长春市城 市发展投 资控股 (集团)有	正常 存续	20250 720

																有限公司		
543	1022 8152 7.IB	22 长发集团 MTN002	吉林省	工业	地方 国有企业	中诚信国际 信用评级有 限责任公司	一般 中期 票据	2.15 62	3	5.18	10.0 0	10.0 0	银行 间	20220 711	长春市城 市发展投 资控股 (集团)有 限公司	正常 存续	20250 713	
544	1964 78.SH	22 长发 02	吉林省	工业	地方 国有企业	中诚信国际 信用评级有 限责任公司	私募 债	1.11 78+	1	3	5.50	9.00	9.00	上海	20220 628	长春市城 市发展投 资控股 (集团)有 限公司	正常 存续	20250 629
545	g2208 1102. HK	长发集团 5% N20250614	吉林省	工业	地方 国有企业	中诚信国际 信用评级有 限责任公司	海外 债	2.07 67	2. 84	38	5.00	--	0.50	香港 联交 所	20220 811	长春市城 市发展投 资控股 (集团)有 限公司	正常 存续	20250 614
546	5318. HK	长发集团 5% N20250614	吉林省	工业	地方 国有企业	中诚信国际 信用评级有 限责任公司	海外 债	2.07 67	3	5.00	2.00	2.00	香港 联交 所	20220 614	长春市城 市发展投 资控股 (集团)有 限公司	正常 存续	20250 614	
547	1020 0093 4.IB	20 长发集团 MTN001	吉林省	工业	地方 国有企业	中诚信国际 信用评级有 限责任公司	一般 中期 票据	1.95 34	5	3.80	15.0 0	15.0 0	银行 间	20200 428	长春市城 市发展投 资控股 (集团)有	正常 存续	20250 430	

																	限公司	
548	1022 8072 2.IB	22 长发集团 MTN001	吉林省	工业	地方 国有企业	中诚信国际 信用评级有 限责任公司	一般 中期 票据	1.89 32	3	5.50	11.0 0	11.0 0	银行 间	20220 406	长春市城 市发展投 资控股 (集团)有 限公司	正常 存续	20250 408	
549	1963 26.SH	22 长发 01	吉林省	工业	地方 国有企业	中诚信国际 信用评级有 限责任公司	私募 债	1.69 59	3	5.50	6.00	6.00	上海	20220 125	长春市城 市发展投 资控股 (集团)有 限公司	正常 存续	20250 126	
550	1021 0218 9.IB	21 长发集团 MTN003	吉林省	工业	地方 国有企业	中诚信国际 信用评级有 限责任公司	一般 中期 票据	1.45 21	3	5.10	11.0 0	11.0 0	银行 间	20211 027	长春市城 市发展投 资控股 (集团)有 限公司	正常 存续	20241 029	
551	4082 7.HK	长发集团 4.3% N20240909	吉林省	工业	地方 国有企业	中诚信国际 信用评级有 限责任公司	海外 债	1.31 51	3	4.30	2.30	2.30	香港 联交 所	20210 909	长春市城 市发展投 资控股 (集团)有 限公司	正常 存续	20240 909	
552	1021 0176 0.IB	21 长发集团 MTN001	吉林省	工业	地方 国有企业	中诚信国际 信用评级有 限责任公司	一般 中期 票据	1.29 32	3	5.00	8.80	8.80	银行 间	20210 830	长春市城 市发展投 资控股 (集团)有	正常 存续	20240 901	

																	有限公司		
553	RJCB. SG	长发集团 4.3% B20240427	吉林省	工业	地方 国有企业	中诚信国际 信用评级有 限责任公司	海外 债	0.94 52	3	4.30	2.00	2.00	新加 坡证 券交 易所	20210 427	长春市城 市发展投 资控股 (集团)有 限公司	正常 存续	20240 427		
554	1149 62.SH	23 长发 D1	吉林省	工业	地方 国有企业	中诚信国际 信用评级有 限责任公司	私募 债	0.81 1	1	5.50	20.0 0	20.0 0	上海	20230 308	长春市城 市发展投 资控股 (集团)有 限公司	正常 存续	20240 309		
555	0123 8080 9.IB	23 长发集团 SCP001	吉林省	工业	地方 国有企业	中诚信国际 信用评级有 限责任公司	超短 期融 资债 券	0.53 97	0. 73 97	4.80	10.0 0	10.0 0	银行 间	20230 302	长春市城 市发展投 资控股 (集团)有 限公司	正常 存续	20231 201		
556	1142 28.SH	22 长发 D1	吉林省	工业	地方 国有企业	中诚信国际 信用评级有 限责任公司	私募 债	0.50 14	1	5.00	10.0 0	10.0 0	上海	20221 116	长春市城 市发展投 资控股 (集团)有 限公司	正常 存续	20231 117		
557	1020 0198 2.IB	20 长发集团 MTN004	吉林省	工业	地方 国有企业	中诚信国际 信用评级有 限责任公司	一般 中期 票据	0.44 11	3	4.30	13.0 0	13.0 0	银行 间	20201 022	长春市城 市发展投 资控股 (集团)有	正常 存续	20231 026		

																限公司	
558	1018 0081 5.IB	18 长发集团 MTN002	吉林省	工业	地方 国有企业	中诚信国际 信用评级有 限责任公司	一般 中期 票据	0.20 27	5	5.33	10.0 0	10.0 0	银行 间	20180 726	长春市城 市发展投 资控股 (集团)有 限公司	正常 存续	20230 730
559	1018 0078 8.IB	18 长发集团 MTN001	吉林省	工业	地方 国有企业	中诚信国际 信用评级有 限责任公司	一般 中期 票据	0.18 36	5	5.74	5.00 5.00	5.00 5.00	银行 间	20180 719	长春市城 市发展投 资控股 (集团)有 限公司	正常 存续	20230 723
560	0319 0028 3.IB	19 豫能化 PPN002	河南省	能源	地方 国有企业	中诚信国际 信用评级有 限责任公司	定向 工具	0.36 44	3	7.30	0.00 5.00	5.00	银行 间	20190 326	河南能源 集团有限 公司	已兑 付	20220 328
561	1020 0170 7.IB	20 豫能化 MTN003	河南省	能源	地方 国有企业	中诚信国际 信用评级有 限责任公司	一般 中期 票据	0.29 86	3	6.50	5.00	10.0 0	银行 间	20200 831	河南能源 集团有限 公司	正常 存续	20230 902
562	1020 0157 4.IB	20 豫能化 MTN002	河南省	能源	地方 国有企业	中诚信国际 信用评级有 限责任公司	一般 中期 票据	0.26 03	3	6.50	5.00	10.0 0	银行 间	20200 818	河南能源 集团有限 公司	正常 存续	20230 820
563	1020 0143	20 豫能化 MTN001	河南省	能源	地方 国有	中诚信国际 信用评级有	一般 中期	0.20 27	3	6.50	10.0 0	20.0 0	银行 间	20200 728	河南能源 集团有限	展期	20230 729

	5.IB				企业 有限责任公司	票据									公司			
564	1852 49.SH	22 漳九 02	福建省	工业	地方 国有企业	东方金诚国 际信用评估 有限公司	一般 公司 债	3.67 40+	2	7	3.55	5.00	5.00	上海	20220 114	漳州市九 龙江集团 有限公司	正常 存续	20290 118
565	1023 8115 3.IB	23 九龙江 MTN003	福建省	工业	地方 国有企业	东方金诚国 际信用评估 有限公司	一般 中期 票据	2.97 81+	2	5	3.30	4.00	4.00	银行 间	20230 505	漳州市九 龙江集团 有限公司	正常 存续	20280 509
566	1023 8114 5.IB	23 九龙江 MTN002	福建省	工业	地方 国有企业	东方金诚国 际信用评估 有限公司	一般 中期 票据	2.97 53+	2	5	3.28	10.0 0	10.0 0	银行 间	20230 504	漳州市九 龙江集团 有限公司	正常 存续	20280 508
567	1023 8100 6.IB	23 九龙江 MTN001A	福建省	工业	地方 国有企业	东方金诚国 际信用评估 有限公司	一般 中期 票据	4.93 97	5	3.70	4.00	4.00	银行 间	20230 420	漳州市九 龙江集团 有限公司	正常 存续	20280 424	
568	1150 97.SH	23 漳九 03	福建省	工业	地方 国有企业	东方金诚国 际信用评估 有限公司	一般 公司 债	2.88 22+	2	5	3.46	15.6 0	15.6 0	上海	20230 403	漳州市九 龙江集团 有限公司	正常 存续	20280 404
569	1150 00.SH	23 漳九 02	福建省	工业	地方 国有企业	东方金诚国 际信用评估 有限公司	一般 公司 债	2.80 27+	2	5	3.70	20.0 0	20.0 0	上海	20230 302	漳州市九 龙江集团 有限公司	正常 存	20280 306

570	2500 09.SH	23 漳九 01	福建省	工业	地方 国有企业	东方金诚国 际信用评估 有限公司	私募 债	2.76 71+ 2	5	3.95	15.0 0	15.0 0	上海	20230 217	漳州市九 龙江集团 有限公司	续 正常 存续	20280 221
571	1141 70.SH	22 漳九 07	福建省	工业	地方 国有企业	东方金诚国 际信用评估 有限公司	私募 债	2.48 77+ 2	5	2.98	10.0 0	10.0 0	上海	20221 110	漳州市九 龙江集团 有限公司	正常 存续	20271 111
572	1859 30.SH	22 漳九 06	福建省	工业	地方 国有企业	东方金诚国 际信用评估 有限公司	一般 公司 债	2.11 23+ 2	5	3.09	10.0 0	10.0 0	上海	20220 623	漳州市九 龙江集团 有限公司	正常 存续	20270 627
573	1856 77.SH	22 漳九 05	福建省	工业	地方 国有企业	东方金诚国 际信用评估 有限公司	一般 公司 债	1.92 05+ 2	5	3.23	10.0 0	10.0 0	上海	20220 414	漳州市九 龙江集团 有限公司	正常 存续	20270 418
574	1854 94.SH	22 漳九 03	福建省	工业	地方 国有企业	东方金诚国 际信用评估 有限公司	一般 公司 债	1.81 64+ 2	5	3.35	10.0 0	10.0 0	上海	20220 309	漳州市九 龙江集团 有限公司	正常 存续	20270 311
575	1852 50.SH	22 漳九 01	福建省	工业	地方 国有企业	东方金诚国 际信用评估 有限公司	一般 公司 债	1.67 40+ 2	5	3.08	15.0 0	15.0 0	上海	20220 114	漳州市九 龙江集团 有限公司	正常 存	20270 118

																	续
576	1021 0212 5.IB	21 九龙江 MTN004	福建省	工业	地方 国有企业	东方金诚国 际信用评估 有限公司	一般 中期 票据	1.44 11+ 2	5	3.57	5.00	5.00	银行 间	20211 021	漳州市九 龙江集团 有限公司	正常 存续	20261 025
577	1021 0114 8.IB	21 九龙江 MTN003	福建省	工业	地方 国有企业	东方金诚国 际信用评估 有限公司	一般 中期 票据	3.08 77	5	4.50	1.00	1.00	银行 间	20210 617	漳州市九 龙江集团 有限公司	正常 存续	20260 618
578	1021 0111 9.IB	21 九龙江 MTN002(绿 色)	福建省	工业	地方 国有企业	东方金诚国 际信用评估 有限公司	一般 中期 票据	3.08 49	5	4.37	3.00	3.00	银行 间	20210 615	漳州市九 龙江集团 有限公司	正常 存续	20260 617
579	G238 090.I B	G23 九龙江 01	福建省	工业	地方 国有企业	东方金诚国 际信用评估 有限公司	海外 债	2.94 79	3	4.28	--	13.7 0	银行 间	20230 424	漳州市九 龙江集团 有限公司	正常 存续	20260 428
580	g2304 2809. MOX	九龙江集团 4.28% N20260428	福建省	工业	地方 国有企业	东方金诚国 际信用评估 有限公司	海外 债	2.94 79	3	4.28	--	13.7 0	澳门 金交 所	20230 428	漳州市九 龙江集团 有限公司	正常 存续	20260 428
581	1023 8100 7.IB	23 九龙江 MTN001B	福建省	工业	地方 国有企业	东方金诚国 际信用评估 有限公司	一般 中期 票据	2.93 7	3	3.30	4.00	4.00	银行 间	20230 420	漳州市九 龙江集团 有限公司	正常 存	20260 424

582	1758 55.SH	21 漳九 02	福建省	工业	地方国有企业	东方金诚国际信用评估有限公司	一般公司债	0.83 56+ 2	5	3.88	15.0 0	15.0 0	上海	20210 316	漳州市九龙江集团有限公司	正常存续	20260 318
583	1756 05.SH	21 漳九 01	福建省	工业	地方国有企业	东方金诚国际信用评估有限公司	一般公司债	0.64 38+ 2	5	3.85	15.0 0	15.0 0	上海	20210 106	漳州市九龙江集团有限公司	正常存续	20260 108
584	1630 28.SH	19 漳九 03	福建省	工业	地方国有企业	东方金诚国际信用评估有限公司	一般公司债	2.56 44	6	3.95	10.0 0	10.0 0	上海	20191 204	漳州市九龙江集团有限公司	正常存续	20251 209
585	0320 0094 0.IB	20 九龙江 PPN002	福建省	工业	地方国有企业	东方金诚国际信用评估有限公司	定向工具	0.47 12+ 2	5	4.20	10.0 0	10.0 0	银行间	20201 102	漳州市九龙江集团有限公司	正常存续	20251 104
586	1022 8238 3.IB	22 九龙江 MTN002	福建省	工业	地方国有企业	东方金诚国际信用评估有限公司	一般中期票据	2.44 66+ 3+N	3	3.29	10.0 0	10.0 0	银行间	20221 025	漳州市九龙江集团有限公司	正常存续	20251 027
587	1020 0192 5.IB	20 九龙江 MTN004	福建省	工业	地方国有企业	东方金诚国际信用评估有限公司	一般中期票据	2.42 74	5	4.40	11.0 0	11.0 0	银行间	20201 016	漳州市九龙江集团有限公司	正常存	20251 020

																	续
588	1676 87.SH	20 漳九 03	福建省	工业	地方 国有企业	东方金诚国 际信用评估 有限公司	私募 债	0.42 47+ 2	5	4.19	12.0 0	12.0 0	上海	20201 016	漳州市九 龙江集团 有限公司	正常 存续	20251 020
589	1022 8204 0.IB	22 九龙江 MTN001	福建省	工业	地方 国有企业	东方金诚国 际信用评估 有限公司	一般 中期 票据	2.30 96+ 3+N	3	3.26	10.0 0	10.0 0	银行 间	20220 905	漳州市九 龙江集团 有限公司	正常 存续	20250 907
590	g2207 2712. 00	中行澳门分 行 4.4% N20250727	福建省	工业	地方 国有企业	东方金诚国 际信用评估 有限公司	海外 债	2.19 45	3	4.40	0.07	0.07	澳门 金交 所	20220 727	漳州市九 龙江集团 有限公司	正常 存续	20250 727
591	5376. HK	九龙江集团 4.7% N20250727	福建省	工业	地方 国有企业	东方金诚国 际信用评估 有限公司	海外 债	2.19 45	3	4.70	5.00	5.00	香港 联交 所	20220 727	漳州市九 龙江集团 有限公司	正常 存续	20250 727
592	0320 0048 4.IB	20 九龙江 PPN001	福建省	工业	地方 国有企业	东方金诚国 际信用评估 有限公司	定向 工具	0.01 10+ 2	5	3.70	10.0 0	10.0 0	银行 间	20200 520	漳州市九 龙江集团 有限公司	正常 存续	20250 522
593	1666 18.SH	20 漳九 02	福建省	工业	地方 国有企业	东方金诚国 际信用评估 有限公司	私募 债	1.94 52	5	3.60	3.22	15.0 0	上海	20200 423	漳州市九 龙江集团 有限公司	正常 存	20250 427

594	1020 0058 0.IB	20 九龙江 MTN002	福建省	工业	地方 国有企业	东方金诚国 际信用评估 有限公司	一般 中期 票据	1.87 95	5	3.75	10.0 0	10.0 0	银行 间	20200 401	漳州市九 龙江集团 有限公司	正 常 存 续	20250 403
595	1662 26.SH	20 漳九 01	福建省	工业	地方 国有企业	东方金诚国 际信用评估 有限公司	私募 债	1.83 01	5	3.70	13.0 0	13.0 0	上海	20200 312	漳州市九 龙江集团 有限公司	正 常 存 续	20250 316
596	1020 0027 6.IB	20 九龙江 MTN001	福建省	工业	地方 国有企业	东方金诚国 际信用评估 有限公司	一般 中期 票据	1.80 27	5	3.65	10.0 0	10.0 0	银行 间	20200 305	漳州市九 龙江集团 有限公司	正 常 存 续	20250 306
597	1021 0213 0.IB	21 九龙江 MTN005	福建省	工业	地方 国有企业	东方金诚国 际信用评估 有限公司	一般 中期 票据	1.44 11+	3	4.40	5.00	5.00	银行 间	20211 022	漳州市九 龙江集团 有限公司	正 常 存 续	20241 025
598	1859 19.SH	22 漳九 Y3	福建省	工业	地方 国有企业	东方金诚国 际信用评估 有限公司	一般 公司 债	1.11 78+	2	3.27	16.1 0	16.1 0	上海	20220 627	漳州市九 龙江集团 有限公司	正 常 存 续	20240 629
599	1021 0103 9.IB	21 九龙江 MTN001	福建省	工业	地方 国有企业	东方金诚国 际信用评估 有限公司	一般 中期 票据	1.06 30+	3	5.00	10.0 0	10.0 0	银行 间	20210 607	漳州市九 龙江集团 有限公司	正 常 存 续	20240 609

																	续
600	1857 17.SH	22 漳九 Y1	福建省	工业	地方国有企业	东方金诚国际信用评估有限公司	一般公司债	0.93 97+ 2+N	2	3.33	13.9 0	13.9 0	上海	20220 421	漳州市九龙江集团有限公司	正常存续	20240 425
601	0423 8022 6.IB	23 九龙江 CP001	福建省	工业	地方国有企业	东方金诚国际信用评估有限公司	一般短期融资券	0.90 96	1	2.88	10.0 0	10.0 0	银行间	20230 412	漳州市九龙江集团有限公司	正常存续	20240 414
602	1992 82.SH	23 漳九 1A	广东省	金融	民营企业	东方金诚国际信用评估有限公司	证监会主管 ABS	0.89 59	1	3.09	9.50	9.50	上海	20230 410	漳州市九龙江集团有限公司	正常存续	20240 409
603	1992 83.SH	23 漳九 1S	广东省	金融	民营企业	东方金诚国际信用评估有限公司	证监会主管 ABS	0.89 59	1	--	0.01	0.01	上海	20230 410	漳州市九龙江集团有限公司	正常存续	20240 409
604	0321 0034 2.IB	21 九龙江 PPN001	福建省	工业	地方国有企业	东方金诚国际信用评估有限公司	定向工具	0.83 84	3	4.37	10.0 0	10.0 0	银行间	20210 317	漳州市九龙江集团有限公司	正常存续	20240 319
605	1552 16.SH	19 漳九 01	福建省	工业	地方国有企业	东方金诚国际信用评估有限公司	一般公司债	0.82 47	5	4.40	20.0 0	20.0 0	上海	20190 312	漳州市九龙江集团有限公司	正常存	20240 314

																	续
606	1126 84.SH	22 漳九 3A	广东省	金融	民营企业	东方金诚国际信用评估有限公司	证监会主管 ABS	0.78 08	1	3.29	8.63	8.63	上海	20230 227	漳州市九龙江集团有限公司	正常存续	20240 227
607	1126 85.SH	22 漳九 3S	广东省	金融	民营企业	东方金诚国际信用评估有限公司	证监会主管 ABS	0.78 08	1	--	0.01	0.01	上海	20230 227	漳州市九龙江集团有限公司	正常存续	20240 227
608	0823 8004 4.IB	23 一方声赫 ABN001 次	广东省	金融	民营企业	东方金诚国际信用评估有限公司	交易商协会 ABN	0.74 79	0. 98 36	3.48	0.01	0.01	银行间	20230 220	漳州市九龙江集团有限公司	正常存续	20240 215
609	0823 8004 3.IB	23 一方声赫 ABN001 优先	广东省	金融	民营企业	东方金诚国际信用评估有限公司	交易商协会 ABN	0.74 79	0. 98 36	3.48	5.15	5.15	银行间	20230 220	漳州市九龙江集团有限公司	正常存续	20240 215
610	1804 74.SH	22 漳九 2S	广东省	金融	民营企业	东方金诚国际信用评估有限公司	证监会主管 ABS	0.19 45	0. 98 9	--	0.01	0.01	上海	20220 801	漳州市九龙江集团有限公司	正常存续	20230 728
611	1804 73.SH	22 漳九 2A	广东省	金融	民营企业	东方金诚国际信用评估有限公司	证监会主管	0.19 45	0. 98 9	2.50	10.2 3	10.2 3	上海	20220 801	漳州市九龙江集团有限公司	正常存	20230 728

							ABS								续		
612	1018 0074 9.IB	18 九龙江 MTN003	福建省	工业	地方 国有企业	东方金诚国 际信用评估 有限公司	一般 中期 票据	0.15 07	5	5.35	6.00	6.00	银行 间	20180 711	漳州市九 龙江集团 有限公司	正常 存续	20230 712
613	1947 20.SH	22 漳九 D1	福建省	工业	地方 国有企业	东方金诚国 际信用评估 有限公司	私募 债	0.07 95	1	2.60	10.0 0	10.0 0	上海	20220 614	漳州市九 龙江集团 有限公司	正常 存续	20230 616
614	1018 0064 4.IB	18 九龙江 MTN002	福建省	工业	地方 国有企业	东方金诚国 际信用评估 有限公司	一般 中期 票据	0.01 64	5	5.57	4.00	4.00	银行 间	20180 523	漳州市九 龙江集团 有限公司	正常 存续	20230 524

数据来源: Wind, 中国债券网, 中国货币网, 安融评级整理

附录 3：财务高风险债券筛选规则

财务高风险债券筛选规则

1.确定资产负债率高于 80%的发行人；

2.筛选上述发行人到期日在一年之内的债券；

3.将银行业作为一类，非银行金融机构作为一类，其他行业作为一类；

4.金融行业和其他行业均按照以下规则进行分类归纳

(1) 根据有息负债总额筛选企业前 100 名，银行业用银行专项指标“计息负债”筛选前 100 名。

有息负债总额=短期借款+一年内到期的非流动负债+向中央银行借款+长期借款+应付债券+租赁负债

(2) 根据企业债券余额筛选企业前 100 名；银行业追加筛选“不良贷款比率”前 100 名。

(3) 取（1）（2）交集，得到发行人名称；

(4) 根据（3）中的发行人名称筛选债券；

(5) 从地区、行业、相关机构等维度，根据债券余额排序分类。

报告声明

本报告由安融信用评级有限公司（Anrong Credit Rating Co.,Ltd）（简称“安融评级”，ARR）提供，本报告中所提供的信息，均由安融评级相关研究人员根据公开资料，依据国际和行业通行准则做出阐述，并不代表安融评级观点。

本报告所依据的信息均来源于公开资料，安融评级对这些信息的准确性和完整性不作任何保证，也不保证所依据的信息不会发生任何变化。本报告中所提供的信息均反映本报告初次公开发布时的判断，安融评级有权随时补充、更正和修订有关信息。安融评级已力求报告内容的客观、公正，但文中所有信息仅供参考，不构成任何投资或交易建议。投资者依据本报告提供的信息进行投资或交易所造成的一切后果，安融评级不承担任何法律责任。

报告中的任何表述，均应从严格经济学意义上理解，并不含有任何道德、政治偏见或其它偏见，报告阅读者也不应从这些角度加以解读，安融评级及研究人员本人对任何基于这些偏见角度理解所可能引起的后果不承担任何责任，并保留采取行动保护自身权益的一切权利。

本报告版权归安融评级所有，未经书面许可，任何机构和个人不得以任何形式翻版、复制和发表。如引用、刊发，需注明出处为安融评级，且不得对本报告进行有悖原意的引用、删节和修改。

安融评级对于本声明条款具有修改和最终解释权。



地址：北京市西城区宣武门外大街 28 号富卓大厦 B 座 9 层

电话：010-53655619 网址：<http://www.arrating.com.cn>

邮编：100034