

中国垃圾债市场周报

二零二三年第十八期 | 总第九十期

(2023.5.8——2023.5.14)



安融信用评级有限公司
ANRONG CREDIT RATING CO.,LTD.



2023 年第 18 期 | 总第 90 期

安融评级研究发展部

电话：010-53655619

邮箱：ar@arrating.com.cn

更多研究报告请关注“安融评级”
微信公众号。



垃圾债定义：

国际市场上的垃圾债一般为债券
评级低于 Baa3 或 BBB- 的债券。

本报告垃圾债定义为债项评级
BBB+ 及以下的债券。

中国垃圾债市场周报

(2023.5.8—2023.5.14)

一、上周重点舆情监测

- ◆ 2023 年 5 月 12 日，鑫苑(中国)置业“20 鑫苑 01”债券，展期，涉及存续债券 3 只，存续债券余额 23.80 亿元。
- ◆ 2023 年 5 月 10 日，红星美凯龙控股集团“19 红 01EB”债券，展期，涉及存续债券 10 只，存续债券余额 117.98 亿元。
- ◆ 2023 年 5 月 8 日，恒大地产集团“19 恒大 01”债券，展期，涉及存续债券 14 只，存续债券余额 558.63 亿元；已实质违约债券只数 2 只，已实质违约债券余额 85.00 亿元。

二、中国垃圾债市场信息

- ◆ 截至 2023 年 5 月 14 日，中国存量垃圾债券共 638 只，涉及发行人 180 家，累计债券余额 5852.79 亿元。其中垃圾债券中正常存续债券共 117 只，累计债券余额 536.40 亿元，占垃圾债券余额比重为 9.16%；违约债券（包括发生实质违约、展期和触发交叉保护条款的债券等）共 521 只，累计债券余额 5316.39 亿元，占垃圾债券余额比重为 90.96%。

三、企业首次违约统计

- ◆ 截至 2023 年 5 月 14 日，2014-2023 年发行人合计首次违约时债券余额累计 1466.90 亿元，对应存续债券余额累计 7582.84 亿元，已实质违约债券余额累计 5729.32 亿元。2014-2023 年整体呈波动态势，发行人首次违约时债券余额顶峰在 2019 年；2023 年（截至 2023 年 5 月 14 日）发行人首次违约时债券余额已达 19.40 亿元，对应存续债券余额 189.93 亿元，已实质违约债券余额 30.15 亿元。

目录

一、中国垃圾债市场舆情监测	5
（一）上周债券负面事件	5
（二）上周未按时兑付本息的企业	5
（三）上周被推迟评级的企业	5
（四）上周被推迟评级的债券	5
（五）上周违约债价格信号	5
（六）上周新增违约及展期债券情况	7
（七）上周新增垃圾债券情况	7
二、中国垃圾债市场信息	7
（一）垃圾债市场存量概况	7
（二）垃圾债市场历年概况	8
（三）垃圾债种类分布	14
（四）垃圾债行业分布	15
（五）垃圾债上市地点分布	17
（六）垃圾债地区分布	19
（七）垃圾债企业性质分布	28
（八）垃圾债主体发行级别分布	30
（九）垃圾债债券发行级别分布	31
（十）垃圾债最新债券信用评级分布	32
（十一）垃圾债所涉发行人分布	33
（十二）垃圾债所涉评级机构分布	42
（十三）垃圾债所涉主承销商分布	44

（十四）垃圾债所涉会计师事务所分布	46
（十五）垃圾债所涉律师事务所分布	48
三、企业首次违约统计	49
（一）历年首次违约发行人数量及增速	49
（二）历年首次违约、已实质违约及存续债券余额	50
（三）历年首次违约发行人企业性质分布	51
（四）历年首次违约发行人上市公司数量及占比	52
（五）历年首次违约发行人在不同区域的分布	53
附录 1：主要指标计算公式	54
附录 2：存量垃圾债券统计明细表	55
报告声明	149

一、中国垃圾债市场舆情监测

（一）上周债券负面事件

上周（2023 年 5 月 8 日—2023 年 5 月 14 日）共有 5 起债券负面事件。

表 1：上周债券负面事件（单位：只，亿元）

发债主体	公告日期	对象	事件类别	存续债券只数	存续债券余额	已实质违约债券只数	已实质违约债券余额	行业
鑫苑(中国)置业有限公司	2023-05-12	20 鑫苑 01	展期	3	23.80	0	0.00	房地产开发
长春市城市发展投资控股(集团)有限公司	2023-05-11	发债主体	主体评级下调	18	179.30	0	0.00	建筑与工程
红星美凯龙控股集团有限公司	2023-05-10	19 红 01EB	展期	10	117.98	0	0.00	综合支持服务
蓝盾信息安全技术股份有限公司	2023-05-09	蓝盾转债	兑付风险警示	1	1.00	0	0.00	应用软件
恒大地产集团有限公司	2023-05-08	19 恒大 01	展期	14	558.63	2	85.00	房地产开发

数据来源：Wind，中国债券网，中国货币网，安融评级整理

（二）上周未按时兑付本息的企业

上周（2023 年 5 月 8 日—2023 年 5 月 14 日）无企业未按时兑付本息。

（三）上周被推迟评级的企业

上周（2023 年 5 月 8 日—2023 年 5 月 14 日）无被推迟评级的企业。

（四）上周被推迟评级的债券

上周（2023 年 5 月 8 日—2023 年 5 月 14 日）无被推迟评级的债券。

（五）上周违约债价格信号

上周（2023 年 5 月 8 日—2023 年 5 月 14 日）有 13 个违约债成交记录。

表 2：上周违约债价格信号

债券简称	发行人	交易日	成交量(手)	成交金额(万元)	收盘净价	违约日	最新主体评级	最新债项评级	评级展望
21 沪世茂 MTN001	上海世茂股份有限公司	2023-05-08	6,000	1,245.25	20.9542	2023-03-16	AAA	AAA	负面
19 融侨 01	融侨集团股份有限公司	2023-05-12	12,700	224.20	17.2510	2022-06-06	AA+	AA+	稳定
19 融侨 01	融侨集团股份有限公司	2023-05-10	7,300	139.47	18.9200	2022-06-06	AA+	AA+	稳定
19 融侨 01	融侨集团股份有限公司	2023-05-09	5,700	131.00	22.5050	2022-06-06	AA+	AA+	稳定
21 沪世茂 MTN001	上海世茂股份有限公司	2023-05-11	600	125.34	20.9400	2023-03-16	AAA	AAA	负面
H0 阳城 01	阳光城集团股份有限公司	2023-05-09	3,000	65.09	21.6953	2022-04-25	BB	BB	负面
19 融侨 01	融侨集团股份有限公司	2023-05-11	2,810	52.42	18.3950	2022-06-06	AA+	AA+	稳定
H0 阳城 01	阳光城集团股份有限公司	2023-05-12	890	21.93	24.6382	2022-04-25	BB	BB	负面
H20 奥创 A	中山证券有限责任公司	2023-05-10	1,100	17.60	16.0000	2022-11-22		A	负面
H20 奥创 A	中山证券有限责任公司	2023-05-08	500	8.00	16.0000	2022-11-22		A	负面
19 融侨 01	融侨集团股份有限公司	2023-05-08	300	7.50	25.0000	2022-06-06	AA+	AA+	稳定
H1 融创 01	融创房地产集团有限公司	2023-05-08	277	7.19	25.9507	2023-01-04	AAA	AAA	稳定

H1 阳城 01	阳光城集团股 份有限公司	2023- 05-11	10	0.16	15.8805	2022- 01-24	BB	BB	负面
-------------	-----------------	----------------	----	------	---------	----------------	----	----	----

数据来源: wind, 中国债券网, 中国货币网, 安融评级整理

（六）上周新增违约及展期债券情况

上周（2023 年 5 月 8 日—2023 年 5 月 14 日）共有 4 只债券违约。

表 3：上周新增违约债券情况（单位：亿元）

债券代码	违约、 展期日期	债券简称	发行人	类型	发行规模(亿 元)	违约日 债券余 额(亿)	逾期本 金(亿 元)	逾期利息 (万元)	到期日
163619.SH	2023- 05-09	20 天盈 02	武汉天盈投资 集团有限公司	展期	1.50	1.50	0.88	0.00	2025-06- 09
155406.SH	2023- 05-08	19 恒大 01	恒大地产集团 有限公司	展期	150.00	150.00	0.00	94,050.00	2023-05- 06
155407.SH	2023- 05-08	19 恒大 02	恒大地产集团 有限公司	展期	50.00	50.00	48.28	34,000.00	2024-05- 06
114733.SZ	2023- 05-08	20 天乾 02	湖北天乾资产 管理有限公司	展期	10.50	10.50	10.50	6,825.00	2023-05- 06

数据来源: Wind, 中国债券网, 中国货币网, 安融评级整理

（七）上周新增垃圾债券情况

上周（2023 年 5 月 8 日—2023 年 5 月 14 日）无新增垃圾债券。

二、中国垃圾债市场信息

（一）垃圾债市场存量概况

本报告统计中国债券市场债项评级 BBB+及以下的尚有余额的债券，截至 2023 年 5 月 14 日中国存量垃圾债券统计明细表见附录 2。

截至 2023 年 5 月 14 日，中国存量垃圾债券共 638 只，涉及发行人 180 家，累计债券余额 5852.79 亿元。其中垃圾债券中正常存续债券共 117 只，累计债券余额 536.40 亿元，占垃圾债券

余额比重为 9.16%；违约债券（包括发生实质违约、展期和触发交叉保护条款的债券等）共 521 只，累计债券余额 5316.39 亿元，占垃圾债券余额比重为 90.96%。

表 4：存量垃圾债券信用状态分布情况（截至 2023 年 5 月 14 日，单位：亿元，只）

目前状态	债券余额 (亿元)	债券数量 (只)	余额占比
未按时兑付本息	1896.80	211	32.41%
展期	1108.52	72	18.94%
提前到期未兑付	1075.29	107	18.37%
未按时兑付利息	548.94	47	9.38%
正常存续	536.40	117	9.16%
未按时兑付回售款和利息	529.34	58	9.04%
未按时兑付本金	71.09	12	1.21%
未按时兑付回售款	49.40	8	0.84%
触发交叉违约	37.00	6	0.63%
总计	5852.79	638	100.00%

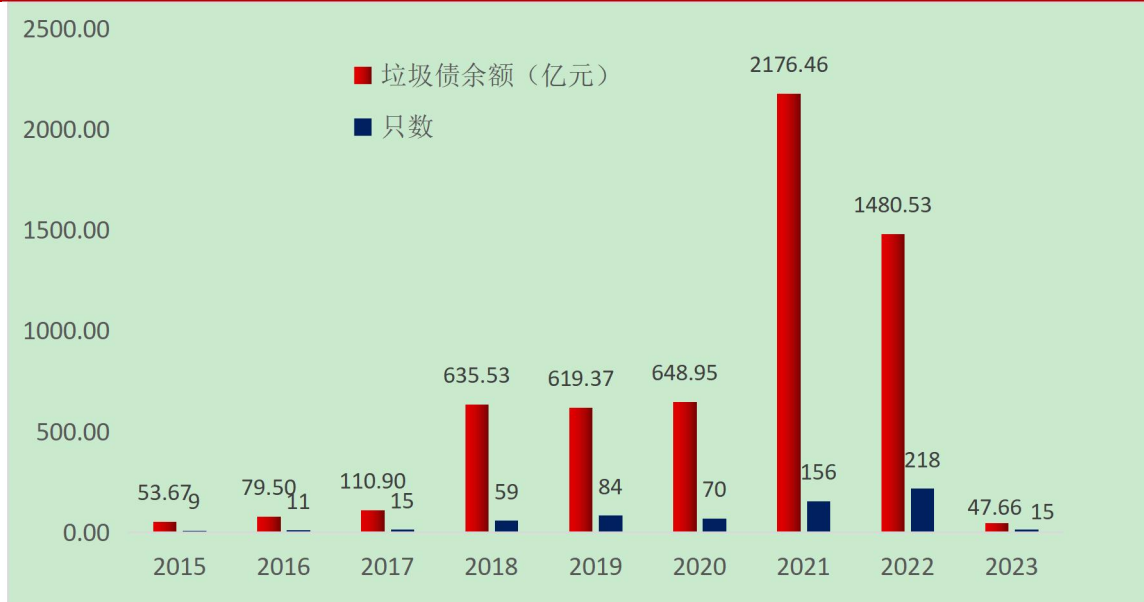
数据来源：Wind，中国债券网，中国货币网，安融评级整理

（二）垃圾债市场历年概况

1. 历年新增垃圾债券只数和债券余额分布

2015-2023 年（截至 2023 年 5 月 14 日）新增垃圾债券只数和债券余额分别为 2015 年（9 只，53.67 亿元）、2016 年（11 只，79.50 亿元）、2017 年（15 只，110.90 亿元）、2018 年（59 只，635.53 亿元）、2019 年（84 只，619.37 亿元）、2020 年（70 只，648.95 亿元）、2021 年（156 只，2176.46 亿元）、2022 年（218 只，1480.53 亿元）和 2023 年（15 只，47.66 亿元）。可见，评级新政后，2021 新增垃圾债券爆发增长。

图 1：历年新增垃圾债券余额和数量分布（单位：亿元，只）

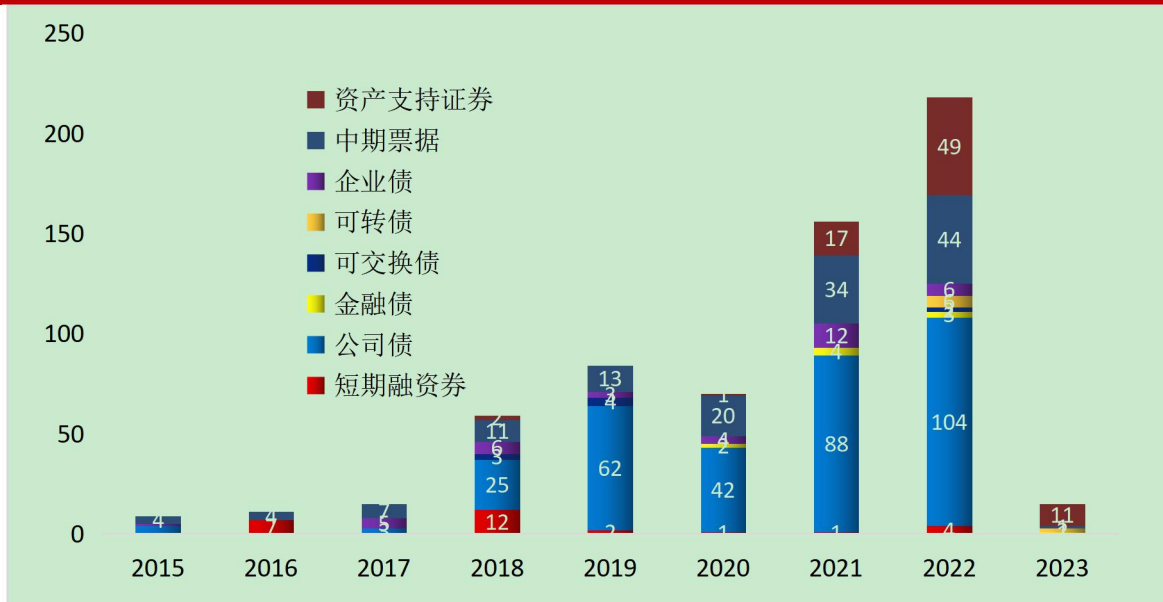


数据来源：Wind，中国债券网，中国货币网，安融评级整理

2.历年新增垃圾债券种类分布

从债券种类来看，2015-2023 年（截至 2023 年 5 月 14 日）新增垃圾债债券种类合计集中于公司债（328 只）、中期票据（138 只）、资产支持证券（80 只）、企业债（37 只）、短期融资票据（27 只）、金融债（10 只）、可交换债（9 只）和可转债（8 只）。

图 2：历年新增垃圾债券种类分布（单位：只）



数据来源：Wind，中国债券网，中国货币网，安融评级整理

3.历年新增垃圾债券主体发行级别分布

从主体发行级别来看，2015-2023 年（截至 2023 年 5 月 14 日）新增垃圾债券主体发行级别合计集中于 AA（223 只）、AA+（193 只）、AAA（108 只）、AA-（23 只）、无评级（84 只）、A+（5 只）和 BBB-（1 只）。

图 3：历年新增垃圾债券主体发行级别分布（单位：只）

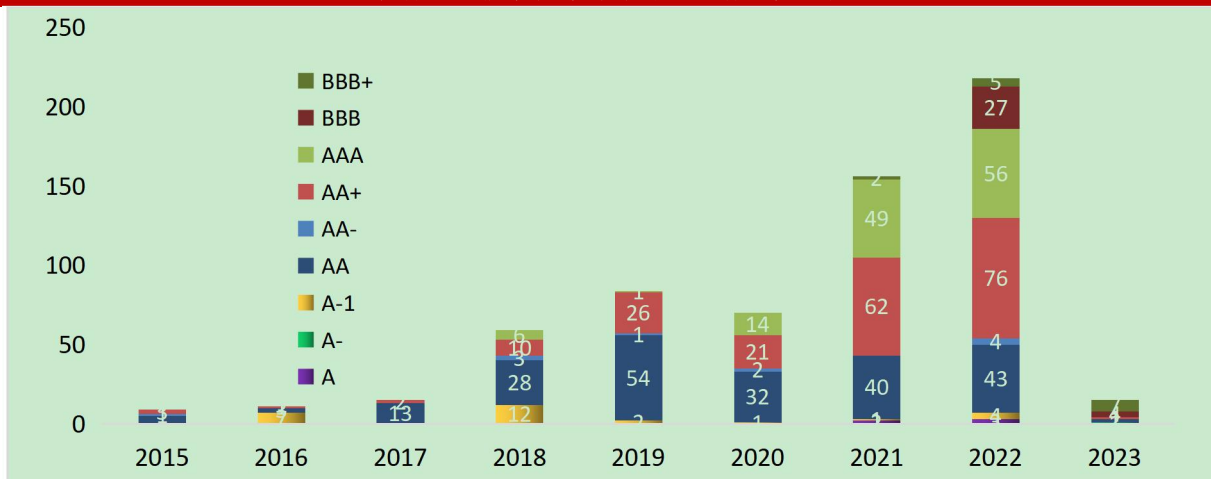


数据来源：Wind，中国债券网，中国货币网，安融评级整理

4.历年新增垃圾债券债项发行级别分布

从债项发行级别来看，2015-2023 年（截至 2023 年 5 月 14 日）新增垃圾债券债项发行级别合计集中于 AA（220 只）、AA+（202 只）、AAA（126 只）、BBB（31 只）、A-1（27 只）、BBB+（12 只）、AA-（11 只）、A（5 只）和 A-（1 只）。

图 4：历年新增垃圾债券债项发行级别分布（单位：只）



数据来源：Wind，中国债券网，中国货币网，安融评级整理

5.历年新增垃圾债券中的违约债券只数和余额及其占比

2015-2023 年（截至 2023 年 5 月 14 日）新增垃圾债券中的违约债券只数和债券余额分别为 2015 年（9 只，53.67 亿元）、2016 年（11 只，79.50 亿元）、2017 年（15 只，110.90 亿元）、2018 年（59 只，635.53 亿元）、2019 年（79 只，601.02 亿元）、2020 年（67 只，580.26 亿元）、2021 年（132 只，1990.54 亿元）和 2022 年（149 只，1264.97 亿元）。

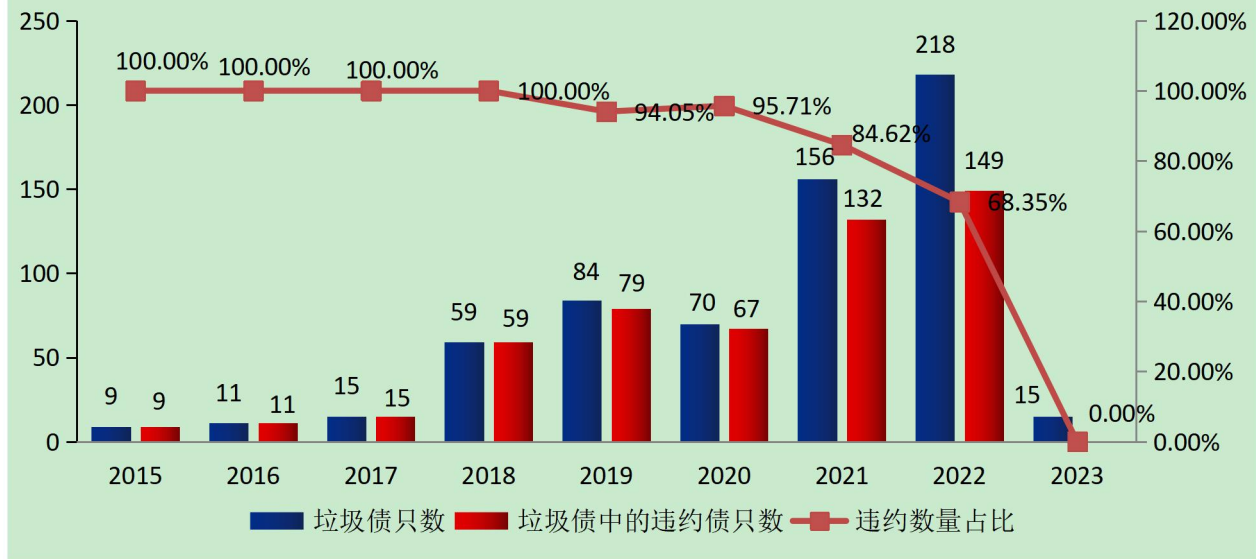
图 5：历年新增垃圾债中的违约债数量和余额分布（单位：亿元、只）



数据来源：Wind，中国债券网，中国货币网，安融评级整理

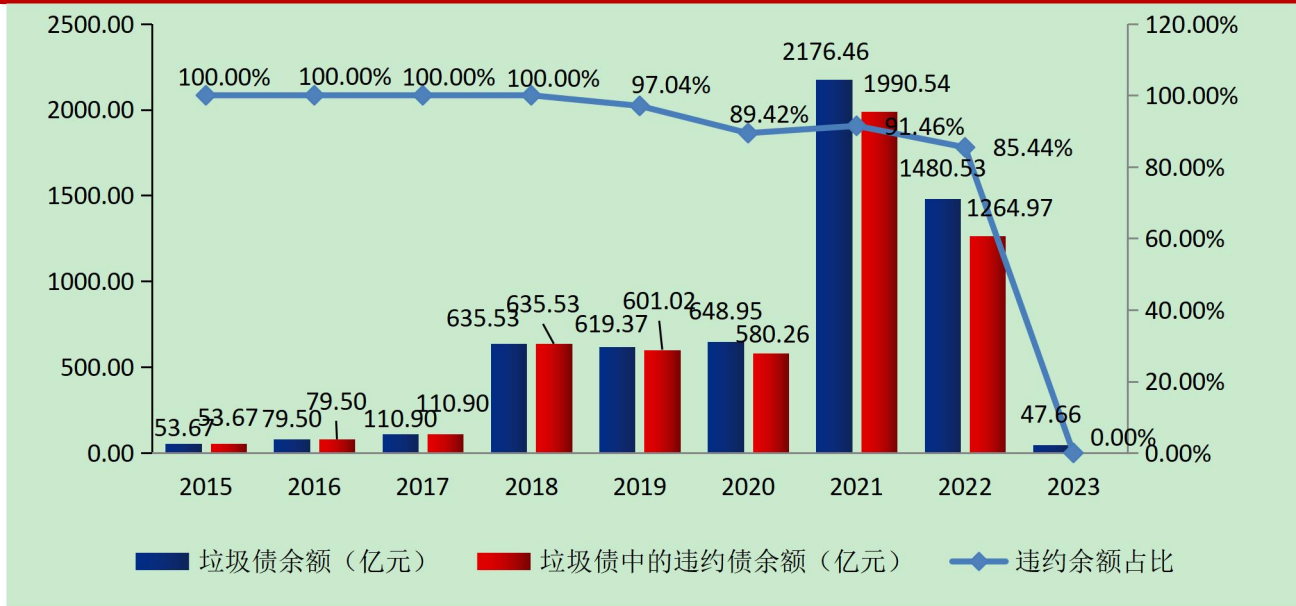
从违约比例来看，2015-2023 年新增垃圾债券中违约债券数量占比分别为 100.00%、100.00%、100.00%、100.00%、94.05%、95.71%、84.62%、68.35%和 0.00%；违约余额占比分别为 100.00%、100.00%、100.00%、100.00%、97.04%、89.42%、91.46%、85.44%和 0.00%。

图 6：历年新增垃圾债违约数量及其占比（单位：只、%）



数据来源：Wind，中国债券网，中国货币网，安融评级整理

图 7：历年新增垃圾债券违约余额及其占比（单位：亿元、%）

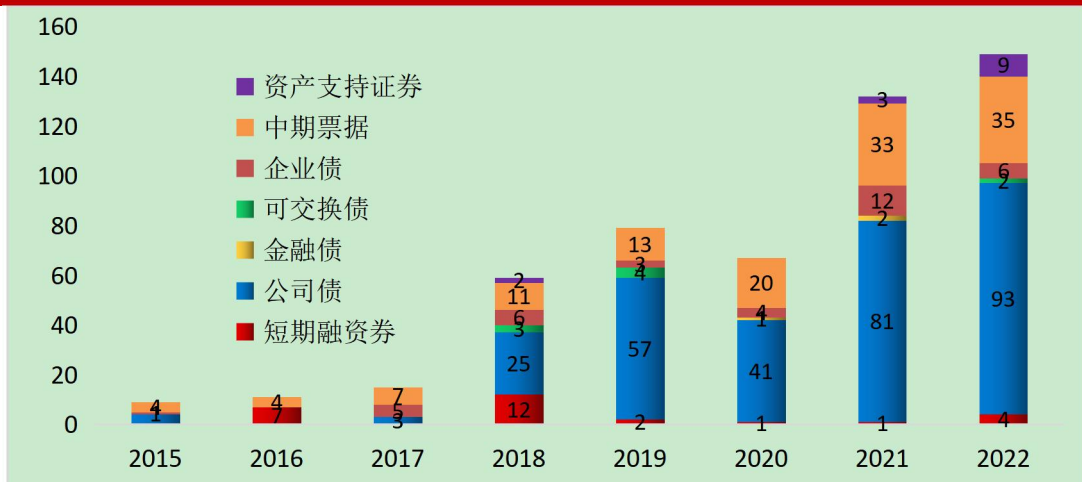


数据来源：Wind，中国债券网，中国货币网，安融评级整理

6.历年新增垃圾债券中的违约债券种类分布

从债券种类来看，2015-2023 年（截至 2023 年 5 月 14 日）新增垃圾债券中的违约债券合计集中于公司债（304 只）、中期票据（127 只）、企业债（37 只）、短期融资票据（27 只）、资产支持证券（14 只）、可交换债（9 只）和金融债（3 只）。

图 8：历年新增垃圾债券中的违约债券种类分布（单位：只）

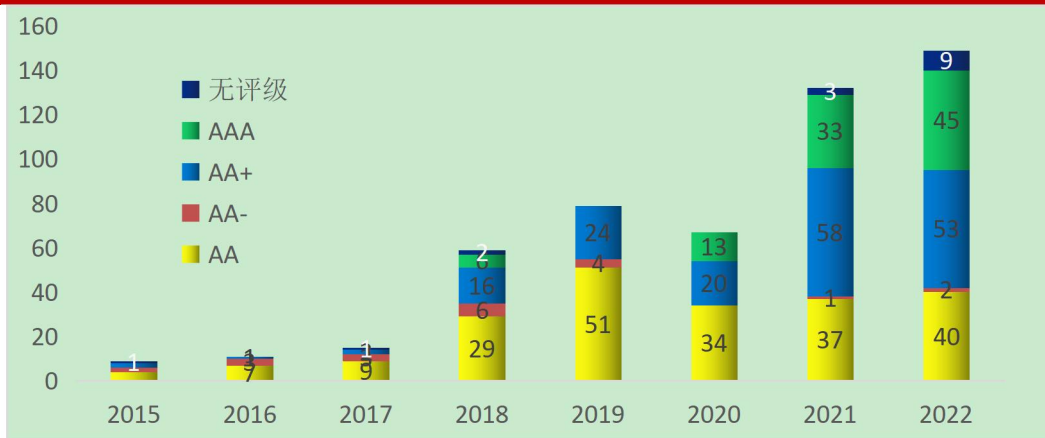


数据来源：Wind，中国债券网，中国货币网，安融评级整理

7.历年新增垃圾债券中的违约债券主体发行级别分布

从主体发行级别来看，2015-2023 年（截至 2023 年 5 月 14 日）新增垃圾债券中的违约债券主体发行级别合计集中于 AA（211 只）、AA+（176 只）、AAA（97 只）、AA-（21 只）和无评级（16 只）。

图 9：历年新增垃圾债券中的违约债券主体发行评级分布（单位：只）

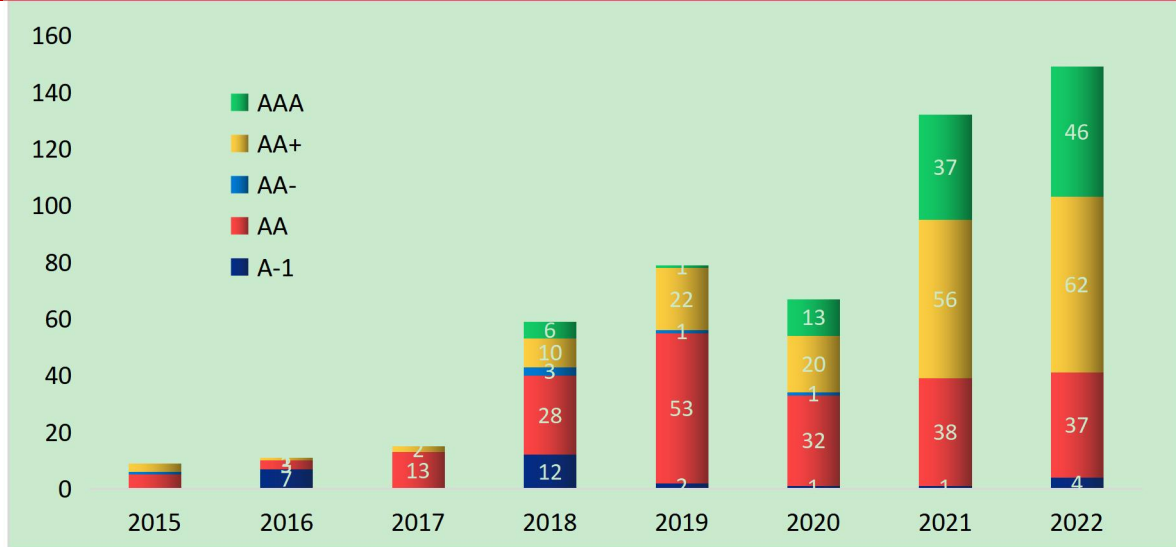


数据来源：Wind，中国债券网，中国货币网，安融评级整理

8.历年新增垃圾债券中的违约债券债项发行级别分布

从债项发行级别来看，2015-2023 年（截至 2023 年 5 月 14 日）新增垃圾债券中的违约债券债项发行级别合计集中于 AA（209 只）、AA+（176 只）、AAA（103 只）、A-1（27 只）和 AA-（6 只）。

图 10：历年新增垃圾债券中的违约债券债项发行级别分布（单位：只）



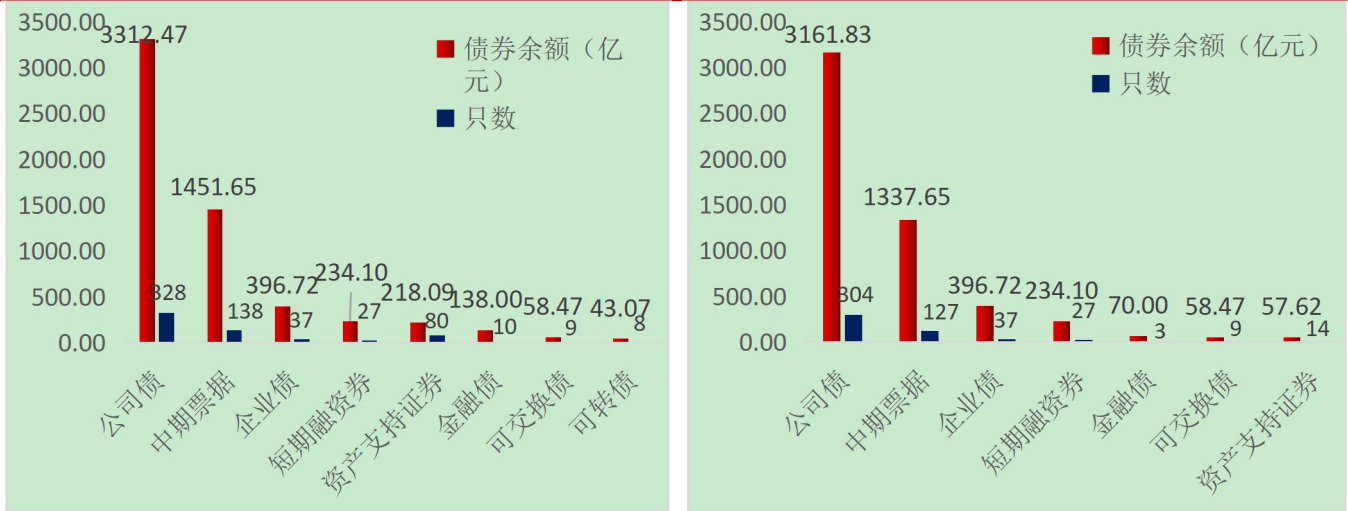
数据来源：Wind，中国债券网，中国货币网，安融评级整理

（三）垃圾债种类分布

按债券种类划分，截至 2023 年 5 月 14 日，中国存量垃圾债券主要分布于公司债（328 只，3312.47 亿元）、中期票据（138 只，1451.65 亿元）、企业债（37 只，396.72 亿元）、短期融资券（27 只，234.10 亿元）、资产支持证券（80 只，218.09 亿元）、金融债（10 只，138.00 亿元）、可交换债（9 只，58.47 亿元）和可转债（8 只，43.07 亿元）。

其中，垃圾债券中的违约债券主要分布于公司债（304 只，3161.83 亿元）、中期票据（127 只，1337.65 亿元）、企业债（37 只，396.72 亿元）、短期融资券（27 只，234.10 亿元）、金融债（3 只，70.00 亿元）、可交换债（9 只，58.47 亿元）和资产支持证券（14 只，57.62 亿元）。可见，截至 2023 年 5 月 14 日，中国存量垃圾债券中的企业债、短期融资券和可交换债全部违约。

图 11：不同种类存量垃圾债券（左）和其中违约债（右）分布（截至 2023 年 5 月 14 日，单位：亿元，只）

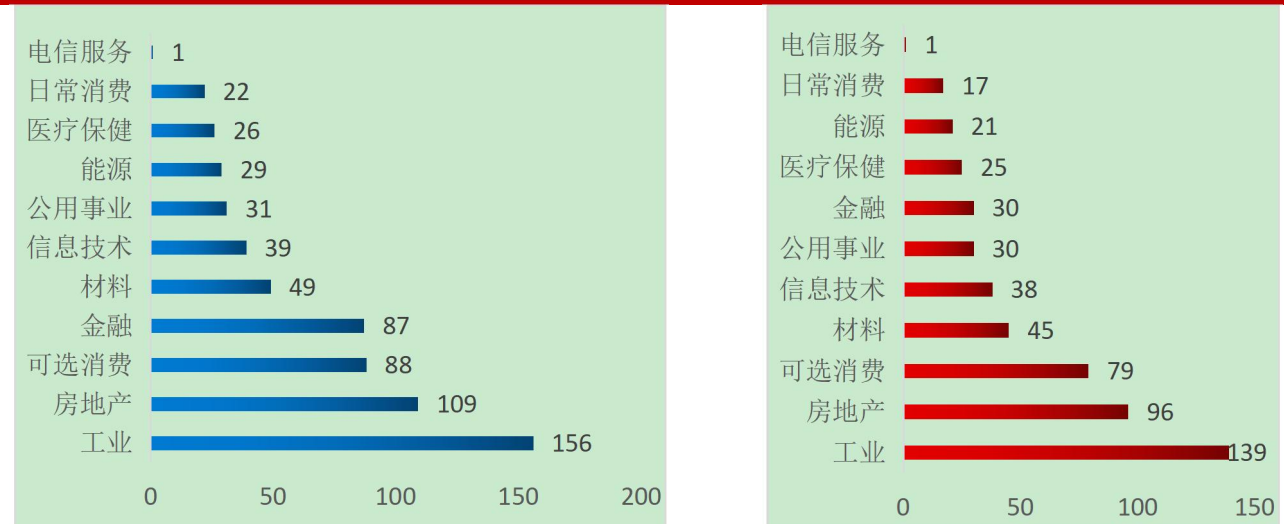


数据来源：wind，中国债券网，中国货币网，安融评级整理

（四）垃圾债行业分布

按行业划分，截至 2023 年 5 月 14 日，按照 GICS 一级行业，中国垃圾债主要分布于工业（156 只）、房地产行业（109 只）、可选消费（88 只）、金融（87 只）、材料行业（49 只）、信息技术（39 只）、公用事业（31 只）、能源（29 只）、医疗保健（26 只）、日常消费（22 只）和电信服务（1 只），合计 638 只。其中的违约债主要分布在工业（139 只）、房地产行业（96 只）、可选消费（79 只）、材料行业（45 只）、信息技术（38 只）、公用事业（30 只）、金融（30 只）、医疗保健（25 只）、能源（21 只）、日常消费（17 只）和电信服务（1 只），合计 521 只。

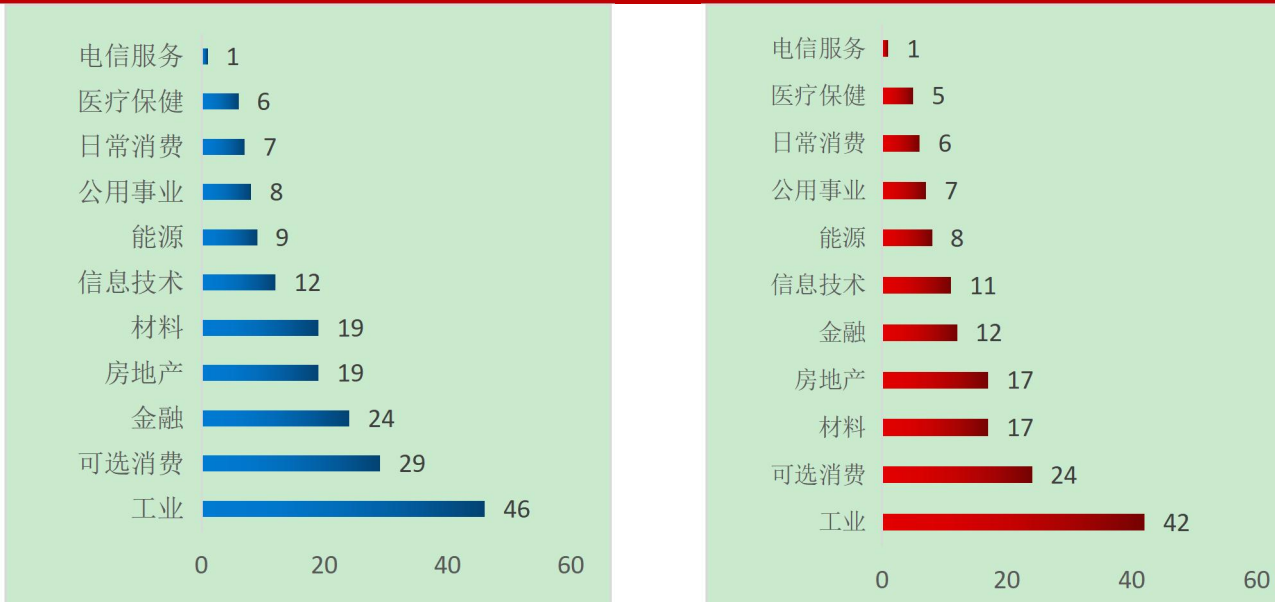
图 12：不同行业中国垃圾债（左）和其中的违约债（右）数量分布（截至 2023 年 5 月 14 日，单位：只）



数据来源：wind，中国债券网，中国货币网，安融评级整理

截至 2023 年 5 月 14 日，中国垃圾债的发行人主要集中于工业（46 个）、可选消费行业（29 个）、金融（24 个）、材料行业（19 个）、房地产行业（19 个）、信息技术（12 个）、能源（9 个）、公用事业（8 个）、日常消费（7 个）、医疗保健（6 个）和电信服务（1 只），合计 180 个企业。其中的违约债的发行人主要集中于工业（42 个）、可选消费行业（24 个）、材料行业（17 个）、房地产行业（17 个）、金融（12 个）、信息技术（11 个）、能源（8 个）、公用事业（7 个）、日常消费（6 个）、医疗保健（5 个）和电信服务（1 只），合计 150 个企业违约。

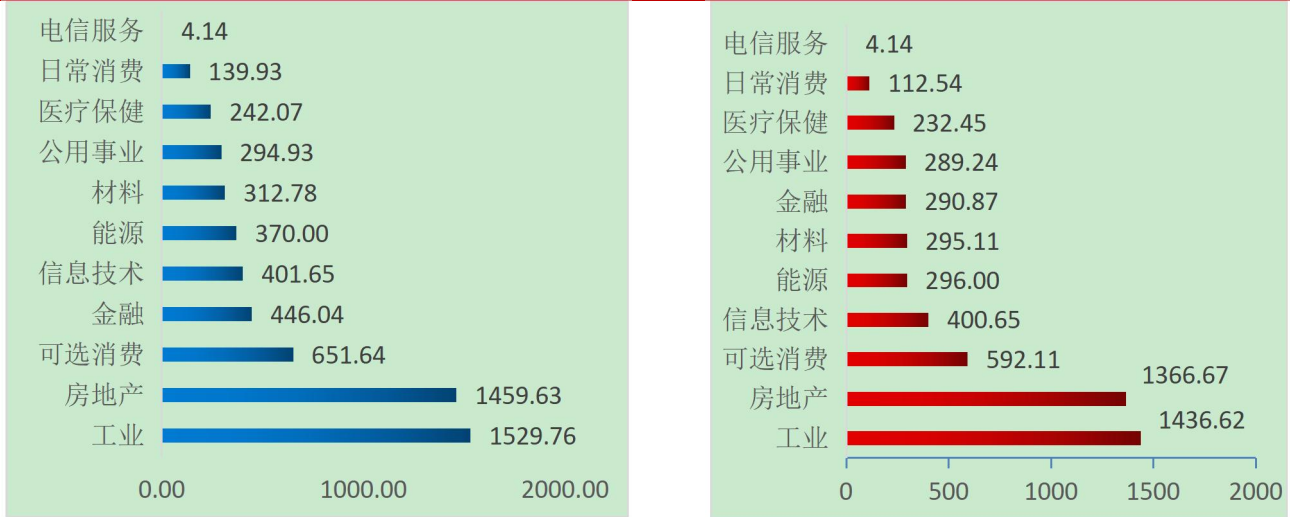
图 13：不同行业中国垃圾债（左）和其中违约债（右）发行人数量分布（截至 2023 年 5 月 14 日，单位：个）



数据来源：wind，中国债券网，中国货币网，安融评级整理

截至 2023 年 5 月 14 日，按 GICS 一级行业划分，中国垃圾债余额主要集中于工业（1529.76 亿元）、房地产行业（1459.63 亿元）、可选消费行业（651.64 亿元）、金融行业（446.04 亿元）、信息技术行业（401.65 亿元）、能源行业（370.00 亿元）、材料行业（312.78 亿元）、公用事业（294.93 亿元）、医疗保健（242.07 亿元）、日常消费（139.93 亿元）和电信服务（4.14 亿元）。其中，垃圾债中的违约债余额主要集中于工业（1436.62 亿元）、房地产行业（1366.67 亿元）、可选消费行业（592.11 亿元）、信息技术行业（400.65 亿元）、能源行业（296.00 亿元）、材料行业（295.11 亿元）、金融行业（290.87 亿元）、公用事业（289.24 亿元）、医疗保健（232.45 亿元）、日常消费（112.54 亿元）和电信服务（4.14 亿元）。

图 14：不同行业中国垃圾债（左）和其中违约债（右）余额分布（截至 2023 年 5 月 14 日，单位：亿元）



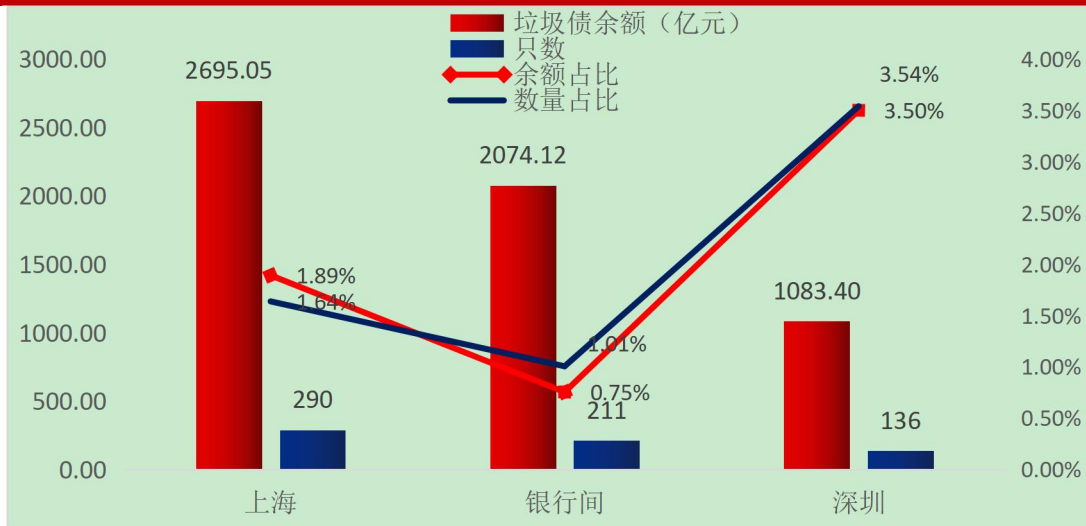
数据来源：wind，中国债券网，中国货币网，安融评级整理

（五）垃圾债上市地点分布

从上市地点来看，截至 2023 年 5 月 14 日，上海证券交易所存量垃圾债券共 290 只，债券余额合计 2695.05 亿元；银行间市场存量垃圾债券共 211 只，债券余额合计 2074.12 亿元；深圳证券交易所存量垃圾债券共 136 只，债券余额合计 1083.40 亿元。

从绝对数量来看，上海证券交易所的垃圾债券余额和债券只数最多；从垃圾债券与所属上市地点信用债存量占比来看，深圳证券交易所垃圾债券余额占比和垃圾债券数量占比最高，分别为 3.50% 和 3.54%。

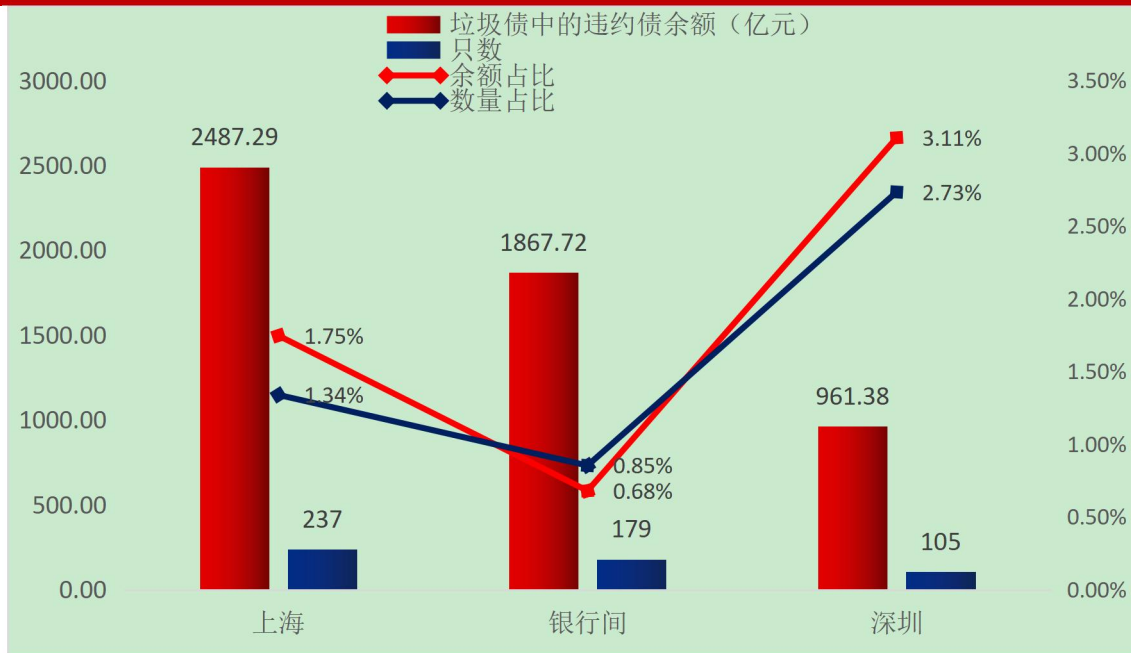
图 15：存量垃圾债券上市地点分布（截至 2023 年 5 月 14 日，单位：亿元，只）



数据来源：Wind，中国债券网，中国货币网，安融评级整理

其中，垃圾债券中的违约债券主要分布于：上海证券交易所共 237 只，债券余额合计 2487.29 亿元；银行间市场共 179 只，债券余额合计 1867.72 亿元；深圳证券交易所共 105 只，债券余额合计 961.38 亿元。三个市场中深圳证券交易所的违约比率最高。

图 16：存量垃圾债中的违约债上市地点分布（截至 2023 年 5 月 14 日，单位：亿元，只）

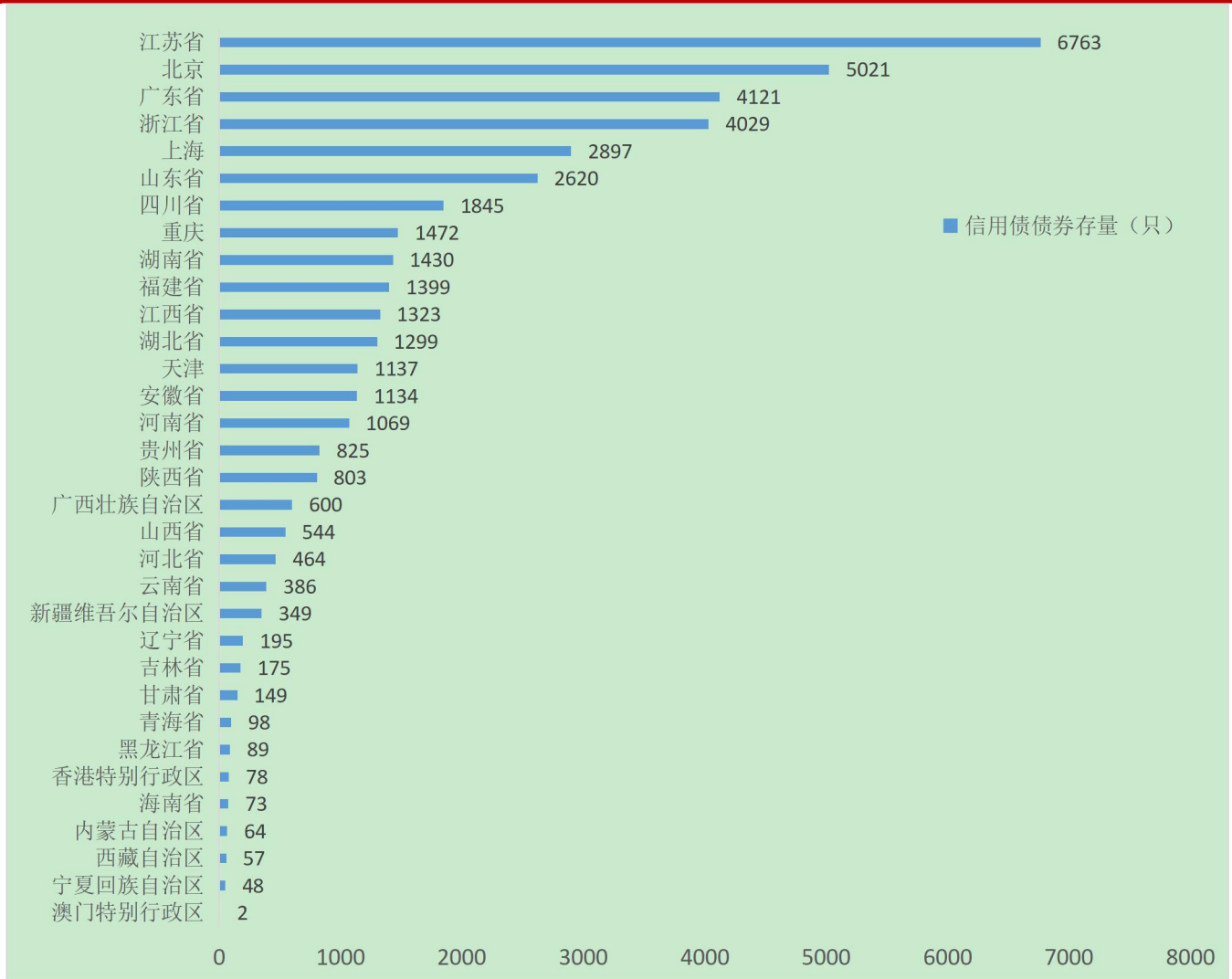


数据来源：Wind，中国债券网，中国货币网，安融评级整理

（六）垃圾债地区分布

按地区划分，截至 2023 年 5 月 14 日，中国存量债券主要分布在江苏省（6,763 只）、北京市（5,021 只）、广东省（4,121 只）、浙江省（4,029 只）、上海市（2,897 只）、山东省（2,620 只）、四川省（1,845 只）等地。

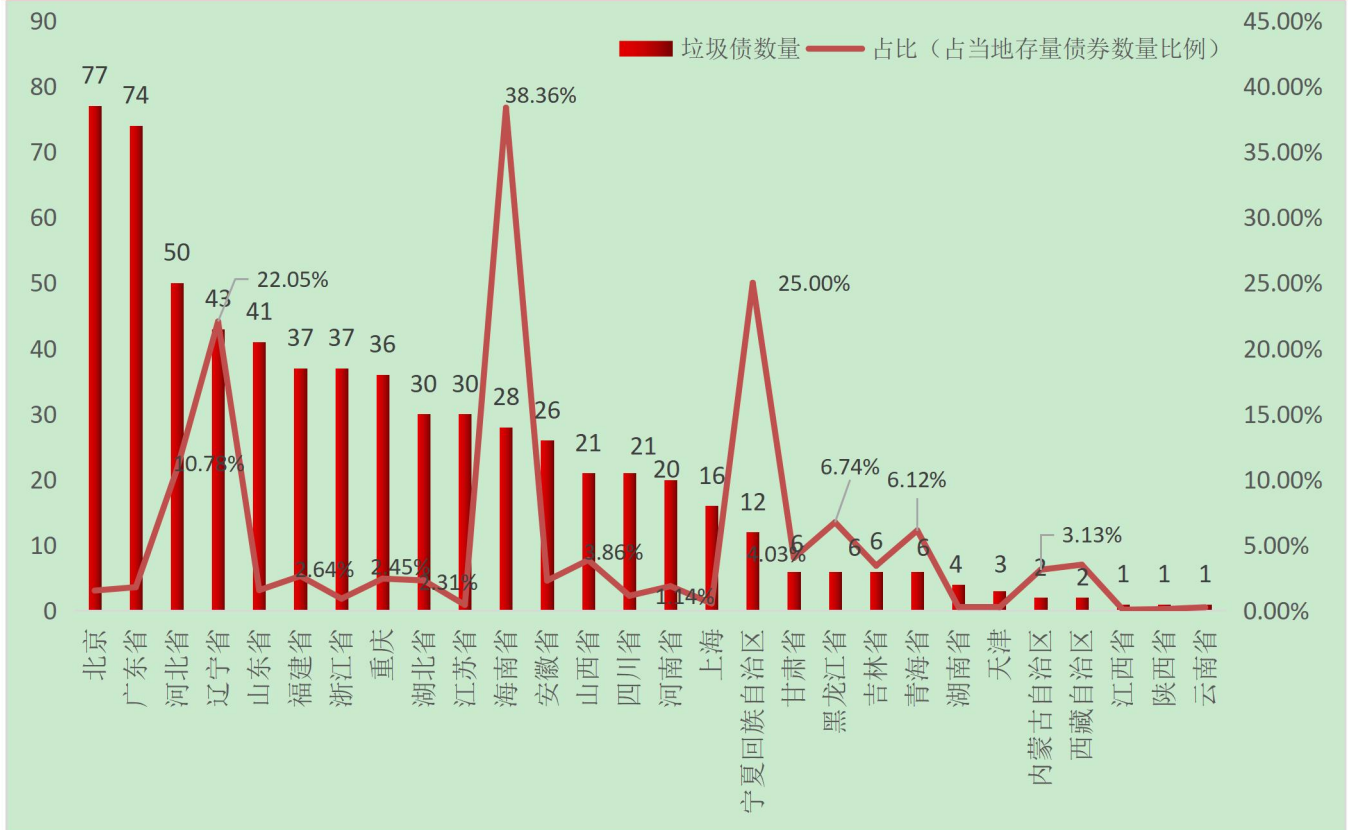
图 17：不同地区中国存量债券数量分布（截至 2023 年 5 月 14 日，单位：只）



数据来源：wind，中国债券网，中国货币网，安融评级整理

按地区划分，截至 2023 年 5 月 14 日，中国存量垃圾债券数量主要分布于北京市（77 只）、广东省（74 只）、河北省（50 只）、辽宁省（43 只）和山东省（41 只）等地。不同地区垃圾债券数量占所在地区存量信用债总和的比重较高的省份分别是海南省（38.36%）、宁夏回族自治区（25.00%）、辽宁省（22.05%）、河北省（10.78%）和黑龙江省（6.74%）等地。

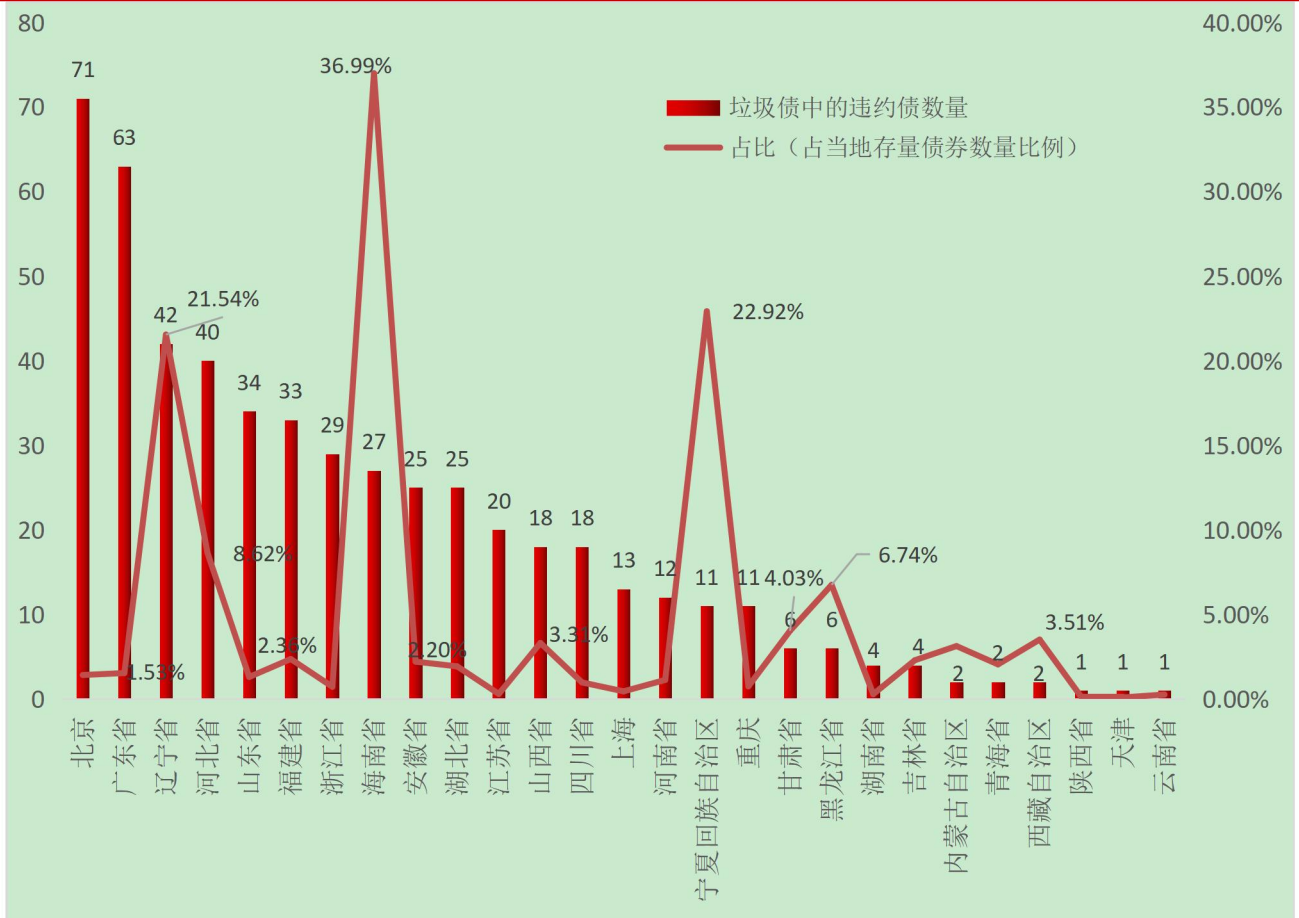
图 18：不同地区中国垃圾债数量分布及占比（截至 2023 年 5 月 14 日，单位，只、%）



数据来源: wind, 中国债券网, 中国货币网, 安融评级整理

截至 2023 年 5 月 14 日，按地区划分，中国垃圾债中的违约债主要分布在北京市（71 只）、广东省（63 只）、辽宁省（42 只）、河北省（40 只）、山东省（34 只）和福建省（33 只）等地。不同地区垃圾债券中的违约债券数量占所在地区存量信用债总和的比重较高的省份分别是海南省（36.99%）、宁夏回族自治区（22.92%）、辽宁省（21.54%）、河北省（8.62%）和黑龙江省（6.74%）等地。

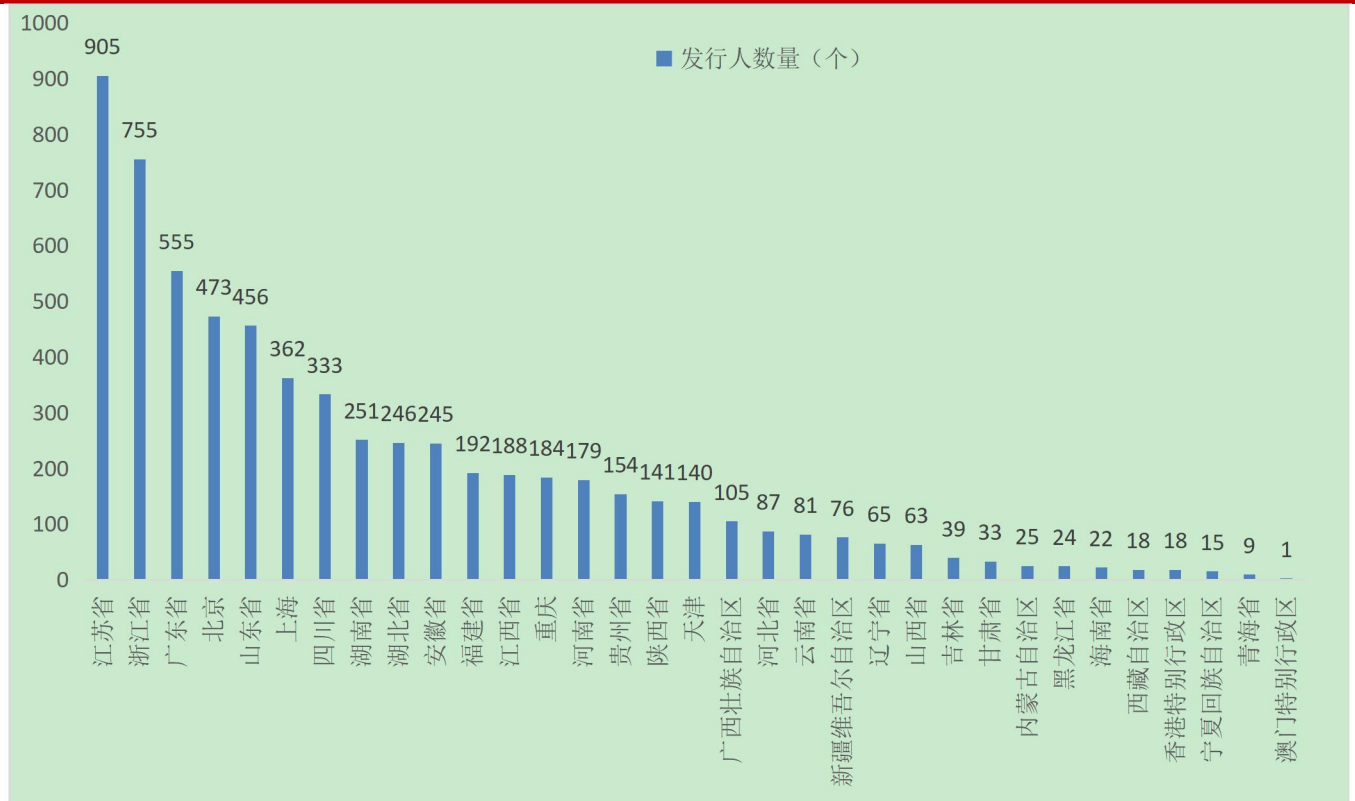
图 19：不同地区中国垃圾债中的违约债数量分布及占比（截至 2023 年 5 月 14 日，单位：只）



数据来源：wind，中国债券网，中国货币网，安融评级整理

截至 2023 年 5 月 14 日，按地区划分，中国存量债券发行人主要分布在江苏省（905 个）、浙江省（755 个）、广东省（555 个）、北京市（473 个）、山东省（456 个）、上海（362 个）等地。

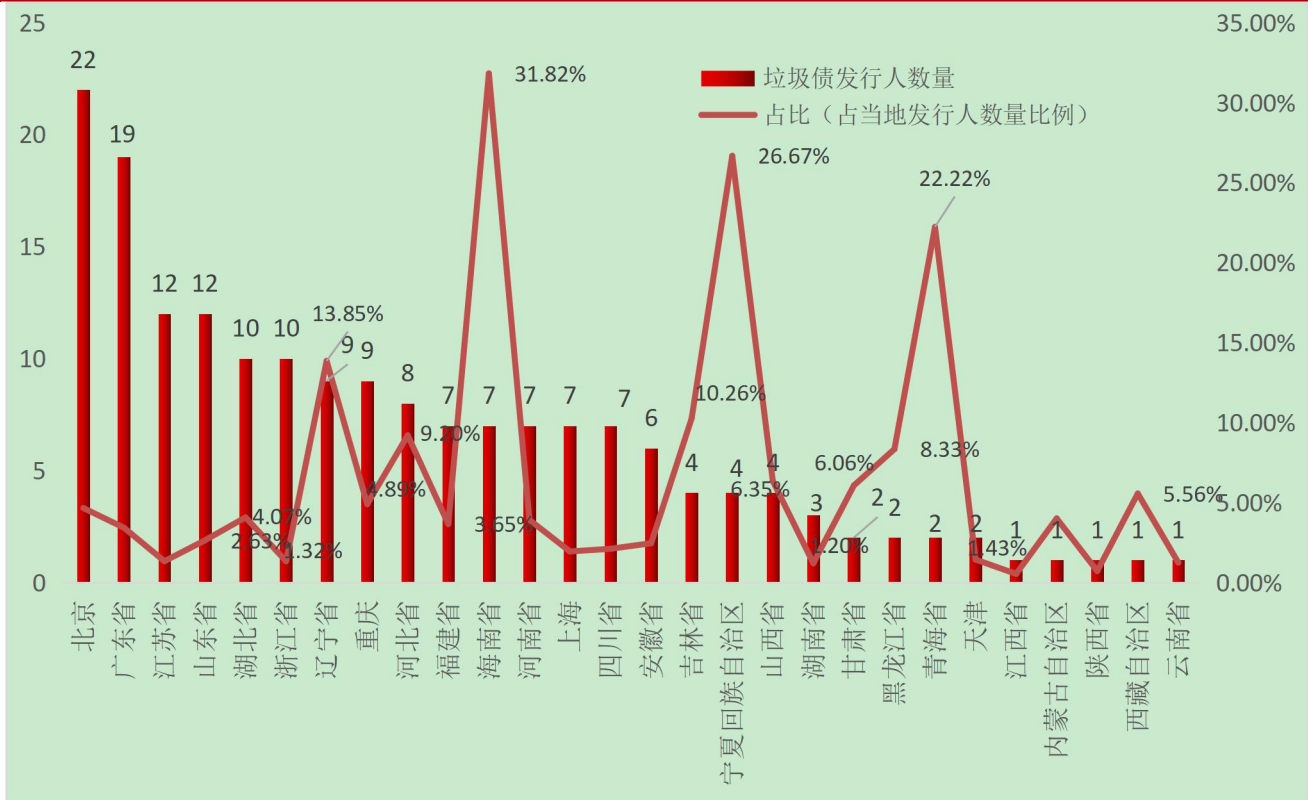
图 20：不同地区中国存量债券发行人数量分布（截至 2023 年 5 月 14 日，单位：个）



数据来源：wind，中国债券网，中国货币网，安融评级整理

截至 2023 年 5 月 14 日，按地区划分，中国垃圾债的发行人主要分布在北京市（22 个）、广东省（19 个）、江苏省（12 个）、山东省（12 个）、湖北省（10 个）、浙江省（10 个）、辽宁省（9 个）和重庆（9 个）等地。地区垃圾债发行人数量占比较高的主要在海南省（31.82%）、宁夏回族自治区（26.67%）、辽宁省（13.85%）、青海省（22.22%）、吉林省（10.26%）、河北省（9.20%）、黑龙江省（8.33%）、甘肃省（6.06%）等地。

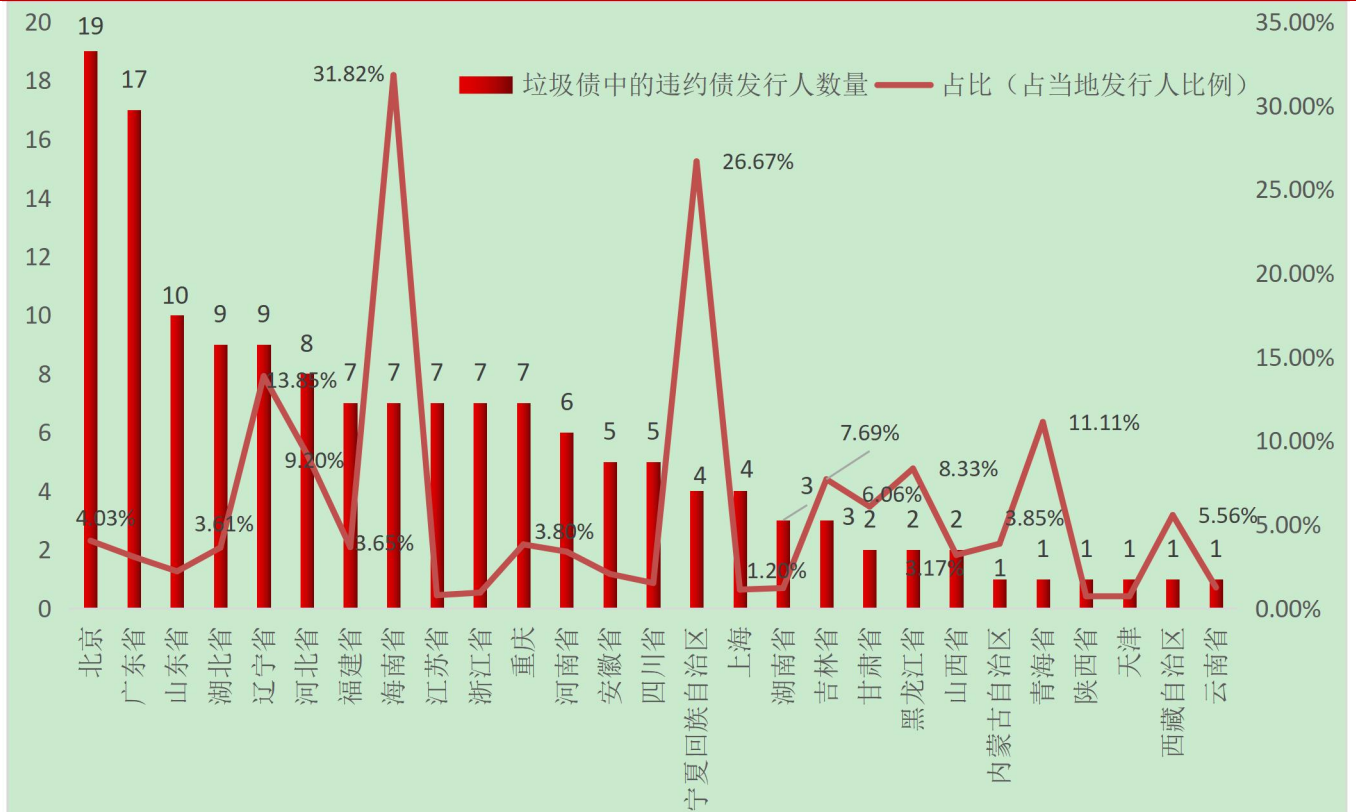
图 21：不同地区中国垃圾债发行人数量分布及占比（截至 2023 年 5 月 14 日，单位：个，%）



数据来源：wind，中国债券网，中国货币网，安融评级整理

截至 2023 年 5 月 14 日，按地区划分，中国垃圾债中的违约债的发行人主要分布在北京市（19 个）、广东省（17 个）、山东省（10 个）、湖北省（9 个）、辽宁省（9 个）、河北省（8 个）、福建省（7 个）、海南省（7 个）、江苏省（7 个）、浙江省（7 个）和重庆（7 个）等地。地区违约债发行人数量占比较高的主要在海南省（31.82%）、宁夏回族自治区（26.67%）、辽宁省（13.85%）、青海省（11.11%）、河北省（9.20%）、吉林省（7.69%）、甘肃省（6.06%）和西藏自治区（5.56%）等地。

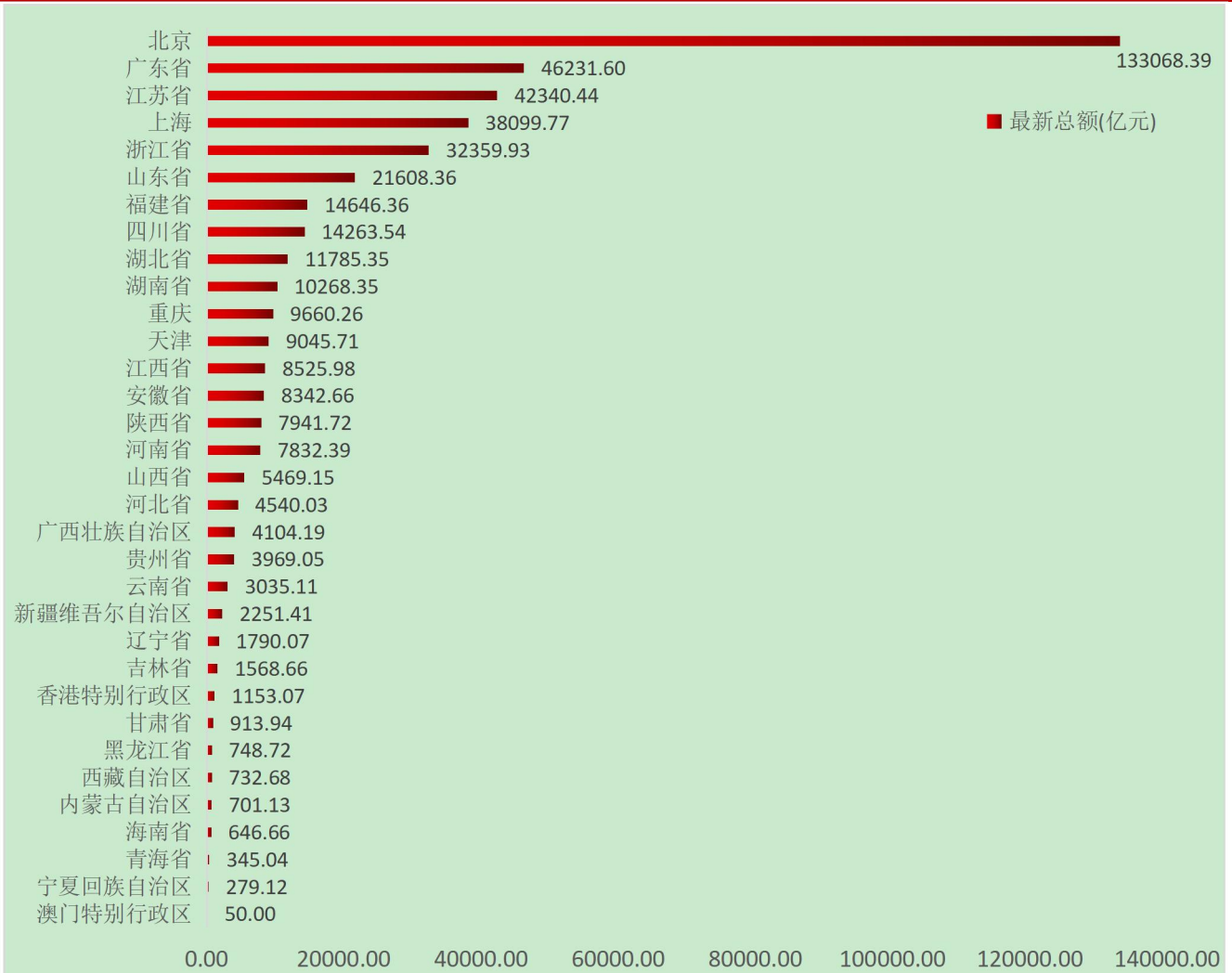
图 22：不同地区中国垃圾债中的违约债发行人数量分布及占比（截至 2023 年 5 月 14 日，单位：个）



数据来源：wind，中国债券网，中国货币网，安融评级整理

截至 2023 年 5 月 14 日，按地区划分，中国存量债券余额主要分布在：北京市（133,068.39 亿元）、广东省（46,231.60 亿元）、江苏省（42,340.44 亿元）、上海市（38,099.77 亿元）、浙江省（32,359.93 亿元）等地。

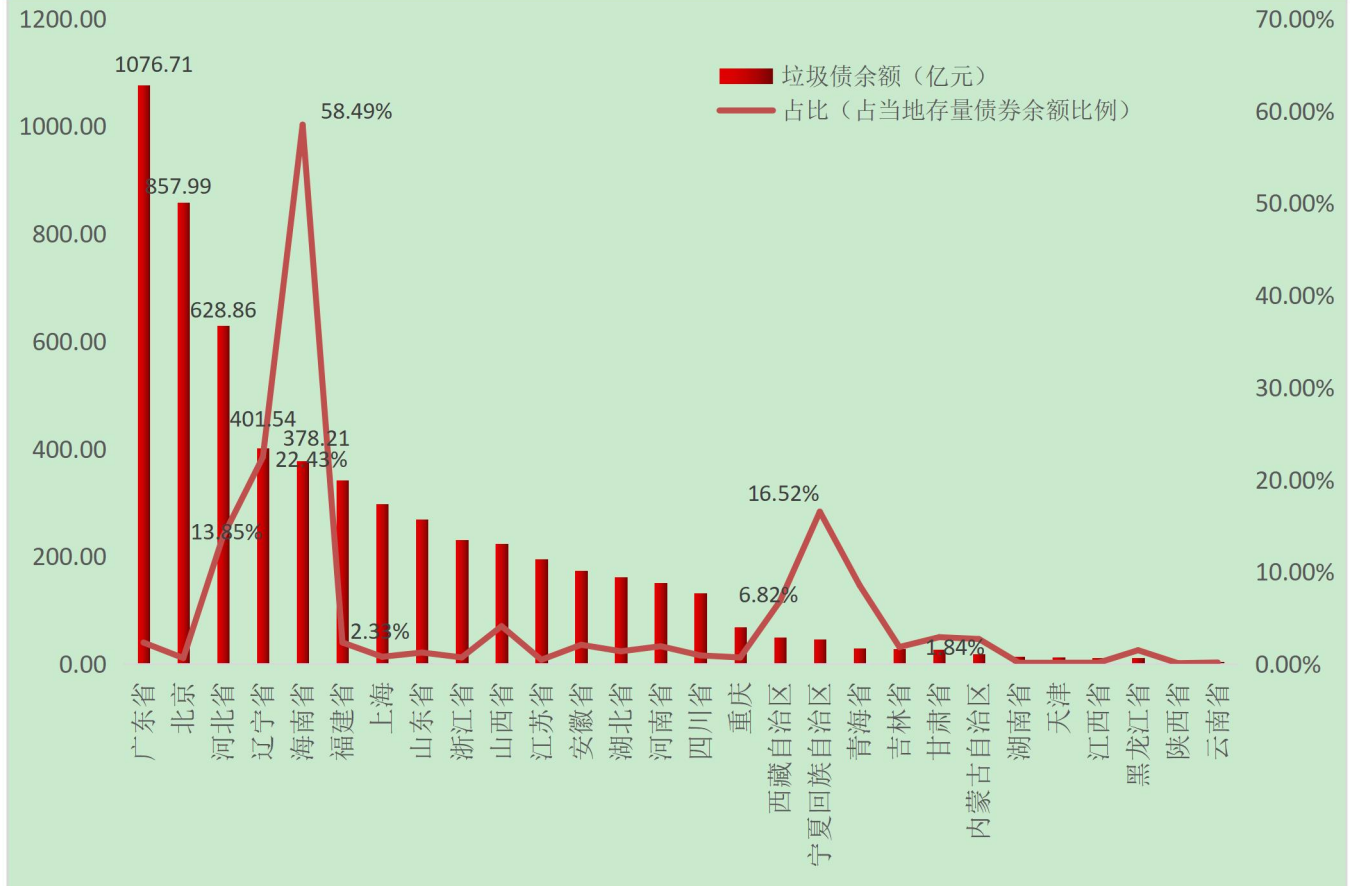
图 23：不同地区中国存量债券余额分布（截至 2023 年 5 月 14 日，单位：亿元）



数据来源：wind，中国债券网，中国货币网，安融评级整理

截至 2023 年 5 月 14 日，按地区划分，中国垃圾债余额主要分布在：广东省（1076.71 亿元）、北京市（857.99 亿元）、河北省（628.86 亿元）、辽宁省（401.54 亿元）、海南省（378.21 亿元）等地。地区垃圾债余额占比较高的主要在海南省（58.49%）、辽宁省（22.43%）、宁夏回族自治区（16.52%）、河北省（13.85%）、西藏自治区（6.82%）等地。

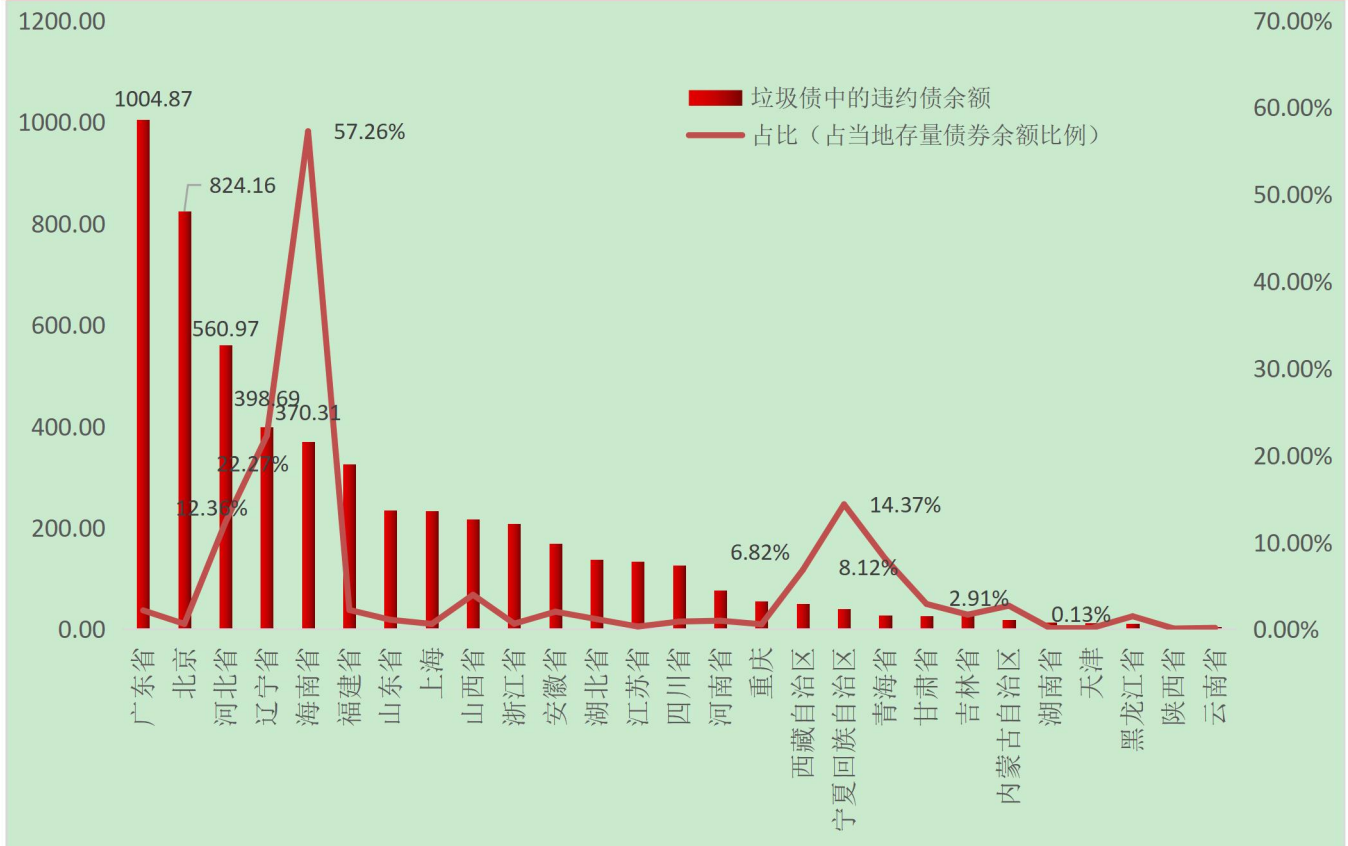
图 24：不同地区中国垃圾债余额及占比分布（截至 2023 年 5 月 14 日，单位：亿元）



数据来源: wind, 中国债券网, 中国货币网, 安融评级整理

截至 2023 年 5 月 14 日，按地区划分，中国垃圾债中的违约债余额主要分布在：广东省（1004.87 亿元）、北京市（824.16 亿元）、河北省（560.97 亿元）、辽宁省（398.69 亿元）、海南省（370.31 亿元）等地。地区违约债余额占比较高的主要在海南省（57.26%）、辽宁省（22.27%）、宁夏回族自治区（14.37%）、河北省（12.36%）、青海省（8.12%）、西藏回族自治区（6.82%）等地。

图 25：不同地区中国垃圾债中的违约债余额及占比分布（截至 2023 年 5 月 14 日，单位：亿元）

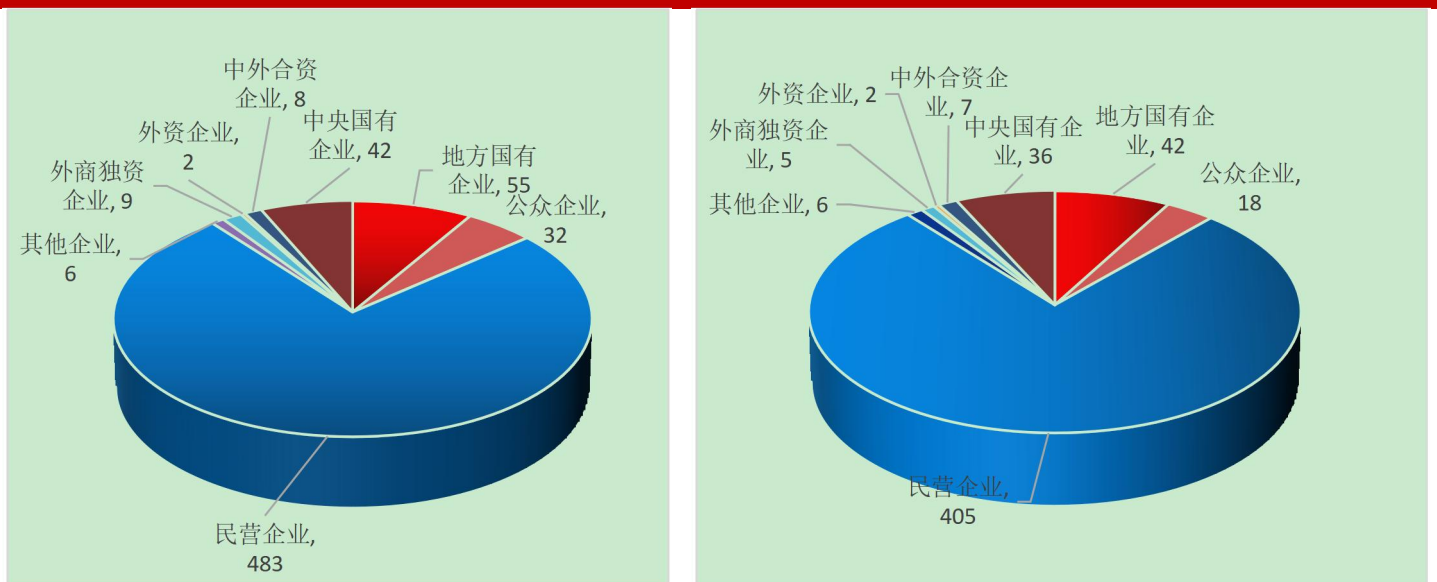


数据来源：wind，中国债券网，中国货币网，安融评级整理

（七）垃圾债企业性质分布

从企业性质来看，截至 2023 年 5 月 14 日，中国垃圾债数量分布情况为：民营企业（483 只）、地方国有企业（55 只）、中央国有企业（42 只）、公众企业（32 只）、外商独资企业（9 只）、中外合资企业（8 只）、外资企业（2 只）和其他企业（6 只）；其中违约债数量分布情况为：民营企业（405 只）、地方国有企业（42 只）、中央国有企业（36 只）、公众企业（18 只）、中外合资企业（7 只）、外商独资企业（5 只）、外资企业（2 只）和其他企业（6 只）。

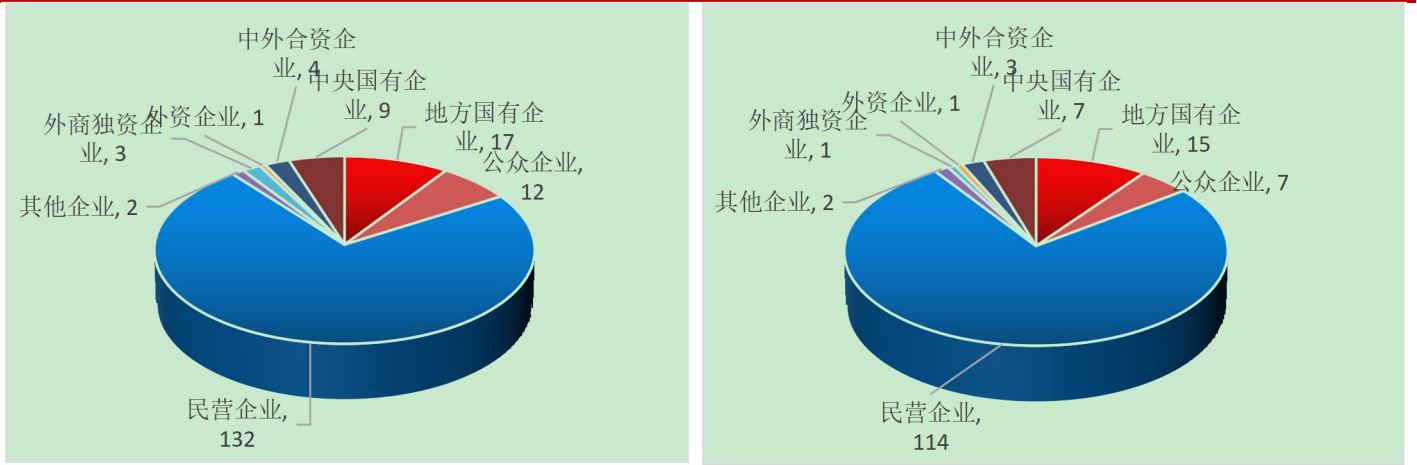
图 26：不同企业性质的中国垃圾债（左）和其中违约债（右）数量分布（截至 2023 年 5 月 14 日，单位：只）



数据来源：wind，中国债券网，中国货币网，安融评级整理

从企业性质来看，截至 2023 年 5 月 14 日，中国垃圾债的发行人数分布情况为：民营企业（132 个）、地方国有企业（17 个）、公众企业（12 个）、中央国有企业（9 个）、中外合资企业（4 个）、外商独资企业（3 个）、外资企业（1 个）和其他企业（2 只）；其中违约债的发行人数分布情况为：民营企业（114 个）、地方国有企业（15 个）、公众企业（7 个）、中央国有企业（7 个）、中外合资企业（3 个）、外资企业（1 个）、外商独资企业（1 个）和其他企业（2 只）。

图 27：不同企业性质的中国垃圾债（左）和其中违约债（右）发行人数量分布（截至 2023 年 5 月 14 日，单位：个）



数据来源：wind，中国债券网，中国货币网，安融评级整理

从企业性质来看，截至 2023 年 5 月 14 日，中国垃圾债余额分布情况为：民营企业（4,346.11 亿元）、地方国有企业（521.26 亿元）、中央国有企业（506.35 亿元）、公众企业（283.20 亿元）、中外合资企业（96.73 亿元）、外商独资企业（69.17 亿元）、外资企业（18.46 亿元）和其他企业（11.30 亿元）；其中违约债的余额分布情况为：民营企业（3988.38 亿元）、中央国有企业（504.26 亿元）、地方国有企业（440.09 亿元）、公众企业（245.70 亿元）、外商独资企业（64.47 亿元）；中外合资企业（43.73 亿元）、外资企业（18.46 亿元）和其他企业（11.30 亿元）。

图 28：不同企业性质的中国垃圾债（左）和其中违约债（右）余额分布（截至 2023 年 5 月 14 日，单位：亿元）

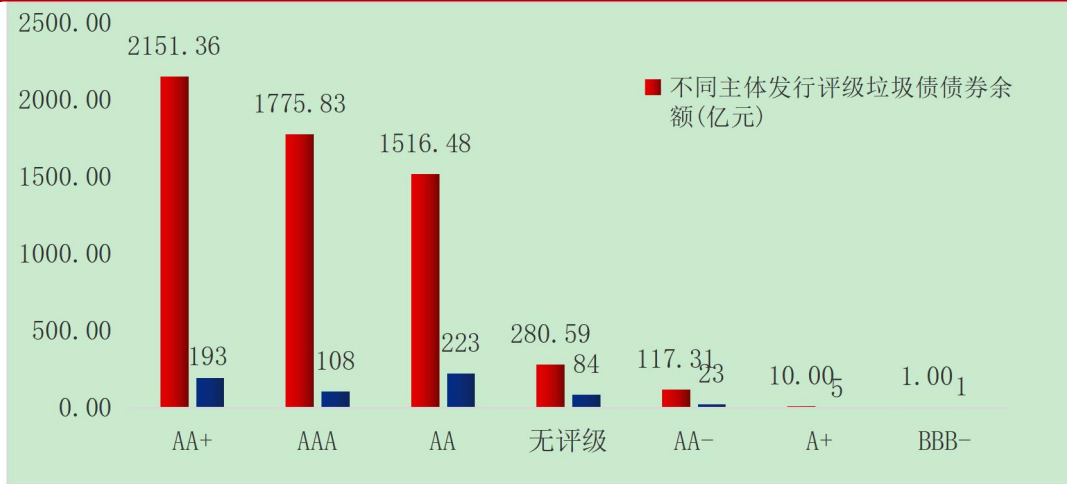


数据来源：wind，中国债券网，中国货币网，安融评级整理

（八）垃圾债主体发行级别分布

从主体发行级别来看，截至 2023 年 5 月 14 日，中国存量垃圾债券主体发行级别分布前三名为：AA+（193 只，2151.36 亿元）、AAA（108 只，1775.83 亿元）和 AA（223 只，1516.48 亿元）。

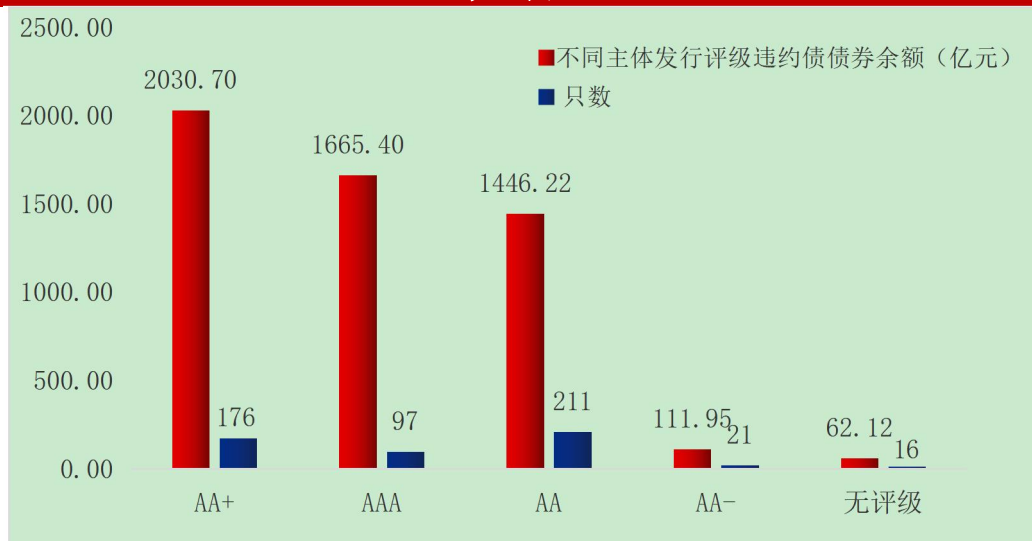
图 29：存量垃圾债券主体发行级别分布（截至 2023 年 5 月 14 日，单位：亿元，只）



数据来源：Wind，中国债券网，中国货币网，安融评级整理

其中，垃圾债券中的违约债券主体发行级别主要分布于：AA+（176 只，2030.70 亿元）、AAA（97 只，1665.40 亿元）和 AA（211 只，1446.22 亿元）。

图 30：存量垃圾债中的违约债主体发行级别分布（截至 2023 年 5 月 14 日，单位：亿元，只）

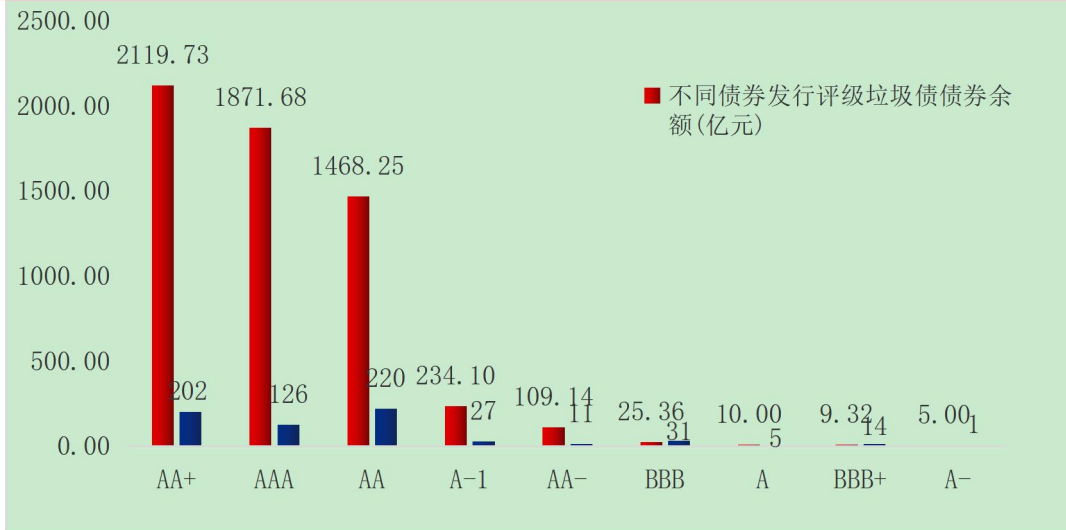


数据来源：Wind，中国债券网，中国货币网，安融评级整理

（九）垃圾债债券发行级别分布

从债券发行级别来看，截至 2023 年 5 月 14 日，中国存量垃圾债债券发行级别分布前三名为：AA+（202 只，2119.73 亿元）、AAA（126 只，1871.68 亿元）和 AA（220 只，1468.25 亿元）。

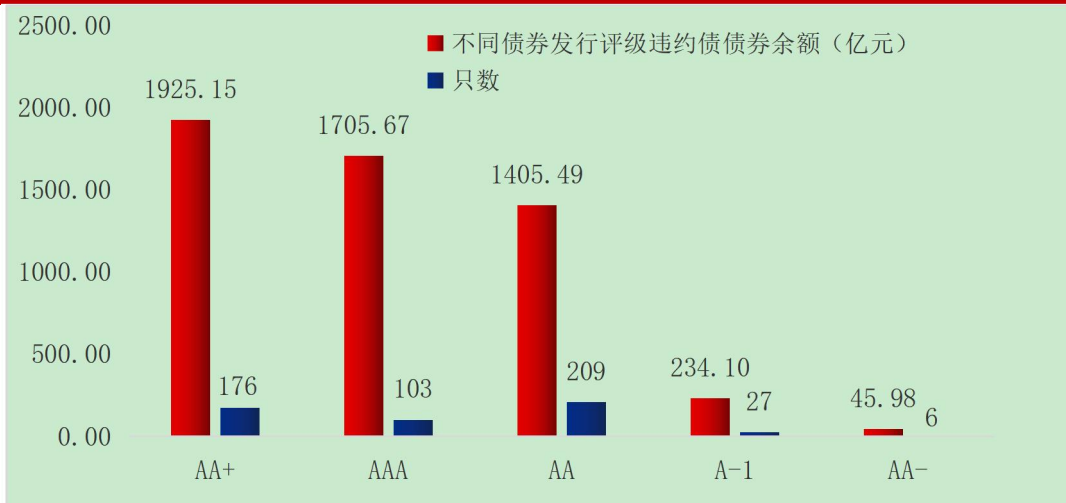
图 31：存量垃圾债券债项发行级别分布（截至 2023 年 5 月 14 日，单位：亿元，只）



数据来源：Wind，中国债券网，中国货币网，安融评级整理

其中，垃圾债券中的违约债债券发行级别分布前三名为：AA+（176 只，1925.15 亿元）、AAA（103 只，1705.67 亿元）和 AA（209 只，1405.49 亿元）。

图 32：存量垃圾债中的违约债债项发行级别分布（截至 2023 年 5 月 14 日，单位：亿元，只）

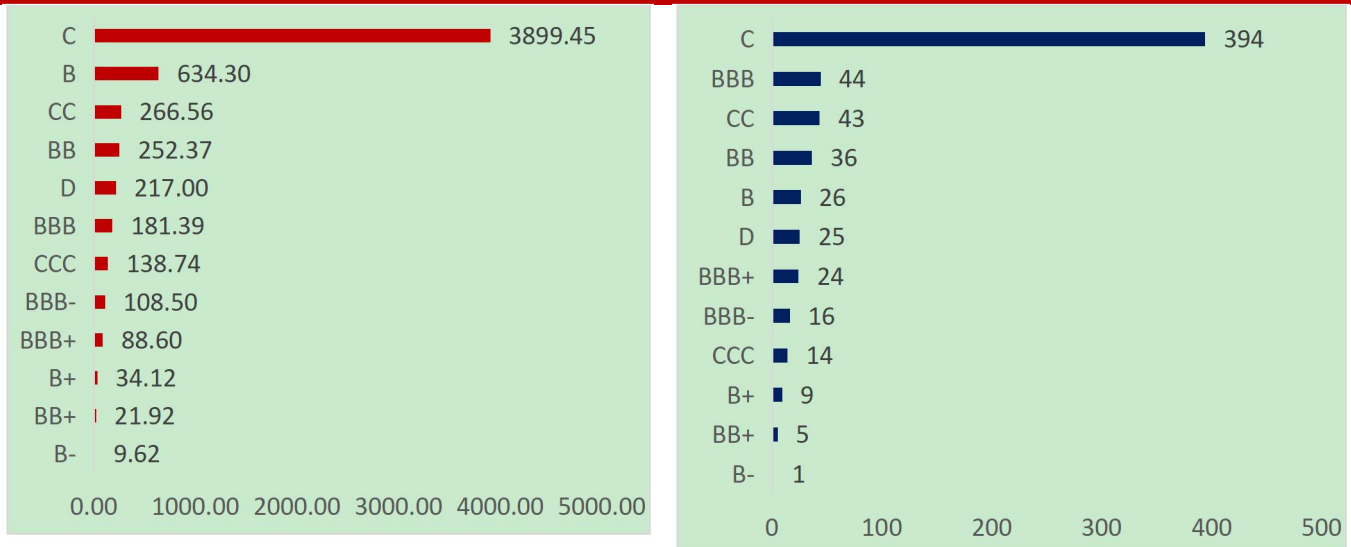


数据来源：Wind，中国债券网，中国货币网，安融评级整理

（十）垃圾债最新债券信用评级分布

从最新债券信用评级来看，截至 2023 年 5 月 14 日，中国存量垃圾债券最新债券信用评级主要分布于：C（394 只，3899.45 亿元）、B（26 只，634.30 亿元）、CC（43 只，266.56 亿元）和 BB（36 只，252.37 亿元）。

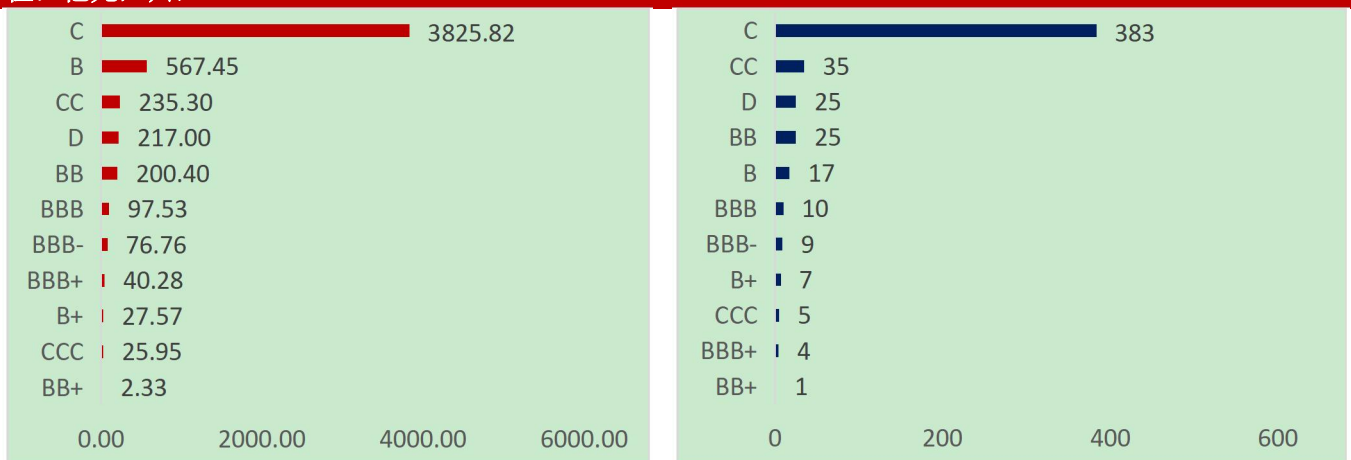
图 33：不同最新债券信用评级垃圾债余额（左）和数量（右）分布（截至 2023 年 5 月 14 日，单位：亿元，只）



数据来源：wind，中国债券网，中国货币网，安融评级整理

其中，垃圾债券中的违约债券最新债券信用评级主要分布于：C（383 只，3825.82 亿元）、B（17 只，567.45 亿元）、CC（35 只，235.30 亿元）、D（25 只，217.00 亿元）和 BB（25 只，200.40 亿元）。

图 34：不同最新债券信用评级垃圾债中的违约债余额（左）和数量（右）分布（截至 2023 年 5 月 14 日，单位：亿元，只）



数据来源：wind，中国债券网，中国货币网，安融评级整理

（十一）垃圾债所涉发行人分布

截至 2023 年 5 月 14 日，中国存量垃圾债券所涉发行人分布前五名（按债券余额排序）为：恒大地产集团（12 只，557.35 亿元）、华夏幸福基业股份（15 只，286.55 亿元）、华晨汽车集团（18 只，219.00 亿元）、上海华信国际集团（9 只，215.00 亿元）和永泰能源股份（16 只，201.90 亿元）。

表 5：存量垃圾债券所涉发行人分布情况（截至 2023 年 5 月 14 日，单位：亿元，只）

排名	公司名称	垃圾债余额（亿元）	垃圾债数量（只）
1	恒大地产集团有限公司	557.35	12
2	华夏幸福基业股份有限公司	286.55	15
3	华晨汽车集团控股有限公司	219.00	18
4	上海华信国际集团有限公司	215.00	9
5	永泰能源集团股份有限公司	201.90	16
6	北大方正集团有限公司	171.50	11
7	康美药业股份有限公司	169.00	11
8	东旭集团有限公司	161.47	12
9	中信国安集团有限公司	150.00	8
10	海航集团有限公司	143.81	8
11	阳光城集团股份有限公司	135.78	16
12	海南航空控股股份有限公司	119.40	9
13	四川蓝光发展股份有限公司	107.34	13
14	泰禾集团股份有限公司	104.16	8
15	新光控股集团有限公司	99.09	7
16	中国城市建设控股集团有限公司	96.50	6
17	紫光集团有限公司	89.46	6
18	中融新大集团有限公司	87.30	8
19	安徽省华安外经建设(集团)有限公司	73.74	7
20	花样年集团(中国)有限公司	64.47	5
21	中国华阳经贸集团有限公司	62.20	7
22	永城煤电控股集团有限公司	57.50	7
23	东旭光电科技股份有限公司	56.56	4
24	南京建工产业集团有限公司	56.00	7
25	山东胜通集团股份有限公司	55.50	9
26	丹东临港集团有限公司	54.50	5
27	西王集团有限公司	53.50	8
28	天安财产保险股份有限公司	53.00	1

29	西藏金融租赁有限公司	50.00	2
30	武汉当代科技产业集团股份有限公司	49.30	10
31	国购投资有限公司	47.90	10
32	九通基业投资有限公司	46.46	9
33	深圳市钜盛华股份有限公司	46.28	7
34	福建福晟集团有限公司	45.00	4
35	东北特殊钢集团股份有限公司	44.00	5
36	洛娃科技实业集团有限公司	42.50	6
37	宜华企业(集团)有限公司	42.44	9
38	华泰汽车集团有限公司	41.53	3
39	泛海控股股份有限公司	38.71	6
40	苏宁电器集团有限公司	36.67	2
41	凯迪生态环境科技股份有限公司	34.37	5
42	海航航空集团有限公司	30.00	2
43	河南能源集团有限公司	30.00	4
44	新华联控股有限公司	30.00	4
45	海口美兰国际机场有限责任公司	28.00	2
46	青海盐湖工业股份有限公司	28.00	2
47	深圳深业物流集团股份有限公司	27.00	1
48	铁牛集团有限公司	26.30	3
49	精功集团有限公司	26.00	6
50	保定天威集团有限公司	25.00	2
51	三亚凤凰国际机场有限责任公司	25.00	3
52	中弘控股股份有限公司	24.90	4
53	重庆协信远创实业有限公司	24.21	4
54	三胞集团有限公司	23.14	5
55	神雾科技集团股份有限公司	22.49	2
56	鸿达兴业集团有限公司	22.00	2
57	富贵鸟股份有限公司	20.84	2
58	雏鹰农牧集团股份有限公司	20.38	3
59	北讯集团股份有限公司	20.00	3
60	大连金玛商城企业集团有限公司	20.00	6
61	华晨电力股份公司	20.00	1
62	康得新复合材料集团股份有限公司	20.00	2
63	三鼎控股集团有限公司	20.00	4
64	天安人寿保险股份有限公司	20.00	1
65	庞大汽贸集团股份有限公司	19.44	3
66	内蒙古博源控股集团有限公司	19.00	2
67	郑州煤炭工业(集团)有限责任公司	19.00	1
68	北京华业资本控股股份有限公司	18.46	2

69	宝塔石化集团有限公司	18.00	2
70	山子高科技股份有限公司	18.00	4
71	阳光凯迪新能源集团有限公司	18.00	1
72	宜华生活科技股份有限公司	18.00	2
73	保定天威英利新能源有限公司	17.57	2
74	同益实业集团有限公司	17.50	3
75	福建阳光集团有限公司	17.39	5
76	腾邦集团有限公司	17.00	2
77	北京北大科技园建设开发有限公司	16.57	1
78	华讯方舟科技有限公司	16.56	5
79	启迪环境科技发展股份有限公司	16.50	3
80	深圳前海联捷商业保理有限公司	16.05	3
81	海航机场集团有限公司	16.00	2
82	海航资本集团有限公司	16.00	2
83	华夏幸福基业控股股份公司	15.80	3
84	龙跃实业集团有限公司	15.00	2
85	春和集团有限公司	14.80	3
86	江苏宏图高科技股份有限公司	14.50	3
87	山东金茂纺织化工集团有限公司	14.41	3
88	信阳市弘昌管道燃气工程有限责任公司	14.00	2
89	五洋建设集团股份有限公司	13.60	2
90	正源房地产开发有限公司	13.54	1
91	大连机床集团有限责任公司	13.00	3
92	安徽配天投资集团有限公司	12.68	2
93	重庆度小满小额贷款有限公司	12.54	24
94	华盛江泉集团有限公司	12.46	2
95	天津市浩通物产有限公司	12.10	1
96	江苏保千里视像科技集团股份有限公司	12.00	1
97	天广中茂股份有限公司	12.00	1
98	中融双创(北京)科技集团有限公司	11.97	2
99	江西正邦科技股份有限公司	11.90	1
100	东辰控股集团有限公司	11.77	3
101	南京苏宁商通企业管理服务有限公司	11.70	1
102	宁夏远高实业集团有限公司	11.30	4
103	浙江泰隆商业银行股份有限公司	11.00	6
104	中安科股份有限公司	11.00	1
105	颐和地产集团有限公司	10.64	2
106	新力地产集团有限公司	10.40	4
107	刚泰集团有限公司	10.00	2
108	宁夏上陵实业(集团)有限公司	10.00	2

109	山东玉皇化工有限公司	10.00	2
110	深圳市金立通信设备有限公司	10.00	1
111	深圳市一体投资控股集团有限公司	10.00	2
112	天娱数字科技(大连)集团股份有限公司	10.00	1
113	通用技术集团沈阳机床有限责任公司	10.00	1
114	武汉天盈投资集团有限公司	10.00	3
115	中国吉林森林工业集团有限责任公司	10.00	1
116	浙江亚太药业股份有限公司	9.62	1
117	安徽盛运环保(集团)股份有限公司	9.55	2
118	金鸿控股集团股份有限公司	9.00	2
119	甘肃刚泰控股(集团)股份有限公司	8.60	2
120	声赫(深圳)商业保理有限公司	8.55	1
121	新风祥控股集团有限责任公司	8.30	2
122	当代节能置业股份有限公司	8.30	2
123	成龙建设集团有限公司	8.20	4
124	印纪娱乐传媒股份有限公司	8.00	2
125	重庆爱普地产(集团)有限公司	8.00	1
126	搜于特集团股份有限公司	7.98	1
127	上海颀兢贸易有限公司	7.67	1
128	东方金钰股份有限公司	7.50	1
129	吉林利源精制股份有限公司	7.40	1
130	江苏常熟农村商业银行股份有限公司	7.17	5
131	延安必康制药股份有限公司	7.00	1
132	郴州市金贵银业股份有限公司	6.85	1
133	宁夏晟晏实业集团有限公司	6.81	4
134	贵人鸟股份有限公司	6.47	1
135	哈尔滨工大高新技术产业开发股份有限公司	6.00	5
136	海航酒店控股集团有限公司	6.00	1
137	隆鑫控股有限公司	6.00	1
138	武汉国裕物流产业集团有限公司	6.00	2
139	北京桑德环境工程有限公司	5.98	2
140	北京京禹顺环保有限公司	5.68	1
141	武汉当代明诚文化体育集团股份有限公司	5.50	2
142	力帆科技(集团)股份有限公司	5.30	1
143	金洲慈航集团股份有限公司	5.20	1
144	河南众品食业股份有限公司	5.16	2
145	河南众品食品有限公司	5.00	1
146	江苏南通三建集团股份有限公司	5.00	1
147	山东大海集团有限公司	5.00	1
148	山东岚桥集团有限公司	5.00	1

149	山西榆次农村商业银行股份有限公司	5.00	2
150	四川省煤炭产业集团有限责任公司	5.00	1
151	云南祥鹏航空有限责任公司	5.00	1
152	长安责任保险股份有限公司	5.00	1
153	重庆力帆控股有限公司	5.00	1
154	重庆市福星门业(集团)有限公司	5.00	2
155	成都蓝光嘉鑫资产管理有限公司	4.73	2
156	同济堂医药有限公司	4.20	2
157	鹏博士电信传媒集团股份有限公司	4.14	1
158	隆回县凯迪绿色能源开发有限公司	4.00	2
159	上海全筑控股集团股份有限公司	3.84	1
160	鸿达兴业股份有限公司	3.37	1
161	国机重型装备集团股份有限公司	3.10	1
162	国广环球传媒控股有限公司	3.00	1
163	佳兆业集团(深圳)有限公司	3.00	1
164	江苏大宏纺织集团股份有限公司	3.00	1
165	四川圣达集团有限公司	3.00	1
166	湖南景峰医药股份有限公司	2.95	1
167	花王生态工程股份有限公司	2.71	1
168	上海巴安水务股份有限公司	2.70	1
169	起步股份有限公司	2.66	1
170	吉林蛟河农村商业银行股份有限公司	2.50	2
171	山西平遥农村商业银行股份有限公司	2.50	1
172	重庆市中科控股有限公司	2.33	1
173	北京京东世纪贸易有限公司	1.70	3
174	山东玖龙海洋产业股份有限公司	1.50	1
175	五矿国际信托有限公司	1.45	4
176	慕盛(北京)公寓管理有限公司	1.45	1
177	蓝盾信息安全技术股份有限公司	1.00	1
178	国药朴信商业保理有限公司	0.64	2
179	重庆携程小额贷款有限公司	0.40	2
180	中科云网科技集团股份有限公司	0.0003	1

数据来源: Wind, 中国债券网, 中国货币网, 安融评级整理

截至 2023 年 5 月 14 日, 中国存量垃圾债中的违约债发行人分布前五名(按债券余额排序)为: 恒大地产集团有限公司(9 只, 535.00 亿元)、华夏幸福基业股份有限公司(12 只, 241.12 亿元)、华晨汽车集团控股有限公司(18 只, 219.00 亿元)、上海华信国际集团有限公司(9 只, 215.00 亿元)和永泰能源股份有限公司(16 只, 201.90 亿元)。

表 6：存量垃圾债中的违约债发行人分布情况（截至 2023 年 5 月 14 日，单位：亿元，只）

排名	公司名称	垃圾债中的违约债余额（亿元）	垃圾债中的违约债数量（只）
1	恒大地产集团有限公司	535.00	9
2	华夏幸福基业股份有限公司	241.12	12
3	华晨汽车集团控股有限公司	219.00	18
4	上海华信国际集团有限公司	215.00	9
5	永泰能源集团股份有限公司	201.90	16
6	北大方正集团有限公司	171.50	11
7	康美药业股份有限公司	169.00	11
8	东旭集团有限公司	161.47	12
9	中信国安集团有限公司	150.00	8
10	海航集团有限公司	143.81	8
11	阳光城集团股份有限公司	119.55	12
12	海南航空控股股份有限公司	119.40	9
13	四川蓝光发展股份有限公司	107.34	13
14	泰禾集团股份有限公司	104.16	8
15	新光控股集团集团有限公司	99.09	7
16	紫光集团有限公司	89.46	6
17	中融新大集团有限公司	77.30	7
18	安徽省华安外经建设(集团)有限公司	73.74	7
19	中国城市建设控股集团集团有限公司	71.50	5
20	花样年集团(中国)有限公司	64.47	5
21	中国华阳经贸集团有限公司	62.20	7
22	东旭光电科技股份有限公司	56.56	4
23	南京建工产业集团有限公司	56.00	7
24	山东胜通集团股份有限公司	55.50	9
25	丹东临港集团有限公司	54.50	5
26	西藏金融租赁有限公司	50.00	2
27	武汉当代科技产业集团股份有限公司	49.30	10
28	国购投资有限公司	47.90	10
29	福建福晟集团有限公司	45.00	4
30	东北特殊钢集团股份有限公司	44.00	5
31	洛娃科技实业集团有限公司	42.50	6
32	宜华企业(集团)有限公司	42.44	9
33	华泰汽车集团有限公司	41.53	3
34	泛海控股股份有限公司	38.71	6
35	西王集团有限公司	38.00	4

36	凯迪生态环境科技股份有限公司	34.37	5
37	新华联控股有限公司	30.00	4
38	海口美兰国际机场有限责任公司	28.00	2
39	青海盐湖工业股份有限公司	28.00	2
40	深圳深业物流集团股份有限公司	27.00	1
41	铁牛集团有限公司	26.30	3
42	精功集团有限公司	26.00	6
43	保定天威集团有限公司	25.00	2
44	三亚凤凰国际机场有限责任公司	25.00	3
45	中弘控股股份有限公司	24.90	4
46	重庆协信远创实业有限公司	24.21	4
47	九通基业投资有限公司	24.00	2
48	三胞集团有限公司	23.14	5
49	神雾科技集团股份有限公司	22.49	2
50	海航航空集团有限公司	22.10	1
51	鸿达兴业集团有限公司	22.00	2
52	富贵鸟股份有限公司	20.84	2
53	雏鹰农牧集团股份有限公司	20.38	3
54	北讯集团股份有限公司	20.00	3
55	河南能源集团有限公司	20.00	2
56	华晨电力股份公司	20.00	1
57	康得新复合材料集团股份有限公司	20.00	2
58	三鼎控股集团集团有限公司	20.00	4
59	天安人寿保险股份有限公司	20.00	1
60	庞大汽贸集团股份有限公司	19.44	3
61	内蒙古博源控股集团集团有限公司	19.00	2
62	北京华业资本控股股份有限公司	18.46	2
63	宝塔石化集团有限公司	18.00	2
64	山子高科技股份有限公司	18.00	4
65	阳光凯迪新能源集团有限公司	18.00	1
66	宜华生活科技股份有限公司	18.00	2
67	保定天威英利新能源有限公司	17.57	2
68	同益实业集团有限公司	17.50	3
69	福建阳光集团有限公司	17.39	5
70	大连金玛商城企业集团有限公司	17.15	5
71	腾邦集团有限公司	17.00	2
72	北京北大科技园建设开发有限公司	16.57	1
73	华讯方舟科技有限公司	16.56	5
74	深圳前海联捷商业保理有限公司	16.05	3
75	海航机场集团有限公司	16.00	2

76	海航资本集团有限公司	16.00	2
77	华夏幸福基业控股股份公司	15.80	3
78	龙跃实业集团有限公司	15.00	2
79	春和集团有限公司	14.80	3
80	江苏宏图高科技股份有限公司	14.50	3
81	山东金茂纺织化工集团有限公司	14.41	3
82	信阳市弘昌管道燃气工程有限责任公司	14.00	2
83	五洋建设集团股份有限公司	13.60	2
84	正源房地产开发有限公司	13.54	1
85	大连机床集团有限责任公司	13.00	3
86	安徽配天投资集团有限公司	12.68	2
87	永城煤电控股集团有限公司	12.50	2
88	华盛江泉集团有限公司	12.46	2
89	深圳市钜盛华股份有限公司	12.28	2
90	天津市浩通物产有限公司	12.10	1
91	江苏保千里视像科技集团股份有限公司	12.00	1
92	天广中茂股份有限公司	12.00	1
93	中融双创(北京)科技集团有限公司	11.97	2
94	东辰控股集团有限公司	11.77	3
95	宁夏远高实业集团有限公司	11.30	4
96	中安科股份有限公司	11.00	1
97	颐和地产集团有限公司	10.64	2
98	刚泰集团有限公司	10.00	2
99	宁夏上陵实业(集团)有限公司	10.00	2
100	山东玉皇化工有限公司	10.00	2
101	深圳市金立通信设备有限公司	10.00	1
102	深圳市一体投资控股集团有限公司	10.00	2
103	天娱数字科技(大连)集团股份有限公司	10.00	1
104	通用技术集团沈阳机床有限责任公司	10.00	1
105	中国吉林森林工业集团有限责任公司	10.00	1
106	安徽盛运环保(集团)股份有限公司	9.55	2
107	金鸿控股集团股份有限公司	9.00	2
108	甘肃刚泰控股(集团)股份有限公司	8.60	2
109	声赫(深圳)商业保理有限公司	8.55	1
110	当代节能置业股份有限公司	8.30	2
111	成龙建设集团有限公司	8.20	4
112	印纪娱乐传媒股份有限公司	8.00	2
113	重庆爱普地产(集团)有限公司	8.00	1
114	东方金钰股份有限公司	7.50	1
115	吉林利源精制股份有限公司	7.40	1

116	延安必康制药股份有限公司	7.00	1
117	郴州市金贵银业股份有限公司	6.85	1
118	贵人鸟股份有限公司	6.47	1
119	哈尔滨工大高新技术产业开发股份有限公司	6.00	5
120	海航酒店控股集团有限公司	6.00	1
121	隆鑫控股有限公司	6.00	1
122	武汉国裕物流产业集团有限公司	6.00	2
123	北京桑德环境工程有限公司	5.98	2
124	新力地产集团有限公司	5.89	3
125	武汉当代明诚文化体育集团股份有限公司	5.50	2
126	力帆科技(集团)股份有限公司	5.30	1
127	金洲慈航集团股份有限公司	5.20	1
128	河南众品食业股份有限公司	5.16	2
129	河南众品食品有限公司	5.00	1
130	江苏南通三建集团股份有限公司	5.00	1
131	山东大海集团有限公司	5.00	1
132	山东岚桥集团有限公司	5.00	1
133	四川省煤炭产业集团有限责任公司	5.00	1
134	云南祥鹏航空有限责任公司	5.00	1
135	重庆力帆控股有限公司	5.00	1
136	重庆市福星门业(集团)有限公司	5.00	2
137	同济堂医药有限公司	4.20	2
138	鹏博士电信传媒集团股份有限公司	4.14	1
139	隆回县凯迪绿色能源开发有限公司	4.00	2
140	国机重型装备集团股份有限公司	3.10	1
141	国广环球传媒控股有限公司	3.00	1
142	江苏大宏纺织集团股份有限公司	3.00	1
143	四川圣达集团有限公司	3.00	1
144	湖南景峰医药股份有限公司	2.95	1
145	上海巴安水务股份有限公司	2.70	1
146	重庆市中科控股有限公司	2.33	1
147	山东玖龙海洋产业股份有限公司	1.50	1
148	武汉天盈投资集团有限公司	1.50	1
149	宁夏晟晏实业集团有限公司	0.81	3
150	中科云网科技集团股份有限公司	0.0003	1

数据来源: Wind, 中国债券网, 中国货币网, 安融评级整理

（十二）垃圾债所涉评级机构分布

截至 2023 年 5 月 14 日，中国存量垃圾债券所涉评级机构主要分布于联合资信¹（218 只，2120.13 亿元）、中诚信国际²（176 只，1645.15 亿元）、大公（108 只，947.75 亿元）、东方金诚（68 只，510.07 亿元）、新世纪评级（30 只，359.27 亿元）、中证鹏元（32 只，192.01 亿元）、中债资信（4 只，75.48 亿元）、远东资信（1 只，2.71 亿元）和安融评级（0 只，0.00 亿元）。

图 35：存量垃圾债券所涉评级机构分布（截至 2023 年 5 月 14 日，单位：亿元，只）



数据来源：Wind，中国债券网，中国货币网，安融评级整理

其中，垃圾债券中的违约债券所涉评级机构主要分布于联合资信（200 只，2043.82 亿元）、中诚信国际（104 只，1377.68 亿元）、大公（100 只，882.08 亿元）、东方金诚（60

¹ 由于联合资信评估股份有限公司和联合信用评级有限公司合并，2020 年 11 月起，联合信用评级所有评级业务全部转移至母公司联合资信评估接管，现联合资信评估股份有限公司数据，由联合资信评估股份有限公司和原联合信用评级有限公司的数据相加而得。

² 自 2020 年 2 月证监会核准中诚信国际信用评级有限责任公司从事证券市场资信评级业务后，原中诚信证评数据科技有限公司的评级业务由母公司中诚信国际信用评级有限公司接管，现中诚信国际信用评级有限公司数据，由中诚信国际信用评级有限公司和原中诚信证评数据科技有限公司的数据相加而得。

只，467.58 亿元）、新世纪评级（25 只，335.88 亿元）、中证鹏元（31 只，189.35 亿元）、中债资信（1 只，20.00 亿元）和安融评级（0 只，0.00 亿元）。

图 36：存量垃圾债中的违约债所涉评级机构分布
（截至 2023 年 5 月 14 日，单位：亿元，只）

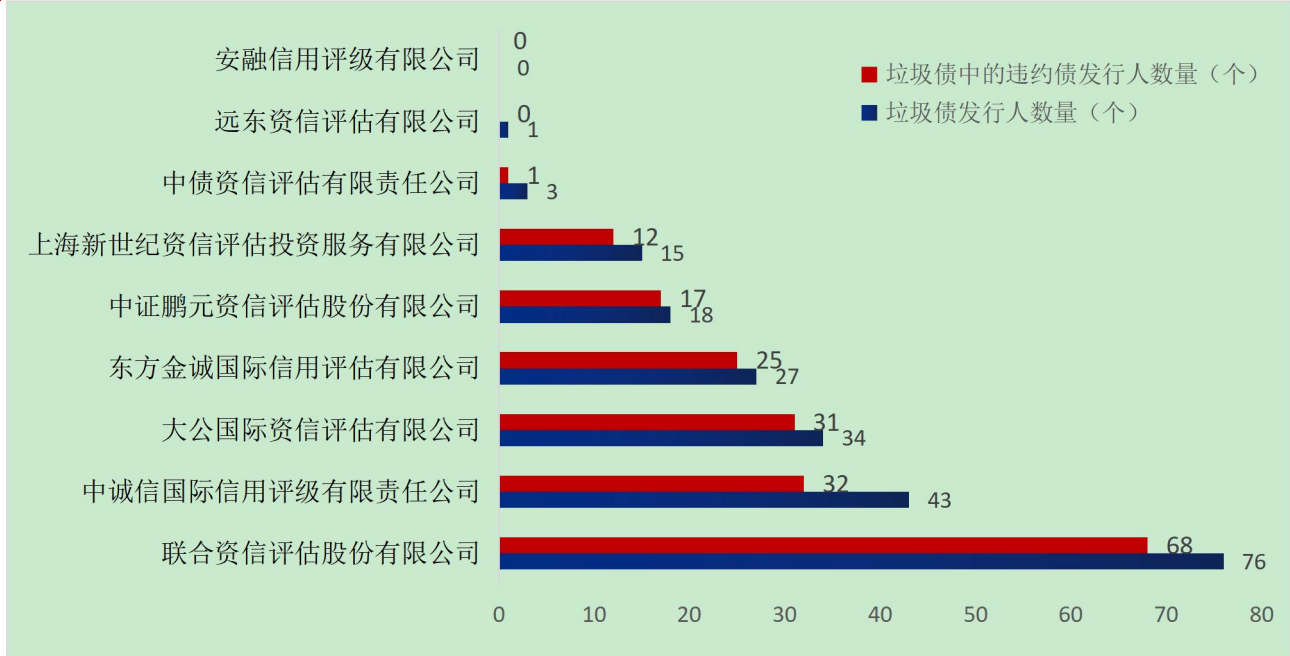


数据来源：Wind，中国债券网，中国货币网，安融评级整理

截至 2023 年 5 月 14 日，从发行人的评级机构分布看，中国垃圾债发行人数量主要分布于联合资信评估股份有限公司（76 个）；中诚信国际信用评级有限公司（43 个）；大公国际资信评估有限公司（34 个）；东方金诚国际信用评估有限公司（27 个）；中证鹏元资信评估股份有限公司（18 个）；上海新世纪资信评估投资服务有限公司（15 个）；中债资信评估有限责任公司（3 个）；远东资信评估有限公司（1 个）和安融信用评级有限公司（0 个）。

其中，中国垃圾债中的违约债发行人数量主要分布于联合资信评估股份有限公司（68 个）；中诚信国际信用评级有限公司（32 个）；大公国际资信评估有限公司（31 个）；东方金诚国际信用评估有限公司（25 个）；中证鹏元资信评估股份有限公司（17 个）；上海新世纪资信评估投资服务有限公司（12 个）；中债资信评估有限责任公司（1 个）；远东资信评估有限公司（0 个）；安融信用评级有限公司（0 个）。

图 37：存量垃圾债的发行人和其中违约债的发行人所涉评级机构分布
(截至 2023 年 5 月 14 日, 单位: 个)



数据来源: Wind, 中国债券网, 中国货币网, 安融评级整理

(十三) 垃圾债所涉主承销商分布

截至 2023 年 5 月 14 日, 中国存量垃圾债券所涉主承销商分布前五名 (按债券余额排序) 为: 中信建投证券股份有限公司 (11 只, 482.23 亿元); 海通证券股份有限公司 (17 只, 149.01 亿元); 中泰证券股份有限公司 (21 只, 124.07 亿元); 国开证券股份有限公司 (10 只, 122.00 亿元); 兴业证券股份有限公司, 招商证券股份有限公司和中信建投证券股份有限公司联合作为主承销商 (4 只, 118.00 亿元)。

表 7: 不同主承销商所涉垃圾债券余额 (前 20 名) 和数量分布 (单位: 亿元, 只)

排名	主承销商	承销垃圾债债券余额 (亿元)	债券数量 (只)
1	中信建投证券股份有限公司	482.23	11
2	海通证券股份有限公司	149.01	17
3	中泰证券股份有限公司	124.07	21
4	国开证券股份有限公司	122.00	10
5	兴业证券股份有限公司, 招商证券股份有限公司, 中信建投证券股份有限公司	118.00	4
6	安信证券股份有限公司	113.33	6
7	中国建设银行股份有限公司, 中国民生银行股份有限公司	110.00	8

8	广发证券股份有限公司	104.40	9
9	中信建投证券股份有限公司,上海华信证券有限责任公司	100.00	3
10	摩根士丹利华鑫证券有限责任公司	94.09	8
11	国融证券股份有限公司	85.30	9
12	天风证券股份有限公司	82.80	18
13	英大证券有限责任公司	82.53	9
14	国泰君安证券股份有限公司,中信建投证券股份有限公司,招商证券股份有限公司	82.00	1
15	光大证券股份有限公司	80.81	12
16	中国国际金融股份有限公司	80.33	9
17	中国国际金融股份有限公司,中信建投证券股份有限公司	76.00	3
18	中国光大银行股份有限公司	75.00	8
19	中信建投证券股份有限公司,中信银行股份有限公司	74.00	4
20	中信证券股份有限公司,兴业证券股份有限公司,光大证券股份有限公司	60.12	3

数据来源: Wind, 中国债券网, 中国货币网, 安融评级整理

其中, 垃圾债券中的违约债券所涉主承销商分布前五名(按债券余额排序)为: 中信建投证券股份有限公司(10只, 429.23亿元); 海通证券股份有限公司(14只, 133.44亿元); 国开证券股份有限公司(10只, 122.00亿元); 兴业证券股份有限公司、招商证券股份有限公司和中信建投证券股份有限公司联合作为主承销商(4只, 118.00亿元); 中国建设银行股份有限公司和中国民生银行股份有限公司联合作为主承销商(8只, 110.00亿元)。

表 8: 不同主承销商所涉垃圾债券中的违约债券余额(前 20 名)和数量分布(单位: 亿元, 只)

排名	主承销商	承销垃圾债中的违约 债券余额(亿元)	债券数量 (只)
1	中信建投证券股份有限公司	429.23	10
2	海通证券股份有限公司	133.44	14
3	国开证券股份有限公司	122.00	10
4	兴业证券股份有限公司,招商证券股份有限公司,中信建投证券股份有限公司	118.00	4
5	中国建设银行股份有限公司,中国民生银行股份有限公司	110.00	8
6	安信证券股份有限公司	103.71	5
7	广发证券股份有限公司	103.40	8
8	中信建投证券股份有限公司,上海华信证券有限责任公司	100.00	3
9	摩根士丹利华鑫证券有限责任公司	94.09	8
10	国融证券股份有限公司	85.30	9
11	国泰君安证券股份有限公司,中信建投证券股份有限公司,招	82.00	1

	商证券股份有限公司		
12	英大证券有限责任公司	76.53	8
13	中国国际金融股份有限公司,中信建投证券股份有限公司	76.00	3
14	中国光大银行股份有限公司	75.00	8
15	中泰证券股份有限公司	74.57	12
16	天风证券股份有限公司	74.30	16
17	中信建投证券股份有限公司,中信银行股份有限公司	74.00	4
18	光大证券股份有限公司	67.96	10
19	中信证券股份有限公司,兴业证券股份有限公司,光大证券股份有限公司	60.12	3
20	国海证券股份有限公司	60.00	7

数据来源: Wind, 中国债券网, 中国货币网, 安融评级整理

（十四）垃圾债所涉会计师事务所分布

截至 2023 年 5 月 14 日, 中国存量垃圾债券所涉会计师事务所分布前五名（按债券余额排序）为: 中兴财光华会计师事务所（78 只, 970.11 亿元）、普华永道中天会计师事务所（23 只, 729.49 亿元）、亚太(集团)会计师事务所（71 只, 634.05 亿元）、瑞华会计师事务所（29 只, 287.98 亿元）与立信会计师事务所（69 只, 222.22 亿元）。

表 9: 不同会计师事务所涉垃圾债券余额（前 20 名）和数量分布（单位: 亿元, 只）

排名	会计师事务所	垃圾债债券余额（亿元）	债券数量（只）
1	中兴财光华会计师事务所(特殊普通合伙)	970.11	78
2	普华永道中天会计师事务所(特殊普通合伙)	729.49	23
3	亚太(集团)会计师事务所(特殊普通合伙)	634.05	71
4	瑞华会计师事务所(特殊普通合伙)	287.98	29
5	立信会计师事务所(特殊普通合伙)	222.22	69
6	和信会计师事务所(特殊普通合伙)	221.90	17
7	上会会计师事务所(特殊普通合伙)	215.64	11
8	广东正中珠江会计师事务所(特殊普通合伙)	187.00	13
9	永拓会计师事务所(特殊普通合伙)	178.20	16
10	信永中和会计师事务所(特殊普通合伙)	178.16	28
11	利安达会计师事务所(特殊普通合伙)	145.94	13
12	立信中联会计师事务所(特殊普通合伙)	136.94	17
13	大信会计师事务所(特殊普通合伙)	105.26	19
14	天健会计师事务所(特殊普通合伙)	95.38	17
15	中审众环会计师事务所(特殊普通合伙)	86.87	13

	北京兴华会计师事务所(特殊普通合伙),大华会计师事务所		
16	(特殊普通合伙)	86.00	4
17	中勤万信会计师事务所(特殊普通合伙)	73.81	11
18	中审亚太会计师事务所(特殊普通合伙)	56.00	6
19	大华会计师事务所(特殊普通合伙)	55.35	6
20	中兴华会计师事务所(特殊普通合伙)	54.14	9

数据来源: Wind, 中国债券网, 中国货币网, 安融评级整理

其中, 垃圾债券中的违约债券所涉会计师事务所分布前五名(按债券余额排序)为: 中兴财光华会计师事务所(62 只, 876.92 亿元)、普华永道中天会计师事务所(18 只, 654.40 亿元)、亚太(集团)会计师事务所(69 只, 625.75 亿元)、瑞华会计师事务所(29 只, 287.98 亿元)与和信会计师事务所(17 只, 221.90 亿元)。

表 10: 不同会计师事务所涉垃圾债券中的违约债券余额(前 20 名)和数量分布(单位: 亿元, 只)

排名	会计师事务所	垃圾债中的违约债券余额 (亿元)	债券数量 (只)
1	中兴财光华会计师事务所(特殊普通合伙)	876.92	62
2	普华永道中天会计师事务所(特殊普通合伙)	654.40	18
3	亚太(集团)会计师事务所(特殊普通合伙)	625.75	69
4	瑞华会计师事务所(特殊普通合伙)	287.98	29
5	和信会计师事务所(特殊普通合伙)	221.90	17
6	上会会计师事务所(特殊普通合伙)	215.00	9
7	立信会计师事务所(特殊普通合伙)	200.31	35
8	广东正中珠江会计师事务所(特殊普通合伙)	187.00	13
9	永拓会计师事务所(特殊普通合伙)	178.20	16
10	信永中和会计师事务所(特殊普通合伙)	163.42	24
11	利安达会计师事务所(特殊普通合伙)	145.94	13
12	立信中联会计师事务所(特殊普通合伙)	136.94	17
13	中审众环会计师事务所(特殊普通合伙)	86.87	13
14	北京兴华会计师事务所(特殊普通合伙),大华会计师事务所(特殊普通合伙)	86.00	4
15	大信会计师事务所(特殊普通合伙)	85.39	15
16	天健会计师事务所(特殊普通合伙)	75.12	14
17	中勤万信会计师事务所(特殊普通合伙)	65.91	10
18	中审亚太会计师事务所(特殊普通合伙)	56.00	6
19	中兴华会计师事务所(特殊普通合伙)	54.14	9
20	大华会计师事务所(特殊普通合伙),中审华会计师事务所(特殊普通	47.67	3

合伙),亚太(集团)会计师事务所(特殊普通合伙)

数据来源: Wind, 中国债券网, 中国货币网, 安融评级整理

（十五）垃圾债所涉律师事务所分布

截至 2023 年 5 月 14 日，中国存量垃圾债券所涉律师事务所分布前五名（按债券余额排序）为：北京大成律师事务所（71 只，723.45 亿元）、北京市金杜律师事务所（44 只，701.39 亿元）、上海市锦天城律师事务所（52 只，626.89 亿元）、国浩律师事务所（64 只，554.92 亿元）和北京观韬中茂律师事务所（30 只，338.55 亿元）。

表 11：不同律师事务所涉垃圾债券余额（前 20 名）和数量分布（单位：亿元，只）

排名	律师事务所	垃圾债债券余额（亿元）	债券数量（只）
1	北京大成律师事务所	723.45	71
2	北京市金杜律师事务所	701.39	44
3	上海市锦天城律师事务所	626.89	52
4	国浩律师事务所	554.92	64
5	北京观韬中茂律师事务所	338.55	30
6	北京市天元律师事务所	293.81	24
7	北京市环球律师事务所	160.00	9
8	北京国枫律师事务所	140.44	15
9	北京德恒律师事务所	112.70	15
10	北京市康达律师事务所	108.30	9
11	北京市君合律师事务所	106.81	6
12	北京市君泽君律师事务所	89.85	12
13	北京市中伦律师事务所	86.45	16
14	北京市通商律师事务所	80.47	8
15	四川迪扬律师事务所	74.30	9
16	安徽安天行律师事务所	73.74	7
17	北京市盈科律师事务所	67.41	11
18	北京市华城律师事务所	67.10	5
19	北京德和衡律师事务所	61.49	5
20	河南国基律师事务所	57.50	7

数据来源: Wind, 中国债券网, 中国货币网, 安融评级整理

其中，垃圾债券中的违约债券所涉律师事务所分布前五名（按债券余额排序）为：北京大成律师事务所（47 只，641.06 亿元）、北京市金杜律师事务所（17 只，601.35 亿元）、上海市

锦天城律师事务所（48 只，601.21 亿元）、国浩律师事务所（57 只，521.96 亿元）和北京观韬中茂律师事务所（30 只，338.55 亿元）。

表 12：不同律师事务所涉垃圾债券中的违约债券余额（前 20 名）和数量分布（单位：亿元，只）

排名	律师事务所	垃圾债债券余额 (亿元)	债券数量 (只)
1	北京大成律师事务所	641.06	47
2	北京市金杜律师事务所	601.35	17
3	上海市锦天城律师事务所	601.21	48
4	国浩律师事务所	521.96	57
5	北京观韬中茂律师事务所	338.55	30
6	北京市天元律师事务所	293.81	24
7	北京市环球律师事务所	160.00	9
8	北京国枫律师事务所	135.60	13
9	北京德恒律师事务所	112.70	15
10	北京市康达律师事务所	108.30	9
11	北京市君合律师事务所	81.81	5
12	北京市通商律师事务所	80.47	8
13	北京市君泽君律师事务所	76.35	9
14	四川迪扬律师事务所	74.30	9
15	安徽安天行律师事务所	73.74	7
16	北京市华城律师事务所	67.10	5
17	北京市盈科律师事务所	67.00	10
18	北京德和衡律师事务所	61.49	5
19	北京市中伦律师事务所	57.09	12
20	山东鲁成律师事务所	55.50	9

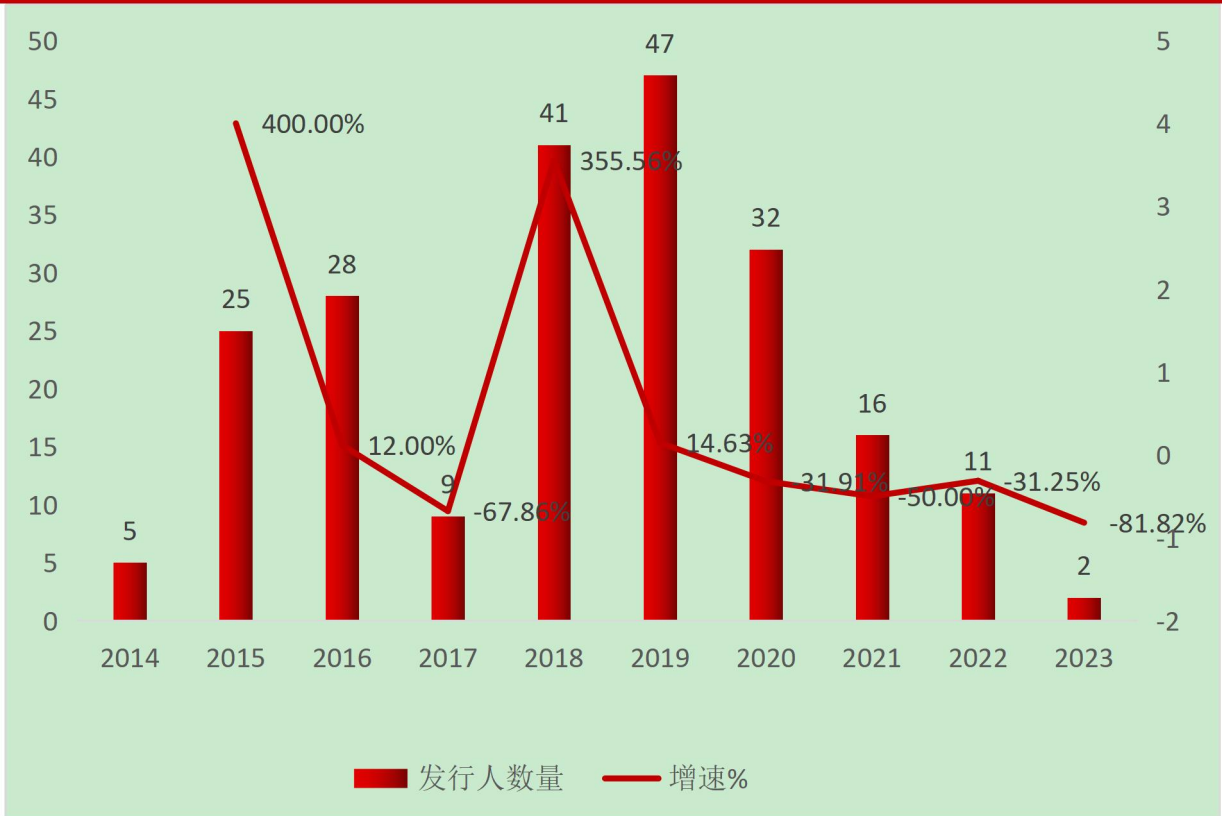
数据来源：Wind，中国债券网，中国货币网，安融评级整理

三、企业首次违约统计

（一）历年首次违约发行人数量及增速

截至 2023 年 5 月 14 日，我国首次违约债发行人数量共计 216 家，其中 2014-2023 年首次违约债发行人数量陆续增加，整体呈波动态势，违约发行人数量顶峰在 2019 年。2023 年（截至 2023 年 5 月 14 日）已有 2 个发行人首次违约。

图 38：历年首次违约发行人数量及增速（单位：个，%）

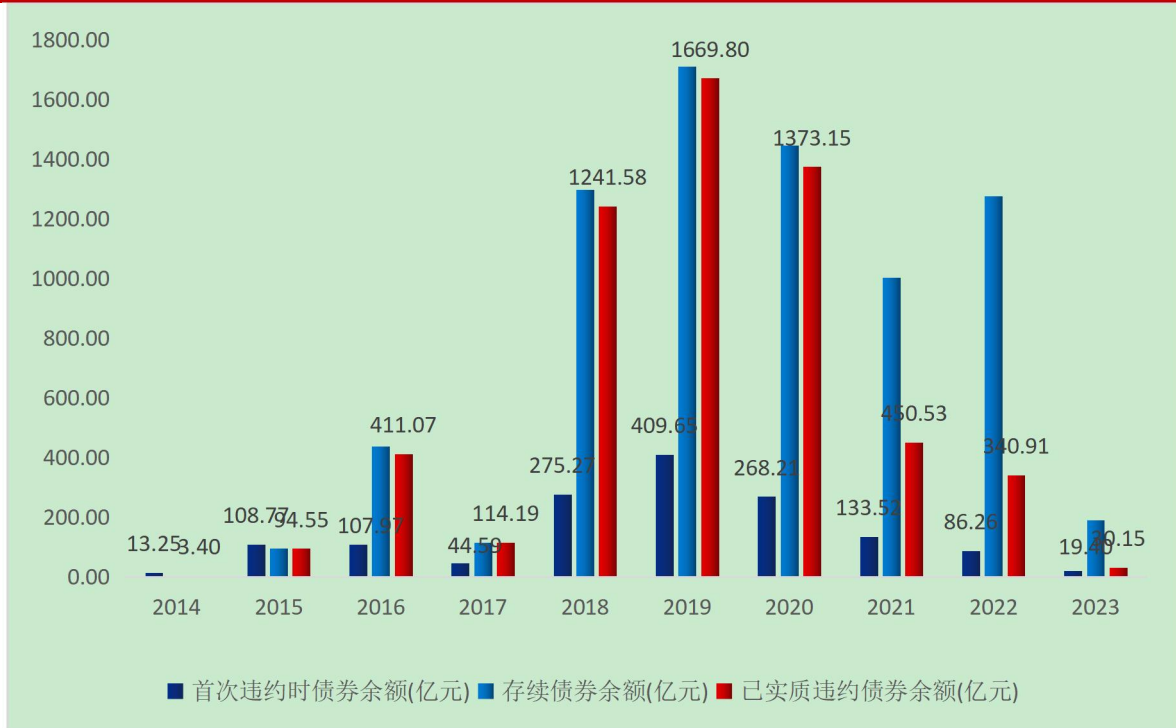


数据来源：Wind，中国债券网，中国货币网，安融评级整理

（二）历年首次违约、已实质违约及存续债券余额

截至 2023 年 5 月 14 日，2014-2023 年发行人合计首次违约时债券余额累计 1466.90 亿元，对应存续债券余额累计 7582.84 亿元，已实质违约债券余额累计 5729.32 亿元。从历年走势来看，2014-2023 年整体呈波动态势，发行人首次违约时债券余额顶峰在 2019 年；2023 年（截至 2023 年 5 月 14 日）发行人首次违约时债券余额已达 19.40 亿元，对应存续债券余额 189.93 亿元，已实质违约债券余额 30.15 亿元。

图 39：历年发行人首次违约、已实质违约及存续债券余额（单位：亿元）

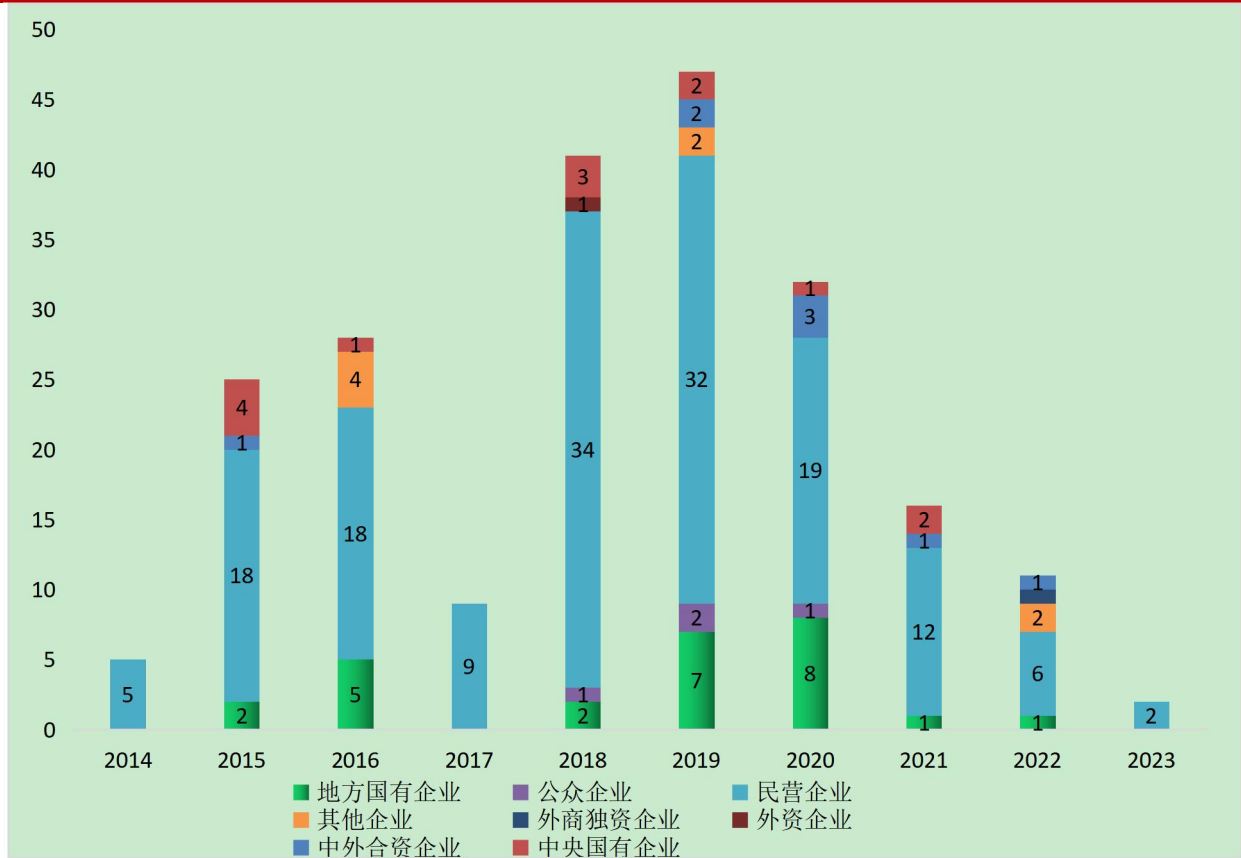


数据来源：wind，中国债券网，中国货币网整理，安融评级

（三）历年首次违约发行人企业性质分布

从企业性质来看，截至 2023 年 5 月 14 日，我国首次违约债发行人主要分为中央国有企业、中外合资企业、外资企业、民营企业和公众企业，且以民营企业为主。其中，2018 年首次违约债发行人主要集中于民营企业（34 个）、中央国有企业（3 个）、地方国有企业（2 个）、公众企业（1 个）和外资企业（1 个）；2019 年首次违约债发行人主要集中于民营企业（32 个）、地方国有企业（7 个）、其他企业（2 个）、公众企业（2 个）、中外合资企业（2 个）和中央国有企业（2 个）；2020 年首次违约发行人主要集中于民营企业（19 个）、地方国有企业（8 个）、中外合资企业（3 个）、公众企业（1 个）和中央国有企业（1 个）；2021 年首次违约发行人主要集中于民营企业（12 个）、中央国有企业（2 个）、地方国有企业（1 个）和中外合资企业（1 个）；2022 年首次违约发行人主要集中于民营企业（6 个）、其他企业（2 个）、中外合资企业（1 个）、外商独资企业（1 个）和地方国有企业（1 个）；2023 年（截至 2023 年 5 月 14 日）首次违约发行人是民营企业（2 个）。

图 40：历年首次违约发行人企业性质分布（单位：个）

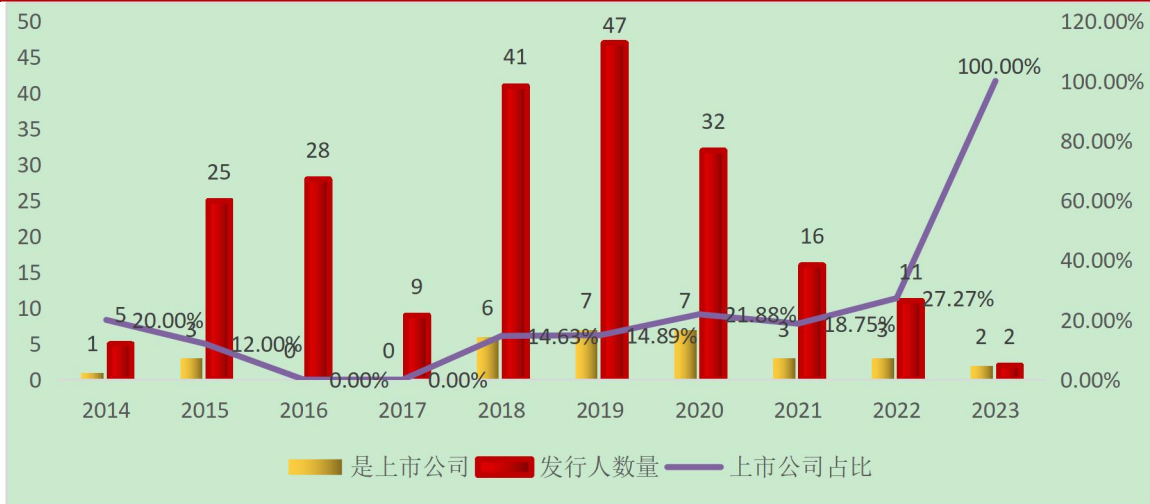


数据来源：公开资料，安融评级整理

（四）历年首次违约发行人上市公司数量及占比

从上市情况来看，截至 2023 年 5 月 14 日，首次违约发行人中上市公司有 32 个，非上市公司有 184 个。其中 2020 年首次违约发行人中上市公司有 7 个，占当年首次违约发行人总数的 21.88%；2021 年首次违约发行人中上市公司有 3 个，占比 18.75%；2022 年首次违约发行人中上市公司有 3 个，占比 27.27%；2023 年（截至 2023 年 5 月 14 日）首次违约的 2 个发行人是上市公司，占比 100.00%。

图 41：历年首次违约发行人中上市公司数量及占比（单位：个，%）

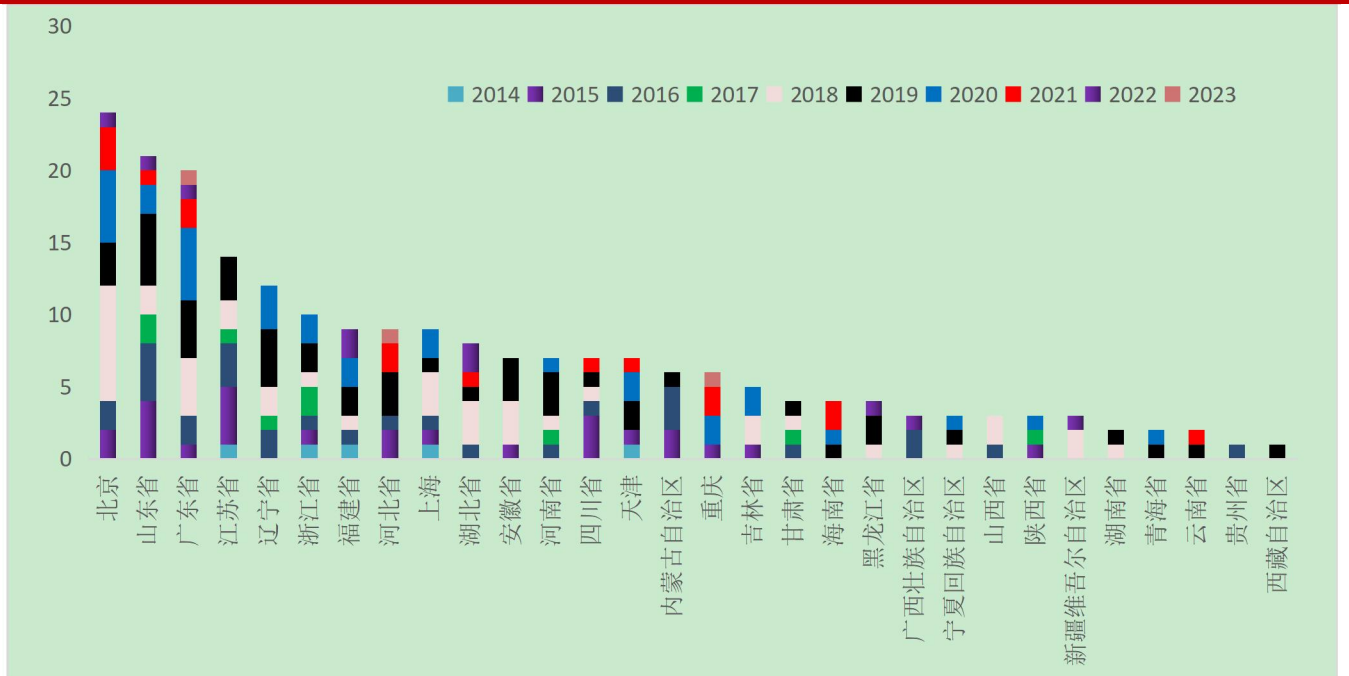


数据来源：公开资料，安融评级整理

（五）历年首次违约发行人在不同区域的分布

从不同区域看，截至 2023 年 5 月 14 日，我国历年首次违约发行人共 216 个，其中北京市最多，有 24 个，其中 2018 年最多，有 8 个；山东省 21 个，其中 2019 年最多，有 5 个；广东省 20 个，其中 2020 年最多，有 5 个；江苏省 14 个，其中 2015 年最多，有 4 个。

图 42：历年首次违约发行人在不同区域的构成（截至 2023 年 5 月 14 日，单位：个）



数据来源：wind，中国债券网，中国货币网，安融评级整理

附录 1：主要指标计算公式

- 1、垃圾债违约数量占比=违约债数量/垃圾债数量*100%
- 2、垃圾债违约余额占比=违约债余额/垃圾债余额*100%
- 3、地区垃圾债数量占比=各地区垃圾债数量/各地区存量债券数量*100%
- 4、地区违约债数量占比=各地区违约债数量/各地区存量债券数量*100%
- 5、地区垃圾债发行人数量占比=各地区垃圾债发行人数量/各地区存量债券发行人数量*100%
- 6、地区违约债发行人数量占比=各地区违约债发行人数量/各地区存量债券发行人数量*100%
- 7、地区垃圾债余额占比=各地区垃圾债余额/各地区存量债券余额*100%
- 8、地区违约债余额占比=各地区违约债余额/各地区存量债券余额*100%
- 9、首次违约发行人上市公司数量占比=年度首次违约发行人为上市公司的数量/年度首次违约发行人数量*100%

附录 2：存量垃圾债券统计明细表

截至 2023 年 5 月 14 日，中国存量垃圾债券统计明细表（单位：年，%）

序号	最新债券评级发布日期	代码	名称	目前状态	债券余额（亿元）	省份	上市地点	债券分类	公司属性	最新债券评级	评估机构	公司名称	GICS 一级行业	期限（年）	发行日期	票面利率（发行参考利率）(%)
1	2023-04-27	128114.SZ	正邦转债	正常存续	11.90	江西省	深圳	可转债	民营企业	CC C	东方金诚国际信用评估有限公司	江西正邦科技股份有限公司	日常消费	6.00	2020-06-17	1.00
2	2023-04-25	101564020.IB	15 郑煤 MTN001	正常存续	19.00	河南省	银行间	中期票据	地方国有企业	BB B-	大公国际资信评估有限公司	郑州煤炭工业(集团)有限责任公司	能源	12.00	2015-06-10	7.50
3	2023-04-25	199615.SH	满消 34C	正常存续	0.45	重庆	上海	资产支持证券	民营企业	BB B+	中诚信国际信用评级有限责任公司	重庆度小满小额贷款有限公司	金融	1.34	2023-05-05	6.00
4	2023-04-24	199636.SH	满消 35C	正常存续	0.45	重庆	上海	资产支持证券	民营企业	BB B+	中诚信国际信用评级有限责任公司	重庆度小满小额贷款有限公司	金融	1.34	2023-05-05	6.00
5	2023-	113578.	全筑转	正常存	3.84	上海	上	可转	民营	B+	东方金诚国际信用评估	上海全筑控股集团股份有限	工业	6.	2020-04-	1.50

	04-19	SH	债	续			海	债	企业		有限公司	公司		00	20	
6	2023-04-17	199524. SH	23 携程 2C	正常存续	0.23	重庆	上海	资产支持证券	民营企业	BBB+	中诚信国际信用评级有限责任公司	重庆携程小额贷款有限公司	金融	2000	2023-05-09	0.00
7	2023-03-31	1623007. IB	16 长安保险	正常存续	5.00	安徽省	银行间	金融债	民营企业	BBB+	大公国际资信评估有限公司	长安责任保险股份有限公司	金融	1000	2016-11-29	7.50
8	2023-03-24	199301. SH	满分壹 2C	正常存续	0.35	重庆	上海	资产支持证券	民营企业	BBB	中诚信国际信用评级有限责任公司	重庆度小满小额贷款有限公司	金融	125	2023-04-07	6.00
9	2023-03-23	199346. SH	满消 31C	正常存续	0.45	重庆	上海	资产支持证券	民营企业	BBB+	中诚信国际信用评级有限责任公司	重庆度小满小额贷款有限公司	金融	134	2023-03-30	6.30
10	2023-03-23	199351. SH	满消 32C	正常存续	0.45	重庆	上海	资产支持证券	民营企业	BBB+	中诚信国际信用评级有限责任公司	重庆度小满小额贷款有限公司	金融	134	2023-04-07	6.00
11	2023-03-20	199255. SH	23 携程 1C	正常存续	0.18	重庆	上海	资产支持证券	民营企业	BBB+	中诚信国际信用评级有限责任公司	重庆携程小额贷款有限公司	金融	194	2023-03-30	6.00
12	2023-03-08	2389069. IB	23 常兴业 1 优先 C	正常存续	1.00	江苏省	银行间	资产支持证券	地方国有企业	BBB	中债资信评估有限责任公司	江苏常熟农村商业银行股份有限公司	金融	158	2023-03-27	3.50

13	2023-03-08	238 905 1.IB	23 润和 1 优先 C	正常存 续	2.30	浙江 省	银行 间	资产 支持 证券	公众 企业	BB B+	中诚信国际 信用评级有 限责任公司	浙江泰隆商业 银行股份有 限公司	金融	1. 08	2023 -03- 23	3.57
14	2023-02-06	135 849. SZ	小满 016C	正常存 续	0.35	重庆	深圳	资产 支持 证券	民营 企业	BB B	中诚信国际 信用评级有 限责任公司	重庆度小满小 额贷款有限公 司	金融	1. 51	2023 -02- 17	6.80
15	2023-02-03	238 902 4.IB	23 隆和 2 优先 C	正常存 续	1.50	浙江 省	银行 间	资产 支持 证券	公众 企业	BB B	中诚信国际 信用评级有 限责任公司	浙江泰隆商业 银行股份有 限公司	金融	1. 17	2023 -02- 21	3.98
16	2023-02-03	135 853. SZ	圆满 011C	正常存 续	0.45	重庆	深圳	资产 支持 证券	民营 企业	BB B+	中诚信国际 信用评级有 限责任公司	重庆度小满小 额贷款有限公 司	金融	1. 25	2023 -02- 21	6.50
17	2022-12-21	112 721. SH	满分壹 1C	正常存 续	0.35	重庆	上海	资产 支持 证券	民营 企业	BB B	中诚信国际 信用评级有 限责任公司	重庆度小满小 额贷款有限公 司	金融	1. 50	2022 -12- 21	6.90
18	2022-12-13	238 900 9.IB	23 隆和 1 优先 C	正常存 续	1.50	浙江 省	银行 间	资产 支持 证券	公众 企业	BB B+	中诚信国际 信用评级有 限责任公司	浙江泰隆商业 银行股份有 限公司	金融	1. 20	2023 -01- 09	3.80
19	2022-12-08	112 384. SH	22 满 10C	正常存 续	0.50	重庆	上海	资产 支持 证券	民营 企业	BB B	中诚信国际 信用评级有 限责任公司	重庆度小满小 额贷款有限公 司	金融	1. 80	2022 -12- 20	7.00
20	2022-	135 733.	22 满馨	正常存 续	0.30	青海	深	资产 支持	中央 国有	BB	中诚信国际 信用评级有	五矿国际信托	金融	1.	2022 -12-	7.00

	12-08	SZ	7C	续		省	圳	证券	企业	B	限责任公司	有限公司		79	15	
21	2022-12-08	112551.SH	22 满11C	正常存续	0.90	重庆	上海	资产支持证券	民营企业	BBB	中诚信国际信用评级有限责任公司	重庆度小满小额贷款有限公司	金融	1.80	-12-23	2022 7.00
22	2022-11-30	2289363.IB	22 常兴业4 优先C	正常存续	1.48	江苏省	银行间	资产支持证券	地方国有企业	BBB	中债资信评估有限责任公司	江苏常熟农村商业银行股份有限公司	金融	1.76	-12-21	2022 3.40
23	2022-11-29	128100.SZ	搜特转债	正常存续	7.98	广东省	深圳	可转债	民营企业	CCC	联合资信评估股份有限公司	搜于特集团股份有限公司	可选消费	6.00	-03-11	2020 1.50
24	2022-11-04	135686.SZ	22 国药3C	正常存续	0.24	天津	深圳	资产支持证券	中央国有企业	BBB+	联合资信评估股份有限公司	国药朴信商业保理有限公司	金融	1.09	-11-18	2022 6.00
25	2022-10-27	135637.SZ	小满015C	正常存续	0.35	重庆	深圳	资产支持证券	民营企业	BBB	中诚信国际信用评级有限责任公司	重庆度小满小额贷款有限公司	金融	1.55	-11-04	2022 6.97
26	2022-10-26	2289319.IB	22 隆和5 优先C	正常存续	1.65	浙江省	银行间	资产支持证券	公众企业	BBB	中诚信国际信用评级有限责任公司	浙江泰隆商业银行股份有限公司	金融	0.99	-11-24	2022 3.00
27	2022-10-26	112167.SH	22 满消9C	正常存续	0.75	重庆	上海	资产支持证券	民营企业	BBB	中诚信国际信用评级有限责任公司	重庆度小满小额贷款有限公司	金融	1.52	-11-08	2022 6.97

28	2022-10-26	135633.SZ	202 满 C	正常存续	0.75	重庆	深圳	资产支持证券	民营企业	BBB	中诚信国际信用评级有限责任公司	重庆度小满小额贷款有限公司	金融	1.53	2022-11-03	6.97
29	2022-09-22	135546.SZ	201 满 C	正常存续	0.75	重庆	深圳	资产支持证券	民营企业	BBB	中诚信国际信用评级有限责任公司	重庆度小满小额贷款有限公司	金融	1.28	2022-09-28	6.98
30	2022-09-21	135556.SZ	小满 014C	正常存续	0.49	重庆	深圳	资产支持证券	民营企业	BBB	中诚信国际信用评级有限责任公司	重庆度小满小额贷款有限公司	金融	1.75	2022-09-28	7.00
31	2022-09-13	112978.SZ	19 启迪 G2	正常存续	1.50	湖北省	深圳	公司债	公众企业	BB+	中诚信国际信用评级有限责任公司	启迪环境科技发展股份有限公司	工业	5.00	2019-09-25	6.50
32	2022-09-13	101769001.IB	17 桑德 MTN001	正常存续	10.00	湖北省	银行间	中期票据	公众企业	BB+	中诚信国际信用评级有限责任公司	启迪环境科技发展股份有限公司	工业	10.00	2017-01-09	8.41
33	2022-09-13	101669034.IB	16 桑德 MTN003	正常存续	5.00	湖北省	银行间	中期票据	公众企业	BB+	中诚信国际信用评级有限责任公司	启迪环境科技发展股份有限公司	工业	10.00	2016-11-10	4.23
34	2022-08-31	188222.SH	21 深钜 06	正常存续	1.30	广东省	上海	公司债	民营企业	BBB+	大公国际资信评估有限公司	深圳市钜盛华股份有限公司	金融	5.00	2021-06-10	7.50

35	2022-08-31	188002.SH	21 深钜 03	展期	9.28	广东省	上海	公司债	民营企业	BB B+	大公国际资信评估有限公司	深圳市钜盛华股份有限公司	金融	5.00	2021-05-10	7.50
36	2022-08-31	175576.SH	20 深钜 06	展期	3.00	广东省	上海	公司债	民营企业	BB B+	大公国际资信评估有限公司	深圳市钜盛华股份有限公司	金融	5.00	2020-12-23	6.00
37	2022-08-31	175492.SH	20 深钜 05	正常存续	9.00	广东省	上海	公司债	民营企业	BB B+	大公国际资信评估有限公司	深圳市钜盛华股份有限公司	金融	5.00	2020-11-26	6.50
38	2022-08-31	175577.SH	21 深钜 01	正常存续	15.00	广东省	上海	公司债	民营企业	BB B+	大公国际资信评估有限公司	深圳市钜盛华股份有限公司	金融	5.00	2021-03-18	7.50
39	2022-08-31	175926.SH	21 深钜 02	正常存续	5.20	广东省	上海	公司债	民营企业	BB B+	大公国际资信评估有限公司	深圳市钜盛华股份有限公司	金融	5.00	2021-03-25	7.50
40	2022-08-31	188156.SH	21 深钜 04	正常存续	3.50	广东省	上海	公司债	民营企业	BB B+	大公国际资信评估有限公司	深圳市钜盛华股份有限公司	金融	5.00	2021-05-19	7.50
41	2022-08-31	228924.2.IB	22 常兴业 3 优先 C	正常存续	2.45	江苏省	银行间	资产支持证券	地方国有企业	BB B	中诚信国际信用评级有限责任公司	江苏常熟农村商业银行股份有限公司	金融	1.10	2022-09-16	3.00
42	2022-	180738.	22 满消	正常存	0.50	重庆	上	资产支持	民营	BB	中诚信国际信用评级有	重庆度小满小额贷款有限公	金融	1.	2022-09-	6.99

	08-29	SH	7C	续			海	证券	企业	B	限责任公司	司		78	06	
43	2022-08-29	135531.5Z	22 国药 2C	正常存续	0.41	天津	深圳	资产支持证券	中央国有企业	BBB+	联合资信评估股份有限公司	国药朴信商业保理有限公司	金融	1.18	2022-09-20	6.00
44	2022-08-29	180746.5H	22 满消 8C	正常存续	0.75	重庆	上海	资产支持证券	民营企业	BBB	中诚信国际信用评级有限责任公司	重庆度小满小额贷款有限公司	金融	1.27	2022-09-06	6.99
45	2022-08-04	228921.5IB	22 常兴业 2 优先 C	正常存续	2.00	江苏省	银行间	资产支持证券	地方国有企业	BBB	中诚信国际信用评级有限责任公司	江苏常熟农村商业银行股份有限公司	金融	1.74	2022-08-25	2.95
46	2022-07-29	101800319.5IB	18 皖经建 MTN002	未按时兑付利息	5.00	安徽省	银行间	中期票据	民营企业	C	联合资信评估股份有限公司	安徽省华安外经建设(集团)有限公司	工业	5.00	2018-03-27	7.50
47	2022-07-29	101800021.5IB	18 皖经建 MTN001	提前到期未兑付	5.00	安徽省	银行间	中期票据	民营企业	C	联合资信评估股份有限公司	安徽省华安外经建设(集团)有限公司	工业	5.00	2018-01-12	7.30
48	2022-07-29	101801478.5IB	18 皖经建 MTN003	提前到期未兑付	3.80	安徽省	银行间	中期票据	民营企业	C	联合资信评估股份有限公司	安徽省华安外经建设(集团)有限公司	工业	3.00	2018-12-21	7.30
49	2022-	182102	18 平遥农商二	正常存	2.50	山西	银行	金融	公众	BB	联合资信评估股份有限	山西平遥农村商业银行股份	金融	10.0	2018-06-	5.80

	07-28	5.IB	级 01	续		省	间	债	企业	B	公司	有限公司		0	27	
50	2022-07-28	101901755.IB	19 鸿达兴业 MTN001	触发交叉违约	9.00	广东省	银行间	中期票据	民营企业	C	上海新世纪资信评估投资服务有限公司	鸿达兴业集团有限公司	材料	3.00	2019-12-25	7.20
51	2022-07-28	180339.339.SH	MYZY 优 C	正常存续	0.07	青海省	上海	资产支持证券	中央国有企业	BBB	中诚信国际信用评级有限责任公司	五矿国际信托有限公司	金融	1.42	2022-08-19	7.50
52	2022-07-28	081800037.IB	18 北大科技 ABN001 优先级	未按时兑付回售款和利息	16.57	北京	银行间	资产支持证券	地方国有企业	B+	联合资信评估股份有限公司	北京北大科技园建设开发有限公司	工业	15.00	2018-03-30	6.80
53	2022-07-27	1721017.IB	17 蛟河农商二级 02	正常存续	1.60	吉林省	银行间	金融债	公众企业	BBB-	上海新世纪资信评估投资服务有限公司	吉林蛟河农村商业银行股份有限公司	金融	10.00	2017-03-17	5.70
54	2022-07-27	1721002.IB	17 蛟河农商二级 01	正常存续	0.90	吉林省	银行间	金融债	公众企业	BBB-	上海新世纪资信评估投资服务有限公司	吉林蛟河农村商业银行股份有限公司	金融	10.00	2017-01-23	5.30
55	2022-07-27	135437.SZ	小满 013C	正常存续	0.35	重庆	深圳	资产支持证券	民营企业	BBB	中诚信国际信用评级有限责任公司	重庆度小满小额贷款有限公司	金融	1.75	2022-08-10	7.00

56	2022-07-26	102001707. IB	20 豫能化 MTN003	正常存续	5.00	河南省	银行间	中期票据	地方国有企业	BB	中诚信国际信用评级有限责任公司	河南能源集团有限公司	能源	3.00	2020-08-31	6.50
57	2022-07-26	102001435. IB	20 豫能化 MTN001	展期	10.00	河南省	银行间	中期票据	地方国有企业	BB	中诚信国际信用评级有限责任公司	河南能源集团有限公司	能源	3.00	2020-07-28	6.50
58	2022-07-26	102001574. IB	20 豫能化 MTN002	正常存续	5.00	河南省	银行间	中期票据	地方国有企业	BB	中诚信国际信用评级有限责任公司	河南能源集团有限公司	能源	3.00	2020-08-18	6.50
59	2022-07-26	101651033. IB	16 青海盐湖 MTN001	未按时兑付利息	12.00	青海省	银行间	中期票据	地方国有企业	BB B+	大公国际资信评估有限公司	青海盐湖工业股份有限公司	材料	5.00	2016-06-22	5.30
60	2022-07-26	101760037. IB	17 汉当科 MTN002	未按时兑付本息	0.50	湖北省	银行间	中期票据	民营企业	C	大公国际资信评估有限公司	武汉当代科技产业集团股份有限公司	医疗保健	5.00	2017-07-18	6.80
61	2022-07-26	101801270. IB	18 豫能化 MTN005	展期	10.00	河南省	银行间	中期票据	地方国有企业	BB	中诚信国际信用评级有限责任公司	河南能源集团有限公司	能源	3.00	2018-11-01	6.98

62	2022-07-26	101551031-IB	15 盐湖 MTN001	未按时兑付利息	16.00	青海省	银行间	中期票据	地方国有企业	BBB+	大公国际资信评估有限公司	青海盐湖工业股份有限公司	材料	7.00	2015-06-09	2.65
63	2022-07-22	180404-SH	22 满消 5C	正常存续	0.50	重庆	上海	资产支持证券	民营企业	BBB	中诚信国际信用评级有限责任公司	重庆度小满小额贷款有限公司	金融	1.28	2022-07-29	7.19
64	2022-07-22	180499-SH	22 满消 6C	正常存续	0.52	重庆	上海	资产支持证券	民营企业	BBB	中诚信国际信用评级有限责任公司	重庆度小满小额贷款有限公司	金融	1.55	2022-08-04	7.00
65	2022-07-15	101801300-IB	18 岚桥 MTN001	未按时兑付本息	5.00	山东省	银行间	中期票据	民营企业	C	联合资信评估股份有限公司	山东岚桥集团有限公司	能源	3.00	2018-11-02	7.10
66	2022-07-12	2289199-IB	22 隆和 4 优先 C	正常存续	1.65	浙江省	银行间	资产支持证券	公众企业	BBB	中诚信国际信用评级有限责任公司	浙江泰隆商业银行股份有限公司	金融	1.11	2022-08-11	3.00
67	2022-06-28	163275-SH	20 蓝光 02	提前到期未兑付	7.50	四川省	上海	公司债	民营企业	C	中诚信国际信用评级有限责任公司	四川蓝光发展股份有限公司	房地产	3.00	2020-03-12	7.15
68	2022-06-28	112404-SZ	H6 银亿 04	未按时兑付回售款和	7.00	甘肃省	深圳	公司债	民营企业	C	中诚信国际信用评级有限责任公司	山子高科技股份有限公司	可选消费	5.00	2016-06-20	7.03

				利息												
69	2022-06-28	155 592. SH	19 蓝光 04	提前到 期未兑 付	3.00	四川 省	上海	公司 债	民营 企业	C	中诚信国际 信用评级有 限责任公司	四川蓝光发展 股份有限公司	房地 产	3. 00	2019 -08- 02	7.00
70	2022-06-28	112 433. SZ	H6 银亿 07	未按时 兑付回 售款和 利息	4.00	甘肃 省	深圳	公司 债	民营 企业	C	中诚信国际 信用评级有 限责任公司	山子高科技股 份有限公司	可选 消费	5. 00	2016 -08- 18	6.80
71	2022-06-28	112 468. SZ	16 景峰 01	展期	2.95	湖南 省	深圳	公司 债	民营 企业	CC C	中诚信国际 信用评级有 限责任公司	湖南景峰医药 股份有限公司	医疗 保健	5. 00	2016 -10- 26	7.50
72	2022-06-28	155 484. SH	19 蓝光 02	未按时 兑付回 售款和 利息	11.00	四川 省	上海	公司 债	民营 企业	C	中诚信国际 信用评级有 限责任公司	四川蓝光发展 股份有限公司	房地 产	3. 00	2019 -07- 19	7.50
73	2022-06-28	155 163. SH	19 蓝光 01	提前到 期未兑 付	7.23	四川 省	上海	公司 债	民营 企业	C	中诚信国际 信用评级有 限责任公司	四川蓝光发展 股份有限公司	房地 产	3. 00	2019 -03- 15	7.50
74	2022-06-28	136 700. SH	16 蓝光 01	提前到 期未兑 付	11.81	四川 省	上海	公司 债	民营 企业	C	中诚信国际 信用评级有 限责任公司	四川蓝光发展 股份有限公司	房地 产	5. 00	2016 -09- 12	7.40
75	2022-	112 412.	H6 银亿	未按时 兑付回	4.00	甘肃	深	公司	民营	C	中诚信国际 信用评级有	山子高科技股	可选	5.	2016 -07-	7.05

	06-28	SZ	05	售款和利息		省	圳	债	企业		限责任公司	份有限公司	消费	00	08	
76	2022-06-28	112 243. SZ	H5 东旭 债	展期	9.56	河北省	深圳	公司 债	民营企业	C	联合资信评 估股份有限 公司	东旭光电科技 股份有限公司	信息 技术	5. 00	2015 -05- 19	6.80
77	2022-06-28	101 659 047. IB	16 蓝光 MTN003	未按时 兑付本息	2.80	四川省	银行 间	中期 票据	民营企业	C	中诚信国际 信用评级有 限责任公司	四川蓝光发展 股份有限公司	房地 产	5. 00	2016 -08- 10	7.50
78	2022-06-28	102 000 985. IB	20 蓝光 MTN001	触发交 叉违约	5.00	四川省	银行 间	中期 票据	民营企业	C	中诚信国际 信用评级有 限责任公司	四川蓝光发展 股份有限公司	房地 产	3. 00	2020 -05- 07	7.20
79	2022-06-28	101 900 912. IB	19 蓝光 MTN001	未按时 兑付本息	9.00	四川省	银行 间	中期 票据	民营企业	C	中诚信国际 信用评级有 限责任公司	四川蓝光发展 股份有限公司	房地 产	2. 00	2019 -07- 10	7.50
80	2022-06-28	042 000 327. IB	20 蓝光 CP001	未按时 兑付本息	7.00	四川省	银行 间	短期 融资 券	民营企业	D	中诚信国际 信用评级有 限责任公司	四川蓝光发展 股份有限公司	房地 产	1. 00	2020 -07- 28	6.50
81	2022-06-28	168 751. SH	PR 蓝光 B	正常存 续	2.58	四川省	上海	资产 支持 证券	民营企业	BB B-	联合资信评 估股份有限 公司	成都蓝光嘉鑫 资产管理有限 公司	工业	18 .5 6	2020 -07- 09	6.50

82	2022-06-28	168 752. SH	H 蓝光 C	正常存续	2.15	四川省	上海	资产支持证券	民营企业	BB	联合资信评估股份有限公司	成都蓝光嘉鑫资产管理有限公司	工业	18.56	2020-07-09	6.80
83	2022-06-28	113 576. SH	起步转债	正常存续	2.66	浙江省	上海	可转债	民营企业	BB-B-	中证鹏元资信评估股份有限公司	起步股份有限公司	可选消费	6.00	2020-04-10	1.80
84	2022-06-28	113 595. SH	花王转债	正常存续	2.71	江苏省	上海	可转债	民营企业	B+	远东资信评估有限公司	花王生态工程股份有限公司	工业	6.00	2020-07-21	1.00
85	2022-06-27	136 540. SH	16 协信 06	未按时兑付本息	8.38	重庆	上海	公司债	中外合资企业	C	联合资信评估股份有限公司	重庆协信远创实业有限公司	房地产	5.00	2016-07-13	7.50
86	2022-06-27	136 871. SH	16 玉皇 04	未按时兑付回售款	5.00	山东省	上海	公司债	民营企业	C	联合资信评估股份有限公司	山东玉皇化工有限公司	材料	5.00	2016-12-09	7.00
87	2022-06-27	150 164. SH	18 协信 01	未按时兑付本金	4.82	重庆	上海	公司债	中外合资企业	C	联合资信评估股份有限公司	重庆协信远创实业有限公司	房地产	3.00	2018-03-07	7.50
88	2022-06-27	136 705. SH	16 协信 08	未按时兑付本息	5.40	重庆	上海	公司债	中外合资企业	C	联合资信评估股份有限公司	重庆协信远创实业有限公司	房地产	5.00	2016-09-26	6.50
89	2022-06-27	122 424.	15 华业 债	未按时兑付本	13.46	北京	上海	公司债	外资企业	C	联合资信评估股份有限	北京华业资本控股股份有限	房地产	5.00	2015-08-	8.50

		SH		息							公司	公司		05		
90	2022-06-27	136847. SH	16 玉皇 03	未按时兑付回售款	5.00	山东省	上海	公司债	民营企业	C	联合资信评估股份有限公司	山东玉皇化工有限公司	材料	5.00	2016-11-18	6.00
91	2022-06-27	136432. SH	16 协信 05	未按时兑付本息	5.61	重庆	上海	公司债	中外合资企业	C	联合资信评估股份有限公司	重庆协信远创实业有限公司	房地产	5.00	2016-05-11	8.50
92	2022-06-27	128062. SZ	亚药转债	正常存续	9.62	浙江省	深圳	可转债	民营企业	B-	上海新世纪资信评估投资服务有限公司	浙江亚太药业股份有限公司	医疗保健	6.00	2019-04-02	1.80
93	2022-06-25	118430. SZ	H5 国广 债	未按时兑付本息	3.00	北京	深圳	公司债	中央国有企业	C	联合资信评估股份有限公司	国广环球传媒控股有限公司	可选消费	5.00	2015-11-17	6.50
94	2022-06-25	136794. SH	16 华阳 01	未按时兑付本息	14.98	北京	上海	公司债	中央国有企业	C	联合资信评估股份有限公司	中国华阳经贸集团有限公司	可选消费	5.00	2016-11-21	5.00
95	2022-06-25	136889. SH	17 华阳 01	提前到期未兑付	4.02	北京	上海	公司债	中央国有企业	C	联合资信评估股份有限公司	中国华阳经贸集团有限公司	可选消费	5.00	2017-03-20	5.60
96	2022-06-25	143097. SH	17 华阳 02	提前到期未兑	9.00	北京	上海	公司债	中央国有	C	联合资信评估股份有限	中国华阳经贸集团有限公司	可选消费	5.00	2017-04-26	5.70

				付					企业		公司					
97	2022-06-25	101556037.IB	15 华阳经贸 MTN001	未按时兑付利息	8.00	北京	银行间	中期票据	中央国有企业	C	联合资信评估股份有限公司	中国华阳经贸集团有限公司	可选消费	5.00	2015-09-29	4.80
98	2022-06-25	101456038.IB	14 华阳经贸 MTN001	未按时兑付本息	6.20	北京	银行间	中期票据	中央国有企业	C	联合资信评估股份有限公司	中国华阳经贸集团有限公司	可选消费	5.00	2014-06-12	6.25
99	2022-06-25	041800194.IB	18 华阳经贸 CP002	未按时兑付本息	10.00	北京	银行间	短期融资券	中央国有企业	D	联合资信评估股份有限公司	中国华阳经贸集团有限公司	可选消费	1.00	2018-05-03	7.50
100	2022-06-25	041800014.IB	18 华阳经贸 CP001	未按时兑付本息	10.00	北京	银行间	短期融资券	中央国有企业	D	联合资信评估股份有限公司	中国华阳经贸集团有限公司	可选消费	1.00	2018-01-11	7.00
101	2022-06-24	1880227.IB	18 华汽债 03	提前到期未兑付	20.00	辽宁省	银行间	企业债	地方国有企业	C	东方金诚国际信用评估有限公司	华晨汽车集团控股有限公司	可选消费	5.00	2018-11-01	5.80
102	2022-06-24	1980085.IB	19 华汽债 01	提前到期未兑付	11.00	辽宁省	银行间	企业债	地方国有企业	C	东方金诚国际信用评估有限公司	华晨汽车集团控股有限公司	可选消费	5.00	2019-03-19	5.80

103	2022-06-24	152 218. SH	H19 华汽 2	提前到 期未兑 付	10.00	辽宁省	上海	企业 债	地方 国有 企业	C	东方金诚国 际信用评估 有限公司	华晨汽车集团 控股有限公司	可选 消费	5. 00	2019 -06- 14	5.80
104	2022-06-24	198 019 1.IB	19 华汽 债 02	提前到 期未兑 付	10.00	辽宁省	银行 间	企业 债	地方 国有 企业	C	东方金诚国 际信用评估 有限公司	华晨汽车集团 控股有限公司	可选 消费	5. 00	2019 -06- 14	5.80
105	2022-06-24	127 893. SH	H18 华汽 3	提前到 期未兑 付	20.00	辽宁省	上海	企业 债	地方 国有 企业	C	东方金诚国 际信用评估 有限公司	华晨汽车集团 控股有限公司	可选 消费	5. 00	2018 -11- 01	5.80
106	2022-06-24	152 134. SH	H19 华汽 1	提前到 期未兑 付	11.00	辽宁省	上海	企业 债	地方 国有 企业	C	东方金诚国 际信用评估 有限公司	华晨汽车集团 控股有限公司	可选 消费	5. 00	2019 -03- 19	5.80
107	2022-06-24	114 372. SZ	18 海控 01	展期	10.08	北京	深圳	公司 债	民营 企业	C	东方金诚国 际信用评估 有限公司	泛海控股股份 有限公司	金融	3. 00	2018 -09- 10	9.00
108	2022-06-24	151 123. SH	H19 华晨 2	提前到 期未兑 付	10.00	辽宁省	上海	公司 债	地方 国有 企业	C	东方金诚国 际信用评估 有限公司	华晨汽车集团 控股有限公司	可选 消费	3. 00	2019 -01- 21	6.50
109	2022-06-24	155 676. SH	19 当代 F1	未按时 兑付回 售款和 利息	6.00	湖北省	上海	公司 债	民营 企业	C	联合资信评 估股份有限 公司	武汉当代科技 产业集团股份 有限公司	医疗 保健	5. 00	2019 -09- 02	7.30

110	2022-06-24	112 995. SZ	19 泛控 02	未按时 兑付回 售款和 利息	5.00	北京	深圳	公司 债	民营 企业	C	东方金诚国 际信用评估 有限公司	泛海控股股份 有限公司	金融	3. 00	2019 -12- 25	7.50
111	2022-06-24	151 236. SH	H19 华晨 4	提前到 期未兑 付	20.00	辽宁省	上海	公司 债	地方 国有 企业	C	东方金诚国 际信用评估 有限公司	华晨汽车集团 控股有限公司	可选 消费	3. 00	2019 -03- 12	6.50
112	2022-06-24	155 651. SH	H19 华集 1	提前到 期未兑 付	10.00	辽宁省	上海	公司 债	地方 国有 企业	C	东方金诚国 际信用评估 有限公司	华晨汽车集团 控股有限公司	可选 消费	3. 00	2019 -09- 16	6.20
113	2022-06-24	149 035. SZ	20 泛控 01	未按时 兑付本 息	5.73	北京	深圳	公司 债	民营 企业	C	东方金诚国 际信用评估 有限公司	泛海控股股份 有限公司	金融	3. 00	2020 -01- 23	7.50
114	2022-06-24	163 087. SH	19 当代 03	未按时 兑付回 售款和 利息	7.00	湖北省	上海	公司 债	民营 企业	C	联合资信评 估股份有限 公司	武汉当代科技 产业集团股份 有限公司	医疗 保健	5. 00	2019 -12- 26	7.50
115	2022-06-24	163 118. SH	H20 华集 1	提前到 期未兑 付	7.00	辽宁省	上海	公司 债	地方 国有 企业	C	东方金诚国 际信用评估 有限公司	华晨汽车集团 控股有限公司	可选 消费	3. 00	2020 -01- 13	5.95
116	2022-06-24	112 276. SZ	15 金鸿 债	未按时 兑付回 售款和	5.20	吉林省	深圳	公司 债	民营 企业	C	联合资信评 估股份有限 公司	金鸿控股集团 股份有限公司	公用 事业	5. 00	2015 -08- 26	6.00

				利息												
117	2022-06-24	151595. SH	H19 华晨 6	提前到期未兑付	12.00	辽宁省	上海	公司债	地方国有企业	C	东方金诚国际信用评估有限公司	华晨汽车集团控股有限公司	可选消费	3.00	2019-05-31	6.50
118	2022-06-24	163740. SH	20 当代 01	展期	1.80	湖北省	上海	公司债	民营企业	C	联合资信评估股份有限公司	武汉当代科技产业集团股份有限公司	医疗保健	5.00	2020-07-14	6.20
119	2022-06-24	151408. SH	H19 华晨 5	提前到期未兑付	8.00	辽宁省	上海	公司债	地方国有企业	C	东方金诚国际信用评估有限公司	华晨汽车集团控股有限公司	可选消费	3.00	2019-04-17	6.50
120	2022-06-24	163039. SH	19 当代 02	未按时兑付回售款和利息	7.00	湖北省	上海	公司债	民营企业	C	联合资信评估股份有限公司	武汉当代科技产业集团股份有限公司	医疗保健	5.00	2019-11-27	7.50
121	2022-06-24	112920. SZ	19 泛控 01	展期	5.50	北京	深圳	公司债	民营企业	C	东方金诚国际信用评估有限公司	泛海控股股份有限公司	金融	3.00	2019-06-25	7.50
122	2022-06-24	101800969. IB	18 泛海 MTN001	未按时兑付回售款和利息	7.00	北京	银行间	中期票据	民营企业	C	东方金诚国际信用评估有限公司	泛海控股股份有限公司	金融	5.00	2018-08-27	8.50
123	2022-	101662	16 中油金鸿	未按时兑付本	3.80	吉林	银行	中期	民营	C	联合资信评估股份有限	金鸿控股集团	公用	3.	2016-01-	5.00

	06-24	006. IB	MTN001	息		省	间	票据	企业		公司	股份有限公司	事业	00	14	
124	2022-06-24	119 453. SZ	18 慕盛 B	正常存 续	1.45	北京	深圳	资产 支持 证券	民营 企业	C	联合资信评 估股份有限 公司	慕盛(北京)公 寓管理有限公 司	房地 产	17 .7 4	2018 -09- 07	9.00
125	2022-06-22	135 292. SH	16 方正 02	提前到 期未兑 付	15.10	北京	上海	公司 债	中央 国有 企业	C	联合资信评 估股份有限 公司	北大方正集团 有限公司	信息 技术	5. 00	2016 -03- 11	6.50
126	2022-06-22	114 109. SZ	H7 东集 01	未按 时兑 付本 息	10.30	河北 省	深圳	公司 债	民营 企业	C	联合资信评 估股份有限 公司	东旭集团有限 公司	工业	3. 00	2017 -01- 20	7.80
127	2022-06-22	114 098. SZ	H6 东集 06	未按 时兑 付本 息	7.00	河北 省	深圳	公司 债	民营 企业	C	联合资信评 估股份有限 公司	东旭集团有限 公司	工业	3. 00	2016 -12- 26	7.80
128	2022-06-22	112 782. SZ	H8 东旭 02	未按 时兑 付本 息	9.00	河北 省	深圳	公司 债	民营 企业	C	联合资信评 估股份有限 公司	东旭集团有限 公司	工业	3. 00	2018 -10- 24	8.18
129	2022-06-22	135 240. SH	16 方正 01	提前到 期未兑 付	12.90	北京	上海	公司 债	中央 国有 企业	C	联合资信评 估股份有限 公司	北大方正集团 有限公司	信息 技术	5. 00	2016 -02- 18	6.50
130	2022-06-22	136 033. SH	15 东旭 02	未按 时兑 付本	17.73	河北 省	上海	公司 债	民营 企业	C	联合资信评 估股份有限	东旭集团有限 公司	工业	5. 00	2015 -11- 12	7.50

				息							公司					
131	2022-06-22	143007.SH	17 东旭 01	未按时兑付回售款和利息	25.00	河北省	上海	公司债	民营企业	C	联合资信评估股份有限公司	东旭集团有限公司	工业	5.00	2017-03-09	6.55
132	2022-06-22	143735.SH	18 方正 09	提前到期未兑付	20.00	北京	上海	公司债	中央国有企业	C	联合资信评估股份有限公司	北大方正集团有限公司	信息技术	5.00	2018-07-17	6.20
133	2022-06-22	114347.SZ	18 东集 03	未按时兑付本息	15.00	河北省	深圳	公司债	民营企业	C	联合资信评估股份有限公司	东旭集团有限公司	工业	3.00	2018-06-13	7.50
134	2022-06-22	112759.SZ	18 东旭 01	未按时兑付本息	26.00	河北省	深圳	公司债	民营企业	C	联合资信评估股份有限公司	东旭集团有限公司	工业	3.00	2018-09-03	8.18
135	2022-06-22	114317.SZ	18 东集 02	未按时兑付本息	10.00	河北省	深圳	公司债	民营企业	C	联合资信评估股份有限公司	东旭集团有限公司	工业	3.00	2018-03-23	7.85
136	2022-06-22	143675.SH	18 方正 12	提前到期未兑付	12.00	北京	上海	公司债	中央国有企业	C	联合资信评估股份有限公司	北大方正集团有限公司	信息技术	5.00	2018-08-28	6.05
137	2022-06-22	150944.SH	PR 永煤 Y1	展期	10.00	河南省	上海	公司债	地方国有	B	中诚信国际信用评级有	永城煤电控股集团有限公司	能源	4.50	2018-12-17	7.48

									企业		有限责任公司					
138	2022-06-22	136160. SH	16 东旭 01	未按时兑付本息	9.97	河北省	上海	公司债	民营企业	C	联合资信评估股份有限公司	东旭集团有限公司	工业	5.00	2016-01-15	7.50
139	2022-06-22	143008. SH	17 东旭 02	未按时兑付利息	5.00	河北省	上海	公司债	民营企业	C	联合资信评估股份有限公司	东旭集团有限公司	工业	5.00	2017-03-09	6.80
140	2022-06-22	135670. SH	16 方正 08	提前到期未兑付	6.00	北京	上海	公司债	中央国有企业	C	联合资信评估股份有限公司	北大方正集团有限公司	信息技术	5.00	2016-07-25	4.80
141	2022-06-22	136564. SH	16 东旭 02	未按时兑付本息	7.23	河北省	上海	公司债	民营企业	C	联合资信评估股份有限公司	东旭集团有限公司	工业	5.00	2016-07-22	7.80
142	2022-06-22	143847. SH	18 方正 13	提前到期未兑付	20.00	北京	上海	公司债	中央国有企业	C	联合资信评估股份有限公司	北大方正集团有限公司	信息技术	5.00	2018-10-09	6.05
143	2022-06-22	102001443. IB	20 永煤 MTN004	正常存续	10.00	河南省	银行间	中期票据	地方国有企业	B	中诚信国际信用评级有限责任公司	永城煤电控股集团有限公司	能源	3.00	2020-07-29	6.00
144	2022-06-22	101900144. SH	19 方正 MTN001	未按时兑付利息	14.00	北京	银行间	中期票据	中央国有企业	C	联合资信评估股份有限公司	北大方正集团有限公司	信息技术	3.00	2019-01-24	5.80

145	2022-06-22	102001950. IB	20 永煤 MTN006	正常存 续	10.00	河南 省	银 行 间	中 期 票 据	地 方 国 有 企 业	B	中诚信国际 信用评级有 限责任公司	永城煤电控股 集团有限公司	能源	3. 00	2020 -10- 20	6.00
146	2022-06-22	102001213. IB	20 永煤 MTN002	正常存 续	10.00	河南 省	银 行 间	中 期 票 据	地 方 国 有 企 业	B	中诚信国际 信用评级有 限责任公司	永城煤电控股 集团有限公司	能源	3. 00	2020 -06- 16	6.00
147	2022-06-22	101901338. IB	19 方正 MTN002	未按时 兑付利 息	15.50	北京	银 行 间	中 期 票 据	中 央 国 有 企 业	C	联合资信评 估股份有限 公司	北大方正集团 有限公司	信息 技术	3. 00	2019 -10- 10	6.50
148	2022-06-22	102001291. IB	20 永煤 MTN003	正常存 续	5.00	河南 省	银 行 间	中 期 票 据	地 方 国 有 企 业	B	中诚信国际 信用评级有 限责任公司	永城煤电控股 集团有限公司	能源	3. 00	2020 -06- 24	6.00
149	2022-06-22	102001694. IB	20 永煤 MTN005	正常存 续	10.00	河南 省	银 行 间	中 期 票 据	地 方 国 有 企 业	B	中诚信国际 信用评级有 限责任公司	永城煤电控股 集团有限公司	能源	3. 00	2020 -08- 28	6.00
150	2022-06-22	101800922. IB	18 方正 MTN001	未按时 兑付本 息	12.00	北京	银 行 间	中 期 票 据	中 央 国 有 企 业	C	联合资信评 估股份有限 公司	北大方正集团 有限公司	信息 技术	3. 00	2018 -08- 20	6.10

151	2022-06-22	101801258. IB	18 方正 MTN002	未按时 兑付利 息	14.00	北京	银 行 间	中 期 票 据	中 央 国 有 企 业	C	联 合 资 信 评 估 股 份 有 限 公 司	北 大 方 正 集 团 有 限 公 司	信 息 技 术	3. 00	2018 -10- 31	5.99
152	2022-06-22	101901621. IB	19 永煤 MTN001	展 期	2.50	河 南 省	银 行 间	中 期 票 据	地 方 国 有 企 业	B	中 诚 信 国 际 信 用 评 级 有 限 责 任 公 司	永 城 煤 电 控 股 集 团 有 限 公 司	能 源	3. 00	2019 -11- 26	5.80
153	2022-06-22	041900355. IB	19 方正 CP001	未按时 兑付本 息	30.00	北 京	银 行 间	短 期 融 资 券	中 央 国 有 企 业	D	联 合 资 信 评 估 股 份 有 限 公 司	北 大 方 正 集 团 有 限 公 司	信 息 技 术	1. 00	2019 -09- 10	6.30
154	2022-06-22	180292. SH	22 满消 4C	正 常 存 续	0.50	重 庆	上 海	资 产 支 持 证 券	民 营 企 业	BB B	中 诚 信 国 际 信 用 评 级 有 限 责 任 公 司	重 庆 度 小 满 小 额 贷 款 有 限 公 司	金 融	1. 79	2022 -06- 30	7.29
155	2022-06-22	135346. SZ	小满 012C	正 常 存 续	0.70	重 庆	深 圳	资 产 支 持 证 券	民 营 企 业	BB B	中 诚 信 国 际 信 用 评 级 有 限 责 任 公 司	重 庆 度 小 满 小 额 贷 款 有 限 公 司	金 融	1. 51	2022 -06- 30	7.29
156	2022-06-21	143362. SH	17 三鼎 03	未按时 兑付回 售款和 利息	7.35	浙 江 省	上 海	公 司 债	民 营 企 业	C	联 合 资 信 评 估 股 份 有 限 公 司	三 鼎 控 股 集 团 有 限 公 司	工 业	3. 00	2017 -10- 24	7.30

157	2022-06-21	143316. SH	17 三鼎 02	未按时兑付回售款和利息	4.27	浙江省	上海	公司债	民营企业	C	联合资信评估股份有限公司	三鼎控股集团有限公司	工业	3.00	2017-09-26	7.30
158	2022-06-21	114373. SZ	H8 泰禾 02	提前到期未兑付	15.00	福建省	深圳	公司债	民营企业	C	联合资信评估股份有限公司	泰禾集团股份有限公司	房地产	3.00	2018-09-13	7.50
159	2022-06-21	143063. SH	17 三鼎 01	未按时兑付回售款和利息	3.44	浙江省	上海	公司债	民营企业	C	联合资信评估股份有限公司	三鼎控股集团有限公司	工业	3.00	2017-09-05	7.50
160	2022-06-21	114219. SZ	H7 泰禾 02	未按时兑付本息	15.98	福建省	深圳	公司债	民营企业	C	联合资信评估股份有限公司	泰禾集团股份有限公司	房地产	3.00	2017-09-29	7.50
161	2022-06-21	114205. SZ	H7 泰禾 01	未按时兑付本息	8.18	福建省	深圳	公司债	民营企业	C	联合资信评估股份有限公司	泰禾集团股份有限公司	房地产	3.00	2017-08-15	7.50
162	2022-06-21	114357. SZ	H8 泰禾 01	未按时兑付本息	15.00	福建省	深圳	公司债	民营企业	C	联合资信评估股份有限公司	泰禾集团股份有限公司	房地产	3.00	2018-07-30	8.50
163	2022-06-21	143429. SH	17 三鼎 04	未按时兑付回售款和	4.94	浙江省	上海	公司债	民营企业	C	联合资信评估股份有限公司	三鼎控股集团有限公司	工业	3.00	2017-12-05	7.20

				利息												
164	2022-06-21	101774003.IB	17 泰禾 MTN002	未按时兑付本息	20.00	福建省	银行间	中期票据	民营企业	C	联合资信评估股份有限公司	泰禾集团股份有限公司	房地产	3.00	2017-09-01	7.50
165	2022-06-21	101774002.IB	17 泰禾 MTN001	未按时兑付本息	15.00	福建省	银行间	中期票据	民营企业	C	联合资信评估股份有限公司	泰禾集团股份有限公司	房地产	3.00	2017-06-30	7.50
166	2022-06-21	146585.SH	17 红博 05	未按时兑付本息	1.00	黑龙江省	上海	资产支持证券	其他企业	B+	联合资信评估股份有限公司	哈尔滨工大高新技术产业开发股份有限公司	信息技术	5.01	2017-09-29	6.60
167	2022-06-21	146588.SH	17 红博 08	未按时兑付本息	1.30	黑龙江省	上海	资产支持证券	其他企业	B+	联合资信评估股份有限公司	哈尔滨工大高新技术产业开发股份有限公司	信息技术	8.01	2017-09-29	7.50
168	2022-06-21	146587.SH	17 红博 07	未按时兑付本息	1.20	黑龙江省	上海	资产支持证券	其他企业	B+	联合资信评估股份有限公司	哈尔滨工大高新技术产业开发股份有限公司	信息技术	7.01	2017-09-29	7.50
169	2022-06-21	146589.SH	17 红博 09	未按时兑付本息	1.40	黑龙江省	上海	资产支持	其他企业	B+	联合资信评估股份有限	哈尔滨工大高新技术产业开发股份有限公	信息技术	9.01	2017-09-29	7.50

债券代码	到期日	发行规模	债券名称	付息情况	票面利率	发行省份	发行城市	债券类型	企业性质	信用评级	评级机构	所属行业	上市日期	当前价格
170	2022-06-21	146586.17	红博06	未按时兑付本息	1.10	黑龙江省	上海	资产支持证券	其他企业	B+	联合资信评估股份有限公司	信息技术	2017-09-29	6.70
171	2022-06-17	128085.085	鸿达转债	正常存续	3.37	江苏省	深圳	可转债	民营企业	CC	上海新世纪资信评估投资服务有限公司	材料	2019-12-13	1.80
172	2022-06-16	123015.015	蓝盾转债	正常存续	1.00	四川省	深圳	可转债	民营企业	CC	联合资信评估股份有限公司	信息技术	2018-08-13	1.80
173	2022-06-15	136821.16	中安消	未按时兑付本息	11.00	湖北省	上海	公司债	民营企业	C	联合资信评估股份有限公司	信息技术	2016-11-09	4.45
174	2022-06-14	135310.22	满馨6C	正常存续	0.33	青海省	深圳	资产支持证券	中央国有企业	BB	中诚信国际信用评级有限责任公司	金融	2022-06-28	7.29
175	2022-05-31	112572.03	H7 华讯03	提前到期未兑付	0.16	广东省	深圳	公司债	民营企业	C	联合资信评估股份有限公司	信息技术	2017-08-21	7.00
176	2022-	112553.03	H7 华讯	提前到期未兑	5.40	广东省	深	公司	民营	C	联合资信评估股份有限	信息	2017-07-	7.00

	05-31	SZ	02	付		省	圳	债	企业		公司	有限公司	技术	00	18	
177	2022-05-31	114 407. SZ	H8 华讯 03	提前到 期未兑 付	1.00	广东 省	深圳	公司 债	民营 企业	C	联合资信评 估股份有限 公司	华讯方舟科技 有限公司	信息 技术	3. 00	2018 -12- 10	7.80
178	2022-05-31	114 350. SZ	H8 华讯 02	提前到 期未兑 付	5.00	广东 省	深圳	公司 债	民营 企业	C	联合资信评 估股份有限 公司	华讯方舟科技 有限公司	信息 技术	3. 00	2018 -07- 02	7.80
179	2022-05-31	114 304. SZ	H8 华讯 01	未按时 兑付本 息	5.00	广东 省	深圳	公司 债	民营 企业	C	联合资信评 估股份有限 公司	华讯方舟科技 有限公司	信息 技术	3. 00	2018 -02- 09	7.80
180	2022-05-20	135 235. SZ	小满 011C	正常存 续	0.35	重庆	深圳	资产 支持 证券	民营 企业	BB B	中诚信国际 信用评级有 限责任公司	重庆度小满小 额贷款有限公 司	金融	1. 25	2022 -06- 02	7.40
181	2022-05-18	112 394. SZ	H6 泰禾 02	未按时 兑付本 息	0.0009	福建 省	深圳	公司 债	民营 企业	C	东方金诚国 际信用评估 有限公司	泰禾集团股份 有限公司	房地 产	5. 00	2016 -05- 24	6.00
182	2022-05-18	143 551. SH	18 华夏 02	正常存 续	5.25	河北 省	上海	公司 债	民营 企业	C	东方金诚国 际信用评估 有限公司	华夏幸福基业 股份有限公司	房地 产	5. 00	2018 -05- 28	6.80
183	2022-05-18	143 693. SH	18 华夏 03	未按时 兑付本 息	20.00	河北 省	上海	公司 债	民营 企业	C	东方金诚国 际信用评估 有限公司	华夏幸福基业 股份有限公司	房地 产	4. 00	2018 -06- 15	4.40

184	2022-05-18	112 395. SZ	H6 泰禾 03	未按时 兑付本 息	15.00	福建 省	深圳	公司 债	民营 企业	C	东方金诚国 际信用评估 有限公司	泰禾集团股份 有限公司	房地 产	5. 00	2016 -05- 24	7.20
185	2022-05-18	175 172. SH	20 幸福 01	未按时 兑付回 售款和 利息	12.50	河北 省	上海	公司 债	民营 企业	C	东方金诚国 际信用评估 有限公司	华夏幸福基业 控股股份公司	房地 产	5. 00	2020 -09- 17	7.09
186	2022-05-18	101 780 003. IB	17 幸福 基业 MTN001	未按时 兑付利 息	18.00	河北 省	银 行 间	中 期 票 据	民营 企业	C	东方金诚国 际信用评估 有限公司	华夏幸福基业 股份有限公司	房地 产	5. 00	2017 -05- 19	5.80
187	2022-05-18	135 189. SZ	22 满馨 5D	正常存 续	0.75	青海 省	深 圳	资 产 支 持 证 券	中 央 国 有 企 业	BB B+	中诚信国际 信用评级有 限责任公司	五矿国际信托 有限公司	金融	1. 53	2022 -05- 26	7.50
188	2022-05-18	137 102. SH	20 华夏 EB	展期	2.00	河北 省	上 海	可 交 换 债	民营 企业	CC C	东方金诚国 际信用评估 有限公司	华夏幸福基业 控股股份公司	房地 产	3. 00	2020 -03- 25	7.70
189	2022-05-18	137 110. SH	20 华 EB02	未按时 兑付利 息	1.30	河北 省	上 海	可 交 换 债	民营 企业	C	东方金诚国 际信用评估 有限公司	华夏幸福基业 控股股份公司	房地 产	3. 00	2020 -06- 12	6.90
190	2022-05-16	183 650. SH	22 满消 3C	正常存 续	0.58	重 庆	上 海	资 产 支 持 证 券	民营 企业	BB B	中诚信国际 信用评级有 限责任公司	重庆度小满小 额贷款有限公 司	金融	1. 28	2022 -06- 02	7.30

191	2022-05-07	175 745. SH	21 凤祥 01	正常存 续	5.00	山东 省	上海	公司 债	民营 企业	B	联合资信评 估股份有限 公司	新风祥控股集 团有限责任公 司	材料	3. 00	2021 -04- 14	7.50
192	2022-05-07	188 413. SH	21 凤祥 02	正常存 续	3.30	山东 省	上海	公司 债	民营 企业	B	联合资信评 估股份有限 公司	新风祥控股集 团有限责任公 司	材料	3. 00	2021 -07- 21	7.50
193	2022-05-07	175 549. SH	20 天盈 03	正常存 续	4.00	湖北 省	上海	公司 债	民营 企业	BB	联合资信评 估股份有限 公司	武汉天盈投资 集团有限公司	金融	5. 00	2020 -12- 11	6.80
194	2022-05-07	163 603. SH	20 天盈 01	正常存 续	4.50	湖北 省	上海	公司 债	民营 企业	BB	联合资信评 估股份有限 公司	武汉天盈投资 集团有限公司	金融	5. 00	2020 -06- 08	6.80
195	2022-05-07	163 619. SH	20 天盈 02	展期	1.50	湖北 省	上海	公司 债	民营 企业	BB	联合资信评 估股份有限 公司	武汉天盈投资 集团有限公司	金融	5. 00	2020 -06- 08	6.80
196	2022-05-05	228 911 5.IB	22 隆和 3 优先 C	正常存 续	2.40	浙江 省	银 行 间	资 产 支 持 证 券	公 众 企 业	BB B	中诚信国际 信用评级有 限责任公司	浙江泰隆商业 银行股份有 限公司	金融	1. 25	2022 -05- 23	3.80
197	2022-04-24	175 530. SH	20 明诚 04	展期	4.00	湖北 省	上海	公司 债	地 方 国 有 企 业	C	中证鹏元资 信评估股份 有限公司	武汉当代明诚 文化体育集 团股份有限 公司	可 选 消 费	5. 00	2020 -12- 16	7.50
198	2022-	166 675.	20 明诚	未按时 兑付回	1.50	湖北	上	公司	地 方 国 有	C	中证鹏元资 信评估股份	武汉当代明诚 文化体育集 团	可 选	3.	2020 -04-	7.50

	04-24	SH	03	售款和利息		省	海	债	企业		有限公司	股份有限公司	消费	00	21	
199	2022-04-11	143101. SH	17 当代 01	展期	5.00	湖北省	上海	公司债	民营企业	CC	大公国际资信评估有限公司	武汉当代科技产业集团股份有限公司	医疗保健	5.00	2017-04-26	6.80
200	2022-04-11	143692. SH	18 当代 02	展期	10.00	湖北省	上海	公司债	民营企业	CC	大公国际资信评估有限公司	武汉当代科技产业集团股份有限公司	医疗保健	5.00	2018-06-19	7.55
201	2022-04-11	188254. SH	21 当代 01	展期	5.00	湖北省	上海	公司债	民营企业	CC	大公国际资信评估有限公司	武汉当代科技产业集团股份有限公司	医疗保健	5.00	2021-06-15	6.95
202	2022-04-11	188732. SH	21 当代 02	展期	2.00	湖北省	上海	公司债	民营企业	CC	大公国际资信评估有限公司	武汉当代科技产业集团股份有限公司	医疗保健	5.00	2021-09-08	6.50
203	2022-04-11	101900472. IB	19 汉当科 MTN001	未按时兑付本息	5.00	湖北省	银行间	中期票据	民营企业	C	大公国际资信评估有限公司	武汉当代科技产业集团股份有限公司	医疗保健	3.00	2019-04-02	7.50
204	2022-03-23	143302. SH	17 中科 02	展期	2.33	重庆	上海	公司债	民营企业	BB+	联合资信评估股份有限公司	重庆市中科控股有限公司	工业	5.00	2017-09-22	7.60
205	2022-03-18	101900	19 南通 三建	展期	5.00	江苏省	银行	中期票据	民营企业	B+	联合资信评估股份有限	江苏南通三建集团股份有限	工业	3.00	2019-03-	8.00

		385. IB	MTN001				间				公司	公司			20	
206	2022-03-17	143 606. SH	18 鹏博 债	展期	4.14	山东省	上海	公司 债	民营 企业	BB B	联合资信评 估股份有限 公司	鹏博士电信传 媒集团股份有 限公司	电信 服务	5. 00	2018 -04- 24	8.00
207	2022-02-24	149 103. SZ	H0 阳城 01	未按时 兑付回 售款和 利息	12.00	福建省	深圳	公司 债	民营 企业	BB	大公国际资 信评估有限 公司	阳光城集团股 份有限公司	房地 产	4. 00	2020 -04- 22	6.95
208	2022-02-24	149 545. SZ	H1 阳城 02	未按时 兑付本 息	10.00	福建省	深圳	公司 债	民营 企业	BB	大公国际资 信评估有限 公司	阳光城集团股 份有限公司	房地 产	4. 00	2021 -07- 08	7.30
209	2022-02-24	149 104. SZ	H0 阳城 02	未按时 兑付本 息	8.00	福建省	深圳	公司 债	民营 企业	BB	大公国际资 信评估有限 公司	阳光城集团股 份有限公司	房地 产	5. 00	2020 -04- 22	7.30
210	2022-02-24	149 363. SZ	H1 阳城 01	未按时 兑付回 售款和 利息	10.00	福建省	深圳	公司 债	民营 企业	BB	大公国际资 信评估有限 公司	阳光城集团股 份有限公司	房地 产	5. 00	2021 -01- 20	6.90
211	2022-02-24	149 256. SZ	H0 阳城 04	未按时 兑付回 售款和 利息	8.00	福建省	深圳	公司 债	民营 企业	BB	大公国际资 信评估有限 公司	阳光城集团股 份有限公司	房地 产	5. 00	2020 -10- 12	6.67

212	2022-02-24	149 208. SZ	H0 阳城 03	未按时 兑付本 息	10.00	福建 省	深圳	公司 债	民营 企业	BB	大公国际资 信评估有限 公司	阳光城集团股 份有限公司	房地 产	4. 00	2020 -08- 20	7.00
213	2022-02-24	102 100 220. IB	21 阳光 城 MTN001	未按时 兑付本 息	5.80	福建 省	银行 间	中期 票据	民营 企业	BB	大公国际资 信评估有限 公司	阳光城集团股 份有限公司	房地 产	4. 00	2021 -01- 28	6.92
214	2022-02-24	102 001 273. IB	20 阳光 城 MTN001	未按时 兑付本 息	6.00	福建 省	银行 间	中期 票据	民营 企业	BB	大公国际资 信评估有限 公司	阳光城集团股 份有限公司	房地 产	4. 00	2020 -06- 22	6.60
215	2022-02-24	102 001 413. IB	20 阳光 城 MTN002	未按时 兑付本 息	7.50	福建 省	银行 间	中期 票据	民营 企业	BB	大公国际资 信评估有限 公司	阳光城集团股 份有限公司	房地 产	5. 00	2020 -07- 22	6.80
216	2022-02-24	102 002 022. IB	20 阳光 城 MTN003	未按时 兑付本 息	16.50	福建 省	银行 间	中期 票据	民营 企业	BB	大公国际资 信评估有限 公司	阳光城集团股 份有限公司	房地 产	4. 00	2020 -10- 27	6.80
217	2022-02-24	136 391. SZ	H 阳欣 4 优	未按时 兑付本 息	8.55	广东 省	深圳	资产 支持 证券	民营 企业	BB	大公国际资 信评估有限 公司	声赫(深圳)商 业保理有限公 司	金融	1. 00	2021 -08- 06	6.90
218	2022-02-24	137 844.	阳光 2 优	正常存 续	7.67	上海	深圳	资产 支持	民营 企业	BB	大公国际资 信评估有限	上海颀兢贸易 有限公司	可选 消费	17 .6	2021 -03-	6.40

		SZ					证券			公司			2	19		
219	2022-02-20	082001070.IB	20 华济建筑 ABN001 优先	未按时兑付本息	4.99	广东省	银行间	资产支持证券	民营企业	BB	东方金诚国际信用评估有限公司	深圳前海联捷商业保理有限公司	金融	1.90	2020-12-22	6.88
220	2022-02-18	155476.SH	19 阳集 03	未按时兑付本息	3.39	福建省	上海	公司债	民营企业	BBB	东方金诚国际信用评估有限公司	福建阳光集团有限公司	房地产	3.00	2019-06-18	7.50
221	2022-02-18	155265.SH	19 阳集 02	未按时兑付本息	5.00	福建省	上海	公司债	民营企业	BBB	东方金诚国际信用评估有限公司	福建阳光集团有限公司	房地产	3.00	2019-03-28	7.50
222	2022-02-18	155145.SH	19 阳集 01	展期	4.00	福建省	上海	公司债	民营企业	BBB	东方金诚国际信用评估有限公司	福建阳光集团有限公司	房地产	3.00	2019-01-14	7.50
223	2022-02-18	101900555.IB	19 福建阳光 MTN001	未按时兑付本息	1.00	福建省	银行间	中期票据	民营企业	BBB	东方金诚国际信用评估有限公司	福建阳光集团有限公司	房地产	3.00	2019-04-17	7.50
224	2022-02-18	101759017.IB	17 阳光城 MTN001	未按时兑付本息	14.70	福建省	银行间	中期票据	民营企业	BB	中诚信国际信用评级有限责任公司	阳光城集团股份有限公司	房地产	5.00	2017-03-22	7.40
225	2022-	101759	17 阳光城	未按时兑付本	11.05	福建	银行	中期	民营	BB	中诚信国际信用评级有	阳光城集团股	房地	5.	2017-10-	6.90

	02-18	069. IB	MTN004	息		省	间	票据	企业		限责任公司	份有限公司	产	00	30	
226	2022-02-18	101 801 439. IB	18 福建 阳光 MTN001	触发交叉违约	4.00	福建省	银行间	中期票据	民营企业	BB B	东方金诚国际信用评估有限公司	福建阳光集团有限公司	房地产	3.00	2018-12-06	8.50
227	2022-02-18	119 469. SZ	阳光优 B	正常存续	7.40	福建省	深圳	资产支持证券	民营企业	BB	中诚信国际信用评级有限责任公司	阳光城集团股份有限公司	房地产	20.53	2019-04-19	6.30
228	2022-02-18	082 000 443. IB	20 阳光城 ABN001 优先 A	正常存续	3.09	福建省	银行间	资产支持证券	民营企业	BB +	中诚信国际信用评级有限责任公司	阳光城集团股份有限公司	房地产	19.78	2020-07-20	5.80
229	2022-02-18	082 000 444. IB	20 阳光城 ABN001 优先 B	正常存续	2.54	福建省	银行间	资产支持证券	民营企业	BB	中诚信国际信用评级有限责任公司	阳光城集团股份有限公司	房地产	19.78	2020-07-20	6.80
230	2022-02-18	119 470. SZ	阳光优 C	正常存续	3.20	福建省	深圳	资产支持证券	民营企业	BB	中诚信国际信用评级有限责任公司	阳光城集团股份有限公司	房地产	20.53	2019-04-19	7.20
231	2022-01-28	136 975. SZ	东七 7 中	正常存续	0.55	北京	深圳	资产支持证券	外商独资企业	BB B+	联合资信评估股份有限公司	北京京东世纪贸易有限公司	可选消费	1.99	2022-01-28	5.90

232	2022-01-26	155 557. SH	19 当代 01	展期	6.85	北京	上海	公司 债	民营 企业	BB B-	东方金诚国 际信用评估 有限公司	当代节能置业 股份有限公司	房地 产	3. 00	2019 -07- 22	7.80
233	2022-01-26	168 952. SH	HPR 当 代 02	展期	1.45	北京	上海	资产 支持 证券	民营 企业	BB B-	东方金诚国 际信用评估 有限公司	当代节能置业 股份有限公司	房地 产	2. 00	2020 -08- 05	8.00
234	2022-01-25	228 910 9.IB	22 常兴 业 1 优 先 C	正常存 续	0.24	江苏 省	银行 间	资产 支持 证券	地方 国有 企业	BB B	中诚信国际 信用评级有 限责任公司	江苏常熟农村 商业股份有 限公司	金融	1. 96	2022 -05- 10	3.30
235	2021-12-29	163 688. SH	20 深业 04	展期	27.00	广东 省	上海	公司 债	民营 企业	BB	联合资信评 估股份有限 公司	深圳深业物流 集团股份有 限公司	工业	5. 00	2020 -06- 22	7.50
236	2021-12-23	177 469. SH	20 新力 01	展期	3.00	广东 省	上海	公司 债	民营 企业	B	联合资信评 估股份有限 公司	新力地产集团 有限公司	房地 产	5. 00	2020 -12- 21	7.00
237	2021-12-23	178 228. SH	21 新力 01	展期	2.55	广东 省	上海	公司 债	民营 企业	B	联合资信评 估股份有限 公司	新力地产集团 有限公司	房地 产	3. 00	2021 -03- 24	7.00
238	2021-12-23	150 725. SH	18 新力 02	展期	0.34	广东 省	上海	公司 债	民营 企业	B	联合资信评 估股份有限 公司	新力地产集团 有限公司	房地 产	3. 00	2018 -10- 17	7.00
239	2021-	119 448.	18 苏宁	正常存	16.29	江苏	深	资产 支持	民营	CC	中诚信国际 信用评级有	苏宁电器集团	可选	18 .0	2018 -06-	7.50

	12-21	SZ	1B	续		省	圳	证券	企业	C	限责任公司	有限公司	消费	2	08	
240	2021-12-21	119 459. SZ	苏宁 181B	正常存 续	20.38	江苏 省	深圳	资产 支持 证券	民营 企业	CC C	中诚信国际 信用评级有 限责任公司	苏宁电器集团 有限公司	可选 消费	13 .0 1	2018 -11- 21	7.50
241	2021-12-21	119 437. SZ	17 苏宁 A2	正常存 续	11.70	江苏 省	深圳	资产 支持 证券	民营 企业	CC C	中诚信国际 信用评级有 限责任公司	南京苏宁商通 企业管理服务 有限公司	金融	17 .6 2	2017 -12- 21	7.50
242	2021-12-21	156 625. SH	中渝优 2	正常存 续	8.80	广东 省	上海	资产 支持 证券	民营 企业	CC	中诚信国际 信用评级有 限责任公司	恒大地产集团 有限公司	房地 产	17 .9 8	2018 -12- 28	7.50
243	2021-12-21	156 624. SH	PR 中渝 1	正常存 续	2.93	广东 省	上海	资产 支持 证券	民营 企业	B	中诚信国际 信用评级有 限责任公司	恒大地产集团 有限公司	房地 产	17 .9 8	2018 -12- 28	7.30
244	2021-12-21	156 606. SH	恒大 R1 优	正常存 续	10.62	广东 省	上海	资产 支持 证券	民营 企业	B	中诚信国际 信用评级有 限责任公司	恒大地产集团 有限公司	房地 产	18 .0 1	2018 -12- 29	7.50
245	2021-12-20	149 467. SZ	21 恒大 01	展期	82.00	广东 省	深圳	公司 债	民营 企业	B	中诚信国际 信用评级有 限责任公司	恒大地产集团 有限公司	房地 产	5. 00	2021 -04- 23	7.00
246	2021-12-20	149 139. SZ	20 恒大 03	展期	25.00	广东 省	深圳	公司 债	民营 企业	B	中诚信国际 信用评级有 限责任公司	恒大地产集团 有限公司	房地 产	3. 00	2020 -06- 03	5.60

247	2021-12-20	155 407. SH	19 恒大 02	展期	50.00	广东省	上海	公司 债	民营 企业	B	中诚信国际 信用评级有 限责任公司	恒大地产集团 有限公司	房地 产	5. 00	2019 -04- 29	6.80
248	2021-12-20	122 393. SH	15 恒大 03	展期	82.00	广东省	上海	公司 债	民营 企业	B	中诚信国际 信用评级有 限责任公司	恒大地产集团 有限公司	房地 产	7. 00	2015 -07- 08	6.98
249	2021-12-20	149 128. SZ	20 恒大 02	展期	40.00	广东省	深圳	公司 债	民营 企业	B	中诚信国际 信用评级有 限责任公司	恒大地产集团 有限公司	房地 产	3. 00	2020 -05- 22	5.90
250	2021-12-20	149 021. SZ	20 恒大 01	未按时 兑付回 售款和 利息	45.00	广东省	深圳	公司 债	民营 企业	B	中诚信国际 信用评级有 限责任公司	恒大地产集团 有限公司	房地 产	3. 00	2020 -01- 06	6.98
251	2021-12-20	155 406. SH	19 恒大 01	展期	150.00	广东省	上海	公司 债	民营 企业	B	中诚信国际 信用评级有 限责任公司	恒大地产集团 有限公司	房地 产	4. 00	2019 -04- 29	6.27
252	2021-12-20	149 258. SZ	20 恒大 05	展期	21.00	广东省	深圳	公司 债	民营 企业	B	中诚信国际 信用评级有 限责任公司	恒大地产集团 有限公司	房地 产	5. 00	2020 -10- 13	5.80
253	2021-12-20	149 247. SZ	20 恒大 04	未按时 兑付利 息	40.00	广东省	深圳	公司 债	民营 企业	B	中诚信国际 信用评级有 限责任公司	恒大地产集团 有限公司	房地 产	5. 00	2020 -09- 21	5.80

254	2021-12-10	133 028. SZ	21 住房 01	正常存 续	3.00	广东 省	深圳	公司 债	外商 独资 企业	BB B	中诚信国际 信用评级有 限责任公司	佳兆业集团 (深圳)有限公 司	房地 产	2. 00	2021 -06- 24	7.00
255	2021-11-23	155 092. SH	18 花样 年	展期	9.49	广东 省	上海	公司 债	外商 独资 企业	BB B-	中诚信国际 信用评级有 限责任公司	花样年集团 (中国)有限公 司	房地 产	3. 00	2018 -12- 13	7.50
256	2021-11-23	163 025. SH	19 花样 02	展期	7.30	广东 省	上海	公司 债	外商 独资 企业	BB B-	中诚信国际 信用评级有 限责任公司	花样年集团 (中国)有限公 司	房地 产	3. 00	2019 -11- 27	7.80
257	2021-11-23	155 493. SH	19 花样 年	展期	7.24	广东 省	上海	公司 债	外商 独资 企业	BB B-	中诚信国际 信用评级有 限责任公司	花样年集团 (中国)有限公 司	房地 产	3. 00	2019 -07- 03	8.20
258	2021-11-23	175 447. SH	20 花样 02	展期	15.43	广东 省	上海	公司 债	外商 独资 企业	BB B-	中诚信国际 信用评级有 限责任公司	花样年集团 (中国)有限公 司	房地 产	3. 00	2020 -11- 23	7.50
259	2021-11-23	175 108. SH	20 花样 01	展期	25.00	广东 省	上海	公司 债	外商 独资 企业	BB B-	中诚信国际 信用评级有 限责任公司	花样年集团 (中国)有限公 司	房地 产	3. 00	2020 -09- 04	7.50
260	2021-10-18	196 553. SH	21 新力 03	正常存 续	4.51	广东 省	上海	公司 债	民营 企业	BB	联合资信评 估股份有限 公司	新力地产集团 有限公司	房地 产	3. 00	2021 -07- 20	7.20
261	2021-	136 725.	东七 2	正常存 续	0.55	北京	深	资产 支持	外商 独资	BB	联合资信评 估股份有限	北京京东世纪	可选	2.	2021 -10-	5.90

	10-18	SZ	中	续			圳	证券	企业	B+	公司	贸易有限公司	消费	00	26	
262	2021-08-30	101769004. IB	17 泛海 MTN001	展期	5.40	北京	银行 间	中期 票据	民营 企业	C	东方金诚国 际信用评估 有限公司	泛海控股股 份有限公司	金融	5.00	2017-03-16	7.50
263	2021-08-27	082100824. IB	21 东裕 仲裕 ABN001 中间	正常存 续	0.60	北京	银行 间	资产 支持 证券	外商 独资 企业	BB B+	联合资信评 估股份有限 公司	北京京东世 纪贸易有限 公司	可选 消费	2.01	2021-08-24	5.90
264	2021-08-03	102100404. IB	21 蓝光 MTN001	触发交 叉违约	10.00	四川 省	银行 间	中期 票据	民营 企业	C	大公国际资 信评估有限 公司	四川蓝光发 展股份有限 公司	房地 产	2.00	2021-03-10	7.20
265	2021-08-03	102001866. IB	20 蓝光 MTN002	未按时 兑付利 息	10.00	四川 省	银行 间	中期 票据	民营 企业	C	大公国际资 信评估有限 公司	四川蓝光发 展股份有限 公司	房地 产	2.00	2020-09-28	7.00
266	2021-08-03	102001988. IB	20 蓝光 MTN003	未按时 兑付利 息	15.00	四川 省	银行 间	中期 票据	民营 企业	C	大公国际资 信评估有限 公司	四川蓝光发 展股份有限 公司	房地 产	2.00	2020-10-23	7.50
267	2021-07-30	163788. SH	20 蓝光 04	提前到 期未兑 付	8.00	四川 省	上海	公司 债	民营 企业	C	大公国际资 信评估有限 公司	四川蓝光发 展股份有限 公司	房地 产	3.00	2020-07-29	7.00

268	2021-07-29	101573023.IB	15 中信国安 MTN004	未按时兑付本息	20.00	北京	银行间	中期票据	中央国有企业	C	联合资信评估股份有限公司	中信国安集团有限公司	工业	5.00	2015-12-14	4.23
269	2021-07-29	101800723.IB	18 中信国安 MTN001	未按时兑付本息	12.00	北京	银行间	中期票据	中央国有企业	C	联合资信评估股份有限公司	中信国安集团有限公司	工业	3.00	2018-06-26	7.00
270	2021-07-29	101673002.IB	16 中信国安 MTN001	未按时兑付本息	16.00	北京	银行间	中期票据	中央国有企业	C	联合资信评估股份有限公司	中信国安集团有限公司	工业	5.00	2016-03-07	4.49
271	2021-07-29	101576001.IB	15 中信国安 MTN001	未按时兑付本息	30.00	北京	银行间	中期票据	中央国有企业	C	联合资信评估股份有限公司	中信国安集团有限公司	工业	5.00	2015-04-24	6.50
272	2021-07-29	101576005.IB	15 中信国安 MTN003	未按时兑付本息	30.00	北京	银行间	中期票据	中央国有企业	C	联合资信评估股份有限公司	中信国安集团有限公司	工业	5.00	2015-10-13	5.70
273	2021-07-29	101674002.IB	16 隆鑫 MTN001	未按时兑付本息	6.00	重庆	银行间	中期票据	民营企业	C	上海新世纪资信评估投资服务有限公司	隆鑫控股有限公司	可选消费	5.00	2016-05-04	6.00

274	2021-07-29	101800831. IB	18 中信国安 MTN002	未按时 兑付本 息	12.00	北京	银行 间	中期 票据	中央 国有 企业	C	联合资信评 估股份有限 公司	中信国安集团 有限公司	工业	3.00	2018-07-31	7.00
275	2021-07-29	101578004. IB	15 中城建 MTN002	正常存 续	25.00	北京	银行 间	中期 票据	民营 企业	C	联合资信评 估股份有限 公司	中国城市建设 控股集团有限 公司	工业	10.00	2015-11-19	8.51
276	2021-07-29	101673011. IB	16 中信国安 MTN002	未按时 兑付本 息	20.00	北京	银行 间	中期 票据	中央 国有 企业	C	联合资信评 估股份有限 公司	中信国安集团 有限公司	工业	3.00	2016-12-13	5.80
277	2021-07-29	101473016. IB	14 中信国安 MTN002	未按时 兑付本 息	10.00	北京	银行 间	中期 票据	中央 国有 企业	C	联合资信评 估股份有限 公司	中信国安集团 有限公司	工业	5.00	2014-11-04	4.90
278	2021-07-20	155169. SH	19 紫光 01	提前到 期未兑 付	6.00	北京	上海	公司 债	中央 国有 企业	C	中诚信国际 信用评级有 限责任公司	紫光集团有限 公司	信息 技术	5.00	2019-01-23	5.11
279	2021-07-20	114139. SZ	17 紫光 03	提前到 期未兑 付	7.50	北京	深圳	公司 债	中央 国有 企业	C	中诚信国际 信用评级有 限责任公司	紫光集团有限 公司	信息 技术	5.00	2017-03-23	5.85
280	2021-07-20	155085. 04	18 紫光 04	提前到 期未兑 付	50.00	北京	上海	公司 债	中央 国有	C	中诚信国际 信用评级有	紫光集团有限 公司	信息 技术	5.00	2018-12-	5.20

		SH		付					企业		限				06	
281	2021-07-05	112600.SZ	H7 巴安债	未按时兑付回售款	2.70	上海	深圳	公司债	公众企业	C	中诚信国际信用评级有限责任公司	上海巴安水务股份有限公司	工业	5.00	2017-10-18	6.50
282	2021-06-30	112467.SZ	H6 天广01	未按时兑付本息	12.00	福建省	深圳	公司债	公众企业	C	联合资信评估股份有限公司	天广中茂股份有限公司	工业	5.00	2016-10-26	6.00
283	2021-06-30	112227.SZ	H4 利源债	未按时兑付本息	7.40	吉林省	深圳	公司债	民营企业	C	联合资信评估股份有限公司	吉林利源精制股份有限公司	材料	5.00	2014-09-22	7.00
284	2021-06-28	136759.SH	16 三胞05	未按时兑付回售款	7.70	江苏省	上海	公司债	民营企业	C	中诚信国际信用评级有限责任公司	三胞集团有限公司	可选消费	5.00	2016-11-15	6.30
285	2021-06-28	112308.SZ	H5 银亿01	未按时兑付回售款和利息	3.00	甘肃省	深圳	公司债	民营企业	C	中诚信国际信用评级有限责任公司	山子高科技股份有限公司	可选消费	5.00	2015-12-23	8.78
286	2021-06-28	143603.SH	18 同济01	未按时兑付本息	2.20	湖北省	上海	公司债	民营企业	C	中诚信国际信用评级有限责任公司	同济堂医药有限公司	医疗保健	3.00	2018-04-20	7.80
287	2021-06-28	143604.SH	18 同济02	未按时兑付本	2.00	湖北省	上海	公司债	民营企业	C	中诚信国际信用评级有	同济堂医药有限公司	医疗保健	3.00	2018-04-20	7.80

				息							限责任公司					
288	2021-06-28	136 509. SH	16 三胞 02	未按时 兑付回 售款和 利息	7.30	江苏 省	上海	公司 债	民营 企业	C	中诚信国际 信用评级有 限责任公司	三胞集团有限 公司	可选 消费	5. 00	2016 -06- 28	6.60
289	2021-06-26	143 447. SH	18 力控 01	未按时 兑付回 售款和 利息	5.00	重庆	上海	公司 债	民营 企业	C	联合资信评 估股份有限 公司	重庆力帆控股 有限公司	可选 消费	3. 00	2018 -01- 12	7.50
290	2021-06-26	122 346. SH	14 贵人 鸟	未按时 兑付本 息	6.47	福建 省	上海	公司 债	民营 企业	C	联合资信评 估股份有限 公司	贵人鸟股份有 限公司	可选 消费	5. 00	2014 -12- 03	7.00
291	2021-06-25	114 335. SZ	18 必康 01	未按时 兑付本 息	7.00	陕西 省	深圳	公司 债	民营 企业	C	联合资信评 估股份有限 公司	延安必康制药 股份有限公司	医疗 保健	3. 00	2018 -04- 26	7.50
292	2021-06-25	112 417. SZ	16 国购 03	未按时 兑付回 售款和 利息	8.40	安徽 省	深圳	公司 债	民营 企业	C	联合资信评 估股份有限 公司	国购投资有限 公司	房地 产	5. 00	2016 -07- 22	8.00
293	2021-06-25	114 217. SZ	17 国购 01	提前到 期未兑 付	8.00	安徽 省	深圳	公司 债	民营 企业	C	联合资信评 估股份有限 公司	国购投资有限 公司	房地 产	3. 00	2017 -08- 28	8.00

294	2021-06-25	122 354. SH	15 康美 债	提前到 期未兑 付	24.00	广东 省	上海	公司 债	公众 企业	C	中诚信国际 信用评级有 限责任公司	康美药业股份 有限公司	医疗 保健	7. 00	2015 -01- 27	6.33
295	2021-06-25	112 746. SZ	18 国购 03	提前到 期未兑 付	1.12	安徽 省	深圳	公司 债	民营 企业	C	联合资信评 估股份有限 公司	国购投资有限 公司	房地 产	5. 00	2018 -08- 14	7.80
296	2021-06-25	114 273. SZ	17 国购 03	提前到 期未兑 付	3.00	安徽 省	深圳	公司 债	民营 企业	C	联合资信评 估股份有限 公司	国购投资有限 公司	房地 产	3. 00	2017 -12- 28	7.80
297	2021-06-25	112 354. SZ	16 国购 02	未按时 兑付回 售款和 利息	6.60	安徽 省	深圳	公司 债	民营 企业	C	联合资信评 估股份有限 公司	国购投资有限 公司	房地 产	5. 00	2016 -03- 16	8.00
298	2021-06-25	143 730. SH	18 康美 01	提前到 期未兑 付	15.00	广东 省	上海	公司 债	公众 企业	C	中诚信国际 信用评级有 限责任公司	康美药业股份 有限公司	医疗 保健	3. 00	2018 -07- 18	7.30
299	2021-06-25	112 669. SZ	18 国购 01	提前到 期未兑 付	5.00	安徽 省	深圳	公司 债	民营 企业	C	联合资信评 估股份有限 公司	国购投资有限 公司	房地 产	5. 00	2018 -04- 04	7.80
300	2021-06-25	112 510. SZ	H7 盛运 01	提前到 期未兑 付	4.55	安徽 省	深圳	公司 债	民营 企业	C	联合资信评 估股份有限 公司	安徽盛运环保 (集团)股份有 限公司	工业	3. 00	2017 -03- 22	6.98

301	2021-06-25	112 709. SZ	18 国购 02	提前到 期未兑 付	4.78	安徽 省	深圳	公司 债	民营 企业	C	联合资信评 估股份有限 公司	国购投资有限 公司	房地 产	5. 00	2018 -05- 17	7.80
302	2021-06-25	143 842. SH	18 康美 04	提前到 期未兑 付	20.00	广东 省	上海	公司 债	公众 企业	C	中诚信国际 信用评级有 限责任公司	康美药业股份 有限公司	医疗 保健	5. 00	2018 -09- 27	6.80
303	2021-06-25	112 756. SZ	18 国购 04	提前到 期未兑 付	1.00	安徽 省	深圳	公司 债	民营 企业	C	联合资信评 估股份有限 公司	国购投资有限 公司	房地 产	5. 00	2018 -08- 23	7.80
304	2021-06-25	114 068. SZ	16 国购 债	触发交 叉违约	5.00	安徽 省	深圳	公司 债	民营 企业	C	联合资信评 估股份有限 公司	国购投资有限 公司	房地 产	3. 00	2016 -11- 22	8.00
305	2021-06-25	112 334. SZ	16 国购 01	未按时 兑付回 售款和 利息	5.00	安徽 省	深圳	公司 债	民营 企业	C	联合资信评 估股份有限 公司	国购投资有限 公司	房地 产	5. 00	2016 -01- 29	8.00
306	2021-06-25	101 754 066. IB	17 康美 MTN001	未按时 兑付利 息	20.00	广东 省	银 行 间	中 期 票 据	公 众 企 业	C	中诚信国际 信用评级有 限责任公司	康美药业股份 有限公司	医疗 保健	5. 00	2017 -07- 14	5.20
307	2021-06-25	101 754 107.	17 康美 MTN003	未按时 兑付利 息	20.00	广东 省	银 行 间	中 期 票 据	公 众 企 业	C	中诚信国际 信用评级有 限责任公司	康美药业股份 有限公司	医疗 保健	5. 00	2017 -09- 14	5.47

		IB														
308	2021-06-25	101800701. IB	18 康美 MTN004	未按时兑付本息	10.00	广东省	银行间	中期票据	公众企业	C	中诚信国际信用评级有限责任公司	康美药业股份有限公司	医疗保健	3.00	2018-06-19	7.00
309	2021-06-25	101754083. IB	17 康美 MTN002	未按时兑付利息	20.00	广东省	银行间	中期票据	公众企业	C	中诚信国际信用评级有限责任公司	康美药业股份有限公司	医疗保健	5.00	2017-08-15	5.29
310	2021-06-25	101800305. IB	18 康美 MTN002	未按时兑付本息	10.00	广东省	银行间	中期票据	公众企业	C	中诚信国际信用评级有限责任公司	康美药业股份有限公司	医疗保健	3.00	2018-03-26	6.10
311	2021-06-25	101800441. IB	18 康美 MTN003	未按时兑付本息	10.00	广东省	银行间	中期票据	公众企业	C	中诚信国际信用评级有限责任公司	康美药业股份有限公司	医疗保健	3.00	2018-04-18	5.50
312	2021-06-25	101800722. IB	18 康美 MTN005	未按时兑付本息	10.00	广东省	银行间	中期票据	公众企业	C	中诚信国际信用评级有限责任公司	康美药业股份有限公司	医疗保健	3.00	2018-06-26	6.80
313	2021-06-25	101800174. IB	18 康美 MTN001	未按时兑付本息	10.00	广东省	银行间	中期票据	公众企业	C	中诚信国际信用评级有限责任公司	康美药业股份有限公司	医疗保健	3.00	2018-03-16	6.28

		IB														
314	2021-06-24	143040.SH	17 金钰债	未按时兑付利息	7.50	湖北省	上海	公司债	民营企业	C	联合资信评估股份有限公司	东方金钰股份有限公司	可选消费	5.00	2017-03-15	7.00
315	2021-06-15	114354.SZ	18 北讯04	未按时兑付本息	5.38	广东省	深圳	公司债	民营企业	C	联合资信评估股份有限公司	北讯集团股份有限公司	工业	3.00	2018-07-13	7.80
316	2021-06-15	114290.SZ	18 北讯01	未按时兑付本息	7.00	广东省	深圳	公司债	民营企业	C	联合资信评估股份有限公司	北讯集团股份有限公司	工业	3.00	2018-01-18	8.00
317	2021-06-15	114334.SZ	18 北讯03	未按时兑付本息	7.63	广东省	深圳	公司债	民营企业	C	联合资信评估股份有限公司	北讯集团股份有限公司	工业	3.00	2018-04-24	8.00
318	2021-06-08	150222.SH	18 九通02	展期	14.00	河北省	上海	公司债	民营企业	C	中诚信国际信用评级有限责任公司	九通基业投资有限公司	工业	3.00	2018-05-30	5.90
319	2021-05-25	101759003.IB	17 康得新 MTN001	提前到期未兑付	10.00	江苏省	银行间	中期票据	公众企业	C	上海新世纪资信评估投资服务有限公司	康得新复合材料集团股份有限公司	材料	5.00	2017-02-14	5.50
320	2021-05-25	101753016.	17 康得新	提前到期未兑	10.00	江苏省	银行	中期票据	公众企业	C	上海新世纪资信评估投资服务有限	康得新复合材料集团股份有	材料	5.00	2017-07-12	5.48

		IB	MTN002	付			间				公司	限公司				
321	2021-05-21	150597.SH	18 晟晏 01	展期	0.54	宁夏回族自治区	上海	公司债	民营企业	BB	大公国际资信评估有限公司	宁夏晟晏实业集团有限公司	材料	3.00	2018-08-03	8.50
322	2021-05-21	136534.SH	16 晟晏 02	展期	0.07	宁夏回族自治区	上海	公司债	民营企业	BB	大公国际资信评估有限公司	宁夏晟晏实业集团有限公司	材料	5.00	2016-07-11	7.80
323	2021-05-17	143839.SH	18 晟晏 G1	正常存续	6.00	宁夏回族自治区	上海	公司债	民营企业	BB	东方金诚国际信用评级有限公司	宁夏晟晏实业集团有限公司	材料	5.00	2018-09-26	3.85
324	2021-05-17	150708.SH	18 晟晏 02	展期	0.20	宁夏回族自治区	上海	公司债	民营企业	BB	东方金诚国际信用评级有限公司	宁夏晟晏实业集团有限公司	材料	3.00	2018-09-17	8.50
325	2021-05-13	1921048.IB	19 榆次农商二级	正常存续	3.00	山西省	银行间	金融债	公众企业	BB-B-	中诚信国际信用评级有限责任公司	山西榆次农村商业银行股份有限公司	金融	10.00	2019-12-19	5.80
326	2021-05-13	1821026.IB	18 榆次农商二级 01	正常存续	2.00	山西省	银行间	金融债	公众企业	BB-B-	中诚信国际信用评级有限责任公司	山西榆次农村商业银行股份有限公司	金融	10.00	2018-06-28	5.70

327	2021-05-12	135 465. SH	16 华夏 06	展期	40.00	河北省	上海	公司 债	民营 企业	C	大公国际资 信评估有限 公司	华夏幸福基 业股份有限 公司	房地 产	5. 00	2016 -05- 10	7.20
328	2021-04-19	135 391. SH	16 华夏 05	展期	20.00	河北省	上海	公司 债	民营 企业	C	大公国际资 信评估有限 公司	华夏幸福基 业股份有限 公司	房地 产	5. 00	2016 -04- 12	7.20
329	2021-04-08	118 607. SZ	16 紫光 02	未按时 兑付本 息	3.01	北京	深圳	公司 债	中央 国有 企业	C	中诚信国际 信用评级有 限责任公司	紫光集团有 限公司	信息 技术	5. 00	2016 -04- 06	5.30
330	2021-03-29	155 273. SH	19 华夏 01	未按时 兑付回 售款和 利息	10.00	河北省	上海	公司 债	民营 企业	C	中诚信国际 信用评级有 限责任公司	华夏幸福基 业股份有限 公司	房地 产	5. 00	2019 -03- 21	5.50
331	2021-03-26	155 279. SH	19 紫光 02	提前到 期未兑 付	20.00	北京	上海	公司 债	中央 国有 企业	C	中诚信国际 信用评级有 限责任公司	紫光集团有 限公司	信息 技术	3. 00	2019 -03- 21	4.94
332	2021-03-25	145 707. SH	17 九通 01	展期	10.00	河北省	上海	公司 债	民营 企业	CC	中诚信国际 信用评级有 限责任公司	九通基业投 资有限公 司	工业	4. 00	2017 -08- 14	6.20
333	2021-03-25	162 550. SH	19 九通 03	正常存 续	3.16	河北省	上海	公司 债	民营 企业	CC	中诚信国际 信用评级有 限责任公司	九通基业投 资有限公 司	工业	5. 00	2019 -12- 04	6.40

334	2021-03-24	135 302. SH	16 华夏 04	展期	30.00	河北省	上海	公司 债	民营 企业	C	大公国际资 信评估有限 公司	华夏幸福基 业股份有限 公司	房地 产	5. 00	2016 -03- 24	7.40
335	2021-03-24	102 000 447. IB	20 华夏 幸福 MTN001	未按时 兑付利 息	10.00	河北省	银行 间	中期 票据	民营 企业	C	中诚信国际 信用评级有 限责任公司	华夏幸福基 业股份有限 公司	房地 产	5. 00	2020 -03- 19	5.50
336	2021-03-24	102 000 735. IB	20 华夏 幸福 MTN002	未按时 兑付利 息	5.00	河北省	银行 间	中期 票据	民营 企业	C	中诚信国际 信用评级有 限责任公司	华夏幸福基 业股份有限 公司	房地 产	5. 00	2020 -04- 16	5.17
337	2021-03-18	155 090. SH	18 福晟 03	未按时 兑付本 息	15.00	福建省	上海	公司 债	民营 企业	C	大公国际资 信评估有限 公司	福建福晟集 团有限公 司	工业	3. 00	2018 -12- 12	7.90
338	2021-03-18	155 356. SH	19 福晟 02	未按时 兑付本 息	10.00	福建省	上海	公司 债	民营 企业	C	大公国际资 信评估有限 公司	福建福晟集 团有限公 司	工业	3. 00	2019 -04- 19	7.80
339	2021-03-18	143 899. SH	18 福晟 02	未按时 兑付回 售款和 利息	10.00	福建省	上海	公司 债	民营 企业	C	大公国际资 信评估有限 公司	福建福晟集 团有限公 司	工业	3. 00	2018 -11- 14	7.90
340	2021-03-18	136 356. SH	16 宁远 高	未按时 兑付本	5.30	宁夏 回族自治	上海	公司 债	民营 企业	C	大公国际资 信评估有限	宁夏远高实 业集团有限 公司	材料	5. 00	2016 -04- 11	8.05

				息		区					公司					
341	2021-03-18	155739.19	远高02	触发交叉违约	4.00	宁夏回族自治区	上海	公司债	民营企业	C	大公国际资信评估有限公司	宁夏远高实业集团有限公司	材料	5.00	2019-09-24	7.00
342	2021-03-18	155205.19	福晟01	未按时兑付本息	10.00	福建省	上海	公司债	民营企业	C	大公国际资信评估有限公司	福建福晟集团有限公司	工业	3.00	2019-03-15	7.80
343	2021-03-17	101761.024	17美兰机场MTN001	提前到期未兑付	13.00	海南省		银行间中期票据	地方国有企业	C	大公国际资信评估有限公司	海口美兰国际机场有限责任公司	工业	6.00	2017-10-20	9.58
344	2021-03-17	101661.036	16美兰机场MTN001	提前到期未兑付	15.00	海南省		银行间中期票据	地方国有企业	C	大公国际资信评估有限公司	海口美兰国际机场有限责任公司	工业	6.00	2016-12-28	9.33
345	2021-03-11	135082.16	华夏01	展期	28.00	河北省	上海	公司债	民营企业	C	大公国际资信评估有限公司	华夏幸福基业股份有限公司	房地产	5.00	2016-03-04	7.40
346	2021-03-04	136244.16	华夏02	未按时兑付本息	20.00	河北省	上海	公司债	民营企业	C	大公国际资信评估有限公司	华夏幸福基业股份有限公司	房地产	5.00	2016-03-02	7.00
347	2021-	136167.16	华夏	未按时	0.12	河北	上	公司	民营	CC	大公国际资	华夏幸福基业	房地	7.00	2016-01-	6.60

	03-04	SH	债	兑付本息		省	海	债	企业		信评估有限公司	股份有限公司	产	00	19	
348	2021-03-04	122494. SH	15 华夏 05	未按时兑付本息	40.00	河北省	上海	公司债	民营企业	CC	大公国际资信评估有限公司	华夏幸福基业股份有限公司	房地产	7.00	2015-10-21	5.50
349	2021-03-01	155103. SH	18 华夏 07	正常存续	40.00	河北省	上海	公司债	民营企业	CC	中诚信国际信用评级有限责任公司	华夏幸福基业股份有限公司	房地产	7.00	2018-12-18	8.30
350	2021-03-01	155102. SH	18 华夏 06	正常存续	0.18	河北省	上海	公司债	民营企业	CC	中诚信国际信用评级有限责任公司	华夏幸福基业股份有限公司	房地产	5.00	2018-12-18	6.00
351	2021-03-01	159356. SH	PR 问津 A6	正常存续	2.74	河北省	上海	资产支持证券	民营企业	CC	中诚信国际信用评级有限责任公司	九通基业投资有限公司	工业	6.01	2019-06-25	7.30
352	2021-03-01	146874. SH	17 华夏 A6	正常存续	5.00	河北省	上海	资产支持证券	民营企业	CC	中诚信国际信用评级有限责任公司	九通基业投资有限公司	工业	5.53	2017-12-13	6.60
353	2021-03-01	168044. SH	PR 德清 A5	正常存续	3.04	河北省	上海	资产支持证券	民营企业	CC	中诚信国际信用评级有限责任公司	九通基业投资有限公司	工业	5.00	2020-03-19	6.90
354	2021-03-01	168043. SH	PR 德清 A4	正常存续	3.04	河北省	上海	资产支持	民营企业	CC	中诚信国际信用评级有	九通基业投资有限公司	工业	4.00	2020-03-19	6.80

								证券			限责任公司					
355	2021-03-01	159 355. SH	PR 问津 A5	正常存 续	2.74	河北 省	上海	资产 支持 证券	民营 企业	CC	中诚信国际 信用评级有 限责任公司	九通基业投资 有限公司	工业	5. 01	2019 -06- 25	7.20
356	2021-03-01	159 354. SH	PR 问津 A4	正常存 续	2.74	河北 省	上海	资产 支持 证券	民营 企业	CC	中诚信国际 信用评级有 限责任公司	九通基业投资 有限公司	工业	4. 00	2019 -06- 25	7.00
357	2021-02-24	124 597. SH	14 海资 01	展期	8.00	海南 省	上海	企业 债	民营 企业	C	中证鹏元资 信评估股份 有限公司	海航资本集团 有限公司	工业	7. 00	2014 -04- 29	8.00
358	2021-02-24	148 015 3.IB	14 海资 债 01	展期	8.00	海南 省	银 行 间	企业 债	民营 企业	C	中证鹏元资 信评估股份 有限公司	海航资本集团 有限公司	工业	7. 00	2014 -04- 29	8.00
359	2021-02-23	139 082. SH	16 海集 01	提前到 期未兑 付	20.00	海南 省	上海	企业 债	民营 企业	C	上海新世纪 资信评估投 资服务有限 公司	海航集团有限 公司	工业	6. 00	2016 -04- 13	9.22
360	2021-02-23	127 312. SH	15 海航 债	展期	30.00	海南 省	上海	企业 债	民营 企业	C	上海新世纪 资信评估投 资服务有限 公司	海航集团有限 公司	工业	7. 00	2015 -11- 26	5.99
361	2021-	139 205.	16 海集	提前到 期未兑	18.00	海南	上	企业	民营	C	上海新世纪 资信评估投	海航集团有限	工业	6.	2016 -08-	8.70

	02-23	SH	02	付		省	海	债	企业		资服务有限公司	公司		00	22	
362	2021-02-23	1680190.IB	16 海航集团可续期债 01	提前到期未兑付	20.00	海南省	银行间	企业债	民营企业	C	上海新世纪资信评估投资服务有限公司	海航集团有限公司	工业	6.00	2016-04-13	9.22
363	2021-02-23	127315.SH	15 机场债	展期	8.00	海南省	上海	企业债	民营企业	C	东方金诚国际信用评级有限公司	海航机场集团有限公司	工业	7.00	2015-12-02	6.88
364	2021-02-23	1680331.IB	16 海航集团可续期债 02	提前到期未兑付	18.00	海南省	银行间	企业债	民营企业	C	上海新世纪资信评估投资服务有限公司	海航集团有限公司	工业	6.00	2016-08-22	8.70
365	2021-02-23	1580287.IB	15 海航机场债	展期	8.00	海南省	银行间	企业债	民营企业	C	东方金诚国际信用评级有限公司	海航机场集团有限公司	工业	7.00	2015-12-02	6.88
366	2021-02-23	124286.SH	13 海航债	展期	3.90	海南省	上海	企业债	民营企业	C	上海新世纪资信评估投资服务有限公司	海航集团有限公司	工业	7.00	2013-04-15	7.10
367	2021-02-23	1380157.IB	13 海航债	展期	3.90	海南省	银行间	企业债	民营企业	C	上海新世纪资信评估投资服务有限公司	海航集团有限公司	工业	7.00	2013-04-15	7.10

											公司					
368	2021-02-23	1580273.IB	15 海航债	展期	30.00	海南省	银行间	企业债	民营企业	C	上海新世纪资信评估投资服务有限公司	海航集团有限公司	工业	7.00	2015-11-26	5.99
369	2021-02-23	136901.SH	18 海航Y5	提前到期未兑付	14.00	海南省	上海	公司债	民营企业	C	中诚信国际信用评级有限责任公司	海南航空控股股份有限公司	工业	3.00	2018-11-26	7.30
370	2021-02-23	136960.SH	18 海航Y1	提前到期未兑付	5.00	海南省	上海	公司债	民营企业	C	中诚信国际信用评级有限责任公司	海南航空控股股份有限公司	工业	3.00	2018-09-12	7.60
371	2021-02-23	112809.SZ	18 航空01	正常存续	7.90	海南省	深圳	公司债	民营企业	C	上海新世纪资信评估投资服务有限公司	海航航空集团有限公司	工业	5.00	2018-11-30	7.80
372	2021-02-23	136956.SH	18 海航Y2	提前到期未兑付	8.00	海南省	上海	公司债	民营企业	C	中诚信国际信用评级有限责任公司	海南航空控股股份有限公司	工业	3.00	2018-09-25	7.45
373	2021-02-23	136934.SH	18 海航Y4	提前到期未兑付	8.00	海南省	上海	公司债	民营企业	C	中诚信国际信用评级有限责任公司	海南航空控股股份有限公司	工业	3.00	2018-11-01	7.35
374	2021-	136946.	18 海航	提前到期未兑	15.00	海南	上	公司	民营	C	中诚信国际信用评级有	海南航空控股	工业	3.	2018-10-	7.45

	02-23	SH	Y3	付		省	海	债	企业		限责任公司	股份有限公司		00	17	
375	2021-02-23	122071.SH	11 海航02	提前到期未兑付	14.40	海南省	上海	公司债	民营企业	C	上海新世纪资信评估投资服务有限公司	海南航空控股股份有限公司	工业	10.00	2011-05-24	6.20
376	2021-02-23	112852.SZ	19 航空01	展期	22.10	海南省	深圳	公司债	民营企业	C	上海新世纪资信评估投资服务有限公司	海航航空集团有限公司	工业	5.00	2019-01-22	7.80
377	2021-02-23	101564049.IB	15 海南航空MTN001	提前到期未兑付	25.00	海南省		银行间中期票据	民营企业	C	上海新世纪资信评估投资服务有限公司	海南航空控股股份有限公司	工业	6.00	2015-10-19	8.78
378	2021-02-23	101761022.IB	17 凤凰MTN001	提前到期未兑付	10.00	海南省		银行间中期票据	民营企业	C	东方金诚国际信用评级有限公司	三亚凤凰国际机场有限责任公司	工业	6.00	2017-06-20	9.78
379	2021-02-23	101761049.IB	17 凤凰MTN002	提前到期未兑付	5.00	海南省		银行间中期票据	民营企业	C	东方金诚国际信用评级有限公司	三亚凤凰国际机场有限责任公司	工业	6.00	2017-12-19	10.19
380	2021-02-23	101664005.	16 海南航空MTN001	提前到期未兑	25.00	海南省		银行间中期票据	民营企业	C	上海新世纪资信评估投资服务有限	海南航空控股股份有限公司	工业	6.00	2016-03-07	8.46

		IB		付			间				公司					
381	2021-02-23	041900122.IB	19 凤凰机场 CP001	提前到期未兑付	10.00	海南省	银行间	短期融资券	民营企业	D	东方金诚国际信用评估有限公司	三亚凤凰国际机场有限责任公司	工业	1.00	2019-03-21	7.30
382	2021-02-23	138730.SZ	H 迅捷 3 优	未按时兑付本息	2.78	广东省	深圳	资产支持证券	民营企业	B	联合资信评估股份有限公司	深圳前海联捷商业保理有限公司	金融	0.98	2020-05-26	4.99
383	2021-02-23	138594.SZ	H 迅捷 2 优	未按时兑付本息	8.28	广东省	深圳	资产支持证券	民营企业	B	联合资信评估股份有限公司	深圳前海联捷商业保理有限公司	金融	0.99	2020-04-17	5.00
384	2021-02-22	101758019.IB	17 祥鹏 MTN001	提前到期未兑付	5.00	云南省	银行间	中期票据	地方国有企业	C	联合资信评估股份有限公司	云南祥鹏航空有限责任公司	工业	4.00	2017-05-03	9.90
385	2021-02-02	155206.SH	19 远高 01	提前到期未兑付	1.00	宁夏回族自治区	上海	公司债	民营企业	C	大公国际资信评估有限公司	宁夏远高实业集团有限公司	材料	5.00	2019-03-08	7.50
386	2021-02-02	123608.SH	海航 104	未按时兑付本息	5.00	海南省	上海	资产支持证券	民营企业	BB	联合资信评估股份有限公司	海南航空控股股份有限公司	工业	4.79	2015-04-10	7.55
387	2021-	182202	18 西藏	展期	30.00	西藏	银	金融	民营	BB	联合资信评	西藏金融租赁	金融	13.0	2018-07-	5.80

	01-26	4.IB	租赁债 01			自治 区	行 间	债	企 业	B	估股份有限 公司	有限公司		0	31	
388	2021- 01-26	192 203 0.IB	19 西藏 租赁债 01	展期	20.00	西藏 自治 区	银 行 间	金 融 债	民 营 企 业	BB B	联合资信评 估股份有限 公司	西藏金融租赁 有限公司	金融	3. 00	2019 -08- 06	5.50
389	2021- 01-25	118 463. SZ	16 紫光 01	未按时 兑付本 息	2.95	北 京	深 圳	公 司 债	中 央 国 有 企 业	C	中诚信国际 信用评级有 限责任公司	紫光集团有限 公司	信 息 技 术	5. 00	2016 -01- 14	5.60
390	2021- 01-15	101 800 017. IB	18 鸿达 兴业 MTN001	未按时 兑付本 息	13.00	广 东 省	银 行 间	中 期 票 据	民 营 企 业	C	上海新世纪 资信评估投 资服务有限 公司	鸿达兴业集团 有限公司	材 料	3. 00	2018 -01- 11	7.00
391	2020- 12-30	152 300 4.IB	15 天安 财险	正常存 续	53.00	上 海	银 行 间	金 融 债	中 外 合 资 企 业	BB B	中债资信评 估有限责任 公司	天安财产保险 股份有限公司	金 融	10 .0 0	2015 -09- 29	6.97
392	2020- 12-30	152 301 0.IB	15 天安 人寿	展期	20.00	北 京	银 行 间	金 融 债	公 众 企 业	BB B	中债资信评 估有限责任 公司	天安人寿保险 股份有限公司	金 融	10 .0 0	2015 -12- 25	7.25
393	2020- 12-16	122 405. SH	15 宜华 02	未按时 兑付本 息	6.00	广 东 省	上 海	公 司 债	民 营 企 业	CC C	中诚信国际 信用评级有 限责任公司	宜华生活科技 股份有限公司	可 选 消 费	5. 00	2015 -07- 23	6.88
394	2020-	122 397.	15 宜华	未按时 兑付本	12.00	广 东	上	公 司	民 营	CC	中诚信国际 信用评级有	宜华生活科技	可 选	5.	2015 -07-	6.88

	12-16	SH	01	息		省	海	债	企业	C	限责任公司	股份有限公司	消费	00	16	
395	2020-11-24	155041.SH	18 远高 01	未按时兑付本息	1.00	宁夏回族自治区	上海	公司债	民营企业	C	大公国际资信评估有限公司	宁夏远高实业集团有限公司	材料	2.00	2018-11-20	7.50
396	2020-11-20	127859.SH	H18 华汽 1	提前到期未兑付	15.00	辽宁省	上海	企业债	地方国有企业	C	大公国际资信评估有限公司	华晨汽车集团控股有限公司	可选消费	5.00	2018-09-13	5.40
397	2020-11-20	127860.SH	H18 华汽 2	提前到期未兑付	5.00	辽宁省	上海	企业债	地方国有企业	C	大公国际资信评估有限公司	华晨汽车集团控股有限公司	可选消费	5.00	2018-09-13	6.30
398	2020-11-20	1880183.IB	18 华汽 债 01	提前到期未兑付	15.00	辽宁省	银行间	企业债	地方国有企业	C	大公国际资信评估有限公司	华晨汽车集团控股有限公司	可选消费	5.00	2018-09-13	5.40
399	2020-11-20	1880184.IB	18 华汽 债 02	提前到期未兑付	5.00	辽宁省	银行间	企业债	地方国有企业	C	大公国际资信评估有限公司	华晨汽车集团控股有限公司	可选消费	5.00	2018-09-13	6.30
400	2020-11-20	143017.SH	H17 华汽 1	提前到期未兑付	20.00	辽宁省	上海	公司债	地方国有企业	C	大公国际资信评估有限公司	华晨汽车集团控股有限公司	可选消费	5.00	2017-03-09	6.30
401	2020-11-20	145860.SH	H17 华汽 5	未按时兑付本	10.00	辽宁省	上海	公司债	地方国有	C	大公国际资信评估有限	华晨汽车集团控股有限公司	可选消费	3.00	2017-10-19	5.30

				息					企业		公司					
402	2020-11-18	101678001.IB	16 中城建 MTN001	未按时兑付本息	18.00	北京	银行间	中期票据	民营企业	C	联合资信评估股份有限公司	中国城市建设控股集团有限公司	工业	5.00	2016-02-26	3.97
403	2020-11-13	143052.SH	17 成龙 01	未按时兑付利息	2.00	浙江省	上海	公司债	民营企业	C	东方金诚国际信用评估有限公司	成龙建设集团有限公司	工业	5.00	2017-04-06	7.60
404	2020-11-13	155242.SH	19 成龙 01	未按时兑付利息	2.00	浙江省	上海	公司债	民营企业	C	东方金诚国际信用评估有限公司	成龙建设集团有限公司	工业	5.00	2019-03-27	7.60
405	2020-11-13	143376.SH	17 成龙 03	未按时兑付回售款和利息	2.00	浙江省	上海	公司债	民营企业	C	东方金诚国际信用评估有限公司	成龙建设集团有限公司	工业	5.00	2017-11-10	7.60
406	2020-11-13	143649.SH	18 成龙 01	提前到期未兑付	2.20	浙江省	上海	公司债	民营企业	C	东方金诚国际信用评估有限公司	成龙建设集团有限公司	工业	5.00	2018-05-18	7.50
407	2020-11-04	101900660.IB	19 新华联控 MTN001	未按时兑付本金	5.00	北京	银行间	中期票据	民营企业	C	大公国际资信评估有限公司	新华联控股有限公司	工业	5.00	2019-04-29	7.00
408	2020-	101800	18 新华	未按时	5.00	北京	银	中期	民营	CC	大公国际资	新华联控股有	工业	5.	2018-04-	8.00

	11-04	477. IB	联控 MTN001	兑付本金			行间	票据	企业		信评估有限公司	有限公司		00	20	
409	2020-11-04	101767003. IB	17 新华联控 MTN001	未按时兑付本息	10.00	北京	银行间	中期票据	民营企业	CC	大公国际资信评估有限公司	新华联控股有限公司	工业	6.00	2017-04-10	9.72
410	2020-09-29	101560002. IB	15 森工集 MTN001	未按时兑付本息	10.00	吉林省	银行间	中期票据	地方国有企业	C	中诚信国际信用评级有限责任公司	中国吉林森林工业集团有限责任公司	材料	6.00	2015-02-03	10.55
411	2020-09-04	143683. SH	18 铁牛 01	提前到期未兑付	2.00	浙江省	上海	公司债	民营企业	C	联合信用评级有限公司	铁牛集团有限公司	可选消费	5.00	2018-06-14	7.20
412	2020-09-04	155104. SH	18 铁牛 02	提前到期未兑付	17.20	浙江省	上海	公司债	民营企业	C	联合信用评级有限公司	铁牛集团有限公司	可选消费	5.00	2018-12-21	7.20
413	2020-09-04	145204. SH	16 铁牛 01	未按时兑付本金	7.10	浙江省	上海	公司债	民营企业	C	联合信用评级有限公司	铁牛集团有限公司	可选消费	3.00	2016-11-23	7.50
414	2020-08-21	101683004. IB	16 洛娃科技 MTN001	未按时兑付本息	4.50	北京	银行间	中期票据	民营企业	C	联合资信评估股份有限公司	洛娃科技实业集团有限公司	日常消费	3.00	2016-06-20	5.95

415	2020-08-21	041762045.IB	17 洛娃科技 CP001	未按时兑付本息	3.00	北京	银行间	短期融资券	民营企业	D	联合资信评估股份有限公司	洛娃科技实业集团有限公司	日常消费	1.00	2017-12-04	7.50
416	2020-08-18	118704.SZ	16 隆地 02	展期	8.00	重庆	深圳	公司债	民营企业	BB	东方金诚国际信用评估有限公司	重庆爱普地产(集团)有限公司	房地产	5.00	2016-06-08	6.80
417	2020-07-30	101659069.IB	16 东旭光电 MTN002	未按时兑付本息	17.00	河北省	银行间	中期票据	民营企业	C	中诚信国际信用评级有限责任公司	东旭光电科技股份有限公司	信息技术	5.00	2016-11-30	8.00
418	2020-07-30	101659065.IB	16 东旭光电 MTN001 A	未按时兑付本息	22.00	河北省	银行间	中期票据	民营企业	C	中诚信国际信用评级有限责任公司	东旭光电科技股份有限公司	信息技术	5.00	2016-11-15	7.48
419	2020-07-30	101761030.IB	17 宜华企业 MTN002	未按时兑付本息	10.00	广东省	银行间	中期票据	民营企业	C	中诚信国际信用评级有限责任公司	宜华企业(集团)有限公司	可选消费	3.00	2017-07-25	5.80
420	2020-07-30	101659066.IB	16 东旭光电 MTN001 B	未按时兑付本息	8.00	河北省	银行间	中期票据	民营企业	CC	中诚信国际信用评级有限责任公司	东旭光电科技股份有限公司	信息技术	5.00	2016-11-15	5.09
421	2020-	101761	17 宜华企业	未按时兑付本	10.00	广东	银行	中期	民营	CC	中诚信国际信用评级有	宜华企业(集	可选	5.	2017-04-	6.50

	07-30	015. IB	MTN001	息		省	间	票据	企业		限责任公司	团)有限公司	消费	00	28	
422	2020- 07-29	101 659 043. IB	16 宏图 高科 MTN001	未按时 兑付本 息	7.00	江苏 省	银 行 间	中 期 票 据	民 营 企 业	C	中诚信国际 信用评级有 限责任公司	江苏宏图高科 股份有限公 司	可 选 消 费	3. 00	2016 -07- 20	5.00
423	2020- 07-29	101 559 055. IB	15 宏图 MTN001	未按时 兑付本 息	7.00	江苏 省	银 行 间	中 期 票 据	民 营 企 业	C	中诚信国际 信用评级有 限责任公司	江苏宏图高科 股份有限公 司	可 选 消 费	3. 00	2015 -11- 23	6.00
424	2020- 07-29	101 758 003. IB	17 宏图 高科 MTN001	未按时 兑付本 息	0.50	江苏 省	银 行 间	中 期 票 据	民 营 企 业	C	中诚信国际 信用评级有 限责任公司	江苏宏图高科 股份有限公 司	可 选 消 费	3. 00	2017 -07- 20	8.18
425	2020- 07-21	143 457. SH	18 新大 02	未按时 兑付本 息	5.81	山东 省	上 海	公 司 债	民 营 企 业	C	联合信用评 级有限公司	中融新大集团 有限公司	工 业	3. 00	2018 -01- 19	7.10
426	2020- 07-21	155 079. SH	18 新大 03	未按时 兑付本 息	15.00	山东 省	上 海	公 司 债	民 营 企 业	C	联合信用评 级有限公司	中融新大集团 有限公司	工 业	3. 00	2018 -12- 03	7.10
427	2020- 07-21	155 120. SH	18 新大 04	未按时 兑付本 息	10.00	山东 省	上 海	公 司 债	民 营 企 业	C	联合信用评 级有限公司	中融新大集团 有限公司	工 业	3. 00	2018 -12- 26	7.70

428	2020-07-21	143 406. SH	17 新大 02	正常存 续	10.00	山东 省	上海	公司 债	民营 企业	C	联合信用评 级有限公司	中融新大集团 有限公司	工业	7. 00	2017 -11- 16	7.50
429	2020-07-21	143 456. SH	18 新大 01	未按时 兑付本 息	10.00	山东 省	上海	公司 债	民营 企业	C	联合信用评 级有限公司	中融新大集团 有限公司	工业	3. 00	2018 -01- 19	7.00
430	2020-07-21	101 800 446. IB	18 中融 新大 MTN002	未按时 兑付本 息	6.49	山东 省	银 行 间	中 期 票 据	民营 企业	C	联合资信评 估股份有限 公司	中融新大集团 有限公司	工业	4. 00	2018 -04- 18	8.00
431	2020-07-21	101 767 007. IB	17 中融 新大 MTN001	未按时 兑付本 息	15.00	山东 省	银 行 间	中 期 票 据	民营 企业	C	联合资信评 估股份有限 公司	中融新大集团 有限公司	工业	5. 00	2017 -07- 17	7.40
432	2020-07-21	101 800 146. IB	18 中融 新大 MTN001	未按时 兑付本 息	15.00	山东 省	银 行 间	中 期 票 据	民营 企业	C	联合资信评 估股份有限 公司	中融新大集团 有限公司	工业	5. 00	2018 -03- 01	7.50
433	2020-07-16	122 417. SH	15 东旭 集	未按时 兑付本 息	19.24	河北 省	上 海	公 司 债	民营 企业	C	中证鹏元资 信评估股份 有限公司	东旭集团有限 公司	工业	5. 00	2015 -07- 30	7.00
434	2020-07-06	101 801 204.	18 桑德 工程 MTN001	未按时 兑付本 息	5.00	北京	银 行 间	中 期 票 据	中 外 合 资 企 业	C	中诚信国际 信用评级有 限责任公司	北京桑德环境 工程有限公司	公 用 事 业	3. 00	2018 -10- 23	7.50

		IB														
435	2020-07-06	101772001.IB	17 桑德工程 MTN001	展期	0.98	北京	银行间	中期票据	中外合资企业	C	中诚信国际信用评级有限责任公司	北京桑德环境工程有限公司	公用事业	3.00	2017-03-02	6.50
436	2020-07-06	146326.SH	PRG 桑德	正常存续	5.68	北京	上海	资产支持证券	民营企业	C	中诚信国际信用评级有限责任公司	北京京禹顺环保有限公司	公用事业	9.41	2017-08-23	4.50
437	2020-06-29	112496.SZ	17 天神 01	未按时兑付回售款和利息	10.00	辽宁省	深圳	公司债	公众企业	C	中证鹏元资信评估股份有限公司	天娱数字科技(大连)集团股份有限公司	信息技术	5.00	2017-01-18	7.79
438	2020-06-28	112231.SZ	14 金贵 债	未按时兑付本息	6.85	湖南省	深圳	公司债	地方国有企业	C	东方金诚国际信用评级有限公司	郴州市金贵银业股份有限公司	材料	5.00	2014-11-03	7.55
439	2020-06-28	135349.SH	16 刚泰 02	展期	3.60	甘肃省	上海	公司债	民营企业	C	东方金诚国际信用评级有限公司	甘肃刚泰控股(集团)股份有限公司	可选消费	3.00	2016-03-25	8.00
440	2020-06-24	143387.SH	17 刚股 01	未按时兑付利息	5.00	甘肃省	上海	公司债	民营企业	C	联合信用评级有限公司	甘肃刚泰控股(集团)股份有限公司	可选消费	5.00	2017-11-07	7.20
441	2020-06-24	136548.	16 正源 01	未按时兑付本	13.54	辽宁省	上海	公司债	中外合资	C	联合信用评级有限公司	正源房地产开发有限公司	房地产	5.00	2016-07-	8.00

		SH		息					企业					14		
442	2020-06-23	136 875. SH	16 华晨 01	展期	20.00	北京	上海	公司 债	民营 企业	C	联合信用 评级有限 公司	华晨电 力股份 公司	公用 事业	3. 00	2016 -12- 06	6.00
443	2020-06-22	150 554. SH	18 丰盛 01	未按时 兑付本 息	5.00	江苏 省	上海	公司 债	民营 企业	C	东方金 诚国际 信用评 估有限 公司	南京建 工产业 集团有 限公司	工业	3. 00	2018 -07- 17	7.50
444	2020-06-19	135 680. SH	16 丰盛 02	未按时 兑付本 息	2.00	江苏 省	上海	公司 债	民营 企业	C	联合信用 评级有限 公司	南京建 工产业 集团有 限公司	工业	3. 00	2016 -08- 03	8.00
445	2020-06-19	136 684. SH	16 丰盛 03	未按时 兑付本 息	22.00	江苏 省	上海	公司 债	民营 企业	C	联合信用 评级有限 公司	南京建 工产业 集团有 限公司	工业	5. 00	2016 -08- 31	7.90
446	2020-06-19	135 679. SH	16 丰盛 01	未按时 兑付本 息	8.00	江苏 省	上海	公司 债	民营 企业	C	联合信用 评级有限 公司	南京建 工产业 集团有 限公司	工业	3. 00	2016 -08- 03	8.00
447	2020-06-19	136 791. SH	16 丰盛 04	未按时 兑付回 售款和 利息	8.00	江苏 省	上海	公司 债	民营 企业	C	联合信用 评级有限 公司	南京建 工产业 集团有 限公司	工业	5. 00	2016 -10- 21	7.90
448	2020-06-18	136 291. SH	16 力帆 02	未按时 兑付本 息	5.30	重庆	上海	公司 债	其他 企业	C	联合信用 评级有限 公司	力帆科 技(集 团)股 份有限 公司	可选 消费	4. 00	2016 -03- 14	7.50

449	2020-06-17	136 204. SH	16 丹港 01	提前到 期未兑 付	20.00	辽宁 省	上海	公司 债	民营 企业	C	联合信用 评级有限 公司	丹东临港集团 有限公司	工业	5. 00	2016 -01- 26	5.50
450	2020-06-17	136 863. SH	16 丹港 02	提前到 期未兑 付	5.50	辽宁 省	上海	公司 债	民营 企业	C	联合信用 评级有限 公司	丹东临港集团 有限公司	工业	5. 00	2016 -11- 24	8.50
451	2020-05-09	145 206. SH	16 千里 01	未按 时兑 付本 息	12.00	江苏 省	上海	公司 债	公 众 企 业	C	联合信用 评级有限 公司	江苏保千里视 像科技集团股 份有限公司	信息 技术	3. 00	2016 -11- 30	6.00
452	2020-05-07	136 058. SH	15 宜集 债	未按 时兑 付本 息	0.19	广东 省	上海	公司 债	民营 企业	CC	中诚信国际 信用评 级有限 责任公 司	宜华企业(集 团)有限公 司	可 选 消 费	5. 00	2015 -11- 25	7.50
453	2020-05-07	143 509. SH	18 宜华 01	未按 时兑 付本 息	6.00	广东 省	上海	公司 债	民营 企业	CC	中诚信国际 信用评 级有限 责任公 司	宜华企业(集 团)有限公 司	可 选 消 费	3. 00	2018 -03- 13	6.80
454	2020-05-07	155 396. SH	19 宜华 01	提前到 期未兑 付	2.00	广东 省	上海	公司 债	民营 企业	CC	中诚信国际 信用评 级有限 责任公 司	宜华企业(集 团)有限公 司	可 选 消 费	3. 00	2019 -04- 26	7.00
455	2020-05-07	112 459. SZ	16 宜华 01	未按 时兑 付本 息	0.25	广东 省	深圳	公司 债	民营 企业	CC	中诚信国际 信用评 级有限 责任公 司	宜华企业(集 团)有限公 司	可 选 消 费	5. 00	2016 -10- 19	7.50
456	2020-	155 007.	18 宜华	未按 时兑 付回	5.00	广东	上	公司	民营	CC	中诚信国际 信用评 级有	宜华企业(集	可 选	3.	2018 -11-	6.80

	05-07	SH	03	售款和利息		省	海	债	企业		限责任公司	团)有限公司	消费	00	23	
457	2020-05-07	143875. SH	18 宜华 02	提前到期未兑付	7.00	广东省	上海	公司债	民营企业	CC	中诚信国际信用评级有限责任公司	宜华企业(集团)有限公司	可选消费	3.00	2018-10-22	7.50
458	2020-05-07	155397. SH	19 宜华 02	提前到期未兑付	2.00	广东省	上海	公司债	民营企业	CC	中诚信国际信用评级有限责任公司	宜华企业(集团)有限公司	可选消费	2.00	2019-04-26	8.50
459	2020-03-09	101558006. IB	15 新华联控 MTN001	未按时兑付本息	10.00	北京	银行间	中期票据	民营企业	C	大公国际资信评估有限公司	新华联控股有限公司	工业	5.00	2015-03-05	6.98
460	2020-01-22	136154. SH	16 西王 01	未按时兑付利息	10.00	山东省	上海	公司债	民营企业	C	大公国际资信评估有限公司	西王集团有限公司	日常消费	5.00	2016-01-15	7.80
461	2019-12-30	1480069. IB	14 海航酒店债	展期	6.00	上海	银行间	企业债	民营企业	BBB	中证鹏元资信评估股份有限公司	海航酒店控股集团有限公司	可选消费	7.00	2014-03-25	9.00
462	2019-12-05	136066. SH	15 西王 01	未按时兑付利息	10.00	山东省	上海	公司债	民营企业	C	大公国际资信评估有限公司	西王集团有限公司	日常消费	7.00	2015-12-02	7.80
463	2019-11-28	155716. SH	19 西集 05	正常存续	1.50	山东省	上海	公司债	民营企业	C	东方金诚国际信用评级	西王集团有限公司	日常消费	5.00	2019-09-	8.00

		SH									有限公司			17		
464	2019-11-28	155 503. SH	19 西集 03	正常存 续	4.00	山东 省	上海	公司 债	民营 企业	C	东方金诚国 际信用评估 有限公司	西王集团有限 公司	日常 消费	5. 00	2019 -07- 30	8.00
465	2019-11-28	155 617. SH	19 西集 04	正常存 续	5.00	山东 省	上海	公司 债	民营 企业	C	东方金诚国 际信用评估 有限公司	西王集团有限 公司	日常 消费	5. 00	2019 -08- 14	8.00
466	2019-11-28	155 380. SH	19 西集 01	正常存 续	5.00	山东 省	上海	公司 债	民营 企业	C	东方金诚国 际信用评估 有限公司	西王集团有限 公司	日常 消费	5. 00	2019 -06- 11	8.20
467	2019-11-28	041 800 382. IB	18 西王 CP001	未按 时兑 付本 息	10.00	山东 省	银 行 间	短 期 融 资 券	民营 企业	D	东方金诚国 际信用评估 有限公司	西王集团有限 公司	日常 消费	1. 00	2018 -10- 23	7.70
468	2019-11-28	041 800 442. IB	18 西王 CP002	未按 时兑 付本 息	8.00	山东 省	银 行 间	短 期 融 资 券	民营 企业	D	东方金诚国 际信用评估 有限公司	西王集团有限 公司	日常 消费	1. 00	2018 -12- 07	7.95
469	2019-09-11	145 774. SH	17 颐 和 04	未按 时兑 付本 金	7.60	广东 省	上海	公司 债	民营 企业	C	联合信用评 级有限公 司	颐和地产集 团有限公 司	房地 产	3. 00	2017 -09- 08	8.00
470	2019-09-11	145 118.	17 颐 和 01	未按 时兑 付本	3.04	广东 省	上海	公司 债	民营 企业	C	联合信用评 级有限公 司	颐和地产集 团有限公 司	房地 产	3. 00	2017 -08-	8.00

		SH		金										04		
471	2019-08-20	101560055. IB	15 沈机床 MTN001	未按时兑付利息	10.00	辽宁省	银行间	中期票据	地方国有企业	C	中诚信国际信用评级有限责任公司	通用技术集团沈阳机床有限责任公司	工业	5.00	2015-09-23	6.70
472	2019-08-12	136786. SH	16 华泰03	未按时兑付回售款和利息	20.00	北京	上海	公司债	民营企业	CC	大公国际资信评估有限公司	华泰汽车集团有限公司	可选消费	5.00	2016-10-25	6.10
473	2019-08-12	136378. SH	16 华泰01	未按时兑付回售款和利息	11.53	北京	上海	公司债	民营企业	CC	大公国际资信评估有限公司	华泰汽车集团有限公司	可选消费	5.00	2016-04-13	7.20
474	2019-08-12	136579. SH	16 华泰02	未按时兑付回售款和利息	10.00	北京	上海	公司债	民营企业	C	大公国际资信评估有限公司	华泰汽车集团有限公司	可选消费	5.00	2016-07-27	7.20
475	2019-07-31	101800839. IB	18 洛娃科技 MTN001	未按时兑付本息	3.00	北京	银行间	中期票据	民营企业	C	中诚信国际信用评级有限责任公司	洛娃科技实业集团有限公司	日常消费	3.00	2018-08-01	8.00
476	2019-07-30	150570. SH	H18 浩通1	未按时兑付利	12.10	天津	上海	公司债	地方国有	C	东方金诚国际信用评估	天津市浩通物产有限公司	材料	3.00	2018-07-25	7.50

				息					企业		有限公司					
477	2019-07-29	101762004.IB	17 印纪娱乐 MTN001	未按时兑付本息	4.00	四川省	银行间	中期票据	民营企业	C	上海新世纪资信评估投资服务有限公司	印纪娱乐传媒股份有限公司	可选消费	3.00	2017-03-09	6.30
478	2019-07-19	101477003.IB	14 宁宝塔 MTN002	未按时兑付本息	10.00	宁夏回族自治区	银行间	中期票据	民营企业	C	联合资信评估股份有限公司	宝塔石化集团有限公司	能源	5.00	2014-09-25	8.60
479	2019-07-18	101684001.IB	16 皖经建 MTN001	未按时兑付本息	10.00	安徽省	银行间	中期票据	民营企业	C	联合资信评估股份有限公司	安徽省华安外经建设(集团)有限公司	工业	3.00	2016-09-21	4.88
480	2019-07-16	118591.SZ	16 精功 01	提前到期未兑付	3.50	浙江省	深圳	公司债	民营企业	C	中证鹏元资信评估股份有限公司	精功集团有限公司	工业	5.00	2016-03-29	7.30
481	2019-07-16	145823.SH	17 精功 03	提前到期未兑付	5.00	浙江省	上海	公司债	民营企业	C	中证鹏元资信评估股份有限公司	精功集团有限公司	工业	5.00	2017-10-11	7.30
482	2019-07-16	145841.SH	17 精功 05	提前到期未兑付	1.50	浙江省	上海	公司债	民营企业	C	中证鹏元资信评估股份有限公司	精功集团有限公司	工业	5.00	2017-11-17	7.30
483	2019-	145	17 精功	提前到	3.00	浙江	上	公司	民营	C	中证鹏元资	精功集团有限	工业	5.	2017	7.30

	07-16	878.04	SH	04	期末兑付		省	海	债	企业		信评估股份 有限公司	公司		00	-10-23		
484	2019-07-16	145761.17	SH	17	精功 02	未按时 兑付回 售款和 利息	3.00	浙江 省	上海	公司 债	民营 企业	C	中证鹏元资 信评估股份 有限公司	精功集团有 限公司	工业	5.00	2017-09-05	7.30
485	2019-07-16	101560.036	IB	15	中城 建 MTN001	未按时 兑付本 息	18.00	北京	银行 间	中期 票据	民营 企业	C	联合资信评 估股份有限 公司	中国城市建 设控股集团 有限公司	工业	5.00	2015-07-13	4.93
486	2019-07-16	101789.001	IB	17	精功 MTN001	未按时 兑付本 息	10.00	浙江 省	银行 间	中期 票据	民营 企业	C	大公国际资 信评估有限 公司	精功集团有 限公司	工业	3.00	2017-11-27	7.20
487	2019-07-16	117027.16	SZ	16	配投 02	展期	8.14	安徽 省	深圳	可交 换债	民营 企业	C	联合信用评 级有限公司	安徽配天投 资集团有限 公司	金融	3.00	2016-07-14	8.00
488	2019-07-16	117022.16	SZ	16	配投 01	未按时 兑付本 息	4.54	安徽 省	深圳	可交 换债	民营 企业	C	联合信用评 级有限公司	安徽配天投 资集团有限 公司	金融	3.00	2016-05-30	8.00
489	2019-07-15	136545.16	SH	16	皖经 02	未按时 兑付回 售款和 利息	30.00	安徽 省	上海	公司 债	民营 企业	C	东方金诚国 际信用评估 有限公司	安徽省华安 外经建设(集 团)有限公 司	工业	5.00	2016-07-12	7.30

490	2019-07-15	136699. SH	16 皖经 03	未按时兑付回售款和利息	15.00	安徽省	上海	公司债	民营企业	C	东方金诚国际信用评估有限公司	安徽省华安外经建设(集团)有限公司	工业	5.00	2016-09-08	5.68
491	2019-07-15	136308. SH	16 皖经 01	未按时兑付利息	4.94	安徽省	上海	公司债	民营企业	C	东方金诚国际信用评估有限公司	安徽省华安外经建设(集团)有限公司	工业	5.00	2016-03-29	7.30
492	2019-06-28	145135. SH	16 庞大 03	提前到期未兑付	9.85	河北省	上海	公司债	民营企业	CC	大公国际资信评估有限公司	庞大汽贸集团股份有限公司	可选消费	3.00	2016-11-07	8.00
493	2019-06-28	112399. SZ	H6 凯迪 债	未按时兑付本息	18.00	湖北省	深圳	公司债	民营企业	C	大公国际资信评估有限公司	阳光凯迪新能源集团有限公司	工业	5.00	2016-06-01	6.80
494	2019-06-27	143141. SH	18 金玛 01	正常存续	2.85	辽宁省	上海	公司债	民营企业	C	中诚信证评数据科技有限公司	大连金玛商城企业集团有限公司	可选消费	5.00	2018-08-03	7.50
495	2019-06-27	143321. SH	17 金玛 03	未按时兑付利息	3.15	辽宁省	上海	公司债	民营企业	C	中诚信证评数据科技有限公司	大连金玛商城企业集团有限公司	可选消费	4.00	2017-10-11	7.30
496	2019-06-27	143150. SH	17 金玛 02	未按时兑付利息	4.00	辽宁省	上海	公司债	民营企业	C	中诚信证评数据科技有限公司	大连金玛商城企业集团有限公司	可选消费	5.00	2017-06-23	7.50

497	2019-06-27	143 095. SH	17 金玛 01	未按时 兑付利息	4.00	辽宁省	上海	公司 债	民营 企业	C	中诚信证评 数据科技有 限公司	大连金玛商城 企业集团有限 公司	可选 消费	3. 00	2017 -04- 28	7.50
498	2019-06-27	114 224. SZ	H7 三胞 02	未按时 兑付利息	0.58	江苏省	深圳	公司 债	民营 企业	C	中诚信证评 数据科技有 限公司	三胞集团有限 公司	可选 消费	3. 00	2017 -09- 12	8.50
499	2019-06-27	122 483. SH	15 新光 01	未按时 兑付回 售款和 利息	20.00	浙江省	上海	公司 债	民营 企业	C	联合信用评 级有限公司	新光控股集团 有限公司	金融	5. 00	2015 -09- 24	8.00
500	2019-06-27	143 322. SH	17 金玛 04	未按时 兑付利息	3.00	辽宁省	上海	公司 债	民营 企业	C	中诚信证评 数据科技有 限公司	大连金玛商城 企业集团有限 公司	可选 消费	5. 00	2017 -10- 11	7.30
501	2019-06-27	143 391. SH	17 金玛 05	未按时 兑付利息	3.00	辽宁省	上海	公司 债	民营 企业	C	中诚信证评 数据科技有 限公司	大连金玛商城 企业集团有限 公司	可选 消费	5. 00	2017 -11- 14	7.30
502	2019-06-27	122 492. SH	15 新光 02	未按时 兑付回 售款和 利息	20.00	浙江省	上海	公司 债	民营 企业	C	联合信用评 级有限公司	新光控股集团 有限公司	金融	5. 00	2015 -10- 21	8.00
503	2019-06-26	112 526. SZ	H7 腾邦 01	未按时 兑付利息	15.00	广东省	深圳	公司 债	民营 企业	C	中诚信证评 数据科技有 限公司	腾邦集团有限 公司	金融	3. 00	2017 -06- 06	7.50

504	2019-06-26	136 520. SH	16 永泰 03	展期	18.50	山西省	上海	公司 债	民营 企业	C	联合信用评 级有限公司	永泰能源集团 股份有限公司	公用 事业	3. 00	2016 -07- 06	7.50
505	2019-06-26	114 240. SZ	H7 腾邦 02	提前到 期未兑 付	2.00	广东省	深圳	公司 债	民营 企业	C	中诚信证评 数据科技有 限公司	腾邦集团有限 公司	金融	2. 00	2017 -09- 29	7.50
506	2019-06-26	136 439. SH	16 永泰 02	展期	13.90	山西省	上海	公司 债	民营 企业	C	联合信用评 级有限公司	永泰能源集团 股份有限公司	公用 事业	3. 12	2016 -05- 18	4.75
507	2019-06-26	112 442. SZ	H6 凯迪 02	未按时 兑付回 售款和 利息	2.00	湖北省	深圳	公司 债	民营 企业	C	中诚信证评 数据科技有 限公司	凯迪生态环境 科技股份有限 公司	公用 事业	5. 00	2016 -09- 06	6.70
508	2019-06-26	112 494. SZ	H6 凯迪 03	未按时 兑付本 息	6.00	湖北省	深圳	公司 债	民营 企业	C	中诚信证评 数据科技有 限公司	凯迪生态环境 科技股份有限 公司	公用 事业	3. 00	2016 -12- 14	7.00
509	2019-06-26	112 441. SZ	H6 凯迪 01	未按时 兑付本 息	8.00	湖北省	深圳	公司 债	民营 企业	C	中诚信证评 数据科技有 限公司	凯迪生态环境 科技股份有限 公司	公用 事业	3. 00	2016 -09- 06	6.10
510	2019-06-25	143 006. SH	17 洛娃 01	提前到 期未兑 付	12.00	北京	上海	公司 债	民营 企业	C	联合信用评 级有限公司	洛娃科技实业 集团有限公司	日常 消费	5. 00	2017 -03- 01	6.40
511	2019-	136	16 洛娃	提前到	10.00	北京	上	公司	民营	C	联合信用评	洛娃科技实业	日常	5.	2016	5.53

	06-25	506. SH	01	期末兑付			海	债	企业		级有限公司	集团有限公司	消费	00	-07-04	
512	2019-06-25	136.125. SH	15 洛娃 01	未按时兑付回售款和利息	10.00	北京	上海	公司债	民营企业	C	联合信用评级有限公司	洛娃科技实业集团有限公司	日常消费	5.00	2015-12-25	5.80
513	2019-06-21	118.779. SZ	16 盛运 01	未按时兑付回售款和利息	5.00	安徽省	深圳	公司债	民营企业	C	联合信用评级有限公司	安徽盛运环保(集团)股份有限公司	工业	3.00	2016-07-29	7.70
514	2019-06-21	118.535. SZ	H6 雏鹰 01	未按时兑付本息	6.00	河南省	深圳	公司债	民营企业	C	联合信用评级有限公司	雏鹰农牧集团股份有限公司	日常消费	3.00	2016-03-09	7.20
515	2019-06-21	118.668. SZ	H6 雏鹰 02	展期	6.40	河南省	深圳	公司债	民营企业	C	联合信用评级有限公司	雏鹰农牧集团股份有限公司	日常消费	3.00	2016-05-06	6.80
516	2019-06-21	112.209. SZ	H4 雏鹰 债	未按时兑付本息	7.98	河南省	深圳	公司债	民营企业	C	联合信用评级有限公司	雏鹰农牧集团股份有限公司	日常消费	5.00	2014-06-26	8.80
517	2019-06-20	117.107. SZ	17 龙跃 E2	未按时兑付利息	8.50	山西省	深圳	可交换债	民营企业	C	联合信用评级有限公司	龙跃实业集团有限公司	工业	3.00	2017-12-05	6.80
518	2019-	117	17 龙跃	未按时	6.50	山西	深	可交	民营	C	联合信用评	龙跃实业集团	工业	3.	2017	6.80

	06-20	108. SZ	E1	兑付利息		省	圳	换债	企业		级有限公司	有限公司		00	-12-05	
519	2019-06-19	114. 144. SZ	H7 丰盛 01	未按时兑付本息	8.00	江苏省	深圳	公司债	民营企业	C	联合信用评级有限公司	南京建工产业集团有限公司	工业	3.00	2017-04-13	7.90
520	2019-06-19	114. 178. SZ	H7 丰盛 02	未按时兑付回售款和利息	3.00	江苏省	深圳	公司债	民营企业	C	联合信用评级有限公司	南京建工产业集团有限公司	工业	3.00	2017-06-15	7.90
521	2019-05-17	112. 505. SZ	17 金洲 01	未按时兑付本息	5.20	黑龙江省	深圳	公司债	民营企业	C	大公国际资信评估有限公司	金洲慈航集团股份有限公司	可选消费	3.00	2017-03-31	9.00
522	2019-05-15	135. 477. SH	16 同益 01	未按时兑付本息	3.00	辽宁省	上海	公司债	民营企业	C	大公国际资信评估有限公司	同益实业集团有限公司	能源	3.00	2016-05-13	8.00
523	2019-03-22	143. 375. SH	17 东辰 01	提前到期未兑付	2.00	山东省	上海	公司债	民营企业	CC	大公国际资信评估有限公司	东辰控股集团有限公司	材料	3.00	2017-10-27	7.30
524	2019-03-22	112. 443. SZ	16 胜通 03	提前到期未兑付	9.60	山东省	深圳	公司债	民营企业	C	大公国际资信评估有限公司	山东胜通集团股份有限公司	材料	5.00	2016-09-07	5.18
525	2019-	112. 578. SZ	17 胜通	提前到期未兑	8.70	山东	深	公司	民营	C	大公国际资信评估有限	山东胜通集团	材料	5.00	2017-08-	7.00

	03-22	SZ	01	付		省	圳	债	企业		公司	股份有限公司		00	25	
526	2019-03-22	150 243. SH	18 鲁胜 02	提前到 期未兑 付	2.00	山东 省	上海	公司 债	民营 企业	C	大公国际资 信评估有限 公司	山东胜通集团 股份有限公司	材料	5. 00	2018 -03- 29	7.50
527	2019-03-22	112 397. SZ	16 胜通 01	提前到 期未兑 付	11.70	山东 省	深圳	公司 债	民营 企业	C	大公国际资 信评估有限 公司	山东胜通集团 股份有限公司	材料	5. 00	2016 -05- 27	6.20
528	2019-03-22	136 461. SH	16 东辰 01	提前到 期未兑 付	6.77	山东 省	上海	公司 债	民营 企业	CC	大公国际资 信评估有限 公司	东辰控股集团 有限公司	材料	3. 00	2016 -06- 01	7.50
529	2019-03-22	150 088. SH	18 鲁胜 01	提前到 期未兑 付	2.00	山东 省	上海	公司 债	民营 企业	C	大公国际资 信评估有限 公司	山东胜通集团 股份有限公司	材料	5. 00	2018 -01- 17	7.50
530	2019-03-22	145 857. SH	17 鲁胜 01	提前到 期未兑 付	7.00	山东 省	上海	公司 债	民营 企业	C	大公国际资 信评估有限 公司	山东胜通集团 股份有限公司	材料	5. 00	2017 -10- 16	7.20
531	2019-03-22	143 481. SH	18 东辰 01	提前到 期未兑 付	3.00	山东 省	上海	公司 债	民营 企业	CC	大公国际资 信评估有限 公司	东辰控股集团 有限公司	材料	3. 00	2018 -03- 05	7.30
532	2019-03-22	101 767 009. IB	17 胜通 MTN002	未按时 兑付本 息	5.00	山东 省	银行 间	中期 票据	民营 企业	C	大公国际资 信评估有限 公司	山东胜通集团 股份有限公司	材料	3. 00	2017 -11- 02	7.20

533	2019-03-22	101654064. IB	16 胜通 MTN001	未按时 兑付本 息	4.50	山东 省	银行 间	中期 票据	民营 企业	C	大公国际资 信评估有限 公司	山东胜通集团 股份有限公司	材料	3. 00	2016 -08- 04	6.09
534	2019-03-22	101767004. IB	17 胜通 MTN001	未按时 兑付本 息	5.00	山东 省	银行 间	中期 票据	民营 企业	C	大公国际资 信评估有限 公司	山东胜通集团 股份有限公司	材料	3. 00	2017 -07- 12	6.76
535	2019-03-19	122690. SH	12 三胞 债	未按时 兑付本 息	3.78	江苏 省	上海	企业 债	民营 企业	C	中证鹏元资 信评估股份 有限公司	三胞集团有限 公司	可选 消费	7. 00	2012 -03- 19	8.28
536	2019-03-19	1280053. IB	12 三胞 债	未按时 兑付本 息	3.78	江苏 省	银行 间	企业 债	民营 企业	C	中证鹏元资 信评估股份 有限公司	三胞集团有限 公司	可选 消费	7. 00	2012 -03- 19	8.28
537	2019-02-27	135250. SH	16 庞大 01	未按时 兑付本 息	4.50	河北 省	上海	公司 债	民营 企业	CC	大公国际资 信评估有限 公司	庞大汽贸集团 股份有限公司	可选 消费	3. 00	2016 -02- 24	8.00
538	2019-02-27	135362. SH	16 庞大 02	未按时 兑付本 息	5.09	河北 省	上海	公司 债	民营 企业	CC	大公国际资 信评估有限 公司	庞大汽贸集团 股份有限公司	可选 消费	3. 00	2016 -03- 30	8.30
539	2019-01-29	101477001. IB	14 宁宝 塔 MTN001	未按时 兑付本 息	8.00	宁夏 回族自治	银行 间	中期 票据	民营 企业	C	联合资信评 估股份有限 公司	宝塔石化集团 有限公司	能源	5. 00	2014 -01- 28	8.90

						区										
540	2019-01-18	101764001.IB	17 众品 MTN001	未按时兑付本息	5.00	河南省	银行间	中期票据	民营企业	C	东方金诚国际信用评估有限公司	河南众品食品有限公司	日常消费	2.00	2017-01-17	7.00
541	2019-01-16	136156.SH	16 同益债	未按时兑付回售款和利息	10.00	辽宁省	上海	公司债	民营企业	C	大公国际资信评估有限公司	同益实业集团有限公司	能源	5.00	2016-01-14	7.48
542	2019-01-11	101660002.IB	16 大机床 MTN001	未按时兑付本息	4.00	辽宁省	银行间	中期票据	民营企业	C	联合资信评估股份有限公司	大连机床集团有限责任公司	工业	3.00	2016-01-13	7.00
543	2019-01-09	136742.SH	H16 众品 2	未按时兑付回售款	5.00	河南省	上海	公司债	民营企业	C	东方金诚国际信用评估有限公司	河南众品食品股份有限公司	日常消费	3.00	2016-09-27	7.50
544	2019-01-09	136371.SH	H16 众品 1	未按时兑付本息	0.16	河南省	上海	公司债	民营企业	C	东方金诚国际信用评估有限公司	河南众品食品股份有限公司	日常消费	3.00	2016-04-08	7.50
545	2018-12-27	136698.SH	16 申信 01	未按时兑付利息	60.00	上海	上海	公司债	民营企业	C	联合信用评级有限公司	上海华信国际集团有限公司	能源	5.00	2016-09-07	4.08
546	2018-	143944.	17 华信	提前到	30.00	上海	上	公司	民营	C	联合信用评	上海华信国际	能源	3.	2017-12-	7.80

	12-27	SH	Y2	期末兑付			海	债	企业		级有限公司	集团有限公司		00	22	
547	2018-12-27	112326.SZ	H6 中弘 01	提前到期未兑付	2.50	安徽省	深圳	公司债	民营企业	C	大公国际资信评估有限公司	中弘控股股份有限公司	房地产	5.00	2016-01-22	6.89
548	2018-12-27	136093.SH	15 华信债	提前到期未兑付	30.00	上海	上海	公司债	民营企业	C	联合信用评级有限公司	上海华信国际集团有限公司	能源	5.00	2015-12-09	4.98
549	2018-12-27	143943.SH	17 华信 Y1	未按时兑付本息	10.00	上海	上海	公司债	民营企业	C	联合信用评级有限公司	上海华信国际集团有限公司	能源	3.00	2017-12-08	7.80
550	2018-12-27	101778002.IB	17 永泰能源 MTN001	未按时兑付本息	10.00	山西省	银行间	中期票据	民营企业	C	联合资信评估股份有限公司	永泰能源集团股份有限公司	公用事业	3.00	2017-11-15	7.50
551	2018-12-27	101800342.IB	18 永泰能源 MTN001	未按时兑付利息	5.00	山西省	银行间	中期票据	民营企业	C	联合资信评估股份有限公司	永泰能源集团股份有限公司	公用事业	3.00	2018-04-04	7.50
552	2018-12-27	101778004.IB	17 永泰能源 MTN002	未按时兑付本息	10.00	山西省	银行间	中期票据	民营企业	C	联合资信评估股份有限公司	永泰能源集团股份有限公司	公用事业	3.00	2017-12-05	7.50

553	2018-12-27	101788004.IB	17 沪华信 MTN002	未按时兑付利息	25.00	上海	银行间	中期票据	民营企业	C	联合资信评估股份有限公司	上海华信国际集团有限公司	能源	3.00	2017-09-22	7.50
554	2018-12-27	101573016.IB	15 永泰能源 MTN001	未按时兑付回售款和利息	14.00	山西省	银行间	中期票据	民营企业	C	联合资信评估股份有限公司	永泰能源集团股份有限公司	公用事业	5.00	2015-10-21	6.18
555	2018-12-27	101556042.IB	15 沪华信 MTN001	未按时兑付本息	20.00	上海	银行间	中期票据	民营企业	C	联合资信评估股份有限公司	上海华信国际集团有限公司	能源	3.00	2015-10-30	5.00
556	2018-12-27	101573022.IB	15 永泰能源 MTN002	未按时兑付本息	14.00	山西省	银行间	中期票据	民营企业	C	联合资信评估股份有限公司	永泰能源集团股份有限公司	公用事业	5.00	2015-11-26	7.50
557	2018-12-27	041773004.IB	17 永泰能源 CP004	未按时兑付本息	15.00	山西省	银行间	短期融资券	民营企业	D	联合资信评估股份有限公司	永泰能源集团股份有限公司	公用事业	1.00	2017-07-03	7.00
558	2018-12-27	041800101.IB	18 永泰能源 CP002	未按时兑付本息	10.00	山西省	银行间	短期融资券	民营企业	D	联合资信评估股份有限公司	永泰能源集团股份有限公司	公用事业	1.00	2018-03-15	7.00

559	2018-12-27	041761019. IB	17 永泰能源 CP007	未按时兑付本息	10.00	山西省	银行间	短期融资券	民营企业	D	联合资信评估股份有限公司	永泰能源集团股份有限公司	公用事业	1.00	2017-12-13	7.00
560	2018-12-27	041800181. IB	18 永泰能源 CP003	未按时兑付本息	10.00	山西省	银行间	短期融资券	民营企业	D	联合资信评估股份有限公司	永泰能源集团股份有限公司	公用事业	1.00	2018-04-25	7.00
561	2018-12-27	041800022. IB	18 永泰能源 CP001	未按时兑付本息	10.00	山西省	银行间	短期融资券	民营企业	D	联合资信评估股份有限公司	永泰能源集团股份有限公司	公用事业	1.00	2018-01-18	7.00
562	2018-12-27	041772013. IB	17 永泰能源 CP005	提前到期未兑付	10.00	山西省	银行间	短期融资券	民营企业	D	联合资信评估股份有限公司	永泰能源集团股份有限公司	公用事业	1.00	2017-08-23	7.00
563	2018-12-27	041772016. IB	17 永泰能源 CP006	提前到期未兑付	8.00	山西省	银行间	短期融资券	民营企业	D	联合资信评估股份有限公司	永泰能源集团股份有限公司	公用事业	1.00	2017-10-19	6.78
564	2018-12-18	123034. SH	16 神雾债	未按时兑付本息	5.00	北京	上海	公司债	民营企业	C	联合信用评级有限公司	神雾科技集团股份有限公司	工业	3.00	2016-01-27	7.90
565	2018-	117063.	H6 神雾	未按时兑付本息	17.49	北京	深	可交	民营	C	联合信用评	神雾科技集团	工业	3.	2016-12-	4.60

	12-18	SZ	E1	息			圳	换债	企业		级有限公司	股份有限公司		00	15	
566	2018-12-04	101464003.IB	14 鲁金茂 MTN001	未按时兑付本息	10.00	山东省	银行间	中期票据	民营企业	C	上海新世纪资信评估投资服务有限公司	山东金茂纺织化工集团有限公司	材料	5.00	2014-02-19	9.00
567	2018-11-30	118523.SZ	H6 弘债 01	提前到期未兑付	2.00	安徽省	深圳	公司债	民营企业	C	大公国际资信评估有限公司	中弘控股股份有限公司	房地产	3.00	2016-01-28	8.00
568	2018-11-29	143059.SH	17 大海 01	提前到期未兑付	5.00	山东省	上海	公司债	民营企业	CC	大公国际资信评估有限公司	山东大海集团有限公司	金融	5.00	2017-04-06	7.30
569	2018-11-29	136231.SH	16 金茂 01	提前到期未兑付	3.15	山东省	上海	公司债	民营企业	C	大公国际资信评估有限公司	山东金茂纺织化工集团有限公司	材料	5.00	2016-03-31	6.97
570	2018-11-29	122482.SH	15 金茂 债	提前到期未兑付	1.25	山东省	上海	公司债	民营企业	C	大公国际资信评估有限公司	山东金茂纺织化工集团有限公司	材料	5.00	2015-09-24	8.00
571	2018-11-06	136817.SH	16 刚集 02	未按时兑付回售款和利息	5.00	上海	上海	公司债	民营企业	C	大公国际资信评估有限公司	刚泰集团有限公司	材料	3.00	2016-11-02	7.57
572	2018-	114036.	16 金立	未按时兑付回	10.00	广东	深	公司	民营	C	联合信用评	深圳市金立通信设备有限公	信息	3.	2016-10-	8.00

	10-29	SZ	债	售款和利息		省	圳	债	企业		级有限公司	司	技术	00	28	
573	2018-10-24	122267. SH	13 永泰债	未按时兑付利息	35.90	山西省	上海	公司债	民营企业	C	联合信用评级有限公司	永泰能源集团股份有限公司	公用事业	6.51	2013-08-06	9.50
574	2018-10-24	136351. SH	16 永泰01	展期	7.60	山西省	上海	公司债	民营企业	C	联合信用评级有限公司	永泰能源集团股份有限公司	公用事业	6.00	2016-03-29	4.75
575	2018-10-24	145069. SH	16 同益02	未按时兑付本息	4.50	辽宁省	上海	公司债	民营企业	C	大公国际资信评估有限公司	同益实业集团有限公司	能源	3.00	2016-10-19	8.00
576	2018-10-22	118731. SZ	H6 弘债02	未按时兑付回售款和利息	7.20	安徽省	深圳	公司债	民营企业	C	大公国际资信评估有限公司	中弘控股股份有限公司	房地产	3.00	2016-06-30	8.00
577	2018-10-22	114012. SZ	H6 弘债03	未按时兑付回售款和利息	13.20	安徽省	深圳	公司债	民营企业	C	大公国际资信评估有限公司	中弘控股股份有限公司	房地产	3.00	2016-10-21	8.00
578	2018-10-15	122541. SH	12 宁上陵	未按时兑付本息	5.00	宁夏回族自治区	上海	企业债	民营企业	CC	中证鹏元资信评估股份有限公司	宁夏上陵实业(集团)有限公司	工业	6.00	2012-10-16	8.40

579	2018-10-15	1280321.IB	12 宁夏上陵债	未按时兑付本息	5.00	宁夏回族自治区	银行间	企业债	民营企业	CC	中证鹏元资信评估股份有限公司	宁夏上陵实业(集团)有限公司	工业	6.00	2012-10-16	8.40
580	2018-10-12	041762038.IB	17 华业资本 CP001	未按时兑付本息	5.00	北京	银行间	短期融资券	外资企业	D	东方金诚国际信用评估有限公司	北京华业资本控股股份有限公司	房地产	1.00	2017-10-12	7.20
581	2018-09-27	136731.SH	16 刚集 01	未按时兑付回售款和利息	5.00	上海	上海	公司债	民营企业	C	大公国际资信评估有限公司	刚泰集团有限公司	材料	3.00	2016-09-23	6.80
582	2018-09-26	122776.SH	11 新光 债	未按时兑付本息	16.00	浙江省	上海	企业债	民营企业	C	中证鹏元资信评估股份有限公司	新光控股集团有限公司	金融	7.00	2011-11-23	8.10
583	2018-09-26	1180170.IB	11 新光 债	未按时兑付本息	16.00	浙江省	银行间	企业债	民营企业	C	中证鹏元资信评估股份有限公司	新光控股集团有限公司	金融	7.00	2011-11-23	8.10
584	2018-09-26	136486.SH	16 长城 01	未按时兑付利息	5.97	北京	上海	公司债	民营企业	C	大公国际资信评估有限公司	中融双创(北京)科技集团有限公司	材料	3.00	2016-06-08	7.50
585	2018-09-26	136695.	16 长城 02	未按时兑付利	6.00	北京	上海	公司债	民营企业	CC	大公国际资信评估有限	中融双创(北京)科技集团	材料	3.00	2016-09-	6.98

		SH		息							公司	有限公司			07	
586	2018-09-25	041800326.IB	18 新光控股 CP001	未按时兑付本息	7.10	浙江省	银行间	短期融资券	民营企业	C	大公国际资信评估有限公司	新光控股集团有限公司	金融	1.00	2018-08-30	7.50
587	2018-09-25	041775005.IB	17 新光控股 CP002	未按时兑付本息	10.00	浙江省	银行间	短期融资券	民营企业	C	大公国际资信评估有限公司	新光控股集团有限公司	金融	1.00	2017-10-26	6.80
588	2018-09-25	041775004.IB	17 新光控股 CP001	未按时兑付本息	10.00	浙江省	银行间	短期融资券	民营企业	D	大公国际资信评估有限公司	新光控股集团有限公司	金融	1.00	2017-09-21	6.80
589	2018-09-10	041755017.IB	17 印纪娱乐 CP001	未按时兑付本息	4.00	四川省	银行间	短期融资券	民营企业	D	上海新世纪资信评估投资服务有限公司	印纪娱乐传媒股份有限公司	可选消费	1.00	2017-09-06	5.90
590	2018-08-28	137012.SH	16 体 EB01	未按时兑付本息	4.00	广东省	上海	可交换债	民营企业	CC	中证鹏元资信评估股份有限公司	深圳市一体投资控股集团有限公司	金融	3.00	2016-08-25	6.10
591	2018-08-28	137013.SH	16 体 EB02	未按时兑付本息	6.00	广东省	上海	可交换债	民营企业	CC	中证鹏元资信评估股份有限公司	深圳市一体投资控股集团有限公司	金融	3.00	2016-09-02	8.00

592	2018-08-24	112 048. SZ	H1 凯迪 债	未按时 兑付本 息	11.80	湖北 省	深圳	公司 债	民营 企业	C	中证鹏元资 信评估股份 有限公司	凯迪生态环 境科技股份 有限公司	公用 事业	7. 00	2011 -11- 21	8.50
593	2018-07-24	101 560 041. IB	15 机床 MTN001	未按时 兑付本 息	4.00	辽宁 省	银行 间	中期 票据	民营 企业	C	联合资信评 估股份有限 公司	大连机床集 团有限责任 公司	工业	3. 00	2015 -07- 29	7.00
594	2018-06-26	128 003 8.IB	12 江泉 债	未按时 兑付本 金	6.23	山东 省	银行 间	企业 债	民营 企业	C	中证鹏元资 信评估股份 有限公司	华盛江泉集 团有限公司	工业	7. 00	2012 -03- 12	8.40
595	2018-06-26	122 729. SH	江泉暂 停	未按时 兑付本 金	6.23	山东 省	上海	企业 债	民营 企业	C	中证鹏元资 信评估股份 有限公司	华盛江泉集 团有限公司	工业	7. 00	2012 -03- 12	8.40
596	2018-06-22	101 788 002. IB	17 沪华 信 MTN001	未按时 兑付利 息	25.00	上海	银行 间	中期 票据	民营 企业	C	中诚信国际 信用评级有 限责任公司	上海华信国 际集团有限 公司	能源	3. 00	2017 -06- 19	7.88
597	2018-05-22	150 101. SH	18 沪信 01	未按时 兑付本 息	10.00	上海	上海	公司 债	民营 企业	C	联合信用评 级有限公司	上海华信国 际集团有限 公司	能源	1. 00	2018 -01- 22	6.80
598	2018-05-22	150 151. SH	18 沪信 02	未按时 兑付本 息	5.00	上海	上海	公司 债	民营 企业	C	联合信用评 级有限公司	上海华信国 际集团有限 公司	能源	1. 00	2018 -02- 12	6.80

599	2018-05-11	119 189. SZ	凯迪 05	未按时 兑付利息	2.00	湖南省	深圳	资产 支持 证券	民营 企业	BB B-	大公国际资 信评估有限 公司	隆回县凯迪绿 色能源开发有 限公司	公用 事业	5. 00	2015 -06- 12	8.50
600	2018-05-11	119 188. SZ	凯迪 04	未按时 兑付利息	2.00	湖南省	深圳	资产 支持 证券	民营 企业	BB B-	大公国际资 信评估有限 公司	隆回县凯迪绿 色能源开发有 限公司	公用 事业	4. 00	2015 -06- 12	8.00
601	2018-05-07	118 214 6.IB	11 凯迪 MTN1	未按时 兑付本息	6.57	湖北省	银行 间	中期 票据	民营 企业	C	中诚信国际 信用评级有 限责任公司	凯迪生态环境 科技股份有 限公司	公用 事业	7. 00	2011 -05- 03	6.27
602	2018-04-23	118 797. SZ	16 富贵 01	未按时 兑付本息	13.00	福建省	深圳	公司 债	民营 企业	C	上海新世纪 资信评估投 资服务有限 公司	富贵鸟股份有 限公司	可选 消费	5. 00	2016 -08- 11	6.50
603	2018-04-20	122 356. SH	14 富贵 鸟	未按时 兑付回 售款和 利息	7.84	福建省	上海	公司 债	民营 企业	C	东方金诚国 际信用评估 有限公司	富贵鸟股份有 限公司	可选 消费	5. 00	2015 -04- 22	6.30
604	2017-12-28	122 683. SH	12 春和 债	未按时 兑付本息	5.40	浙江省	上海	企业 债	民营 企业	C	中证鹏元资 信评估股份 有限公司	春和集团有限 公司	工业	6. 00	2012 -04- 24	7.78
605	2017-12-28	138 022 7.IB	13 弘昌 燃气债	未按时 兑付回 售款	7.00	河南省	银行 间	企业 债	民营 企业	CC	中证鹏元资 信评估股份 有限公司	信阳市弘昌管 道燃气工程有 限责任公司	公用 事业	7. 00	2013 -06- 20	6.49

606	2017-12-28	124 309. SH	13 弘燃气	未按时 兑付回 售款	7.00	河南省	上海	企业 债	民营 企业	CC	中证鹏元资 信评估股份 有限公司	信阳市弘昌管 道燃气工程有 限责任公司	公用 事业	7. 00	2013 -06- 20	6.49
607	2017-12-28	128 012 0.IB	12 春和 债	未按时 兑付本 息	5.40	浙江省	银行 间	企业 债	民营 企业	C	中证鹏元资 信评估股份 有限公司	春和集团有限 公司	工业	6. 00	2012 -04- 24	7.78
608	2017-12-26	128 044 3.IB	12 圣达 债	未按时 兑付回 售款和 利息	3.00	四川省	银行 间	企业 债	民营 企业	B	中证鹏元资 信评估股份 有限公司	四川圣达集团 有限公司	能源	6. 00	2012 -12- 05	7.25
609	2017-11-30	128 254 2.IB	12 中城 建 MTN2	未按时 兑付本 金	10.00	北京	银行 间	中期 票据	民营 企业	C	联合资信评 估股份有限 公司	中国城市建设 控股集团有限 公司	工业	5. 00	2012 -12- 14	5.55
610	2017-11-17	128 250 4.IB	12 中城 建 MTN1	未按时 兑付本 金	10.00	北京	银行 间	中期 票据	民营 企业	C	联合资信评 估股份有限 公司	中国城市建设 控股集团有限 公司	工业	5. 00	2012 -11- 27	5.55
611	2017-11-16	125 497. SH	14 海益 宝	未按时 兑付本 息	1.50	山东省	上海	公司 债	民营 企业	C	东方金诚国 际信用评估 有限公司	山东玖龙海洋 产业股份有限 公司	日常 消费	3. 00	2014 -12- 04	8.30
612	2017-10-30	101 573 002. IB	15 丹东 港 MTN001	未按时 兑付本 息	10.00	辽宁省	银行 间	中期 票据	民营 企业	C	联合资信评 估股份有限 公司	丹东临港集团 有限公司	工业	3. 00	2015 -03- 06	6.00

613	2017-10-30	101473011.IB	14 丹东港 MTN001	未按时兑付回售款	10.00	辽宁省	银行间	中期票据	民营企业	C	联合资信评估股份有限公司	丹东临港集团有限公司	工业	5.00	2014-10-28	5.86
614	2017-10-30	1382088.IB	13 丹东港 MTN1	未按时兑付本息	9.00	辽宁省	银行间	中期票据	民营企业	C	联合资信评估股份有限公司	丹东临港集团有限公司	工业	5.00	2013-03-12	5.67
615	2017-08-15	122423.SH	15 五洋债	未按时兑付回售款和利息	8.00	浙江省	上海	公司债	民营企业	C	大公国际资信评估有限公司	五洋建设集团股份有限公司	工业	3.00	2015-08-13	7.78
616	2017-08-15	122454.SH	15 五洋 02	提前到期未兑付	5.60	浙江省	上海	公司债	民营企业	C	大公国际资信评估有限公司	五洋建设集团股份有限公司	工业	5.00	2015-09-10	7.80
617	2017-07-28	101364001.IB	13 博源 MTN001	未按时兑付本息	8.00	内蒙古自治区	银行间	中期票据	民营企业	C	中诚信国际信用评级有限责任公司	内蒙古博源控股集团有限公司	材料	5.00	2013-07-16	7.00
618	2017-07-28	1282487.IB	12 博源 MTN1	未按时兑付本息	11.00	内蒙古自治区	银行间	中期票据	民营企业	C	中诚信国际信用评级有限责任公司	内蒙古博源控股集团有限公司	材料	5.00	2012-11-19	6.80
619	2016-12-12	041564104.	15 机床 CP004	未按时兑付本	5.00	辽宁省	银行	短期融资	民营企业	D	联合资信评估股份有限	大连机床集团有限责任公司	工业	1.00	2015-12-28	7.00

代码	期限	IB	名称	息	利率	省份	间	券	企业	评级	公司	行业	到期	违约	回收	
620	2016-11-29	118 237 3.IB	11 中城建 MTN1	未按时兑付本息	15.50	北京	银行间	中期票据	民营企业	C	联合资信评估股份有限公司	中国城市建设控股集团有限公司	工业	5.00	2011-12-08	5.68
621	2016-10-31	041 564 082. IB	15 国裕物流 CP002	未按时兑付本息	2.00	湖北省	银行间	短期融资券	民营企业	D	大公国际资信评估有限公司	武汉国裕物流产业集团有限公司	工业	1.00	2015-10-26	7.00
622	2016-08-03	041 564 058. IB	15 国裕物流 CP001	未按时兑付本息	4.00	湖北省	银行间	短期融资券	民营企业	D	大公国际资信评估有限公司	武汉国裕物流产业集团有限公司	工业	1.00	2015-08-05	7.00
623	2016-07-29	138 215 8.IB	13 东特钢 MTN2	未按时兑付利息	8.00	辽宁省	银行间	中期票据	地方国有企业	C	联合资信评估股份有限公司	东北特殊钢集团股份有限公司	材料	5.00	2013-04-10	5.63
624	2016-07-29	138 201 4.IB	13 东特钢 MTN1	未按时兑付利息	14.00	辽宁省	银行间	中期票据	地方国有企业	C	联合资信评估股份有限公司	东北特殊钢集团股份有限公司	材料	5.00	2013-01-14	6.10
625	2016-07-29	041 556 036. IB	15 东特钢 CP003	未按时兑付本息	7.00	辽宁省	银行间	短期融资券	地方国有企业	D	联合资信评估股份有限公司	东北特殊钢集团股份有限公司	材料	1.00	2015-09-22	6.30
626	2016-	128 215	12 川煤	未按时兑付本	5.00	四川	银行	中期	地方国有	C	上海新世纪资信评估投	四川省煤炭产业集团有限责	能源	5.00	2012-05-	5.94

	06-15	3.IB	炭 MTN1	息		省	间	票据	企业		资服务有限公司	任公司		00	11	
627	2016-05-17	041551020.IB	15 春和 CP001	未按时兑付本息	4.00	浙江省	银行间	短期融资券	民营企业	D	上海新世纪资信评估投资服务有限公司	春和集团有限公司	工业	1.00	2015-05-14	7.95
628	2016-03-28	041556016.IB	15 东特钢 CP002	未按时兑付本息	7.00	辽宁省	银行间	短期融资券	地方国有企业	D	联合资信评估股份有限公司	东北特殊钢集团股份有限公司	材料	1.00	2015-05-04	5.88
629	2016-03-28	041556006.IB	15 东特钢 CP001	未按时兑付本息	8.00	辽宁省	银行间	短期融资券	地方国有企业	D	联合资信评估股份有限公司	东北特殊钢集团股份有限公司	材料	1.00	2015-03-25	6.50
630	2015-11-06	118121.SZ	13 福星门	未按时兑付回售款和利息	2.50	重庆	深圳	公司债	民营企业	BB	中证鹏元资信评估股份有限公司	重庆市福星门业(集团)有限公司	工业	3.00	2013-08-08	10.50
631	2015-11-06	118038.SZ	12 福星门	未按时兑付本金	2.50	重庆	深圳	公司债	民营企业	BB	中证鹏元资信评估股份有限公司	重庆市福星门业(集团)有限公司	工业	3.00	2012-11-30	10.00
632	2015-10-13	1082180.IB	10 英利 MTN1	未按时兑付本	3.57	河北省	银行	中期票据	地方国有	C	上海新世纪资信评估投资服务有限	保定天威英利新能源有限公	信息技术	5.00	2010-10-11	5.70

代码	期限	规模	名称	违约	利率	省份	行业	期限	企业	评级	公司	行业	到期	收益率		
633	2015-10-13	118.2159	11 威利 MTN1	未按时兑付本息	14.00	河北省	银行间	中期票据	地方国有企业	C	上海新世纪资信评估投资服务有限公司	保定天威英利新能源有限公司	信息技术	5.00	2011-05-10	6.15
634	2015-09-23	088.047	08 二重债	未按时兑付本息	3.10	四川省	银行间	企业债	中央国有企业	C	中诚信国际信用评级有限责任公司	国机重型装备集团股份有限公司	工业	7.00	2008-10-14	6.80
635	2015-09-23	118.2040	11 天威 MTN1	未按时兑付本息	10.00	河北省	银行间	中期票据	中央国有企业	C	联合资信评估股份有限公司	保定天威集团有限公司	工业	5.00	2011-02-23	5.85
636	2015-09-23	118.2127	11 天威 MTN2	未按时兑付本息	15.00	河北省	银行间	中期票据	中央国有企业	C	联合资信评估股份有限公司	保定天威集团有限公司	工业	5.00	2011-04-20	5.70
637	2015-06-26	112.072	12 湘鄂债	未按时兑付回售款和利息	0.0003	北京	深圳	公司债	民营企业	CC	中证鹏元资信评估股份有限公司	中科云网科技股份有限公司	信息技术	5.00	2012-04-05	7.78
638	2015-04-15	125.107	13 大宏债	未按时兑付本息	3.00	江苏省	上海	公司债	民营企业	CC	东方金诚国际信用评估有限公司	江苏大宏纺织集团股份有限公司	可选消费	3.00	2013-04-19	10.00

数据来源: Wind, 中国债券网, 中国货币网, 安融评级整理

报告声明

本报告由安融信用评级有限公司（Anrong Credit Rating Co.,Ltd）（简称“安融评级”，ARR）提供，本报告中所提供的信息，均由安融评级相关研究人员根据公开资料，依据国际和行业通行准则做出阐述，并不代表安融评级观点。

本报告所依据的信息均来源于公开资料，安融评级对这些信息的准确性和完整性不作任何保证，也不保证所依据的信息不会发生任何变化。本报告中所提供的信息均反映本报告初次公开发布时的判断，安融评级有权随时补充、更正和修订有关信息。安融评级已力求报告内容的客观、公正，但文中所有信息仅供参考，不构成任何投资或交易建议。投资者依据本报告提供的信息进行投资或交易所造成的一切后果，安融评级不承担任何法律责任。

报告中的任何表述，均应从严格经济学意义上理解，并不含有任何道德、政治偏见或其它偏见，报告阅读者也不应从这些角度加以解读，安融评级及研究人员本人对任何基于这些偏见角度理解所可能引起的后果不承担任何责任，并保留采取行动保护自身权益的一切权利。

本报告版权归安融评级所有，未经书面许可，任何机构和个人不得以任何形式翻版、复制和发表。如引用、刊发，需注明出处为安融评级，且不得对本报告进行有悖原意的引用、删节和修改。

安融评级对于本声明条款具有修改和最终解释权。



地址：北京市西城区宣武门外大街 28 号富卓大厦 B 座 9 层

电话：010-53655619 网址：<http://www.arrating.com.cn>

邮编：100034