

# 中国债券市场探雷器

二零二三年第十七期 | 总第八十六期

(2023.5.1——2023.5.7)



安融信用评级有限公司  
ANRONG CREDIT RATING CO.,LTD.



2023 年第 17 期 | 总第 86 期

## 中国债券市场探雷器

(2023.5.1—2023.5.7)

安融评级研究发展部

电话：010-53655619

邮箱：[ar@arrating.com.cn](mailto:ar@arrating.com.cn)

更多研究报告请关注“安融评级”微信公众号。



### 债券爆雷定义：

债券爆雷是指债券价格暴跌，造成这个情况的原因是债券发生违约，或者发生了对发行方履约有重要影响的事情。

### 探雷范围：

对存在负面舆情的发行人所发行债券或财务指标高风险的发行人所发行信用债进行预警，已经发生违约的债券不再体现。

## 本期探雷概要

### 一、负面舆情债券探雷

- ◆ 上周（2023 年 5 月 1 日—2023 年 5 月 7 日），发生负面舆情涉及的实际发行人共 7 家，涉及债券共 101 只，债券余额合计 1498.29 亿元。发生负面舆情发行人名单：**中国长城资产管理、新疆广汇实业投资、青岛城市建设投资、广汇汽车服务、中天金融、江苏南通三建集团和山东能源集团装备制造集团。**

### 二、财务高风险债券探雷

- ◆ 截至 2023 年 5 月 7 日，我们寻找财务高风险发行人，发现财务高风险发行人的债券中，银行债券 4528 只，涉及发行人 33 家，债券余额合计 55,501.55 亿元；非银行金融机构债券 742 只，涉及发行人 88 家，债券余额合计 7,933.57 亿元；其他行业（包括材料、房地产、工业、公用事业、可选消费、能源和信息技术）债券 357 只，涉及发行人 78 家，债券余额合计 3,829.98 亿元。

### 三、其它预警探雷

- ◆ 上周（2023 年 5 月 1 日—2023 年 5 月 7 日）有 11 个短期偿债能力财务指标恶化的企业，流动比下降阈值大于 0.2；有 52 个资不抵债报警的企业，资产负债率 50%以上。

## 目录

一、中国债券市场负面舆情债券探雷 .....	1
（一）负面舆情摘要 .....	1
（二）涉及发行人及债券概况 .....	2
（三）负面舆情债券探雷分析 .....	2
1.负面舆情债券种类分布 .....	2
2.负面舆情债券行业分布 .....	3
3.负面舆情债券地区分布 .....	3
4.负面舆情债券上市地点分布 .....	4
5.负面舆情债券企业性质分布 .....	4
6.负面舆情债券主体评级分布 .....	5
7.负面舆情债券债项评级分布 .....	5
8.负面舆情债券主体评级机构分布 .....	6
9.负面舆情债券发行人分布 .....	6
10.负面舆情债券主承销商分布 .....	7
二、中国债券市场财务高风险债券探雷 .....	8
（一）财务高风险债券概况 .....	8
（二）财务高风险债券探雷分析 .....	9
1.行业雷区排名 .....	9
2.地域雷区排名 .....	10
3.涉雷债券发行人排名 .....	12
4.涉雷机构——会计师事务所排名 .....	18
5.涉雷机构——律师事务所排名 .....	21

6.涉雷机构——主承销商排名 .....	24
7.涉雷机构——评级机构排名 .....	28
（三）短期偿债能力财务指标恶化的企业 .....	29
三、中国债券市场其它预警探雷 .....	30
（一）未到期的低评级高危债 .....	30
（二）资不抵债报警的企业 .....	30
（三）营收严重下滑报警的企业 .....	34
附录 1：负面舆情债券筛选规则 .....	1
附录 2：负面舆情债券统计明细表 .....	2
附录 3：财务高风险债券筛选规则 .....	21
报告声明 .....	1

## 一、中国债券市场负面舆情债券探雷

### （一）负面舆情摘要

上周（2023 年 5 月 1 日—2023 年 5 月 7 日）发生负面舆情的发行人有：

表 1：本期（2023 年 5 月 1 日—2023 年 5 月 7 日）发债企业负面舆情情况

日期	发行人简称	负面舆情
5 月 4 日	中国长城资产管理	标普：将中国长城资产管理股份有限公司及其核心子公司中国长城资产（国际）控股有限公司的评级展望从稳定下调至负面，确认这两家公司的长期发行人信用评级为“BBB”，短期发行人信用评级为“A-2”。
	新疆广汇实业投资	新疆广汇实业投资(集团)有限责任公司公告称，公司于 4 月 27 日已收到深圳证监局下发的行政处罚决定书。经深圳证监局核查，公司所涉历史期行为存在未按相关规定发出收购要约、短线交易“广汇物流”股票、违规减持“广汇物流”股票及未告知广汇物流其持股变动情况的事实，控股股东、实际控制人承担责任。深圳证监局决定对公司给予警告，处以 330 万元罚款；对公司实际控制人给予警告，处以 70 万元罚款。（相关债券：22 广汇实业 MTN002）
	青岛城市建设投资	青岛城市建设投资(集团)有限责任公司公告称，公司党委副书记、董事、总经理臧毅杰涉嫌严重违纪违法，目前正接受青岛市纪委监委纪律审查和监察调查。（相关债券：23 青城 06）
5 月 5 日	广汇汽车服务	广汇汽车服务有限责任公司公告称，母公司广汇汽车于 4 月 27 日收到控股股东广汇集团的通知，其已收到深圳证监局下发的《中国证券监督管理委员会深圳监管局行政处罚决定书》[2023]1 号。深圳证监局决定对母公司控股股东给予警告，处以 330 万元罚款；对母公司实际控制人给予警告，处以 70 万元罚款。（相关债券：23 汽车 G1）
	中天金融	中天金融公告称，4 月 26 日，中天金融收到平安银行惠州分行发来的《告知函》，平安银行惠州分行作为中天金融的债权人，鉴于中天金融贷款到期无法清偿但作为上市公司，中天金融有重生价值和挽救的可能，以中天金融不能清偿到期债务，并且明显缺乏清偿能力为由，向贵阳中院”申请对中天金融进行重整。截至本公告披露日，公司尚未收到法院的通知。（相关债券：20 中天金融 MTN001）
	江苏南通三建集团	江苏南通三建集团股份有限公司公告，公司涉及 5 起案件，存在有履行能力而拒不履行生效法律文书确定义务、违反财产报告制度等失信行为，被纳入失信被执行人名单。（相关债券：19 南通三建 MTN001）
	山东能源集团装备制造集团	山东能源集团装备制造(集团)有限公司公告，2022 年度公司合并口径净利润亏损超过上年末净资产 10%。就公司出现年度业绩亏损的情况，公司将继续按照既定的发展战略，通过降本增效以及进一步夯实资产质量，切实提高公司发展质量和可持续发展能力。（相关债券：21 山能重装 MTN001）

数据来源：Wind，中国债券网，中国货币网，安融评级整理

## （二）涉及发行人及债券概况

本期（2023 年 5 月 1 日—2023 年 5 月 7 日）发生负面舆情涉及的实际发行人共 7 家，涉及债券共 101 只，债券余额合计 1498.29 亿元。负面舆情债券统计明细表见附录 2。

表 2：本期发生负面舆情涉及实际发行人及债券概况（单位：个，只，亿元）

项目	负面舆情债券概况
发行人个数	7
债券只数	101
债券余额	1498.29
涉及实际发行人	中国长城资产管理、新疆广汇实业投资、青岛城市建设投资、广汇汽车服务、中天金融、江苏南通三建集团和山东能源集团装备制造集团

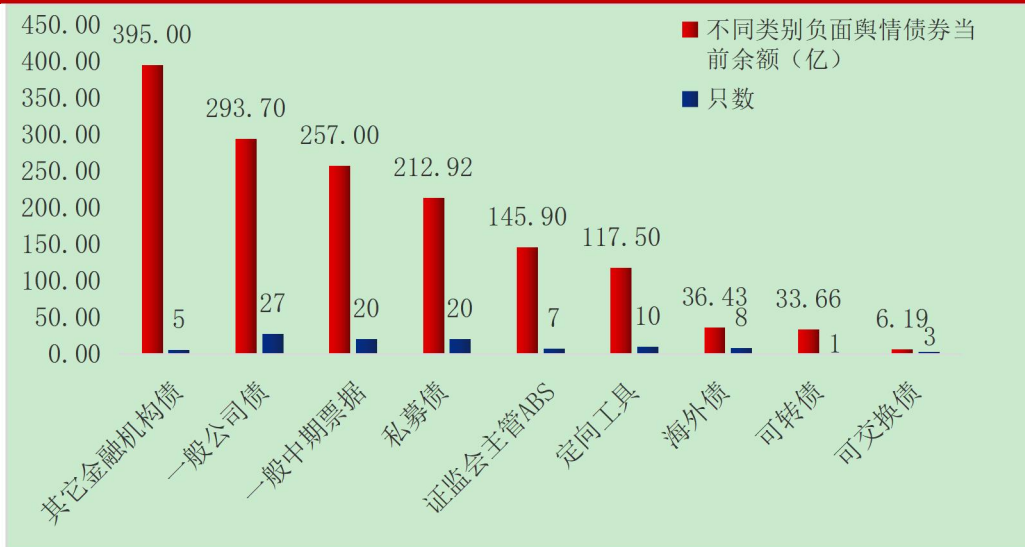
数据来源：Wind，中国债券网，中国货币网，安融评级整理

## （三）负面舆情债券探雷分析

### 1.负面舆情债券种类分布

从债券种类来看，本期（2023 年 5 月 1 日—2023 年 5 月 7 日）涉及负面舆情债券当前余额分布前五名为：其它金融机构债（5 只，395.00 亿元）、一般公司债（27 只，293.70 亿元）、一般中期票据（20 只，257.00 亿元）、私募债（20 只，212.92 亿元）和证监会主管 ABS（7 只，145.90 亿元）。

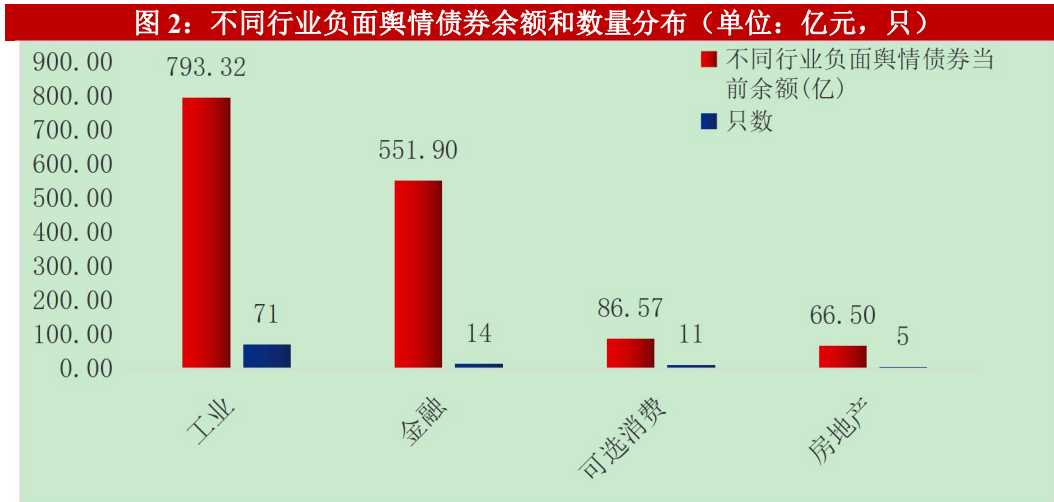
图 1：不同债券种类负面舆情债券余额和数量分布（单位：亿元，只）



数据来源：Wind，中国债券网，中国货币网，安融评级整理

## 2.负面舆情债券行业分布

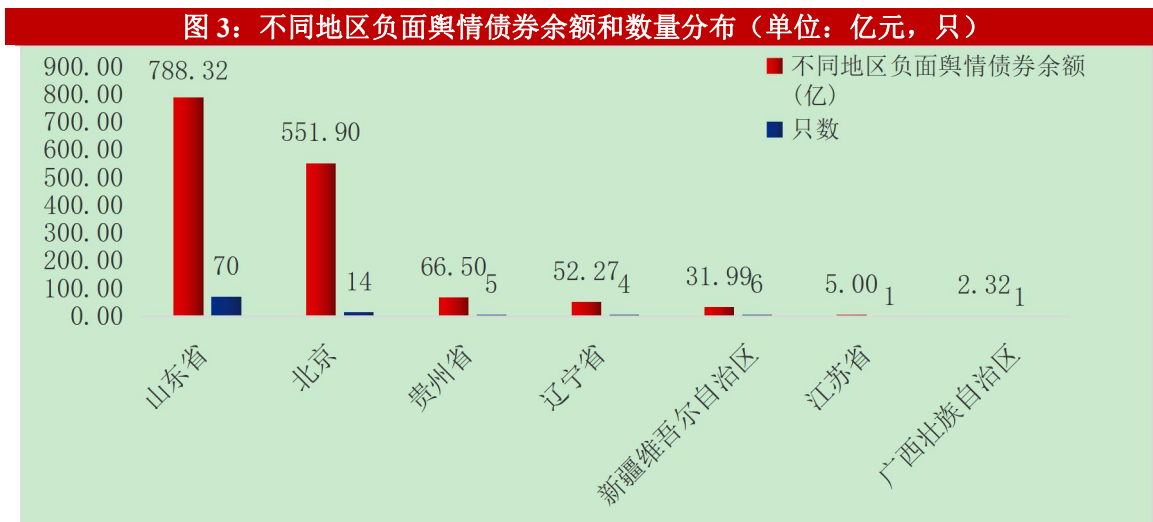
从行业来看，本期（2023年5月1日—2023年5月7日）涉及负面舆情债券当前余额主要分布于：工业（71只，793.32亿元）、金融（14只，551.90亿元）、可选消费（11只，86.57亿元）和房地产（5只，66.50亿元）。



数据来源：Wind，中国债券网，中国货币网，安融评级整理

## 3.负面舆情债券地区分布

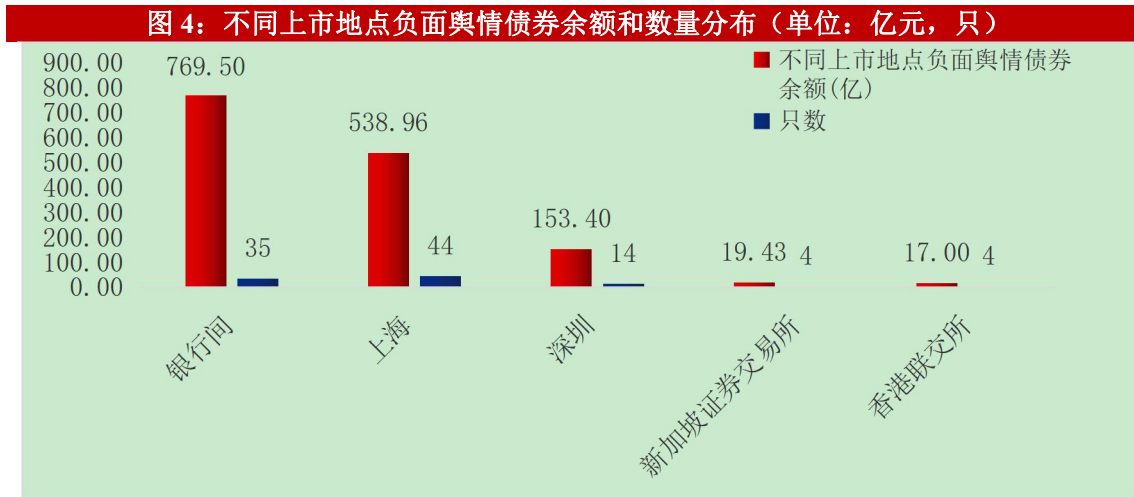
从地区来看，本期（2023年5月1日—2023年5月7日）涉及负面舆情债券当前余额分布前五名为：山东省（70只，788.32亿元）、北京（14只，551.90亿元）、贵州省（5只，66.50亿元）、辽宁省（4只，52.27亿元）和新疆（6只，31.99亿元）。



数据来源：Wind，中国债券网，中国货币网，安融评级整理

#### 4.负面舆情债券上市地点分布

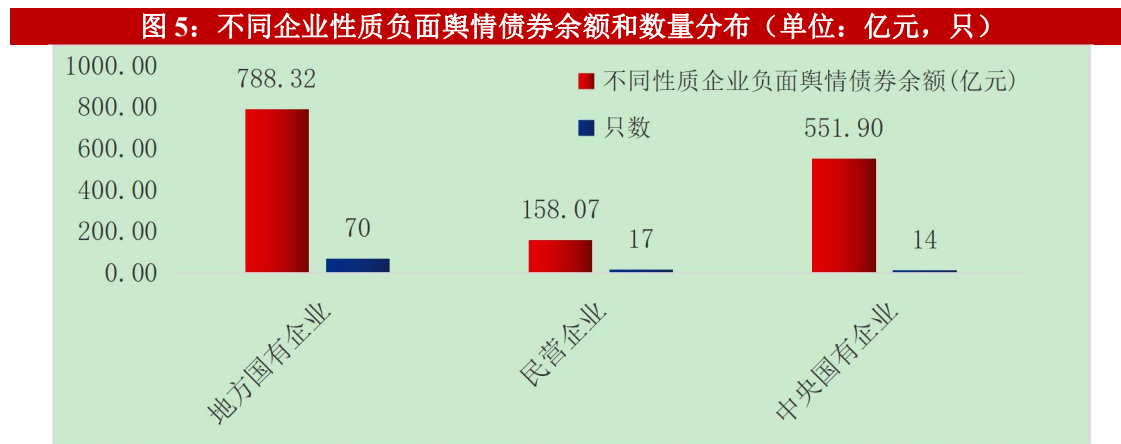
从上市地点来看，本期（2023年5月1日—2023年5月7日）涉及负面舆情债券当前余额主要分布于：银行间市场（35只，769.50亿元）、上海证券交易所（44只，538.96亿元）、深圳证券交易所（14只，153.40亿元）、新加坡证券交易所（4只，19.43亿元）和香港联交所（4只，17.00亿元）。



数据来源：Wind，中国债券网，中国货币网，安融评级整理

#### 5.负面舆情债券企业性质分布

从企业性质来看，本期（2023年5月1日—2023年5月7日）涉及负面舆情债券当前余额主要分布于：地方国有企业（70只，788.32亿元）、民营企业（17只，158.07亿元）和中央国有企业（14只，551.90亿元）。



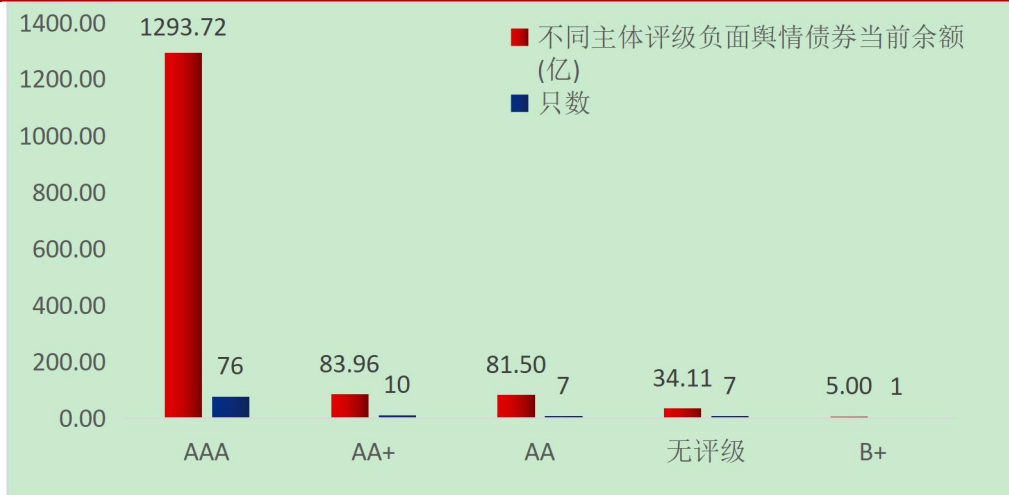
数据来源：Wind，中国债券网，中国货币网，安融评级整理



## 6.负面舆情债券主体评级分布

从债券主体评级来看，本期（2023年5月1日—2023年5月7日）涉及负面舆情债券当前余额主要分布于：AAA（76只，1293.72亿元）、AA+（10只，83.96亿元）、AA（7只，81.50亿元）、无评级（7只，34.11亿元）和B+（1只，5.00亿元）。

图 6：不同主体评级负面舆情债券余额和数量分布（单位：亿元，只）

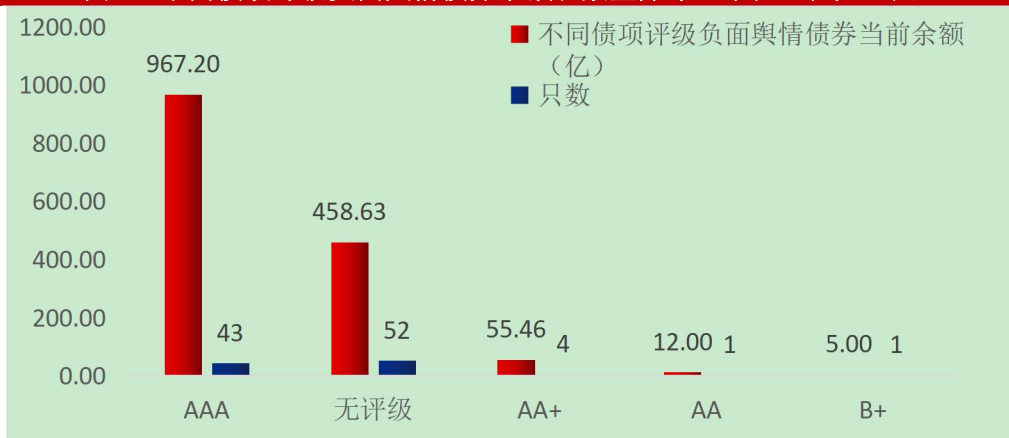


数据来源：Wind，中国债券网，中国货币网，安融评级整理

## 7.负面舆情债券债项评级分布

从债券债项评级来看，本期（2023年5月1日—2023年5月7日）涉及负面舆情债券当前余额主要分布于：AAA（43只，967.20亿元）、无评级（52只，458.63亿元）、AA+（4只，55.46亿元）、AA（1只，12.00亿元）和B+（1只，5.00亿元）。

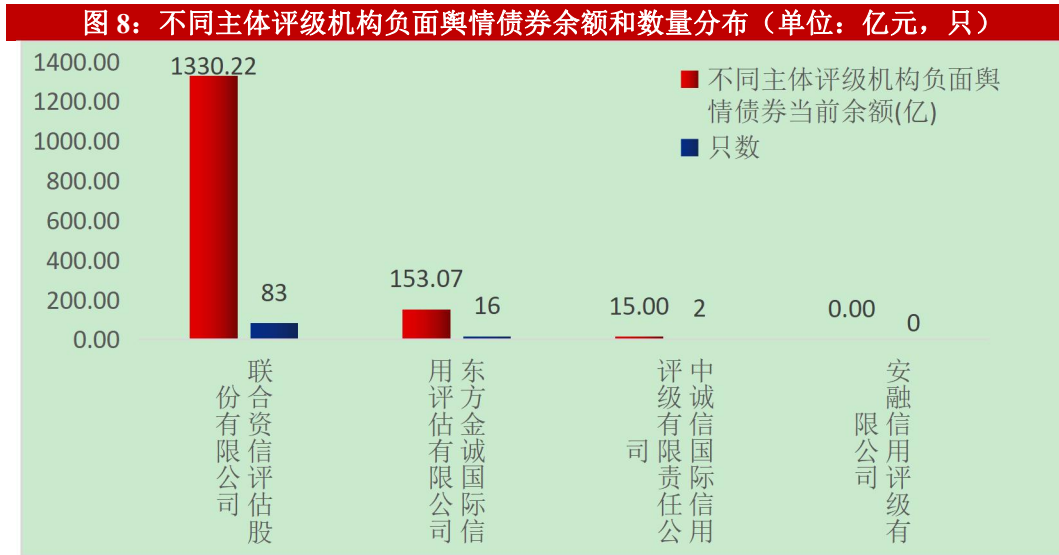
图 7：不同债项评级负面舆情债券余额和数量分布（单位：亿元，只）



数据来源：Wind，中国债券网，中国货币网，安融评级整理

## 8.负面舆情债券主体评级机构分布

从主体评级机构来看，本期（2023年5月1日—2023年5月7日）涉及负面舆情债券当前余额主要分布于：联合资信（83只，1330.22亿元）、东方金城（16只，153.07亿元）、中诚信（2只，15.00亿元）和安融评级（0只，0.00亿元）。



数据来源：Wind，中国债券网，中国货币网，安融评级整理

## 9.负面舆情债券发行人分布

从发行人来看，本期（2023年5月1日—2023年5月7日）涉及负面舆情债券当前余额分布前五名为：青岛城市建设投资集团（68只，773.32亿元）、中国长城资产（14只，187.27亿元）、中天金融集团（5只，66.50亿元）、广汇汽车服务集团（5只，54.59亿元）和新疆广汇实业投资集团（6只，31.99亿元）。

表 3：本期负面舆情发行人当前存续债券情况（单位：亿元，只）

排名	发行人	不同负面舆情发行人当前存续债券余额（亿）	只数
1	青岛城市建设投资(集团)有限责任公司	773.32	68
2	中国长城资产管理股份有限公司	187.27	14
3	中天金融集团股份有限公司	66.50	5
4	广汇汽车服务集团股份有限公司	54.59	5
5	新疆广汇实业投资(集团)有限责任公司	31.99	6
6	山东能源集团装备制造(集团)有限公司	15.00	2
7	江苏南通三建集团股份有限公司	5.00	1

数据来源：Wind，中国债券网，中国货币网，安融评级整理

## 10.负面舆情债券主承销商分布

从主承销商来看，本期（2023年5月1日—2023年5月7日）涉及负面舆情债券当前余额分布前五名为：中国国际金融公司,长城国瑞证券,工商银行,农业银行,中国银行,建设银行和交通银行联合作为主承销商（2只，120.00亿元）；中国国际金融公司,长城国瑞证券,国泰君安证券,工商银行,中国银行,建设银行,交通银行,中国邮政储蓄银行和招商银行联合作为主承销商（1只，100.00亿元）；中信证券,中国银行,建设银行,中国邮政储蓄银行,平安银行,长城国瑞证券,中国国际金融公司和国泰君安证券联合作为主承销商（1只，100.00亿元）；兴业银行（6只，75.00亿元）；招商证券,工商银行,中国农业银行,中国银行,中国建设银行,交通银行,中信银行和招商银行联合作为主承销商（1只，75.00亿元）。

表 4：不同主承销商承销负面舆情债券当前余额和数量分布前 20 名（单位：亿元，只）

排名	主承销商	不同主承销商承销负面舆情债券当前余额	
		(亿)	只数
1	中国国际金融股份有限公司,长城国瑞证券有限公司,中国工商银行股份有限公司,中国农业银行股份有限公司,中国银行股份有限公司,中国建设银行股份有限公司,交通银行股份有限公司	120.00	2
2	中国国际金融股份有限公司,长城国瑞证券有限公司,国泰君安证券股份有限公司,中国工商银行股份有限公司,中国银行股份有限公司,中国建设银行股份有限公司,交通银行股份有限公司,中国邮政储蓄银行股份有限公司,招商银行股份有限公司	100.00	1
3	中信证券股份有限公司,中国银行股份有限公司,中国建设银行股份有限公司,中国邮政储蓄银行股份有限公司,平安银行股份有限公司,长城国瑞证券有限公司,中国国际金融股份有限公司,国泰君安证券股份有限公司	100.00	1
4	兴业银行股份有限公司	75.00	6
5	招商证券股份有限公司,中国工商银行股份有限公司,中国农业银行股份有限公司,中国银行股份有限公司,中国建设银行股份有限公司,交通银行股份有限公司,中信银行股份有限公司,招商银行股份有限公司	75.00	1
6	华泰联合证券有限责任公司,中信建投证券股份有限公司,中泰证券股份有限公司,招商证券股份有限公司	60.00	6
7	长城国瑞证券有限公司,华泰证券股份有限公司,平安证券股份有限公司	57.50	1

8	中天国富证券有限公司,宏信证券有限责任公司	54.50	4
9	兴业银行股份有限公司,中国建设银行股份有限公司	50.00	4
10	恒丰银行股份有限公司,交通银行股份有限公司	46.00	3
11	华泰联合证券有限责任公司,光大证券股份有限公司,海通证券股份有限公司	40.00	4
12	中信建投证券股份有限公司,中泰证券股份有限公司,财通证券股份有限公司,海通证券股份有限公司	40.00	3
13	中银国际证券股份有限公司,海通证券股份有限公司,中国国际金融股份有限公司,长城国瑞证券有限公司,天风证券股份有限公司,中信证券股份有限公司	35.00	1
14	中信证券股份有限公司	33.66	1
15	国泰君安证券股份有限公司,招商证券股份有限公司,中银国际证券股份有限公司,中信证券股份有限公司,长城国瑞证券有限公司,平安证券股份有限公司,海通证券股份有限公司,申万宏源证券有限公司	30.00	1
16	华泰联合证券有限责任公司,国泰君安证券股份有限公司,海通证券股份有限公司	30.00	4
17	上海浦东发展银行股份有限公司,兴业银行股份有限公司	30.00	2
18	招商证券股份有限公司,华泰联合证券有限责任公司,华福证券有限责任公司	30.00	2
19	中国建设银行股份有限公司,北京银行股份有限公司	30.00	3
20	华泰联合证券有限责任公司	28.00	1

数据来源: Wind, 中国债券网, 中国货币网, 安融评级整理

## 二、中国债券市场财务高风险债券探雷

### （一）财务高风险债券概况

截至 2023 年 5 月 7 日, 我们寻找财务高风险发行人, 即最近一期资产负债率大于等于 80% 的发行人一年以内 (2024 年 5 月 7 日前) 到期的信用债中债券余额前 100 名的发行人与有息负

债总额前 100 名发行人取交集，银行业补充筛选不良贷款比率前 100 名的发行人，发现财务高风险发行人的债券中，银行债券 4528 只，涉及发行人 33 家，债券余额合计 55,501.55 亿元；非银行金融机构债券 742 只，涉及发行人 88 家，债券余额合计 7,933.57 亿元；其他行业（包括材料、房地产、工业、公用事业、可选消费、能源和信息技术）债券 357 只，涉及发行人 78 家，债券余额合计 3,829.98 亿元。

表 5：截至 2023 年 5 月 7 日财务高风险发行人分布情况（单位：个，只，亿元）

项目	财务高风险债券概况			
	涉及行业	银行业	非银行金融机构	其他行业（包括材料、房地产、工业、公用事业、可选消费、能源、信息技术）
发行人个数		33	88	78
债券只数		4528	742	357
债券余额（亿元）		55,501.55	7,933.57	3,829.98

数据来源：Wind，中国债券网，中国货币网，安融评级整理

## （二）财务高风险债券探雷分析

### 1. 行业雷区排名

根据不同行业的涉雷债券余额进行排序，筛选风险程度较高的行业。

表 6：截至 2023 年 5 月 7 日涉雷债券行业排名

排名	行业	涉雷债券余额（亿元）	涉雷债券数量（只）
1	银行业	55,501.55	4528
2	非银行金融机构	7,933.57	742
3	工业	2,076.24	195
4	房地产	654.77	56
5	材料	377.80	31
6	可选消费	337.67	37
7	信息技术	188.50	10
8	能源	106.00	14

9	公用事业	89.00	14
---	------	-------	----

数据来源：Wind，中国债券网，中国货币网，安融评级整理

## 2.地域雷区排名

根据财务高风险债券的地域分布进行排序，筛选风险程度较高的城市。

### （1）银行业财务高风险债券的地域分布排名

表 7：截至 2023 年 5 月 7 日银行业债券涉雷区域排名

风险等级	排名	地区	涉雷债券余额（亿元）	涉雷债券数量（只）
特高危	1	北京市	25859.75	1048
	2	上海市	11204.71	374
	3	广州市	2571.29	195
	4	重庆市	2567.80	248
	5	杭州市	2555.50	150
	6	郑州市	2104.10	460
	7	济南市	1775.49	272
	8	合肥市	1582.50	140
	9	贵阳市	1397.80	269
	10	青岛市	829.80	187
高危	11	西安市	640.60	33
	12	兰州市	459.50	234
	13	佛山市	375.80	105
	14	福州市	329.00	159
	15	乌鲁木齐市	263.70	115
	16	哈尔滨市	244.00	102
	17	锦州市	193.70	52
	18	大连市	179.20	124
	19	海口市	142.90	133
	20	沈阳市	113.80	55
	21	济宁市	110.60	73

数据来源：wind，中国债券网，中国货币网，安融评级整理

### （2）非银行金融机构财务高风险债券的地域分布排名

表 8：截至 2023 年 5 月 7 日非银行金融机构债券涉雷区域排名

风险等级	排名	地区	涉雷债券余额（亿元）	涉雷债券数量（只）
	1	北京市	2269.42	130
	2	深圳市	2012.38	79

特高危	3	上海市	1894.15	275	
	4	广州市	665.84	62	
	5	天津市	352.83	83	
	6	杭州市	120.00	8	
	7	嘉兴市	98.40	19	
	8	重庆市	71.19	6	
	9	南京市	68.94	15	
	10	哈尔滨市	66.00	7	
	高危	11	乌鲁木齐市	65.33	2
		12	福州市	56.60	4
13		青岛市	42.84	16	
14		三亚市	30.00	2	
15		东莞市	28.40	3	
16		宁波市	20.16	8	
17		洛阳市	20.00	1	
18		常州市	18.00	2	
19		苏州市	11.26	10	
20		成都市	7.00	1	
危险	21	大同市	6.15	4	
	22	西安市	5.46	4	
	23	石家庄市	3.22	1	

数据来源: wind, 中国债券网, 中国货币网, 安融评级整理

### (3) 其他行业财务高风险债券的地域分布排名

表 9: 截至 2023 年 5 月 7 日其他行业债券涉雷区域排名

风险等级	排名	地区	涉雷债券余额 (亿元)	涉雷债券数量 (只)
特高危	1	北京市	1021.85	70
	2	上海市	413.10	47
	3	广州市	400.92	24
	4	天津市	352.09	38
	5	济南市	268.81	32
	6	深圳市	175.00	7
	7	西安市	163.90	24
	8	南宁市	108.00	9
	9	成都市	106.05	10
	10	沈阳市	102.00	8

高危	11	杭州市	101.88	15
	12	长沙市	81.00	5
	13	郑州市	79.50	10
	14	佛山市	71.06	3
	15	邢台市	66.00	9
	16	武汉市	60.00	7
	17	廊坊市	54.05	7
	18	福州市	40.20	6
	19	南京市	40.13	5
	20	太原市	34.00	6
危险	21	珠海市	20.00	3
	22	永康市	19.20	2
	23	青岛市	15.00	3
	24	桂林市	13.25	4
	25	贵阳市	12.00	1
	26	蚌埠市	11.00	2

数据来源: wind, 中国债券网, 中国货币网, 安融评级整理

### 3.涉雷债券发行人排名

根据财务高风险债券的发行人进行排序, 筛选风险程度较高的债券发行人, 即涉雷机构。

#### (1) 银行业财务高风险债券的发行人排名

表 10: 截至 2023 年 5 月 7 日银行业债券涉雷发行人排名

风险等级	排名	发行人中文名称	涉雷债券余额 (亿元)	计息负债(亿 元)	不良贷款比率 (%)
特高危	1	浦发银行	9006.61	79915.35	1.52
	2	中国光大银行	7133.40	60585.47	1.25
	3	中信银行	6811.42	79543.50	1.21
	4	华夏银行	4271.20	36710.37	1.73
	5	中国民生银行	4028.52	67817.48	1.60
	6	北京银行	3615.20	31154.76	1.36
	7	浙商银行	2555.50	25341.63	1.44
	8	上海银行	2076.60	27045.28	1.25
	9	广发银行	1789.88	31057.34	1.64
	10	恒丰银行	1608.89	11921.23	1.81
高危	11	徽商银行	1582.50	14356.36	1.49
	12	渝农商行	1312.80	12982.02	1.21
	13	中原银行	1284.00	12144.87	1.93



	14	重庆银行	1255.00	6510.06	1.24
	15	青农商行	829.80	4218.21	2.09
	16	郑州银行	820.10	5489.43	1.88
	17	广州银行	781.42	7353.21	2.16
	18	贵州银行	703.90	4855.57	1.47
	19	贵阳银行	693.90	5976.23	1.49
	20	西安银行	640.60	3834.61	1.24
危险	21	顺德农商行	375.80	4052.60	1.23
	22	福建海峡银行	329.00	2094.28	1.33
	23	乌鲁木齐银行	263.70	1776.39	1.52
	24	兰州银行	247.60	4275.25	1.70
	25	哈尔滨银行	244.00	6273.82	2.89
	26	甘肃银行	211.90	3429.01	2.00
	27	锦州银行	193.70	7516.22	2.87
	28	大连银行	179.20	4513.82	2.43
	29	齐鲁银行	166.60	4885.56	1.28
	30	海南银行	142.90	955.30	1.74
	31	南洋商业银行(中国)	121.50	1241.04	1.36
	32	盛京银行	113.80	9935.61	3.22
	33	济宁银行	110.60	1696.26	1.23

数据来源: wind, 中国债券网, 中国货币网, 安融评级整理

## (2) 非银行金融机构财务高风险债券的发行人排名

表 11: 截至 2023 年 5 月 7 日非银行金融机构债券涉雷发行人排名

风险等级	排名	发行人中文名称	涉雷债券余额 (亿元)	有息负债总额 (亿元)
特高危	1	招商证券股份有限公司	693.00	1259.44
	2	中信证券股份有限公司	667.00	1461.06
	3	中信建投证券股份有限公司	645.00	935.68
	4	国泰君安证券股份有限公司	518.90	1528.96
	5	广发证券股份有限公司	501.00	1156.64
	6	中国银河证券股份有限公司	465.00	1080.86
	7	平安国际融资租赁有限公司	406.26	1778.77
	8	安信证券股份有限公司	313.70	585.54
	9	中国信达资产管理股份有限公司	292.62	2938.69
	10	中国东方资产管理股份有限公司	278.76	1807.35
	11	海通恒信国际融资租赁股份有限公司	225.89	940.26
	12	平安证券股份有限公司	221.50	487.22
	13	上汽通用汽车金融有限责任公司	178.81	247.85
	14	中国长城资产管理股份有限公司	145.90	966.95

	15	新华人寿保险股份有限公司	140.00	111.93
	16	中化商业保理有限公司	110.92	45.94
	17	恒华融资租赁有限公司	98.40	7.46
	18	华能天成融资租赁有限公司	96.34	331.25
	19	广州越秀融资租赁有限公司	90.92	523.64
	20	浙商证券股份有限公司	90.00	274.92
	21	中电投融和融资租赁有限公司	80.07	622.08
	22	保利融资租赁有限公司	74.18	8.37
	23	中国太平洋人寿保险股份有限公司	70.00	16.40
	24	中航工业产融控股股份有限公司	66.00	1773.42
	25	申万宏源集团股份有限公司	65.33	1550.31
	26	海发宝诚融资租赁有限公司	64.73	494.25
	27	中国人民人寿保险股份有限公司	60.00	130.53
	28	华福证券有限责任公司	56.60	195.20
	29	福特汽车金融(中国)有限公司	51.06	118.85
	30	华电融资租赁有限公司	50.00	299.04
高危	31	中国康富国际租赁股份有限公司	48.41	171.51
	32	国药控股(中国)融资租赁有限公司	47.17	304.89
	33	江苏金融租赁股份有限公司	45.00	129.47
	34	国新商业保理有限公司	43.64	367.73
	35	广东粤财投资控股有限公司	40.00	764.78
	36	平安国际融资租赁(天津)有限公司,平安国际融资租赁有限公司	38.83	1778.77
	37	狮桥融资租赁(中国)有限公司	34.68	197.28
	38	宝马汽车金融(中国)有限公司	32.16	279.98
	39	青岛城乡建设融资租赁有限公司	31.44	153.12
	40	华融金融租赁股份有限公司	30.00	74.37
	41	阳光人寿保险股份有限公司	30.00	75.59
	42	广州金融控股集团有限公司	29.00	1766.94
	43	华鑫证券有限责任公司	29.00	61.58
	44	东莞证券股份有限公司	28.40	122.86
	45	泰康人寿保险有限责任公司	28.28	27.82
	46	重高铁发(重庆)商业保理有限公司	28.00	31.82
	47	长安汽车金融有限公司	26.07	23.61
	48	中交融资租赁有限公司	25.76	411.68
	49	海发宝诚融资租赁有限公司,远海融资租赁(天津)有限公司	24.56	494.25

	50	中建投租赁股份有限公司	24.52	375.67
	51	大众汽车金融(中国)有限公司	24.48	406.79
	52	泛海控股股份有限公司	22.00	528.87
	53	浙江智慧普华融资租赁有限公司	20.16	77.63
	54	洛银金融租赁股份有限公司	20.00	20.00
	55	华宝都鼎(上海)融资租赁有限公司	19.87	170.11
	56	远海融资租赁(天津)有限公司,海发宝诚融资租赁有限公司	19.75	494.25
	57	东海证券股份有限公司	18.00	79.82
	58	友邦人寿保险有限公司	18.00	13.22
	59	中国万向控股有限公司	17.50	55.37
	60	平安点创国际融资租赁有限公司	17.19	141.43
	61	同方国信投资控股有限公司	17.13	309.83
	62	中邮人寿保险股份有限公司	15.00	160.69
	63	海通恒信国际融资租赁股份有限公司,海通恒信小微融资租赁(上海)有限公司	14.20	940.26
	64	中建投租赁股份有限公司,中建投租赁(天津)有限责任公司	13.80	375.67
	65	海通恒信小微融资租赁(上海)有限公司,海通恒信国际融资租赁股份有限公司	13.73	940.26
	66	江苏省国际租赁有限公司	13.22	71.19
	67	北银金融租赁有限公司	12.00	13.88
危险	68	中建投租赁(天津)有限责任公司,中建投租赁股份有限公司	11.49	375.67
	69	久实融资租赁有限公司	11.40	5.64
	70	平安国际融资租赁有限公司,平安国际融资租赁(天津)有限公司	11.34	1778.77
	71	上海蔚来融资租赁有限公司	10.62	22.53
	72	中广核国际融资租赁有限公司	10.00	238.10
	73	中国国际金融股份有限公司	10.00	1503.19
	74	海发宝诚融资租赁有限公司,远海商业保理(上海)有限公司	9.90	494.25
	75	新希望(天津)商业保理有限公司	9.78	18.25
	76	捷信消费金融有限公司	7.46	70.88
	77	四川天府金融租赁股份有限公司	7.00	7.11
	78	江苏华文融资租赁有限公司	6.65	39.34

79	大同证券有限责任公司	6.15	15.07
80	苏州园恒融资租赁有限公司	5.95	24.17
81	西安城投国际融资租赁有限公司	5.46	94.82
82	苏州市农发融资租赁有限公司	5.31	37.34
83	国投融资租赁有限公司	5.00	102.47
84	国投资本股份有限公司	5.00	619.82
85	科学城(广州)融资租赁有限公司	4.93	35.80
86	南京通汇融资租赁股份有限公司	4.07	17.06
87	深圳市万融保理有限公司	4.00	39.99
88	河北省金融租赁有限公司	3.22	54.61

数据来源: wind, 中国债券网, 中国货币网, 安融评级整理

### (3) 其他行业财务高风险债券的发行人排名

表 12: 截至 2023 年 5 月 7 日其他行业债券涉雷发行人排名

危险等级	排名	发行人中文名称	涉雷债券余额 (亿元)	有息负债总额 (亿元)
特高危	1	山东钢铁集团有限公司	202.81	900.52
	2	广州越秀集团股份有限公司	185.00	3284.68
	3	中国光大集团股份有限公司	170.00	11438.31
	4	北大方正集团有限公司	160.50	1502.08
	5	中航国际融资租赁有限公司	157.65	1103.98
	6	中国南方航空股份有限公司	137.00	1968.29
	7	恒大地产集团有限公司	115.00	4076.24
	8	一汽租赁有限公司	113.47	520.37
	9	中交一公局集团有限公司	113.01	702.03
	10	华晨汽车集团控股有限公司	102.00	365.37
	11	广西投资集团有限公司	90.00	2220.19
	12	中国东方航空股份有限公司	85.00	2094.94
	13	中国化工集团有限公司	85.00	5009.69
	14	中国中信有限公司	75.00	1677.77
	15	杭州滨江房产集团股份有限公司	73.70	547.77
	16	招商局通商融资租赁有限公司	71.90	379.23
	17	冀中能源集团有限责任公司	66.00	1351.60
	18	山东省商业集团有限公司	66.00	387.96
	19	融创房地产集团有限公司	63.78	2229.65
	20	陕西建工控股集团有限公司	62.70	715.61
	21	梅赛德斯-奔驰汽车金融有限公司	60.13	238.68

	22	华润置地控股有限公司	60.00	1104.11
	23	武汉金融控股(集团)有限公司	60.00	789.46
	24	中国中信有限公司(原债务主体: 中国中信集团有限公司)	60.00	1677.77
	25	成都兴城投资集团有限公司	58.00	2110.37
	26	西安曲江文化产业投资(集团)有限公司	56.20	361.55
	27	上海张江(集团)有限公司	53.28	625.09
	28	国新融资租赁有限公司	51.94	350.38
	29	梅赛德斯-奔驰租赁有限公司	50.21	402.60
	30	中国邮政集团有限公司	50.00	2431.27
高危	31	湖南财信投资控股有限责任公司	45.00	1112.65
	32	中国建筑第四工程局有限公司	43.92	412.58
	33	北京城建投资发展股份有限公司	43.00	481.38
	34	河南能源集团有限公司	40.00	1118.01
	35	碧桂园控股有限公司	39.04	2716.28
	36	荣盛房地产发展股份有限公司	38.62	436.89
	37	湖南建工集团有限公司	36.00	450.62
	38	中国国际航空股份有限公司	35.00	2383.77
	39	晋能控股山西电力股份有限公司	34.00	348.58
	40	碧桂园地产集团有限公司	32.02	1000.88
	41	陕西建工集团股份有限公司	30.00	368.79
	42	中国铁建房地产集团有限公司	30.00	1011.94
	43	国网国际融资租赁有限公司	28.00	466.78
	44	联想控股股份有限公司	28.00	1412.28
	45	中国泛海控股集团有限公司	27.00	1171.36
	46	光明房地产集团股份有限公司	25.50	323.84
	47	成都建工集团有限公司	23.45	263.31
	48	中国建筑第六工程局有限公司	23.00	202.23
	49	苏宁电器集团有限公司	22.13	696.53
	50	上海三盛宏业投资(集团)有限责任公司	21.50	269.52
	51	大唐河南发电有限公司	20.00	209.36
	52	格力地产股份有限公司	20.00	167.89
	53	新华水力发电有限公司	20.00	601.16
	54	中国建筑第七工程局有限公司	19.50	630.63
	55	铁牛集团有限公司	19.20	172.12

危险	56	中国核工业建设股份有限公司	19.07	725.78
	57	中核融资租赁有限公司	18.30	181.97
	58	广西建工集团有限责任公司	18.00	240.53
	59	南京牛首山文化旅游集团有限公司	18.00	206.66
	60	绿地控股集团有限公司	17.80	2128.39
	61	兴业资产管理有限公司	16.00	196.76
	62	华夏幸福基业股份有限公司	15.43	1931.08
	63	大唐山东发电有限公司	15.00	181.34
	64	杭州热联集团股份有限公司	15.00	228.18
	65	南航国际融资租赁有限公司	15.00	201.57
	66	上海建工集团股份有限公司	15.00	884.41
	67	西安曲江文化控股有限公司	15.00	767.89
	68	中铁建工集团有限公司	15.00	185.97
	69	成都交子金融控股集团有限公司	14.60	2138.90
	70	桂林市交通投资控股集团有限公司	13.25	999.65
	71	绿城房地产集团有限公司	13.18	1143.44
	72	融侨集团股份有限公司	12.20	227.39
	73	阳光城集团股份有限公司	12.00	768.33
	74	中天金融集团股份有限公司	12.00	437.26
	75	安徽建工集团股份有限公司	11.00	554.54
	76	广东省建筑工程集团控股有限公司	10.00	470.15
	77	广州富力地产股份有限公司	10.00	1288.52
	78	四川华西集团有限公司	10.00	324.90

数据来源: wind, 中国债券网, 中国货币网, 安融评级整理

#### 4.涉雷机构——会计师事务所排名

根据财务高风险债券涉及的会计师事务所进行排序, 筛选风险程度较高的会计师事务所, 即涉雷机构。

##### (1) 银行业财务高风险债券涉及的会计师事务所排名

表 13: 截至 2023 年 5 月 7 日银行业债券涉雷会计师事务所排名

风险等级	排名	会计事务所/或联合为一个涉雷发行人服务	涉雷债券余额 (亿元)	涉雷债券数量 (只)
特高危	1	德勤华永会计师事务所(特殊普通合伙)	801.16	5
	2	安永华明会计师事务所(特殊普通合伙)	710.00	11
	3	毕马威华振会计师事务所(特殊普通合伙),普	600.00	1

		华永道中天会计师事务所(特殊普通合伙)		
高危	4	普华永道中天会计师事务所(特殊普通合伙)	125.64	19
	5	毕马威华振会计师事务所(特殊普通合伙)	63.16	5
	6	致同会计师事务所(特殊普通合伙),德勤华永	25.00	1
		会计师事务所(特殊普通合伙)		

数据来源: wind, 中国债券网, 中国货币网, 安融评级整理

## (2) 非银行金融机构财务高风险债券涉及的会计师事务所排名

表 14: 截至 2023 年 5 月 7 日非银行金融机构涉雷会计师事务所排名前 30 名

风险等级	排名	会计事务所/或联合为一个涉雷发行人服务	涉雷债券余额 (亿元)	涉雷债券数量 (只)
特高危	1	普华永道中天会计师事务所(特殊普通合伙)	1334.63	81
	2	安永华明会计师事务所(特殊普通合伙)	1134.15	70
	3	德勤华永会计师事务所(特殊普通合伙)	1061.17	76
	4	立信会计师事务所(特殊普通合伙)	419.54	97
	5	毕马威华振会计师事务所(特殊普通合伙)	339.58	31
	6	信永中和会计师事务所(特殊普通合伙),德勤	251.00	8
		华永会计师事务所(特殊普通合伙)		
	7	信永中和会计师事务所(特殊普通合伙)	100.73	29
	8	立信会计师事务所(特殊普通合伙),信永中和	100.00	4
	9	天职国际会计师事务所(特殊普通合伙)	95.61	19
10	毕马威华振会计师事务所(特殊普通合伙),安	90.00	4	
高危	11	信永中和会计师事务所(特殊普通合伙),立信	85.00	2
		会计师事务所(特殊普通合伙)		
	12	上会会计师事务所(特殊普通合伙)	80.79	13
	13	中审众环会计师事务所(特殊普通合伙)	80.21	8
	14	天健会计师事务所(特殊普通合伙)	72.60	7
	15	安永华明会计师事务所(特殊普通合伙),普华	70.00	8
		永道中天会计师事务所(特殊普通合伙)		
	16	德勤华永会计师事务所(特殊普通合伙),信永	70.00	2
	17	安永华明会计师事务所(特殊普通合伙),毕马	55.00	2
18	普华永道中天会计师事务所(特殊普通合伙),	52.00	5	
19	安永华明会计师事务所(特殊普通合伙)	42.00	6	
	致同会计师事务所(特殊普通合伙),信永中和			

		会计师事务所(特殊普通合伙)		
	20	致同会计师事务所(特殊普通合伙)	35.86	17
危险	21	大信会计师事务所(特殊普通合伙)	29.52	8
	22	中汇会计师事务所(特殊普通合伙),天健会计师事务所(特殊普通合伙)	25.00	1
	23	大华会计师事务所(特殊普通合伙),中审众环会计师事务所(特殊普通合伙)	21.00	2
	24	中喜会计师事务所(特殊普通合伙)	20.15	7
	25	毕马威华振会计师事务所(特殊普通合伙),普华永道中天会计师事务所(特殊普通合伙)	20.00	1
	26	德勤华永会计师事务所(特殊普通合伙),大信会计师事务所(特殊普通合伙)	20.00	2
	27	致同会计师事务所(特殊普通合伙),广东正中珠江会计师事务所(特殊普通合伙)	20.00	1
	28	中兴华会计师事务所(特殊普通合伙),大信会计师事务所(特殊普通合伙)	20.00	2
	29	北京兴华会计师事务所(特殊普通合伙)	17.82	6
	30	中审华会计师事务所(特殊普通合伙)	17.50	2

数据来源: wind, 中国债券网, 中国货币网, 安融评级整理

### (3) 其他行业财务高风险债券涉及的会计师事务所排名

表 15: 截至 2023 年 5 月 7 日其他行业债券涉雷会计师事务所排名前 30 名

风险等级	排名	会计事务所/或联合为一个涉雷发行人服务	涉雷债券余额(亿元)	涉雷债券数量(只)
特高危	1	普华永道中天会计师事务所(特殊普通合伙)	307.86	14
	2	毕马威华振会计师事务所(特殊普通合伙)	285.40	18
	3	亚太(集团)会计师事务所(特殊普通合伙)	262.50	16
	4	安永华明会计师事务所(特殊普通合伙)	221.06	15
	5	中审众环会计师事务所(特殊普通合伙)	189.38	23
	6	大信会计师事务所(特殊普通合伙)	114.18	15
	7	信永中和会计师事务所(特殊普通合伙)	112.00	12
	8	天职国际会计师事务所(特殊普通合伙)	109.22	14
	9	致同会计师事务所(特殊普通合伙)	108.00	8
	10	立信会计师事务所(特殊普通合伙)	94.17	12
高危	11	天健会计师事务所(特殊普通合伙)	92.00	12



危险	12	安永华明会计师事务所(特殊普通合伙),信永中和会计师事务所(特殊普通合伙)	85.00	4
	13	瑞华会计师事务所(特殊普通合伙)	82.00	8
	14	希格玛会计师事务所(特殊普通合伙)	79.20	12
	15	安永华明会计师事务所(特殊普通合伙),普华永道中天会计师事务所(特殊普通合伙)	70.00	3
	16	信永中和会计师事务所(特殊普通合伙),安永华明会计师事务所(特殊普通合伙)	70.00	3
	17	中兴财光华会计师事务所(特殊普通合伙)	68.63	11
	18	中兴华会计师事务所(特殊普通合伙)	67.50	7
	19	德勤华永会计师事务所(特殊普通合伙)	65.00	8
	20	利安达会计师事务所(特殊普通合伙)	60.00	8
	21	普华永道中天会计师事务所(特殊普通合伙),安永华明会计师事务所(特殊普通合伙)	55.00	3
	22	中审华会计师事务所(特殊普通合伙)	53.73	8
	23	大华会计师事务所(特殊普通合伙)	49.99	7
	24	天职国际会计师事务所(特殊普通合伙),天健会计师事务所(特殊普通合伙)	45.00	1
	25	永拓会计师事务所(特殊普通合伙),信永中和会计师事务所(特殊普通合伙)	45.00	3
	26	天职国际会计师事务所(特殊普通合伙),瑞华会计师事务所(特殊普通合伙)	40.00	2
	27	罗兵咸永道有限公司	39.04	1
	28	永拓会计师事务所(特殊普通合伙)	38.00	4
	29	中审众环会计师事务所(特殊普通合伙),大华会计师事务所(特殊普通合伙)	35.00	4
	30	中准会计师事务所(特殊普通合伙),中审华会计师事务所(特殊普通合伙)	32.60	2

数据来源: wind, 中国债券网, 中国货币网, 安融评级整理

## 5.涉雷机构——律师事务所排名

根据财务高风险债券的律师事务所进行排序, 筛选风险程度较高的债券律师事务所, 即涉雷机构。

### (1) 银行业财务高风险债券涉及的律师事务所排名

表 16：截至 2023 年 5 月 7 日银行业债券涉雷律师事务所排名

风险等级	排名	律师事务所	涉雷债券余额（亿元）	涉雷债券数量（只）
特高危	1	北京天达共和律师事务所	800.00	3
	2	上海市联合律师事务所	600.00	1
	3	北京市金杜律师事务所	400.00	1
	4	北京市君泽君律师事务所	220.00	5
	5	北京市中伦律师事务所	104.25	11
高危	6	北京大成律师事务所	77.35	8
	7	上海市方达律师事务所	60.00	3
	8	北京德和衡律师事务所	40.00	1
	9	国浩律师事务所	11.82	2
	10	安徽天禾律师事务所	10.00	1
	11	北京市环球律师事务所	1.16	2
	12	北京市中银律师事务所	0.37	4

数据来源：wind，中国债券网，中国货币网，安融评级整理

（2）非银行金融机构财务高风险债券涉及的律师事务所排名

表 17：截至 2023 年 5 月 7 日非银行金融机构债券涉雷律师事务所排名前 30 名

风险等级	排名	律师事务所/或联合为一个涉雷发行人服务	涉雷债券余额（亿元）	涉雷债券数量（只）
特高危	1	北京市嘉源律师事务所	1219.96	75
	2	北京德恒律师事务所	547.00	15
	3	北京大成律师事务所	434.32	60
	4	国浩律师事务所	390.63	21
	5	上海市锦天城律师事务所	387.44	58
	6	北京市海问律师事务所	386.90	12
	7	北京市金杜律师事务所	348.30	59
	8	北京市中伦律师事务所	335.17	41
	9	北京市天元律师事务所	287.00	14
	10	北京市奋迅律师事务所	277.00	13
	11	北京市中银律师事务所	203.70	7
	12	北京市竞天公诚律师事务所	175.47	21
	13	广东信达律师事务所	141.50	8
	14	北京市汉坤律师事务所	138.28	14
	15	德恒上海律师事务所	121.74	29
高危	16	北京市时代九和律师事务所	90.00	1
	17	北京金诚同达律师事务所	73.15	19
	18	上海至合律师事务所	70.82	9

19	北京市盈科律师事务所	69.14	16
20	北京市尚公律师事务所	66.00	8
21	上海市方达律师事务所	50.80	8
22	北京嘉润律师事务所	49.71	14
23	上海市君悦律师事务所	39.40	2
24	福建君立律师事务所	36.60	2
25	北京市环球律师事务所	36.28	20
26	北京市君合律师事务所	22.28	5
27	北京市奋迅律师事务所,Baker McKenzie	20.24	3
28	广东广信君达律师事务所	20.00	1
29	浙江天册律师事务所	17.50	2
30	重庆索通律师事务所	17.13	1

数据来源: wind, 中国债券网, 中国货币网, 安融评级整理

### (3) 其他行业财务高风险债券涉及的律师事务所排名

表 18: 截至 2023 年 5 月 7 日其他行业债券涉雷律师事务所排名前 30 名

风险等级	排名	律师事务所/或联合为一个涉雷发行人服务	涉雷债券余额 (亿元)	涉雷债券数量 (只)
特高危	1	北京大成律师事务所	342.96	38
	2	国浩律师事务所	341.61	32
	3	北京市中伦律师事务所	253.00	17
	4	北京德恒律师事务所	207.74	12
	5	北京金诚同达律师事务所	202.40	14
	6	北京市君合律师事务所	185.50	8
	7	上海市锦天城律师事务所	180.27	25
	8	北京市金杜律师事务所	168.45	9
	9	北京市嘉源律师事务所	138.00	14
	10	北京市竞天公诚律师事务所	121.60	7
高危	11	北京观韬中茂律师事务所	114.00	9
	12	北京市盈科律师事务所	103.16	15
	13	上海市汇业律师事务所	101.00	6
	14	北京市奋迅律师事务所	100.40	9
	15	广东广信君达律师事务所	75.00	4
	16	北京市万商天勤律师事务所	72.00	5
	17	陕西丰瑞律师事务所	69.20	11
	18	北京市君致律师事务所	66.00	9
	19	泰和泰律师事务所	66.00	13

	20	北京市浩天信和律师事务所	61.00	5
危险	21	湖北山河律师事务所	60.00	7
	22	北京国枫律师事务所	51.31	9
	23	湖南金州律师事务所	50.00	2
	24	上海金茂凯德律师事务所	47.02	3
	25	北京市奋迅律师事务所,Baker McKenzie	44.94	2
	26	浙江泽大律师事务所	43.00	5
	27	广东华商律师事务所	40.00	2
	28	北京市君泽君律师事务所	38.00	4
	29	山西华炬律师事务所	34.00	6
	30	广西欣和律师事务所	33.00	4

数据来源: wind, 中国债券网, 中国货币网, 安融评级整理

## 6. 涉雷机构——主承销商排名

根据财务高风险债券的主承销商进行排序, 筛选风险程度较高的债券主承销商, 即涉雷机构。

### (1) 银行业财务高风险债券涉及的主承销商排名

表 19: 截至 2023 年 5 月 7 日银行业债券涉雷主承销商前 10 名

风险等级	排名	主承销商/联合作为涉雷机构主承销商	涉雷债券余额 (亿元)	涉雷债券数量 (只)
高危	1	国泰君安证券股份有限公司,中国工商银行股份有限公司,中国农业银行股份有限公司,中国邮政储蓄银行股份有限公司,中信证券股份有限公司,中信建投证券股份有限公司,华泰证券股份有限公司,东方证券承销保荐有限公司	600.00	1
	2	国泰君安证券股份有限公司,中国国际金融股份有限公司,光大证券股份有限公司,中银国际证券股份有限公司,中信证券股份有限公司,中国银河证券股份有限公司	600.00	2
	3	中信证券股份有限公司,中国工商银行股份有限公司,中国农业银行股份有限公司,中国银行股份有限公司,中国建设银行股份有限公司,交通银行股份有限公司,中国邮政储蓄银行股份有限公司,中国国际金融股份有限公司,光大证券股份有限公司,中信建投证券股份有限公司,中银国际证券股份有限公司	400.00	1

危险	4	国泰君安证券股份有限公司,海通证券股份有限公司,中信建投证券股份有限公司,中国国际金融股份有限公司	200.00	1
	5	中信建投证券股份有限公司,中信证券股份有限公司,中国工商银行股份有限公司,中国银行股份有限公司,兴业银行股份有限公司	200.00	4
	6	中信证券股份有限公司,招商银行股份有限公司,中国银行股份有限公司,招商证券股份有限公司	60.00	3
	7	国泰君安证券股份有限公司,招商证券股份有限公司,海通证券股份有限公司,中国银行股份有限公司,交通银行股份有限公司,招商银行股份有限公司	40.00	1
	8	华泰证券股份有限公司,招商银行股份有限公司,兴业银行股份有限公司,万联证券股份有限公司,中国银行股份有限公司,中银国际证券股份有限公司,华夏银行股份有限公司,中信证券股份有限公司,平安证券股份有限公司	30.00	1
	9	中泰证券股份有限公司,招商银行股份有限公司	30.00	1
	10	信达证券股份有限公司,中国银行股份有限公司,华金证券股份有限公司,招商证券股份有限公司,南京银行股份有限公司	25.00	2

数据来源: wind, 中国债券网, 中国货币网, 安融评级整理

## (2) 非银行金融机构财务高风险债券涉及的主承销商排名

表 20: 截至 2023 年 5 月 7 日非银行金融机构债券涉雷主承销商前 30 名

风险等级	排名	主承销商/联合作为涉雷机构主承销商	涉雷债券余额 (亿元)	涉雷债券数量 (只)
特高 危	1	招商证券股份有限公司	376.50	10
	2	中信证券股份有限公司	345.27	36
	3	信达证券股份有限公司	292.62	15
	4	海通证券股份有限公司,中国国际金融股份有限公司	250.00	6
	5	平安证券股份有限公司	243.47	57
	6	海通证券股份有限公司	219.03	35
	7	海通证券股份有限公司,招商证券股份有限公司,光大证券股份有限公司,五矿证券有限公司	200.00	5
	8	国泰君安证券股份有限公司,国信证券股份有限公司	195.00	6
	9	国泰君安证券股份有限公司,光大证券股份有限公司,平安证券股份有限公司	158.00	6
	10	招商证券股份有限公司,申万宏源证券有限公司,中国国际	153.00	6

		金融股份有限公司		
高危	11	中泰证券股份有限公司,中国银河证券股份有限公司,中国国际金融股份有限公司,海通证券股份有限公司	130.00	4
	12	国泰君安证券股份有限公司	112.34	17
	13	中泰证券股份有限公司	99.35	12
	14	兴业证券股份有限公司,中泰证券股份有限公司	97.60	7
	15	安信证券股份有限公司,中信建投证券股份有限公司	95.00	3
	16	安信证券股份有限公司,申万宏源证券承销保荐有限责任公司	90.00	2
	17	国信证券股份有限公司,中信建投证券股份有限公司,光大证券股份有限公司	87.00	3
	18	平安证券股份有限公司,长城证券股份有限公司	80.00	2
	19	中泰证券股份有限公司,国泰君安证券股份有限公司,中国银河证券股份有限公司,光大证券股份有限公司	75.00	2
	20	东兴证券股份有限公司,中国银行股份有限公司,中国农业银行股份有限公司,中国工商银行股份有限公司,交通银行股份有限公司,中国邮政储蓄银行股份有限公司,招商银行股份有限公司,兴业银行股份有限公司,中信证券股份有限公司,中信建投证券股份有限公司,中国国际金融股份有限公司,国泰君安证券股份有限公司	70.00	1
危险	21	安信证券股份有限公司,东兴证券股份有限公司	69.90	1
	22	申万宏源证券承销保荐有限责任公司,华泰联合证券有限责任公司	65.33	2
	23	华泰证券股份有限公司,宁波银行股份有限公司	64.60	7
	24	华泰证券股份有限公司	63.69	11
	25	海通证券股份有限公司,招商证券股份有限公司,国信证券股份有限公司	61.00	2
	26	招商银行股份有限公司,华泰证券股份有限公司	60.81	8
	27	中泰证券股份有限公司,中国银河证券股份有限公司	60.00	5
	28	长城国瑞证券有限公司,华泰证券股份有限公司,平安证券股份有限公司	57.50	1
	29	中信证券股份有限公司,中国农业银行股份有限公司,南京银行股份有限公司,兴业证券股份有限公司	50.00	1
	30	安信证券股份有限公司,申万宏源证券有限公司	49.00	2

数据来源: wind, 中国债券网, 中国货币网, 安融评级整理

### (3) 其他行业财务高风险债券涉及的主承销商排名

表 21：截至 2023 年 5 月 7 日其他行业债券涉雷主承销商前 30 名

风险等级	排名	主承销商/联合作为涉雷机构主承销商	涉雷债券余额 (亿元)	涉雷债券数量 (只)
特高危	1	中信建投证券股份有限公司	172.00	7
	2	海通证券股份有限公司,中国民族证券有限责任公司	125.50	6
	3	国开证券股份有限公司	102.00	8
	4	中国银行股份有限公司	99.89	8
	5	中国建设银行股份有限公司	90.00	6
	6	中国民生银行股份有限公司	86.62	10
	7	中国光大银行股份有限公司	81.00	5
	8	平安银行股份有限公司	67.00	6
	9	北京银行股份有限公司	66.00	6
	10	招商银行股份有限公司,兴业银行股份有限公司	61.00	4
高危	11	中信实业银行,中信证券股份有限公司	60.00	1
	12	中信银行股份有限公司	59.28	7
	13	光大证券股份有限公司	57.02	5
	14	中信银行股份有限公司,中信建投证券股份有限公司	55.00	4
	15	中信建投证券股份有限公司,国泰君安证券股份有限公司	51.87	2
	16	兴业银行股份有限公司,中信银行股份有限公司	50.00	3
	17	中信证券股份有限公司	49.45	8
	18	上海浦东发展银行股份有限公司	48.30	6
	19	中信证券股份有限公司,中国国际金融股份有限公司	48.00	3
	20	兴业银行股份有限公司,上海浦东发展银行股份有限公司	47.50	5
危险	21	财信证券有限责任公司	45.00	1
	22	招商证券股份有限公司,中国银行股份有限公司,花旗银行(中国)有限公司,法国巴黎银行(中国)有限公司	44.94	2
	23	交通银行股份有限公司,中国民生银行股份有限公司	40.00	2
	24	招商银行股份有限公司,中国光大银行股份有限公司	40.00	2
	25	中国建设银行股份有限公司,招商银行股份有限公司	40.00	2
	26	中信证券股份有限公司,中信建投证券股份有限公司	40.00	3
	27	兴业银行股份有限公司	39.00	4
	28	海通证券股份有限公司	38.00	5
	29	海通证券股份有限公司,中国民族证券有限责任公司,中信建投证券股份有限公司	35.00	2
	30	中国工商银行股份有限公司	35.00	2

数据来源：wind，中国债券网，中国货币网，安融评级整理

## 7.涉雷机构——评级机构排名

根据财务高风险债券的评级机构进行排序，筛选风险程度较高的评级机构，即涉雷机构。

### (1) 银行业财务高风险债券涉及的主体评级机构排名

表 22：截至 2023 年 5 月 7 日银行业债券涉雷主体评级机构排名

排名	主体评级机构	涉雷债券余额 (亿元)	涉雷债券数量 (只)
1	中诚信国际信用评级有限责任公司	23710.00	1406
2	联合资信评估股份有限公司	15440.88	2139
3	上海新世纪资信评估投资服务有限公司	10755.71	346
4	东方金诚国际信用评估有限公司	5484.22	563
5	大公国际资信评估有限公司	110.74	74
6	安融信用评级有限公司	0.00	0

数据来源：wind，中国债券网，中国货币网，安融评级整理

### (2) 非银行金融机构财务高风险债券涉及的主体评级机构排名

表 23：截至 2023 年 5 月 7 日非银行金融机构债券涉雷主体评级机构排名

排名	主体评级机构	涉雷债券余额 (亿元)	涉雷债券数量 (只)
1	中诚信国际信用评级有限责任公司	3191.20	218
2	联合资信评估股份有限公司	2306.25	192
3	上海新世纪资信评估投资服务有限公司	1678.83	147
4	大公国际资信评估有限公司	96.00	9
5	东方金诚国际信用评估有限公司	75.64	12
6	中诚信国际信用评级有限责任公司,联合资信评估股份有限公司	38.83	13
7	联合资信评估股份有限公司,中诚信国际信用评级有限责任公司	11.34	8
8	远东资信评估有限公司	6.15	4
9	安融信用评级有限公司	0.00	0

数据来源：wind，中国债券网，中国货币网，安融评级整理

### (3) 其他行业财务高风险债券涉及的主体评级机构排名



表 24：截至 2023 年 5 月 7 日其他行业债券涉雷主体评级机构排名

排名	主体评级机构	涉雷债券余额 (亿元)	涉雷债券数量 (只)
1	中诚信国际信用评级有限责任公司	1745.97	150
2	联合资信评估股份有限公司	1318.69	122
3	上海新世纪资信评估投资服务有限公司	253.23	36
4	东方金诚国际信用评估有限公司	226.06	22
5	大公国际资信评估有限公司	201.62	18
6	联合信用评级有限公司	19.20	2
7	安融信用评级有限公司	0.00	0

数据来源：wind，中国债券网，中国货币网，安融评级整理

### （三）短期偿债能力财务指标恶化的企业

上周（2023 年 5 月 1 日—2023 年 5 月 7 日），有 11 个短期偿债能力财务指标恶化的企业，流动比下降阈值大于 0.2。

表 25：上周短期偿债能力财务指标恶化的企业

序号	发行人	最新披露财报 的报表日期	最新 流动 比	流动比比前 一期下降	最新 速动 比	速动比比前 一期下降	企业性 质	所属 地区	所属 行业
1	兴业国际信托有限公司	2023-03-31	4.09	0.41	4.09	0.41	民营企业	广东省	金融业
2	宣城市国有资本投资运营控股集团有限公司	2023-03-31	2.02	0.66	1.20	0.29	地方国有企业	安徽省	综合
3	陕西省国际信托股份有限公司	2023-03-31	4.09	0.41	4.09	0.41	民营企业	广东省	金融业
4	重庆高新开发建设投资集团有限公司	2023-03-31	2.31	0.36	0.56	-0.06	地方国有企业	重庆	建筑业
5	中国国际金融股份有限公司	2023-03-31	3.36	0.26	0.44	-0.01	地方国有企业	浙江省	综合
6	杭州西湖文化旅游投资集团有限公司	2023-03-31	1.30	0.41	1.13	0.58	地方国有企业	浙江省	综合
7	江苏宜兴环保科技	2023-03-31	5.12	0.26	3.83	0.24	地方国	江苏	建筑

	工业园发展集团有限公司							有企业	省	业
8	无锡市太湖新城发展集团有限公司	2023-03-31	2.70	0.22	0.88	0.03	地方国有企业	江苏省	综合	
9	焦作市投资集团有限公司	2023-03-31	1.85	0.25	1.13	0.16	地方国有企业	河南省	建筑业	
10	郴州市百福投资集团有限公司	2023-03-31	2.96	0.62	1.13	0.20	地方国有企业	湖南省	建筑业	
11	江西省金融资产管理股份有限公司	2023-03-31	1.05	0.20	1.01	0.19	地方国有企业	江西省	金融业	

数据来源: wind, 中国债券网, 中国货币网, 安融评级整理

### 三、中国债券市场其它预警探雷

#### （一）未到期的低评级高危债

上周（2023年5月1日—2023年5月7日）无未到期的低评级高危债产生。

#### （二）资不抵债报警的企业

上周（2023年5月1日—2023年5月7日）有 52 个资不抵债报警的企业，资产负债率 50%以上。

表 26：上周资不抵债报警的企业

	发行人	最新披露财报的报表日期	资产负债率(%)	企业性质	所属地区	所属行业	最新主体评级	最新债项评级	评级展望	评级日期
1	唐山银行股份有限公司	2023-03-31	90.64	地方国有企业	河北省	金融业	AA+	AA	稳定	2023-04-17
2	中国光大集团公司	2023-03-31	90.10	中央国有企业	北京	综合	AAA		稳定	2022-11-01

3	中电投融和融资租赁有限公司	2023-03-31	84.50	中央国有企业	上海	金融业	AAA		稳定	2022-07-06
4	国药控股(中国)融资租赁有限公司	2023-03-31	84.26	中央国有企业	上海	租赁和商务服务业	AAA	AAA	稳定	2022-06-23
5	中交融资租赁有限公司	2023-03-31	80.25	中央国有企业	上海	金融业	AAA		稳定	2022-07-26
6	北京首都创业集团有限公司	2023-03-31	79.45	地方国有企业	北京	建筑业	AAA	AAA	稳定	2023-04-06
7	五矿发展股份有限公司	2023-03-31	78.83	中央国有企业	北京	批发和零售业	AA+		稳定	2023-03-08
8	远东国际融资租赁有限公司	2023-03-31	76.21	中央国有企业	上海	金融业	AAA		稳定	2023-04-04
9	中国环球租赁有限公司	2023-03-31	75.69	中央国有企业	北京	租赁和商务服务业	AAA		稳定	2022-06-24
10	联发集团有限公司	2023-03-31	75.63	地方国有企业	福建省	房地产业	AA+	AAA	稳定	2023-04-23
11	中国中化股份有限公司	2023-03-31	75.10	中央国有企业	北京	综合	AAA		稳定	2022-10-17
12	江西省金融资产管理股份有限公司	2023-03-31	74.74	地方国有企业	江西省	金融业	AA+	AA+	稳定	2023-04-17
13	厦门夏商集团有限公司	2023-03-31	73.44	地方国有企业	福建省	批发和零售业	AA+		稳定	2022-09-02
14	新疆中泰(集团)有限责任公司	2023-03-31	73.18	地方国有企业	新疆维吾尔自治区	制造业	AA+		稳定	2023-02-24
15	苏州太湖国有资产投资发展集团有限公司	2023-03-31	69.98	地方国有企业	江苏省	建筑业	AA+		稳定	2022-09-06
16	苏州新建元控股集	2023-03-31	69.82	地方国	江苏	综合	AAA	AAA	稳	2022-

	团有限公司			有企业	省				定	08-19
17	杭州市拱墅区国有投资控股集团有限公司	2023-03-31	69.77	地方国有企业	浙江省	卫生和社会工作	AA+		稳定	2022-02-17
18	无锡市太湖新城发展集团有限公司	2023-03-31	69.24	地方国有企业	江苏省	综合	AAA	AAA	稳定	2023-04-20
19	广西北部湾投资集团有限公司	2023-03-31	68.76	地方国有企业	广西壮族自治区	建筑业	AAA		稳定	2023-04-17
20	江西省水利投资集团有限公司	2023-03-31	68.49	地方国有企业	江西省	租赁和商务服务业	AAA		稳定	2022-08-18
21	深圳市振业(集团)股份有限公司	2023-03-31	68.08	地方国有企业	广东省	房地产业	AA	AAA	稳定	2023-04-25
22	福建漳州城投集团有限公司	2023-03-31	67.74	地方国有企业	福建省	建筑业	AA+		稳定	2022-09-28
23	张家港市城市投资发展集团有限公司	2023-03-31	67.03	地方国有企业	江苏省	综合	AA+		稳定	2023-04-04
24	中国建材集团有限公司	2023-03-31	67.02	中央国有企业	北京	批发和零售业	AAA		稳定	2022-08-30
25	重庆高新开发建设投资集团有限公司	2023-03-31	66.72	地方国有企业	重庆	建筑业	AAA		稳定	2022-08-23
26	宁德市交通投资集团有限公司	2023-03-31	66.50	地方国有企业	福建省	交通运输、仓储和邮政业	AA+		稳定	2023-04-03
27	天津滨海新区建设投资集团有限公司	2023-03-31	65.51	地方国有企业	天津	综合	AAA		稳定	2022-08-22
28	苏州高新国有资产经营管理集团有限公司	2023-03-31	65.18	地方国有企业	江苏省	综合	AA+		稳定	2022-09-28

29	杭州市金融投资集团有限公司	2023-03-31	64.36	地方国有企业	浙江省	综合	AAA		稳定	2022-09-21
30	重庆九龙园高新产业集团有限公司	2023-03-31	64.34	地方国有企业	重庆市	建筑业	AA		稳定	2022-07-27
31	嘉兴高新集团有限公司	2023-03-31	64.16	地方国有企业	浙江省	建筑业	AA+		稳定	2022-07-28
32	天马微电子股份有限公司	2023-03-31	63.18	中央国有企业	广东省	制造业	AAA		稳定	2023-04-23
33	焦作市投资集团有限公司	2023-03-31	63.12	地方国有企业	河南省	建筑业	AA+		稳定	2022-06-24
34	宿州交通文化旅游投资集团有限公司	2023-03-31	62.51	地方国有企业	安徽省	建筑业	AA		稳定	2022-07-25
35	衡阳市城市建设投资有限公司	2023-03-31	61.00	地方国有企业	湖南省	建筑业	AA+		稳定	2021-10-09
36	湖北省科技投资集团有限公司	2023-03-31	60.76	地方国有企业	湖北省	建筑业	AAA		稳定	2022-08-15
37	浙江安吉国控建设发展集团有限公司	2023-03-31	60.65	地方国有企业	浙江省	建筑业	AA+		稳定	2022-07-22
38	宣城市国有资本投资运营控股集团有限公司	2023-03-31	60.59	地方国有企业	安徽省	综合	AA+		稳定	2022-07-26
39	郑州中原发展投资(集团)有限公司	2023-03-31	59.97	地方国有企业	河南省	建筑业	AA+	AA+	稳定	2023-04-10
40	杭州西湖文化旅游投资集团有限公司	2023-03-31	58.05	地方国有企业	浙江省	综合	AA+		稳定	2022-06-20
41	江苏宜兴环保科技工业园发展集团有限公司	2023-03-31	57.95	地方国有企业	江苏省	建筑业	AA	AAA	稳定	2022-09-29
42	绵阳交通发展集团有限责任公司	2023-03-31	57.90	地方国有企业	四川省	交通运输、仓储	AA	AA+	稳定	2023-04-04

						和邮政业				
43	深圳市特区建设发展集团有限公司	2023-03-31	57.54	地方国有企业	广东省	综合	AAA		稳定	2022-06-28
44	乌鲁木齐城市建设投资(集团)有限公司	2023-03-31	57.21	地方国有企业	新疆维吾尔自治区	综合	AAA		稳定	2022-06-28
45	深圳市中金岭南有色金属股份有限公司	2023-03-31	54.86	地方国有企业	广东省	制造业	AA+		稳定	2022-11-18
46	成都普弘投资集团有限公司	2023-03-31	54.24	地方国有企业	四川省	建筑业	AA+		稳定	2022-06-30
47	铜陵市建设投资控股有限责任公司	2023-03-31	53.55	地方国有企业	安徽省	建筑业	AA		稳定	2023-03-01
48	南昌轨道交通集团有限公司	2023-03-31	53.16	地方国有企业	江西省	交通运输、仓储和邮政业	AAA		稳定	2022-07-13
49	杭州钱塘新区产业发展集团有限公司	2023-03-31	52.28	地方国有企业	浙江省	综合	AA+	AA+	稳定	2022-08-29
50	庐江县城市建设投资有限公司	2023-03-31	52.25	地方国有企业	安徽省	建筑业	AA		稳定	2022-07-27
51	北京电子控股有限责任公司	2023-03-31	51.76	地方国有企业	北京	制造业	AAA		稳定	2022-12-07
52	中燃投资有限公司	2023-03-31	50.78	中外合资企业	广东省	采矿业	AAA		稳定	2022-07-22

数据来源: wind, 中国债券网, 中国货币网, 安融评级整理

### （三）营收严重下滑报警的企业

上周（2023年5月1日—2023年5月7日）无营收严重下滑报警的企业，企业营收同比下滑30%以上。

## 附录 1：负面舆情债券筛选规则

### 负面舆情债券筛选规则

1.根据 wind 债券每日债券重大事件确定负面舆情发行人；

2.筛选负面舆情发行人未到期债券；

3.从种类、评级、行业、区域等维度分类归纳。

## 附录 2：负面舆情债券统计明细表

本期（2023 年 5 月 1 日—2023 年 5 月 7 日）负面舆情债券统计明细表（单位：亿元）

序号	证券代码	证券简称	省份	所属行业	公司属性	主体评级机构	证券类别	剩余期限	发行期限	票面利率(发行时)%	当前余额(亿元)	发行规模(亿元)	最新债项评级	主体最新信用评级	上市地点	发行日期	穿透信用主体	债券信用状态	到期日期
1	091900007.IB	19 长城债 02BC(品种二)	北京	金融	中央国有企业	联合资信评估股份有限公司	其它金融机构债	5.9616	10.000	4.8400	70.00	70.00	AA A	AAA	银行间	2019-04-23	中国长城资产管理股份有限公司	正常存续	2029-04-25
2	091900005.IB	19 长城债 01(品种二)	北京	金融	中央国有企业	联合资信评估股份有限公司	其它金融机构债	5.8959	10.000	4.5900	50.00	50.00	AA A	AAA	银行间	2019-03-28	中国长城资产管理股份有限公司	正常存续	2029-04-01
3	5266.HK	长城资产国际 3.875% B20270831	北京	金融	中央国有企业	联合资信评估股份有限公司	海外债	4.3096	10.000	3.8750	5.00	5.00	无评级	无评级	香港联交所	2017-08-31	中国长城资产管理股份有限公司	正常存续	2027-08-31
4	092100	21 长城资本债	北京	金融	中央国有	联合资信评估	其它金融	3.4137	5.000	4.8000	100.00	100.00	AA A	AAA	银行	2021-09-	中国长城资产管理	正常	2026-10-



	012 .IB	01BC			企业 股份有 限公司	机构 债	+5+ N	00						间	29	股份有 限公司	存 续	08	
5	092 280 007 .IB	22 长城 金融债 01BC	北京	金融	中央 国有 企业	联合资 信评估 股份有 限公司	其它 金融 机构 债	1.8 740	3. 00 00	3.30 00	100. 00	100. 00	AA A	AAA	银行 间	2022 -03- 23	中国长 城资产 管理 股份有 限公司	正 常 存 续	2025 -03- 25
6	112 666 .SH	长兴 12 次	北京	金融	中央 国有 企业	联合资 信评估 股份有 限公司	证监 会主 管 ABS	0.5 973	0. 66 03	--	0.20	0.20	无 评 级	AAA	上 海	2023 -04- 18	中国长 城资产 管理 股份有 限公司	正 常 存 续	2023 -12- 15
7	112 665 .SH	长兴 12A2	北京	金融	中央 国有 企业	联合资 信评估 股份有 限公司	证监 会主 管 ABS	0.5 973	0. 66 03	3.23 00	22.8 0	22.8 0	AA A	AAA	上 海	2023 -04- 18	中国长 城资产 管理 股份有 限公司	正 常 存 续	2023 -12- 15
8	112 663 .SH	长兴 12A1	北京	金融	中央 国有 企业	联合资 信评估 股份有 限公司	证监 会主 管 ABS	0.3 479	0. 41 10	3.18 00	30.0 0	30.0 0	AA A	AAA	上 海	2023 -04- 18	中国长 城资产 管理 股份有 限公司	正 常 存 续	2023 -09- 15
9	180 220 .SH	长兴 11A2	北京	金融	中央 国有 企业	联合资 信评估 股份有 限公司	证监 会主 管 ABS	0.1 918	1. 05 75	2.75 00	35.0 0	35.0 0	AA A	AAA	上 海	2022 -06- 29	中国长 城资产 管理 股份有 限公司	正 常 存 续	2023 -07- 20
10	180 221	长兴 11	北京	金	中央 国有	联合资 信评估	证监 会主	0.1	1. 05	--	0.20	0.20	无 评	AAA	上	2022 -06-	中国长 城资产 管理	正 常	2023 -07-

	.SH	次		融	企业	股份有限	管	918	75				级		海	29	股份有限	存	20
11	180068.SH	长兴10A2	北京	金融	中央国有企业	联合资信评估股份有限公司	证监会主管ABS	0.1644	1.0877	2.6700	57.50	57.50	AA A	AAA	上海	2022-06-08	中国长城资产管理股份有限公司	正常存续	2023-07-10
12	180070.SH	长兴10次	北京	金融	中央国有企业	联合资信评估股份有限公司	证监会主管ABS	0.1644	1.0877	--	0.20	0.20	无评级	AAA	上海	2022-06-08	中国长城资产管理股份有限公司	正常存续	2023-07-10
13	5104.HK	长城资产国际4.375% N20230525	北京	金融	中央国有企业	联合资信评估股份有限公司	海外债	0.0384	5.0000	4.3750	6.00	6.00	无评级	无评级	香港联交所	2018-05-25	中国长城资产管理股份有限公司	正常存续	2023-05-25
14	091800007.IB	18 长城二级资本债 01	北京	金融	中央国有企业	联合资信评估股份有限公司	其它金融机构债	0.0192+5	10.0000	4.9000	75.00	75.00	AA A	AAA	银行间	2018-05-17	中国长城资产管理股份有限公司	正常存续	2028-05-18
15	102282122.IB	22 广汇实业 MTN002	新疆维吾尔自治区	可选消费	民营企业	东方金诚国际信用评级有限公司	一般中期票据	2.3699	3	6.3	10	10	无评级	AA+	银行间	20220920	新疆广汇实业投资(集团)有限责任公司	正常存续	20250922

16	102 281 865 .IB	22 广汇 实业 MTN001	新疆 维吾尔 自治 区	可 选 消 费	民 营 企 业	东方金 诚国际 信用评 估有限 公司	一 般 中 期 票 据	2.2 767	3	6.3	10	10	无 评 级	AA+	银 行 间	2022 0817	新疆广 汇实 业投 资 (集 团)有 限 责 任 公 司	正 常 存 续	2025 0819
17	137 134 .SH	21 实 业 EB	新疆 维吾尔 自治 区	可 选 消 费	民 营 企 业	东方金 诚国际 信用评 估有限 公司	可 交 换 债	1.6 411	3	5	2	2	无 评 级	AA+	上 海	2021 1229	新疆广 汇实 业投 资 (集 团)有 限 责 任 公 司	正 常 存 续	2024 1230
18	175 882 .SH	21 实 业 01	新疆 维吾尔 自治 区	可 选 消 费	民 营 企 业	东方金 诚国际 信用评 估有限 公司	一 般 公 司 债	0.8 685	3	7.5	5.8	10	AA+	AA+	上 海	2021 0319	新疆广 汇实 业投 资 (集 团)有 限 责 任 公 司	正 常 存 续	2024 0323
19	137 126 .SH	21 广 02EB	新疆 维吾尔 自治 区	可 选 消 费	民 营 企 业	东方金 诚国际 信用评 估有限 公司	可 交 换 债	0.8 384	2. 46 58	7.8	2.45	4	无 评 级	AA+	上 海	2021 0923	新疆广 汇实 业投 资 (集 团)有 限 责 任 公 司	正 常 存 续	2024 0312
20	137 122 .SH	21 广 01EB	新疆 维吾尔 自治 区	可 选 消 费	民 营 企 业	东方金 诚国际 信用评 估有限 公 司	可 交 换 债	0.7 233	2. 46 58	7.8	1.73 75	5.2	无 评 级	AA+	上 海	2021 0813	新疆广 汇实 业投 资 (集 团)有 限 责 任 公 司	正 常 存 续	2024 0130

21	149737.SZ	21 青城 11	山东省	工业	地方国有企业	联合资信评估股份有限公司	一般公司债	1.5808+6	9	3.2	20	20	AA A	AAA	深圳	20211206	青岛城市建设投资(集团)有限责任公司	正常存续	20301208
22	149647.SZ	21 青城 09	山东省	工业	地方国有企业	联合资信评估股份有限公司	一般公司债	1.3836+6	9	3.43	20	20	AA A	AAA	深圳	20210923	青岛城市建设投资(集团)有限责任公司	正常存续	20300927
23	149581.SZ	21 青城 07	山东省	工业	地方国有企业	联合资信评估股份有限公司	一般公司债	1.2356+6	9	3.23	6	6	AA A	AAA	深圳	20210802	青岛城市建设投资(集团)有限责任公司	正常存续	20300804
24	149389.SZ	21 青城 01	山东省	工业	地方国有企业	联合资信评估股份有限公司	一般公司债	0.8192+6	9	3.8	3	3	AA A	AAA	深圳	20210303	青岛城市建设投资(集团)有限责任公司	正常存续	20300305
25	149320.SZ	20 青城 05	山东省	工业	地方国有企业	联合资信评估股份有限公司	一般公司债	0.5671+6	9	3.98	10	10	AA A	AAA	深圳	20201202	青岛城市建设投资(集团)有限责任公司	正常存续	20291204
26	149648	21 青城 10	山东省	工业	地方国有	联合资信评估股份有	一般公司	3.3836	8	3.88	8	8	AA A	AAA	深圳	20210923	青岛城市建设投资(集团)有限	正常存	20290927

	.SZ				企业	有限公司	债	+3								责任公司	续		
27	149 582 .SZ	21 青城 08	山东省	工业	地方 国有 企业	联合资 信评估 股份有 限公司	一般 公司 债	3.2 356 +3	8	3.57	9	9	AA A	AAA	深圳	2021 0802	青岛城市 建设投资 (集团)有限 责任公司	正常 存续	2029 0804
28	149 555 .SZ	21 青城 06	山东省	工业	地方 国有 企业	联合资 信评估 股份有 限公司	一般 公司 债	3.1 945 +3	8	3.69	5.9	5.9	AA A	AAA	深圳	2021 0716	青岛城市 建设投资 (集团)有限 责任公司	正常 存续	2029 0720
29	178 287 .SH	21 青城 04	山东省	工业	地方 国有 企业	联合资 信评估 股份有 限公司	私募 债	2.9 068 +3	8	4.58	6	6	无 评级	AAA	上海	2021 0401	青岛城市 建设投资 (集团)有限 责任公司	正常 存续	2029 0406
30	149 390 .SZ	21 青城 02	山东省	工业	地方 国有 企业	联合资 信评估 股份有 限公司	一般 公司 债	2.8 192 +3	8	4.24	10	10	AA A	AAA	深圳	2021 0303	青岛城市 建设投资 (集团)有限 责任公司	正常 存续	2029 0305
31	149 321 .SZ	20 青城 06	山东省	工业	地方 国有 企业	联合资 信评估 股份有 限公司	一般 公司 债	2.5 699 +3	8	4.35	7	7	AA A	AAA	深圳	2020 1202	青岛城市 建设投资 (集团)有限 责任公司	正常 存续	2028 1204
32	155 029	18 青城 05	山东省	工业	地方 国有	联合资 信评估 股份有	一般 公司	0.5 288	10	4.38	15	15	AA A	AAA	上海	2018 1115	青岛城市 建设投资 (集团)有限	正常 存	2028 1120

	.SH				企业	有限公司	债	+5								责任公司	续		
33	175 302 .SH	20 青城 04	山东省	工业	地方 国有 企业	联合资 信评估 股份有 限公司	一般 公司 债	2.4 658 +3	8	4.18	20	20	AA A	AAA	上海	2020 1023	青岛城市 建设投资 (集团)有限 责任公司	正常 存续	2028 1027
34	175 243 .SH	20 青城 02	山东省	工业	地方 国有 企业	联合资 信评估 股份有 限公司	一般 公司 债	2.4 356 +3	8	4.2	10	10	AA A	AAA	上海	2020 1014	青岛城市 建设投资 (集团)有限 责任公司	正常 存续	2028 1016
35	250 979 .SH	23 青城 08	山东省	工业	地方 国有 企业	联合资 信评估 股份有 限公司	私募 债	2.9 616 +2	5	3.98	3	3	无 评级	AAA	上海	2023 0425	青岛城市 建设投资 (集团)有限 责任公司	正常 存续	2028 0426
36	163 385 .SH	20 青城 G3	山东省	工业	地方 国有 企业	联合资 信评估 股份有 限公司	一般 公司 债	1.9 123 +3	8	3.38	4	4	AA A	AAA	上海	2020 0403	青岛城市 建设投资 (集团)有限 责任公司	正常 存续	2028 0408
37	163 199 .SH	20 青城 G2	山东省	工业	地方 国有 企业	联合资 信评估 股份有 限公司	一般 公司 债	1.8 192 +3	8	3.45	13	13	AA A	AAA	上海	2020 0303	青岛城市 建设投资 (集团)有限 责任公司	正常 存续	2028 0305
38	250 171	23 青城 04	山东省	工业	地方 国有	联合资 信评估 股份有	私募 债	2.8 137	5	4.3	4.5	4.5	无 评	AAA	上海	2023 0301	青岛城市 建设投资 (集团)有限	正常 存	2028 0303

	.SH				企业	有限公司		+2									级				责任公司	续
39	163 123 .SH	20 青城 G1	山东省	工业	地方 国有 企业	联合资 信评估 股份有 限公司	一般 公司 债	1.6 877 +3	8	3.88	15	15	AA A	AAA	上海	2020 0114	青岛城市 建设投资 (集团)有限 责任公司	正常 存续	2028 0116			
40	114 631 .SH	23 青城 02	山东省	工业	地方 国有 企业	联合资 信评估 股份有 限公司	私募 债	2.6 795 +2	5	4.3	3.5	3.5	无 评 级	AAA	上海	2023 0111	青岛城市 建设投资 (集团)有限 责任公司	正常 存续	2028 0113			
41	155 806 .SH	19 青城 G2	山东省	工业	地方 国有 企业	联合资 信评估 股份有 限公司	一般 公司 债	1.4 767 +3	8	4.22	15	15	AA A	AAA	上海	2019 1029	青岛城市 建设投资 (集团)有限 责任公司	正常 存续	2027 1031			
42	155 761 .SH	19 青城 G1	山东省	工业	地方 国有 企业	联合资 信评估 股份有 限公司	一般 公司 债	1.4 301 +3	8	3.95	8	8	AA A	AAA	上海	2019 1010	青岛城市 建设投资 (集团)有限 责任公司	正常 存续	2027 1014			
43	194 126 .SH	22 青城 01	山东省	工业	地方 国有 企业	联合资 信评估 股份有 限公司	私募 债	1.9 452 +2	5	3.5	10	10	无 评 级	AAA	上海	2022 0415	青岛城市 建设投资 (集团)有限 责任公司	正常 存续	2027 0420			
44	102 280 841	22 青岛 城投	山东省	工业	地方 国有	联合资 信评估 股份有	一般 中期	1.9 452	5	3.27	15	15	无 评	AAA	银行	2022 0418	青岛城市 建设投资 (集团)有限	正常 存	2027 0420			

	.IB	MTN001			企业	有限公司	票据	+2					级	间		责任公司	续		
45	163 386 .SH	20 青城 G4	山东省	工业	地方 国有企业	联合资 信评估 股份有 限公司	一般 公司 债	3.9 123	7	3.75	5	5	AA A	AAA	上海	2020 0403	青岛城市 建设投资 (集团)有限 责任公司	正常 存续	2027 0408
46	175 301 .SH	20 青城 03	山东省	工业	地方 国有企业	联合资 信评估 股份有 限公司	一般 公司 债	0.4 630 +3	6	3.75	5	5	AA A	AAA	上海	2020 1023	青岛城市 建设投资 (集团)有限 责任公司	正常 存续	2026 1027
47	175 242 .SH	20 青城 01	山东省	工业	地方 国有企业	联合资 信评估 股份有 限公司	一般 公司 债	0.4 329 +3	6	3.8	5	5	AA A	AAA	上海	2020 1014	青岛城市 建设投资 (集团)有限 责任公司	正常 存续	2026 1016
48	102 101 753 .IB	21 青岛 城投 MTN004	山东省	工业	地方 国有企业	联合资 信评估 股份有 限公司	一般 中期 票据	3.3 096	5	3.73	20	20	AA A	AAA	银行 间	2021 0827	青岛城市 建设投资 (集团)有限 责任公司	正常 存续	2026 0831
49	250 978 .SH	23 青城 07	山东省	工业	地方 国有企业	联合资 信评估 股份有 限公司	私募 债	1.9 616 +1	3	3.75	6	6	无 评级	AAA	上海	2023 0425	青岛城市 建设投资 (集团)有限 责任公司	正常 存续	2026 0426
50	g23 042 103	香港国 际(青岛) 4.2%	山东省	工业	地方 国有	联合资 信评估 股份有	海外 债	2.9 479	3	4.2	7	7	无 评	无 评级	新加 坡	2023 0421	青岛城市 建设投资 (集团)有限	正常 存	2026 0421



	.SG	N202604 21			企业	有限公司							级		证 券 交 易 所		责任公司	续	
51	250 656 .SH	23 青城 05	山东 省	工业	地方 国有 企业	联合资 信评估 股份有 限公司	私募 债	0.9 205 +2	3	3.29	5	5	无 评 级	AAA	上 海	2023 0407	青 岛 城 市 建 设 投 资 ( 集 团 ) 有 限 责 任 公 司	正 常 存 续	2026 0411
52	250 657 .SH	23 青城 06	山东 省	工业	地方 国有 企业	联合资 信评估 股份有 限公司	私募 债	1.9 205 +1	3	3.73	5.2	5.2	无 评 级	AAA	上 海	2023 0407	青 岛 城 市 建 设 投 资 ( 集 团 ) 有 限 责 任 公 司	正 常 存 续	2026 0411
53	178 286 .SH	21 青城 03	山东 省	工业	地方 国有 企业	联合资 信评估 股份有 限公司	私募 债	0.9 068 +2	5	4.01	14	14	无 评 级	AAA	上 海	2021 0401	青 岛 城 市 建 设 投 资 ( 集 团 ) 有 限 责 任 公 司	正 常 存 续	2026 0406
54	102 100 433 .IB	21 青 岛 城 投 MTN003	山东 省	工业	地方 国有 企业	联合资 信评估 股份有 限公司	一 般 中 期 票 据	2.8 466	5	4.24	11	11	AA A	AAA	银 行 间	2021 0311	青 岛 城 市 建 设 投 资 ( 集 团 ) 有 限 责 任 公 司	正 常 存 续	2026 0315
55	178 046 .SH	21 青城 01	山东 省	工业	地方 国有 企业	联合资 信评估 股份有	私募 债	0.8 356 +2	5	4.2	20	20	无 评 级	AAA	上 海	2021 0309	青 岛 城 市 建 设 投 资 ( 集 团 ) 有 限	正 常 存	2026 0311

						限公司										责任公司	续		
56	250 170 .SH	23 青城 03	山东省	工业	地方 国有 企业	联合资 信评估 股份有 限公司	私募 债	1.8 137 +1	3	3.95	4	4	无 评 级	AAA	上海	2023 0301	青岛城市 建设投资 (集团)有限 责任公司	正常 存 续	2026 0303
57	102 100 314 .IB	21 青岛 城投 MTN002	山东省	工业	地方 国有 企业	联合资 信评估 股份有 限公司	一般 中期 票据	2.8 11	5	4.25	10	10	AA A	AAA	银行 间	2021 0226	青岛城市 建设投资 (集团)有限 责任公司	正常 存 续	2026 0302
58	032 380 161 .IB	23 青岛 城投 PPN001	山东省	工业	地方 国有 企业	联合资 信评估 股份有 限公司	定向 工具	2.8 055	3	4.28	1	1	无 评 级	AAA	银行 间	2023 0224	青岛城市 建设投资 (集团)有限 责任公司	正常 存 续	2026 0228
59	102 380 289 .IB	23 青岛 城投 MTN002	山东省	工业	地方 国有 企业	联合资 信评估 股份有 限公司	一般 中期 票据	2.7 945	3	3.7	3	3	无 评 级	AAA	银行 间	2023 0222	青岛城市 建设投资 (集团)有限 责任公司	正常 存 续	2026 0224
60	102 100 246 .IB	21 青岛 城投 MTN001	山东省	工业	地方 国有 企业	联合资 信评估 股份有 限公司	一般 中期 票据	2.7 397	5	4.19	10	10	AA A	AAA	银行 间	2021 0202	青岛城市 建设投资 (集团)有限 责任公司	正常 存 续	2026 0204
61	114 630	23 青城 01	山东省	工业	地方 国有	联合资 信评估 股份有	私募 债	1.6 795	3	3.98	4.1	4.1	无 评	AAA	上海	2023 0111	青岛城市 建设投资 (集团)有限	正常 存	2026 0113

	.SH				企业	有限公司		+1					级			责任公司	续		
62	102380013	23 青岛城投 MTN001	山东省	工业	地方国有企业	联合资信评估股份有限公司	一般中期票据	2.6685	3	3.8	12	12	无评级	AAA	银行间	20230105	青岛城市建设投资(集团)有限责任公司	正常存续	20260109
63	102002241	20 青岛城投 MTN004	山东省	工业	地方国有企业	联合资信评估股份有限公司	一般中期票据	0.5753	5	4.1	19	19	AA A	AAA	银行间	20201203	青岛城市建设投资(集团)有限责任公司	正常存续	20251207
64	032281082	22 青岛城投 PPN003	山东省	工业	地方国有企业	联合资信评估股份有限公司	定向工具	2.5589	3	3.97	8	8	无评级	AAA	银行间	20221128	青岛城市建设投资(集团)有限责任公司	正常存续	20251130
65	102282572	22 青岛城投 MTN003	山东省	工业	地方国有企业	联合资信评估股份有限公司	一般中期票据	2.5452	3	3.78	10	10	无评级	AAA	银行间	20221123	青岛城市建设投资(集团)有限责任公司	正常存续	20251125
66	032281055	22 青岛城投 PPN002	山东省	工业	地方国有企业	联合资信评估股份有限公司	定向工具	2.526	3	3.96	16	16	无评级	AAA	银行间	20221116	青岛城市建设投资(集团)有限责任公司	正常存续	20251118
67	145059	17 青城 02	山东省	工业	地方国有	联合资信评估股份有	私募债	2.4767	8	5.66	18.965	20	无评	AAA	上海	20171030	青岛城市建设投资(集团)有限	正常存	20251031

	.SH				企业	有限公司							级			责任公司	续		
68	102 282 365 .IB	22 青岛 城投 MTN002	山东省	工业	地方 国有 企业	联合资 信评估 股份有 限公司	一般 中期 票据	2.4 63	3	3.09	15	15	无评 级	AAA	银行 间	2022 1024	青岛城市 建设投资 (集团)有 限责任公 司	正常 存续	2025 1026
69	99C B.S G	香港国 际(青岛) 4.8% N202507 08	山东省	工业	地方 国有 企业	联合资 信评估 股份有 限公司	海外 债	2.1 616	3	4.8	7.5	7.5	无评 级	无评 级	新加 坡证 券交 易所	2022 0708	青岛城市 建设投资 (集团)有 限责任公 司	正常 存续	2025 0708
70	163 503 .SH	20 青城 Y1	山东省	工业	地方 国有 企业	联合资 信评估 股份有 限公司	一般 公司 债	1.9 699 +5+ N	5	3.68	28	28	AA A	AAA	上海	2020 0427	青岛城市 建设投资 (集团)有 限责任公 司	正常 存续	2025 0429
71	102 000 692 .IB	20 青岛 城投 MTN003	山东省	工业	地方 国有 企业	联合资 信评估 股份有 限公司	一般 中期 票据	1.9 342	5	3.29	25	25	AA A	AAA	银行 间	2020 0414	青岛城市 建设投资 (集团)有 限责任公 司	正常 存续	2025 0416
72	102 000 540	20 青岛 城投 MTN002	山东省	工业	地方 国有 企业	联合资 信评估 股份有	一般 中期 票据	1.8 877 +5+	5	3.98	25	25	AA A	AAA	银行 间	2020 0326	青岛城市 建设投资 (集团)有 限	正常 存	2025 0330

	.IB				限公司		N								责任公司	续			
73	032 280 271 .IB	22 青岛 城投 PPN001	山东省	工业	地方 国有 企业	联合资 信评估 股份有 限公司	定向 工具	1.8 329	3	3.55	16	16	无 评 级	AAA	银行 间	2022 0308	青岛城市 建设投资 (集团)有限 责任公司	正常 存 续	2025 0310
74	587 5.H K	香港国 际(青岛) 5.95% B202502 12	山东省	工业	地方 国有 企业	联合资 信评估 股份有 限公司	海外 债	1.7 616	10	5.95	3	3	无 评 级	无 评 级	香 港 联 交 所	2015 0212	青岛城市 建设投资 (集团)有限 责任公司	正常 存 续	2025 0212
75	032 191 214 .IB	21 青岛 城投 PPN002	山东省	工业	地方 国有 企业	联合资 信评估 股份有 限公司	定向 工具	1.5 041	3	3.58	16.5	16.5	无 评 级	AAA	银行 间	2021 1108	青岛城市 建设投资 (集团)有限 责任公司	正常 存 续	2024 1110
76	145 040 .SH	16 青建 投	山东省	工业	地方 国有 企业	联合资 信评估 股份有 限公司	私募 债	1.4 438	8	3.68	16.6 5	30	无 评 级	AAA	上 海	2016 1018	青岛城市 建设投资 (集团)有限 责任公司	正常 存 续	2024 1019
77	400 17. HK	香港国 际(青岛) 4% N202410 08	山东省	工业	地方 国有 企业	联合资 信评估 股份有 限公司	海外 债	1.4 137	5	4	3	3	无 评 级	无 评 级	香 港 联 交 所	2019 1008	青岛城市 建设投资 (集团)有限 责任公司	正常 存 续	2024 1008

78	162 149 .SH	19 青城 01	山东省	工业	地方 国有企业	联合资 信评估 股份有 限公司	私募 债	1.3 589	5	4.07	20	20	无评 级	AAA	上海	2019 0916	青岛城市 建设投资 (集团)有 限责任公 司	正常 存续	2024 0918
79	031 900 377 .IB	19 青岛 城投 PPN003	山东省	工业	地方 国有企业	联合资 信评估 股份有 限公司	定向 工具	0.9 699	5	5.13	10	10	无评 级	AAA	银行 间	2019 0426	青岛城市 建设投资 (集团)有 限责任公 司	正常 存续	2024 0429
80	101 900 608 .IB	19 青岛 城投 MTN002	山东省	工业	地方 国有企业	联合资 信评估 股份有 限公司	一般 中期 票据	0.9 589	5	4.75	15	15	AA A	AAA	银行 间	2019 0423	青岛城市 建设投资 (集团)有 限责任公 司	正常 存续	2024 0425
81	032 100 440 .IB	21 青岛 城投 PPN001	山东省	工业	地方 国有企业	联合资 信评估 股份有 限公司	定向 工具	0.9 288	3	3.96	10	10	无评 级	AAA	银行 间	2021 0412	青岛城市 建设投资 (集团)有 限责任公 司	正常 存续	2024 0414
82	101 900 402 .IB	19 青岛 城投 MTN001	山东省	工业	地方 国有企业	联合资 信评估 股份有 限公司	一般 中期 票据	0.8 74	5	4.38	15	15	AA A	AAA	银行 间	2019 0321	青岛城市 建设投资 (集团)有 限责任公 司	正常 存续	2024 0325
83	031 900 214 .IB	19 青岛 城投 PPN002	山东省	工业	地方 国有企业	联合资 信评估 股份有 限公司	定向 工具	0.8 575	5	4.99	10	10	无评 级	AAA	银行 间	2019 0318	青岛城市 建设投资 (集团)有 限责任公 司	正常 存续	2024 0319

84	031 900 157 .IB	19 青岛 城投 PPN001	山东 省	工业	地方 国有 企业	联合资 信评估 股份有 限公司	定向 工具	0.8 192	5	4.85	10	10	无 评 级	AAA	银 行 间	2019 0304	青岛城市 建设投资 (集团)有 限责任公 司	正 常 存 续	2024 0305
85	155 996 .SH	18 青城 Y4	山东 省	工业	地方 国有 企业	联合资 信评估 股份有 限公司	一般 公司 债	0.5 753 +5+ N	5	5.17	10	10	AA A	AAA	上 海	2018 1205	青岛城市 建设投资 (集团)有 限责任公 司	正 常 存 续	2023 1207
86	032 000 997 .IB	20 青岛 城投 PPN001	山东 省	工业	地方 国有 企业	联合资 信评估 股份有 限公司	定向 工具	0.5 37	3	4.55	20	20	无 评 级	AAA	银 行 间	2020 1119	青岛城市 建设投资 (集团)有 限责任公 司	正 常 存 续	2023 1123
87	136 942 .SH	18 青城 Y2	山东 省	工业	地方 国有 企业	联合资 信评估 股份有 限公司	一般 公司 债	0.4 712 +5+ N	5	5.5	20	20	AA A	AAA	上 海	2018 1026	青岛城市 建设投资 (集团)有 限责任公 司	正 常 存 续	2023 1030
88	150 567 .SH	18 青城 03	山东 省	工业	地方 国有 企业	联合资 信评估 股份有 限公司	私 募 债	0.2 082	5	5.6	17.5	17.5	无 评 级	AAA	上 海	2018 0723	青岛城市 建设投资 (集团)有 限责任公 司	正 常 存 续	2023 0726
89	83F B.S G	广汇汽 车 9.109% 永续债	辽宁 省	可 选 消 费	民 营 企 业	东方金 诚国际 信用评 估有限	海 外 债	56. 101 4+3 +N	99 99	5.62 5	2.61 04	4	无 评 级	无 评 级	新 加 坡 证	2017 1024	广汇汽车 服务集团 股份有限	正 常 存 续	2079 0603

						公司								券交易所					
90	110072.SH	广汇转债	辽宁省	可选消费	民营企业	东方金诚国际信用评级有限公司	可转债	3.274	6	--	33.6602	33.7	AA+	AA+	上海	20200818	广汇汽车服务集团股份有限公司	正常存续	20260818
91	175922.SH	21汽车01	辽宁省	可选消费	民营企业	东方金诚国际信用评级有限公司	一般公司债	0.8877	3	7.45	10	10	AA+	AA+	上海	20210329	广汇汽车服务集团股份有限公司	正常存续	20240330
92	EJSB.SG	广汇汽车9.125%N20240130	广西壮族自治区	可选消费	民营企业	东方金诚国际信用评级有限公司	海外债	0.7233	2.5041	9.125	2.3168	2.3168	无评级	AA+	新加坡证券交易所	20210730	广汇汽车服务集团股份有限公司	正常存续	20240130
93	163663.SH	20汽车01	辽宁省	可选消	民营企业	东方金诚国际信用评	一般公司	0.5479	3	7.4	6	10	AA+	AA+	上海	20201124	广汇汽车服务集团	正常存	20231126



				费		估有限 公司	债										股份公司	续	
94	114 634 .SZ	H9 中金 05	贵州省	房地 产	民营 企业	东方金 诚国际 信用评 估有限 公司	私募 债	4.5 945	3	8.5	10.8 3	10.8 3	无评 级	AA	深圳	2019 1212	中天金 集团股 份有限 公司	展 期	2022 1213
95	114 569 .SZ	H9 中金 03	贵州省	房地 产	民营 企业	东方金 诚国际 信用评 估有限 公司	私募 债	4.3 589	3	8.5	19.1 7	19.1 7	无评 级	AA	深圳	2019 0917	中天金 集团股 份有限 公司	展 期	2022 0918
96	114 558 .SZ	19 中金 02	贵州省	房地 产	民营 企业	东方金 诚国际 信用评 估有限 公司	私募 债	4.3 014	3	8.5	12	12	无评 级	AA	深圳	2019 0827	中天金 集团股 份有限 公司	展 期	2022 0828
97	114 544 .SZ	19 中金 01	贵州省	房地 产	民营 企业	东方金 诚国际 信用评 估有限 公司	私募 债	4.2 685	3	8.5	12.5	12.5	无评 级	AA	深圳	2019 0815	中天金 集团股 份有限 公司	展 期	2022 0816
98	102 001 379	20 中天 金融	贵州省	房地	民营 企业	东方金 诚国际	一般 中期	0.1 836	3	7.5	12	12	AA	AA	银行	2020 0715	中天金 集团股 份	正 常	2023 0716

	.IB	MTN002		产		信用评 估有限 公司	票据							间		有限公司	存 续		
99	101 900 385 .IB	19 南通 三建 MTN001	江苏省	工业	民营 企业	联合资 信评估 股份有 限公司	一般 中期 票据	0.8 658	3	7.5	5	5	B+	B+	银行 间	2019 0320	江苏南通 三建集团 股份有限 公司	展 期	2022 0322
10 0	102 103 098 .IB	21 山能 重装 MTN001	山东省	工业	地方 国有 企业	中诚信 国际信 用评级 有限责 任公司	一般 中期 票据	1.5 479 +2	5	3.8	10	10	无 评 级	AA	银行 间	2021 1124	山东能源 集团装备 制造(集团) 有限公司	正 常 存 续	2026 1126
10 1	102 001 263 .IB	20 山能 重装 MTN002	山东省	工业	地方 国有 企业	中诚信 国际信 用评级 有限责 任公司	一般 中期 票据	0.1 233	3	4.4	5	5	AA A	AA	银行 间	2020 0622	山东能源 集团装备 制造(集团) 有限公司	正 常 存 续	2023 0624

数据来源: Wind, 中国债券网, 中国货币网, 安融评级整理

## 附录 3：财务高风险债券筛选规则

### 财务高风险债券筛选规则

1.确定资产负债率高于 80%的发行人；

2.筛选上述发行人到期日在一年之内的债券；

3.将银行业作为一类，非银行金融机构作为一类，其他行业作为一类；

4.金融行业和其他行业均按照以下规则进行分类归纳

(1) 根据有息负债总额筛选企业前 100 名，银行业用银行专项指标“计息负债”筛选前 100 名。

有息负债总额=短期借款+一年内到期的非流动负债+向中央银行借款+长期借款+应付债券+租赁负债

(2) 根据企业债券余额筛选企业前 100 名；银行业追加筛选“不良贷款比率”前 100 名。

(3) 取（1）（2）交集，得到发行人名称；

(4) 根据（3）中的发行人名称筛选债券；

(5) 从地区、行业、相关机构等维度，根据债券余额排序分类。

## 报告声明

本报告由安融信用评级有限公司（Anrong Credit Rating Co.,Ltd）（简称“安融评级”，ARR）提供，本报告中所提供的信息，均由安融评级相关研究人员根据公开资料，依据国际和行业通行准则做出阐述，并不代表安融评级观点。

本报告所依据的信息均来源于公开资料，安融评级对这些信息的准确性和完整性不作任何保证，也不保证所依据的信息不会发生任何变化。本报告中所提供的信息均反映本报告初次公开发布时的判断，安融评级有权随时补充、更正和修订有关信息。安融评级已力求报告内容的客观、公正，但文中所有信息仅供参考，不构成任何投资或交易建议。投资者依据本报告提供的信息进行投资或交易所造成的一切后果，安融评级不承担任何法律责任。

报告中的任何表述，均应从严格经济学意义上理解，并不含有任何道德、政治偏见或其它偏见，报告阅读者也不应从这些角度加以解读，安融评级及研究人员本人对任何基于这些偏见角度理解所可能引起的后果不承担任何责任，并保留采取行动保护自身权益的一切权利。

本报告版权归安融评级所有，未经书面许可，任何机构和个人不得以任何形式翻版、复制和发表。如引用、刊发，需注明出处为安融评级，且不得对本报告进行有悖原意的引用、删节和修改。

安融评级对于本声明条款具有修改和最终解释权。



地址：北京市西城区宣武门外大街 28 号富卓大厦 B 座 9 层

电话：010-53655619 网址：<http://www.rrating.com.cn>

邮编：100034