

中国垃圾债市场周报

二零二三年第十七期 | 总第八十九期

(2023.5.1——2023.5.7)



安融信用评级有限公司
ANRONG CREDIT RATING CO.,LTD.



2023 年第 17 期 | 总第 89 期

安融评级研究发展部

电话：010-53655619

邮箱：ar@arrating.com.cn

更多研究报告请关注“安融评级”
微信公众号。



垃圾债定义：

国际市场上的垃圾债一般为债券
评级低于 Baa3 或 BBB-的债券。

本报告垃圾债定义为债项评级
BBB+及以下的债券。

中国垃圾债市场周报

(2023.5.1—2023.5.7)

一、上周重点舆情监测

- ◆ 2023 年 5 月 4 日，融信（福建）投资集团“19 融信 02”债券，展期，涉及存续债券 10 只，存续债券余额 100.74 亿元。

二、中国垃圾债市场信息

- ◆ 截至 2023 年 5 月 7 日，中国存量垃圾债券共 637 只，涉及发行人 180 家，累计债券余额 5852.58 亿元。其中垃圾债券中正常存续债券共 116 只，累计债券余额 536.18 亿元，占垃圾债券余额比重为 9.16%；违约债券（包括发生实质违约、展期和触发交叉保护条款的债券等）共 521 只，累计债券余额 5316.39 亿元，占垃圾债券余额比重为 90.96%。

三、企业首次违约统计

- ◆ 截至 2023 年 5 月 7 日，2014-2023 年发行人合计首次违约时债券余额累计 1466.90 亿元，对应存续债券余额累计 7567.84 亿元，已实质违约债券余额累计 5729.32 亿元。从历年走势来看，2014-2023 年整体呈波动态势，发行人首次违约时债券余额顶峰在 2019 年；2023 年本年（截至 2023 年 5 月 7 日）发行人首次违约时债券余额已达 19.40 亿元，对应存续债券余额 189.93 亿元，已实质违约债券余额 30.15 亿元。

目录

一、中国垃圾债市场舆情监测	5
（一）上周债券负面事件	5
（二）上周未按时兑付本息的企业	5
（三）上周被推迟评级的企业	5
（四）上周被推迟评级的债券	6
（五）上周违约债价格信号	6
（六）上周新增违约及展期债券情况	6
（七）上周新增垃圾债券情况	7
二、中国垃圾债市场信息	7
（一）垃圾债市场存量概况	7
（二）垃圾债市场历年概况	8
（三）垃圾债种类分布	13
（四）垃圾债行业分布	14
（五）垃圾债上市地点分布	16
（六）垃圾债地区分布	18
（七）垃圾债企业性质分布	27
（八）垃圾债主体发行级别分布	29
（九）垃圾债债券发行级别分布	30
（十）垃圾债最新债券信用评级分布	31
（十一）垃圾债所涉发行人分布	32
（十二）垃圾债所涉评级机构分布	41
（十三）垃圾债所涉主承销商分布	43

（十四）垃圾债所涉会计师事务所分布	45
（十五）垃圾债所涉律师事务所分布	47
三、企业首次违约统计	49
（一）历年首次违约发行人数量及增速	49
（二）历年首次违约、已实质违约及存续债券余额	50
（三）历年首次违约发行人企业性质分布	50
（四）历年首次违约发行人上市公司数量及占比	51
（五）历年首次违约发行人在不同区域的分布	52
附录 1：主要指标计算公式	53
附录 2：存量垃圾债券统计明细表	54
报告声明	160

一、中国垃圾债市场舆情监测

（一）上周债券负面事件

上周（2023 年 5 月 1 日—2023 年 5 月 7 日）共有 4 起债券负面事件。

表 1：上周债券负面事件（单位：只，亿元）

发债主体	公告日期	对象	事件类别	存续债券只数	存续债券余额	主体评级	行业
大连万达商业管理集团股份有限公司	2023-05-05	发债主体	主体评级下调	13	143.41	AAA	综合支持服务
江西正邦科技股份有限公司	2023-05-05	发债主体	主体评级下调	1	11.90	CCC	食品加工与肉类
遵义和平投资建设有限责任公司	2023-05-05	20 遵和 02	债项评级下调	2	5.30	AA-	建筑与工程
融信(福建)投资集团有限公司	2023-05-04	19 融信 02	展期	10	100.74	AAA	房地产开发

数据来源：Wind，中国债券网，中国货币网，安融评级整理

（二）上周未按时兑付本息的企业

上周（2023 年 5 月 1 日—2023 年 5 月 7 日）无企业未按时兑付本息。

（三）上周被推迟评级的企业

上周（2023 年 5 月 1 日—2023 年 5 月 7 日）有 1 个企业被推迟评级。

表 2：上周被推迟评级的企业

企业名称	推迟评级公告日	评级机构	最新主体评级	评级展望	所属行业	地区
深圳滇中商业保理有限公司	2023-05-04	—	—	—	软件与服务	广东省

数据来源：Wind，中国债券网，中国货币网，安融评级整理

（四）上周被推迟评级的债券

上周（2023 年 5 月 1 日—2023 年 5 月 7 日）有 1 只债券被推迟评级。

表 3：上周被推迟评级的债券

债券代码	债券简称	发行人	推迟评级公告日	债券余额(亿)	期限(年)	剩余期限(年)	票面利率
179069.SH	PR 榕安 A2	华泰证券(上海)资产管理有限公司	2023-05-04	0.00	1.78	1.46	5.30

数据来源：Wind，中国债券网，中国货币网，安融评级整理

（五）上周违约债价格信号

上周（2023 年 5 月 1 日—2023 年 5 月 7 日）有 2 个违约债成交记录。

表 4：上周违约债价格信号

债券简称	发行人	交易日	成交量(手)	成交金额(万元)	收盘净价	违约日	最新主体评级	最新债项评级	评级展望
20 奥创 2A	中山证券有限责任公司	2023-05-05	46,400	742.40	16.0000	2022-11-22		A	负面
H0 阳城 03	阳光城集团股份有限公司	2023-05-05	10,000	171.10	17.1096	2022-05-25	BB	BB	负面

数据来源：wind，中国债券网，中国货币网，安融评级整理

（六）上周新增违约及展期债券情况

上周（2023 年 5 月 1 日—2023 年 5 月 7 日）共有 2 只债券违约。

表 5：上周新增违约债券情况（单位：亿元）

违约、展期日期	债券简称	发行人	类型	发行规模(亿元)	违约日债券余额(亿)	逾期本金(亿元)	逾期利息(万元)	到期日
2023-05-06	21 沪世茂 MTN002	上海世茂股份有限公司	展期	6.40	6.40	6.40	3,520.00	2023-05-06

2023-05-04	17 当代 01	武汉当代科技产业集团股份有限公司	展期	5.00	5.00	5.00	3,400.00	2022-05-02
------------	----------	------------------	----	------	------	------	----------	------------

数据来源：Wind，中国债券网，中国货币网，安融评级整理

（七）上周新增垃圾债券情况

上周（2023 年 5 月 1 日—2023 年 5 月 7 日）无新增垃圾债券。

二、中国垃圾债市场信息

（一）垃圾债市场存量概况

本报告统计中国债券市场债项评级 BBB+及以下的尚有余额的债券，截至 2023 年 5 月 7 日中国存量垃圾债券统计明细表见附录 2。

截至 2023 年 5 月 7 日，中国存量垃圾债券共 637 只，涉及发行人 180 家，累计债券余额 5852.58 亿元。其中垃圾债券中正常存续债券共 116 只，累计债券余额 536.18 亿元，占垃圾债券余额比重为 9.16%；违约债券（包括发生实质违约、展期和触发交叉保护条款的债券等）共 521 只，累计债券余额 5316.39 亿元，占垃圾债券余额比重为 90.96%。

表 6：存量垃圾债券信用状态分布情况（截至 2023 年 5 月 7 日，单位：亿元，只）

目前状态	债券余额 (亿元)	债券数量 (只)	余额占比
未按时兑付本息	1896.80	211	32.41%
展期	1108.52	72	18.94%
提前到期未兑付	1075.29	107	18.37%
未按时兑付利息	548.94	47	9.38%
正常存续	536.18	116	9.16%
未按时兑付回售款和利息	529.34	58	9.04%
未按时兑付本金	71.09	12	1.21%
未按时兑付回售款	49.40	8	0.84%
触发交叉违约	37.00	6	0.63%
总计	5852.58	637	100.00%

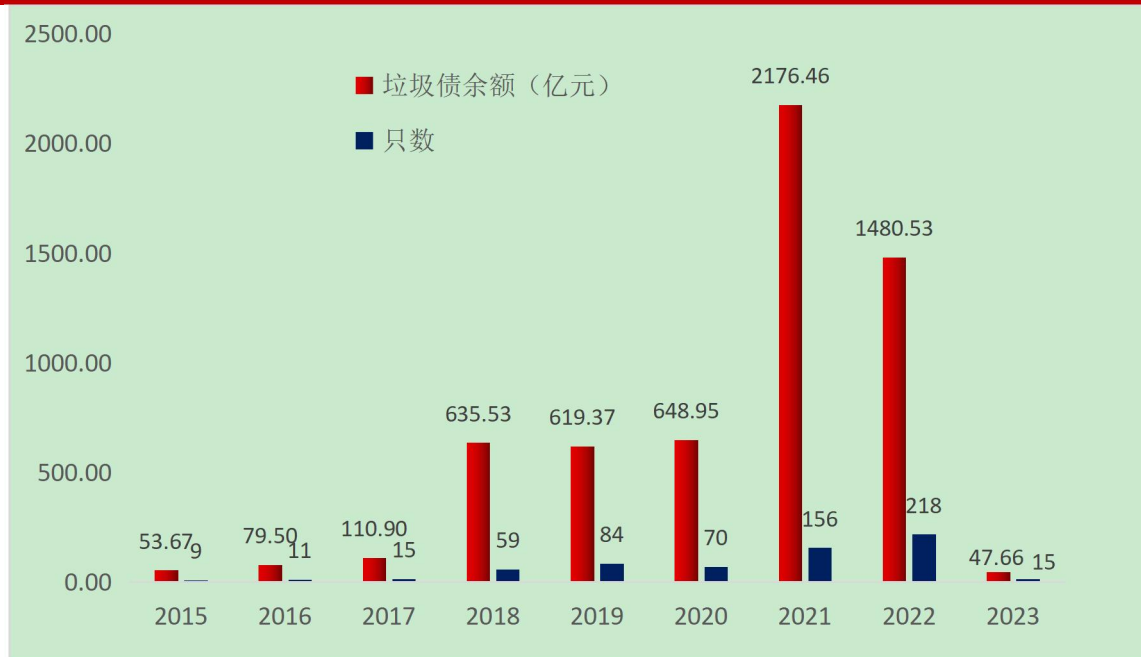
数据来源：Wind，中国债券网，中国货币网，安融评级整理

（二）垃圾债市场历年概况

1. 历年新增垃圾债券只数和债券余额分布

2015-2023 年（截至 2023 年 5 月 7 日）新增垃圾债券只数和债券余额分别为 2015 年（9 只，53.67 亿元）、2016 年（11 只，79.50 亿元）、2017 年（15 只，110.90 亿元）、2018 年（59 只，635.53 亿元）、2019 年（84 只，619.37 亿元）、2020 年（70 只，648.95 亿元）、2021 年（156 只，2176.46 亿元）、2022 年（218 只，1480.53 亿元）和 2023 年（15 只，47.66 亿元）。可见，评级新政后，2021 新增垃圾债券爆发增长。

图 1：历年新增垃圾债券余额和数量分布（单位：亿元，只）

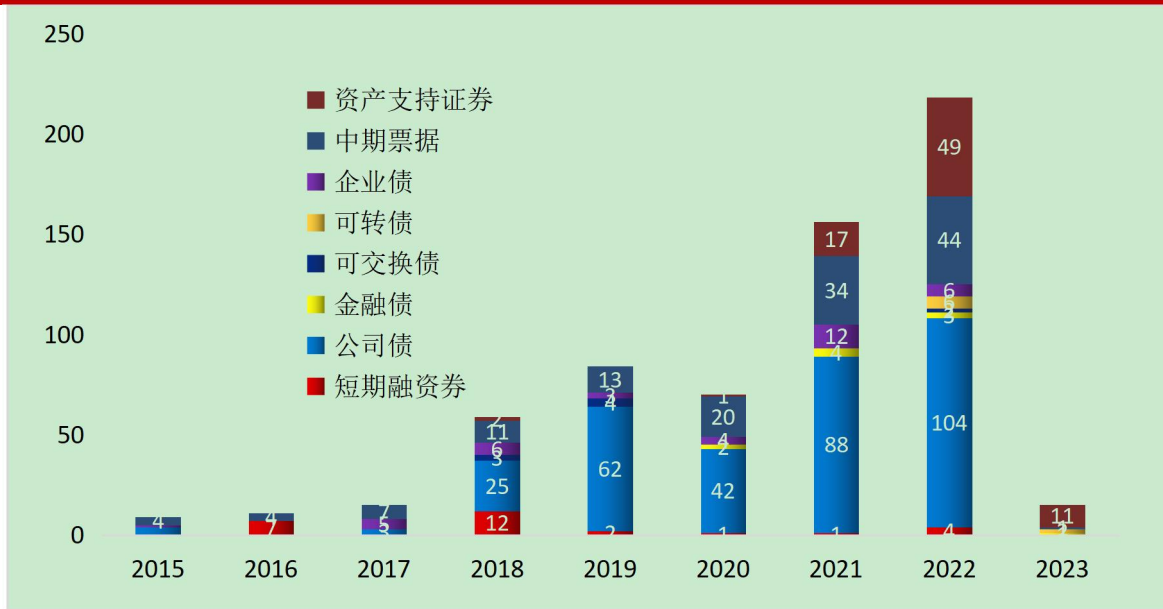


数据来源：Wind，中国债券网，中国货币网，安融评级整理

2. 历年新增垃圾债券种类分布

从债券种类来看，2015-2023 年（截至 2023 年 5 月 7 日）新增垃圾债债券种类合计集中于公司债（328 只）、中期票据（138 只）、资产支持证券（80 只）、企业债（37 只）、短期融资票据（27 只）、金融债（10 只）、可交换债（9 只）和可转债（8 只）。

图 2：历年新增垃圾债券种类分布（单位：只）

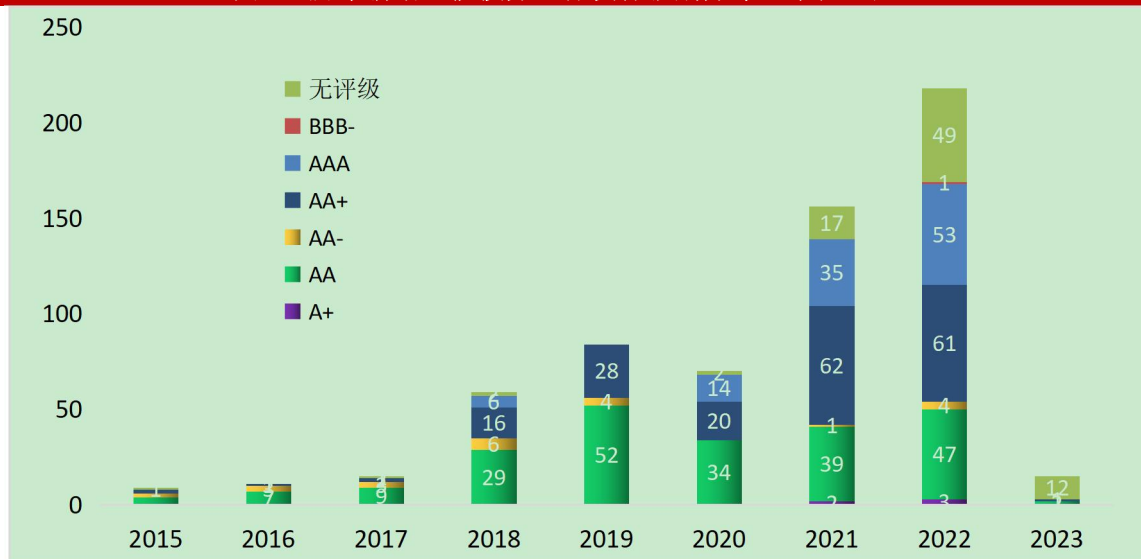


数据来源：Wind，中国债券网，中国货币网，安融评级整理

3.历年新增垃圾债券主体发行级别分布

从主体发行级别来看，2015-2023 年（截至 2023 年 5 月 7 日）新增垃圾债券主体发行级别合计集中于 AA（223 只）、AA+（193 只）、AAA（108 只）、AA-（23 只）、无评级（84 只）、A+（5 只）和 BBB-（1 只）。

图 3：历年新增垃圾债券主体发行级别分布（单位：只）

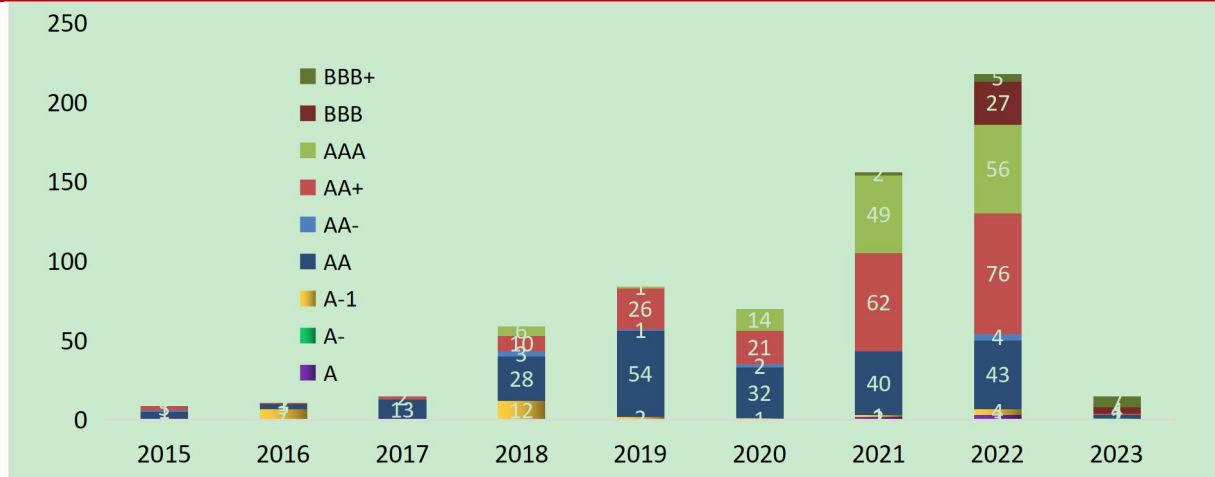


数据来源：Wind，中国债券网，中国货币网，安融评级整理

4.历年新增垃圾债券债项发行级别分布

从债项发行级别来看，2015-2023 年（截至 2023 年 5 月 7 日）新增垃圾债券债项发行级别合计集中于 AA（220 只）、AA+（202 只）、AAA（126 只）、BBB（31 只）、A-1（27 只）、BBB+（12 只）、AA-（11 只）、A（5 只）和 A-（1 只）。

图 4：历年新增垃圾债券债项发行级别分布（单位：只）



数据来源：Wind，中国债券网，中国货币网，安融评级整理

5.历年新增垃圾债券中的违约债券只数和余额及其占比

2015-2023 年（截至 2023 年 5 月 7 日）新增垃圾债券中的违约债券只数和债券余额分别为 2015 年（9 只，53.67 亿元）、2016 年（11 只，79.50 亿元）、2017 年（15 只，110.90 亿元）、2018 年（59 只，635.53 亿元）、2019 年（79 只，601.02 亿元）、2020 年（67 只，580.26 亿元）、2021 年（132 只，1990.54 亿元）和 2022 年（149 只，1264.97 亿元）。

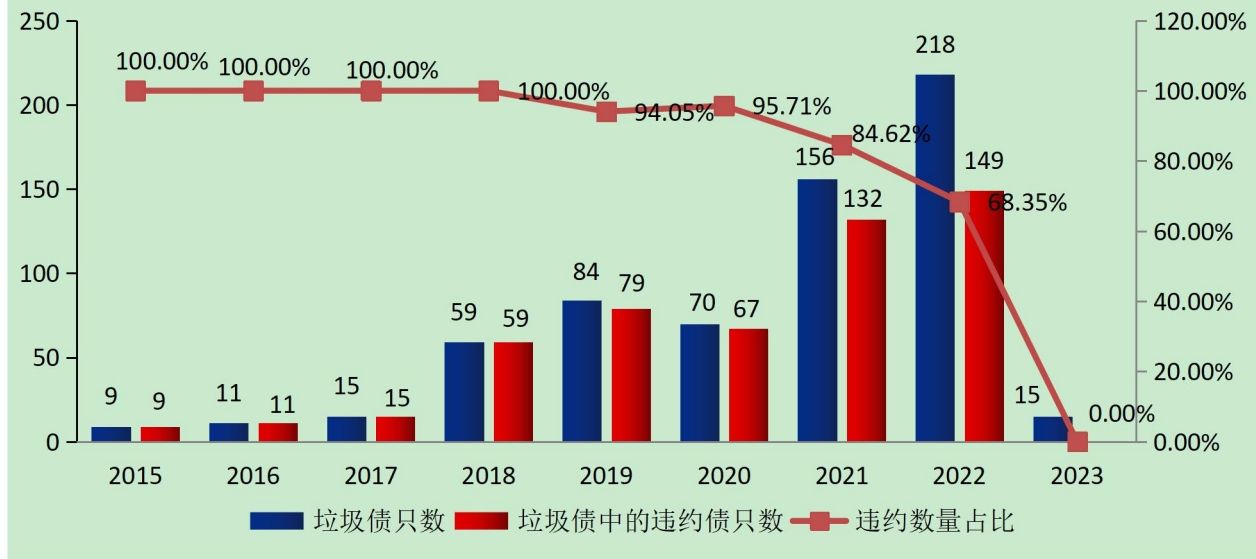
图 5：历年新增垃圾债中的违约债数量和余额分布（单位：亿元、只）



数据来源：Wind，中国债券网，中国货币网，安融评级整理

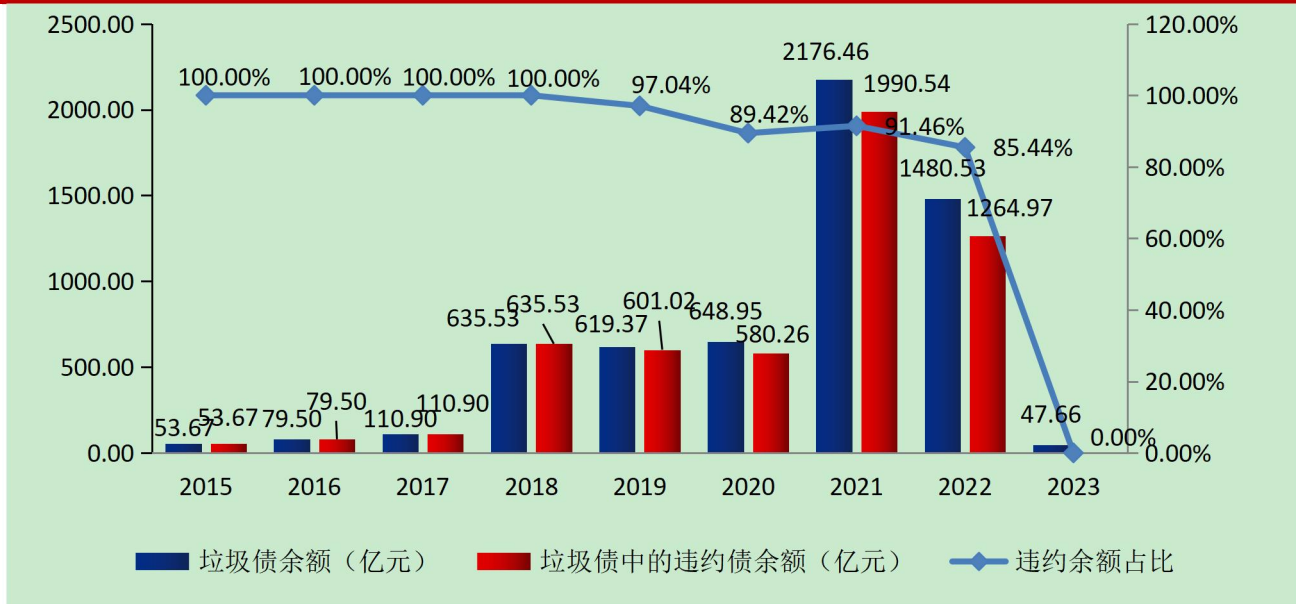
从违约比例来看，2015-2023 年新增垃圾债券中违约债券数量占比分别为 100.00%、100.00%、100.00%、100.00%、94.05%、95.71%、84.62%、68.35%和 0.00%；违约余额占比分别为 100.00%、100.00%、100.00%、100.00%、97.04%、89.42%、91.46%、85.44%和 0.00%。

图 6：历年新增垃圾债违约数量及其占比（单位：只、%）



数据来源：Wind，中国债券网，中国货币网，安融评级整理

图 7：历年新增垃圾债券违约余额及其占比（单位：亿元、%）

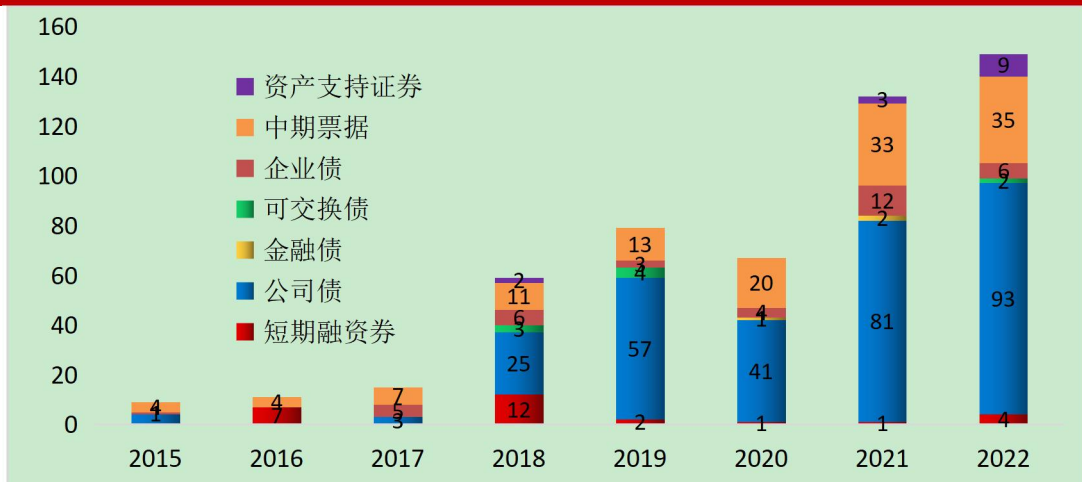


数据来源：Wind，中国债券网，中国货币网，安融评级整理

6.历年新增垃圾债券中的违约债券种类分布

从债券种类来看，2015-2023 年（截至 2023 年 5 月 7 日）新增垃圾债券中的违约债券合计集中于公司债（304 只）、中期票据（127 只）、企业债（37 只）、短期融资票据（27 只）、资产支持证券（14 只）、可交换债（9 只）和金融债（3 只）。

图 8：历年新增垃圾债券中的违约债券种类分布（单位：只）



数据来源：Wind，中国债券网，中国货币网，安融评级整理

7.历年新增垃圾债券中的违约债券主体发行级别分布

从主体发行级别来看，2015-2023 年（截至 2023 年 5 月 7 日）新增垃圾债券中的违约债券主体发行级别合计集中于 AA（211 只）、AA+（176 只）、AAA（97 只）、AA-（21 只）和无评级（16 只）。

图 9：历年新增垃圾债券中的违约债券主体发行评级分布（单位：只）

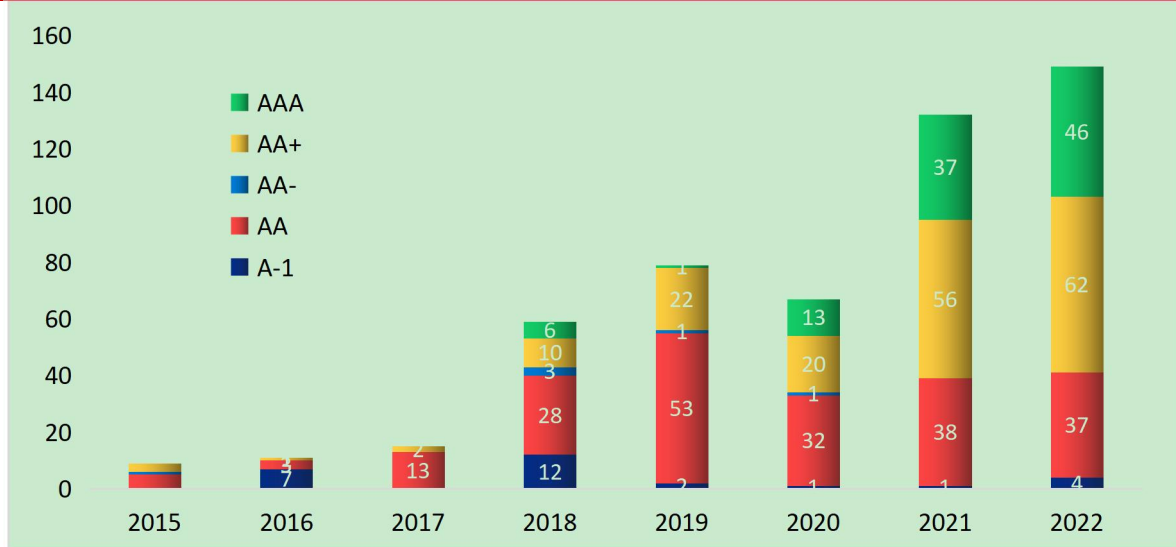


数据来源：Wind，中国债券网，中国货币网，安融评级整理

8.历年新增垃圾债券中的违约债券债项发行级别分布

从债项发行级别来看，2015-2023 年（截至 2023 年 5 月 7 日）新增垃圾债券中的违约债券债项发行级别合计集中于 AA（209 只）、AA+（176 只）、AAA（103 只）、A-1（27 只）和 AA-（6 只）。

图 10：历年新增垃圾债券中的违约债券债项发行级别分布（单位：只）



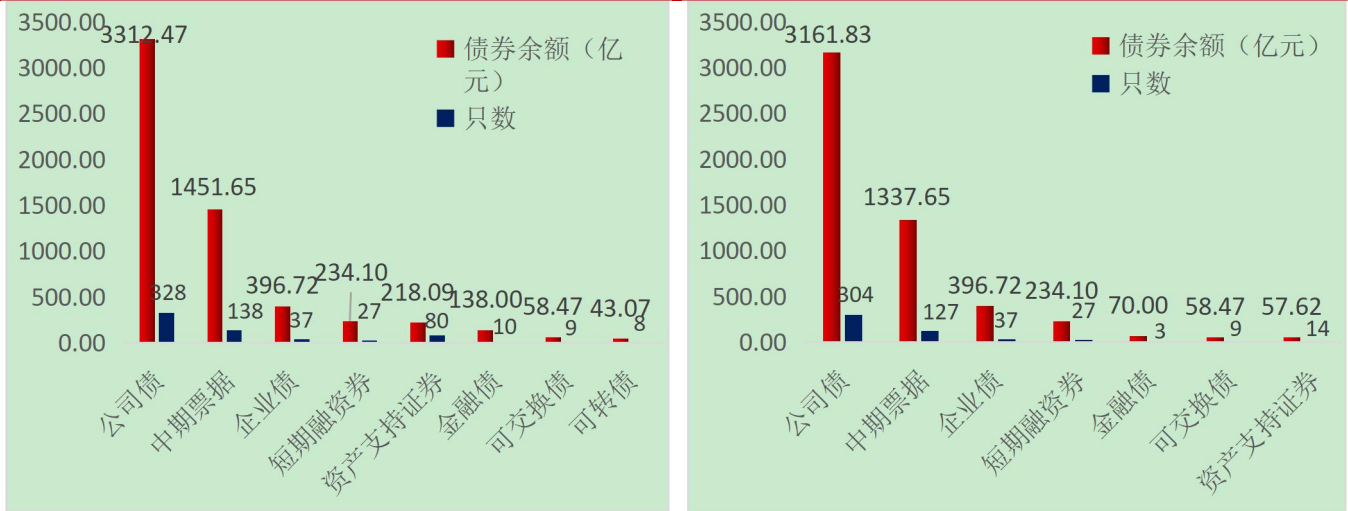
数据来源：Wind，中国债券网，中国货币网，安融评级整理

（三）垃圾债种类分布

按债券种类划分，截至 2023 年 5 月 7 日，中国存量垃圾债券主要分布于公司债（328 只，3312.47 亿元）、中期票据（138 只，1451.65 亿元）、企业债（37 只，396.72 亿元）、短期融资券（27 只，234.10 亿元）、资产支持证券（80 只，218.09 亿元）、金融债（10 只，138.00 亿元）、可交换债（9 只，58.47 亿元）和可转债（8 只，43.07 亿元）。

其中，垃圾债券中的违约债券主要分布于公司债（304 只，3161.83 亿元）、中期票据（127 只，1337.65 亿元）、企业债（37 只，396.72 亿元）、短期融资券（27 只，234.10 亿元）、金融债（3 只，70.00 亿元）、可交换债（9 只，58.47 亿元）和资产支持证券（14 只，57.62 亿元）。可见，截至 2023 年 5 月 7 日，中国存量垃圾债券中的企业债、短期融资券和可交换债全部违约。

图 11：不同种类存量垃圾债券（左）和其中违约债（右）分布（截至 2023 年 5 月 7 日，单位：亿元，只）

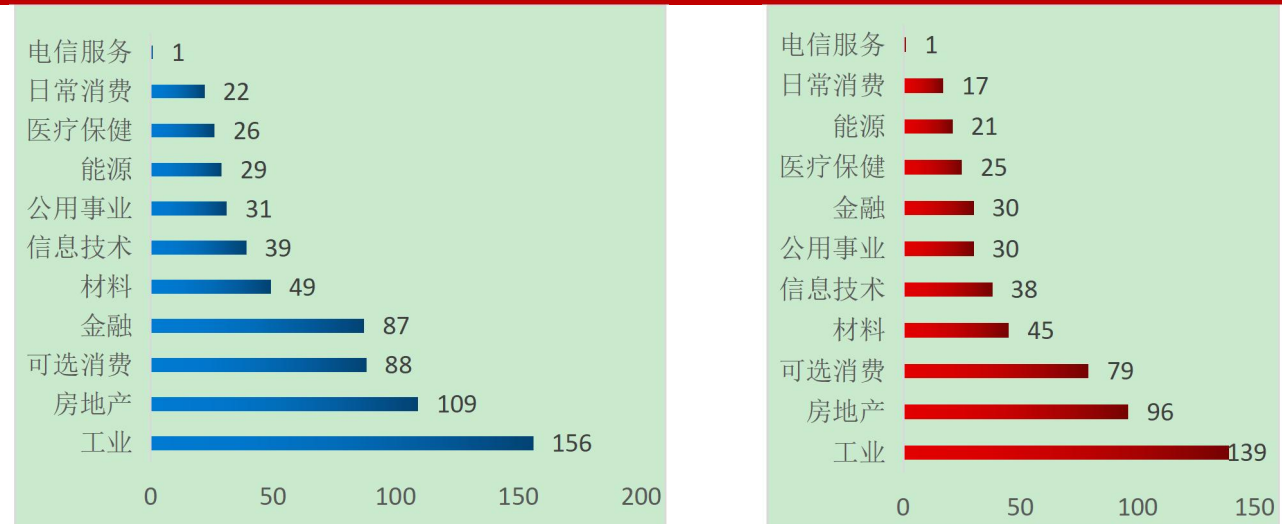


数据来源：wind，中国债券网，中国货币网，安融评级整理

（四）垃圾债行业分布

按行业划分，截至 2023 年 5 月 7 日，按照 GICS 一级行业，中国垃圾债主要分布于工业（156 只）、房地产行业（109 只）、可选消费（88 只）、金融（87 只）、材料行业（49 只）、信息技术（39 只）、公用事业（31 只）、能源（29 只）、医疗保健（26 只）、日常消费（22 只）和电信服务（1 只），合计 637 只。其中的违约债主要分布在工业（139 只）、房地产行业（96 只）、可选消费（79 只）、材料行业（45 只）、信息技术（38 只）、公用事业（30 只）、金融（30 只）、医疗保健（25 只）、能源（21 只）、日常消费（17 只）和电信服务（1 只），合计 521 只。

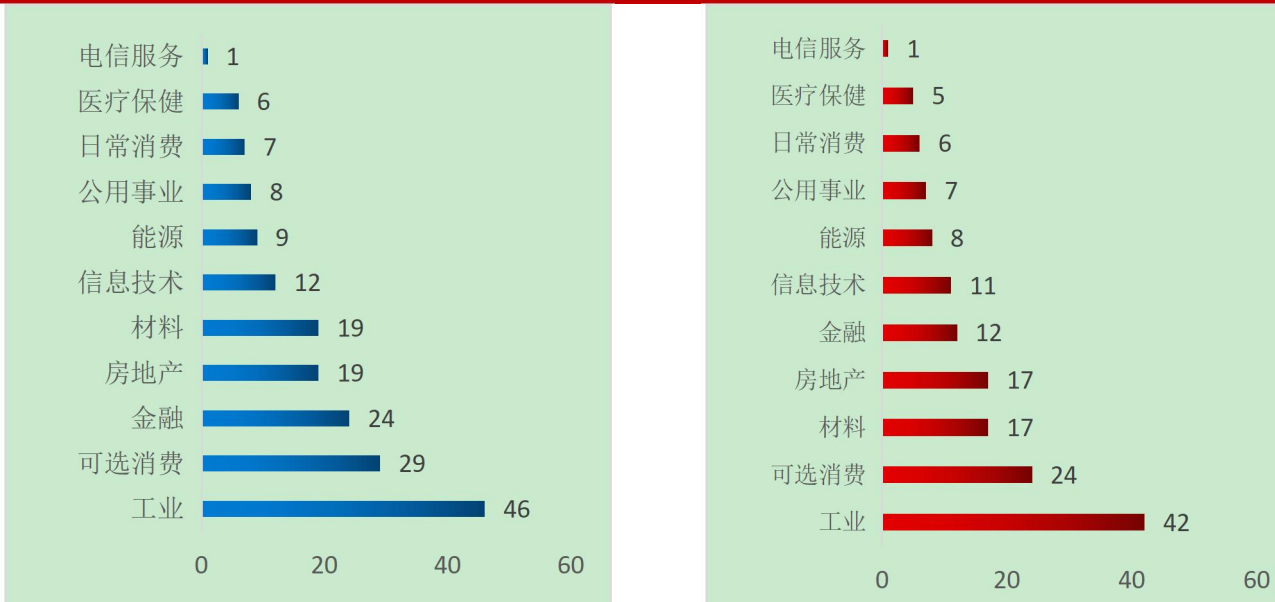
图 12：不同行业中国垃圾债（左）和其中的违约债（右）数量分布（截至 2023 年 5 月 7 日，单位：只）



数据来源：wind，中国债券网，中国货币网，安融评级整理

截至 2023 年 5 月 7 日，中国垃圾债的发行人主要集中于工业（46 个）、可选消费行业（29 个）、金融（24 个）、材料行业（19 个）、房地产行业（19 个）、信息技术（12 个）、能源（9 个）、公用事业（8 个）、日常消费（7 个）、医疗保健（6 个）和电信服务（1 只），合计 180 个企业。其中的违约债的发行人主要集中于工业（42 个）、可选消费行业（24 个）、材料行业（17 个）、房地产行业（17 个）、金融（12 个）、信息技术（11 个）、能源（8 个）、公用事业（7 个）、日常消费（6 个）、医疗保健（5 个）和电信服务（1 只），合计 150 个企业违约。

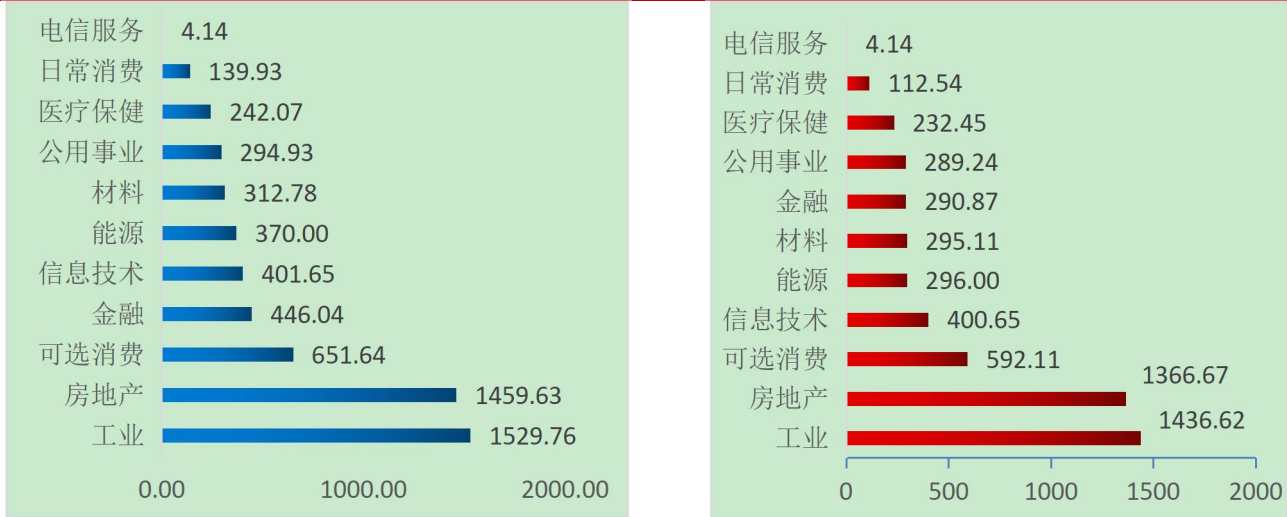
图 13：不同行业中国垃圾债（左）和其中违约债（右）发行人数量分布（截至 2023 年 5 月 7 日，单位：个）



数据来源：wind，中国债券网，中国货币网，安融评级整理

截至 2023 年 5 月 7 日，按 GICS 一级行业划分，中国垃圾债余额主要集中于工业（1529.76 亿元）、房地产行业（1459.63 亿元）、可选消费行业（651.64 亿元）、金融行业（446.04 亿元）、信息技术行业（401.65 亿元）、能源行业（370.00 亿元）、材料行业（312.78 亿元）、公用事业（294.93 亿元）、医疗保健（242.07 亿元）、日常消费（139.93 亿元）和电信服务（4.14 亿元）。其中，垃圾债中的违约债余额主要集中于工业（1436.62 亿元）、房地产行业（1366.67 亿元）、可选消费行业（592.11 亿元）、信息技术行业（400.65 亿元）、能源行业（296.00 亿元）、材料行业（295.11 亿元）、金融行业（290.87 亿元）、公用事业（289.24 亿元）、医疗保健（232.45 亿元）、日常消费（112.54 亿元）和电信服务（4.14 亿元）。

图 14：不同行业中国垃圾债（左）和其中违约债（右）余额分布（截至 2023 年 5 月 7 日，单位：亿元）



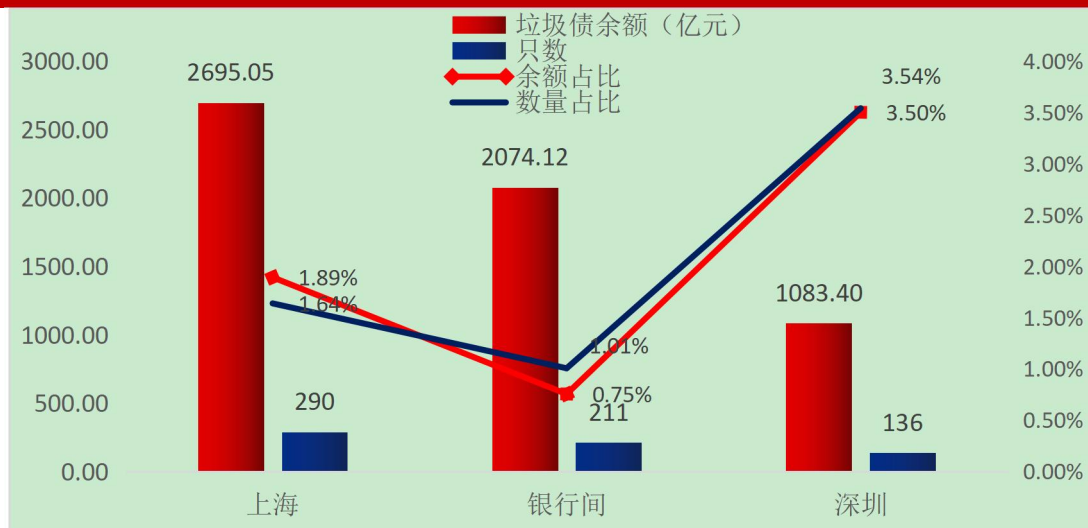
数据来源：wind，中国债券网，中国货币网，安融评级整理

（五）垃圾债上市地点分布

从上市地点来看，截至 2023 年 5 月 7 日，上海证券交易所存量垃圾债券共 290 只，债券余额合计 2695.05 亿元；银行间市场存量垃圾债券共 211 只，债券余额合计 2074.12 亿元；深圳证券交易所存量垃圾债券共 136 只，债券余额合计 1083.40 亿元。

从绝对数量来看，上海证券交易所的垃圾债券余额和债券只数最多；从垃圾债券与所属上市地点信用债存量占比来看，深圳证券交易所垃圾债券余额占比和垃圾债券数量占比最高，分别为 3.50% 和 3.54%。

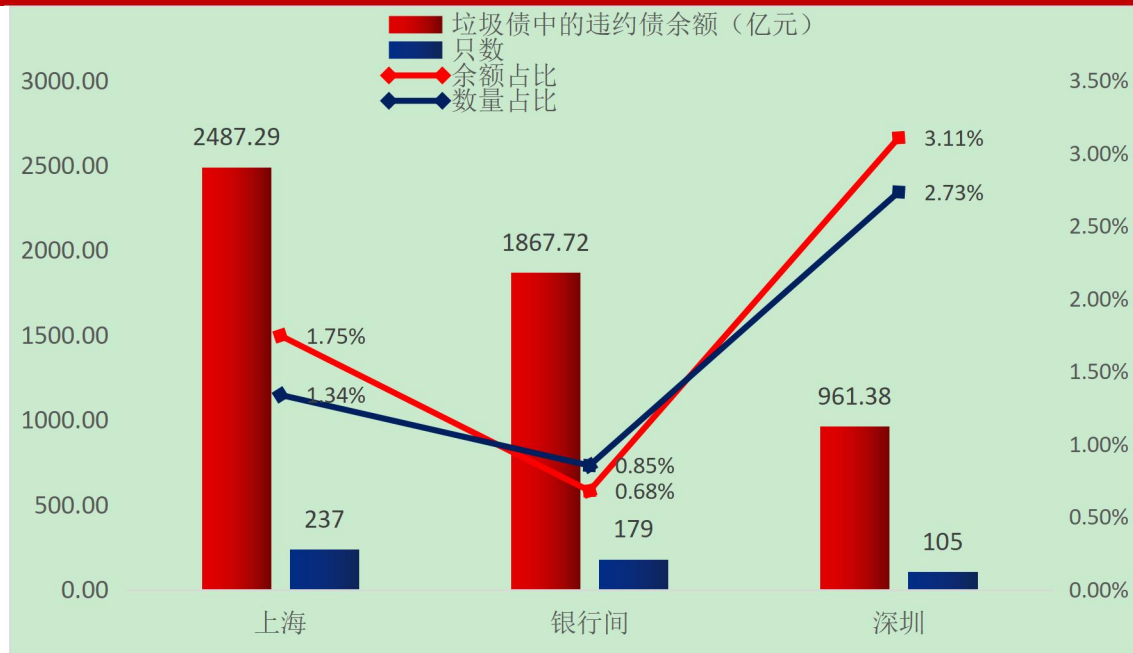
图 15：存量垃圾债券上市地点分布（截至 2023 年 5 月 7 日，单位：亿元，只）



数据来源：Wind，中国债券网，中国货币网，安融评级整理

其中，垃圾债券中的违约债券主要分布于：上海证券交易所共 237 只，债券余额合计 2487.29 亿元；银行间市场共 179 只，债券余额合计 1867.72 亿元；深圳证券交易所共 105 只，债券余额合计 961.38 亿元。三个市场中深圳证券交易所的违约比率最高。

图 16：存量垃圾债中的违约债上市地点分布（截至 2023 年 5 月 7 日，单位：亿元，只）

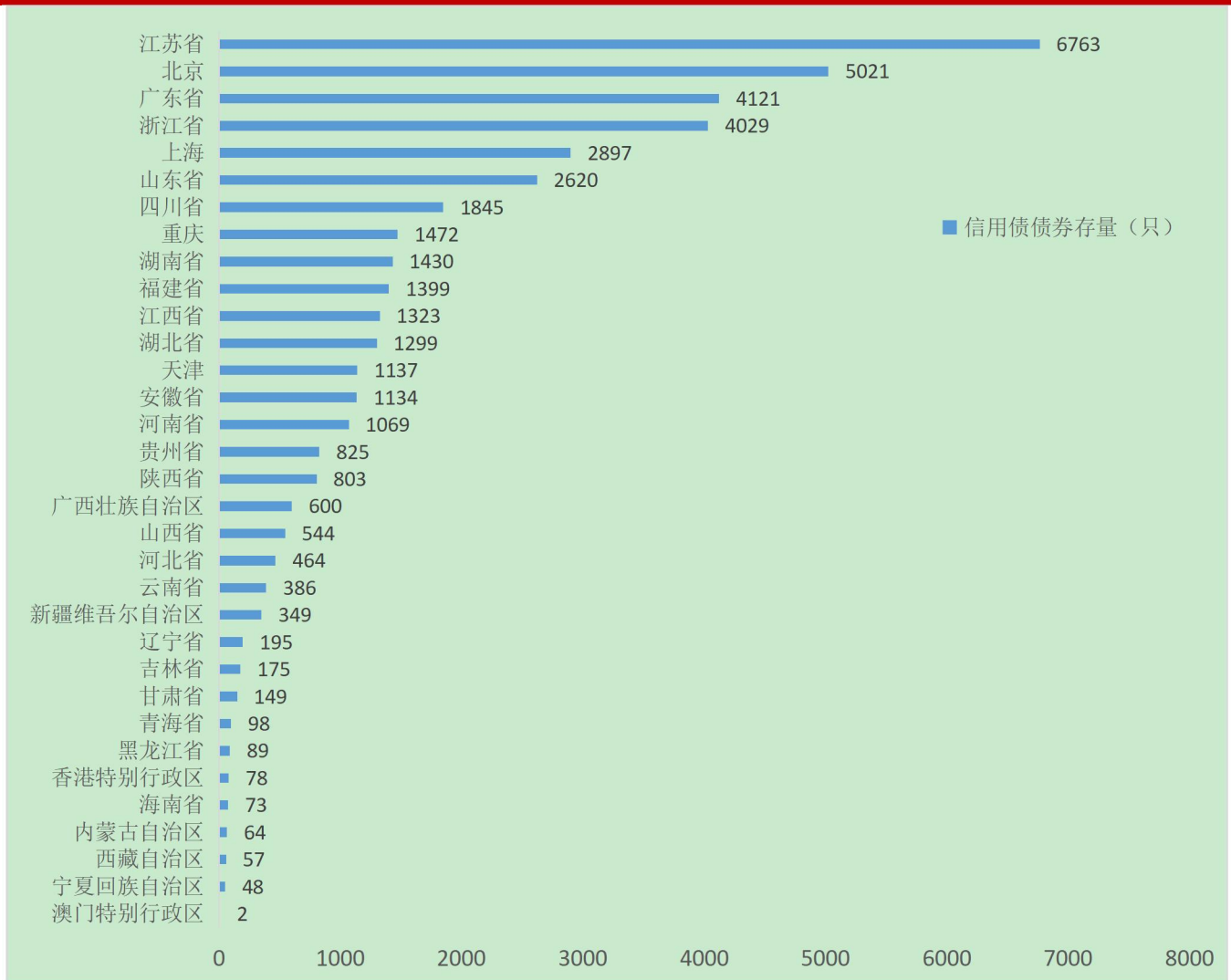


数据来源：Wind，中国债券网，中国货币网，安融评级整理

（六）垃圾债地区分布

按地区划分，截至 2023 年 5 月 7 日，中国存量债券主要分布在江苏省（6,763 只）、北京市（5,021 只）、广东省（4,121 只）、浙江省（4,029 只）、上海市（2,897 只）、山东省（2,620 只）、四川省（1,845 只）等地。

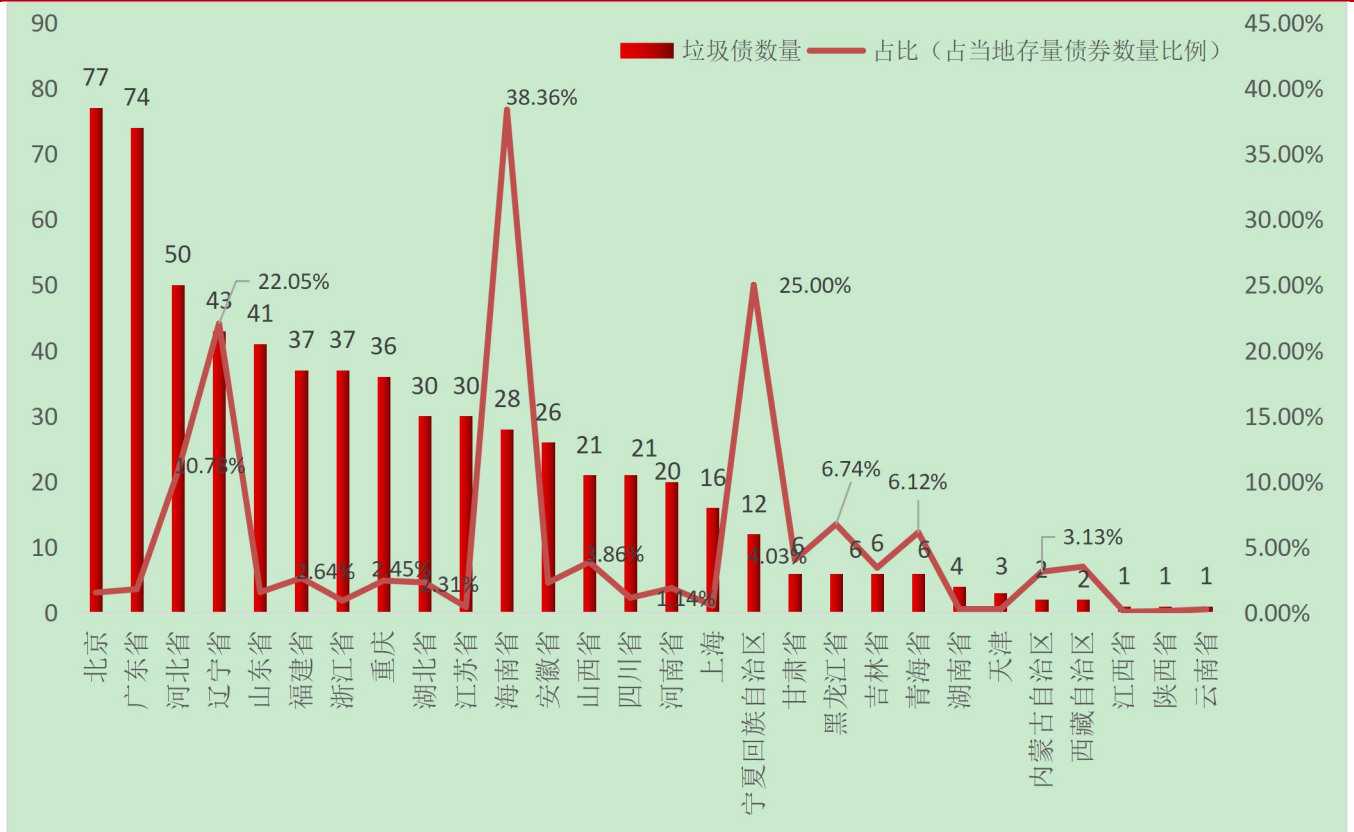
图 17：不同地区中国存量债券数量分布（截至 2023 年 5 月 7 日，单位：只）



数据来源：wind，中国债券网，中国货币网，安融评级整理

按地区划分，截至 2023 年 5 月 7 日，中国存量垃圾债券数量主要分布于北京市（77 只）、广东省（74 只）、河北省（50 只）、辽宁省（43 只）和山东省（41 只）等地。不同地区垃圾债券数量占所在地区存量信用债总和的比重较高的省份分别是海南省（38.36%）、宁夏回族自治区（25.00%）、辽宁省（22.05%）、河北省（10.78%）和黑龙江省（6.74%）等地。

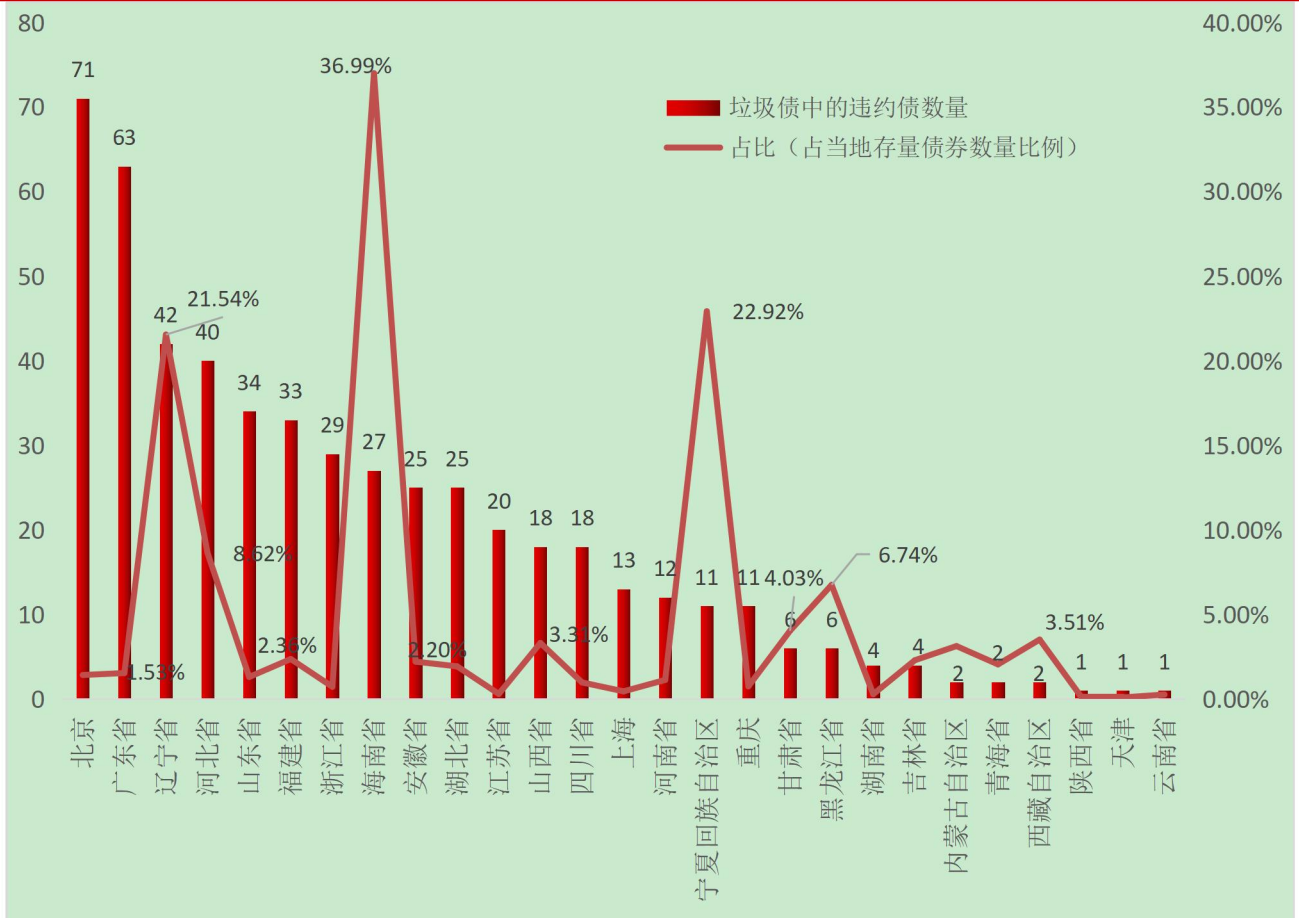
图 18：不同地区中国垃圾债数量分布及占比（截至 2023 年 5 月 7 日，单位，只、%）



数据来源: wind, 中国债券网, 中国货币网, 安融评级整理

截至 2023 年 5 月 7 日，按地区划分，中国垃圾债中的违约债主要分布在北京市（71 只）、广东省（63 只）、辽宁省（42 只）、河北省（40 只）、山东省（34 只）和福建省（33 只）等地。不同地区垃圾债券中的违约债券数量占所在地区存量信用债总和的比重较高的省份分别是海南省（36.99%）、宁夏回族自治区（22.92%）、辽宁省（21.54%）、河北省（8.62%）和黑龙江省（6.74%）等地。

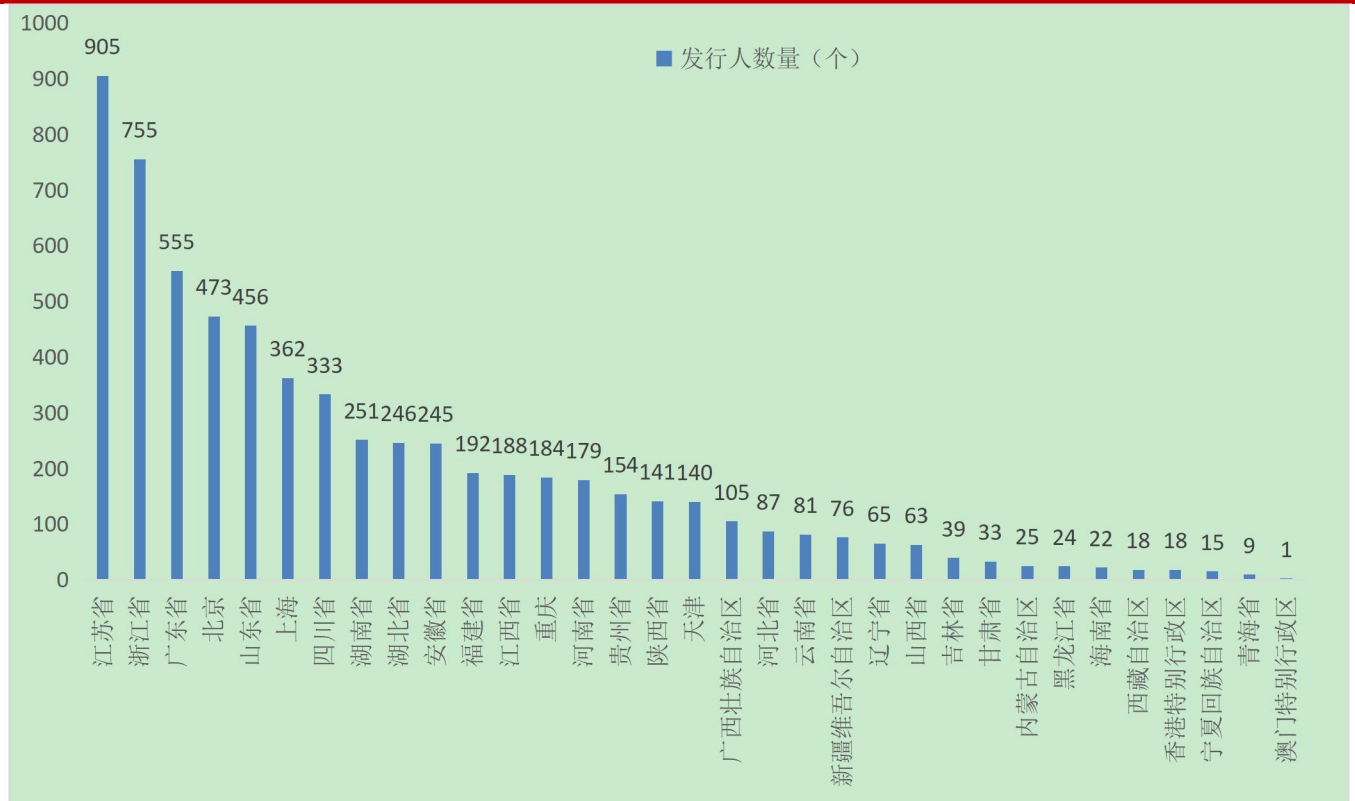
图 19：不同地区中国垃圾债中的违约债数量分布及占比（截至 2023 年 5 月 7 日，单位：只）



数据来源：wind，中国债券网，中国货币网，安融评级整理

截至 2023 年 5 月 7 日，按地区划分，中国存量债券发行人主要分布在江苏省（905 个）、浙江省（755 个）、广东省（555 个）、北京市（473 个）、山东省（456 个）、上海（362 个）等地。

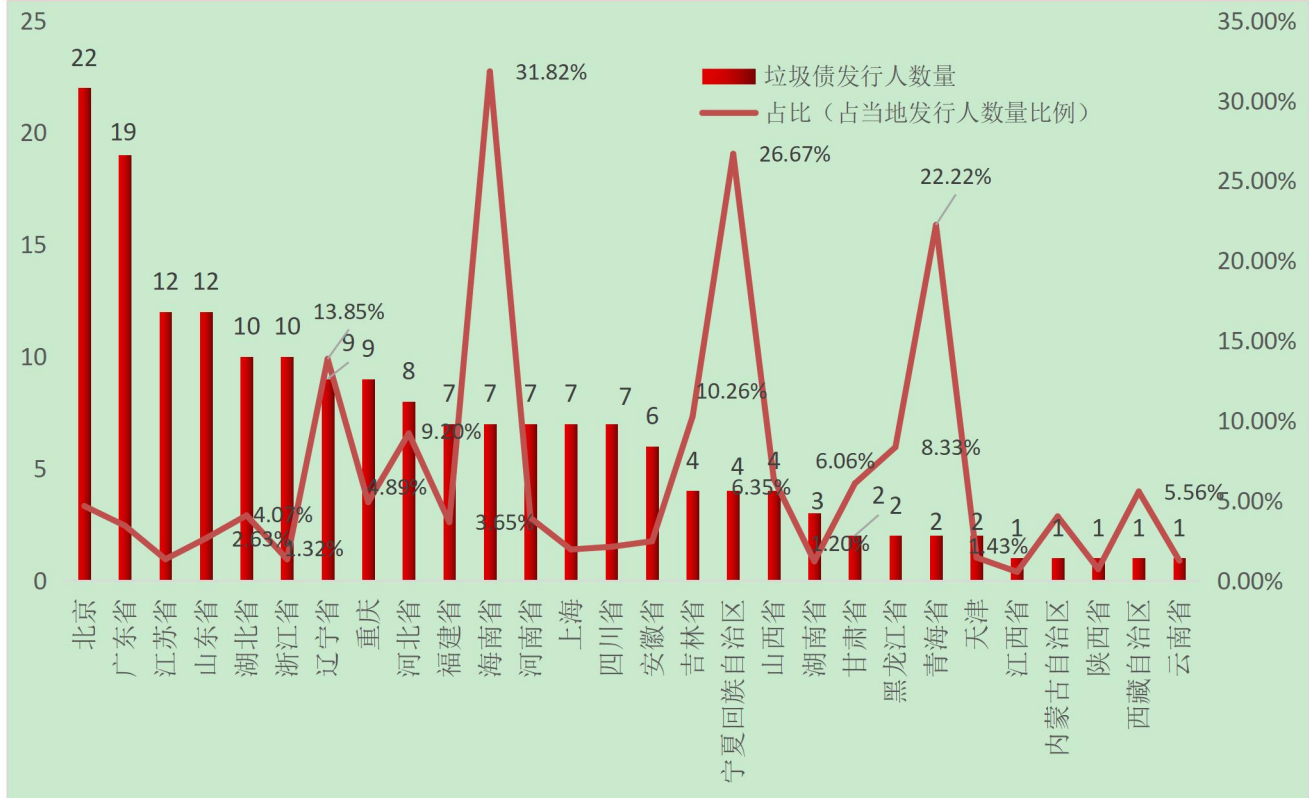
图 20：不同地区中国存量债券发行人数量分布（截至 2023 年 5 月 7 日，单位：个）



数据来源：wind，中国债券网，中国货币网，安融评级整理

截至 2023 年 5 月 7 日，按地区划分，中国垃圾债的发行人主要分布在北京市（22 个）、广东省（19 个）、江苏省（12 个）、山东省（12 个）、湖北省（10 个）、浙江省（10 个）、辽宁省（9 个）和重庆（9 个）等地。地区垃圾债发行人数量占比较高的主要在海南省（31.82%）、宁夏回族自治区（26.67%）、辽宁省（13.85%）、青海省（22.22%）、吉林省（10.26%）、河北省（9.20%）、黑龙江省（8.33%）、甘肃省（6.06%）等地。

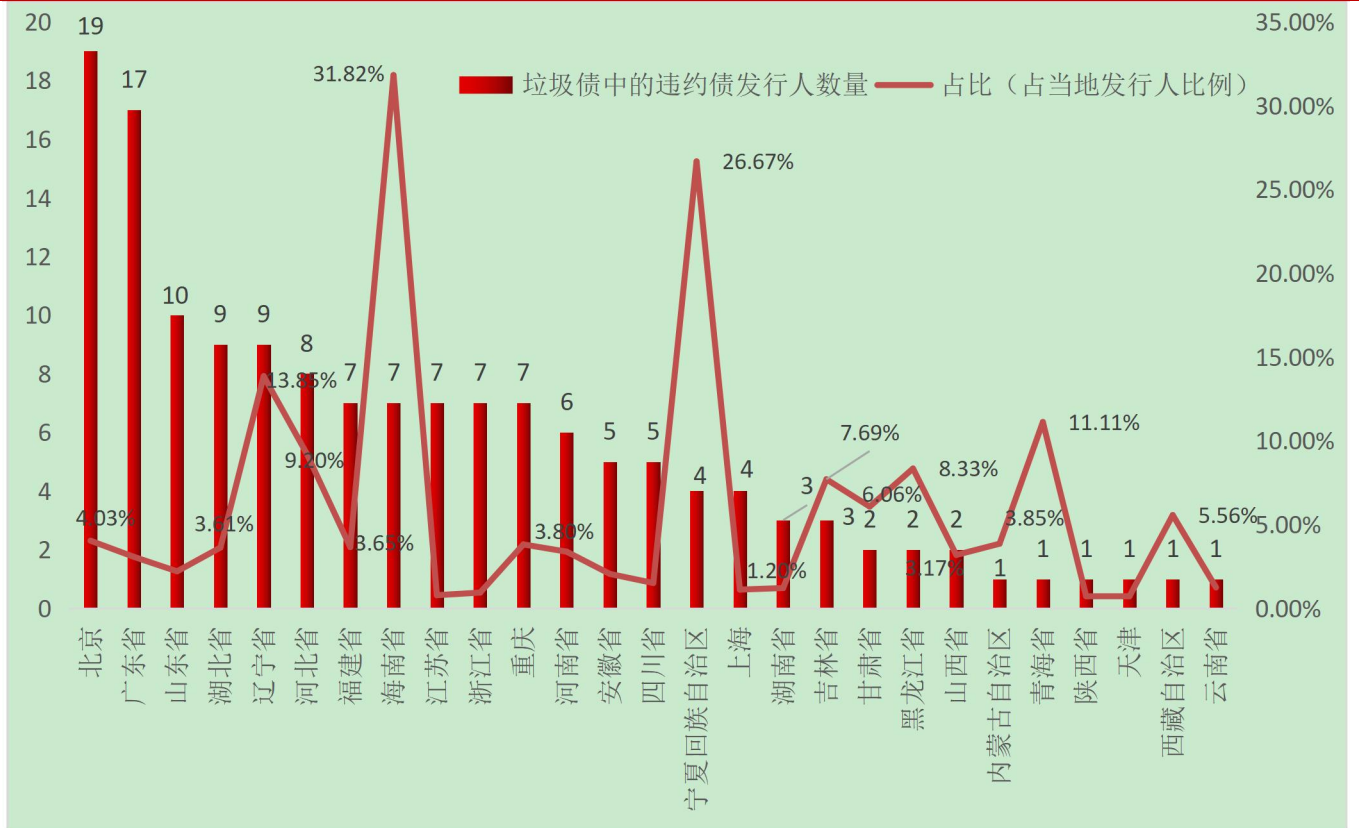
图 21：不同地区中国垃圾债发行人数量分布及占比（截至 2023 年 5 月 7 日，单位：个，%）



数据来源：wind，中国债券网，中国货币网，安融评级整理

截至 2023 年 5 月 7 日，按地区划分，中国垃圾债中的违约债的发行人主要分布在北京市（19 个）、广东省（17 个）、山东省（10 个）、湖北省（9 个）、辽宁省（9 个）、河北省（8 个）、福建省（7 个）、海南省（7 个）、江苏省（7 个）、浙江省（7 个）和重庆（7 个）等地。地区违约债发行人数量占比较高的主要在海南省（31.82%）、宁夏回族自治区（26.67%）、辽宁省（13.85%）、青海省（11.11%）、河北省（9.20%）、吉林省（7.69%）、甘肃省（6.06%）和西藏自治区（5.56%）等地。

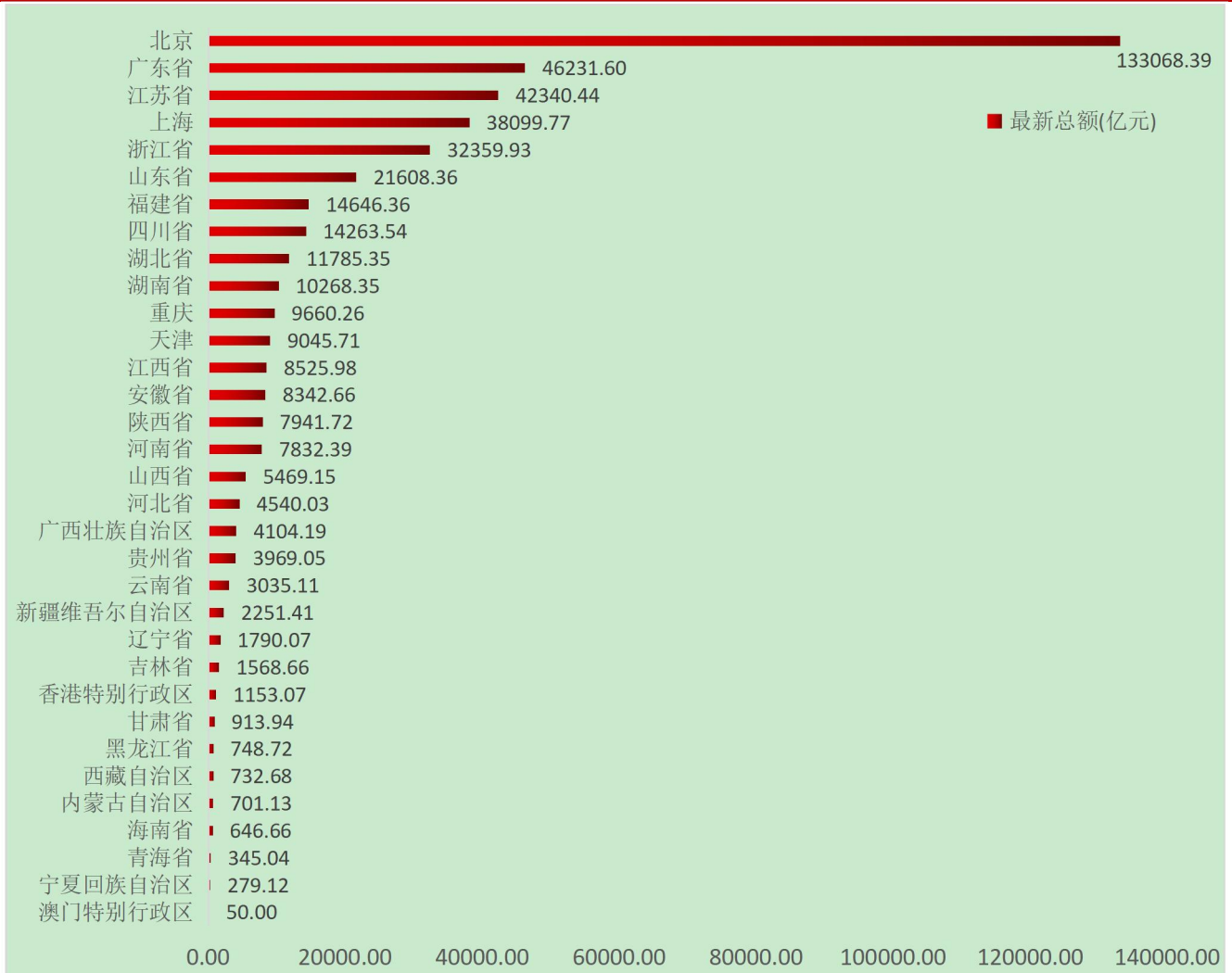
图 22：不同地区中国垃圾债中的违约债发行人数量分布及占比（截至 2023 年 5 月 7 日，单位：个）



数据来源：wind，中国债券网，中国货币网，安融评级整理

截至 2023 年 5 月 7 日，按地区划分，中国存量债券余额主要分布在：北京市（133,068.39 亿元）、广东省（46,231.60 亿元）、江苏省（42,340.44 亿元）、上海市（38,099.77 亿元）、浙江省（32,359.93 亿元）等地。

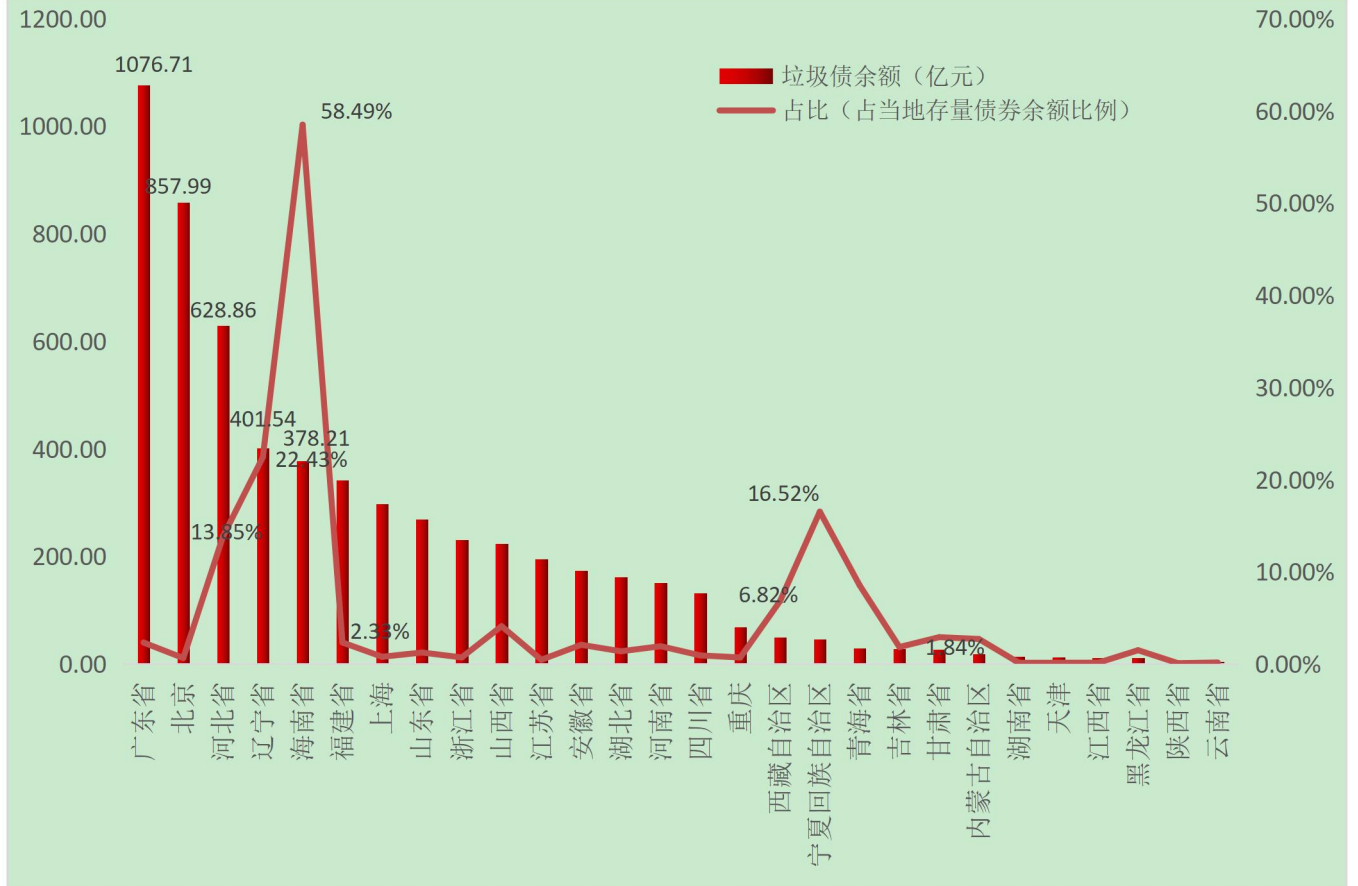
图 23：不同地区中国存量债券余额分布（截至 2023 年 5 月 7 日，单位：亿元）



数据来源：wind，中国债券网，中国货币网，安融评级整理

截至 2023 年 5 月 7 日，按地区划分，中国垃圾债余额主要分布在：广东省（1076.71 亿元）、北京市（857.99 亿元）、河北省（628.86 亿元）、辽宁省（401.54 亿元）、海南省（378.21 亿元）等地。地区垃圾债余额占比较高的主要在海南省（58.49%）、辽宁省（22.43%）、宁夏回族自治区（16.52%）、河北省（13.85%）、西藏自治区（6.82%）等地。

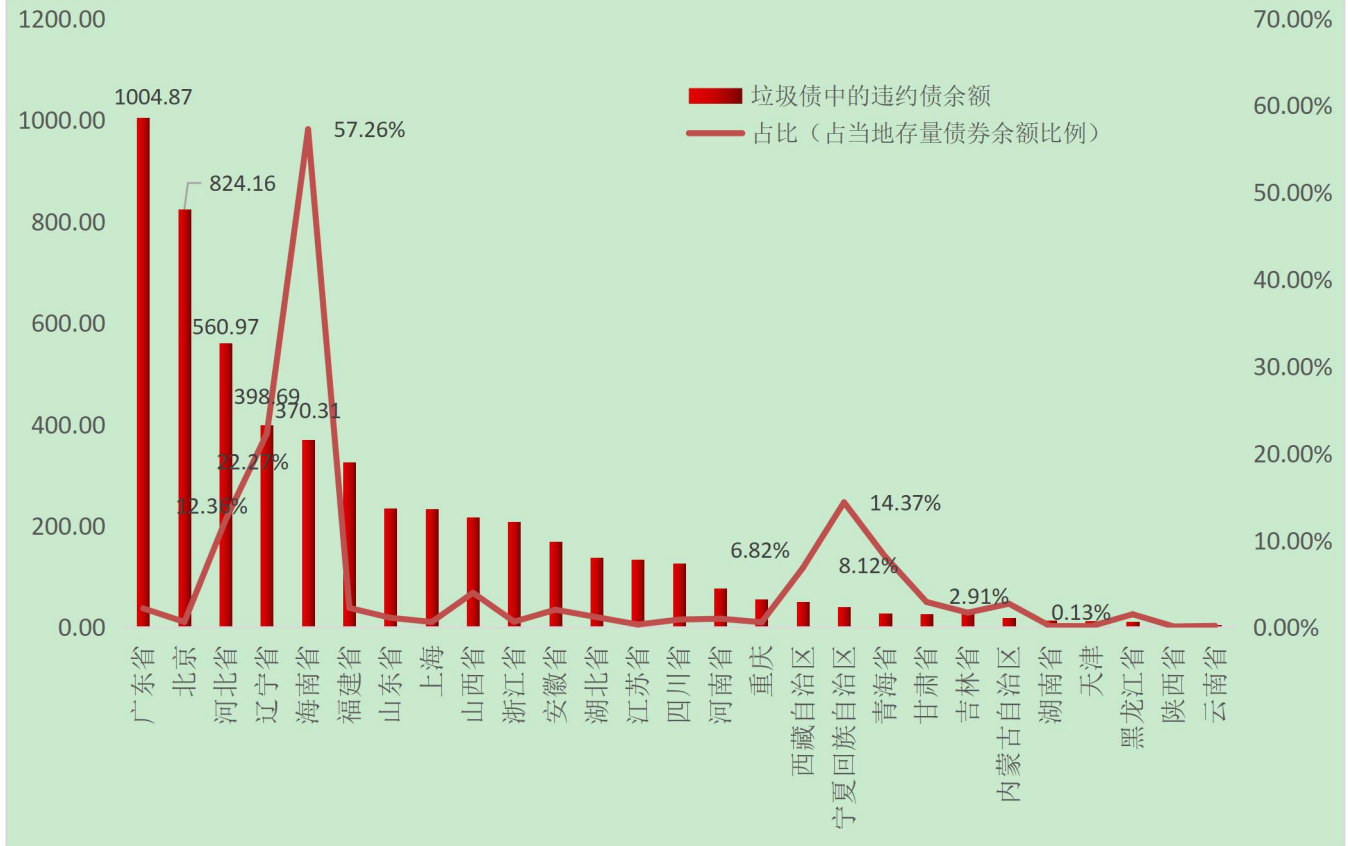
图 24：不同地区中国垃圾债余额及占比分布（截至 2023 年 5 月 7 日，单位：亿元）



数据来源: wind, 中国债券网, 中国货币网, 安融评级整理

截至 2023 年 5 月 7 日，按地区划分，中国垃圾债中的违约债余额主要分布在：广东省（1004.87 亿元）、北京市（824.16 亿元）、河北省（560.97 亿元）、辽宁省（398.69 亿元）、海南省（370.31 亿元）等地。地区违约债余额占比较高的主要在海南省（57.26%）、辽宁省（22.27%）、宁夏回族自治区（14.37%）、河北省（12.36%）、青海省（8.12%）、西藏回族自治区（6.82%）等地。

图 25：不同地区中国垃圾债中的违约债余额及占比分布（截至 2023 年 5 月 7 日，单位：亿元）

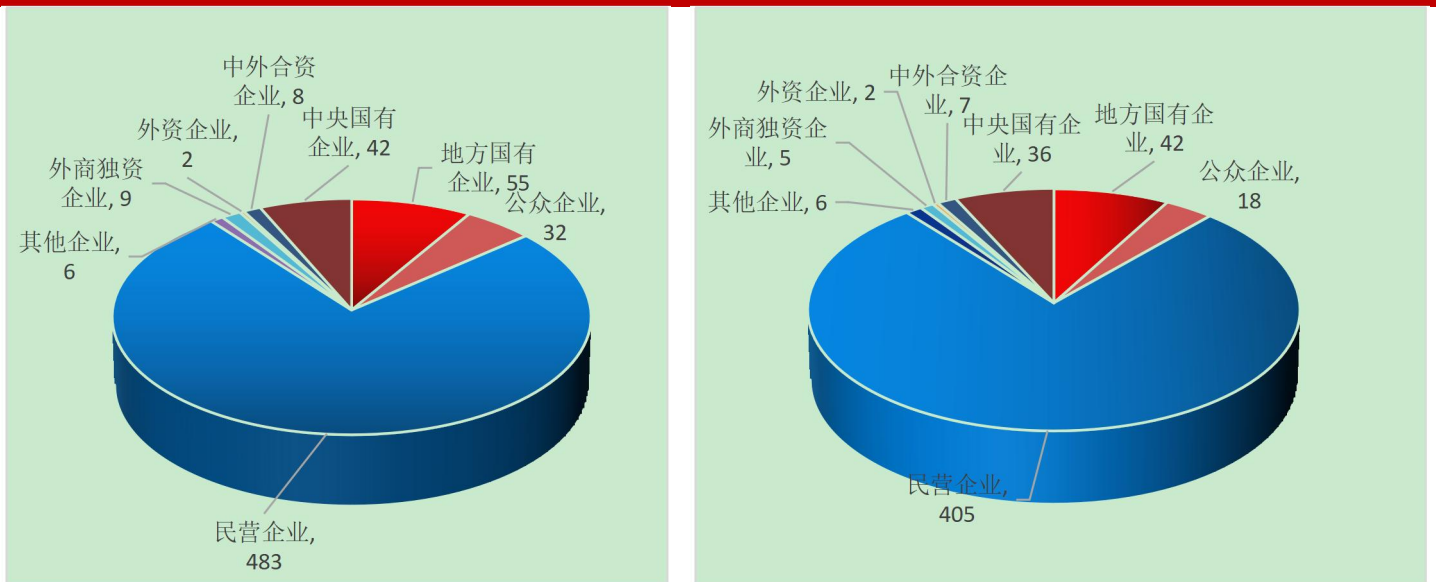


数据来源：wind，中国债券网，中国货币网，安融评级整理

（七）垃圾债企业性质分布

从企业性质来看，截至 2023 年 5 月 7 日，中国垃圾债数量分布情况为：民营企业（483 只）、地方国有企业（55 只）、中央国有企业（42 只）、公众企业（32 只）、外商独资企业（9 只）、中外合资企业（8 只）、外资企业（2 只）和其他企业（6 只）；其中违约债数量分布情况为：民营企业（405 只）、地方国有企业（42 只）、中央国有企业（36 只）、公众企业（18 只）、中外合资企业（7 只）、外商独资企业（5 只）、外资企业（2 只）和其他企业（6 只）。

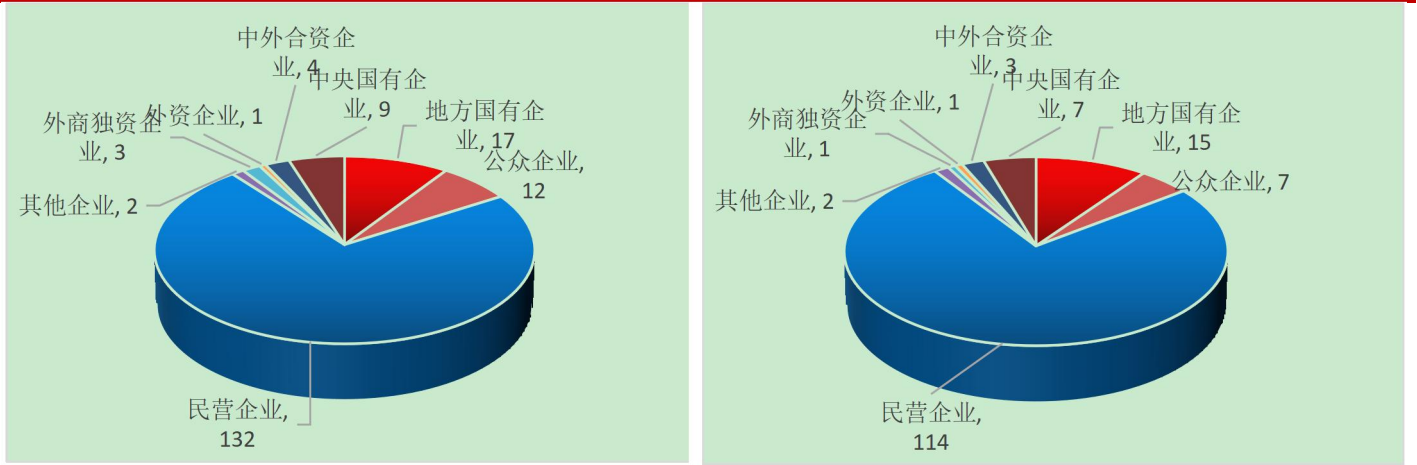
图 26：不同企业性质的中国垃圾债（左）和其中违约债（右）数量分布（截至 2023 年 5 月 7 日，单位：只）



数据来源：wind，中国债券网，中国货币网，安融评级整理

从企业性质来看，截至 2023 年 5 月 7 日，中国垃圾债的发行人数分布情况为：民营企业（132 个）、地方国有企业（17 个）、公众企业（12 个）、中央国有企业（9 个）、中外合资企业（4 个）、外商独资企业（3 个）、外资企业（1 个）和其他企业（2 只）；其中违约债的发行人数分布情况为：民营企业（114 个）、地方国有企业（15 个）、公众企业（7 个）、中央国有企业（7 个）、中外合资企业（3 个）、外资企业（1 个）、外商独资企业（1 个）和其他企业（2 只）。

图 27：不同企业性质的中国垃圾债（左）和其中违约债（右）发行人数量分布（截至 2023 年 5 月 7 日，单位：个）



数据来源：wind，中国债券网，中国货币网，安融评级整理

从企业性质来看，截至 2023 年 5 月 7 日，中国垃圾债余额分布情况为：民营企业（4,346.11 亿元）、地方国有企业（521.26 亿元）、中央国有企业（506.35 亿元）、公众企业（283.20 亿元）、中外合资企业（96.73 亿元）、外商独资企业（69.17 亿元）、外资企业（18.46 亿元）和其他企业（11.30 亿元）；其中违约债的余额分布情况为：民营企业（3988.38 亿元）、中央国有企业（504.26 亿元）、地方国有企业（440.09 亿元）、公众企业（245.70 亿元）、外商独资企业（64.47 亿元）；中外合资企业（43.73 亿元）、外资企业（18.46 亿元）和其他企业（11.30 亿元）。

图 28：不同企业性质的中国垃圾债（左）和其中违约债（右）余额分布（截至 2023 年 5 月 7 日，单位：亿元）

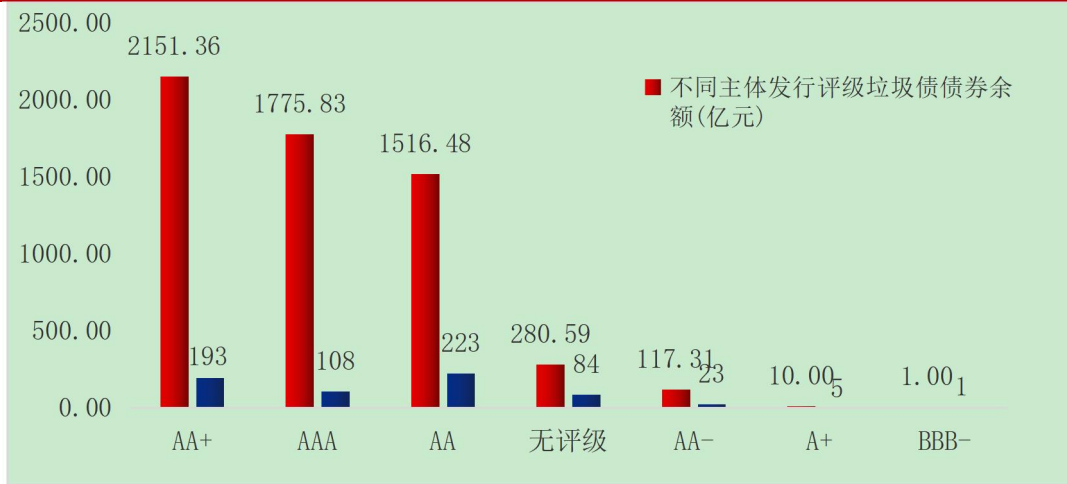


数据来源：wind，中国债券网，中国货币网，安融评级整理

（八）垃圾债主体发行级别分布

从主体发行级别来看，截至 2023 年 5 月 7 日，中国存量垃圾债券主体发行级别分布前三名为：AA+（193 只，2151.36 亿元）、AAA（108 只，1775.83 亿元）和 AA（223 只，1516.48 亿元）。

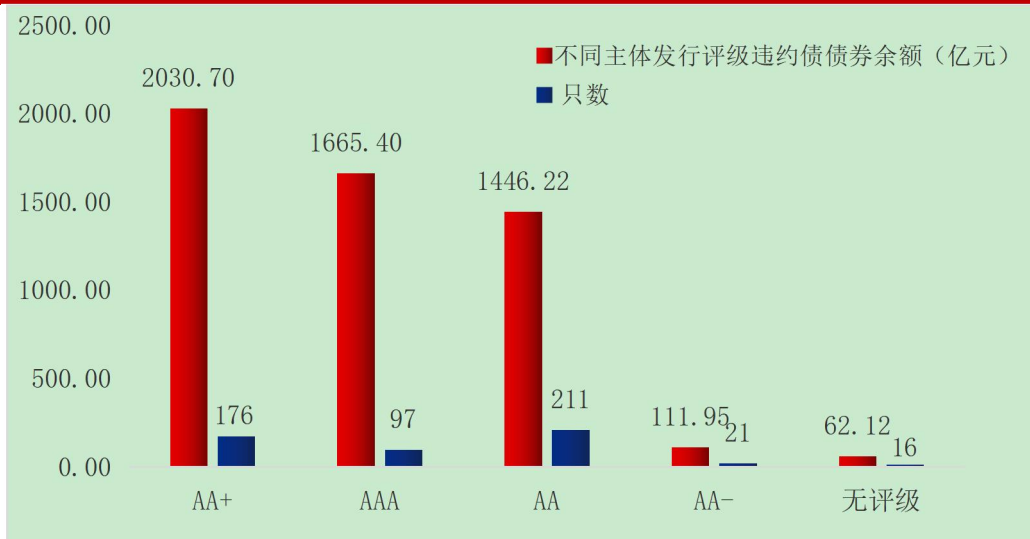
图 29：存量垃圾债券主体发行级别分布（截至 2023 年 5 月 7 日，单位：亿元，只）



数据来源：Wind，中国债券网，中国货币网，安融评级整理

其中，垃圾债券中的违约债券主体发行级别主要分布于：AA+（176 只，2030.70 亿元）、AAA（97 只，1665.40 亿元）和 AA（211 只，1446.22 亿元）。

图 30：存量垃圾债中的违约债主体发行级别分布（截至 2023 年 5 月 7 日，单位：亿元，只）

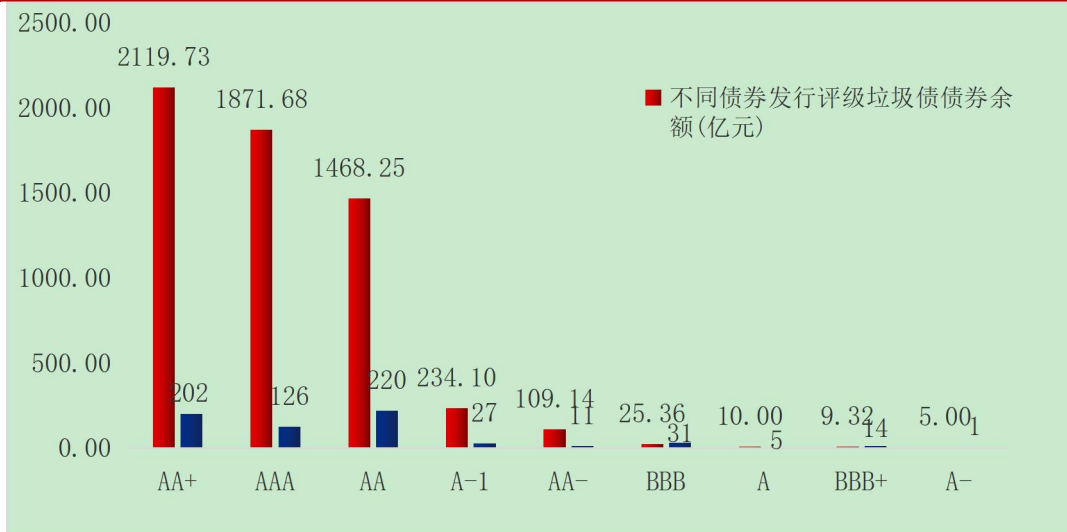


数据来源：Wind，中国债券网，中国货币网，安融评级整理

（九）垃圾债债券发行级别分布

从债券发行级别来看，截至 2023 年 5 月 7 日，中国存量垃圾债债券发行级别分布前三名为：AA+（202 只，2119.73 亿元）、AAA（126 只，1871.68 亿元）和 AA（220 只，1468.25 亿元）。

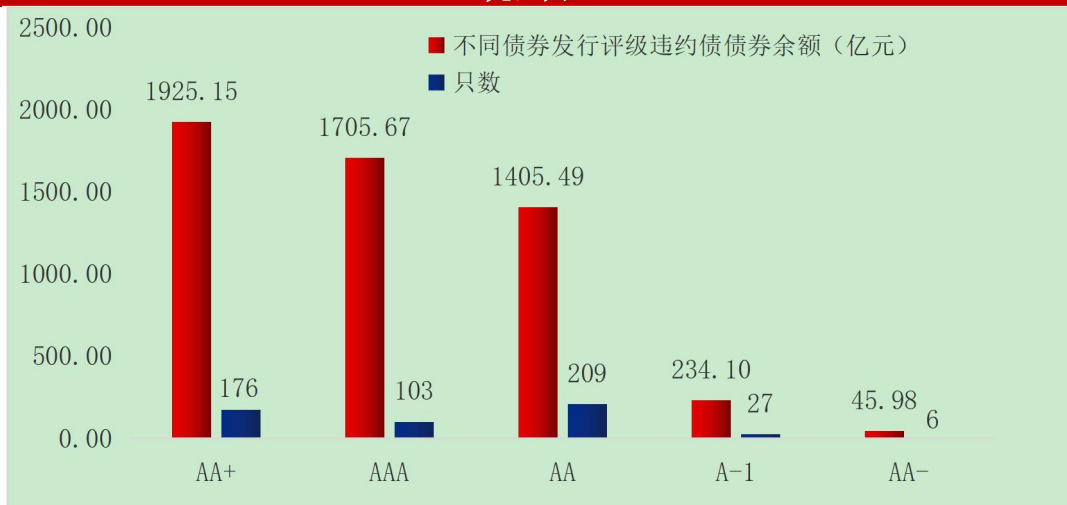
图 31：存量垃圾债债券发行级别分布（截至 2023 年 5 月 7 日，单位：亿元，只）



数据来源：Wind，中国债券网，中国货币网，安融评级整理

其中，垃圾债中的违约债债券发行级别分布前三名为：AA+（176 只，1925.15 亿元）、AAA（103 只，1705.67 亿元）和 AA（209 只，1405.49 亿元）。

图 32：存量垃圾债中的违约债债券发行级别分布（截至 2023 年 5 月 7 日，单位：亿元，只）

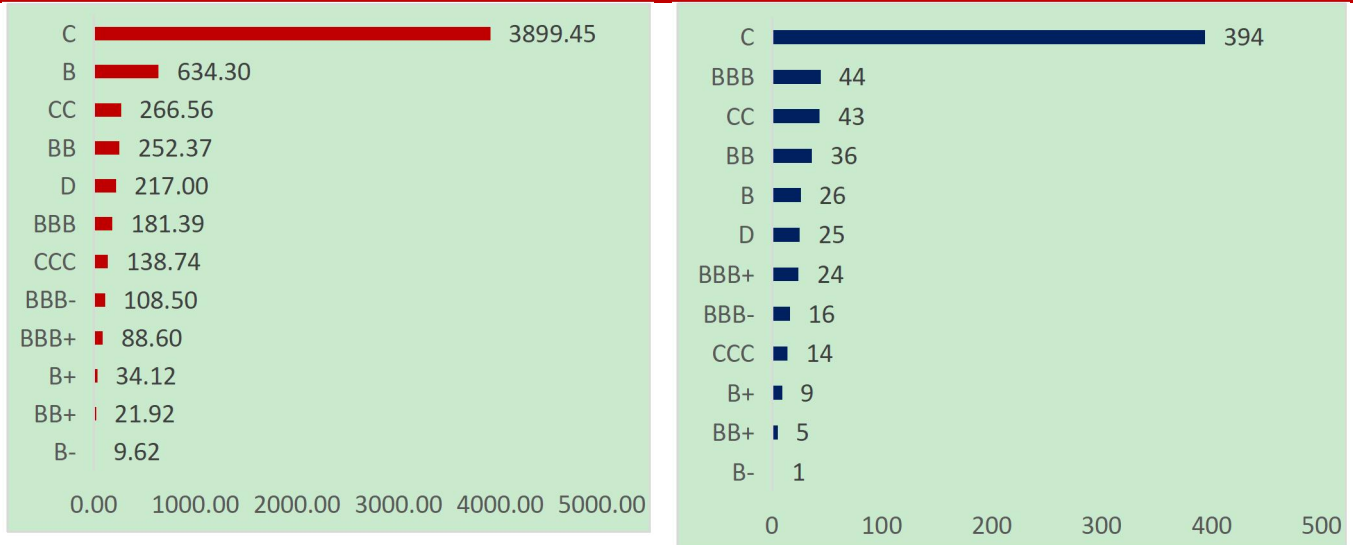


数据来源：Wind，中国债券网，中国货币网，安融评级整理

（十）垃圾债最新债券信用评级分布

从最新债券信用评级来看，截至 2023 年 5 月 7 日，中国存量垃圾债券最新债券信用评级主要分布于：C（394 只，3899.45 亿元）、B（26 只，634.30 亿元）、CC（43 只，266.56 亿元）和 BB（36 只，252.37 亿元）。

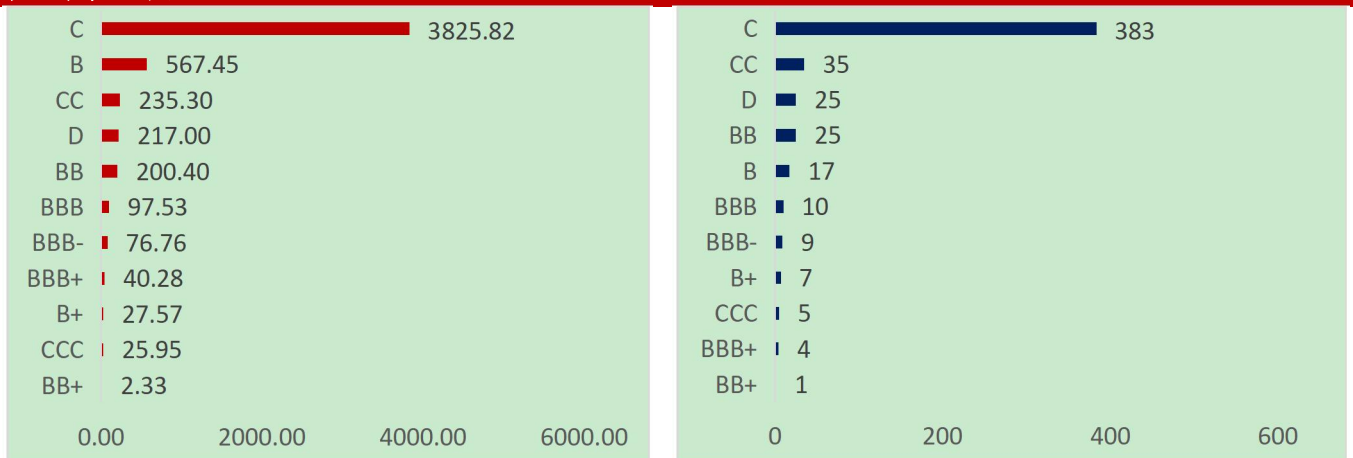
图 33：不同最新债券信用评级垃圾债余额（左）和数量（右）分布（截至 2023 年 5 月 7 日，单位：亿元，只）



数据来源：wind，中国债券网，中国货币网，安融评级整理

其中，垃圾债券中的违约债券最新债券信用评级主要分布于：C（383 只，3825.82 亿元）、B（17 只，567.45 亿元）、CC（35 只，235.30 亿元）、D（25 只，217.00 亿元）和 BB（25 只，200.40 亿元）。

图 34：不同最新债券信用评级垃圾债中的违约债余额（左）和数量（右）分布（截至 2023 年 5 月 7 日，单位：亿元，只）



数据来源：wind，中国债券网，中国货币网，安融评级整理

（十一）垃圾债所涉发行人分布

截至 2023 年 5 月 7 日，中国存量垃圾债券所涉发行人分布前五名（按债券余额排序）为：恒大地产集团（12 只，557.35 亿元）、华夏幸福基业股份（15 只，286.55 亿元）、华晨汽车集团（18 只，219.00 亿元）、上海华信国际集团（9 只，215.00 亿元）和永泰能源股份（16 只，201.90 亿元）。

表 7：存量垃圾债券所涉发行人分布情况（截至 2023 年 5 月 7 日，单位：亿元，只）

排名	公司名称	垃圾债余额（亿元）	垃圾债数量（只）
1	恒大地产集团有限公司	557.35	12
2	华夏幸福基业股份有限公司	286.55	15
3	华晨汽车集团控股有限公司	219.00	18
4	上海华信国际集团有限公司	215.00	9
5	永泰能源集团股份有限公司	201.90	16
6	北大方正集团有限公司	171.50	11
7	康美药业股份有限公司	169.00	11
8	东旭集团有限公司	161.47	12
9	中信国安集团有限公司	150.00	8
10	海航集团有限公司	143.81	8
11	阳光城集团股份有限公司	135.78	16
12	海南航空控股股份有限公司	119.40	9
13	四川蓝光发展股份有限公司	107.34	13
14	泰禾集团股份有限公司	104.16	8
15	新光控股集团有限公司	99.09	7
16	中国城市建设控股集团有限公司	96.50	6
17	紫光集团有限公司	89.46	6
18	中融新大集团有限公司	87.30	8
19	安徽省华安外经建设(集团)有限公司	73.74	7
20	花样年集团(中国)有限公司	64.47	5
21	中国华阳经贸集团有限公司	62.20	7
22	永城煤电控股集团有限公司	57.50	7
23	东旭光电科技股份有限公司	56.56	4
24	南京建工产业集团有限公司	56.00	7
25	山东胜通集团股份有限公司	55.50	9
26	丹东临港集团有限公司	54.50	5
27	西王集团有限公司	53.50	8
28	天安财产保险股份有限公司	53.00	1

29	西藏金融租赁有限公司	50.00	2
30	武汉当代科技产业集团股份有限公司	49.30	10
31	国购投资有限公司	47.90	10
32	九通基业投资有限公司	46.46	9
33	深圳市钜盛华股份有限公司	46.28	7
34	福建福晟集团有限公司	45.00	4
35	东北特殊钢集团股份有限公司	44.00	5
36	洛娃科技实业集团有限公司	42.50	6
37	宜华企业(集团)有限公司	42.44	9
38	华泰汽车集团有限公司	41.53	3
39	泛海控股股份有限公司	38.71	6
40	苏宁电器集团有限公司	36.67	2
41	凯迪生态环境科技股份有限公司	34.37	5
42	海航航空集团有限公司	30.00	2
43	河南能源集团有限公司	30.00	4
44	新华联控股有限公司	30.00	4
45	海口美兰国际机场有限责任公司	28.00	2
46	青海盐湖工业股份有限公司	28.00	2
47	深圳深业物流集团股份有限公司	27.00	1
48	铁牛集团有限公司	26.30	3
49	精功集团有限公司	26.00	6
50	保定天威集团有限公司	25.00	2
51	三亚凤凰国际机场有限责任公司	25.00	3
52	中弘控股股份有限公司	24.90	4
53	重庆协信远创实业有限公司	24.21	4
54	三胞集团有限公司	23.14	5
55	神雾科技集团股份有限公司	22.49	2
56	鸿达兴业集团有限公司	22.00	2
57	富贵鸟股份有限公司	20.84	2
58	雏鹰农牧集团股份有限公司	20.38	3
59	北讯集团股份有限公司	20.00	3
60	大连金玛商城企业集团有限公司	20.00	6
61	华晨电力股份公司	20.00	1
62	康得新复合材料集团股份有限公司	20.00	2
63	三鼎控股集团有限公司	20.00	4
64	天安人寿保险股份有限公司	20.00	1
65	庞大汽贸集团股份有限公司	19.44	3
66	内蒙古博源控股集团有限公司	19.00	2

67	郑州煤炭工业(集团)有限责任公司	19.00	1
68	北京华业资本控股股份有限公司	18.46	2
69	宝塔石化集团有限公司	18.00	2
70	山子高科技股份有限公司	18.00	4
71	阳光凯迪新能源集团有限公司	18.00	1
72	宜华生活科技股份有限公司	18.00	2
73	保定天威英利新能源有限公司	17.57	2
74	同益实业集团有限公司	17.50	3
75	福建阳光集团有限公司	17.39	5
76	腾邦集团有限公司	17.00	2
77	北京北大科技园建设开发有限公司	16.57	1
78	华讯方舟科技有限公司	16.56	5
79	启迪环境科技发展股份有限公司	16.50	3
80	深圳前海联捷商业保理有限公司	16.05	3
81	海航机场集团有限公司	16.00	2
82	海航资本集团有限公司	16.00	2
83	华夏幸福基业控股股份公司	15.80	3
84	龙跃实业集团有限公司	15.00	2
85	春和集团有限公司	14.80	3
86	江苏宏图高科技股份有限公司	14.50	3
87	山东金茂纺织化工集团有限公司	14.41	3
88	信阳市弘昌管道燃气工程有限责任公司	14.00	2
89	五洋建设集团股份有限公司	13.60	2
90	正源房地产开发有限公司	13.54	1
91	大连机床集团有限责任公司	13.00	3
92	安徽配天投资集团有限公司	12.68	2
93	重庆度小满小额贷款有限公司	12.54	24
94	华盛江泉集团有限公司	12.46	2
95	天津市浩通物产有限公司	12.10	1
96	江苏保千里视像科技集团股份有限公司	12.00	1
97	天广中茂股份有限公司	12.00	1
98	中融双创(北京)科技集团有限公司	11.97	2
99	江西正邦科技股份有限公司	11.90	1
100	东辰控股集团有限公司	11.77	3
101	南京苏宁商通企业管理服务有限公司	11.70	1
102	宁夏远高实业集团有限公司	11.30	4
103	浙江泰隆商业银行股份有限公司	11.00	6
104	中安科股份有限公司	11.00	1

105	颐和地产集团有限公司	10.64	2
106	新力地产集团有限公司	10.40	4
107	刚泰集团有限公司	10.00	2
108	宁夏上陵实业(集团)有限公司	10.00	2
109	山东玉皇化工有限公司	10.00	2
110	深圳市金立通信设备有限公司	10.00	1
111	深圳市一体投资控股集团有限公司	10.00	2
112	天娱数字科技(大连)集团股份有限公司	10.00	1
113	通用技术集团沈阳机床有限责任公司	10.00	1
114	武汉天盈投资集团有限公司	10.00	3
115	中国吉林森林工业集团有限责任公司	10.00	1
116	浙江亚太药业股份有限公司	9.62	1
117	安徽盛运环保(集团)股份有限公司	9.55	2
118	金鸿控股集团股份有限公司	9.00	2
119	甘肃刚泰控股(集团)股份有限公司	8.60	2
120	声赫(深圳)商业保理有限公司	8.55	1
121	新风祥控股集团有限责任公司	8.30	2
122	当代节能置业股份有限公司	8.30	2
123	成龙建设集团有限公司	8.20	4
124	印纪娱乐传媒股份有限公司	8.00	2
125	重庆爱普地产(集团)有限公司	8.00	1
126	搜于特集团股份有限公司	7.98	1
127	上海龟兢贸易有限公司	7.67	1
128	东方金钰股份有限公司	7.50	1
129	吉林利源精制股份有限公司	7.40	1
130	江苏常熟农村商业银行股份有限公司	7.17	5
131	延安必康制药股份有限公司	7.00	1
132	郴州市金贵银业股份有限公司	6.85	1
133	宁夏晟晏实业集团有限公司	6.81	4
134	贵人鸟股份有限公司	6.47	1
135	哈尔滨工大高新技术产业开发股份有限公司	6.00	5
136	海航酒店控股集团有限公司	6.00	1
137	隆鑫控股有限公司	6.00	1
138	武汉国裕物流产业集团有限公司	6.00	2
139	北京桑德环境工程有限公司	5.98	2
140	北京京禹顺环保有限公司	5.68	1
141	武汉当代明诚文化体育集团股份有限公	5.50	2

	司		
142	力帆科技(集团)股份有限公司	5.30	1
143	金洲慈航集团股份有限公司	5.20	1
144	河南众品食业股份有限公司	5.16	2
145	河南众品食品有限公司	5.00	1
146	江苏南通三建集团股份有限公司	5.00	1
147	山东大海集团有限公司	5.00	1
148	山东岚桥集团有限公司	5.00	1
149	山西榆次农村商业银行股份有限公司	5.00	2
150	四川省煤炭产业集团有限责任公司	5.00	1
151	云南祥鹏航空有限责任公司	5.00	1
152	长安责任保险股份有限公司	5.00	1
153	重庆力帆控股有限公司	5.00	1
154	重庆市福星门业(集团)有限公司	5.00	2
155	成都蓝光嘉鑫资产管理有限公司	4.73	2
156	同济堂医药有限公司	4.20	2
157	鹏博士电信传媒集团股份有限公司	4.14	1
158	隆回县凯迪绿色能源开发有限公司	4.00	2
159	上海全筑控股集团股份有限公司	3.84	1
160	鸿达兴业股份有限公司	3.37	1
161	国机重型装备集团股份有限公司	3.10	1
162	国广环球传媒控股有限公司	3.00	1
163	佳兆业集团(深圳)有限公司	3.00	1
164	江苏大宏纺织集团股份有限公司	3.00	1
165	四川圣达集团有限公司	3.00	1
166	湖南景峰医药股份有限公司	2.95	1
167	花王生态工程股份有限公司	2.71	1
168	上海巴安水务股份有限公司	2.70	1
169	起步股份有限公司	2.66	1
170	吉林蛟河农村商业银行股份有限公司	2.50	2
171	山西平遥农村商业银行股份有限公司	2.50	1
172	重庆市中科控股有限公司	2.33	1
173	北京京东世纪贸易有限公司	1.70	3
174	山东玖龙海洋产业股份有限公司	1.50	1
175	五矿国际信托有限公司	1.45	4
176	慕盛(北京)公寓管理有限公司	1.45	1
177	蓝盾信息安全技术股份有限公司	1.00	1
178	国药朴信商业保理有限公司	0.64	2

179	重庆携程小额贷款有限公司	0.18	1
180	中科云网科技集团股份有限公司	0.0003	1

数据来源: Wind, 中国债券网, 中国货币网, 安融评级整理

截至 2023 年 5 月 7 日, 中国存量垃圾债中的违约债发行人分布前五名 (按债券余额排序) 为: 恒大地产集团有限公司 (9 只, 535.00 亿元)、华夏幸福基业股份有限公司 (12 只, 241.12 亿元)、华晨汽车集团控股有限公司 (18 只, 219.00 亿元)、上海华信国际集团有限公司 (9 只, 215.00 亿元) 和永泰能源股份有限公司 (16 只, 201.90 亿元)。

表 8: 存量垃圾债中的违约债发行人分布情况 (截至 2023 年 5 月 7 日, 单位: 亿元, 只)

排名	公司名称	垃圾债中的违约债余额 (亿元)	垃圾债中的违约债数量 (只)
1	恒大地产集团有限公司	535.00	9
2	华夏幸福基业股份有限公司	241.12	12
3	华晨汽车集团控股有限公司	219.00	18
4	上海华信国际集团有限公司	215.00	9
5	永泰能源集团股份有限公司	201.90	16
6	北大方正集团有限公司	171.50	11
7	康美药业股份有限公司	169.00	11
8	东旭集团有限公司	161.47	12
9	中信国安集团有限公司	150.00	8
10	海航集团有限公司	143.81	8
11	阳光城集团股份有限公司	119.55	12
12	海南航空控股股份有限公司	119.40	9
13	四川蓝光发展股份有限公司	107.34	13
14	泰禾集团股份有限公司	104.16	8
15	新光控股集团有限公司	99.09	7
16	紫光集团有限公司	89.46	6
17	中融新大集团有限公司	77.30	7
18	安徽省华安外经建设(集团)有限公司	73.74	7
19	中国城市建设控股集团有限公司	71.50	5
20	花样年集团(中国)有限公司	64.47	5
21	中国华阳经贸集团有限公司	62.20	7
22	东旭光电科技股份有限公司	56.56	4
23	南京建工产业集团有限公司	56.00	7
24	山东胜通集团股份有限公司	55.50	9

25	丹东临港集团有限公司	54.50	5
26	西藏金融租赁有限公司	50.00	2
27	武汉当代科技产业集团股份有限公司	49.30	10
28	国购投资有限公司	47.90	10
29	福建福晟集团有限公司	45.00	4
30	东北特殊钢集团股份有限公司	44.00	5
31	洛娃科技实业集团有限公司	42.50	6
32	宜华企业(集团)有限公司	42.44	9
33	华泰汽车集团有限公司	41.53	3
34	泛海控股股份有限公司	38.71	6
35	西王集团有限公司	38.00	4
36	凯迪生态环境科技股份有限公司	34.37	5
37	新华联控股有限公司	30.00	4
38	海口美兰国际机场有限责任公司	28.00	2
39	青海盐湖工业股份有限公司	28.00	2
40	深圳深业物流集团股份有限公司	27.00	1
41	铁牛集团有限公司	26.30	3
42	精功集团有限公司	26.00	6
43	保定天威集团有限公司	25.00	2
44	三亚凤凰国际机场有限责任公司	25.00	3
45	中弘控股股份有限公司	24.90	4
46	重庆协信远创实业有限公司	24.21	4
47	九通基业投资有限公司	24.00	2
48	三胞集团有限公司	23.14	5
49	神雾科技集团股份有限公司	22.49	2
50	海航航空集团有限公司	22.10	1
51	鸿达兴业集团有限公司	22.00	2
52	富贵鸟股份有限公司	20.84	2
53	雏鹰农牧集团股份有限公司	20.38	3
54	北讯集团股份有限公司	20.00	3
55	河南能源集团有限公司	20.00	2
56	华晨电力股份公司	20.00	1
57	康得新复合材料集团股份有限公司	20.00	2
58	三鼎控股集团有限公司	20.00	4
59	天安人寿保险股份有限公司	20.00	1
60	庞大汽贸集团股份有限公司	19.44	3
61	内蒙古博源控股集团有限公司	19.00	2
62	北京华业资本控股股份有限公司	18.46	2

63	宝塔石化集团有限公司	18.00	2
64	山子高科技股份有限公司	18.00	4
65	阳光凯迪新能源集团有限公司	18.00	1
66	宜华生活科技股份有限公司	18.00	2
67	保定天威英利新能源有限公司	17.57	2
68	同益实业集团有限公司	17.50	3
69	福建阳光集团有限公司	17.39	5
70	大连金玛商城企业集团有限公司	17.15	5
71	腾邦集团有限公司	17.00	2
72	北京北大科技园建设开发有限公司	16.57	1
73	华讯方舟科技有限公司	16.56	5
74	深圳前海联捷商业保理有限公司	16.05	3
75	海航机场集团有限公司	16.00	2
76	海航资本集团有限公司	16.00	2
77	华夏幸福基业控股股份公司	15.80	3
78	龙跃实业集团有限公司	15.00	2
79	春和集团有限公司	14.80	3
80	江苏宏图高科技股份有限公司	14.50	3
81	山东金茂纺织化工集团有限公司	14.41	3
82	信阳市弘昌管道燃气工程有限责任公司	14.00	2
83	五洋建设集团股份有限公司	13.60	2
84	正源房地产开发有限公司	13.54	1
85	大连机床集团有限责任公司	13.00	3
86	安徽配天投资集团有限公司	12.68	2
87	永城煤电控股集团有限公司	12.50	2
88	华盛江泉集团有限公司	12.46	2
89	深圳市钜盛华股份有限公司	12.28	2
90	天津市浩通物产有限公司	12.10	1
91	江苏保千里视像科技集团股份有限公司	12.00	1
92	天广中茂股份有限公司	12.00	1
93	中融双创(北京)科技集团有限公司	11.97	2
94	东辰控股集团有限公司	11.77	3
95	宁夏远高实业集团有限公司	11.30	4
96	中安科股份有限公司	11.00	1
97	颐和地产集团有限公司	10.64	2
98	刚泰集团有限公司	10.00	2
99	宁夏上陵实业(集团)有限公司	10.00	2
100	山东玉皇化工有限公司	10.00	2

101	深圳市金立通信设备有限公司	10.00	1
102	深圳市一体投资控股集团有限公司	10.00	2
103	天娱数字科技(大连)集团股份有限公司	10.00	1
104	通用技术集团沈阳机床有限责任公司	10.00	1
105	中国吉林森林工业集团有限责任公司	10.00	1
106	安徽盛运环保(集团)股份有限公司	9.55	2
107	金鸿控股集团有限公司	9.00	2
108	甘肃刚泰控股(集团)股份有限公司	8.60	2
109	声赫(深圳)商业保理有限公司	8.55	1
110	当代节能置业股份有限公司	8.30	2
111	成龙建设集团有限公司	8.20	4
112	印纪娱乐传媒股份有限公司	8.00	2
113	重庆爱普地产(集团)有限公司	8.00	1
114	东方金钰股份有限公司	7.50	1
115	吉林利源精制股份有限公司	7.40	1
116	延安必康制药股份有限公司	7.00	1
117	郴州市金贵银业股份有限公司	6.85	1
118	贵人鸟股份有限公司	6.47	1
119	哈尔滨工大高新技术产业开发股份有限公司	6.00	5
120	海航酒店控股集团有限公司	6.00	1
121	隆鑫控股有限公司	6.00	1
122	武汉国裕物流产业集团有限公司	6.00	2
123	北京桑德环境工程有限公司	5.98	2
124	新力地产集团有限公司	5.89	3
125	武汉当代明诚文化体育集团股份有限公司	5.50	2
126	力帆科技(集团)股份有限公司	5.30	1
127	金洲慈航集团股份有限公司	5.20	1
128	河南众品食业股份有限公司	5.16	2
129	河南众品食品有限公司	5.00	1
130	江苏南通三建集团股份有限公司	5.00	1
131	山东大海集团有限公司	5.00	1
132	山东岚桥集团有限公司	5.00	1
133	四川省煤炭产业集团有限责任公司	5.00	1
134	云南祥鹏航空有限责任公司	5.00	1
135	重庆力帆控股有限公司	5.00	1
136	重庆市福星门业(集团)有限公司	5.00	2
137	同济堂医药有限公司	4.20	2
138	鹏博士电信传媒集团股份有限公司	4.14	1

139	隆回县凯迪绿色能源开发有限公司	4.00	2
140	国机重型装备集团股份有限公司	3.10	1
141	国广环球传媒控股有限公司	3.00	1
142	江苏大宏纺织集团股份有限公司	3.00	1
143	四川圣达集团有限公司	3.00	1
144	湖南景峰医药股份有限公司	2.95	1
145	上海巴安水务股份有限公司	2.70	1
146	重庆市中科控股有限公司	2.33	1
147	山东玖龙海洋产业股份有限公司	1.50	1
148	武汉天盈投资集团有限公司	1.50	1
149	宁夏晟晏实业集团有限公司	0.81	3
150	中科云网科技集团股份有限公司	0.0003	1

数据来源：Wind，中国债券网，中国货币网，安融评级整理

（十二）垃圾债所涉评级机构分布

截至 2023 年 5 月 7 日，中国存量垃圾债券所涉评级机构主要分布于联合资信¹（218 只，2120.13 亿元）、中诚信国际²（176 只，1645.15 亿元）、大公（108 只，947.75 亿元）、东方金诚（68 只，510.07 亿元）、新世纪评级（30 只，359.27 亿元）、中证鹏元（32 只，192.01 亿元）、中债资信（4 只，75.48 亿元）、远东资信（1 只，2.71 亿元）和安融评级（0 只，0.00 亿元）。

¹ 由于联合资信评估股份有限公司和联合信用评级有限公司合并，2020 年 11 月起，联合信用评级所有评级业务全部转移至母公司联合资信评估接管，现联合资信评估股份有限公司数据，由联合资信评估股份有限公司和原联合信用评级有限公司的数据相加而得。

² 自 2020 年 2 月证监会核准中诚信国际信用评级有限责任公司从事证券市场资信评级业务后，原中诚信证评数据科技有限公司的评级业务由母公司中诚信国际信用评级有限公司接管，现中诚信国际信用评级有限公司数据，由中诚信国际信用评级有限公司和原中诚信证评数据科技有限公司的数据相加而得。

图 35：存量垃圾债券所涉评级机构分布（截至 2023 年 5 月 7 日，单位：亿元，只）



数据来源：Wind，中国债券网，中国货币网，安融评级整理

其中，垃圾债券中的违约债券所涉评级机构主要分布于联合资信（200 只，2043.82 亿元）、中诚信国际（104 只，1377.68 亿元）、大公（100 只，882.08 亿元）、东方金诚（60 只，467.58 亿元）、新世纪评级（25 只，335.88 亿元）、中证鹏元（31 只，189.35 亿元）、中债资信（1 只，20.00 亿元）和安融评级（0 只，0.00 亿元）。

图 36：存量垃圾债中的违约债所涉评级机构分布（截至 2023 年 5 月 7 日，单位：亿元，只）

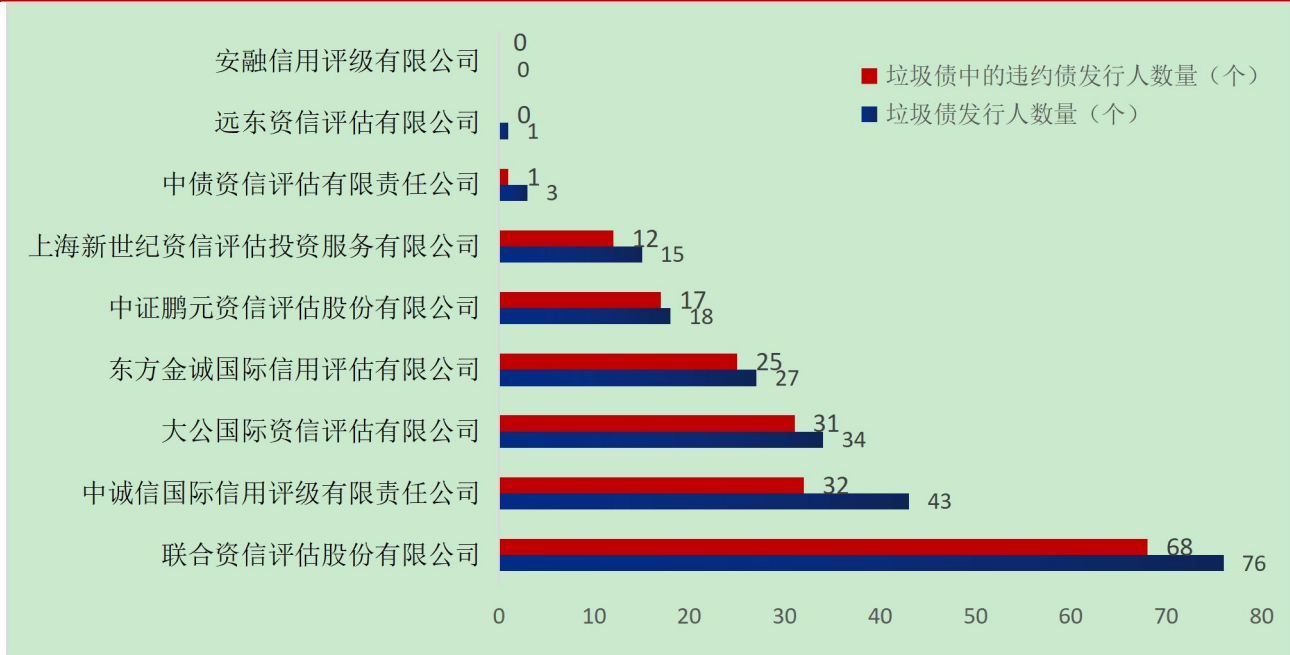


数据来源：Wind，中国债券网，中国货币网，安融评级整理

截至 2023 年 5 月 7 日，从发行人的评级机构分布看，中国垃圾债发行人数量主要分布于联合资信评估股份有限公司（76 个）；中诚信国际信用评级有限公司（43 个）；大公国际资信评估有限公司（34 个）；东方金诚国际信用评估有限公司（27 个）；中证鹏元资信评估股份有限公司（18 个）；上海新世纪资信评估投资服务有限公司（15 个）；中债资信评估有限责任公司（3 个）；远东资信评估有限公司（1 个）和安融信用评级有限公司（0 个）。

其中，中国垃圾债中的违约债发行人数量主要分布于联合资信评估股份有限公司（68 个）；中诚信国际信用评级有限公司（32 个）；大公国际资信评估有限公司（31 个）；东方金诚国际信用评估有限公司（25 个）；中证鹏元资信评估股份有限公司（17 个）；上海新世纪资信评估投资服务有限公司（12 个）；中债资信评估有限责任公司（1 个）；远东资信评估有限公司（0 个）；安融信用评级有限公司（0 个）。

图 37：存量垃圾债的发行人和其中违约债的发行人所涉评级机构分布
（截至 2023 年 5 月 7 日，单位：个）



数据来源：Wind，中国债券网，中国货币网，安融评级整理

（十三）垃圾债所涉主承销商分布

截至 2023 年 5 月 7 日，中国存量垃圾债券所涉主承销商分布前五名（按债券余额排序）为：中信建投证券股份有限公司（11 只，482.23 亿元）；海通证券股份有限公司（17 只，149.01 亿元）；中泰证券股份有限公司（21 只，124.07 亿元）；国开证券股份有限公司（10

只，122.00 亿元）；兴业证券股份有限公司，招商证券股份有限公司和中信建投证券股份有限公司联合作为主承销商（4 只，118.00 亿元）。

表 9：不同主承销商所涉垃圾债券余额（前 20 名）和数量分布（单位：亿元，只）

排名	主承销商	承销垃圾债债券余额 (亿元)	债券数量 (只)
1	中信建投证券股份有限公司	482.23	11
2	海通证券股份有限公司	149.01	17
3	中泰证券股份有限公司	124.07	21
4	国开证券股份有限公司	122.00	10
5	兴业证券股份有限公司,招商证券股份有限公司,中信建投证券股份有限公司	118.00	4
6	安信证券股份有限公司	113.33	6
7	中国建设银行股份有限公司,中国民生银行股份有限公司	110.00	8
8	广发证券股份有限公司	104.40	9
9	中信建投证券股份有限公司,上海华信证券有限责任公司	100.00	3
10	摩根士丹利华鑫证券有限责任公司	94.09	8
11	国融证券股份有限公司	85.30	9
12	天风证券股份有限公司	82.80	18
13	英大证券有限责任公司	82.53	9
14	国泰君安证券股份有限公司,中信建投证券股份有限公司,招商证券股份有限公司	82.00	1
15	光大证券股份有限公司	80.81	12
16	中国国际金融股份有限公司	80.33	9
17	中国国际金融股份有限公司,中信建投证券股份有限公司	76.00	3
18	中国光大银行股份有限公司	75.00	8
19	中信建投证券股份有限公司,中信银行股份有限公司,中信证券股份有限公司,兴业证券股份有限公司,光大证券股份有限公司	74.00	4
20	股份有限公司	60.12	3

数据来源：Wind，中国债券网，中国货币网，安融评级整理

其中，垃圾债券中的违约债券所涉主承销商分布前五名（按债券余额排序）为：中信建投证券股份有限公司（10 只，429.23 亿元）；海通证券股份有限公司（14 只，133.44 亿元）；国开证券股份有限公司（10 只，122.00 亿元）；兴业证券股份有限公司、招商证券股份有限公司和中信建投证券股份有限公司联合作为主承销商（4 只，118.00 亿元）；中国建设银行股份有限公司和中国民生银行股份有限公司联合作为主承销商（8 只，110.00 亿元）。

表 10：不同主承销商所涉垃圾债券中的违约债券余额（前 20 名）和数量分布（单位：亿元，只）

排名	主承销商	承销垃圾债中的违约 债券余额（亿元）	债券数量 （只）
1	中信建投证券股份有限公司	429.23	10
2	海通证券股份有限公司	133.44	14
3	国开证券股份有限公司	122.00	10
4	兴业证券股份有限公司,招商证券股份有限公司,中信建投证 券股份有限公司	118.00	4
5	中国建设银行股份有限公司,中国民生银行股份有限公司	110.00	8
6	安信证券股份有限公司	103.71	5
7	广发证券股份有限公司	103.40	8
8	中信建投证券股份有限公司,上海华信证券有限责任公司	100.00	3
9	摩根士丹利华鑫证券有限责任公司	94.09	8
10	国融证券股份有限公司	85.30	9
11	国泰君安证券股份有限公司,中信建投证券股份有限公司,招 商证券股份有限公司	82.00	1
12	英大证券有限责任公司	76.53	8
13	中国国际金融股份有限公司,中信建投证券股份有限公司	76.00	3
14	中国光大银行股份有限公司	75.00	8
15	中泰证券股份有限公司	74.57	12
16	天风证券股份有限公司	74.30	16
17	中信建投证券股份有限公司,中信银行股份有限公司	74.00	4
18	光大证券股份有限公司	67.96	10
19	中信证券股份有限公司,兴业证券股份有限公司,光大证券股 份有限公司	60.12	3
20	国海证券股份有限公司	60.00	7

数据来源：Wind，中国债券网，中国货币网，安融评级整理

（十四）垃圾债所涉会计师事务所分布

截至 2023 年 5 月 7 日，中国存量垃圾债券所涉会计师事务所分布前五名（按债券余额排序）为：中兴财光华会计师事务所（78 只，970.11 亿元）、普华永道中天会计师事务所（23 只，729.49 亿元）、亚太(集团)会计师事务所（71 只，634.05 亿元）、瑞华会计师事务所（29 只，287.98 亿元）与立信会计师事务所（69 只，222.22 亿元）。

表 11：不同会计师事务所涉垃圾债券余额（前 20 名）和数量分布（单位：亿元，只）

排名	会计师事务所	垃圾债债券余额（亿元）	债券数量（只）
1	中兴财光华会计师事务所(特殊普通合伙)	970.11	78
2	普华永道中天会计师事务所(特殊普通合伙)	729.49	23
3	亚太(集团)会计师事务所(特殊普通合伙)	634.05	71
4	瑞华会计师事务所(特殊普通合伙)	287.98	29
5	立信会计师事务所(特殊普通合伙)	222.22	69
6	和信会计师事务所(特殊普通合伙)	221.90	17
7	上会会计师事务所(特殊普通合伙)	215.64	11
8	广东正中珠江会计师事务所(特殊普通合伙)	187.00	13
9	永拓会计师事务所(特殊普通合伙)	178.20	16
10	信永中和会计师事务所(特殊普通合伙)	178.16	28
11	利安达会计师事务所(特殊普通合伙)	145.94	13
12	立信中联会计师事务所(特殊普通合伙)	136.94	17
13	大信会计师事务所(特殊普通合伙)	105.26	19
14	天健会计师事务所(特殊普通合伙)	95.38	17
15	中审众环会计师事务所(特殊普通合伙)	86.87	13
16	北京兴华会计师事务所(特殊普通合伙),大华会计师事务所(特殊普通合伙)	86.00	4
17	中勤万信会计师事务所(特殊普通合伙)	73.81	11
18	中审亚太会计师事务所(特殊普通合伙)	56.00	6
19	大华会计师事务所(特殊普通合伙)	55.35	6
20	中兴华会计师事务所(特殊普通合伙)	54.14	9

数据来源：Wind，中国债券网，中国货币网，安融评级整理

其中，垃圾债券中的违约债券所涉会计师事务所分布前五名（按债券余额排序）为：中兴财光华会计师事务所（62 只，876.92 亿元）、普华永道中天会计师事务所（18 只，654.40 亿元）、亚太(集团)会计师事务所（69 只，625.75 亿元）、瑞华会计师事务所（29 只，287.98 亿元）与和信会计师事务所（17 只，221.90 亿元）。

表 12：不同会计师事务所涉垃圾债券中的违约债券余额（前 20 名）和数量分布（单位：亿元，只）

排名	会计师事务所	垃圾债中的违约债债券余额（亿元）	债券数量（只）
1	中兴财光华会计师事务所(特殊普通合伙)	876.92	62
2	普华永道中天会计师事务所(特殊普通合伙)	654.40	18
3	亚太(集团)会计师事务所(特殊普通合伙)	625.75	69

4	瑞华会计师事务所(特殊普通合伙)	287.98	29
5	和信会计师事务所(特殊普通合伙)	221.90	17
6	上会会计师事务所(特殊普通合伙)	215.00	9
7	立信会计师事务所(特殊普通合伙)	200.31	35
8	广东正中珠江会计师事务所(特殊普通合伙)	187.00	13
9	永拓会计师事务所(特殊普通合伙)	178.20	16
10	信永中和会计师事务所(特殊普通合伙)	163.42	24
11	利安达会计师事务所(特殊普通合伙)	145.94	13
12	立信中联会计师事务所(特殊普通合伙)	136.94	17
13	中审众环会计师事务所(特殊普通合伙)	86.87	13
14	北京兴华会计师事务所(特殊普通合伙),大华会计师事务所(特殊普通合伙)	86.00	4
15	大信会计师事务所(特殊普通合伙)	85.39	15
16	天健会计师事务所(特殊普通合伙)	75.12	14
17	中勤万信会计师事务所(特殊普通合伙)	65.91	10
18	中审亚太会计师事务所(特殊普通合伙)	56.00	6
19	中兴华会计师事务所(特殊普通合伙)	54.14	9
20	大华会计师事务所(特殊普通合伙),中审华会计师事务所(特殊普通合伙),亚太(集团)会计师事务所(特殊普通合伙)	47.67	3

数据来源: Wind, 中国债券网, 中国货币网, 安融评级整理

（十五）垃圾债所涉律师事务所分布

截至 2023 年 5 月 7 日，中国存量垃圾债券所涉律师事务所分布前五名（按债券余额排序）为：北京大成律师事务所（71 只，723.45 亿元）、北京市金杜律师事务所（44 只，701.39 亿元）、上海市锦天城律师事务所（52 只，626.89 亿元）、国浩律师事务所（64 只，554.92 亿元）和北京观韬中茂律师事务所（30 只，338.55 亿元）。

表 13：不同律师事务所涉垃圾债券余额（前 20 名）和数量分布（单位：亿元，只）

排名	律师事务所	垃圾债债券余额（亿元）	
		垃圾债债券余额（亿元）	债券数量（只）
1	北京大成律师事务所	723.45	71
2	北京市金杜律师事务所	701.39	44
3	上海市锦天城律师事务所	626.89	52
4	国浩律师事务所	554.92	64
5	北京观韬中茂律师事务所	338.55	30
6	北京市天元律师事务所	293.81	24
7	北京市环球律师事务所	160.00	9

8	北京国枫律师事务所	140.44	15
9	北京德恒律师事务所	112.70	15
10	北京市康达律师事务所	108.30	9
11	北京市君合律师事务所	106.81	6
12	北京市君泽君律师事务所	89.85	12
13	北京市中伦律师事务所	86.45	16
14	北京市通商律师事务所	80.47	8
15	四川迪扬律师事务所	74.30	9
16	安徽安天行律师事务所	73.74	7
17	北京市盈科律师事务所	67.41	11
18	北京市华城律师事务所	67.10	5
19	北京德和衡律师事务所	61.49	5
20	河南国基律师事务所	57.50	7

数据来源：Wind，中国债券网，中国货币网，安融评级整理

其中，垃圾债券中的违约债券所涉律师事务所分布前五名（按债券余额排序）为：北京大成律师事务所（47 只，641.06 亿元）、北京市金杜律师事务所（17 只，601.35 亿元）、上海市锦天城律师事务所（48 只，601.21 亿元）、国浩律师事务所（57 只，521.96 亿元）和北京观韬中茂律师事务所（30 只，338.55 亿元）。

表 14：不同律师事务所涉垃圾债券中的违约债券余额（前 20 名）和数量分布（单位：亿元，只）

排名	律师事务所	垃圾债债券余额 (亿元)	债券数量 (只)
1	北京大成律师事务所	641.06	47
2	北京市金杜律师事务所	601.35	17
3	上海市锦天城律师事务所	601.21	48
4	国浩律师事务所	521.96	57
5	北京观韬中茂律师事务所	338.55	30
6	北京市天元律师事务所	293.81	24
7	北京市环球律师事务所	160.00	9
8	北京国枫律师事务所	135.60	13
9	北京德恒律师事务所	112.70	15
10	北京市康达律师事务所	108.30	9
11	北京市君合律师事务所	81.81	5
12	北京市通商律师事务所	80.47	8
13	北京市君泽君律师事务所	76.35	9
14	四川迪扬律师事务所	74.30	9

15	安徽安天行律师事务所	73.74	7
16	北京市华城律师事务所	67.10	5
17	北京市盈科律师事务所	67.00	10
18	北京德和衡律师事务所	61.49	5
19	北京市中伦律师事务所	57.09	12
20	山东鲁成律师事务所	55.50	9

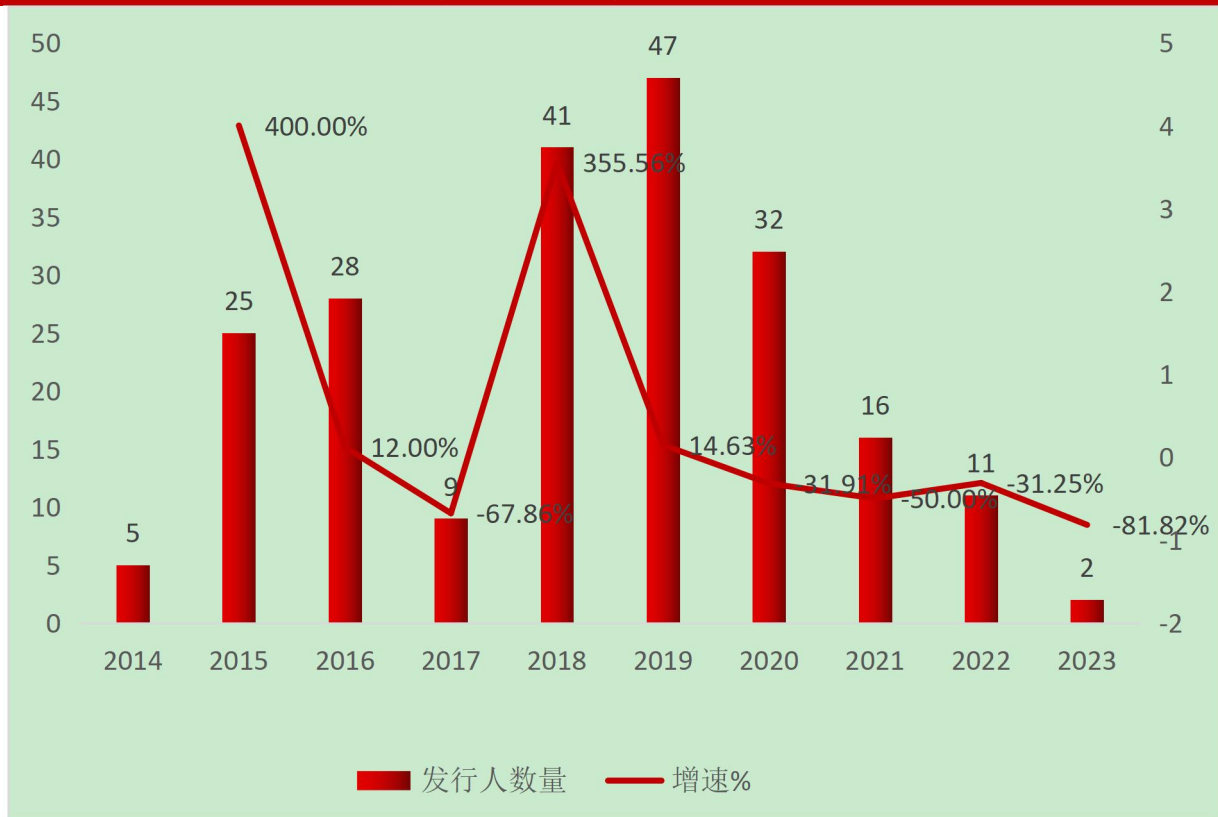
数据来源: Wind, 中国债券网, 中国货币网, 安融评级整理

三、企业首次违约统计

（一）历年首次违约发行人数量及增速

截至 2023 年 5 月 7 日, 我国首次违约债发行人数量共计 216 家, 其中 2014-2023 年首次违约债发行人数量陆续增加, 整体呈波动态势, 违约发行人数量顶峰在 2019 年。2023 年（截至 2023 年 5 月 7 日）已有 2 个发行人首次违约。

图 38: 历年首次违约发行人数量及增速（单位：个，%）

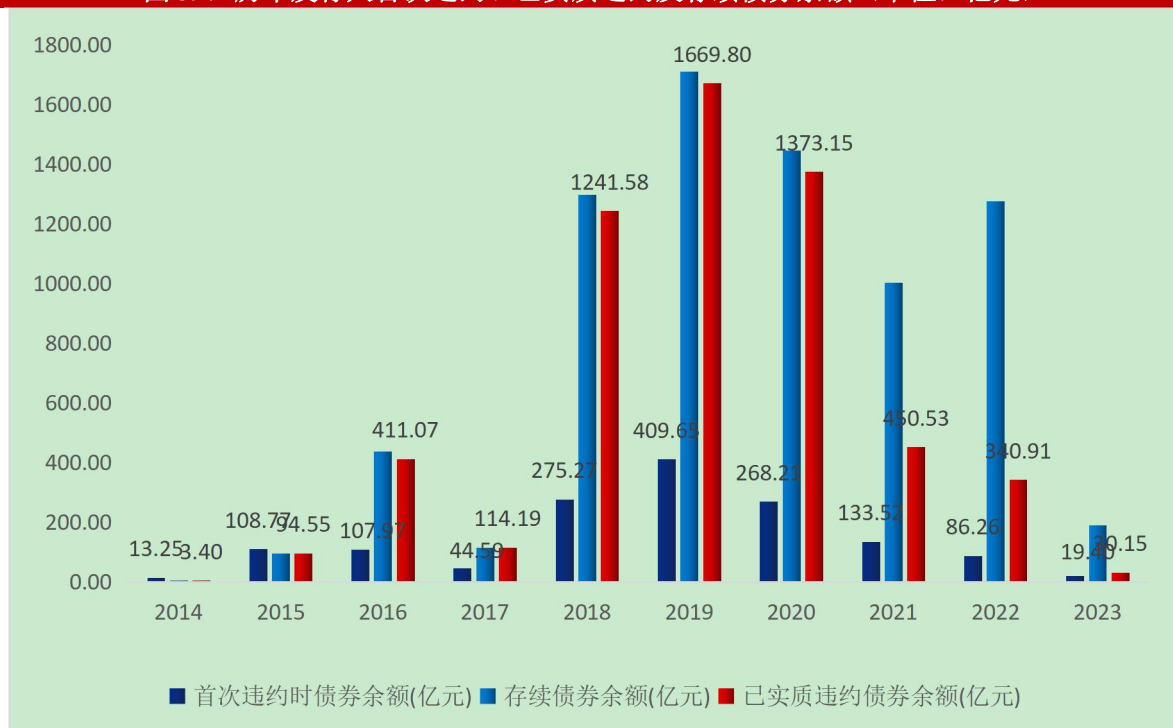


数据来源: Wind, 中国债券网, 中国货币网, 安融评级整理

（二）历年首次违约、已实质违约及存续债券余额

截至 2023 年 5 月 7 日，2014-2023 年发行人合计首次违约时债券余额累计 1466.90 亿元，对应存续债券余额累计 7567.84 亿元，已实质违约债券余额累计 5729.32 亿元。从历年走势来看，2014-2023 年整体呈波动态势，发行人首次违约时债券余额顶峰在 2019 年；2023 年本年（截至 2023 年 5 月 7 日）发行人首次违约时债券余额已达 19.40 亿元，对应存续债券余额 189.93 亿元，已实质违约债券余额 30.15 亿元。

图 39：历年发行人首次违约、已实质违约及存续债券余额（单位：亿元）



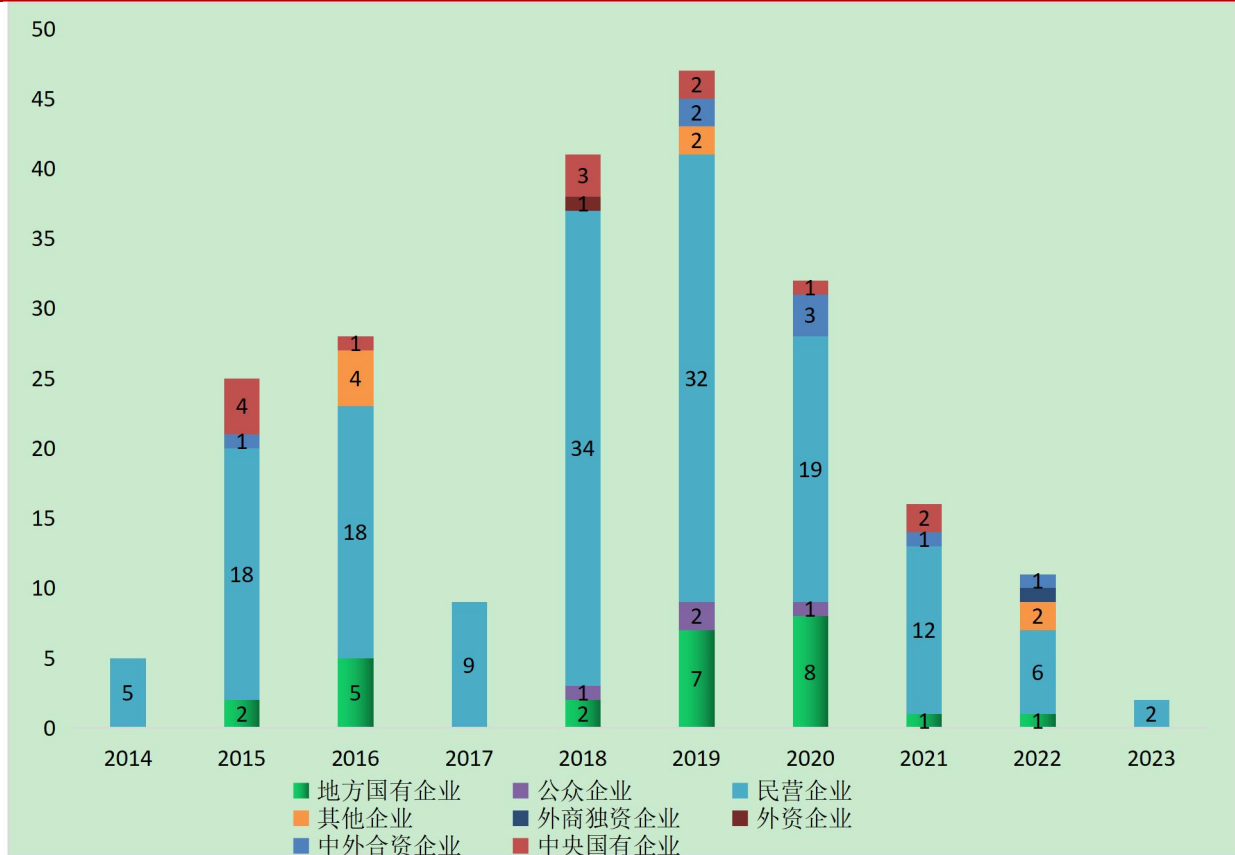
数据来源：wind，中国债券网，中国货币网整理，安融评级

（三）历年首次违约发行人企业性质分布

从企业性质来看，截至 2023 年 5 月 7 日，我国首次违约债发行人主要分为中央国有企业、中外合资企业、外资企业、民营企业和公众企业，且以民营企业为主。其中，2018 年首次违约债发行人主要集中于民营企业（34 个）、中央国有企业（3 个）、地方国有企业（2 个）、公众企业（1 个）和外资企业（1 个）；2019 年首次违约债发行人主要集中于民营企业（32 个）、地方国有企业（7 个）、其他企业（2 个）、公众企业（2 个）、中外合资企业（2 个）和中央国有企业（2 个）；2020 年首次违约发行人主要集中于民营企业（19 个）、地方国有企业（8

个）、中外合资企业（3 个）、公众企业（1 个）和中央国有企业（1 个）；2021 年首次违约发行人主要集中于民营企业（12 个）、中央国有企业（2 个）、地方国有企业（1 个）和中外合资企业（1 个）；2022 年首次违约发行人主要集中于民营企业（6 个）、其他企业（2 个）、中外合资企业（1 个）、外商独资企业（1 个）和地方国有企业（1 个）；2023 年（截至 2023 年 5 月 7 日）首次违约发行人是民营企业（2 个）。

图 40：历年首次违约发行人企业性质分布（单位：个）

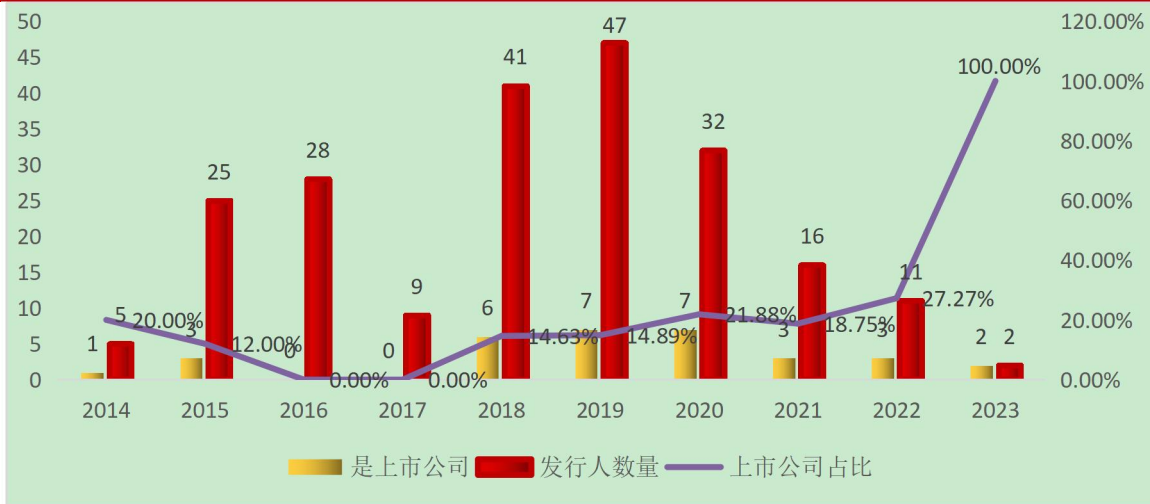


数据来源：公开资料，安融评级整理

（四）历年首次违约发行人上市公司数量及占比

从上市情况来看，截至 2023 年 5 月 7 日，首次违约发行人中上市公司有 32 个，非上市公司有 184 个。其中 2020 年首次违约发行人中上市公司有 7 个，占当年首次违约发行人总数的 21.88%；2021 年首次违约发行人中上市公司有 3 个，占比 18.75%；2022 年首次违约发行人中上市公司有 3 个，占比 27.27%；2023 年（截至 2023 年 5 月 7 日）首次违约的 2 个发行人是上市公司，占比 100.00%。

图 41：历年首次违约发行人中上市公司数量及占比（单位：个，%）

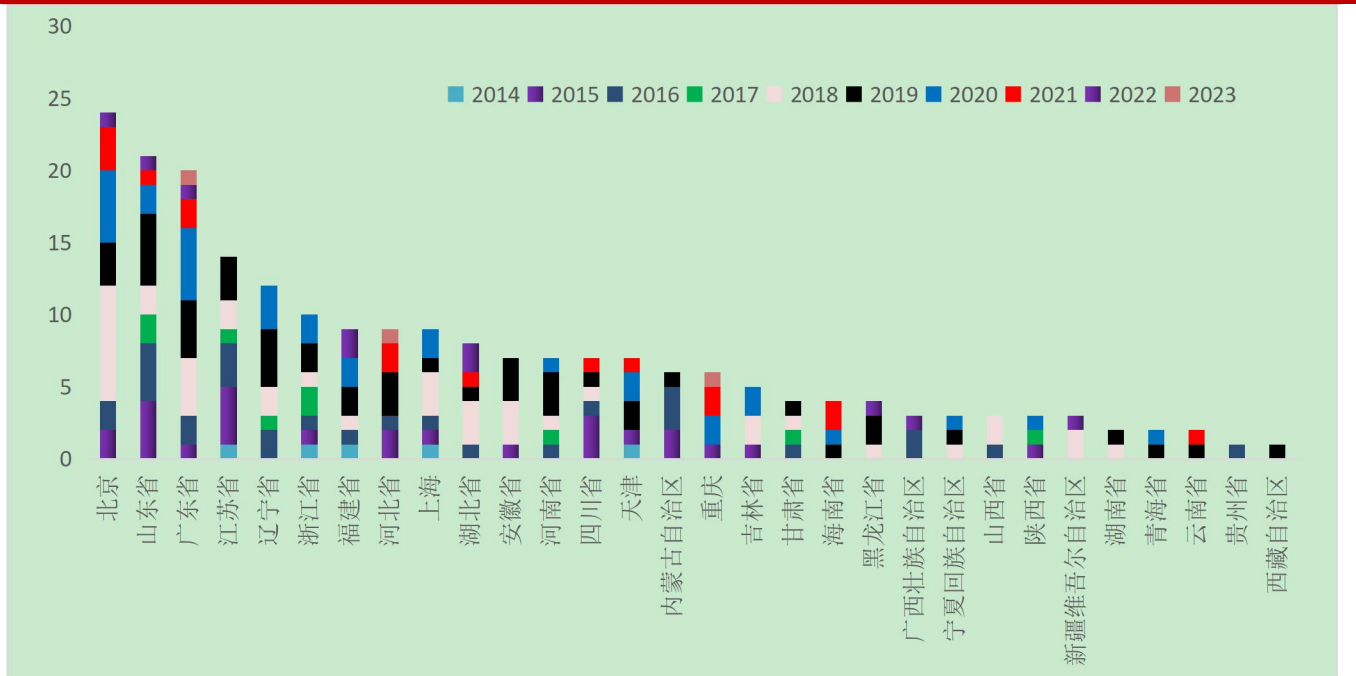


数据来源：公开资料，安融评级整理

（五）历年首次违约发行人在不同区域的分布

从不同区域看，截至 2023 年 5 月 7 日，我国历年首次违约发行人共 216 个，其中北京市最多，有 24 个，其中 2018 年最多，有 8 个；山东省 21 个，其中 2019 年最多，有 5 个；广东省 20 个，其中 2020 年最多，有 5 个；江苏省 14 个，其中 2015 年最多，有 4 个。

图 42：历年首次违约发行人在不同区域的构成（截至 2023 年 5 月 7 日，单位：个）



数据来源：wind，中国债券网，中国货币网，安融评级整理

附录 1：主要指标计算公式

- 1、垃圾债违约数量占比=违约债数量/垃圾债数量*100%
- 2、垃圾债违约余额占比=违约债余额/垃圾债余额*100%
- 3、地区垃圾债数量占比=各地区垃圾债数量/各地区存量债券数量*100%
- 4、地区违约债数量占比=各地区违约债数量/各地区存量债券数量*100%
- 5、地区垃圾债发行人数量占比=各地区垃圾债发行人数量/各地区存量债券发行人数量*100%
- 6、地区违约债发行人数量占比=各地区违约债发行人数量/各地区存量债券发行人数量*100%
- 7、地区垃圾债余额占比=各地区垃圾债余额/各地区存量债券余额*100%
- 8、地区违约债余额占比=各地区违约债余额/各地区存量债券余额*100%
- 9、首次违约发行人上市公司数量占比=年度首次违约发行人为上市公司的数量/年度首次违约发行人数量*100%

附录 2：存量垃圾债券统计明细表

截至 2023 年 5 月 7 日，中国存量垃圾债券统计明细表（单位：年，%）

序号	最新债券发布日期	代码	名称	目前状态	债券余额（亿元）	省份	上市地点	债券分类	公司属性	最新债券信用评级	评估机构	公司名称	GIC S 一级行业	期限(年)	发行日期	票面利率(%)
1	2023-04-27	128114.SZ	正邦转债	正常存续	11.90	江西省	深圳	可转债	民营企业	CCC	东方金诚国际信用评级有限公司	江西正邦科技股份有限公司	日常消费	6.00	2020-06-17	1.00
2	2023-04-25	101564020.IB	15 郑煤 MTN001	正常存续	19.00	河南省	银行间	中期票据	地方国有企业	BBB-	大公国际资信评估有限公司	郑州煤炭工业(集团)有限责任公司	能源	12.00	2015-06-10	7.50
3	2023-04-25	199615.SH	满消 34C	正常存续	0.45	重庆	上海	资产支持证券	民营企业	BBB+	中诚信国际信用评级有限责任公司	重庆度小满小额贷款有限公司	金融	1.34	2023-05-05	6.00
4	2023-04-24	199636.SH	满消 35C	正常存续	0.45	重庆	上海	资产支持证券	民营企业	BBB+	中诚信国际信用评级有限责	重庆度小满小额贷款有限公司	金融	1.34	2023-05-05	6.00

											任公司					
5	2023-04-19	113578.SH	全筑转债	正常存续	3.84	上海	上海	可转债	民营企业	B+	东方金诚国际信用评级有限公司	上海全筑控股集团股份有限公司	工业	6.00	2020-04-20	1.50
6	2023-03-31	1623007.IB	16长安保险	正常存续	5.00	安徽省	银行间	金融债	民营企业	BBB+	大公国际资信评估有限公司	长安责任保险股份有限公司	金融	10.00	2016-11-29	7.50
7	2023-03-24	199301.SH	满分壹 2C	正常存续	0.35	重庆	上海	资产支持证券	民营企业	BBB	中诚信国际信用评级有限责任公司	重庆度小满小额贷款有限公司	金融	1.25	2023-04-07	6.00
8	2023-03-23	199346.SH	满消 31C	正常存续	0.45	重庆	上海	资产支持证券	民营企业	BBB+	中诚信国际信用评级有限责任公司	重庆度小满小额贷款有限公司	金融	1.34	2023-03-30	6.30
9	2023-03-23	199351.SH	满消 32C	正常存续	0.45	重庆	上海	资产支持证券	民营企业	BBB+	中诚信国际信用评级有限责任公司	重庆度小满小额贷款有限公司	金融	1.34	2023-04-07	0.00
10	2023-03-20	199255.SH	23携程 1C	正常存续	0.18	重庆	上海	资产支持证券	民营企业	BBB+	中诚信国际信用评级有限责	重庆携程小额贷款有限公司	金融	1.94	2023-03-30	6.00

											任公司					
11	2023-03-08	2389069.IB	23 常 兴业 1 优先 C	正常存 续	1.00	江苏 省	银行 间	资产 支持 证券	地方 国有 企业	BBB	中债资 信评 估有 限责 任公 司	江苏常 熟农 村商 业银 行股 份有 限公 司	金 融	1.58	2023- 03-27	3.50
12	2023-03-08	2389051.IB	23 润 和 1 优先 C	正常存 续	2.30	浙江 省	银行 间	资产 支持 证券	公众 企业	BBB+	中诚信 国际 信用 评级 有限 责任 公司	浙江 泰隆 商 业银 行股 份有 限公 司	金 融	1.08	2023- 03-23	3.57
13	2023-02-06	135849.SZ	小满 016C	正常存 续	0.35	重庆	深圳	资产 支持 证券	民营 企业	BBB	中诚信 国际 信用 评级 有限 责任 公司	重庆 度小 满小 额贷 款有 限公 司	金 融	1.51	2023- 02-17	6.80
14	2023-02-03	2389024.IB	23 隆 和 2 优先 C	正常存 续	1.50	浙江 省	银行 间	资产 支持 证券	公众 企业	BBB	中诚信 国际 信用 评级 有限 责任 公司	浙江 泰隆 商 业银 行股 份有 限公 司	金 融	1.17	2023- 02-21	3.98
15	2023-02-03	135853.SZ	圆满 011C	正常存 续	0.45	重庆	深圳	资产 支持 证券	民营 企业	BBB+	中诚信 国际 信用 评级 有限 责任 公司	重庆 度小 满小 额贷 款有 限公 司	金 融	1.25	2023- 02-21	6.50
16	2022-12-21	112721.SH	满分 壹 1C	正常存 续	0.35	重庆	上海	资产 支持	民营 企业	BBB	中诚信 国际 信用 评级 有限 责	重庆 度小 满小 额贷 款有	金 融	1.50	2022- 12-21	6.90

								证券			任公司	限公司				
17	2022-12-13	2389009.IB	23 隆和 1 优先 C	正常存续	1.50	浙江省	银行间	资产支持证券	公众企业	BBB+	中诚信国际信用评级有限责任公司	浙江泰隆商业银行股份有限公司	金融	1.20	2023-01-09	3.80
18	2022-12-08	112384.SH	22 满 10C	正常存续	0.50	重庆	上海	资产支持证券	民营企业	BBB	中诚信国际信用评级有限责任公司	重庆度小满小额贷款有限公司	金融	1.80	2022-12-20	7.00
19	2022-12-08	135733.SZ	22 满馨 7C	正常存续	0.30	青海省	深圳	资产支持证券	中央国有企业	BBB	中诚信国际信用评级有限责任公司	五矿国际信托有限公司	金融	1.79	2022-12-15	7.00
20	2022-12-08	112551.SH	22 满 11C	正常存续	0.90	重庆	上海	资产支持证券	民营企业	BBB	中诚信国际信用评级有限责任公司	重庆度小满小额贷款有限公司	金融	1.80	2022-12-23	7.00
21	2022-11-30	2289363.IB	22 常兴业 4 优先 C	正常存续	1.48	江苏省	银行间	资产支持证券	地方国有企业	BBB	中债资信评估有限责任公司	江苏常熟农村商业银行股份有限公司	金融	1.76	2022-12-21	3.40
22	2022-11-29	128100.SZ	搜特转债	正常存续	7.98	广东省	深圳	可转债	民营企业	CCC	联合资信评估股份	搜于特集团股份有限公	可选消	6.00	2020-03-11	1.50

											有限公司	司	费			
23	2022-11-04	135686.SZ	22 国药 3C	正常存续	0.24	天津	深圳	资产支持证券	中央国有企业	BBB+	联合资信评估股份有限公司	国药朴信商业保理有限公司	金融	1.09	2022-11-18	6.00
24	2022-10-27	135637.SZ	小满 015C	正常存续	0.35	重庆	深圳	资产支持证券	民营企业	BBB	中诚信国际信用评级有限责任公司	重庆度小满小额贷款有限公司	金融	1.55	2022-11-04	6.97
25	2022-10-26	2289319.IB	22 隆和 5 优先 C	正常存续	1.65	浙江省	银行间	资产支持证券	公众企业	BBB	中诚信国际信用评级有限责任公司	浙江泰隆商业银行股份有限公司	金融	0.99	2022-11-24	3.00
26	2022-10-26	112167.SH	22 满消 9C	正常存续	0.75	重庆	上海	资产支持证券	民营企业	BBB	中诚信国际信用评级有限责任公司	重庆度小满小额贷款有限公司	金融	1.52	2022-11-08	6.97
27	2022-10-26	135633.SZ	202 满 C	正常存续	0.75	重庆	深圳	资产支持证券	民营企业	BBB	中诚信国际信用评级有限责任公司	重庆度小满小额贷款有限公司	金融	1.53	2022-11-03	6.97
28	2022-09-22	135546.SZ	201 满 C	正常存续	0.75	重庆	深圳	资产支持证券	民营企业	BBB	中诚信国际信用评级有限责	重庆度小满小额贷款有限公司	金融	1.28	2022-09-28	6.98

											任公司					
29	2022-09-21	135556.SZ	小满 014C	正常存 续	0.49	重庆	深圳	资产 支持 证券	民营 企业	BBB	中诚信国 际信用评 级有限责 任公司	重庆度小满 小额贷款有 限公司	金融	1.75	2022- 09-28	7.00
30	2022-09-13	112978.SZ	19 启 迪 G2	正常存 续	1.50	湖北 省	深圳	公司 债	公众 企业	BB+	中诚信国 际信用评 级有限责 任公司	启迪环境科 技发展股份 有限公司	工业	5.00	2019- 09-25	6.50
31	2022-09-13	101769001 .IB	17 桑 德 MTN0 01	正常存 续	10.00	湖北 省	银行 间	中期 票据	公众 企业	BB+	中诚信国 际信用评 级有限责 任公司	启迪环境科 技发展股份 有限公司	工业	10.0 0	2017- 01-09	8.41
32	2022-09-13	101669034 .IB	16 桑 德 MTN0 03	正常存 续	5.00	湖北 省	银行 间	中期 票据	公众 企业	BB+	中诚信国 际信用评 级有限责 任公司	启迪环境科 技发展股份 有限公司	工业	10.0 0	2016- 11-10	4.23
33	2022-08-31	188222.SH	21 深 钜 06	正常存 续	1.30	广东 省	上海	公司 债	民营 企业	BBB+	大公国际 资信评估 有限公司	深圳市钜盛 华股份有限 公司	金融	5.00	2021- 06-10	7.50
34	2022-08-31	188002.SH	21 深 钜 03	展期	9.28	广东 省	上海	公司 债	民营 企业	BBB+	大公国际 资信评估 有限公司	深圳市钜盛 华股份有限 公司	金融	5.00	2021- 05-10	7.50

35	2022-08-31	175576.SH	20 深钜 06	展期	3.00	广东省	上海	公司债	民营企业	BBB+	大公国际资信评估有限公司	深圳市钜盛华股份有限公司	金融	5.00	2020-12-23	6.00
36	2022-08-31	175492.SH	20 深钜 05	正常存续	9.00	广东省	上海	公司债	民营企业	BBB+	大公国际资信评估有限公司	深圳市钜盛华股份有限公司	金融	5.00	2020-11-26	6.50
37	2022-08-31	175577.SH	21 深钜 01	正常存续	15.00	广东省	上海	公司债	民营企业	BBB+	大公国际资信评估有限公司	深圳市钜盛华股份有限公司	金融	5.00	2021-03-18	7.50
38	2022-08-31	175926.SH	21 深钜 02	正常存续	5.20	广东省	上海	公司债	民营企业	BBB+	大公国际资信评估有限公司	深圳市钜盛华股份有限公司	金融	5.00	2021-03-25	7.50
39	2022-08-31	188156.SH	21 深钜 04	正常存续	3.50	广东省	上海	公司债	民营企业	BBB+	大公国际资信评估有限公司	深圳市钜盛华股份有限公司	金融	5.00	2021-05-19	7.50
40	2022-08-31	2289242.IB	22 常兴业 3 优先 C	正常存续	2.45	江苏省	银行间	资产支持证券	地方国有企业	BBB	中诚信国际信用评级有限责任公司	江苏常熟农村商业银行股份有限公司	金融	1.10	2022-09-16	3.00
41	2022-08-29	180738.SH	22 满消 7C	正常存续	0.50	重庆	上海	资产支持证券	民营企业	BBB	中诚信国际信用评级有限责任公司	重庆度小满小额贷款有限公司	金融	1.78	2022-09-06	6.99

42	2022-08-29	135531.SZ	22 国药 2C	正常存续	0.41	天津	深圳	资产支持证券	中央国有企业	BBB+	联合资信评估股份有限公司	国药朴信商业保理有限公司	金融	1.18	2022-09-20	6.00
43	2022-08-29	180746.SH	22 满消 8C	正常存续	0.75	重庆	上海	资产支持证券	民营企业	BBB	中诚信国际信用评级有限责任公司	重庆度小满小额贷款有限公司	金融	1.27	2022-09-06	6.99
44	2022-08-04	2289215.IB	22 常兴业 2 优先 C	正常存续	2.00	江苏省	银行间	资产支持证券	地方国有企业	BBB	中诚信国际信用评级有限责任公司	江苏常熟农村商业银行股份有限公司	金融	1.74	2022-08-25	2.95
45	2022-07-29	101800319.IB	18 皖经建 MTN0 02	未按时兑付利息	5.00	安徽省	银行间	中期票据	民营企业	C	联合资信评估股份有限公司	安徽省华安外经建设(集团)有限公司	工业	5.00	2018-03-27	7.50
46	2022-07-29	101800021.IB	18 皖经建 MTN0 01	提前到期未兑付	5.00	安徽省	银行间	中期票据	民营企业	C	联合资信评估股份有限公司	安徽省华安外经建设(集团)有限公司	工业	5.00	2018-01-12	7.30
47	2022-07-29	101801478.IB	18 皖经建 MTN0 03	提前到期未兑付	3.80	安徽省	银行间	中期票据	民营企业	C	联合资信评估股份有限公司	安徽省华安外经建设(集团)有限公司	工业	3.00	2018-12-21	7.30

48	2022-07-28	1821025.IB	18 平遥农商二级 01	正常存续	2.50	山西省	银行间	金融债	公众企业	BBB	联合资信评估股份有限公司	山西平遥农村商业银行股份有限公司	金融	10.00	2018-06-27	5.80
49	2022-07-28	101901755.IB	19 鸿达兴业 MTN001	触发交叉违约	9.00	广东省	银行间	中期票据	民营企业	C	上海新世纪资信评估投资服务有限公司	鸿达兴业集团有限公司	材料	3.00	2019-12-25	7.20
50	2022-07-28	180339.SH	MYZY 优 C	正常存续	0.07	青海省	上海	资产支持证券	中央国有企业	BBB	中诚信国际信用评级有限责任公司	五矿国际信托有限公司	金融	1.42	2022-08-19	7.50
51	2022-07-28	081800037.IB	18 北大科技 ABN001 优先级	未按时兑付回售款和利息	16.57	北京	银行间	资产支持证券	地方国有企业	B+	联合资信评估股份有限公司	北京北大科技园建设开发有限公司	工业	15.00	2018-03-30	6.80
52	2022-07-27	1721017.IB	17 蛟河农商二级 02	正常存续	1.60	吉林省	银行间	金融债	公众企业	BBB-	上海新世纪资信评估投资服务有限公司	吉林蛟河农村商业银行股份有限公司	金融	10.00	2017-03-17	5.70

53	2022-07-27	1721002.IB	17 蛟河农商二级 01	正常存续	0.90	吉林省	银行间	金融债	公众企业	BBB-	上海新世纪资信评估投资服务有限公司	吉林蛟河农村商业银行股份有限公司	金融	10.00	2017-01-23	5.30
54	2022-07-27	135437.SZ	小满 013C	正常存续	0.35	重庆	深圳	资产支持证券	民营企业	BBB	中诚信国际信用评级有限责任公司	重庆度小满小额贷款有限公司	金融	1.75	2022-08-10	7.00
55	2022-07-26	102001707.IB	20 豫能化 MTN0 03	正常存续	5.00	河南省	银行间	中期票据	地方国有企业	BB	中诚信国际信用评级有限责任公司	河南能源集团有限公司	能源	3.00	2020-08-31	6.50
56	2022-07-26	102001435.IB	20 豫能化 MTN0 01	展期	10.00	河南省	银行间	中期票据	地方国有企业	BB	中诚信国际信用评级有限责任公司	河南能源集团有限公司	能源	3.00	2020-07-28	6.50
57	2022-07-26	102001574.IB	20 豫能化 MTN0 02	正常存续	5.00	河南省	银行间	中期票据	地方国有企业	BB	中诚信国际信用评级有限责任公司	河南能源集团有限公司	能源	3.00	2020-08-18	6.50
58	2022-07-26	101651033.IB	16 青海盐湖	未按时兑付利息	12.00	青海省	银行间	中期票据	地方国有企业	BBB+	大公国际资信评估有限公司	青海盐湖工业股份有限公司	材料	5.00	2016-06-22	5.30

			MTNO 01													
59	2022- 07-26	101760037 .IB	17 汉 当科 MTNO 02	未按时 兑付本 息	0.50	湖北 省	银行 间	中期 票据	民营 企业	C	大公国际 资信评估 有限公司	武汉当代科 技产业集团 股份有限公 司	医疗 保健	5.00	2017- 07-18	6.80
60	2022- 07-26	101801270 .IB	18 豫 能化 MTNO 05	展期	10.00	河南 省	银行 间	中期 票据	地方 国有 企业	BB	中诚信国 际信用评 级有限责 任公司	河南能源集 团有限公司	能源	3.00	2018- 11-01	6.98
61	2022- 07-26	101551031 .IB	15 盐 湖 MTNO 01	未按时 兑付利 息	16.00	青海 省	银行 间	中期 票据	地方 国有 企业	BBB+	大公国际 资信评估 有限公司	青海盐湖工 业股份有限 公司	材料	7.00	2015- 06-09	2.65
62	2022- 07-22	180404.SH	22 满 消 5C	正常存 续	0.50	重庆	上海	资产 支持 证券	民营 企业	BBB	中诚信国 际信用评 级有限责 任公司	重庆度小满 小额贷款有 限公司	金融	1.28	2022- 07-29	7.19
63	2022- 07-22	180499.SH	22 满 消 6C	正常存 续	0.52	重庆	上海	资产 支持 证券	民营 企业	BBB	中诚信国 际信用评 级有限责 任公司	重庆度小满 小额贷款有 限公司	金融	1.55	2022- 08-04	7.00
64	2022-	101801300	18 岚 桥	未按时 兑付本	5.00	山东	银行	中期	民营	C	联合资信 评估股份	山东岚桥集	能	3.00	2018-	7.10

	07-15	.IB	MTNO 01	息		省	间	票据	企业		有限公司	团有限公司	源		11-02	
65	2022-07-12	2289199.IB	22 隆和 4 优先 C	正常存续	1.65	浙江省	银行间	资产支持证券	公众企业	BBB	中诚信国际信用评级有限责任公司	浙江泰隆商业银行股份有限公司	金融	1.11	2022-08-11	3.00
66	2022-06-28	163275.SH	20 蓝光 02	提前到期未兑付	7.50	四川省	上海	公司债	民营企业	C	中诚信国际信用评级有限责任公司	四川蓝光发展股份有限公司	房地产	3.00	2020-03-12	7.15
67	2022-06-28	112404.SZ	H6 银亿 04	未按时兑付回售款和利息	7.00	甘肃省	深圳	公司债	民营企业	C	中诚信国际信用评级有限责任公司	山子高科技股份有限公司	可选消费	5.00	2016-06-20	7.03
68	2022-06-28	155592.SH	19 蓝光 04	提前到期未兑付	3.00	四川省	上海	公司债	民营企业	C	中诚信国际信用评级有限责任公司	四川蓝光发展股份有限公司	房地产	3.00	2019-08-02	7.00
69	2022-06-28	112433.SZ	H6 银亿 07	未按时兑付回售款和利息	4.00	甘肃省	深圳	公司债	民营企业	C	中诚信国际信用评级有限责任公司	山子高科技股份有限公司	可选消费	5.00	2016-08-18	6.80
70	2022-	112468.SZ	16 景	展期	2.95	湖南省	深圳	公司	民营	CCC	中诚信国际信用评	湖南景峰医药股份有限	医疗	5.00	2016-	7.50

	06-28		峰 01			省		债	企业		级有限责 任公司	公司	保健		10-26	
71	2022- 06-28	155484.SH	19 蓝 光 02	未按时 兑付回 售款和 利息	11.00	四川 省	上海	公司 债	民营 企业	C	中诚信国 际信用评 级有限责 任公司	四川蓝光发 展股份有 限公司	房地 产	3.00	2019- 07-19	7.50
72	2022- 06-28	155163.SH	19 蓝 光 01	提前到 期未兑 付	7.23	四川 省	上海	公司 债	民营 企业	C	中诚信国 际信用评 级有限责 任公司	四川蓝光发 展股份有 限公司	房地 产	3.00	2019- 03-15	7.50
73	2022- 06-28	136700.SH	16 蓝 光 01	提前到 期未兑 付	11.81	四川 省	上海	公司 债	民营 企业	C	中诚信国 际信用评 级有限责 任公司	四川蓝光发 展股份有 限公司	房地 产	5.00	2016- 09-12	7.40
74	2022- 06-28	112412.SZ	H6 银 亿 05	未按时 兑付回 售款和 利息	4.00	甘肃 省	深圳	公司 债	民营 企业	C	中诚信国 际信用评 级有限责 任公司	山子高科技 股份有限公 司	可选 消费	5.00	2016- 07-08	7.05
75	2022- 06-28	112243.SZ	H5 东 旭债	展期	9.56	河北 省	深圳	公司 债	民营 企业	C	联合资信 评估股份 有限公司	东旭光电科 技股份有 限公司	信息 技术	5.00	2015- 05-19	6.80
76	2022-	101659047	16 蓝 光	未按时 兑付本	2.80	四川	银行	中期	民营	C	中诚信国 际信用评	四川蓝光发 展股份有限	房地	5.00	2016-	7.50

	06-28	.IB	MTNO 03	息		省	间	票据	企业		级有限责 任公司	公司	产		08-10	
77	2022-06-28	102000985 .IB	20 蓝 光 MTNO 01	触发交 叉违约	5.00	四川 省	银行 间	中期 票据	民营 企业	C	中诚信国 际信用评 级有限责 任公司	四川蓝光发 展股份有 限公司	房地 产	3.00	2020- 05-07	7.20
78	2022-06-28	101900912 .IB	19 蓝 光 MTNO 01	未按时 兑付本 息	9.00	四川 省	银行 间	中期 票据	民营 企业	C	中诚信国 际信用评 级有限责 任公司	四川蓝光发 展股份有 限公司	房地 产	2.00	2019- 07-10	7.50
79	2022-06-28	042000327 .IB	20 蓝 光 CP001	未按时 兑付本 息	7.00	四川 省	银行 间	短期 融资 券	民营 企业	D	中诚信国 际信用评 级有限责 任公司	四川蓝光发 展股份有 限公司	房地 产	1.00	2020- 07-28	6.50
80	2022-06-28	168751.SH	H 蓝 光 B	正常存 续	2.58	四川 省	上海	资产 支持 证券	民营 企业	BBB-	联合资信 评估股份 有限公司	成都蓝光嘉 鑫资产管 理有限公 司	工业	18.5 6	2020- 07-09	6.50
81	2022-06-28	168752.SH	H 蓝 光 C	正常存 续	2.15	四川 省	上海	资产 支持 证券	民营 企业	BB	联合资信 评估股份 有限公司	成都蓝光嘉 鑫资产管 理有限公 司	工业	18.5 6	2020- 07-09	6.80
82	2022-06-28	113576.SH	起步 转债	正常存 续	2.66	浙江 省	上海	可转 债	民营 企业	BBB-	中证鹏元 资信评估 股份有限	起步股份有 限公司	可选 消	6.00	2020- 04-10	1.80

											公司		费			
83	2022-06-28	113595.SH	花王转债	正常存续	2.71	江苏省	上海	可转债	民营企业	B+	远东资信评估有限公司	花王生态工程股份有限公司	工业	6.00	2020-07-21	1.00
84	2022-06-27	136540.SH	16 协信 06	未按时兑付本息	8.38	重庆	上海	公司债	中外合资企业	C	联合资信评估股份有限公司	重庆协信远创实业有限公司	房地产	5.00	2016-07-13	7.50
85	2022-06-27	136871.SH	16 玉皇 04	未按时兑付回售款	5.00	山东省	上海	公司债	民营企业	C	联合资信评估股份有限公司	山东玉皇化工有限公司	材料	5.00	2016-12-09	7.00
86	2022-06-27	150164.SH	18 协信 01	未按时兑付本金	4.82	重庆	上海	公司债	中外合资企业	C	联合资信评估股份有限公司	重庆协信远创实业有限公司	房地产	3.00	2018-03-07	7.50
87	2022-06-27	136705.SH	16 协信 08	未按时兑付本息	5.40	重庆	上海	公司债	中外合资企业	C	联合资信评估股份有限公司	重庆协信远创实业有限公司	房地产	5.00	2016-09-26	6.50
88	2022-06-27	122424.SH	15 华业债	未按时兑付本息	13.46	北京	上海	公司债	外资企业	C	联合资信评估股份有限公司	北京华业资本控股股份有限公司	房地产	5.00	2015-08-05	8.50
89	2022-06-27	136847.SH	16 玉皇 03	未按时兑付回售款	5.00	山东省	上海	公司债	民营企业	C	联合资信评估股份有限公司	山东玉皇化工有限公司	材料	5.00	2016-11-18	6.00

90	2022-06-27	136432.SH	16 协信 05	未按时兑付本息	5.61	重庆	上海	公司债	中外合资企业	C	联合资信评估股份有限公司	重庆协信远创实业有限公司	房地产	5.00	2016-05-11	8.50
91	2022-06-27	128062.SZ	亚药转债	正常存续	9.62	浙江省	深圳	可转债	民营企业	B-	上海新世纪资信评估投资服务有限公司	浙江亚太药业股份有限公司	医疗保健	6.00	2019-04-02	1.80
92	2022-06-25	118430.SZ	H5 国广债	未按时兑付本息	3.00	北京	深圳	公司债	中央国有企业	C	联合资信评估股份有限公司	国广环球传媒控股有限公司	可选消费	5.00	2015-11-17	6.50
93	2022-06-25	136794.SH	16 华阳 01	未按时兑付本息	14.98	北京	上海	公司债	中央国有企业	C	联合资信评估股份有限公司	中国华阳经贸集团有限公司	可选消费	5.00	2016-11-21	5.00
94	2022-06-25	136889.SH	17 华阳 01	提前到期未兑付	4.02	北京	上海	公司债	中央国有企业	C	联合资信评估股份有限公司	中国华阳经贸集团有限公司	可选消费	5.00	2017-03-20	5.60
95	2022-06-25	143097.SH	17 华阳 02	提前到期未兑付	9.00	北京	上海	公司债	中央国有企业	C	联合资信评估股份有限公司	中国华阳经贸集团有限公司	可选消费	5.00	2017-04-26	5.70

96	2022-06-25	101556037.IB	15 华阳经贸 MTN001	未按时兑付利息	8.00	北京	银行间	中期票据	中央国有企业	C	联合资信评估股份有限公司	中国华阳经贸集团有限公司	可选消费	5.00	2015-09-29	4.80
97	2022-06-25	101456038.IB	14 华阳经贸 MTN001	未按时兑付本息	6.20	北京	银行间	中期票据	中央国有企业	C	联合资信评估股份有限公司	中国华阳经贸集团有限公司	可选消费	5.00	2014-06-12	6.25
98	2022-06-25	041800194.IB	18 华阳经贸 CP002	未按时兑付本息	10.00	北京	银行间	短期融资券	中央国有企业	D	联合资信评估股份有限公司	中国华阳经贸集团有限公司	可选消费	1.00	2018-05-03	7.50
99	2022-06-25	041800014.IB	18 华阳经贸 CP001	未按时兑付本息	10.00	北京	银行间	短期融资券	中央国有企业	D	联合资信评估股份有限公司	中国华阳经贸集团有限公司	可选消费	1.00	2018-01-11	7.00
100	2022-06-24	1880227.IB	18 华汽债 03	提前到期未兑付	20.00	辽宁省	银行间	企业债	地方国有企业	C	东方金诚国际信用评估有限公司	华晨汽车集团控股有限公司	可选消费	5.00	2018-11-01	5.80
101	2022-06-24	1980085.IB	19 华汽债	提前到期未兑	11.00	辽宁省	银行间	企业债	地方国有	C	东方金诚国际信用评估有限	华晨汽车集团控股有限	可选消	5.00	2019-03-19	5.80

			01	付					企业		公司	公司	费			
102	2022-06-24	152218.SH	H19 华汽 2	提前到期未兑付	10.00	辽宁省	上海	企业债	地方国有企业	C	东方金诚国际信用评估有限公司	华晨汽车集团控股有限公司	可选消费	5.00	2019-06-14	5.80
103	2022-06-24	1980191.IB	19 华汽债 02	提前到期未兑付	10.00	辽宁省	银行间	企业债	地方国有企业	C	东方金诚国际信用评估有限公司	华晨汽车集团控股有限公司	可选消费	5.00	2019-06-14	5.80
104	2022-06-24	127893.SH	H18 华汽 3	提前到期未兑付	20.00	辽宁省	上海	企业债	地方国有企业	C	东方金诚国际信用评估有限公司	华晨汽车集团控股有限公司	可选消费	5.00	2018-11-01	5.80
105	2022-06-24	152134.SH	H19 华汽 1	提前到期未兑付	11.00	辽宁省	上海	企业债	地方国有企业	C	东方金诚国际信用评估有限公司	华晨汽车集团控股有限公司	可选消费	5.00	2019-03-19	5.80
106	2022-06-24	114372.SZ	18 海控 01	展期	10.08	北京	深圳	公司债	民营企业	C	东方金诚国际信用评估有限公司	泛海控股股份有限公司	金融	3.00	2018-09-10	9.00
107	2022-06-24	151123.SH	H19 华晨 2	提前到期未兑	10.00	辽宁省	上海	公司债	地方国有	C	东方金诚国际信用评估有限	华晨汽车集团控股有限	可选消	3.00	2019-01-21	6.50

				付					企业		公司	公司	费			
108	2022-06-24	155676.SH	19 当代 F1	未按时兑付回售款和利息	6.00	湖北省	上海	公司债	民营企业	C	联合资信评估股份有限公司	武汉当代科技产业集团股份有限公司	医疗保健	5.00	2019-09-02	7.30
109	2022-06-24	112995.SZ	19 泛控 02	未按时兑付回售款和利息	5.00	北京	深圳	公司债	民营企业	C	东方金诚国际信用评级有限公司	泛海控股股份有限公司	金融	3.00	2019-12-25	7.50
110	2022-06-24	151236.SH	H19 华晨 4	提前到期未兑付	20.00	辽宁省	上海	公司债	地方国有企业	C	东方金诚国际信用评级有限公司	华晨汽车集团控股有限公司	可选消费	3.00	2019-03-12	6.50
111	2022-06-24	155651.SH	H19 华集 1	提前到期未兑付	10.00	辽宁省	上海	公司债	地方国有企业	C	东方金诚国际信用评级有限公司	华晨汽车集团控股有限公司	可选消费	3.00	2019-09-16	6.20
112	2022-06-24	149035.SZ	20 泛控 01	未按时兑付本息	5.73	北京	深圳	公司债	民营企业	C	东方金诚国际信用评级有限公司	泛海控股股份有限公司	金融	3.00	2020-01-23	7.50
113	2022-06-24	163087.SH	19 当代 03	未按时兑付回售款和	7.00	湖北省	上海	公司债	民营企业	C	联合资信评估股份	武汉当代科技产业集团股份有限公	医疗保	5.00	2019-12-26	7.50

				利息							有限公司	司	健			
114	2022-06-24	163118.SH	H20 华集 1	提前到期未兑付	7.00	辽宁省	上海	公司债	地方国有企业	C	东方金诚国际信用评级有限公司	华晨汽车集团控股有限公司	可选消费	3.00	2020-01-13	5.95
115	2022-06-24	112276.SZ	15 金鸿债	未按时兑付回售款和利息	5.20	吉林省	深圳	公司债	民营企业	C	联合资信评估股份有限公司	金鸿控股集团股份有限公司	公用事业	5.00	2015-08-26	6.00
116	2022-06-24	151595.SH	H19 华晨 6	提前到期未兑付	12.00	辽宁省	上海	公司债	地方国有企业	C	东方金诚国际信用评级有限公司	华晨汽车集团控股有限公司	可选消费	3.00	2019-05-31	6.50
117	2022-06-24	163740.SH	20 当代 01	展期	1.80	湖北省	上海	公司债	民营企业	C	联合资信评估股份有限公司	武汉当代科技产业集团股份有限公司	医疗保健	5.00	2020-07-14	6.20
118	2022-06-24	151408.SH	H19 华晨 5	提前到期未兑付	8.00	辽宁省	上海	公司债	地方国有企业	C	东方金诚国际信用评级有限公司	华晨汽车集团控股有限公司	可选消费	3.00	2019-04-17	6.50
119	2022-06-24	163039.SH	19 当代 02	未按时兑付回售款和	7.00	湖北省	上海	公司债	民营企业	C	联合资信评估股份	武汉当代科技产业集团股份有限公	医疗保	5.00	2019-11-27	7.50

				利息							有限公司	司	健			
120	2022-06-24	112920.SZ	19 泛控 01	展期	5.50	北京	深圳	公司债	民营企业	C	东方金诚国际信用评级有限公司	泛海控股股份有限公司	金融	3.00	2019-06-25	7.50
121	2022-06-24	101800969.IB	18 泛海 MTN0 01	未按时兑付回售款和利息	7.00	北京	银行间	中期票据	民营企业	C	东方金诚国际信用评级有限公司	泛海控股股份有限公司	金融	5.00	2018-08-27	8.50
122	2022-06-24	101662006.IB	16 中油金鸿 MTN0 01	未按时兑付本息	3.80	吉林省	银行间	中期票据	民营企业	C	联合资信评估股份有限公司	金鸿控股集团股份有限公司	公用事业	3.00	2016-01-14	5.00
123	2022-06-24	119453.SZ	18 慕盛 B	正常存续	1.45	北京	深圳	资产支持证券	民营企业	C	联合资信评估股份有限公司	慕盛(北京)公寓管理有限公司	房地产	17.74	2018-09-07	9.00
124	2022-06-22	135292.SH	16 方正 02	提前到期未兑付	15.10	北京	上海	公司债	中央国有企业	C	联合资信评估股份有限公司	北大方正集团有限公司	信息技术	5.00	2016-03-11	6.50
125	2022-06-22	114109.SZ	H7 东集 01	未按时兑付本	10.30	河北省	深圳	公司债	民营企业	C	联合资信评估股份	东旭集团有限公司	工业	3.00	2017-01-20	7.80

				息							有限公司					
126	2022-06-22	114098.SZ	H6 东集 06	未按时兑付本息	7.00	河北省	深圳	公司债	民营企业	C	联合资信评估股份有限公司	东旭集团有限公司	工业	3.00	2016-12-26	7.80
127	2022-06-22	112782.SZ	H8 东旭 02	未按时兑付本息	9.00	河北省	深圳	公司债	民营企业	C	联合资信评估股份有限公司	东旭集团有限公司	工业	3.00	2018-10-24	8.18
128	2022-06-22	135240.SH	16 方正 01	提前到期未兑付	12.90	北京	上海	公司债	中央国有企业	C	联合资信评估股份有限公司	北大方正集团有限公司	信息技术	5.00	2016-02-18	6.50
129	2022-06-22	136033.SH	15 东旭 02	未按时兑付本息	17.73	河北省	上海	公司债	民营企业	C	联合资信评估股份有限公司	东旭集团有限公司	工业	5.00	2015-11-12	7.50
130	2022-06-22	143007.SH	17 东旭 01	未按时兑付回售款和利息	25.00	河北省	上海	公司债	民营企业	C	联合资信评估股份有限公司	东旭集团有限公司	工业	5.00	2017-03-09	6.55
131	2022-06-22	143735.SH	18 方正 09	提前到期未兑付	20.00	北京	上海	公司债	中央国有企业	C	联合资信评估股份有限公司	北大方正集团有限公司	信息技术	5.00	2018-07-17	6.20

132	2022-06-22	114347.SZ	18 东集 03	未按时兑付本息	15.00	河北省	深圳	公司债	民营企业	C	联合资信评估股份有限公司	东旭集团有限公司	工业	3.00	2018-06-13	7.50
133	2022-06-22	112759.SZ	18 东旭 01	未按时兑付本息	26.00	河北省	深圳	公司债	民营企业	C	联合资信评估股份有限公司	东旭集团有限公司	工业	3.00	2018-09-03	8.18
134	2022-06-22	114317.SZ	18 东集 02	未按时兑付本息	10.00	河北省	深圳	公司债	民营企业	C	联合资信评估股份有限公司	东旭集团有限公司	工业	3.00	2018-03-23	7.85
135	2022-06-22	143675.SH	18 方正 12	提前到期未兑付	12.00	北京	上海	公司债	中央国有企业	C	联合资信评估股份有限公司	北大方正集团有限公司	信息技术	5.00	2018-08-28	6.05
136	2022-06-22	150944.SH	PR 永煤 Y1	展期	10.00	河南省	上海	公司债	地方国有企业	B	中诚信国际信用评级有限责任公司	永城煤电控股集团有限公司	能源	4.50	2018-12-17	7.48
137	2022-06-22	136160.SH	16 东旭 01	未按时兑付本息	9.97	河北省	上海	公司债	民营企业	C	联合资信评估股份有限公司	东旭集团有限公司	工业	5.00	2016-01-15	7.50
138	2022-06-22	143008.SH	17 东旭 02	未按时兑付利息	5.00	河北省	上海	公司债	民营企业	C	联合资信评估股份有限公司	东旭集团有限公司	工业	5.00	2017-03-09	6.80

139	2022-06-22	135670.SH	16 方正 08	提前到期未兑付	6.00	北京	上海	公司债	中央国有企业	C	联合资信评估股份有限公司	北大方正集团有限公司	信息技术	5.00	2016-07-25	4.80
140	2022-06-22	136564.SH	16 东旭 02	未按时兑付本息	7.23	河北省	上海	公司债	民营企业	C	联合资信评估股份有限公司	东旭集团有限公司	工业	5.00	2016-07-22	7.80
141	2022-06-22	143847.SH	18 方正 13	提前到期未兑付	20.00	北京	上海	公司债	中央国有企业	C	联合资信评估股份有限公司	北大方正集团有限公司	信息技术	5.00	2018-10-09	6.05
142	2022-06-22	102001443.IB	20 永煤 MTN0 04	正常存续	10.00	河南省	银行间	中期票据	地方国有企业	B	中诚信国际信用评级有限责任公司	永城煤电控股集团股份有限公司	能源	3.00	2020-07-29	6.00
143	2022-06-22	101900144.IB	19 方正 MTN0 01	未按时兑付利息	14.00	北京	银行间	中期票据	中央国有企业	C	联合资信评估股份有限公司	北大方正集团有限公司	信息技术	3.00	2019-01-24	5.80
144	2022-06-22	102001950.IB	20 永煤 MTN0 06	正常存续	10.00	河南省	银行间	中期票据	地方国有企业	B	中诚信国际信用评级有限责任公司	永城煤电控股集团股份有限公司	能源	3.00	2020-10-20	6.00

145	2022-06-22	102001213.IB	20 永煤 MTN002	正常存续	10.00	河南省	银行间	中期票据	地方国有企业	B	中诚信国际信用评级有限责任公司	永城煤电控股集团有限公司	能源	3.00	2020-06-16	6.00
146	2022-06-22	101901338.IB	19 方正 MTN002	未按时兑付利息	15.50	北京	银行间	中期票据	中央国有企业	C	联合资信评估股份有限公司	北大方正集团有限公司	信息技术	3.00	2019-10-10	6.50
147	2022-06-22	102001291.IB	20 永煤 MTN003	正常存续	5.00	河南省	银行间	中期票据	地方国有企业	B	中诚信国际信用评级有限责任公司	永城煤电控股集团有限公司	能源	3.00	2020-06-24	6.00
148	2022-06-22	102001694.IB	20 永煤 MTN005	正常存续	10.00	河南省	银行间	中期票据	地方国有企业	B	中诚信国际信用评级有限责任公司	永城煤电控股集团有限公司	能源	3.00	2020-08-28	6.00
149	2022-06-22	101800922.IB	18 方正 MTN001	未按时兑付本息	12.00	北京	银行间	中期票据	中央国有企业	C	联合资信评估股份有限公司	北大方正集团有限公司	信息技术	3.00	2018-08-20	6.10
150	2022-06-22	101801258.IB	18 方正 MTN002	未按时兑付利息	14.00	北京	银行间	中期票据	中央国有企业	C	联合资信评估股份有限公司	北大方正集团有限公司	信息技术	3.00	2018-10-31	5.99

151	2022-06-22	101901621.IB	19 永煤 MTN001	展期	2.50	河南省	银行间	中期票据	地方国有企业	B	中诚信国际信用评级有限责任公司	永城煤电控股集团有限公司	能源	3.00	2019-11-26	5.80
152	2022-06-22	041900355.IB	19 方正 CP001	未按时兑付本息	30.00	北京	银行间	短期融资券	中央国有企业	D	联合资信评估股份有限公司	北大方正集团有限公司	信息技术	1.00	2019-09-10	6.30
153	2022-06-22	180292.SH	22 满消 4C	正常存续	0.50	重庆	上海	资产支持证券	民营企业	BBB	中诚信国际信用评级有限责任公司	重庆度小满小额贷款有限公司	金融	1.79	2022-06-30	7.29
154	2022-06-22	135346.SZ	小满 012C	正常存续	0.70	重庆	深圳	资产支持证券	民营企业	BBB	中诚信国际信用评级有限责任公司	重庆度小满小额贷款有限公司	金融	1.51	2022-06-30	7.29
155	2022-06-21	143362.SH	17 三鼎 03	未按时兑付回售款和利息	7.35	浙江省	上海	公司债	民营企业	C	联合资信评估股份有限公司	三鼎控股集团有限公司	工业	3.00	2017-10-24	7.30
156	2022-06-21	143316.SH	17 三鼎 02	未按时兑付回售款和利息	4.27	浙江省	上海	公司债	民营企业	C	联合资信评估股份有限公司	三鼎控股集团有限公司	工业	3.00	2017-09-26	7.30

157	2022-06-21	114373.SZ	H8 泰禾 02	提前到期未兑付	15.00	福建省	深圳	公司债	民营企业	C	联合资信评估股份有限公司	泰禾集团股份有限公司	房地产	3.00	2018-09-13	7.50
158	2022-06-21	143063.SH	17 三鼎 01	未按时兑付回售款和利息	3.44	浙江省	上海	公司债	民营企业	C	联合资信评估股份有限公司	三鼎控股集团有限公司	工业	3.00	2017-09-05	7.50
159	2022-06-21	114219.SZ	H7 泰禾 02	未按时兑付本息	15.98	福建省	深圳	公司债	民营企业	C	联合资信评估股份有限公司	泰禾集团股份有限公司	房地产	3.00	2017-09-29	7.50
160	2022-06-21	114205.SZ	H7 泰禾 01	未按时兑付本息	8.18	福建省	深圳	公司债	民营企业	C	联合资信评估股份有限公司	泰禾集团股份有限公司	房地产	3.00	2017-08-15	7.50
161	2022-06-21	114357.SZ	H8 泰禾 01	未按时兑付本息	15.00	福建省	深圳	公司债	民营企业	C	联合资信评估股份有限公司	泰禾集团股份有限公司	房地产	3.00	2018-07-30	8.50
162	2022-06-21	143429.SH	17 三鼎 04	未按时兑付回售款和利息	4.94	浙江省	上海	公司债	民营企业	C	联合资信评估股份有限公司	三鼎控股集团有限公司	工业	3.00	2017-12-05	7.20
163	2022-06-21	101774003.IB	17 泰禾 MTNO	未按时兑付本息	20.00	福建省	银行间	中期票据	民营企业	C	联合资信评估股份有限公司	泰禾集团股份有限公司	房地产	3.00	2017-09-01	7.50

			02													
164	2022-06-21	101774002.IB	17 泰禾 MTN001	未按时兑付本息	15.00	福建省	银行间	中期票据	民营企业	C	联合资信评估股份有限公司	泰禾集团股份有限公司	房地产	3.00	2017-06-30	7.50
165	2022-06-21	146585.SH	17 红博 05	未按时兑付本息	1.00	黑龙江省	上海	资产支持证券	其他企业	B+	联合资信评估股份有限公司	哈尔滨工大高新技术产业开发股份有限公司	信息技术	5.01	2017-09-29	6.60
166	2022-06-21	146588.SH	17 红博 08	未按时兑付本息	1.30	黑龙江省	上海	资产支持证券	其他企业	B+	联合资信评估股份有限公司	哈尔滨工大高新技术产业开发股份有限公司	信息技术	8.01	2017-09-29	7.50
167	2022-06-21	146587.SH	17 红博 07	未按时兑付本息	1.20	黑龙江省	上海	资产支持证券	其他企业	B+	联合资信评估股份有限公司	哈尔滨工大高新技术产业开发股份有限公司	信息技术	7.01	2017-09-29	7.50
168	2022-06-21	146589.SH	17 红博 09	未按时兑付本息	1.40	黑龙江省	上海	资产支持证券	其他企业	B+	联合资信评估股份有限公司	哈尔滨工大高新技术产业开发股份有限公司	信息技术	9.01	2017-09-29	7.50
169	2022-06-21	146586.SH	17 红博 06	未按时兑付本	1.10	黑龙江省	上海	资产支持	其他企业	B+	联合资信评估股份	哈尔滨工大高新技术产业开发股份	信息技	6.01	2017-09-29	6.70

				息				证券			有限公司	有限公司	术			
170	2022-06-17	128085.SZ	鸿达转债	正常存续	3.37	江苏省	深圳	可转债	民营企业	CCC	上海新世纪资信评估投资服务有限公司	鸿达兴业股份有限公司	材料	6.00	2019-12-13	1.80
171	2022-06-16	123015.SZ	蓝盾转债	正常存续	1.00	四川省	深圳	可转债	民营企业	CCC	联合资信评估股份有限公司	蓝盾信息安全技术股份有限公司	信息技术	6.00	2018-08-13	1.80
172	2022-06-15	136821.SH	16 中安消	未按时兑付本息	11.00	湖北省	上海	公司债	民营企业	C	联合资信评估股份有限公司	中安科股份有限公司	信息技术	3.00	2016-11-09	4.45
173	2022-06-14	135310.SZ	22 满馨 6C	正常存续	0.33	青海省	深圳	资产支持证券	中央国有企业	BBB	中诚信国际信用评级有限责任公司	五矿国际信托有限公司	金融	1.79	2022-06-28	7.29
174	2022-05-31	112572.SZ	H7 华讯 03	提前到期未兑付	0.16	广东省	深圳	公司债	民营企业	C	联合资信评估股份有限公司	华讯方舟科技有限公司	信息技术	3.00	2017-08-21	7.00
175	2022-	112553.SZ	H7 华	提前到期未兑	5.40	广东	深圳	公司	民营	C	联合资信评估股份	华讯方舟科	信息	3.00	2017-	7.00

	05-31		讯 02	付		省		债	企业		有限公司	技有限公司	技术		07-18	
176	2022-05-31	114407.SZ	H8 华讯 03	提前到期未兑付	1.00	广东省	深圳	公司债	民营企业	C	联合资信评估股份有限公司	华讯方舟科技有限公司	信息技术	3.00	2018-12-10	7.80
177	2022-05-31	114350.SZ	H8 华讯 02	提前到期未兑付	5.00	广东省	深圳	公司债	民营企业	C	联合资信评估股份有限公司	华讯方舟科技有限公司	信息技术	3.00	2018-07-02	7.80
178	2022-05-31	114304.SZ	H8 华讯 01	未按时兑付本息	5.00	广东省	深圳	公司债	民营企业	C	联合资信评估股份有限公司	华讯方舟科技有限公司	信息技术	3.00	2018-02-09	7.80
179	2022-05-20	135235.SZ	小满 011C	正常存续	0.35	重庆	深圳	资产支持证券	民营企业	BBB	中诚信国际信用评级有限责任公司	重庆度小满小额贷款有限公司	金融	1.25	2022-06-02	7.40
180	2022-05-18	112394.SZ	H6 泰禾 02	未按时兑付本息	0.0009	福建省	深圳	公司债	民营企业	C	东方金诚国际信用评级有限公司	泰禾集团股份有限公司	房地产	5.00	2016-05-24	6.00
181	2022-	143551.SH	18 华	正常存	5.25	河北	上海	公司	民营	C	东方金诚国际信用	华夏幸福基业股份有限	房地	5.00	2018-	6.80

	05-18		夏 02	续		省		债	企业		评估有限 公司	公司	产		05-28	
182	2022- 05-18	143693.SH	18 华 夏 03	未按时 兑付本 息	20.00	河北 省	上海	公司 债	民营 企业	C	东方金诚 国际信用 评估有限 公司	华夏幸福基 业股份有限 公司	房地 产	4.00	2018- 06-15	4.40
183	2022- 05-18	112395.SZ	H6 泰 禾 03	未按时 兑付本 息	15.00	福建 省	深圳	公司 债	民营 企业	C	东方金诚 国际信用 评估有限 公司	泰禾集团股 份有限公司	房地 产	5.00	2016- 05-24	7.20
184	2022- 05-18	175172.SH	20 幸 福 01	未按时 兑付回 售款和 利息	12.50	河北 省	上海	公司 债	民营 企业	C	东方金诚 国际信用 评估有限 公司	华夏幸福基 业控股股份 有限公司	房地 产	5.00	2020- 09-17	7.09
185	2022- 05-18	101780003 .IB	17 幸 福基 业 MTN0 01	未按时 兑付利 息	18.00	河北 省	银行 间	中期 票据	民营 企业	C	东方金诚 国际信用 评估有限 公司	华夏幸福基 业股份有限 公司	房地 产	5.00	2017- 05-19	5.80
186	2022- 05-18	135189.SZ	22 满 馨 5D	正常存 续	0.75	青海 省	深圳	资产 支持 证券	中央 国有 企业	BBB+	中诚信国 际信用评 级有限责 任公司	五矿国际信 托有限公司	金融	1.53	2022- 05-26	7.50

187	2022-05-18	137102.SH	20 华夏 EB	展期	2.00	河北省	上海	可交换债	民营企业	CCC	东方金诚国际信用评级有限公司	华夏幸福基业控股股份有限公司	房地产	3.00	2020-03-25	7.70
188	2022-05-18	137110.SH	20 华夏 EB02	未按时兑付利息	1.30	河北省	上海	可交换债	民营企业	C	东方金诚国际信用评级有限公司	华夏幸福基业控股股份有限公司	房地产	3.00	2020-06-12	6.90
189	2022-05-16	183650.SH	22 满消 3C	正常存续	0.58	重庆	上海	资产支持证券	民营企业	BBB	中诚信国际信用评级有限责任公司	重庆度小满小额贷款有限公司	金融	1.28	2022-06-02	7.30
190	2022-05-07	175745.SH	21 凤祥 01	正常存续	5.00	山东省	上海	公司债	民营企业	B	联合资信评估股份有限公司	新风祥控股集团有限责任公司	材料	3.00	2021-04-14	7.50
191	2022-05-07	188413.SH	21 凤祥 02	正常存续	3.30	山东省	上海	公司债	民营企业	B	联合资信评估股份有限公司	新风祥控股集团有限责任公司	材料	3.00	2021-07-21	7.50
192	2022-05-07	175549.SH	20 天盈 03	正常存续	4.00	湖北省	上海	公司债	民营企业	BB	联合资信评估股份有限公司	武汉天盈投资集团有限公司	金融	5.00	2020-12-11	6.80
193	2022-05-07	163603.SH	20 天盈 01	正常存续	4.50	湖北省	上海	公司债	民营企业	BB	联合资信评估股份	武汉天盈投资集团有限	金融	5.00	2020-06-08	6.80

											有限公司	公司				
194	2022-05-07	163619.SH	20 天盈 02	展期	1.50	湖北省	上海	公司债	民营企业	BB	联合资信评估股份有限公司	武汉天盈投资集团有限公司	金融	5.00	2020-06-08	6.80
195	2022-05-05	2289115.IB	22 隆和 3 优先 C	正常存续	2.40	浙江省	银行间	资产支持证券	公众企业	BBB	中诚信国际信用评级有限责任公司	浙江泰隆商业银行股份有限公司	金融	1.25	2022-05-23	3.80
196	2022-04-24	175530.SH	20 明诚 04	展期	4.00	湖北省	上海	公司债	地方国有企业	C	中证鹏元资信评估股份有限公司	武汉当代明诚文化体育集团股份有限公司	可选消费	5.00	2020-12-16	7.50
197	2022-04-24	166675.SH	20 明诚 03	未按时兑付回售款和利息	1.50	湖北省	上海	公司债	地方国有企业	C	中证鹏元资信评估股份有限公司	武汉当代明诚文化体育集团股份有限公司	可选消费	3.00	2020-04-21	7.50
198	2022-04-11	143101.SH	17 当代 01	展期	5.00	湖北省	上海	公司债	民营企业	CC	大公国际资信评估有限公司	武汉当代科技产业集团股份有限公司	医疗保健	5.00	2017-04-26	6.80
199	2022-04-11	143692.SH	18 当代 02	展期	10.00	湖北省	上海	公司债	民营企业	CC	大公国际资信评估有限公司	武汉当代科技产业集团股份有限公	医疗保	5.00	2018-06-19	7.55

												司	健			
200	2022-04-11	188254.SH	21 当代 01	展期	5.00	湖北省	上海	公司债	民营企业	CC	大公国际资信评估有限公司	武汉当代科技产业集团股份有限公司	医疗保健	5.00	2021-06-15	6.95
201	2022-04-11	188732.SH	21 当代 02	展期	2.00	湖北省	上海	公司债	民营企业	CC	大公国际资信评估有限公司	武汉当代科技产业集团股份有限公司	医疗保健	5.00	2021-09-08	6.50
202	2022-04-11	101900472.IB	19 汉当代科 MTN0 01	未按时兑付本息	5.00	湖北省	银行间	中期票据	民营企业	C	大公国际资信评估有限公司	武汉当代科技产业集团股份有限公司	医疗保健	3.00	2019-04-02	7.50
203	2022-03-23	143302.SH	17 中科 02	展期	2.33	重庆	上海	公司债	民营企业	BB+	联合资信评估股份有限公司	重庆市中科控股有限公司	工业	5.00	2017-09-22	7.60
204	2022-03-18	101900385.IB	19 南通三建 MTN0 01	展期	5.00	江苏省	银行间	中期票据	民营企业	B+	联合资信评估股份有限公司	江苏南通三建集团股份有限公司	工业	3.00	2019-03-20	8.00
205	2022-03-17	143606.SH	18 鹏博债	展期	4.14	山东省	上海	公司债	民营企业	BBB	联合资信评估股份	鹏博士电信传媒集团股	电信服	5.00	2018-04-24	8.00

											有限公司	份有限公司	务			
206	2022-02-24	149103.SZ	H0 阳城 01	未按时兑付回售款和利息	12.00	福建省	深圳	公司债	民营企业	BB	大公国际资信评估有限公司	阳光城集团股份有限公司	房地产	4.00	2020-04-22	6.95
207	2022-02-24	149545.SZ	H1 阳城 02	未按时兑付本息	10.00	福建省	深圳	公司债	民营企业	BB	大公国际资信评估有限公司	阳光城集团股份有限公司	房地产	4.00	2021-07-08	7.30
208	2022-02-24	149104.SZ	H0 阳城 02	未按时兑付本息	8.00	福建省	深圳	公司债	民营企业	BB	大公国际资信评估有限公司	阳光城集团股份有限公司	房地产	5.00	2020-04-22	7.30
209	2022-02-24	149363.SZ	H1 阳城 01	未按时兑付回售款和利息	10.00	福建省	深圳	公司债	民营企业	BB	大公国际资信评估有限公司	阳光城集团股份有限公司	房地产	5.00	2021-01-20	6.90
210	2022-02-24	149256.SZ	H0 阳城 04	未按时兑付回售款和利息	8.00	福建省	深圳	公司债	民营企业	BB	大公国际资信评估有限公司	阳光城集团股份有限公司	房地产	5.00	2020-10-12	6.67
211	2022-02-24	149208.SZ	H0 阳城 03	未按时兑付本息	10.00	福建省	深圳	公司债	民营企业	BB	大公国际资信评估有限公司	阳光城集团股份有限公司	房地产	4.00	2020-08-20	7.00

212	2022-02-24	102100220.IB	21 阳光城 MTN001	未按时兑付本息	5.80	福建省	银行间	中期票据	民营企业	BB	大公国际资信评估有限公司	阳光城集团股份有限公司	房地产	4.00	2021-01-28	6.92
213	2022-02-24	102001273.IB	20 阳光城 MTN001	未按时兑付本息	6.00	福建省	银行间	中期票据	民营企业	BB	大公国际资信评估有限公司	阳光城集团股份有限公司	房地产	4.00	2020-06-22	6.60
214	2022-02-24	102001413.IB	20 阳光城 MTN002	未按时兑付本息	7.50	福建省	银行间	中期票据	民营企业	BB	大公国际资信评估有限公司	阳光城集团股份有限公司	房地产	5.00	2020-07-22	6.80
215	2022-02-24	102002022.IB	20 阳光城 MTN003	未按时兑付本息	16.50	福建省	银行间	中期票据	民营企业	BB	大公国际资信评估有限公司	阳光城集团股份有限公司	房地产	4.00	2020-10-27	6.80
216	2022-02-24	136391.SZ	H 阳光欣 4 优	未按时兑付本息	8.55	广东省	深圳	资产支持证券	民营企业	BB	大公国际资信评估有限公司	声赫(深圳)商业保理有限公司	金融	1.00	2021-08-06	6.90
217	2022-02-24	137844.SZ	阳光 2 优	正常存续	7.67	上海	深圳	资产支持证券	民营企业	BB	大公国际资信评估有限公司	上海颀兢贸易有限公司	可选消费	17.62	2021-03-19	6.40
218	2022-	082001070	20 华	未按时	4.99	广东	银行	资产	民营	BB	东方金诚	深圳前海联	金	1.90	2020-	6.88

	02-20	.IB	济建 筑 ABN00 1 优先	兑付本 息		省	间	支持 证券	企业		国际信用 评估有限 公司	捷商业保理 有限公司	融		12-22	
219	2022- 02-18	155476.SH	19 阳 集 03	未按时 兑付本 息	3.39	福建 省	上海	公司 债	民营 企业	BBB	东方金诚 国际信用 评估有限 公司	福建阳光集 团有限公司	房 地 产	3.00	2019- 06-18	7.50
220	2022- 02-18	155265.SH	19 阳 集 02	未按时 兑付本 息	5.00	福建 省	上海	公司 债	民营 企业	BBB	东方金诚 国际信用 评估有限 公司	福建阳光集 团有限公司	房 地 产	3.00	2019- 03-28	7.50
221	2022- 02-18	155145.SH	19 阳 集 01	展期	4.00	福建 省	上海	公司 债	民营 企业	BBB	东方金诚 国际信用 评估有限 公司	福建阳光集 团有限公司	房 地 产	3.00	2019- 01-14	7.50
222	2022- 02-18	101900555 .IB	19 福 建阳 光 MTN0 01	未按时 兑付本 息	1.00	福建 省	银行 间	中期 票据	民营 企业	BBB	东方金诚 国际信用 评估有限 公司	福建阳光集 团有限公司	房 地 产	3.00	2019- 04-17	7.50
223	2022- 02-18	101759017 .IB	17 阳 光城 MTN0	未按时 兑付本 息	14.70	福建 省	银行 间	中期 票据	民营 企业	BB	中诚信国 际信用评 级有限责	阳光城集团 股份有限公 司	房 地 产	5.00	2017- 03-22	7.40

			01								任公司					
224	2022-02-18	101759069.IB	17 阳光城 MTN004	未按时兑付本息	11.05	福建省	银行间	中期票据	民营企业	BB	中诚信国际信用评级有限责任公司	阳光城集团股份有限公司	房地产	5.00	2017-10-30	6.90
225	2022-02-18	101801439.IB	18 福建阳光 MTN001	触发交叉违约	4.00	福建省	银行间	中期票据	民营企业	BBB	东方金诚国际信用评级有限公司	福建阳光集团有限公司	房地产	3.00	2018-12-06	8.50
226	2022-02-18	119469.SZ	阳光优 B	正常存续	7.40	福建省	深圳	资产支持证券	民营企业	BB	中诚信国际信用评级有限责任公司	阳光城集团股份有限公司	房地产	20.53	2019-04-19	6.30
227	2022-02-18	082000443.IB	20 阳光城 ABN001 优先 A	正常存续	3.09	福建省	银行间	资产支持证券	民营企业	BB+	中诚信国际信用评级有限责任公司	阳光城集团股份有限公司	房地产	19.78	2020-07-20	5.80
228	2022-02-18	082000444.IB	20 阳光城 ABN001 优先 B	正常存续	2.54	福建省	银行间	资产支持证券	民营企业	BB	中诚信国际信用评级有限责任公司	阳光城集团股份有限公司	房地产	19.78	2020-07-20	6.80

229	2022-02-18	119470.SZ	阳光优 C	正常存续	3.20	福建省	深圳	资产支持证券	民营企业	BB	中诚信国际信用评级有限责任公司	阳光城集团股份有限公司	房地产	20.53	2019-04-19	7.20
230	2022-01-28	136975.SZ	东七 7 中	正常存续	0.55	北京	深圳	资产支持证券	外商独资企业	BBB+	联合资信评估股份有限公司	北京京东世纪贸易有限公司	可选消费	1.99	2022-01-28	5.90
231	2022-01-26	155557.SH	19 当代 01	展期	6.85	北京	上海	公司债	民营企业	BBB-	东方金诚国际信用评级有限公司	当代节能置业股份有限公司	房地产	3.00	2019-07-22	7.80
232	2022-01-26	168952.SH	HPR 当代 02	展期	1.45	北京	上海	资产支持证券	民营企业	BBB-	东方金诚国际信用评级有限公司	当代节能置业股份有限公司	房地产	2.00	2020-08-05	8.00
233	2022-01-25	2289109.IB	22 常兴业 1 优先 C	正常存续	0.24	江苏省	银行间	资产支持证券	地方国有企业	BBB	中诚信国际信用评级有限责任公司	江苏常熟农村商业银行股份有限公司	金融	1.96	2022-05-10	3.30
234	2021-12-29	163688.SH	20 深业 04	展期	27.00	广东省	上海	公司债	民营企业	BB	联合资信评估股份有限公司	深圳深业物流集团股份有限公司	工业	5.00	2020-06-22	7.50

235	2021-12-23	177469.SH	20 新力 01	展期	3.00	广东省	上海	公司债	民营企业	B	联合资信评估股份有限公司	新力地产集团有限公司	房地产	5.00	2020-12-21	7.00
236	2021-12-23	178228.SH	21 新力 01	展期	2.55	广东省	上海	公司债	民营企业	B	联合资信评估股份有限公司	新力地产集团有限公司	房地产	3.00	2021-03-24	7.00
237	2021-12-23	150725.SH	18 新力 02	展期	0.34	广东省	上海	公司债	民营企业	B	联合资信评估股份有限公司	新力地产集团有限公司	房地产	3.00	2018-10-17	7.00
238	2021-12-21	119448.SZ	18 苏宁 1B	正常存续	16.29	江苏省	深圳	资产支持证券	民营企业	CCC	中诚信国际信用评级有限责任公司	苏宁电器集团有限公司	可选消费	18.02	2018-06-08	7.50
239	2021-12-21	119459.SZ	苏宁 181B	正常存续	20.38	江苏省	深圳	资产支持证券	民营企业	CCC	中诚信国际信用评级有限责任公司	苏宁电器集团有限公司	可选消费	13.01	2018-11-21	7.50
240	2021-12-21	119437.SZ	17 苏宁 A2	正常存续	11.70	江苏省	深圳	资产支持证券	民营企业	CCC	中诚信国际信用评级有限责任公司	南京苏宁商通企业管理有限公司	金融	17.62	2017-12-21	7.50
241	2021-12-21	156625.SH	中渝优 2	正常存续	8.80	广东省	上海	资产支持	民营企业	CC	中诚信国际信用评级有限责	恒大地产集团有限公司	房地	17.98	2018-12-28	7.50

								证券			任公司	产				
242	2021-12-21	156624.SH	PR 中渝 1	正常存续	2.93	广东省	上海	资产支持证券	民营企业	B	中诚信国际信用评级有限责任公司	恒大地产集团有限公司	房地产	17.98	2018-12-28	7.30
243	2021-12-21	156606.SH	恒大 R1 优	正常存续	10.62	广东省	上海	资产支持证券	民营企业	B	中诚信国际信用评级有限责任公司	恒大地产集团有限公司	房地产	18.01	2018-12-29	7.50
244	2021-12-20	149467.SZ	21 恒大 01	展期	82.00	广东省	深圳	公司债	民营企业	B	中诚信国际信用评级有限责任公司	恒大地产集团有限公司	房地产	5.00	2021-04-23	7.00
245	2021-12-20	149139.SZ	20 恒大 03	展期	25.00	广东省	深圳	公司债	民营企业	B	中诚信国际信用评级有限责任公司	恒大地产集团有限公司	房地产	3.00	2020-06-03	5.60
246	2021-12-20	155407.SH	19 恒大 02	展期	50.00	广东省	上海	公司债	民营企业	B	中诚信国际信用评级有限责任公司	恒大地产集团有限公司	房地产	5.00	2019-04-29	6.80
247	2021-12-20	122393.SH	15 恒大 03	展期	82.00	广东省	上海	公司债	民营企业	B	中诚信国际信用评级有限责	恒大地产集团有限公司	房地	7.00	2015-07-08	6.98

											任公司		产			
248	2021-12-20	149128.SZ	20 恒大 02	展期	40.00	广东省	深圳	公司债	民营企业	B	中诚信国际信用评级有限责任公司	恒大地产集团有限公司	房地产	3.00	2020-05-22	5.90
249	2021-12-20	149021.SZ	20 恒大 01	未按时兑付回售款和利息	45.00	广东省	深圳	公司债	民营企业	B	中诚信国际信用评级有限责任公司	恒大地产集团有限公司	房地产	3.00	2020-01-06	6.98
250	2021-12-20	155406.SH	19 恒大 01	展期	150.00	广东省	上海	公司债	民营企业	B	中诚信国际信用评级有限责任公司	恒大地产集团有限公司	房地产	4.00	2019-04-29	6.27
251	2021-12-20	149258.SZ	20 恒大 05	展期	21.00	广东省	深圳	公司债	民营企业	B	中诚信国际信用评级有限责任公司	恒大地产集团有限公司	房地产	5.00	2020-10-13	5.80
252	2021-12-20	149247.SZ	20 恒大 04	未按时兑付利息	40.00	广东省	深圳	公司债	民营企业	B	中诚信国际信用评级有限责任公司	恒大地产集团有限公司	房地产	5.00	2020-09-21	5.80
253	2021-12-10	133028.SZ	21 佳房 01	正常存续	3.00	广东省	深圳	公司债	外商独资	BBB	中诚信国际信用评级有限责	佳兆业集团(深圳)有限	房地	2.00	2021-06-24	7.00

									企业		任公司	公司	产			
254	2021-11-23	155092.SH	18 花样年	展期	9.49	广东省	上海	公司债	外商独资企业	BBB-	中诚信国际信用评级有限责任公司	花样年集团(中国)有限公司	房地产	3.00	2018-12-13	7.50
255	2021-11-23	163025.SH	19 花样02	展期	7.30	广东省	上海	公司债	外商独资企业	BBB-	中诚信国际信用评级有限责任公司	花样年集团(中国)有限公司	房地产	3.00	2019-11-27	7.80
256	2021-11-23	155493.SH	19 花样年	展期	7.24	广东省	上海	公司债	外商独资企业	BBB-	中诚信国际信用评级有限责任公司	花样年集团(中国)有限公司	房地产	3.00	2019-07-03	8.20
257	2021-11-23	175447.SH	20 花样02	展期	15.43	广东省	上海	公司债	外商独资企业	BBB-	中诚信国际信用评级有限责任公司	花样年集团(中国)有限公司	房地产	3.00	2020-11-23	7.50
258	2021-11-23	175108.SH	20 花样01	展期	25.00	广东省	上海	公司债	外商独资企业	BBB-	中诚信国际信用评级有限责任公司	花样年集团(中国)有限公司	房地产	3.00	2020-09-04	7.50
259	2021-10-18	196553.SH	21 新力03	正常存续	4.51	广东省	上海	公司债	民营企业	BB	联合资信评估股份	新力地产集团有限公司	房地	3.00	2021-07-20	7.20

											有限公司		产			
260	2021-10-18	136725.SZ	东七2中	正常存续	0.55	北京	深圳	资产支持证券	外商独资企业	BBB+	联合资信评估股份有限公司	北京京东世纪贸易有限公司	可选消费	2.00	2021-10-26	5.90
261	2021-08-30	101769004.IB	17泛海MTN001	展期	5.40	北京	银行间	中期票据	民营企业	C	东方金诚国际信用评估有限公司	泛海控股股份有限公司	金融	5.00	2017-03-16	7.50
262	2021-08-27	082100824.IB	21东裕仲裕ABN001中间	正常存续	0.60	北京	银行间	资产支持证券	外商独资企业	BBB+	联合资信评估股份有限公司	北京京东世纪贸易有限公司	可选消费	2.01	2021-08-24	5.90
263	2021-08-03	102100404.IB	21蓝光MTN001	触发交叉违约	10.00	四川省	银行间	中期票据	民营企业	C	大公国际资信评估有限公司	四川蓝光发展股份有限公司	房地产	2.00	2021-03-10	7.20
264	2021-08-03	102001866.IB	20蓝光MTN002	未按时兑付利息	10.00	四川省	银行间	中期票据	民营企业	C	大公国际资信评估有限公司	四川蓝光发展股份有限公司	房地产	2.00	2020-09-28	7.00
265	2021-	102001988	20蓝光	未按时兑付利	15.00	四川	银行	中期	民营	C	大公国际资信评估	四川蓝光发展股份有限	房地	2.00	2020-	7.50

	08-03	.IB	MTNO 03	息		省	间	票据	企业		有限公司	公司	产		10-23	
266	2021- 07-30	163788.SH	20 蓝 光 04	提前到 期未兑 付	8.00	四川 省	上海	公司 债	民营 企业	C	大公国际 资信评估 有限公司	四川蓝光发 展股份有限 公司	房地 产	3.00	2020- 07-29	7.00
267	2021- 07-29	101573023 .IB	15 中 信国 安 MTNO 04	未按时 兑付本 息	20.00	北京	银行 间	中期 票据	中央 国有 企业	C	联合资信 评估股份 有限公司	中信国安集 团有限公司	工业	5.00	2015- 12-14	4.23
268	2021- 07-29	101800723 .IB	18 中 信国 安 MTNO 01	未按时 兑付本 息	12.00	北京	银行 间	中期 票据	中央 国有 企业	C	联合资信 评估股份 有限公司	中信国安集 团有限公司	工业	3.00	2018- 06-26	7.00
269	2021- 07-29	101673002 .IB	16 中 信国 安 MTNO 01	未按时 兑付本 息	16.00	北京	银行 间	中期 票据	中央 国有 企业	C	联合资信 评估股份 有限公司	中信国安集 团有限公司	工业	5.00	2016- 03-07	4.49
270	2021- 07-29	101576001 .IB	15 中 信国 安 MTNO	未按时 兑付本 息	30.00	北京	银行 间	中期 票据	中央 国有 企业	C	联合资信 评估股份 有限公司	中信国安集 团有限公司	工业	5.00	2015- 04-24	6.50

			01													
271	2021-07-29	101576005.IB	15 中信国安 MTN003	未按时兑付本息	30.00	北京	银行间	中期票据	中央国有企业	C	联合资信评估股份有限公司	中信国安集团有限公司	工业	5.00	2015-10-13	5.70
272	2021-07-29	101674002.IB	16 隆鑫 MTN001	未按时兑付本息	6.00	重庆	银行间	中期票据	民营企业	C	上海新世纪资信评估投资服务有限公司	隆鑫控股有限公司	可选消费	5.00	2016-05-04	6.00
273	2021-07-29	101800831.IB	18 中信国安 MTN002	未按时兑付本息	12.00	北京	银行间	中期票据	中央国有企业	C	联合资信评估股份有限公司	中信国安集团有限公司	工业	3.00	2018-07-31	7.00
274	2021-07-29	101578004.IB	15 中城建 MTN002	正常存续	25.00	北京	银行间	中期票据	民营企业	C	联合资信评估股份有限公司	中国城市建设控股集团有限公司	工业	10.00	2015-11-19	8.51
275	2021-07-29	101673011.IB	16 中信国安 MTN001	未按时兑付本息	20.00	北京	银行间	中期票据	中央国有企业	C	联合资信评估股份有限公司	中信国安集团有限公司	工业	3.00	2016-12-13	5.80

			02													
276	2021-07-29	101473016.IB	14 中信国安 MTN002	未按时兑付本息	10.00	北京	银行间	中期票据	中央国有企业	C	联合资信评估股份有限公司	中信国安集团有限公司	工业	5.00	2014-11-04	4.90
277	2021-07-20	155169.SH	19 紫光 01	提前到期未兑付	6.00	北京	上海	公司债	中央国有企业	C	中诚信国际信用评级有限责任公司	紫光集团有限公司	信息技术	5.00	2019-01-23	5.11
278	2021-07-20	114139.SZ	17 紫光 03	提前到期未兑付	7.50	北京	深圳	公司债	中央国有企业	C	中诚信国际信用评级有限责任公司	紫光集团有限公司	信息技术	5.00	2017-03-23	5.85
279	2021-07-20	155085.SH	18 紫光 04	提前到期未兑付	50.00	北京	上海	公司债	中央国有企业	C	中诚信国际信用评级有限责任公司	紫光集团有限公司	信息技术	5.00	2018-12-06	5.20
280	2021-07-05	112600.SZ	H7 巴安债	未按时兑付回售款	2.70	上海	深圳	公司债	公众企业	C	中诚信国际信用评级有限责任公司	上海巴安水务股份有限公司	工业	5.00	2017-10-18	6.50
281	2021-	112467.SZ	H6 天	未按时兑付本	12.00	福建	深圳	公司	公众	C	联合资信评估股份	天广中茂股	工	5.00	2016-	6.00

	06-30		广 01	息		省		债	企业		有限公司	份有限公司	业		10-26	
282	2021-06-30	112227.SZ	H4 利源债	未按时兑付本息	7.40	吉林省	深圳	公司债	民营企业	C	联合资信评估股份有限公司	吉林利源精制股份有限公司	材料	5.00	2014-09-22	7.00
283	2021-06-28	136759.SH	16 三胞 05	未按时兑付回售款	7.70	江苏省	上海	公司债	民营企业	C	中诚信国际信用评级有限责任公司	三胞集团有限公司	可选消费	5.00	2016-11-15	6.30
284	2021-06-28	112308.SZ	H5 银亿 01	未按时兑付回售款和利息	3.00	甘肃省	深圳	公司债	民营企业	C	中诚信国际信用评级有限责任公司	山子高科技股份有限公司	可选消费	5.00	2015-12-23	8.78
285	2021-06-28	143603.SH	18 同济 01	未按时兑付本息	2.20	湖北省	上海	公司债	民营企业	C	中诚信国际信用评级有限责任公司	同济堂医药有限公司	医疗保健	3.00	2018-04-20	7.80
286	2021-06-28	143604.SH	18 同济 02	未按时兑付本息	2.00	湖北省	上海	公司债	民营企业	C	中诚信国际信用评级有限责任公司	同济堂医药有限公司	医疗保健	3.00	2018-04-20	7.80
287	2021-06-28	136509.SH	16 三胞 02	未按时兑付回售款和	7.30	江苏省	上海	公司债	民营企业	C	中诚信国际信用评级有限责	三胞集团有	可选消	5.00	2016-06-28	6.60

				利息							任公司		费			
288	2021-06-26	143447.SH	18 力控 01	未按时兑付回售款和利息	5.00	重庆	上海	公司债	民营企业	C	联合资信评估股份有限公司	重庆力帆控制股份有限公司	可选消费	3.00	2018-01-12	7.50
289	2021-06-26	122346.SH	14 贵人鸟	未按时兑付本息	6.47	福建省	上海	公司债	民营企业	C	联合资信评估股份有限公司	贵人鸟股份有限公司	可选消费	5.00	2014-12-03	7.00
290	2021-06-25	114335.SZ	18 必康 01	未按时兑付本息	7.00	陕西省	深圳	公司债	民营企业	C	联合资信评估股份有限公司	延安必康制药股份有限公司	医疗保健	3.00	2018-04-26	7.50
291	2021-06-25	112417.SZ	16 国购 03	未按时兑付回售款和利息	8.40	安徽省	深圳	公司债	民营企业	C	联合资信评估股份有限公司	国购投资有限公司	房地产	5.00	2016-07-22	8.00
292	2021-06-25	114217.SZ	17 国购 01	提前到期未兑付	8.00	安徽省	深圳	公司债	民营企业	C	联合资信评估股份有限公司	国购投资有限公司	房地产	3.00	2017-08-28	8.00
293	2021-06-25	122354.SH	15 康美债	提前到期未兑付	24.00	广东省	上海	公司债	公众企业	C	中诚信国际信用评级有限责	康美药业股份有限公司	医疗保	7.00	2015-01-27	6.33

											任公司		健			
294	2021-06-25	112746.SZ	18 国购 03	提前到期未兑付	1.12	安徽省	深圳	公司债	民营企业	C	联合资信评估股份有限公司	国购投资有限公司	房地产	5.00	2018-08-14	7.80
295	2021-06-25	114273.SZ	17 国购 03	提前到期未兑付	3.00	安徽省	深圳	公司债	民营企业	C	联合资信评估股份有限公司	国购投资有限公司	房地产	3.00	2017-12-28	7.80
296	2021-06-25	112354.SZ	16 国购 02	未按时兑付回售款和利息	6.60	安徽省	深圳	公司债	民营企业	C	联合资信评估股份有限公司	国购投资有限公司	房地产	5.00	2016-03-16	8.00
297	2021-06-25	143730.SH	18 康美 01	提前到期未兑付	15.00	广东省	上海	公司债	公众企业	C	中诚信国际信用评级有限责任公司	康美药业股份有限公司	医疗保健	3.00	2018-07-18	7.30
298	2021-06-25	112669.SZ	18 国购 01	提前到期未兑付	5.00	安徽省	深圳	公司债	民营企业	C	联合资信评估股份有限公司	国购投资有限公司	房地产	5.00	2018-04-04	7.80
299	2021-06-25	112510.SZ	H7 盛运 01	提前到期未兑付	4.55	安徽省	深圳	公司债	民营企业	C	联合资信评估股份有限公司	安徽盛运环保(集团)股份有限公司	工业	3.00	2017-03-22	6.98
300	2021-	112709.SZ	18 国	提前到期未兑	4.78	安徽	深圳	公司	民营	C	联合资信评估股份	国购投资有	房地	5.00	2018-	7.80

	06-25		购 02	付		省		债	企业		有限公司	限公司	产		05-17	
301	2021-06-25	143842.SH	18 康美 04	提前到期未兑付	20.00	广东省	上海	公司债	公众企业	C	中诚信国际信用评级有限责任公司	康美药业股份有限公司	医疗保健	5.00	2018-09-27	6.80
302	2021-06-25	112756.SZ	18 国购 04	提前到期未兑付	1.00	安徽省	深圳	公司债	民营企业	C	联合资信评估股份有限公司	国购投资有限公司	房地产	5.00	2018-08-23	7.80
303	2021-06-25	114068.SZ	16 国购债	触发交叉违约	5.00	安徽省	深圳	公司债	民营企业	C	联合资信评估股份有限公司	国购投资有限公司	房地产	3.00	2016-11-22	8.00
304	2021-06-25	112334.SZ	16 国购 01	未按时兑付回售款和利息	5.00	安徽省	深圳	公司债	民营企业	C	联合资信评估股份有限公司	国购投资有限公司	房地产	5.00	2016-01-29	8.00
305	2021-06-25	101754066.IB	17 康美 MTN0 01	未按时兑付利息	20.00	广东省	银行间	中期票据	公众企业	C	中诚信国际信用评级有限责任公司	康美药业股份有限公司	医疗保健	5.00	2017-07-14	5.20
306	2021-06-25	101754107.IB	17 康美 MTN0 03	未按时兑付利息	20.00	广东省	银行间	中期票据	公众企业	C	中诚信国际信用评级有限责任公司	康美药业股份有限公司	医疗保健	5.00	2017-09-14	5.47

307	2021-06-25	101800701.IB	18 康美 MTN004	未按时兑付本息	10.00	广东省	银行间	中期票据	公众企业	C	中诚信国际信用评级有限责任公司	康美药业股份有限公司	医疗保健	3.00	2018-06-19	7.00
308	2021-06-25	101754083.IB	17 康美 MTN002	未按时兑付利息	20.00	广东省	银行间	中期票据	公众企业	C	中诚信国际信用评级有限责任公司	康美药业股份有限公司	医疗保健	5.00	2017-08-15	5.29
309	2021-06-25	101800305.IB	18 康美 MTN002	未按时兑付本息	10.00	广东省	银行间	中期票据	公众企业	C	中诚信国际信用评级有限责任公司	康美药业股份有限公司	医疗保健	3.00	2018-03-26	6.10
310	2021-06-25	101800441.IB	18 康美 MTN003	未按时兑付本息	10.00	广东省	银行间	中期票据	公众企业	C	中诚信国际信用评级有限责任公司	康美药业股份有限公司	医疗保健	3.00	2018-04-18	5.50
311	2021-06-25	101800722.IB	18 康美 MTN005	未按时兑付本息	10.00	广东省	银行间	中期票据	公众企业	C	中诚信国际信用评级有限责任公司	康美药业股份有限公司	医疗保健	3.00	2018-06-26	6.80
312	2021-06-25	101800174.IB	18 康美 MTN001	未按时兑付本息	10.00	广东省	银行间	中期票据	公众企业	C	中诚信国际信用评级有限责任公司	康美药业股份有限公司	医疗保健	3.00	2018-03-16	6.28

313	2021-06-24	143040.SH	17 金钰债	未按时兑付利息	7.50	湖北省	上海	公司债	民营企业	C	联合资信评估股份有限公司	东方金钰股份有限公司	可选消费	5.00	2017-03-15	7.00
314	2021-06-15	114354.SZ	18 北讯 04	未按时兑付本息	5.38	广东省	深圳	公司债	民营企业	C	联合资信评估股份有限公司	北讯集团股份有限公司	工业	3.00	2018-07-13	7.80
315	2021-06-15	114290.SZ	18 北讯 01	未按时兑付本息	7.00	广东省	深圳	公司债	民营企业	C	联合资信评估股份有限公司	北讯集团股份有限公司	工业	3.00	2018-01-18	8.00
316	2021-06-15	114334.SZ	18 北讯 03	未按时兑付本息	7.63	广东省	深圳	公司债	民营企业	C	联合资信评估股份有限公司	北讯集团股份有限公司	工业	3.00	2018-04-24	8.00
317	2021-06-08	150222.SH	18 九通 02	展期	14.00	河北省	上海	公司债	民营企业	C	中诚信国际信用评级有限责任公司	九通基业投资有限公司	工业	3.00	2018-05-30	5.90
318	2021-05-25	101759003.IB	17 康得新 MTN001	提前到期未兑付	10.00	江苏省	银行间	中期票据	公众企业	C	上海新世纪资信评估投资服务有限公司	康得新复合材料集团股份有限公司	材料	5.00	2017-02-14	5.50
319	2021-	101753016	17 康得新	提前到期未兑	10.00	江苏	银行	中期	公众	C	上海新世纪资信评	康得新复合材	材	5.00	2017-	5.48

	05-25	.IB	MTN002	付		省	间	票据	企业		估投资服务有限公司	份有限公司	料		07-12	
320	2021-05-21	150597.SH	18 晟晏 01	展期	0.54	宁夏回族自治区	上海	公司债	民营企业	BB	大公国际资信评估有限公司	宁夏晟晏实业集团有限公司	材料	3.00	2018-08-03	8.50
321	2021-05-21	136534.SH	16 晟晏 02	展期	0.07	宁夏回族自治区	上海	公司债	民营企业	BB	大公国际资信评估有限公司	宁夏晟晏实业集团有限公司	材料	5.00	2016-07-11	7.80
322	2021-05-17	143839.SH	18 晟晏 G1	正常存续	6.00	宁夏回族自治区	上海	公司债	民营企业	BB	东方金诚国际信用评级有限公司	宁夏晟晏实业集团有限公司	材料	5.00	2018-09-26	3.85
323	2021-05-17	150708.SH	18 晟晏 02	展期	0.20	宁夏回族自治区	上海	公司债	民营企业	BB	东方金诚国际信用评级有限公司	宁夏晟晏实业集团有限公司	材料	3.00	2018-09-17	8.50
324	2021-05-13	1921048.IB	19 榆次农商二级	正常存续	3.00	山西省	银行间	金融债	公众企业	BBB-	中诚信国际信用评级有限责任公司	山西榆次农村商业银行股份有限公司	金融	10.00	2019-12-19	5.80

325	2021-05-13	1821026.IB	18 榆次农商二级 01	正常存续	2.00	山西省	银行间	金融债	公众企业	BBB-	中诚信国际信用评级有限责任公司	山西榆次农村商业银行股份有限公司	金融	10.00	2018-06-28	5.70
326	2021-05-12	135465.SH	16 华夏 06	展期	40.00	河北省	上海	公司债	民营企业	C	大公国际资信评估有限公司	华夏幸福基业股份有限公司	房地产	5.00	2016-05-10	7.20
327	2021-04-19	135391.SH	16 华夏 05	展期	20.00	河北省	上海	公司债	民营企业	C	大公国际资信评估有限公司	华夏幸福基业股份有限公司	房地产	5.00	2016-04-12	7.20
328	2021-04-08	118607.SZ	16 紫光 02	未按时兑付本息	3.01	北京	深圳	公司债	中央国有企业	C	中诚信国际信用评级有限责任公司	紫光集团有限公司	信息技术	5.00	2016-04-06	5.30
329	2021-03-29	155273.SH	19 华夏 01	未按时兑付回售款和利息	10.00	河北省	上海	公司债	民营企业	C	中诚信国际信用评级有限责任公司	华夏幸福基业股份有限公司	房地产	5.00	2019-03-21	5.50
330	2021-03-26	155279.SH	19 紫光 02	提前到期未兑付	20.00	北京	上海	公司债	中央国有企业	C	中诚信国际信用评级有限责任公司	紫光集团有限公司	信息技术	3.00	2019-03-21	4.94
331	2021-	145707.SH	17 九	展期	10.00	河北	上海	公司	民营	CC	中诚信国际信用评	九通基业投	工	4.00	2017-	6.20

	03-25		通 01			省		债	企业		级有限责 任公司	资有限公司	业		08-14	
332	2021- 03-25	162550.SH	19 九 通 03	正常存 续	3.16	河北 省	上海	公司 债	民营 企业	CC	中诚信国 际信用评 级有限责 任公司	九通基业投 资有限公司	工业	5.00	2019- 12-04	6.40
333	2021- 03-24	135302.SH	16 华 夏 04	展期	30.00	河北 省	上海	公司 债	民营 企业	C	大公国际 资信评估 有限公司	华夏幸福基 业股份有限 公司	房地 产	5.00	2016- 03-24	7.40
334	2021- 03-24	102000447 .IB	20 华 夏幸 福 MTN0 01	未按时 兑付利 息	10.00	河北 省	银行 间	中期 票据	民营 企业	C	中诚信国 际信用评 级有限责 任公司	华夏幸福基 业股份有限 公司	房地 产	5.00	2020- 03-19	5.50
335	2021- 03-24	102000735 .IB	20 华 夏幸 福 MTN0 02	未按时 兑付利 息	5.00	河北 省	银行 间	中期 票据	民营 企业	C	中诚信国 际信用评 级有限责 任公司	华夏幸福基 业股份有限 公司	房地 产	5.00	2020- 04-16	5.17
336	2021- 03-18	155090.SH	18 福 晟 03	未按时 兑付本 息	15.00	福建 省	上海	公司 债	民营 企业	C	大公国际 资信评估 有限公司	福建福晟集 团有限公司	工业	3.00	2018- 12-12	7.90
337	2021-	155356.SH	19 福	未按时 兑付本	10.00	福建	上海	公司	民营	C	大公国际 资信评估	福建福晟集	工	3.00	2019-	7.80

	03-18		晟 02	息		省		债	企业		有限公司	团有限公司	业		04-19	
338	2021-03-18	143899.SH	18 福晟 02	未按时兑付回售款和利息	10.00	福建省	上海	公司债	民营企业	C	大公国际资信评估有限公司	福建福晟集团有限公司	工业	3.00	2018-11-14	7.90
339	2021-03-18	136356.SH	16 宁远高	未按时兑付本息	5.30	宁夏回族自治区	上海	公司债	民营企业	C	大公国际资信评估有限公司	宁夏远高实业集团有限公司	材料	5.00	2016-04-11	8.05
340	2021-03-18	155739.SH	19 远高 02	触发交叉违约	4.00	宁夏回族自治区	上海	公司债	民营企业	C	大公国际资信评估有限公司	宁夏远高实业集团有限公司	材料	5.00	2019-09-24	7.00
341	2021-03-18	155205.SH	19 福晟 01	未按时兑付本息	10.00	福建省	上海	公司债	民营企业	C	大公国际资信评估有限公司	福建福晟集团有限公司	工业	3.00	2019-03-15	7.80
342	2021-03-17	101761024.IB	17 美兰机场 MTN001	提前到期未兑付	13.00	海南省	银行间	中期票据	地方国有企业	C	大公国际资信评估有限公司	海口美兰国际机场有限责任公司	工业	6.00	2017-10-20	9.58
343	2021-03-17	101661036.IB	16 美兰机场	提前到期未兑	15.00	海南省	银行间	中期票据	地方国有	C	大公国际资信评估有限公司	海口美兰国际机场有限	工业	6.00	2016-12-28	9.33

			MTNO 01	付					企业		有限公司	责任公司				
344	2021-03-11	135082.SH	16 华夏 01	展期	28.00	河北省	上海	公司债	民营企业	C	大公国际资信评估有限公司	华夏幸福基业股份有限公司	房地产	5.00	2016-03-04	7.40
345	2021-03-04	136244.SH	16 华夏 02	未按时兑付本息	20.00	河北省	上海	公司债	民营企业	C	大公国际资信评估有限公司	华夏幸福基业股份有限公司	房地产	5.00	2016-03-02	7.00
346	2021-03-04	136167.SH	16 华夏债	未按时兑付本息	0.12	河北省	上海	公司债	民营企业	CC	大公国际资信评估有限公司	华夏幸福基业股份有限公司	房地产	7.00	2016-01-19	6.60
347	2021-03-04	122494.SH	15 华夏 05	未按时兑付本息	40.00	河北省	上海	公司债	民营企业	CC	大公国际资信评估有限公司	华夏幸福基业股份有限公司	房地产	7.00	2015-10-21	5.50
348	2021-03-01	155103.SH	18 华夏 07	正常存续	40.00	河北省	上海	公司债	民营企业	CCC	中诚信国际信用评级有限责任公司	华夏幸福基业股份有限公司	房地产	7.00	2018-12-18	8.30
349	2021-03-01	155102.SH	18 华夏 06	正常存续	0.18	河北省	上海	公司债	民营企业	CCC	中诚信国际信用评级有限责任公司	华夏幸福基业股份有限公司	房地产	5.00	2018-12-18	6.00

350	2021-03-01	159356.SH	PR 问津 A6	正常存续	2.74	河北省	上海	资产支持证券	民营企业	CC	中诚信国际信用评级有限责任公司	九通基业投资有限公司	工业	6.01	2019-06-25	7.30
351	2021-03-01	146874.SH	17 华夏 A6	正常存续	5.00	河北省	上海	资产支持证券	民营企业	CC	中诚信国际信用评级有限责任公司	九通基业投资有限公司	工业	5.53	2017-12-13	6.60
352	2021-03-01	168044.SH	PR 德清 A5	正常存续	3.04	河北省	上海	资产支持证券	民营企业	CC	中诚信国际信用评级有限责任公司	九通基业投资有限公司	工业	5.00	2020-03-19	6.90
353	2021-03-01	168043.SH	PR 德清 A4	正常存续	3.04	河北省	上海	资产支持证券	民营企业	CC	中诚信国际信用评级有限责任公司	九通基业投资有限公司	工业	4.00	2020-03-19	6.80
354	2021-03-01	159355.SH	PR 问津 A5	正常存续	2.74	河北省	上海	资产支持证券	民营企业	CC	中诚信国际信用评级有限责任公司	九通基业投资有限公司	工业	5.01	2019-06-25	7.20
355	2021-03-01	159354.SH	PR 问津 A4	正常存续	2.74	河北省	上海	资产支持证券	民营企业	CC	中诚信国际信用评级有限责任公司	九通基业投资有限公司	工业	4.00	2019-06-25	7.00

356	2021-02-24	124597.SH	14 海资 01	展期	8.00	海南省	上海	企业债	民营企业	C	中证鹏元资信评估股份有限公司	海航资本集团有限公司	工业	7.00	2014-04-29	8.00
357	2021-02-24	1480153.IB	14 海资债 01	展期	8.00	海南省	银行间	企业债	民营企业	C	中证鹏元资信评估股份有限公司	海航资本集团有限公司	工业	7.00	2014-04-29	8.00
358	2021-02-23	139082.SH	16 海集 01	提前到期未兑付	20.00	海南省	上海	企业债	民营企业	C	上海新世纪资信评估投资服务有限公司	海航集团有限公司	工业	6.00	2016-04-13	9.22
359	2021-02-23	127312.SH	15 海航债	展期	30.00	海南省	上海	企业债	民营企业	C	上海新世纪资信评估投资服务有限公司	海航集团有限公司	工业	7.00	2015-11-26	5.99
360	2021-02-23	139205.SH	16 海集 02	提前到期未兑付	18.00	海南省	上海	企业债	民营企业	C	上海新世纪资信评估投资服务有限公司	海航集团有限公司	工业	6.00	2016-08-22	8.70
361	2021-	1680190.IB	16 海	提前到	20.00	海南	银行	企业	民营	C	上海新世	海航集团有	工	6.00	2016-	9.22

	02-23		航集团可续期债 01	期未兑付		省	间	债	企业		纪资信评估投资服务有限公司	有限公司	业		04-13	
362	2021-02-23	127315.SH	15 机场债	展期	8.00	海南省	上海	企业债	民营企业	C	东方金诚国际信用评级有限公司	海航机场集团有限公司	工业	7.00	2015-12-02	6.88
363	2021-02-23	1680331.IB	16 海航集团可续期债 02	提前到期未兑付	18.00	海南省	银行间	企业债	民营企业	C	上海新世纪资信评估投资服务有限公司	海航集团有限公司	工业	6.00	2016-08-22	8.70
364	2021-02-23	1580287.IB	15 海航机场债	展期	8.00	海南省	银行间	企业债	民营企业	C	东方金诚国际信用评级有限公司	海航机场集团有限公司	工业	7.00	2015-12-02	6.88
365	2021-02-23	124286.SH	13 海航债	展期	3.90	海南省	上海	企业债	民营企业	C	上海新世纪资信评估投资服务有限公司	海航集团有限公司	工业	7.00	2013-04-15	7.10
366	2021-02-23	1380157.IB	13 海航债	展期	3.90	海南省	银行间	企业债	民营企业	C	上海新世纪资信评	海航集团有限公司	工业	7.00	2013-04-15	7.10

											估投资服务有限公司					
367	2021-02-23	1580273.IB	15 海航债	展期	30.00	海南省	银行间	企业债	民营企业	C	上海新世纪资信评估投资服务有限公司	海航集团有限公司	工业	7.00	2015-11-26	5.99
368	2021-02-23	136901.SH	18 海航 Y5	提前到期未兑付	14.00	海南省	上海	公司债	民营企业	C	中诚信国际信用评级有限责任公司	海南航空控股股份有限公司	工业	3.00	2018-11-26	7.30
369	2021-02-23	136960.SH	18 海航 Y1	提前到期未兑付	5.00	海南省	上海	公司债	民营企业	C	中诚信国际信用评级有限责任公司	海南航空控股股份有限公司	工业	3.00	2018-09-12	7.60
370	2021-02-23	112809.SZ	18 航空 01	正常存续	7.90	海南省	深圳	公司债	民营企业	C	上海新世纪资信评估投资服务有限公司	海航航空集团有限公司	工业	5.00	2018-11-30	7.80
371	2021-02-23	136956.SH	18 海航 Y2	提前到期未兑付	8.00	海南省	上海	公司债	民营企业	C	中诚信国际信用评级有限责	海南航空控股股份有限公司	工业	3.00	2018-09-25	7.45

											任公司					
372	2021-02-23	136934.SH	18 海航 Y4	提前到期未兑付	8.00	海南省	上海	公司债	民营企业	C	中诚信国际信用评级有限责任公司	海南航空控股股份有限公司	工业	3.00	2018-11-01	7.35
373	2021-02-23	136946.SH	18 海航 Y3	提前到期未兑付	15.00	海南省	上海	公司债	民营企业	C	中诚信国际信用评级有限责任公司	海南航空控股股份有限公司	工业	3.00	2018-10-17	7.45
374	2021-02-23	122071.SH	11 海航 02	提前到期未兑付	14.40	海南省	上海	公司债	民营企业	C	上海新世纪资信评估投资服务有限公司	海南航空控股股份有限公司	工业	10.00	2011-05-24	6.20
375	2021-02-23	112852.SZ	19 航空 01	展期	22.10	海南省	深圳	公司债	民营企业	C	上海新世纪资信评估投资服务有限公司	海航航空集团有限公司	工业	5.00	2019-01-22	7.80
376	2021-02-23	101564049.IB	15 海南航空 MTN001	提前到期未兑付	25.00	海南省	银行间	中期票据	民营企业	C	上海新世纪资信评估投资服务有限公司	海南航空控股股份有限公司	工业	6.00	2015-10-19	8.78

377	2021-02-23	101761022.IB	17 凤凰 MTN001	提前到期未兑付	10.00	海南省	银行间	中期票据	民营企业	C	东方金诚国际信用评估有限公司	三亚凤凰国际机场有限责任公司	工业	6.00	2017-06-20	9.78
378	2021-02-23	101761049.IB	17 凤凰 MTN002	提前到期未兑付	5.00	海南省	银行间	中期票据	民营企业	C	东方金诚国际信用评估有限公司	三亚凤凰国际机场有限责任公司	工业	6.00	2017-12-19	10.19
379	2021-02-23	101664005.IB	16 海南航空 MTN001	提前到期未兑付	25.00	海南省	银行间	中期票据	民营企业	C	上海新世纪资信评估投资服务有限公司	海南航空控股股份有限公司	工业	6.00	2016-03-07	8.46
380	2021-02-23	041900122.IB	19 凤凰机场 CP001	提前到期未兑付	10.00	海南省	银行间	短期融资券	民营企业	D	东方金诚国际信用评估有限公司	三亚凤凰国际机场有限责任公司	工业	1.00	2019-03-21	7.30
381	2021-02-23	138730.SZ	H 迅捷 3 优	未按时兑付本息	2.78	广东省	深圳	资产支持证券	民营企业	B	联合资信评估股份有限公司	深圳前海联捷商业保理有限公司	金融	0.98	2020-05-26	4.99
382	2021-02-23	138594.SZ	H 迅捷 2 优	未按时兑付本息	8.28	广东省	深圳	资产支持证券	民营企业	B	联合资信评估股份有限公司	深圳前海联捷商业保理有限公司	金融	0.99	2020-04-17	5.00

383	2021-02-22	101758019.IB	17 祥鹏 MTN001	提前到期未兑付	5.00	云南省	银行间	中期票据	地方国有企业	C	联合资信评估股份有限公司	云南祥鹏航空有限责任公司	工业	4.00	2017-05-03	9.90
384	2021-02-02	155206.SH	19 远高 01	提前到期未兑付	1.00	宁夏回族自治区	上海	公司债	民营企业	C	大公国际资信评估有限公司	宁夏远高实业集团有限公司	材料	5.00	2019-03-08	7.50
385	2021-02-02	123608.SH	海航 104	未按时兑付本息	5.00	海南省	上海	资产支持证券	民营企业	BB	联合资信评估股份有限公司	海南航空控股股份有限公司	工业	4.79	2015-04-10	7.55
386	2021-01-26	1822024.IB	18 西藏租赁债 01	展期	30.00	西藏自治区	银行间	金融债	民营企业	BBB	联合资信评估股份有限公司	西藏金融租赁有限公司	金融	13.00	2018-07-31	5.80
387	2021-01-26	1922030.IB	19 西藏租赁债 01	展期	20.00	西藏自治区	银行间	金融债	民营企业	BBB	联合资信评估股份有限公司	西藏金融租赁有限公司	金融	3.00	2019-08-06	5.50
388	2021-01-25	118463.SZ	16 紫光 01	未按时兑付本息	2.95	北京	深圳	公司债	中央国有企业	C	中诚信国际信用评级有限责任公司	紫光集团有限公司	信息技术	5.00	2016-01-14	5.60

389	2021-01-15	101800017.IB	18 鸿达兴业 MTN001	未按时兑付本息	13.00	广东省	银行间	中期票据	民营企业	C	上海新世纪资信评估投资服务有限公司	鸿达兴业集团有限公司	材料	3.00	2018-01-11	7.00
390	2020-12-30	1523004.IB	15 天安财险	正常存续	53.00	上海	银行间	金融债	中外合资企业	BBB	中债资信评估有限责任公司	天安财产保险股份有限公司	金融	10.00	2015-09-29	6.97
391	2020-12-30	1523010.IB	15 天安人寿	展期	20.00	北京	银行间	金融债	公众企业	BBB	中债资信评估有限责任公司	天安人寿保险股份有限公司	金融	10.00	2015-12-25	7.25
392	2020-12-16	122405.SH	15 宜华 02	未按时兑付本息	6.00	广东省	上海	公司债	民营企业	CCC	中诚信国际信用评级有限责任公司	宜华生活科技股份有限公司	可选消费	5.00	2015-07-23	6.88
393	2020-12-16	122397.SH	15 宜华 01	未按时兑付本息	12.00	广东省	上海	公司债	民营企业	CCC	中诚信国际信用评级有限责任公司	宜华生活科技股份有限公司	可选消费	5.00	2015-07-16	6.88
394	2020-11-24	155041.SH	18 远高 01	未按时兑付本息	1.00	宁夏回族自治区	上海	公司债	民营企业	C	大公国际资信评估有限公司	宁夏远高实业集团有限公司	材料	2.00	2018-11-20	7.50

395	2020-11-20	127859.SH	H18 华汽 1	提前到期未兑付	15.00	辽宁省	上海	企业债	地方国有企业	C	大公国际资信评估有限公司	华晨汽车集团控股有限公司	可选消费	5.00	2018-09-13	5.40
396	2020-11-20	127860.SH	H18 华汽 2	提前到期未兑付	5.00	辽宁省	上海	企业债	地方国有企业	C	大公国际资信评估有限公司	华晨汽车集团控股有限公司	可选消费	5.00	2018-09-13	6.30
397	2020-11-20	1880183.IB	18 华汽债 01	提前到期未兑付	15.00	辽宁省	银行间	企业债	地方国有企业	C	大公国际资信评估有限公司	华晨汽车集团控股有限公司	可选消费	5.00	2018-09-13	5.40
398	2020-11-20	1880184.IB	18 华汽债 02	提前到期未兑付	5.00	辽宁省	银行间	企业债	地方国有企业	C	大公国际资信评估有限公司	华晨汽车集团控股有限公司	可选消费	5.00	2018-09-13	6.30
399	2020-11-20	143017.SH	H17 华汽 1	提前到期未兑付	20.00	辽宁省	上海	公司债	地方国有企业	C	大公国际资信评估有限公司	华晨汽车集团控股有限公司	可选消费	5.00	2017-03-09	6.30
400	2020-11-20	145860.SH	H17 华汽 5	未按时兑付本息	10.00	辽宁省	上海	公司债	地方国有企业	C	大公国际资信评估有限公司	华晨汽车集团控股有限公司	可选消费	3.00	2017-10-19	5.30

401	2020-11-18	101678001.IB	16 中城建 MTN001	未按时兑付本息	18.00	北京	银行间	中期票据	民营企业	C	联合资信评估股份有限公司	中国城市建设控股集团有限公司	工业	5.00	2016-02-26	3.97
402	2020-11-13	143052.SH	17 成发 01	未按时兑付利息	2.00	浙江省	上海	公司债	民营企业	C	东方金诚国际信用评估有限公司	成发集团有限公司	工业	5.00	2017-04-06	7.60
403	2020-11-13	155242.SH	19 成发 01	未按时兑付利息	2.00	浙江省	上海	公司债	民营企业	C	东方金诚国际信用评估有限公司	成发集团有限公司	工业	5.00	2019-03-27	7.60
404	2020-11-13	143376.SH	17 成发 03	未按时兑付回售款和利息	2.00	浙江省	上海	公司债	民营企业	C	东方金诚国际信用评估有限公司	成发集团有限公司	工业	5.00	2017-11-10	7.60
405	2020-11-13	143649.SH	18 成发 01	提前到期未兑付	2.20	浙江省	上海	公司债	民营企业	C	东方金诚国际信用评估有限公司	成发集团有限公司	工业	5.00	2018-05-18	7.50
406	2020-11-04	101900660.IB	19 新华联控 MTN0	未按时兑付本金	5.00	北京	银行间	中期票据	民营企业	C	大公国际资信评估有限公司	新华联控有限公司	工业	5.00	2019-04-29	7.00

			01													
407	2020-11-04	101800477.IB	18 新华联控 MTN001	未按时兑付本金	5.00	北京	银行间	中期票据	民营企业	CC	大公国际资信评估有限公司	新华联控股有限公司	工业	5.00	2018-04-20	8.00
408	2020-11-04	101767003.IB	17 新华联控 MTN001	未按时兑付本息	10.00	北京	银行间	中期票据	民营企业	CC	大公国际资信评估有限公司	新华联控股有限公司	工业	6.00	2017-04-10	9.72
409	2020-09-29	101560002.IB	15 森工集 MTN001	未按时兑付本息	10.00	吉林省	银行间	中期票据	地方国有企业	C	中诚信国际信用评级有限责任公司	中国吉林森林工业集团有限责任公司	材料	6.00	2015-02-03	10.55
410	2020-09-04	143683.SH	18 铁牛 01	提前到期未兑付	2.00	浙江省	上海	公司债	民营企业	C	联合信用评级有限公司	铁牛集团有限公司	可选消费	5.00	2018-06-14	7.20
411	2020-09-04	155104.SH	18 铁牛 02	提前到期未兑付	17.20	浙江省	上海	公司债	民营企业	C	联合信用评级有限公司	铁牛集团有限公司	可选消费	5.00	2018-12-21	7.20

412	2020-09-04	145204.SH	16 铁牛 01	未按时兑付本金	7.10	浙江省	上海	公司债	民营企业	C	联合信用评级有限公司	铁牛集团有限公司	可选消费	3.00	2016-11-23	7.50
413	2020-08-21	101683004.IB	16 洛娃科技 MTN001	未按时兑付本息	4.50	北京	银行间	中期票据	民营企业	C	联合资信评估股份有限公司	洛娃科技实业集团有限公司	日常消费	3.00	2016-06-20	5.95
414	2020-08-21	041762045.IB	17 洛娃科技 CP001	未按时兑付本息	3.00	北京	银行间	短期融资券	民营企业	D	联合资信评估股份有限公司	洛娃科技实业集团有限公司	日常消费	1.00	2017-12-04	7.50
415	2020-08-18	118704.SZ	16 隆地 02	展期	8.00	重庆	深圳	公司债	民营企业	BB	东方金诚国际信用评级有限公司	重庆爱普地产(集团)有限公司	房地产	5.00	2016-06-08	6.80
416	2020-07-30	101659069.IB	16 东旭光电 MTN002	未按时兑付本息	17.00	河北省	银行间	中期票据	民营企业	C	中诚信国际信用评级有限责任公司	东旭光电科技股份有限公司	信息技术	5.00	2016-11-30	8.00
417	2020-07-30	101659065.IB	16 东旭光电	未按时兑付本	22.00	河北省	银行间	中期票据	民营企业	C	中诚信国际信用评级有限责	东旭光电科技股份有限	信息技	5.00	2016-11-15	7.48

			MTNO 01A	息							任公司	公司	术			
418	2020-07-30	101761030 .IB	17 宜 华企 业 MTNO 02	未按时 兑付本 息	10.00	广东 省	银行 间	中期 票据	民营 企业	C	中诚信国 际信用评 级有限责 任公司	宜华企业(集 团)有限公司	可选 消费	3.00	2017- 07-25	5.80
419	2020-07-30	101659066 .IB	16 东 旭光 电 MTNO 01B	未按时 兑付本 息	8.00	河北 省	银行 间	中期 票据	民营 企业	CC	中诚信国 际信用评 级有限责 任公司	东旭光电科 技股份有 限公司	信息 技术	5.00	2016- 11-15	5.09
420	2020-07-30	101761015 .IB	17 宜 华企 业 MTNO 01	未按时 兑付本 息	10.00	广东 省	银行 间	中期 票据	民营 企业	CC	中诚信国 际信用评 级有限责 任公司	宜华企业(集 团)有限公司	可选 消费	5.00	2017- 04-28	6.50
421	2020-07-29	101659043 .IB	16 宏 图高 科 MTNO 01	未按时 兑付本 息	7.00	江苏 省	银行 间	中期 票据	民营 企业	C	中诚信国 际信用评 级有限责 任公司	江苏宏图高 科技股份有 限公司	可选 消费	3.00	2016- 07-20	5.00
422	2020-07-29	101559055 .IB	15 宏 图 MTNO	未按时 兑付本	7.00	江苏 省	银行 间	中期 票据	民营 企业	C	中诚信国 际信用评 级有限责	江苏宏图高 科技股份有	可选 消	3.00	2015- 11-23	6.00

			01	息							任公司	限公司	费			
423	2020-07-29	101758003.IB	17 宏图高科 MTN001	未按时兑付本息	0.50	江苏省	银行间	中期票据	民营企业	C	中诚信国际信用评级有限责任公司	江苏宏图高科股份有限公司	可选消费	3.00	2017-07-20	8.18
424	2020-07-21	143457.SH	18 新大 02	未按时兑付本息	5.81	山东省	上海	公司债	民营企业	C	联合信用评级有限公司	中融新大集团有限公司	工业	3.00	2018-01-19	7.10
425	2020-07-21	155079.SH	18 新大 03	未按时兑付本息	15.00	山东省	上海	公司债	民营企业	C	联合信用评级有限公司	中融新大集团有限公司	工业	3.00	2018-12-03	7.10
426	2020-07-21	155120.SH	18 新大 04	未按时兑付本息	10.00	山东省	上海	公司债	民营企业	C	联合信用评级有限公司	中融新大集团有限公司	工业	3.00	2018-12-26	7.70
427	2020-07-21	143406.SH	17 新大 02	正常存续	10.00	山东省	上海	公司债	民营企业	C	联合信用评级有限公司	中融新大集团有限公司	工业	7.00	2017-11-16	7.50
428	2020-07-21	143456.SH	18 新大 01	未按时兑付本息	10.00	山东省	上海	公司债	民营企业	C	联合信用评级有限公司	中融新大集团有限公司	工业	3.00	2018-01-19	7.00
429	2020-07-21	101800446.IB	18 中融新	未按时兑付本	6.49	山东	银行	中期	民营	C	联合资信评估股份	中融新大集	工	4.00	2018-04-18	8.00

			大 MTNO 02	息		省	间	票据	企业		有限公司	团有限公司	业			
430	2020-07-21	101767007.IB	17 中融新大 MTNO 01	未按时兑付本息	15.00	山东省	银行间	中期票据	民营企业	C	联合资信评估股份有限公司	中融新大集团有限公司	工业	5.00	2017-07-17	7.40
431	2020-07-21	101800146.IB	18 中融新大 MTNO 01	未按时兑付本息	15.00	山东省	银行间	中期票据	民营企业	C	联合资信评估股份有限公司	中融新大集团有限公司	工业	5.00	2018-03-01	7.50
432	2020-07-16	122417.SH	15 东旭集	未按时兑付本息	19.24	河北省	上海	公司债	民营企业	C	中证鹏元资信评估股份有限公司	东旭集团有限公司	工业	5.00	2015-07-30	7.00
433	2020-07-06	101801204.IB	18 桑德工程 MTNO 01	未按时兑付本息	5.00	北京	银行间	中期票据	中外合资企业	C	中诚信国际信用评级有限责任公司	北京桑德环境工程有限公司	公用事业	3.00	2018-10-23	7.50
434	2020-07-06	101772001.IB	17 桑德工程	展期	0.98	北京	银行间	中期票据	中外合资	C	中诚信国际信用评级有限责	北京桑德环境工程有限	公用事	3.00	2017-03-02	6.50

			MTNO 01						企业		任公司	公司	业			
435	2020-07-06	146326.SH	PRG 桑德	正常存续	5.68	北京	上海	资产支持证券	民营企业	C	中诚信国际信用评级有限责任公司	北京京禹顺环保有限公司	公用事业	9.41	2017-08-23	4.50
436	2020-06-29	112496.SZ	17 天神 01	未按时兑付回售款和利息	10.00	辽宁省	深圳	公司债	公众企业	C	中证鹏元资信评估股份有限公司	天娱数字科技(大连)集团股份有限公司	信息技术	5.00	2017-01-18	7.79
437	2020-06-28	112231.SZ	14 金贵债	未按时兑付本息	6.85	湖南省	深圳	公司债	地方国有企业	C	东方金诚国际信用评级有限公司	郴州市金贵银业股份有限公司	材料	5.00	2014-11-03	7.55
438	2020-06-28	135349.SH	16 刚泰 02	展期	3.60	甘肃省	上海	公司债	民营企业	C	东方金诚国际信用评级有限公司	甘肃刚泰控股(集团)股份有限公司	可选消费	3.00	2016-03-25	8.00
439	2020-06-24	143387.SH	17 刚股 01	未按时兑付利息	5.00	甘肃省	上海	公司债	民营企业	C	联合信用评级有限公司	甘肃刚泰控股(集团)股份有限公司	可选消费	5.00	2017-11-07	7.20
440	2020-	136548.SH	16 正	未按时兑付本	13.54	辽宁	上海	公司	中外合资	C	联合信用评级有限	正源房地产开发有限公	房地	5.00	2016-	8.00

	06-24		源 01	息		省		债	企业		公司	司	产		07-14	
441	2020-06-23	136875.SH	16 华晨 01	展期	20.00	北京	上海	公司债	民营企业	C	联合信用评级有限公司	华晨电力股份有限公司	公用事业	3.00	2016-12-06	6.00
442	2020-06-22	150554.SH	18 丰盛 01	未按时兑付本息	5.00	江苏省	上海	公司债	民营企业	C	东方金诚国际信用评级有限公司	南京建工产业集团有限公司	工业	3.00	2018-07-17	7.50
443	2020-06-19	135680.SH	16 丰盛 02	未按时兑付本息	2.00	江苏省	上海	公司债	民营企业	C	联合信用评级有限公司	南京建工产业集团有限公司	工业	3.00	2016-08-03	8.00
444	2020-06-19	136684.SH	16 丰盛 03	未按时兑付本息	22.00	江苏省	上海	公司债	民营企业	C	联合信用评级有限公司	南京建工产业集团有限公司	工业	5.00	2016-08-31	7.90
445	2020-06-19	135679.SH	16 丰盛 01	未按时兑付本息	8.00	江苏省	上海	公司债	民营企业	C	联合信用评级有限公司	南京建工产业集团有限公司	工业	3.00	2016-08-03	8.00
446	2020-06-19	136791.SH	16 丰盛 04	未按时兑付回售款和利息	8.00	江苏省	上海	公司债	民营企业	C	联合信用评级有限公司	南京建工产业集团有限公司	工业	5.00	2016-10-21	7.90

447	2020-06-18	136291.SH	16 力帆 02	未按时兑付本息	5.30	重庆	上海	公司债	其他企业	C	联合信用评级有限公司	力帆科技(集团)股份有限公司	可选消费	4.00	2016-03-14	7.50
448	2020-06-17	136204.SH	16 丹港 01	提前到期未兑付	20.00	辽宁省	上海	公司债	民营企业	C	联合信用评级有限公司	丹东临港集团有限公司	工业	5.00	2016-01-26	5.50
449	2020-06-17	136863.SH	16 丹港 02	提前到期未兑付	5.50	辽宁省	上海	公司债	民营企业	C	联合信用评级有限公司	丹东临港集团有限公司	工业	5.00	2016-11-24	8.50
450	2020-05-09	145206.SH	16 千里 01	未按时兑付本息	12.00	江苏省	上海	公司债	公众企业	C	联合信用评级有限公司	江苏保千里视像科技股份有限公司	信息技术	3.00	2016-11-30	6.00
451	2020-05-07	136058.SH	15 宜集债	未按时兑付本息	0.19	广东省	上海	公司债	民营企业	CC	中诚信国际信用评级有限责任公司	宜华企业(集团)有限公司	可选消费	5.00	2015-11-25	7.50
452	2020-05-07	143509.SH	18 宜华 01	未按时兑付本息	6.00	广东省	上海	公司债	民营企业	CC	中诚信国际信用评级有限责任公司	宜华企业(集团)有限公司	可选消费	3.00	2018-03-13	6.80
453	2020-	155396.SH	19 宜	提前到期未兑	2.00	广东	上海	公司	民营	CC	中诚信国际信用评	宜华企业(集	可选	3.00	2019-	7.00

	05-07		华 01	付		省		债	企业		级有限责 任公司	团)有限公司	消费		04-26	
454	2020- 05-07	112459.SZ	16 宜 华 01	未按时 兑付本 息	0.25	广东 省	深圳	公司 债	民营 企业	CC	中诚信国 际信用评 级有限责 任公司	宜华企业(集 团)有限公司	可选 消费	5.00	2016- 10-19	7.50
455	2020- 05-07	155007.SH	18 宜 华 03	未按时 兑付回 售款和 利息	5.00	广东 省	上海	公司 债	民营 企业	CC	中诚信国 际信用评 级有限责 任公司	宜华企业(集 团)有限公司	可选 消费	3.00	2018- 11-23	6.80
456	2020- 05-07	143875.SH	18 宜 华 02	提前到 期未兑 付	7.00	广东 省	上海	公司 债	民营 企业	CC	中诚信国 际信用评 级有限责 任公司	宜华企业(集 团)有限公司	可选 消费	3.00	2018- 10-22	7.50
457	2020- 05-07	155397.SH	19 宜 华 02	提前到 期未兑 付	2.00	广东 省	上海	公司 债	民营 企业	CC	中诚信国 际信用评 级有限责 任公司	宜华企业(集 团)有限公司	可选 消费	2.00	2019- 04-26	8.50
458	2020- 03-09	101558006 .IB	15 新 华联 控 MTN0 01	未按时 兑付本 息	10.00	北京	银行 间	中期 票据	民营 企业	C	大公国际 资信评估 有限公司	新华联控 股有限公 司	工业	5.00	2015- 03-05	6.98

459	2020-01-22	136154.SH	16 西王 01	未按时兑付利息	10.00	山东省	上海	公司债	民营企业	C	大公国际资信评估有限公司	西王集团有限公司	日常消费	5.00	2016-01-15	7.80
460	2019-12-30	1480069.IB	14 海航酒店债	展期	6.00	上海	银行间	企业债	民营企业	BBB	中证鹏元资信评估股份有限公司	海航酒店控股集团有限公司	可选消费	7.00	2014-03-25	9.00
461	2019-12-05	136066.SH	15 西王 01	未按时兑付利息	10.00	山东省	上海	公司债	民营企业	C	大公国际资信评估有限公司	西王集团有限公司	日常消费	7.00	2015-12-02	7.80
462	2019-11-28	155716.SH	19 西集 05	正常存续	1.50	山东省	上海	公司债	民营企业	C	东方金诚国际信用评级有限公司	西王集团有限公司	日常消费	5.00	2019-09-17	8.00
463	2019-11-28	155503.SH	19 西集 03	正常存续	4.00	山东省	上海	公司债	民营企业	C	东方金诚国际信用评级有限公司	西王集团有限公司	日常消费	5.00	2019-07-30	8.00
464	2019-11-28	155617.SH	19 西集 04	正常存续	5.00	山东省	上海	公司债	民营企业	C	东方金诚国际信用评级有限公司	西王集团有限公司	日常消费	5.00	2019-08-14	8.00

465	2019-11-28	155380.SH	19 西集 01	正常存续	5.00	山东省	上海	公司债	民营企业	C	东方金诚国际信用评级有限公司	西王集团有限公司	日常消费	5.00	2019-06-11	8.20
466	2019-11-28	041800382.IB	18 西王 CP001	未按时兑付本息	10.00	山东省	银行间	短期融资券	民营企业	D	东方金诚国际信用评级有限公司	西王集团有限公司	日常消费	1.00	2018-10-23	7.70
467	2019-11-28	041800442.IB	18 西王 CP002	未按时兑付本息	8.00	山东省	银行间	短期融资券	民营企业	D	东方金诚国际信用评级有限公司	西王集团有限公司	日常消费	1.00	2018-12-07	7.95
468	2019-09-11	145774.SH	17 颐和 04	未按时兑付本金	7.60	广东省	上海	公司债	民营企业	C	联合信用评级有限公司	颐和地产集团有限公司	房地产	3.00	2017-09-08	8.00
469	2019-09-11	145118.SH	17 颐和 01	未按时兑付本金	3.04	广东省	上海	公司债	民营企业	C	联合信用评级有限公司	颐和地产集团有限公司	房地产	3.00	2017-08-04	8.00
470	2019-08-20	101560055.IB	15 沈机床 MTN0 01	未按时兑付利息	10.00	辽宁省	银行间	中期票据	地方国有企业	C	中诚信国际信用评级有限责任公司	通用技术集团沈阳机床有限责任公司	工业	5.00	2015-09-23	6.70
471	2019-	136786.SH	16 华	未按时兑付回	20.00	北京	上海	公司	民营	CC	大公国际资信评估	华泰汽车集	可选	5.00	2016-	6.10

	08-12		泰 03	售款和利息				债	企业		有限公司	团有限公司	消费		10-25		
472	2019-08-12	136378.SH	16 华泰 01	未按时兑付回售款和利息	11.53	北京	上海	公司债	民营企业	CC	大公国际资信评估有限公司	华泰汽车集团有限公司	可选消费	5.00	2016-04-13	7.20	
473	2019-08-12	136579.SH	16 华泰 02	未按时兑付回售款和利息	10.00	北京	上海	公司债	民营企业	C	大公国际资信评估有限公司	华泰汽车集团有限公司	可选消费	5.00	2016-07-27	7.20	
474	2019-07-31	101800839.IB	18 洛娃科技 MTN0 01	未按时兑付本息	3.00	北京		银行间	中期票据	民营企业	C	中诚信国际信用评级有限责任公司	洛娃科技实业集团有限公司	日常消费	3.00	2018-08-01	8.00
475	2019-07-30	150570.SH	H18 浩通 1	未按时兑付利息	12.10	天津	上海	公司债	地方国有企业	C	东方金诚国际信用评级有限公司	天津市浩通物产有限公司	材料	3.00	2018-07-25	7.50	
476	2019-07-29	101762004.IB	17 印纪娱乐 MTN0 01	未按时兑付本息	4.00	四川省		银行间	中期票据	民营企业	C	上海新世纪资信评估投资服务有限公司	印纪娱乐传媒股份有限公司	可选消费	3.00	2017-03-09	6.30

477	2019-07-19	101477003.IB	14 宁宝塔 MTN0 02	未按时兑付本息	10.00	宁夏回族自治区	银行间	中期票据	民营企业	C	联合资信评估股份有限公司	宝塔石化集团有限公司	能源	5.00	2014-09-25	8.60
478	2019-07-18	101684001.IB	16 皖经建 MTN0 01	未按时兑付本息	10.00	安徽省	银行间	中期票据	民营企业	C	联合资信评估股份有限公司	安徽省华安外经建设(集团)有限公司	工业	3.00	2016-09-21	4.88
479	2019-07-16	118591.SZ	16 精功 01	提前到期未兑付	3.50	浙江省	深圳	公司债	民营企业	C	中证鹏元资信评估股份有限公司	精功集团有限公司	工业	5.00	2016-03-29	7.30
480	2019-07-16	145823.SH	17 精功 03	提前到期未兑付	5.00	浙江省	上海	公司债	民营企业	C	中证鹏元资信评估股份有限公司	精功集团有限公司	工业	5.00	2017-10-11	7.30
481	2019-07-16	145841.SH	17 精功 05	提前到期未兑付	1.50	浙江省	上海	公司债	民营企业	C	中证鹏元资信评估股份有限公司	精功集团有限公司	工业	5.00	2017-11-17	7.30
482	2019-07-16	145878.SH	17 精功 04	提前到期未兑付	3.00	浙江省	上海	公司债	民营企业	C	中证鹏元资信评估股份有限公司	精功集团有限公司	工业	5.00	2017-10-23	7.30

483	2019-07-16	145761.SH	17 精功 02	未按时兑付回售款和利息	3.00	浙江省	上海	公司债	民营企业	C	中证鹏元资信评估股份有限公司	精功集团有限公司	工业	5.00	2017-09-05	7.30
484	2019-07-16	101560036.IB	15 中城建 MTN0 01	未按时兑付本息	18.00	北京	银行间	中期票据	民营企业	C	联合资信评估股份有限公司	中国城市建设控股集团有限公司	工业	5.00	2015-07-13	4.93
485	2019-07-16	101789001.IB	17 精功 MTN0 01	未按时兑付本息	10.00	浙江省	银行间	中期票据	民营企业	C	大公国际资信评估有限公司	精功集团有限公司	工业	3.00	2017-11-27	7.20
486	2019-07-16	117027.SZ	16 配投 02	展期	8.14	安徽省	深圳	可交换债	民营企业	C	联合信用评级有限公司	安徽配天投资集团有限公司	金融	3.00	2016-07-14	8.00
487	2019-07-16	117022.SZ	16 配投 01	未按时兑付本息	4.54	安徽省	深圳	可交换债	民营企业	C	联合信用评级有限公司	安徽配天投资集团有限公司	金融	3.00	2016-05-30	8.00
488	2019-07-15	136545.SH	16 皖经 02	未按时兑付回售款和利息	30.00	安徽省	上海	公司债	民营企业	C	东方金诚国际信用评级有限公司	安徽省华安外经建设(集团)有限公司	工业	5.00	2016-07-12	7.30
489	2019-	136699.SH	16 皖	未按时兑付回	15.00	安徽	上海	公司	民营	C	东方金诚国际信用	安徽省华安外经建设(集	工	5.00	2016-	5.68

	07-15		经 03	售款和利息		省		债	企业		评估有限公司	团)有限公司	业		09-08	
490	2019-07-15	136308.SH	16 皖经 01	未按时兑付利息	4.94	安徽省	上海	公司债	民营企业	C	东方金诚国际信用评级有限公司	安徽省华安外经建设(集团)有限公司	工业	5.00	2016-03-29	7.30
491	2019-06-28	145135.SH	16 庞大 03	提前到期未兑付	9.85	河北省	上海	公司债	民营企业	CC	大公国际资信评估有限公司	庞大汽贸集团股份有限公司	可选消费	3.00	2016-11-07	8.00
492	2019-06-28	112399.SZ	H6 凯迪债	未按时兑付本息	18.00	湖北省	深圳	公司债	民营企业	C	大公国际资信评估有限公司	阳光凯迪新能源集团有限公司	工业	5.00	2016-06-01	6.80
493	2019-06-27	143141.SH	18 金玛 01	正常存续	2.85	辽宁省	上海	公司债	民营企业	C	中诚信证评数据科技有限公司	大连金玛商城企业集团有限公司	可选消费	5.00	2018-08-03	7.50
494	2019-06-27	143321.SH	17 金玛 03	未按时兑付利息	3.15	辽宁省	上海	公司债	民营企业	C	中诚信证评数据科技有限公司	大连金玛商城企业集团有限公司	可选消费	4.00	2017-10-11	7.30
495	2019-06-27	143150.SH	17 金玛 02	未按时兑付利	4.00	辽宁省	上海	公司债	民营企业	C	中诚信证评数据科技有限公	大连金玛商城企业集团	可选消	5.00	2017-06-23	7.50

				息							司	有限公司	费			
496	2019-06-27	143095.SH	17 金玛 01	未按时兑付利息	4.00	辽宁省	上海	公司债	民营企业	C	中诚信证评数据科技有限公司	大连金玛商城企业集团有限公司	可选消费	3.00	2017-04-28	7.50
497	2019-06-27	114224.SZ	H7 三胞 02	未按时兑付利息	0.58	江苏省	深圳	公司债	民营企业	C	中诚信证评数据科技有限公司	三胞集团有限公司	可选消费	3.00	2017-09-12	8.50
498	2019-06-27	122483.SH	15 新光 01	未按时兑付回售款和利息	20.00	浙江省	上海	公司债	民营企业	C	联合信用评级有限公司	新光控股集团有限公司	金融	5.00	2015-09-24	8.00
499	2019-06-27	143322.SH	17 金玛 04	未按时兑付利息	3.00	辽宁省	上海	公司债	民营企业	C	中诚信证评数据科技有限公司	大连金玛商城企业集团有限公司	可选消费	5.00	2017-10-11	7.30
500	2019-06-27	143391.SH	17 金玛 05	未按时兑付利息	3.00	辽宁省	上海	公司债	民营企业	C	中诚信证评数据科技有限公司	大连金玛商城企业集团有限公司	可选消费	5.00	2017-11-14	7.30
501	2019-06-27	122492.SH	15 新光 02	未按时兑付回售款和利息	20.00	浙江省	上海	公司债	民营企业	C	联合信用评级有限公司	新光控股集团有限公司	金融	5.00	2015-10-21	8.00

				利息							公司					
502	2019-06-26	112526.SZ	H7 腾邦 01	未按时兑付利息	15.00	广东省	深圳	公司债	民营企业	C	中诚信证评数据科技有限公司	腾邦集团有限公司	金融	3.00	2017-06-06	7.50
503	2019-06-26	136520.SH	16 永泰 03	展期	18.50	山西省	上海	公司债	民营企业	C	联合信用评级有限公司	永泰能源集团股份有限公司	公用事业	3.00	2016-07-06	7.50
504	2019-06-26	114240.SZ	H7 腾邦 02	提前到期未兑付	2.00	广东省	深圳	公司债	民营企业	C	中诚信证评数据科技有限公司	腾邦集团有限公司	金融	2.00	2017-09-29	7.50
505	2019-06-26	136439.SH	16 永泰 02	展期	13.90	山西省	上海	公司债	民营企业	C	联合信用评级有限公司	永泰能源集团股份有限公司	公用事业	3.12	2016-05-18	4.75
506	2019-06-26	112442.SZ	H6 凯迪 02	未按时兑付回售款和利息	2.00	湖北省	深圳	公司债	民营企业	C	中诚信证评数据科技有限公司	凯迪生态环境科技股份有限公司	公用事业	5.00	2016-09-06	6.70
507	2019-06-26	112494.SZ	H6 凯迪 03	未按时兑付本	6.00	湖北省	深圳	公司债	民营企业	C	中诚信证评数据科技有限公司	凯迪生态环境科技股份	公用事	3.00	2016-12-14	7.00

				息							司	有限公司	业			
508	2019-06-26	112441.SZ	H6 凯迪 01	未按时兑付本息	8.00	湖北省	深圳	公司债	民营企业	C	中诚信证评数据科技有限公司	凯迪生态环境科技股份有限公司	公用事业	3.00	2016-09-06	6.10
509	2019-06-25	143006.SH	17 洛娃 01	提前到期未兑付	12.00	北京	上海	公司债	民营企业	C	联合信用评级有限公司	洛娃科技实业集团有限公司	日常消费	5.00	2017-03-01	6.40
510	2019-06-25	136506.SH	16 洛娃 01	提前到期未兑付	10.00	北京	上海	公司债	民营企业	C	联合信用评级有限公司	洛娃科技实业集团有限公司	日常消费	5.00	2016-07-04	5.53
511	2019-06-25	136125.SH	15 洛娃 01	未按时兑付回售款和利息	10.00	北京	上海	公司债	民营企业	C	联合信用评级有限公司	洛娃科技实业集团有限公司	日常消费	5.00	2015-12-25	5.80
512	2019-06-21	118779.SZ	16 盛运 01	未按时兑付回售款和利息	5.00	安徽省	深圳	公司债	民营企业	C	联合信用评级有限公司	安徽盛运环保(集团)股份有限公司	工业	3.00	2016-07-29	7.70
513	2019-06-21	118535.SZ	H6 雏鹰 01	未按时兑付本	6.00	河南省	深圳	公司债	民营企业	C	联合信用评级有限	雏鹰农牧集团股份有限	日常消	3.00	2016-03-09	7.20

				息							公司	公司	费			
514	2019-06-21	118668.SZ	H6 雏鹰 02	展期	6.40	河南省	深圳	公司债	民营企业	C	联合信用评级有限公司	雏鹰农牧集团股份有限公司	日常消费	3.00	2016-05-06	6.80
515	2019-06-21	112209.SZ	H4 雏鹰债	未按时兑付本息	7.98	河南省	深圳	公司债	民营企业	C	联合信用评级有限公司	雏鹰农牧集团股份有限公司	日常消费	5.00	2014-06-26	8.80
516	2019-06-20	117107.SZ	17 龙跃 E2	未按时兑付利息	8.50	山西省	深圳	可交换债	民营企业	C	联合信用评级有限公司	龙跃实业集团有限公司	工业	3.00	2017-12-05	6.80
517	2019-06-20	117108.SZ	17 龙跃 E1	未按时兑付利息	6.50	山西省	深圳	可交换债	民营企业	C	联合信用评级有限公司	龙跃实业集团有限公司	工业	3.00	2017-12-05	6.80
518	2019-06-19	114144.SZ	H7 丰盛 01	未按时兑付本息	8.00	江苏省	深圳	公司债	民营企业	C	联合信用评级有限公司	南京建工产业集团有限公司	工业	3.00	2017-04-13	7.90
519	2019-06-19	114178.SZ	H7 丰盛 02	未按时兑付回售款和利息	3.00	江苏省	深圳	公司债	民营企业	C	联合信用评级有限公司	南京建工产业集团有限公司	工业	3.00	2017-06-15	7.90

520	2019-05-17	112505.SZ	17 金洲 01	未按时兑付本息	5.20	黑龙江省	深圳	公司债	民营企业	C	大公国际资信评估有限公司	金洲慈航集团股份有限公司	可选消费	3.00	2017-03-31	9.00
521	2019-05-15	135477.SH	16 同益 01	未按时兑付本息	3.00	辽宁省	上海	公司债	民营企业	C	大公国际资信评估有限公司	同益实业集团有限公司	能源	3.00	2016-05-13	8.00
522	2019-03-22	143375.SH	17 东辰 01	提前到期未兑付	2.00	山东省	上海	公司债	民营企业	CC	大公国际资信评估有限公司	东辰控股集团有限公司	材料	3.00	2017-10-27	7.30
523	2019-03-22	112443.SZ	16 胜通 03	提前到期未兑付	9.60	山东省	深圳	公司债	民营企业	C	大公国际资信评估有限公司	山东胜通集团股份有限公司	材料	5.00	2016-09-07	5.18
524	2019-03-22	112578.SZ	17 胜通 01	提前到期未兑付	8.70	山东省	深圳	公司债	民营企业	C	大公国际资信评估有限公司	山东胜通集团股份有限公司	材料	5.00	2017-08-25	7.00
525	2019-03-22	150243.SH	18 鲁胜 02	提前到期未兑付	2.00	山东省	上海	公司债	民营企业	C	大公国际资信评估有限公司	山东胜通集团股份有限公司	材料	5.00	2018-03-29	7.50
526	2019-03-22	112397.SZ	16 胜通 01	提前到期未兑付	11.70	山东省	深圳	公司债	民营企业	C	大公国际资信评估有限公司	山东胜通集团股份有限公司	材料	5.00	2016-05-27	6.20

527	2019-03-22	136461.SH	16 东辰 01	提前到期未兑付	6.77	山东省	上海	公司债	民营企业	CC	大公国际资信评估有限公司	东辰控股集团有限公司	材料	3.00	2016-06-01	7.50
528	2019-03-22	150088.SH	18 鲁胜 01	提前到期未兑付	2.00	山东省	上海	公司债	民营企业	C	大公国际资信评估有限公司	山东胜通集团股份有限公司	材料	5.00	2018-01-17	7.50
529	2019-03-22	145857.SH	17 鲁胜 01	提前到期未兑付	7.00	山东省	上海	公司债	民营企业	C	大公国际资信评估有限公司	山东胜通集团股份有限公司	材料	5.00	2017-10-16	7.20
530	2019-03-22	143481.SH	18 东辰 01	提前到期未兑付	3.00	山东省	上海	公司债	民营企业	CC	大公国际资信评估有限公司	东辰控股集团有限公司	材料	3.00	2018-03-05	7.30
531	2019-03-22	101767009.IB	17 胜通 MTN0 02	未按时兑付本息	5.00	山东省	银行间	中期票据	民营企业	C	大公国际资信评估有限公司	山东胜通集团股份有限公司	材料	3.00	2017-11-02	7.20
532	2019-03-22	101654064.IB	16 胜通 MTN0 01	未按时兑付本息	4.50	山东省	银行间	中期票据	民营企业	C	大公国际资信评估有限公司	山东胜通集团股份有限公司	材料	3.00	2016-08-04	6.09
533	2019-03-22	101767004.IB	17 胜通 MTN0	未按时兑付本息	5.00	山东省	银行间	中期票据	民营企业	C	大公国际资信评估有限公司	山东胜通集团股份有限公司	材料	3.00	2017-07-12	6.76

			01													
534	2019-03-19	122690.SH	12 三胞债	未按时兑付本息	3.78	江苏省	上海	企业债	民营企业	C	中证鹏元资信评估股份有限公司	三胞集团有限公司	可选消费	7.00	2012-03-19	8.28
535	2019-03-19	1280053.IB	12 三胞债	未按时兑付本息	3.78	江苏省	银行间	企业债	民营企业	C	中证鹏元资信评估股份有限公司	三胞集团有限公司	可选消费	7.00	2012-03-19	8.28
536	2019-02-27	135250.SH	16 庞大 01	未按时兑付本息	4.50	河北省	上海	公司债	民营企业	CC	大公国际资信评估有限公司	庞大汽贸集团股份有限公司	可选消费	3.00	2016-02-24	8.00
537	2019-02-27	135362.SH	16 庞大 02	未按时兑付本息	5.09	河北省	上海	公司债	民营企业	CC	大公国际资信评估有限公司	庞大汽贸集团股份有限公司	可选消费	3.00	2016-03-30	8.30
538	2019-01-29	101477001.IB	14 宁宝塔 MTN001	未按时兑付本息	8.00	宁夏回族自治区	银行间	中期票据	民营企业	C	联合资信评估股份有限公司	宝塔石化集团有限公司	能源	5.00	2014-01-28	8.90
539	2019-01-18	101764001.IB	17 众品 MTN0	未按时兑付本	5.00	河南省	银行间	中期票据	民营企业	C	东方金诚国际信用评估有限	河南众品食品有限公司	日常消	2.00	2017-01-17	7.00

			01	息							公司		费			
540	2019-01-16	136156.SH	16 同益债	未按时兑付回售款和利息	10.00	辽宁省	上海	公司债	民营企业	C	大公国际资信评估有限公司	同益实业集团有限公司	能源	5.00	2016-01-14	7.48
541	2019-01-11	101660002.IB	16 大机床 MTN001	未按时兑付本息	4.00	辽宁省	银行间	中期票据	民营企业	C	联合资信评估股份有限公司	大连机床集团有限责任公司	工业	3.00	2016-01-13	7.00
542	2019-01-09	136742.SH	H16 众品 2	未按时兑付回售款	5.00	河南省	上海	公司债	民营企业	C	东方金诚国际信用评级有限公司	河南众品食品股份有限公司	日常消费	3.00	2016-09-27	7.50
543	2019-01-09	136371.SH	H16 众品 1	未按时兑付本息	0.16	河南省	上海	公司债	民营企业	C	东方金诚国际信用评级有限公司	河南众品食品股份有限公司	日常消费	3.00	2016-04-08	7.50
544	2018-12-27	136698.SH	16 申信 01	未按时兑付利息	60.00	上海	上海	公司债	民营企业	C	联合信用评级有限公司	上海华信国际集团有限公司	能源	5.00	2016-09-07	4.08
545	2018-12-27	143944.SH	17 华信 Y2	提前到期未兑付	30.00	上海	上海	公司债	民营企业	C	联合信用评级有限公司	上海华信国际集团有限公司	能源	3.00	2017-12-22	7.80

546	2018-12-27	112326.SZ	H6 中弘 01	提前到期未兑付	2.50	安徽省	深圳	公司债	民营企业	C	大公国际资信评估有限公司	中弘控股股份有限公司	房地产	5.00	2016-01-22	6.89
547	2018-12-27	136093.SH	15 华信债	提前到期未兑付	30.00	上海	上海	公司债	民营企业	C	联合信用评级有限公司	上海华信国际集团有限公司	能源	5.00	2015-12-09	4.98
548	2018-12-27	143943.SH	17 华信 Y1	未按时兑付本息	10.00	上海	上海	公司债	民营企业	C	联合信用评级有限公司	上海华信国际集团有限公司	能源	3.00	2017-12-08	7.80
549	2018-12-27	101778002.IB	17 永泰能源 MTN0 01	未按时兑付本息	10.00	山西省	银行间	中期票据	民营企业	C	联合资信评估股份有限公司	永泰能源集团股份有限公司	公用事业	3.00	2017-11-15	7.50
550	2018-12-27	101800342.IB	18 永泰能源 MTN0 01	未按时兑付利息	5.00	山西省	银行间	中期票据	民营企业	C	联合资信评估股份有限公司	永泰能源集团股份有限公司	公用事业	3.00	2018-04-04	7.50
551	2018-12-27	101778004.IB	17 永泰能源 MTN0 02	未按时兑付本息	10.00	山西省	银行间	中期票据	民营企业	C	联合资信评估股份有限公司	永泰能源集团股份有限公司	公用事业	3.00	2017-12-05	7.50

552	2018-12-27	101788004.IB	17 沪华信 MTN002	未按时兑付利息	25.00	上海	银行间	中期票据	民营企业	C	联合资信评估股份有限公司	上海华信国际集团有限公司	能源	3.00	2017-09-22	7.50
553	2018-12-27	101573016.IB	15 永泰能源 MTN001	未按时兑付回售款和利息	14.00	山西省	银行间	中期票据	民营企业	C	联合资信评估股份有限公司	永泰能源集团股份有限公司	公用事业	5.00	2015-10-21	6.18
554	2018-12-27	101556042.IB	15 沪华信 MTN001	未按时兑付本息	20.00	上海	银行间	中期票据	民营企业	C	联合资信评估股份有限公司	上海华信国际集团有限公司	能源	3.00	2015-10-30	5.00
555	2018-12-27	101573022.IB	15 永泰能源 MTN002	未按时兑付本息	14.00	山西省	银行间	中期票据	民营企业	C	联合资信评估股份有限公司	永泰能源集团股份有限公司	公用事业	5.00	2015-11-26	7.50
556	2018-12-27	041773004.IB	17 永泰能源 CP004	未按时兑付本息	15.00	山西省	银行间	短期融资券	民营企业	D	联合资信评估股份有限公司	永泰能源集团股份有限公司	公用事业	1.00	2017-07-03	7.00
557	2018-12-27	041800101.IB	18 永泰能源	未按时兑付本	10.00	山西省	银行间	短期融资	民营企业	D	联合资信评估股份	永泰能源集团股份有限	公用事	1.00	2018-03-15	7.00

			CP002	息				券			有限公司	公司	业			
558	2018-12-27	041761019.IB	17 永泰能源 CP007	未按时兑付本息	10.00	山西省	银行间	短期融资券	民营企业	D	联合资信评估股份有限公司	永泰能源集团股份有限公司	公用事业	1.00	2017-12-13	7.00
559	2018-12-27	041800181.IB	18 永泰能源 CP003	未按时兑付本息	10.00	山西省	银行间	短期融资券	民营企业	D	联合资信评估股份有限公司	永泰能源集团股份有限公司	公用事业	1.00	2018-04-25	7.00
560	2018-12-27	041800022.IB	18 永泰能源 CP001	未按时兑付本息	10.00	山西省	银行间	短期融资券	民营企业	D	联合资信评估股份有限公司	永泰能源集团股份有限公司	公用事业	1.00	2018-01-18	7.00
561	2018-12-27	041772013.IB	17 永泰能源 CP005	提前到期未兑付	10.00	山西省	银行间	短期融资券	民营企业	D	联合资信评估股份有限公司	永泰能源集团股份有限公司	公用事业	1.00	2017-08-23	7.00
562	2018-12-27	041772016.IB	17 永泰能源 CP006	提前到期未兑付	8.00	山西省	银行间	短期融资券	民营企业	D	联合资信评估股份有限公司	永泰能源集团股份有限公司	公用事业	1.00	2017-10-19	6.78
563	2018-12-18	123034.SH	16 神雾债	未按时兑付本	5.00	北京	上海	公司债	民营企业	C	联合信用评级有限	神雾科技集团股份有限	工业	3.00	2016-01-27	7.90

				息							公司	公司				
564	2018-12-18	117063.SZ	H6 神雾 E1	未按时兑付本息	17.49	北京	深圳	可交换债	民营企业	C	联合信用评级有限公司	神雾科技集团股份有限公司	工业	3.00	2016-12-15	4.60
565	2018-12-04	101464003.IB	14 鲁金茂 MTN001	未按时兑付本息	10.00	山东省	银行间	中期票据	民营企业	C	上海新世纪资信评估投资服务有限公司	山东金茂纺织化工集团有限公司	材料	5.00	2014-02-19	9.00
566	2018-11-30	118523.SZ	H6 弘债 01	提前到期未兑付	2.00	安徽省	深圳	公司债	民营企业	C	大公国际资信评估有限公司	中弘控股股份有限公司	房地产	3.00	2016-01-28	8.00
567	2018-11-29	143059.SH	17 大海 01	提前到期未兑付	5.00	山东省	上海	公司债	民营企业	CC	大公国际资信评估有限公司	山东大海集团有限公司	金融	5.00	2017-04-06	7.30
568	2018-11-29	136231.SH	16 金茂 01	提前到期未兑付	3.15	山东省	上海	公司债	民营企业	C	大公国际资信评估有限公司	山东金茂纺织化工集团有限公司	材料	5.00	2016-03-31	6.97
569	2018-11-29	122482.SH	15 金茂债	提前到期未兑付	1.25	山东省	上海	公司债	民营企业	C	大公国际资信评估有限公司	山东金茂纺织化工集团有限公司	材料	5.00	2015-09-24	8.00
570	2018-	136817.SH	16 刚	未按时兑付回	5.00	上海	上海	公司	民营	C	大公国际资信评估	刚泰集团有	材	3.00	2016-	7.57

	11-06		集 02	售款和利息				债	企业		有限公司	限公司	料		11-02	
571	2018-10-29	114036.SZ	16 金立债	未按时兑付回售款和利息	10.00	广东省	深圳	公司债	民营企业	C	联合信用评级有限公司	深圳市金立通信设备有限公司	信息技术	3.00	2016-10-28	8.00
572	2018-10-24	122267.SH	13 永泰债	未按时兑付利息	35.90	山西省	上海	公司债	民营企业	C	联合信用评级有限公司	永泰能源集团股份有限公司	公用事业	6.51	2013-08-06	9.50
573	2018-10-24	136351.SH	16 永泰 01	展期	7.60	山西省	上海	公司债	民营企业	C	联合信用评级有限公司	永泰能源集团股份有限公司	公用事业	6.00	2016-03-29	4.75
574	2018-10-24	145069.SH	16 同益 02	未按时兑付本息	4.50	辽宁省	上海	公司债	民营企业	C	大公国际资信评估有限公司	同益实业集团有限公司	能源	3.00	2016-10-19	8.00
575	2018-10-22	118731.SZ	H6 弘债 02	未按时兑付回售款和利息	7.20	安徽省	深圳	公司债	民营企业	C	大公国际资信评估有限公司	中弘控股股份有限公司	房地产	3.00	2016-06-30	8.00
576	2018-10-22	114012.SZ	H6 弘债 03	未按时兑付回售款和	13.20	安徽省	深圳	公司债	民营企业	C	大公国际资信评估	中弘控股股份有限公司	房地	3.00	2016-10-21	8.00

				利息							有限公司		产			
577	2018-10-15	122541.SH	12 宁上陵	未按时兑付本息	5.00	宁夏回族自治区	上海	企业债	民营企业	CC	中证鹏元资信评估股份有限公司	宁夏上陵实业(集团)有限公司	工业	6.00	2012-10-16	8.40
578	2018-10-15	1280321.IB	12 宁夏上陵债	未按时兑付本息	5.00	宁夏回族自治区	银行间	企业债	民营企业	CC	中证鹏元资信评估股份有限公司	宁夏上陵实业(集团)有限公司	工业	6.00	2012-10-16	8.40
579	2018-10-12	041762038.IB	17 华业资本 CP001	未按时兑付本息	5.00	北京	银行间	短期融资券	外资企业	D	东方金诚国际信用评估有限公司	北京华业资本控股股份有限公司	房地产	1.00	2017-10-12	7.20
580	2018-09-27	136731.SH	16 刚集 01	未按时兑付回售款和利息	5.00	上海	上海	公司债	民营企业	C	大公国际资信评估有限公司	刚泰集团有限公司	材料	3.00	2016-09-23	6.80
581	2018-09-26	122776.SH	11 新光债	未按时兑付本息	16.00	浙江省	上海	企业债	民营企业	C	中证鹏元资信评估股份有限公司	新光控股集团有限公司	金融	7.00	2011-11-23	8.10
582	2018-09-26	1180170.IB	11 新光债	未按时兑付本	16.00	浙江省	银行间	企业债	民营企业	C	中证鹏元资信评估股份有限	新光控股集团有限公司	金融	7.00	2011-11-23	8.10

				息							公司					
583	2018-09-26	136486.SH	16 长城 01	未按时兑付利息	5.97	北京	上海	公司债	民营企业	C	大公国际资信评估有限公司	中融双创(北京)科技集团有限公司	材料	3.00	2016-06-08	7.50
584	2018-09-26	136695.SH	16 长城 02	未按时兑付利息	6.00	北京	上海	公司债	民营企业	CC	大公国际资信评估有限公司	中融双创(北京)科技集团有限公司	材料	3.00	2016-09-07	6.98
585	2018-09-25	041800326.IB	18 新光控股 CP001	未按时兑付本息	7.10	浙江省	银行间	短期融资券	民营企业	C	大公国际资信评估有限公司	新光控股集团有限公司	金融	1.00	2018-08-30	7.50
586	2018-09-25	041775005.IB	17 新光控股 CP002	未按时兑付本息	10.00	浙江省	银行间	短期融资券	民营企业	C	大公国际资信评估有限公司	新光控股集团有限公司	金融	1.00	2017-10-26	6.80
587	2018-09-25	041775004.IB	17 新光控股 CP001	未按时兑付本息	10.00	浙江省	银行间	短期融资券	民营企业	D	大公国际资信评估有限公司	新光控股集团有限公司	金融	1.00	2017-09-21	6.80
588	2018-09-10	041755017.IB	17 印纪娱乐 CP001	未按时兑付本息	4.00	四川省	银行间	短期融资券	民营企业	D	上海新世纪资信评估投资服务有限公司	印纪娱乐传媒股份有限公司	可选消费	1.00	2017-09-06	5.90

											司					
589	2018-08-28	137012.SH	16 体 EB01	未按时兑付本息	4.00	广东省	上海	可交换债	民营企业	CC	中证鹏元资信评估股份有限公司	深圳市一体投资控股集团有限公司	金融	3.00	2016-08-25	6.10
590	2018-08-28	137013.SH	16 体 EB02	未按时兑付本息	6.00	广东省	上海	可交换债	民营企业	CC	中证鹏元资信评估股份有限公司	深圳市一体投资控股集团有限公司	金融	3.00	2016-09-02	8.00
591	2018-08-24	112048.SZ	H1 凯迪债	未按时兑付本息	11.80	湖北省	深圳	公司债	民营企业	C	中证鹏元资信评估股份有限公司	凯迪生态环境科技股份有限公司	公用事业	7.00	2011-11-21	8.50
592	2018-07-24	101560041.IB	15 机床 MTN001	未按时兑付本息	4.00	辽宁省	银行间	中期票据	民营企业	C	联合资信评估股份有限公司	大连机床集团有限责任公司	工业	3.00	2015-07-29	7.00
593	2018-06-26	1280038.IB	12 江泉债	未按时兑付本金	6.23	山东省	银行间	企业债	民营企业	C	中证鹏元资信评估股份有限公司	华盛江泉集团有限公司	工业	7.00	2012-03-12	8.40
594	2018-06-26	122729.SH	江泉暂停	未按时兑付本	6.23	山东省	上海	企业债	民营企业	C	中证鹏元资信评估股份有限	华盛江泉集团有限公司	工业	7.00	2012-03-12	8.40

				金							公司					
595	2018-06-22	101788002.IB	17 沪华信 MTN001	未按时兑付利息	25.00	上海	银行间	中期票据	民营企业	C	中诚信国际信用评级有限责任公司	上海华信国际集团有限公司	能源	3.00	2017-06-19	7.88
596	2018-05-22	150101.SH	18 沪信 01	未按时兑付本息	10.00	上海	上海	公司债	民营企业	C	联合信用评级有限公司	上海华信国际集团有限公司	能源	1.00	2018-01-22	6.80
597	2018-05-22	150151.SH	18 沪信 02	未按时兑付本息	5.00	上海	上海	公司债	民营企业	C	联合信用评级有限公司	上海华信国际集团有限公司	能源	1.00	2018-02-12	6.80
598	2018-05-11	119189.SZ	凯迪 05	未按时兑付利息	2.00	湖南省	深圳	资产支持证券	民营企业	BBB-	大公国际资信评估有限公司	隆回县凯迪绿色能源开发有限公司	公用事业	5.00	2015-06-12	8.50
599	2018-05-11	119188.SZ	凯迪 04	未按时兑付利息	2.00	湖南省	深圳	资产支持证券	民营企业	BBB-	大公国际资信评估有限公司	隆回县凯迪绿色能源开发有限公司	公用事业	4.00	2015-06-12	8.00
600	2018-05-07	1182146.IB	11 凯迪 MTN1	未按时兑付本息	6.57	湖北省	银行间	中期票据	民营企业	C	中诚信国际信用评级有限责任公司	凯迪生态环境科技股份有限公司	公用事业	7.00	2011-05-03	6.27

601	2018-04-23	118797.SZ	16 富贵 01	未按时兑付本息	13.00	福建省	深圳	公司债	民营企业	C	上海新世纪资信评估投资服务有限公司	富贵鸟股份有限公司	可选消费	5.00	2016-08-11	6.50
602	2018-04-20	122356.SH	14 富贵鸟	未按时兑付回售款和利息	7.84	福建省	上海	公司债	民营企业	C	东方金诚国际信用评估有限公司	富贵鸟股份有限公司	可选消费	5.00	2015-04-22	6.30
603	2017-12-28	122683.SH	12 春和债	未按时兑付本息	5.40	浙江省	上海	企业债	民营企业	C	中证鹏元资信评估股份有限公司	春和集团有限公司	工业	6.00	2012-04-24	7.78
604	2017-12-28	1380227.IB	13 弘昌燃气债	未按时兑付回售款	7.00	河南省	银行间	企业债	民营企业	CC	中证鹏元资信评估股份有限公司	信阳市弘昌管道燃气工程有限责任公司	公用事业	7.00	2013-06-20	6.49
605	2017-12-28	124309.SH	13 弘昌燃气	未按时兑付回售款	7.00	河南省	上海	企业债	民营企业	CC	中证鹏元资信评估股份有限公司	信阳市弘昌管道燃气工程有限责任公司	公用事业	7.00	2013-06-20	6.49
606	2017-12-28	1280120.IB	12 春和债	未按时兑付本息	5.40	浙江省	银行间	企业债	民营企业	C	中证鹏元资信评估股份有限公司	春和集团有限公司	工业	6.00	2012-04-24	7.78

											公司					
607	2017-12-26	1280443.IB	12 圣 达债	未按时 兑付回 售款和 利息	3.00	四川 省	银行 间	企业 债	民营 企业	B	中证鹏元 资信评估 股份有限 公司	四川圣达集 团有限公司	能源	6.00	2012- 12-05	7.25
608	2017-11-30	1282542.IB	12 中 城建 MTN2	未按时 兑付本 金	10.00	北京	银行 间	中期 票据	民营 企业	C	联合资信 评估股份 有限公司	中国城市建 设控股集团 有限公司	工业	5.00	2012- 12-14	5.55
609	2017-11-17	1282504.IB	12 中 城建 MTN1	未按时 兑付本 金	10.00	北京	银行 间	中期 票据	民营 企业	C	联合资信 评估股份 有限公司	中国城市建 设控股集团 有限公司	工业	5.00	2012- 11-27	5.55
610	2017-11-16	125497.SH	14 海 益宝	未按时 兑付本 息	1.50	山东 省	上海	公司 债	民营 企业	C	东方金诚 国际信用 评估有限 公司	山东玖龙海 洋产业股份 有限公司	日常 消费	3.00	2014- 12-04	8.30
611	2017-10-30	101573002 .IB	15 丹 东港 MTN0 01	未按时 兑付本 息	10.00	辽宁 省	银行 间	中期 票据	民营 企业	C	联合资信 评估股份 有限公司	丹东临港集 团有限公司	工业	3.00	2015- 03-06	6.00
612	2017-10-30	101473011 .IB	14 丹 东港 MTN0 01	未按时 兑付回 售款	10.00	辽宁 省	银行 间	中期 票据	民营 企业	C	联合资信 评估股份 有限公司	丹东临港集 团有限公司	工业	5.00	2014- 10-28	5.86

613	2017-10-30	1382088.IB	13 丹东港 MTN1	未按时兑付本息	9.00	辽宁省	银行间	中期票据	民营企业	C	联合资信评估股份有限公司	丹东临港集团有限公司	工业	5.00	2013-03-12	5.67
614	2017-08-15	122423.SH	15 五洋债	未按时兑付回售款和利息	8.00	浙江省	上海	公司债	民营企业	C	大公国际资信评估有限公司	五洋建设集团股份有限公司	工业	3.00	2015-08-13	7.78
615	2017-08-15	122454.SH	15 五洋 02	提前到期未兑付	5.60	浙江省	上海	公司债	民营企业	C	大公国际资信评估有限公司	五洋建设集团股份有限公司	工业	5.00	2015-09-10	7.80
616	2017-07-28	101364001.IB	13 博源 MTN001	未按时兑付本息	8.00	内蒙古自治区	银行间	中期票据	民营企业	C	中诚信国际信用评级有限责任公司	内蒙古博源控股集团有限公司	材料	5.00	2013-07-16	7.00
617	2017-07-28	1282487.IB	12 博源 MTN1	未按时兑付本息	11.00	内蒙古自治区	银行间	中期票据	民营企业	C	中诚信国际信用评级有限责任公司	内蒙古博源控股集团有限公司	材料	5.00	2012-11-19	6.80
618	2016-12-12	041564104.IB	15 机床 CP004	未按时兑付本息	5.00	辽宁省	银行间	短期融资券	民营企业	D	联合资信评估股份有限公司	大连机床集团有限责任公司	工业	1.00	2015-12-28	7.00
619	2016-11-29	1182373.IB	11 中城建	未按时兑付本	15.50	北京	银行间	中期票据	民营企业	C	联合资信评估股份	中国城市建设控股集团	工业	5.00	2011-12-08	5.68

			MTN1	息							有限公司	有限公司				
620	2016-10-31	041564082.IB	15 国裕物流 CP002	未按时兑付本息	2.00	湖北省	银行间	短期融资券	民营企业	D	大公国际资信评估有限公司	武汉国裕物流产业集团有限公司	工业	1.00	2015-10-26	7.00
621	2016-08-03	041564058.IB	15 国裕物流 CP001	未按时兑付本息	4.00	湖北省	银行间	短期融资券	民营企业	D	大公国际资信评估有限公司	武汉国裕物流产业集团有限公司	工业	1.00	2015-08-05	7.00
622	2016-07-29	1382158.IB	13 东特钢 MTN2	未按时兑付利息	8.00	辽宁省	银行间	中期票据	地方国有企业	C	联合资信评估股份有限公司	东北特殊钢集团股份有限公司	材料	5.00	2013-04-10	5.63
623	2016-07-29	1382014.IB	13 东特钢 MTN1	未按时兑付利息	14.00	辽宁省	银行间	中期票据	地方国有企业	C	联合资信评估股份有限公司	东北特殊钢集团股份有限公司	材料	5.00	2013-01-14	6.10
624	2016-07-29	041556036.IB	15 东特钢 CP003	未按时兑付本息	7.00	辽宁省	银行间	短期融资券	地方国有企业	D	联合资信评估股份有限公司	东北特殊钢集团股份有限公司	材料	1.00	2015-09-22	6.30
625	2016-06-15	1282153.IB	12 川煤炭 MTN1	未按时兑付本息	5.00	四川省	银行间	中期票据	地方国有企业	C	上海新世纪资信评估投资服务有限公司	四川省煤炭产业集团有限责任公司	能源	5.00	2012-05-11	5.94

626	2016-05-17	041551020.IB	15 春和 CP001	未按时兑付本息	4.00	浙江省	银行间	短期融资券	民营企业	D	上海新世纪资信评估投资服务有限公司	春和集团有限公司	工业	1.00	2015-05-14	7.95
627	2016-03-28	041556016.IB	15 东特钢 CP002	未按时兑付本息	7.00	辽宁省	银行间	短期融资券	地方国有企业	D	联合资信评估股份有限公司	东北特殊钢集团股份有限公司	材料	1.00	2015-05-04	5.88
628	2016-03-28	041556006.IB	15 东特钢 CP001	未按时兑付本息	8.00	辽宁省	银行间	短期融资券	地方国有企业	D	联合资信评估股份有限公司	东北特殊钢集团股份有限公司	材料	1.00	2015-03-25	6.50
629	2015-11-06	118121.SZ	13 福星门	未按时兑付回售款和利息	2.50	重庆	深圳	公司债	民营企业	BB	中证鹏元资信评估股份有限公司	重庆市福星门业(集团)有限公司	工业	3.00	2013-08-08	10.50
630	2015-11-06	118038.SZ	12 福星门	未按时兑付本金	2.50	重庆	深圳	公司债	民营企业	BB	中证鹏元资信评估股份有限公司	重庆市福星门业(集团)有限公司	工业	3.00	2012-11-30	10.00
631	2015-10-13	1082180.IB	10 英利 MTN1	未按时兑付本金	3.57	河北省	银行间	中期票据	地方国有企业	C	上海新世纪资信评估投资服务有限公司	保定天威英利新能源有限公司	信息技术	5.00	2010-10-11	5.70

632	2015-10-13	1182159.IB	11 威利 MTN1	未按时兑付本息	14.00	河北省	银行间	中期票据	地方国有企业	C	上海新世纪资信评估投资服务有限公司	保定天威英利新能源有限公司	信息技术	5.00	2011-05-10	6.15
633	2015-09-23	088047.IB	08 二重债	未按时兑付本息	3.10	四川省	银行间	企业债	中央国有企业	C	中诚信国际信用评级有限责任公司	国机重型装备集团股份有限公司	工业	7.00	2008-10-14	6.80
634	2015-09-23	1182040.IB	11 天威 MTN1	未按时兑付本息	10.00	河北省	银行间	中期票据	中央国有企业	C	联合资信评估股份有限公司	保定天威集团有限公司	工业	5.00	2011-02-23	5.85
635	2015-09-23	1182127.IB	11 天威 MTN2	未按时兑付本息	15.00	河北省	银行间	中期票据	中央国有企业	C	联合资信评估股份有限公司	保定天威集团有限公司	工业	5.00	2011-04-20	5.70
636	2015-06-26	112072.SZ	12 湘鄂债	未按时兑付回售款和利息	0.0003	北京	深圳	公司债	民营企业	CC	中证鹏元资信评估股份有限公司	中科云网科技集团股份有限公司	信息技术	5.00	2012-04-05	7.78
637	2015-04-15	125107.SH	13 大宏债	未按时兑付本息	3.00	江苏省	上海	公司债	民营企业	CCC	东方金诚国际信用评级有限公司	江苏大宏纺织集团股份有限公司	可选消费	3.00	2013-04-19	10.00

数据来源: Wind, 中国债券网, 中国货币网, 安融评级整理

报告声明

本报告由安融信用评级有限公司（Anrong Credit Rating Co.,Ltd）（简称“安融评级”，ARR）提供，本报告中所提供的信息，均由安融评级相关研究人员根据公开资料，依据国际和行业通行准则做出阐述，并不代表安融评级观点。

本报告所依据的信息均来源于公开资料，安融评级对这些信息的准确性和完整性不作任何保证，也不保证所依据的信息不会发生任何变化。本报告中所提供的信息均反映本报告初次公开发布时的判断，安融评级有权随时补充、更正和修订有关信息。安融评级已力求报告内容的客观、公正，但文中所有信息仅供参考，不构成任何投资或交易建议。投资者依据本报告提供的信息进行投资或交易所造成的一切后果，安融评级不承担任何法律责任。

报告中的任何表述，均应从严格经济学意义上理解，并不含有任何道德、政治偏见或其它偏见，报告阅读者也不应从这些角度加以解读，安融评级及研究人员本人对任何基于这些偏见角度理解所可能引起的后果不承担任何责任，并保留采取行动保护自身权益的一切权利。

本报告版权归安融评级所有，未经书面许可，任何机构和个人不得以任何形式翻版、复制和发表。如引用、刊发，需注明出处为安融评级，且不得对本报告进行有悖原意的引用、删节和修改。

安融评级对于本声明条款具有修改和最终解释权。



地址：北京市西城区宣武门外大街 28 号富卓大厦 B 座 9 层

电话：010-53655619 网址：<http://www.arrating.com.cn>

邮编：100034