

# 中国债券市场探雷器

二零二三年第十六期 | 总第八十五期

(2023.4.24——2023.4.30)



安融信用评级有限公司  
ANRONG CREDIT RATING CO.,LTD.



2023 年第 16 期 | 总第 85 期

## 中国债券市场探雷器

(2023.4.24—2023.4.30)

安融评级研究发展部

电话：010-53655619

邮箱：[ar@arrating.com.cn](mailto:ar@arrating.com.cn)

更多研究报告请关注“安融评级”微信公众号。



### 债券爆雷定义：

债券爆雷是指债券价格暴跌，造成这个情况的原因是债券发生违约，或者发生了对发行方履约有重要影响的事情。

### 探雷范围：

对存在负面舆情的发行人所发行债券或财务指标高风险的发行人所发行信用债进行预警，已经发生违约的债券不再体现。

## 本期探雷概要

### 一、负面舆情债券探雷

- ◆ 上周（2023 年 4 月 24 日—2023 年 4 月 30 日），发生负面舆情涉及的实际发行人共 15 家，涉及债券共 150 只，债券余额合计 1443.20 亿元。发生负面舆情发行人名单：贵溪市新铜都投资、云南省建设投资控股集团、广州富力地产、达州市投资公司、深圳市新星轻合金材料、武汉当代明诚文化体育集团、重庆浦里开发投资集团、凉山发展集团、恒大地产集团、阳光城、九江置地、宜春城投、云南建投、昆明城投、冀中能源集团和上海电气。

### 二、财务高风险债券探雷

- ◆ 截至 2023 年 4 月 30 日，我们寻找财务高风险发行人，发现财务高风险发行人的债券中，银行债券 4384 只，涉及发行人 30 家，债券余额合计 43,095.85 亿元；非银行金融机构债券 741 只，涉及发行人 87 家，债券余额合计 7,931.19 亿元；其他行业（包括材料、房地产、工业、公用事业、可选消费、能源和信息技术）债券 368 只，涉及发行人 77 家，债券余额合计 4,046.71 亿元。

### 三、其它预警探雷

- ◆ 上周（2023 年 4 月 24 日—2023 年 4 月 30 日）有 29 个短期偿债能力财务指标恶化的企业；有 1 只未到期的低评级高危债产生；有 335 个资不抵债报警的企业，资产负债率 50%以上；有 9 个营收严重下滑报警的企业，企业营收同比下滑 30%以上。

## 目录

一、中国债券市场负面舆情债券探雷 .....	1
（一）负面舆情摘要 .....	1
（二）涉及发行人及债券概况 .....	3
（三）负面舆情债券探雷分析 .....	3
1.负面舆情债券种类分布 .....	3
2.负面舆情债券行业分布 .....	4
3.负面舆情债券地区分布 .....	5
4.负面舆情债券上市地点分布 .....	5
5.负面舆情债券企业性质分布 .....	6
6.负面舆情债券主体评级分布 .....	6
7.负面舆情债券债项评级分布 .....	7
8.负面舆情债券主体评级机构分布 .....	7
9.负面舆情债券发行人分布 .....	8
10.负面舆情债券主承销商分布 .....	8
二、中国债券市场财务高风险债券探雷 .....	9
（一）财务高风险债券概况 .....	9
（二）财务高风险债券探雷分析 .....	10
1.行业雷区排名 .....	10
2.地域雷区排名 .....	10
3.涉雷债券发行人排名 .....	13
4.涉雷机构——会计师事务所排名 .....	18
5.涉雷机构——律师事务所排名 .....	22

6.涉雷机构——主承销商排名 .....	24
7.涉雷机构——评级机构排名 .....	27
（三）短期偿债能力财务指标恶化的企业 .....	29
三、中国债券市场其它预警探雷 .....	31
（一）未到期的低评级高危债 .....	31
（二）资不抵债报警的企业 .....	32
（三）营收严重下滑报警的企业 .....	64
附录 1：负面舆情债券筛选规则 .....	1
附录 2：负面舆情债券统计明细表 .....	2
附录 3：财务高风险债券筛选规则 .....	25
报告声明 .....	1

## 一、中国债券市场负面舆情债券探雷

### （一）负面舆情摘要

上周（2023 年 4 月 24 日—2023 年 4 月 30 日）存在负面舆情但债券余额已全部实质违约的发行人有：**金鸿控股集团**，金鸿控股集团股份有限公司公告称，根据中兴财光华会计师事务所(特殊普通合伙)出具的审计报告，2022 年度公司净利润为亏损 1.56 亿元；截至 2021 年末，公司净资产为 8.19 亿元，亏损金额已超过了上年末净资产的 10%（相关债券：15 金鸿债）。**洛娃科技实业集团**，洛娃科技实业集团有限公司发布公告称，公司因涉嫌债券欺诈发行及信息披露违法，收到了中国证券监督管理委员会送达的行政处罚决定书，对公司责令改正，给予警告，处以 60 万元的罚款；对胡克勤给予警告，处以 302 万元罚款；对赵静文给予警告，处以 20 万元罚款（相关债券：16 洛娃科技 MTN001）。**大发地产**，大发地产在港交所发布公告称，根据条款，4 月优先票据的所有未偿还本金额连同其应计未付利息于到期日 2023 年 4 月 28 日到期应付。公司尚未支付 2023 年 4 月优先票据的未偿还本金额 1 亿美元及其应计未付利息（相关债券：大发地产 13.5% N20230428）。

以下我们对有余额债券已全部实质违约的发行人不再表述，本报告该部分对有正常存续债券的发行人通过负面舆情探雷（包括在中国办公经营，但在新加坡和香港等上市的发行人）。本期（2023 年 4 月 24 日—2023 年 4 月 30 日）发生负面舆情的发行人有：

表 1：本期（2023 年 4 月 24 日—2023 年 4 月 30 日）发债企业负面舆情情况

日期	发行人简称	负面舆情
4 月 24 日	贵溪市新铜都投资	贵溪市新铜都投资经营有限公司公告称，鉴于近期市场波动较大，经发行人与簿记管理人协商一致，发行人拟推迟发行“23 贵溪铜都债 01”。
	云南省建设投资控股集团	云南省建设投资控股集团有限公司公告称，根据云南省纪委监委 4 月 24 日通报，云南省建设投资控股集团有限公司副总经理王峥涉嫌严重违纪违法，目前正接受纪律审查和监察调查。（相关债券：20 云建投债 02）
	广州富力地产	广州富力地产公告称，近期公司收到上交所和深交所的通报批评决定书，富力地产未按期披露 2021 年年度报告，沪深交易所对富力地产及有关责任人予以通报批评。公司已于 2022 年 8 月 22 日披露了 2021 年年度报告。以上事项不会对公司的生产经营、财务状况和偿债能力产生重大不利影响。（相关债券：18 富力 10）

日期	发行人简称	负面舆情
	达州市投资公司	达州市投资有限公司发布公告称，公司外部董事王元一涉嫌严重违纪和职务犯罪，被达州市纪委监委立案审查调查，目前尚未出结果，且该事件不会对公司日常管理、生产经营及偿债能力造成不利影响。（相关债券：20 达州投资 MTN001）
4 月 25 日	深圳市新星轻合金材料	关注深圳市新星轻合金材料 2022 年度业绩预亏事项，中证鹏元公告称，将对六氟磷酸锂价格走势、深圳新星主业铝晶粒细化剂盈利能力、深圳新星锂电池材料领域投资回报情况以及营运资金压力保持密切关注，并持续跟踪以上事项对公司主体信用等级、评级展望以及“新星转债”信用等级可能产生的影响。（相关债券：新星转债）
	武汉当代明诚文化体育集团	ST 明诚公告称，“H20 明诚 3”应于 4 月 24 日偿付本息，截至本公告日，公司未能按期足额偿付本期债券的本息。
	重庆浦里开发投资集团	重庆浦里开发投资集团有限公司公告称，公司党委委员、董事、副总经理何利林涉嫌严重违纪违法，目前正接受区纪委监委纪律审查和监察调查。（相关债券：23 浦里开发 MTN001）
4 月 26 日	凉山发展集团	凉山州发展(控股)集团有限责任公司公告称，根据雷波县纪委监委消息，雷波县金沙江国有资产经营有限公司党支部书记、董事长，凉山州发展(控股)集团有限责任公司董事金史举涉嫌严重违纪违法，目前正在接受纪律审查和监察调查。（相关债券：23 凉山 01）
	恒大地产集团	恒大地产集团有限公司公告称，截至 2 月末，发行人涉及未能清偿的到期债务（不含境内外债券）共计约人民币 2,370.71 亿元；此外，截至 2023 年 2 月末，发行人逾期商票共计约人民币 2,479.75 亿元。（相关债券：19 恒大 02）
	阳光城	发行载体管理机构公告，截至票据一般兑付日及回售行权日 4 月 27 日，“20 阳光城 ABN001 优先 A”本息兑付日为 4 月 27 日，债务人、差额支付承诺人、回售和赎回承诺人未能按时足额兑付本期票据本息及回售票据本金。“20 阳光城 ABN001 优先 A”仅兑付部分利息，“20 阳光城 ABN001 优先 B”未兑付本息。（相关债券：20 阳光城 ABN001 优先 A、20 阳光城 ABN001 优先 B）
4 月 27 日	九江置地	九江市置地投资有限公司公告称，根据九江市纪委监委 4 月 25 日通报，公司原副总经理美咏构成严重职务违法并涉受犯，经九江市城市发展集团有限公司总经理办公会研究，决定由公司与其解除劳动关系；经永修县监委研究，决定将奚咏涉犯罪问题移送检察机关依法审查起诉，所涉财物随案移送。（相关债券：23 九置 01）
	宜春城投	宜春市城市建设投资开发有限公司公告，公司党委书记、董事长郭建斌涉嫌严重违纪违法，目前正接受宜春市纪委监委纪律审查和监察调查。（相关债券：21 宜春城投 MTN002）
	云南建投	云南省建设投资控股集团有限公司公告称，根据云南省纪委监委 4 月 24 日通报，云南省建设投资控股集团有限公司副总经理王峥涉嫌严重违纪违法，目前正接受纪律审查和监察调查。（相关债券：20 云建投

日期	发行人简称	负面舆情
4月28日	昆明城投	昆明市城建投资开发有限责任公司公告称，3月30日，因公司未能对被执行案件的法院判决执行完毕，公司被列为失信被执行人且公司董事长兼法定代表人被列入限制消费人员名单。目前发行人正积极与上海致达科技集团有限公司协商执行和解，尽快撤销该事项。（相关债券：21昆明城建MTN002）
	冀中能源集团	冀中能源集团有限责任公司公告，公司收到证监会出具的对公司的《立案告知书》，提出因公司涉嫌组织、指使冀中股份、华北制药未按规定披露在冀中能源集团财务有限责任公司超出股东大会定限额的存款，对公司、冀中股份、华北制药立案。（相关债券：20冀中能源MTN002）
	上海电气	上海电气控股集团有限公司公告称，控股子公司天沃科技4月27日收到证监会的《立案告知书》，因天沃科技涉嫌信息披露违法违规。（相关债券：22上海电气MTN001）

数据来源：Wind，中国债券网，中国货币网，安融评级整理

## （二）涉及发行人及债券概况

本期（2023年4月24日—2023年4月30日）发生负面舆情涉及的实际发行人共15家，涉及债券共150只，债券余额合计1443.20亿元。负面舆情债券统计明细表见附录2。

表2：本期发生负面舆情涉及实际发行人及债券概况（单位：个，只，亿元）

项目	负面舆情债券概况
发行人个数	15
债券只数	150
债券余额	1443.20
涉及实际发行人	贵溪市新铜都投资、云南省建设投资控股集团、广州富力地产、达州市投资公司、深圳市新星轻合金材料、武汉当代明诚文化体育集团、重庆浦里开发投资集团、凉山发展集团、恒大地产集团、阳光城、九江置地、宜春城投、云南建投、昆明城投、冀中能源集团和上海电气

数据来源：Wind，中国债券网，中国货币网，安融评级整理

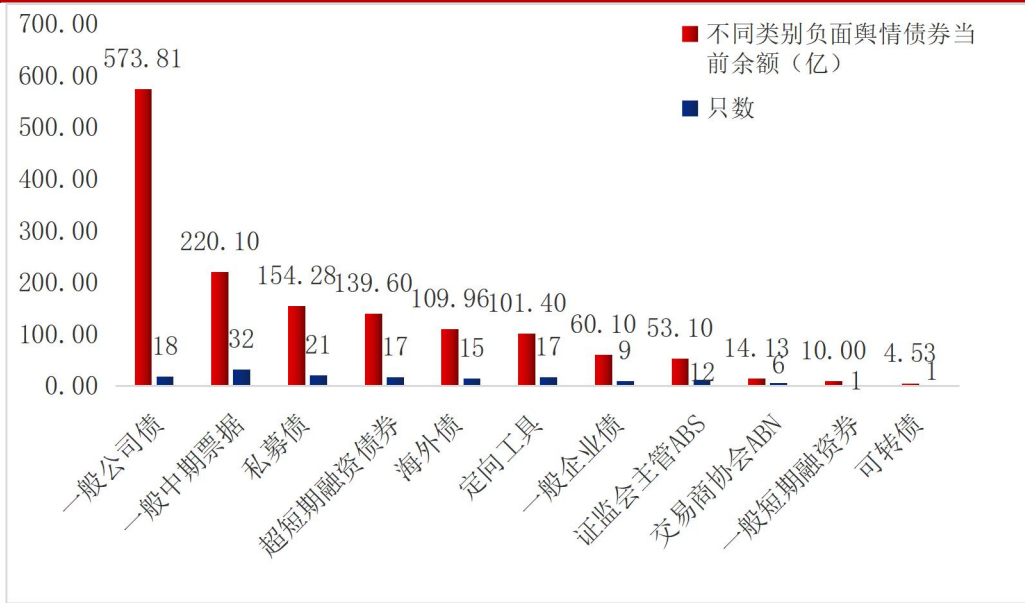
## （三）负面舆情债券探雷分析

### 1.负面舆情债券种类分布

从债券种类来看，本期（2023年4月24日—2023年4月30日）涉及负面舆情债券当前余额分布前五名为：一般公司债（18只，573.81亿元）、一般中期票据（32只，220.10亿元）、

私募债（21 只，154.28 亿元）、超短期融资债券（17 只，139.60 亿元）和海外债（15 只，109.96 亿元）。

图 1：不同债券种类负面舆情债券余额和数量分布（单位：亿元，只）

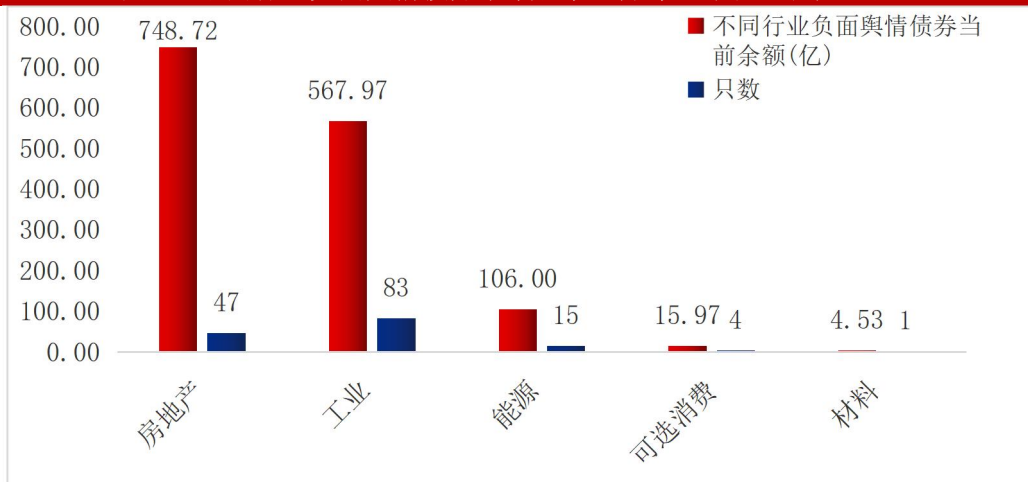


数据来源：Wind，中国债券网，中国货币网，安融评级整理

## 2.负面舆情债券行业分布

从行业来看，本期（2023 年 4 月 24 日—2023 年 4 月 30 日）涉及负面舆情债券当前余额主要分布于：房地产（47 只，748.72 亿元）、工业（83 只，567.97 亿元）、能源（15 只，106.00 亿元）、可选消费（4 只，15.97 亿元）和材料（1 只，4.53 亿元）。

图 2：不同行业负面舆情债券余额和数量分布（单位：亿元，只）

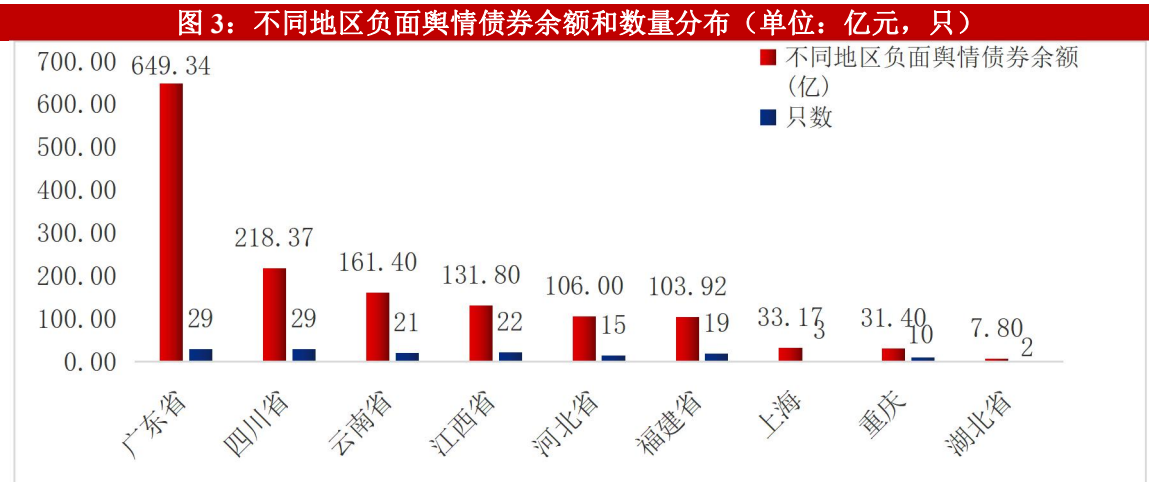


数据来源：Wind，中国债券网，中国货币网，安融评级整理



### 3.负面舆情债券地区分布

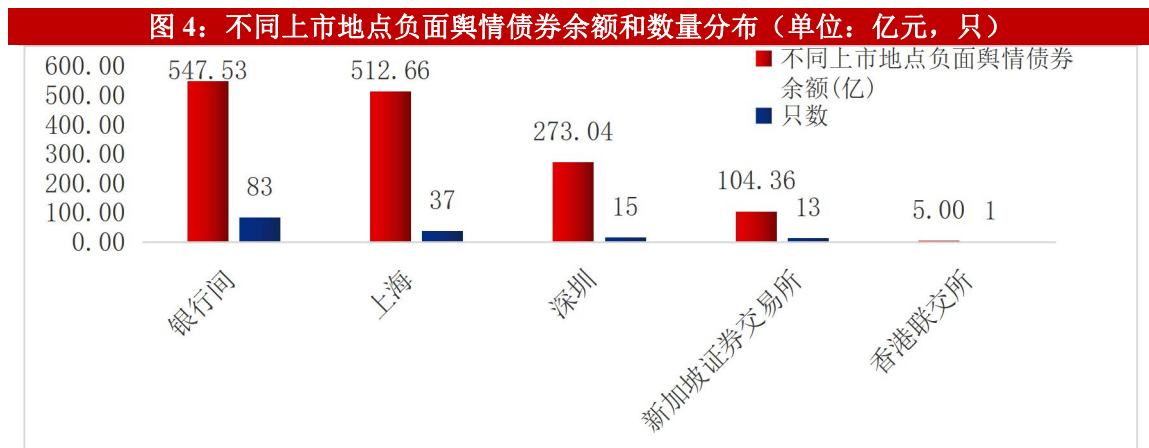
从地区来看，本期（2023年4月24日—2023年4月30日）涉及负面舆情债券当前余额分布前五名为：广东省（29只，649.34亿元）、四川省（29只，218.37亿元）、云南省（21只，161.40亿元）、江西省（22只，131.80亿元）和河北省（15只，106.00亿元）。



数据来源：Wind，中国债券网，中国货币网，安融评级整理

### 4.负面舆情债券上市地点分布

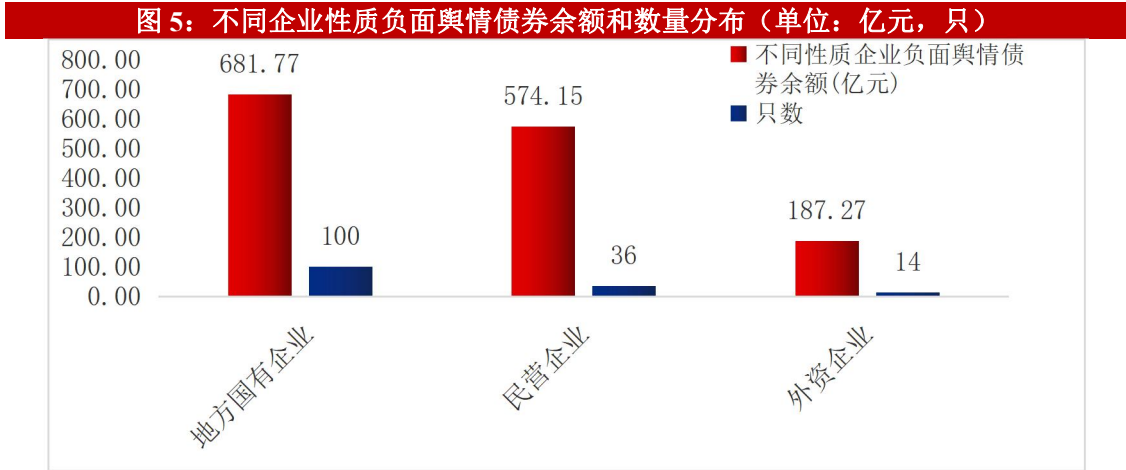
从上市地点来看，本期（2023年4月24日—2023年4月30日）涉及负面舆情债券当前余额主要分布于：银行间市场（83只，547.53亿元）、上海证券交易所（37只，512.66亿元）、深圳证券交易所（15只，273.04亿元）、新加坡证券交易所（13只，104.36亿元）和香港联交所（1只，5.00亿元）。



数据来源：Wind，中国债券网，中国货币网，安融评级整理

## 5.负面舆情债券企业性质分布

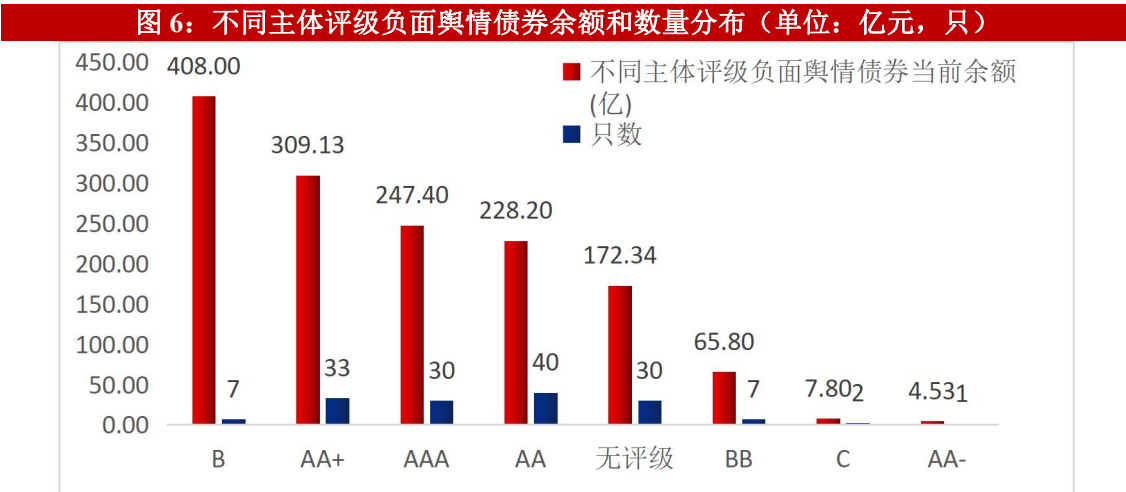
从企业性质来看，本期（2023年4月24日—2023年4月30日）涉及负面舆情债券当前余额主要分布于：地方国有企业（100只，681.77亿元）、民营企业（36只，574.15亿元）和外资企业（14只，187.27亿元）。



数据来源：Wind，中国债券网，中国货币网，安融评级整理

## 6.负面舆情债券主体评级分布

从债券主体评级来看，本期（2023年4月24日—2023年4月30日）涉及负面舆情债券当前余额主要分布于：B（7只，408.00亿元）、AA+（33只，309.13亿元）、AAA（30只，247.40亿元）和AA（40只，228.20亿元）。

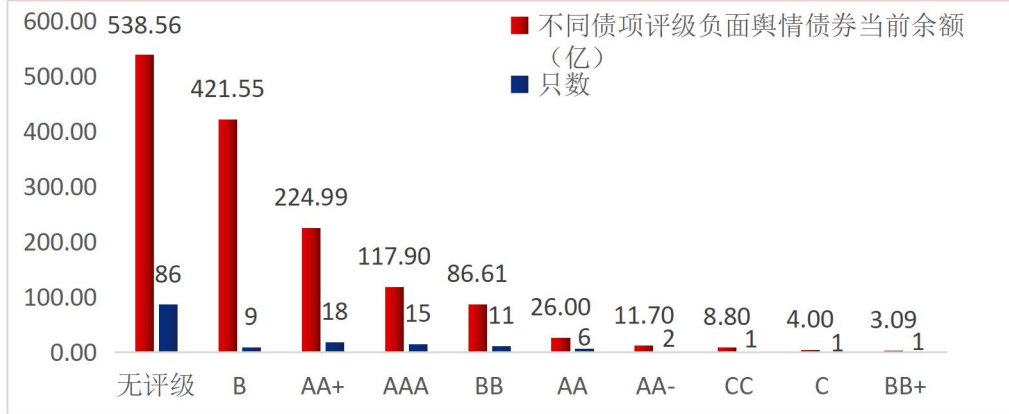


数据来源：Wind，中国债券网，中国货币网，安融评级整理

## 7.负面舆情债券债项评级分布

从债券债项评级来看，本期（2023年4月24日—2023年4月30日）涉及负面舆情债券当前余额主要分布于：无评级（86只，538.56亿元）、B（9只，421.55亿元）、AA+（18只，224.99亿元）、AAA（15只，117.90亿元）和BB（11只，86.61亿元）。

图 7：不同债项评级负面舆情债券余额和数量分布（单位：亿元，只）

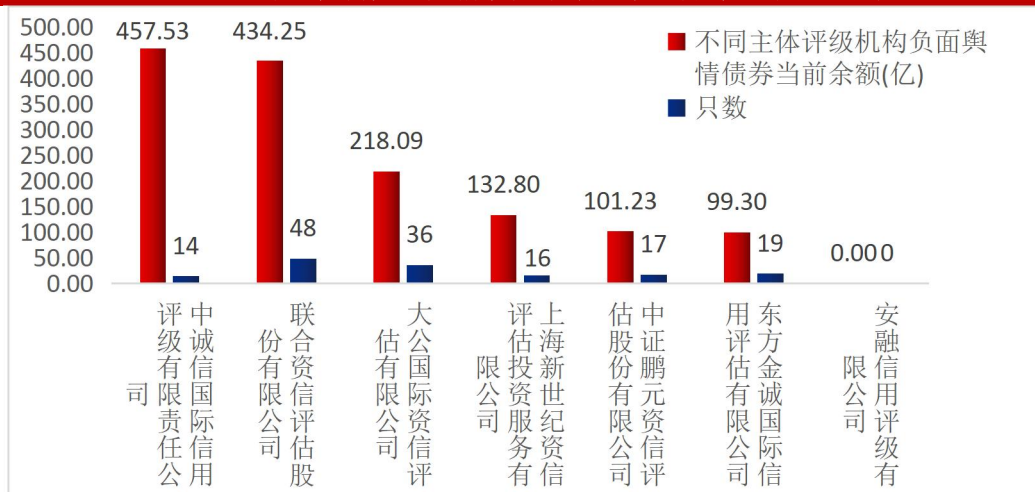


数据来源：Wind，中国债券网，中国货币网，安融评级整理

## 8.负面舆情债券主体评级机构分布

从主体评级机构来看，本期（2023年4月24日—2023年4月30日）涉及负面舆情债券当前余额主要分布于：中诚信（14只，457.53亿元）、联合资信（48只，434.25亿元）、大公国际（36只，218.09亿元）、上海新世纪（16只，132.80亿元）、鹏元（17只，101.23亿元）、东方金城（19只，99.30亿元）和安融评级（0只，0.00亿元）。

图 8：不同主体评级机构负面舆情债券余额和数量分布（单位：亿元，只）



数据来源：Wind，中国债券网，中国货币网，安融评级整理

## 9.负面舆情债券发行人分布

从发行人来看，本期（2023年4月24日—2023年4月30日）涉及负面舆情债券当前余额分布前五名为：恒大地产（14只，457.53亿元）、广州富力地产（14只，187.27亿元）、达州市投资公司（16只，132.80亿元）、云南省建设投资控股集团（15只，121.40亿元）和阳光城集团（21只，112.09亿元）。

表 3：本期负面舆情发行人当前存续债券情况（单位：亿元，只）

排名	发行人	不同负面舆情发行人当前存续债券余额 (亿)	只数
1	恒大地产集团有限公司	457.53	14
2	广州富力地产股份有限公司	187.27	14
3	达州市投资有限公司	132.80	16
4	云南省建设投资控股集团有限公司	121.40	15
5	阳光城集团股份有限公司	112.09	21
6	冀中能源集团有限责任公司	106.00	15
7	凉山州发展(控股)集团有限责任公司	85.57	13
8	宜春市城市建设投资开发有限公司	61.70	11
9	九江市置地投资有限公司	42.90	8
10	昆明市城建投资开发有限责任公司	40.00	6
11	重庆浦里开发投资集团有限公司	31.40	10
12	贵溪市新铜都投资经营有限公司	27.20	3
13	上海电气集团股份有限公司	25.00	1
14	武汉当代明诚文化体育集团股份有限公司	7.80	2
15	深圳市新星轻合金材料股份有限公司	4.53	1

数据来源：Wind，中国债券网，中国货币网，安融评级整理

## 10.负面舆情债券主承销商分布

从主承销商来看，本期（2023年4月24日—2023年4月30日）涉及负面舆情债券当前余额分布前五名为：中信建投证券（7只，378.00亿元）；招商证券、中信证券、华泰联合证券和广发证券作为主承销商（3只，86.31亿元）；国开证券和渤海证券作为主承销商（5只，40.10亿元）；中信建投证券、海通证券和中山证券联合作为主承销商（1只，40.00亿元）；中信银行（1只，30.00亿元）。

表 4：不同主承销商承销负面舆情债券当前余额和数量分布前 20 名（单位：亿元，只）

排名	主承销商	不同主承销商 承销负面舆情 债券当前余额 (亿)	只数
1	中信建投证券股份有限公司	378.00	7
2	招商证券股份有限公司,中信证券股份有限公司,华泰联合证券有限责任公司,广发证券股份有限公司	86.31	3
3	国开证券股份有限公司,渤海证券股份有限公司	40.10	5
4	中信建投证券股份有限公司,海通证券股份有限公司,中山证券有限责任公司	40.00	1
5	中信银行股份有限公司	30.00	5
6	光大证券股份有限公司	25.00	3
7	招商银行股份有限公司,中国工商银行股份	25.00	1
8	中国光大银行股份有限公司	21.00	4
9	第一创业证券承销保荐有限责任公司,华泰联合证券有限责任公司,中信证券股份有限公司	20.00	2
10	国泰君安证券股份有限公司,中信建投证券股	20.00	1
11	国信证券股份有限公司,恒丰银行股份有限公司	20.00	2
12	华夏银行股份有限公司,招商证券股份有限公司	20.00	3
13	江海证券有限公司,中山证券有限责任公司	20.00	2
14	交通银行股份有限公司,海通证券股份有限公司	20.00	4
15	天风证券股份有限公司,安信证券股份有限公	20.00	1
16	兴业银行股份有限公司	20.00	2
17	中国邮政储蓄银行股份有限公司,浙商银行股份有限公司	20.00	3
18	中国民生银行股份有限公司	19.60	4
19	海通证券股份有限公司,交通银行股份有限公司	18.00	2
20	上海浦东发展银行股份有限公司,中国建设	16.50	1

数据来源：Wind，中国债券网，中国货币网，安融评级整理

## 二、中国债券市场财务高风险债券探雷

### （一）财务高风险债券概况

截至 2023 年 4 月 30 日，我们寻找财务高风险发行人，即最近一期资产负债率大于等于 80% 的发行人一年以内（2024 年 4 月 30 日前）到期的信用债中债券余额前 100 名的发行人与有

息负债总额前 100 名发行人取交集，银行业补充筛选不良贷款比率前 100 名的发行人，发现财务高风险发行人的债券中，银行债券 4384 只，涉及发行人 30 家，债券余额合计 43,095.85 亿元；非银行金融机构债券 741 只，涉及发行人 87 家，债券余额合计 7,931.19 亿元；其他行业（包括材料、房地产、工业、公用事业、可选消费、能源和信息技术）债券 368 只，涉及发行人 77 家，债券余额合计 4,046.71 亿元。

表 5：截至 2023 年 4 月 30 日财务高风险发行人分布情况（单位：个，只，亿元）

项目	财务高风险债券概况		
	涉及行业	银行业	非银行金融机构
发行人个数	30	87	77
债券只数	4384	741	368
债券余额（亿元）	43,095.85	7,931.19	4,046.71

数据来源：Wind，中国债券网，中国货币网，安融评级整理

## （二）财务高风险债券探雷分析

### 1. 行业雷区排名

根据不同行业的涉雷债券余额进行排序，筛选风险程度较高的行业。

表 6：截至 2023 年 4 月 30 日涉雷债券行业排名

排名	行业	涉雷债券余额（亿元）	涉雷债券数量（只）
1	银行业	43,095.85	4384
2	非银行金融机构	7,931.19	741
3	工业	2,086.24	197
4	房地产	797.97	60
5	材料	412.80	33
6	可选消费	358.20	39
7	信息技术	188.50	10
8	能源	114.00	15
9	公用事业	89.00	14

数据来源：Wind，中国债券网，中国货币网，安融评级整理

### 2. 地域雷区排名

根据财务高风险债券的地域分布进行排序，筛选风险程度较高的城市。

(1) 银行业财务高风险债券的地域分布排名

表 7：截至 2023 年 4 月 30 日银行业债券涉雷区域排名

风险等级	排名	地区	涉雷债券余额（亿元）	涉雷债券数量（只）
特高危	1	北京市	14530.45	727
	2	上海市	9115.91	316
	3	杭州市	2647.60	150
	4	重庆市	2595.60	249
	5	广州市	2408.89	193
	6	郑州市	2051.90	456
	7	济南市	1701.49	275
	8	合肥市	1638.60	137
	9	贵阳市	1403.20	263
	10	青岛市	840.30	189
高危	11	天津市	774.40	230
	12	西安市	640.60	33
	13	南昌市	526.90	105
	14	兰州市	435.10	230
	15	佛山市	388.20	105
	16	福州市	321.00	164
	17	九江市	261.20	145
	18	哈尔滨市	228.90	98
	19	太原市	205.50	101
	20	柳州市	190.50	169
	21	锦州市	189.60	49

数据来源：wind，中国债券网，中国货币网，安融评级整理

(2) 非银行金融机构财务高风险债券的地域分布排名

表 8：截至 2023 年 4 月 30 日非银行金融机构债券涉雷区域排名

风险等级	排名	地区	涉雷债券余额（亿元）	涉雷债券数量（只）
特高危	1	北京市	2216.25	140
	2	深圳市	2072.38	81
	3	上海市	1894.45	271
	4	广州市	693.34	64
	5	天津市	338.98	80
	6	杭州市	110.00	7
	7	嘉兴市	98.40	19
	8	重庆市	71.19	6

高危	9	南京市	68.94	15
	10	哈尔滨市	66.00	7
	11	乌鲁木齐市	65.33	2
	12	福州市	56.60	4
	13	青岛市	42.84	16
	14	三亚市	30.00	2
	15	东莞市	28.40	3
	16	洛阳市	20.00	1
	17	常州市	18.00	2
	18	苏州市	11.26	10
危险	19	成都市	7.00	1
	20	贵阳市	7.00	1
	21	大同市	6.15	4
	22	西安市	5.46	4
	23	石家庄市	3.22	1

数据来源: wind, 中国债券网, 中国货币网, 安融评级整理

### (3) 其他行业财务高风险债券的地域分布排名

表 9: 截至 2023 年 4 月 30 日其他行业债券涉雷区域排名

风险等级	排名	地区	涉雷债券余额 (亿元)	涉雷债券数量 (只)
特高危	1	北京市	1041.85	72
	2	上海市	413.10	47
	3	广州市	390.92	23
	4	天津市	352.09	38
	5	深圳市	305.00	9
	6	济南市	268.81	32
	7	西安市	173.90	25
	8	南宁市	123.00	10
	9	成都市	109.05	11
	10	沈阳市	102.00	8
高危	11	杭州市	101.88	15
	12	长沙市	91.00	6
	13	郑州市	79.50	10
	14	邢台市	74.00	10
	15	佛山市	71.06	3
	16	南京市	60.66	7
	17	武汉市	60.00	7
	18	廊坊市	54.05	7



	19	福州市	40.20	6
	20	太原市	34.00	6
危险	21	珠海市	30.20	4
	22	永康市	19.20	2
	23	青岛市	15.00	3
	24	桂林市	13.25	4
	25	贵阳市	12.00	1
	26	蚌埠市	11.00	2

数据来源：wind，中国债券网，中国货币网，安融评级整理

### 3.涉雷债券发行人排名

根据财务高风险债券的发行人进行排序，筛选风险程度较高的债券发行人，即涉雷机构。

#### (1) 银行业财务高风险债券的发行人排名

表 10：截至 2023 年 4 月 30 日银行业债券涉雷发行人排名

风险等级	排名	发行人中文名称	涉雷债券余额 (亿元)	计息负债(亿 元)	不良贷款比率 (%)
特高危	1	浦发银行	8994.41	79915.35	1.52
	2	中信银行	6561.42	79543.50	1.21
	3	华夏银行	4178.00	36710.37	1.73
	4	中国民生银行	3791.02	67817.48	1.60
	5	浙商银行	2647.60	25341.63	1.44
	6	徽商银行	1638.60	14356.36	1.49
	7	广发银行	1623.48	31057.34	1.64
	8	恒丰银行	1528.29	11921.23	1.81
	9	渝农商行	1340.60	12982.02	1.21
	10	中原银行	1255.40	12144.87	1.93
高危	11	重庆银行	1255.00	6510.06	1.24
	12	青农商行	840.30	4218.21	2.09
	13	郑州银行	796.50	5489.43	1.88
	14	广州银行	785.42	7353.21	2.16
	15	天津银行	774.40	6946.83	1.81
	16	贵阳银行	733.60	5976.23	1.49
	17	贵州银行	669.60	4855.57	1.47
	18	西安银行	640.60	3834.61	1.24
	19	江西银行	526.90	4582.51	2.18
	20	顺德农商行	388.20	4052.60	1.23
危险	21	福建海峡银行	321.00	2094.28	1.33
	22	九江银行	261.20	4389.37	1.82

23	兰州银行	232.60	4275.25	1.70
24	哈尔滨银行	228.90	6273.82	2.89
25	晋商银行	205.50	3105.14	1.80
26	甘肃银行	202.50	3429.01	2.00
27	柳州银行	190.50	1742.51	1.78
28	锦州银行	189.60	7516.22	2.87
29	齐鲁银行	173.20	4885.56	1.28
30	南洋商业银行(中国)	121.50	1241.04	1.36

数据来源: wind, 中国债券网, 中国货币网, 安融评级整理

## (2) 非银行金融机构财务高风险债券的发行人排名

表 11: 截至 2023 年 4 月 30 日非银行金融机构债券涉雷发行人排名

风险等级	排名	发行人中文名称	涉雷债券余额 (亿元)	有息负债总额 (亿元)
特高危	1	招商证券股份有限公司	733.00	1259.44
	2	中信证券股份有限公司	667.00	1461.06
	3	中信建投证券股份有限公司	645.00	935.68
	4	国泰君安证券股份有限公司	518.90	1528.96
	5	广发证券股份有限公司	501.00	1156.64
	6	中国银河证券股份有限公司	465.00	1080.86
	7	平安国际融资租赁有限公司	405.76	1778.77
	8	安信证券股份有限公司	313.70	585.54
	9	中国信达资产管理股份有限公司	292.62	3179.13
	10	中国东方资产管理股份有限公司	278.76	2027.11
	11	平安证券股份有限公司	241.50	487.22
	12	海通恒信国际融资租赁股份有限公司	235.89	940.26
	13	上汽通用汽车金融有限责任公司	178.81	247.85
	14	中国长城资产管理股份有限公司	145.90	966.95
	15	新华人寿保险股份有限公司	140.00	111.93
	16	中化商业保理有限公司	110.92	45.94
	17	恒华融资租赁有限公司	98.40	7.46
	18	广州越秀融资租赁有限公司	90.92	523.64
	19	华能天成融资租赁有限公司	86.34	331.25
	20	浙商证券股份有限公司	80.00	274.92
	21	中电投融和融资租赁有限公司	75.07	622.08
	22	保利融资租赁有限公司	74.18	8.37
	23	中国太平洋人寿保险股份有限公司	70.00	16.40
	24	广东粤财投资控股有限公司	67.50	764.78
	25	中航工业产融控股股份有限公司	66.00	1773.42
	26	申万宏源集团股份有限公司	65.33	1550.31

	27	海发宝诚融资租赁有限公司	64.73	494.25
	28	华福证券有限责任公司	56.60	195.20
	29	福特汽车金融(中国)有限公司	51.06	118.85
	30	华电融资租赁有限公司	50.00	299.04
高危	31	中国康富国际租赁股份有限公司	48.41	171.51
	32	国药控股(中国)融资租赁有限公司	47.17	304.89
	33	江苏金融租赁股份有限公司	45.00	129.47
	34	国新商业保理有限公司	43.64	367.73
	35	平安国际融资租赁(天津)有限公司,平安国际融资租赁有限公司	42.34	1778.77
	36	中交融资租赁有限公司	35.76	411.68
	37	宝马汽车金融(中国)有限公司	32.16	279.98
	38	远海融资租赁(天津)有限公司,海发宝诚融资租赁有限公司	31.88	494.25
	39	青岛城乡建设融资租赁有限公司	31.44	153.12
	40	狮桥融资租赁(中国)有限公司	30.83	197.28
	41	华融金融租赁股份有限公司	30.00	74.37
	42	阳光人寿保险股份有限公司	30.00	75.59
	43	广州金融控股集团有限公司	29.00	1766.94
	44	华鑫证券有限责任公司	29.00	61.58
	45	东莞证券股份有限公司	28.40	122.86
	46	泰康人寿保险有限责任公司	28.28	26.46
	47	重高铁发(重庆)商业保理有限公司	28.00	31.82
	48	长安汽车金融有限公司	26.07	23.61
	49	中建投租赁股份有限公司	24.52	375.67
	50	大众汽车金融(中国)有限公司	24.48	406.79
	51	泛海控股股份有限公司	22.00	528.87
	52	洛银金融租赁股份有限公司	20.00	20.00
	53	华宝都鼎(上海)融资租赁有限公司	19.87	170.11
	54	海通恒信国际融资租赁股份有限公司,海通恒信小微融资租赁(上海)有限公司	18.43	940.26
	55	东海证券股份有限公司	18.00	79.82
	56	友邦人寿保险有限公司	18.00	13.22
	57	中国万向控股有限公司	17.50	55.37
	58	同方国信投资控股有限公司	17.13	309.83
	59	中邮人寿保险股份有限公司	15.00	160.69
	60	江苏省国际租赁有限公司	13.22	71.19
危险	61	北京中车信融融资租赁有限公司	13.08	82.60
	62	平安点创国际融资租赁有限公司	12.89	141.43

63	海发宝诚融资租赁有限公司,远海融资租赁(天津)有限公司	12.43	494.25
64	北银金融租赁有限公司	12.00	13.88
65	中建投租赁(天津)有限责任公司,中建投租赁股份有限公司	11.49	375.67
66	久实融资租赁有限公司	11.40	5.64
67	上海蔚来融资租赁有限公司	10.62	22.53
68	中广核国际融资租赁有限公司	10.00	238.10
69	中国国际金融股份有限公司	10.00	1503.19
70	新希望(天津)商业保理有限公司	9.78	18.25
71	海通恒信小微融资租赁(上海)有限公司,海通恒信国际融资租赁股份有限公司	9.50	940.26
72	平安国际融资租赁有限公司,平安国际融资租赁(天津)有限公司	7.84	1778.77
73	中建投租赁股份有限公司,中建投租赁(天津)有限责任公司	7.55	375.67
74	捷信消费金融有限公司	7.46	70.88
75	贵阳贵银金融租赁有限责任公司	7.00	7.19
76	四川天府金融租赁股份有限公司	7.00	7.11
77	江苏华文融资租赁有限公司	6.65	39.34
78	大同证券有限责任公司	6.15	15.07
79	苏州园恒融资租赁有限公司	5.95	24.17
80	西安城投国际融资租赁有限公司	5.46	94.82
81	苏州市农发融资租赁有限公司	5.31	37.34
82	国投融资租赁有限公司	5.00	102.47
83	国投资本股份有限公司	5.00	619.82
84	科学城(广州)融资租赁有限公司	4.93	35.80
85	南京通汇融资租赁股份有限公司	4.07	17.76
86	深圳市万融保理有限公司	4.00	39.99
87	河北省金融租赁有限公司	3.22	54.61

数据来源: wind, 中国债券网, 中国货币网, 安融评级整理

### (3) 其他行业财务高风险债券的发行人排名

表 12: 截至 2023 年 4 月 30 日其他行业债券涉雷发行人排名

危险等级	排名	发行人中文名称	涉雷债券余额(亿元)	有息负债总额(亿元)
特高危	1	恒大地产集团有限公司	215.00	4076.24
	2	山东钢铁集团有限公司	202.81	900.52
	3	广州越秀集团股份有限公司	185.00	3284.68

	4	中国光大集团股份公司	170.00	11438.31
	5	北大方正集团有限公司	160.50	1502.08
	6	中航国际融资租赁有限公司	157.65	1103.98
	7	中国南方航空股份有限公司	137.00	1968.29
	8	一汽租赁有限公司	113.47	520.37
	9	中交一公局集团有限公司	113.01	702.03
	10	中国化工集团有限公司	105.00	5009.69
	11	广西投资集团有限公司	105.00	2220.19
	12	华晨汽车集团控股有限公司	102.00	365.37
	13	华润置地控股有限公司	90.00	1104.11
	14	中国东方航空股份有限公司	85.00	2094.94
	15	中国中信有限公司	75.00	1579.83
	16	冀中能源集团有限责任公司	74.00	1351.60
	17	杭州滨江房产集团股份有限公司	73.70	547.77
	18	招商局通商融资租赁有限公司	71.90	379.23
	19	西安曲江文化产业投资(集团)有限公司	66.20	361.55
	20	山东省商业集团有限公司	66.00	387.96
	21	融创房地产集团有限公司	63.78	2229.65
	22	陕西建工控股集团集团有限公司	62.70	715.61
	23	梅赛德斯-奔驰汽车金融有限公司	60.13	238.68
	24	武汉金融控股(集团)有限公司	60.00	789.46
	25	中国中信有限公司(原债务主体: 中国中信集团有限公司)	60.00	1579.83
	26	成都兴城投资集团有限公司	58.00	2110.37
	27	上海张江(集团)有限公司	53.28	625.09
	28	国新融资租赁有限公司	51.94	350.38
	29	梅赛德斯-奔驰租赁有限公司	50.21	402.60
	30	中国邮政集团有限公司	50.00	2431.27
高危	31	湖南建工集团有限公司	46.00	450.62
	32	湖南财信投资控股有限责任公司	45.00	1112.65
	33	中国建筑第四工程局有限公司	43.92	412.58
	34	北京城建投资发展股份有限公司	43.00	481.38
	35	河南能源集团有限公司	40.00	1118.01
	36	碧桂园控股有限公司	39.04	2716.28
	37	荣盛房地产发展股份有限公司	38.62	436.89
	38	苏宁电器集团有限公司	37.66	696.53
	39	中国国际航空股份有限公司	35.00	2383.77
	40	晋能控股山西电力股份有限公司	34.00	348.58
	41	碧桂园地产集团有限公司	32.02	1000.88

	42	格力地产股份有限公司	30.20	167.89
	43	陕西建工集团股份有限公司	30.00	368.79
	44	中国铁建房地产集团有限公司	30.00	1011.94
	45	国网国际融资租赁有限公司	28.00	466.78
	46	联想控股股份有限公司	28.00	1412.28
	47	中国泛海控股集团有限公司	27.00	1171.36
	48	光明房地产集团股份有限公司	25.50	323.84
	49	成都建工集团有限公司	23.45	263.31
	50	南京牛首山文化旅游集团有限公司	23.00	206.66
	51	中国建筑第六工程局有限公司	23.00	202.23
	52	上海三盛宏业投资(集团)有限责任公司	21.50	269.52
	53	大唐河南发电有限公司	20.00	209.36
	54	新华水力发电有限公司	20.00	601.16
	55	中国建筑第七工程局有限公司	19.50	630.63
	56	铁牛集团有限公司	19.20	172.12
	57	中国核工业建设股份有限公司	19.07	725.78
	58	中核融资租赁有限公司	18.30	181.97
	59	广西建工集团有限责任公司	18.00	240.53
	60	绿地控股集团有限公司	17.80	2128.39
危险	61	兴业资产管理有限公司	16.00	196.76
	62	华夏幸福基业股份有限公司	15.43	1931.08
	63	大唐山东发电有限公司	15.00	181.34
	64	杭州热联集团股份有限公司	15.00	228.18
	65	南航国际融资租赁有限公司	15.00	201.57
	66	上海建工集团股份有限公司	15.00	884.41
	67	西安曲江文化控股有限公司	15.00	767.89
	68	中铁建工集团有限公司	15.00	185.97
	69	成都交子金融控股集团有限公司	14.60	2138.90
	70	桂林市交通投资控股集团有限公司	13.25	999.65
	71	绿城房地产集团有限公司	13.18	1143.44
	72	四川蓝光发展股份有限公司	13.00	464.44
	73	融侨集团股份有限公司	12.20	227.39
	74	阳光城集团股份有限公司	12.00	768.33
	75	中天金融集团股份有限公司	12.00	437.26
	76	安徽建工集团股份有限公司	11.00	554.54
	77	广东省建筑工程集团控股有限公司	10.00	470.15

数据来源: wind, 中国债券网, 中国货币网, 安融评级整理

#### 4.涉雷机构——会计师事务所排名

根据财务高风险债券涉及的会计师事务所进行排序，筛选风险程度较高的会计师事务所，即涉雷机构。

(1) 银行业财务高风险债券涉及的会计师事务所排名

表 13：截至 2023 年 4 月 30 日银行业债券涉雷会计师事务所排名

风险等级	排名	会计事务所/或联合为一个涉雷发行人服务	涉雷债券余额（亿元）	涉雷债券数量（只）
特高危	1	德勤华永会计师事务所(特殊普通合伙)	801.16	5
	2	毕马威华振会计师事务所(特殊普通合伙),普华永道中天会计师事务所(特殊普通合伙)	600.00	1
	3	普华永道中天会计师事务所(特殊普通合伙)	125.64	19
高危	4	安永华明会计师事务所(特殊普通合伙)	110.00	6
	5	毕马威华振会计师事务所(特殊普通合伙)	63.16	5
	6	致同会计师事务所(特殊普通合伙),德勤华永会计师事务所(特殊普通合伙)	25.00	1
	7	中兴华会计师事务所(特殊普通合伙)	20.00	2

数据来源：wind，中国债券网，中国货币网，安融评级整理

(2) 非银行金融机构财务高风险债券涉及的会计师事务所排名

表 14：截至 2023 年 4 月 30 日非银行金融机构涉雷会计师事务所排名前 30 名

风险等级	排名	会计事务所/或联合为一个涉雷发行人服务	涉雷债券余额（亿元）	涉雷债券数量（只）
特高危	1	普华永道中天会计师事务所(特殊普通合伙)	1334.63	81
	2	安永华明会计师事务所(特殊普通合伙)	1141.15	71
	3	德勤华永会计师事务所(特殊普通合伙)	1061.63	74
	4	立信会计师事务所(特殊普通合伙)	409.74	94
	5	毕马威华振会计师事务所(特殊普通合伙)	339.03	30
	6	信永中和会计师事务所(特殊普通合伙),德勤华永会计师事务所(特殊普通合伙)	251.00	8
	7	信永中和会计师事务所(特殊普通合伙)	100.73	29
	8	立信会计师事务所(特殊普通合伙),信永中和会计师事务所(特殊普通合伙)	100.00	4
	9	安永华明会计师事务所(特殊普通合伙),普华永道中天会计师事务所(特殊普通合伙)	90.00	9
	10	毕马威华振会计师事务所(特殊普通合伙),安永华明会计师事务所(特殊普通合伙)	90.00	4
高危	11	天职国际会计师事务所(特殊普通合伙)	85.71	18
	12	信永中和会计师事务所(特殊普通合伙),立信会计师事务所(特殊普通合伙)	85.00	2

	13	上会会计师事务所(特殊普通合伙)	80.79	13
	14	中审众环会计师事务所(特殊普通合伙)	80.21	8
	15	天健会计师事务所(特殊普通合伙)	72.60	7
	16	德勤华永会计师事务所(特殊普通合伙),信永中和会计师事务所(特殊普通合伙)	70.00	2
	17	安永华明会计师事务所(特殊普通合伙),毕马威华振会计师事务所(特殊普通合伙)	55.00	2
	18	普华永道中天会计师事务所(特殊普通合伙),安永华明会计师事务所(特殊普通合伙)	52.00	5
	19	致同会计师事务所(特殊普通合伙)	47.13	21
	20	致同会计师事务所(特殊普通合伙),信永中和会计师事务所(特殊普通合伙)	42.00	6
危险	21	致同会计师事务所(特殊普通合伙),广东正中珠江会计师事务所(特殊普通合伙)	40.00	2
	22	大信会计师事务所(特殊普通合伙)	29.52	8
	23	中汇会计师事务所(特殊普通合伙),天健会计师事务所(特殊普通合伙)	25.00	1
	24	大华会计师事务所(特殊普通合伙),中审众环会计师事务所(特殊普通合伙)	21.00	2
	25	中喜会计师事务所(特殊普通合伙)	20.15	7
	26	毕马威华振会计师事务所(特殊普通合伙),普华永道中天会计师事务所(特殊普通合伙)	20.00	1
	27	德勤华永会计师事务所(特殊普通合伙),大信会计师事务所(特殊普通合伙)	20.00	2
	28	中兴华会计师事务所(特殊普通合伙),大信会计师事务所(特殊普通合伙)	20.00	2
	29	中审华会计师事务所(特殊普通合伙)	17.50	2
	30	中审众环会计师事务所(特殊普通合伙),大华会计师事务所(特殊普通合伙)	15.00	2

数据来源: wind, 中国债券网, 中国货币网, 安融评级整理

### (3) 其他行业财务高风险债券涉及的会计师事务所排名

表 15: 截至 2023 年 4 月 30 日其他行业债券涉雷会计师事务所排名前 30 名

风险等级	排名	会计事务所/或联合为一个涉雷发行人服务	涉雷债券余额(亿元)	涉雷债券数量(只)
特高危	1	普华永道中天会计师事务所(特殊普通合伙)	407.86	14
	2	毕马威华振会计师事务所(特殊普通合伙)	285.40	18



	3	亚太(集团)会计师事务所(特殊普通合伙)	262.50	16	
	4	安永华明会计师事务所(特殊普通合伙)	221.06	16	
	5	中审众环会计师事务所(特殊普通合伙)	189.38	23	
	6	信永中和会计师事务所(特殊普通合伙)	140.00	15	
	7	天职国际会计师事务所(特殊普通合伙)	129.22	15	
	8	大信会计师事务所(特殊普通合伙)	114.18	15	
	9	致同会计师事务所(特殊普通合伙)	108.00	8	
	10	立信会计师事务所(特殊普通合伙)	94.17	12	
	高危	11	瑞华会计师事务所(特殊普通合伙)	92.20	9
		12	天健会计师事务所(特殊普通合伙)	92.00	12
13		安永华明会计师事务所(特殊普通合伙),信永中和会计师事务所(特殊普通合伙)	85.00	4	
14		希格玛会计师事务所(特殊普通合伙)	79.20	12	
15		中兴华会计师事务所(特殊普通合伙)	72.50	8	
16		安永华明会计师事务所(特殊普通合伙),普华永道中天会计师事务所(特殊普通合伙)	70.00	3	
17		信永中和会计师事务所(特殊普通合伙),安永华明会计师事务所(特殊普通合伙)	70.00	3	
18		中兴财光华会计师事务所(特殊普通合伙)	68.63	11	
19		利安达会计师事务所(特殊普通合伙)	68.00	9	
20		德勤华永会计师事务所(特殊普通合伙)	65.00	8	
危险	21	普华永道中天会计师事务所(特殊普通合伙),安永华明会计师事务所(特殊普通合伙)	55.00	3	
	22	中审华会计师事务所(特殊普通合伙)	53.73	8	
	23	大华会计师事务所(特殊普通合伙)	49.99	7	
	24	天职国际会计师事务所(特殊普通合伙),天健会计师事务所(特殊普通合伙)	45.00	1	
	25	永拓会计师事务所(特殊普通合伙),信永中和会计师事务所(特殊普通合伙)	45.00	3	
	26	天职国际会计师事务所(特殊普通合伙),立信会计师事务所(特殊普通合伙)	40.00	3	
	27	天职国际会计师事务所(特殊普通合伙),瑞华会计师事务所(特殊普通合伙)	40.00	2	
	28	罗兵咸永道有限公司	39.04	1	
	29	永拓会计师事务所(特殊普通合伙)	38.00	4	
	30	天衡会计师事务所(特殊普通合伙)	37.66	2	

数据来源: wind, 中国债券网, 中国货币网, 安融评级整理

## 5.涉雷机构——律师事务所排名

根据财务高风险债券的律师事务所进行排序，筛选风险程度较高的债券律师事务所，即涉雷机构。

### （1）银行业财务高风险债券涉及的律师事务所排名

表 16：截至 2023 年 4 月 30 日银行业债券涉雷律师事务所排名

风险等级	排名	律师事务所	涉雷债券余额（亿元）	涉雷债券数量（只）
特高危	1	北京天达共和律师事务所	800.00	3
	2	上海市联合律师事务所	600.00	1
	3	北京市中伦律师事务所	104.25	11
	4	北京大成律师事务所	97.35	10
	5	上海市方达律师事务所	60.00	3
高危	6	北京德和衡律师事务所	40.00	1
	7	北京市君泽君律师事务所	20.00	1
	8	国浩律师事务所	11.82	2
	9	安徽天禾律师事务所	10.00	1
	10	北京市环球律师事务所	1.16	2
	11	北京市中银律师事务所	0.37	4

数据来源：wind，中国债券网，中国货币网，安融评级整理

### （2）非银行金融机构财务高风险债券涉及的律师事务所排名

表 17：截至 2023 年 4 月 30 日非银行金融机构债券涉雷律师事务所排名前 30 名

风险等级	排名	律师事务所/或联合为一个涉雷发行人服务	涉雷债券余额（亿元）	涉雷债券数量（只）
特高危	1	北京市嘉源律师事务所	1219.96	75
	2	北京德恒律师事务所	547.00	15
	3	北京大成律师事务所	410.12	57
	4	国浩律师事务所	400.63	22
	5	上海市锦天城律师事务所	386.94	57
	6	北京市海问律师事务所	386.90	12
	7	北京市金杜律师事务所	348.30	59
	8	北京市中伦律师事务所	326.47	38
	9	北京市天元律师事务所	287.00	14
	10	北京市奋迅律师事务所	277.00	13
	11	北京市中银律师事务所	203.70	7
	12	北京市竞天公诚律师事务所	175.47	21
	13	广东信达律师事务所	161.50	9

	14	北京市汉坤律师事务所	138.28	14
	15	德恒上海律师事务所	121.74	28
高危	16	北京市时代九和律师事务所	90.00	1
	17	北京市尚公律师事务所	76.00	8
	18	北京金诚同达律师事务所	73.15	19
	19	上海至合律师事务所	70.82	9
	20	北京市盈科律师事务所	64.14	16
	21	上海市方达律师事务所	50.80	8
	22	北京嘉润律师事务所	43.46	13
	23	广东广信君达律师事务所	40.00	2
	24	上海市君悦律师事务所	39.40	2
	25	福建君立律师事务所	36.60	2
	26	北京市环球律师事务所	32.43	18
	27	北京市君合律师事务所	22.28	5
	28	北京市奋迅律师事务所,Baker McKenzie	20.24	3
	29	浙江天册律师事务所	17.50	2
	30	重庆索通律师事务所	17.13	1

数据来源: wind, 中国债券网, 中国货币网, 安融评级整理

### (3) 其他行业财务高风险债券涉及的律师事务所排名

表 18: 截至 2023 年 4 月 30 日其他行业债券涉雷律师事务所排名前 30 名

风险等级	排名	律师事务所/或联合为一个涉雷发行人服务	涉雷债券余额 (亿元)	涉雷债券数量 (只)
特高危	1	北京大成律师事务所	342.96	38
	2	国浩律师事务所	331.61	31
	3	北京市金杜律师事务所	268.45	9
	4	北京市中伦律师事务所	253.00	17
	5	北京德恒律师事务所	222.74	14
	6	北京金诚同达律师事务所	222.40	15
	7	北京市君合律师事务所	185.50	8
	8	上海市锦天城律师事务所	180.27	25
	9	北京市嘉源律师事务所	138.00	14
	10	北京市竞天公诚律师事务所	121.60	7
高危	11	北京观韬中茂律师事务所	114.00	9
	12	北京市盈科律师事务所	103.16	15
	13	上海市汇业律师事务所	101.00	6
	14	北京市奋迅律师事务所	100.40	9
	15	北京市万商天勤律师事务所	87.00	6

	16	陕西丰瑞律师事务所	79.20	12	
	17	广东广信君达律师事务所	75.00	4	
	18	北京市君致律师事务所	74.00	10	
	19	北京市浩天信和律师事务所	71.00	6	
	20	泰和泰律师事务所	66.00	13	
	危险	21	湖北山河律师事务所	60.00	7
		22	北京国枫律师事务所	51.31	9
		23	湖南金州律师事务所	50.00	2
		24	广西欣和律师事务所	48.00	5
		25	上海金茂凯德律师事务所	47.02	3
26		北京市奋迅律师事务所,Baker McKenzie	44.94	2	
27		浙江泽大律师事务所	43.00	5	
28		广东华商律师事务所	40.00	2	
29		北京市君泽君律师事务所	38.00	4	
30		江苏法之泽律师事务所	37.66	2	

数据来源: wind, 中国债券网, 中国货币网, 安融评级整理

## 6.涉雷机构——主承销商排名

根据财务高风险债券的主承销商进行排序, 筛选风险程度较高的债券主承销商, 即涉雷机构。

### (1) 银行业财务高风险债券涉及的主承销商排名

表 19: 截至 2023 年 4 月 30 日银行业债券涉雷主承销商前 10 名

风险等级	排名	主承销商/联合作为涉雷机构主承销商	涉雷债券余额(亿元)	涉雷债券数量(只)
高危	1	国泰君安证券股份有限公司,中国工商银行股份有限公司,中国农业银行股份有限公司,中国邮政储蓄银行股份有限公司,中信证券股份有限公司,中信建投证券股份有限公司,华泰证券股份有限公司,东方证券承销保荐有限公司	600.00	1
	2	国泰君安证券股份有限公司,中国国际金融股份有限公司,光大证券股份有限公司,中银国际证券股份有限公司,中信证券股份有限公司,中国银河证券股份有限公司	600.00	2
	3	国泰君安证券股份有限公司,海通证券股份有限公司,中信建投证券股份有限公司,中国国际金融股份有限公司	200.00	1
	4	中信证券股份有限公司,招商银行股份有限公司,中国银行	60.00	3

		股份有限公司,招商证券股份有限公司		
	5	国泰君安证券股份有限公司,招商证券股份有限公司,海通证券股份有限公司,中国银行股份有限公司,交通银行股份有限公司,招商银行股份有限公司	40.00	1
危险	6	华泰证券股份有限公司,招商银行股份有限公司,兴业银行股份有限公司,万联证券股份有限公司,中国银行股份有限公司,中银国际证券股份有限公司,华夏银行股份有限公司,中信证券股份有限公司,平安证券股份有限公司	30.00	1
	7	中泰证券股份有限公司,招商银行股份有限公司	30.00	1
	8	信达证券股份有限公司,中国银行股份有限公司,华金证券股份有限公司,招商证券股份有限公司,南京银行股份有限公司	25.00	2
	9	信达证券股份有限公司,中国银行股份有限公司,招商证券股份有限公司,中信证券股份有限公司,上海浦东发展银行股份有限公司,招商银行股份有限公司	25.00	1
	10	兴业银行股份有限公司,中信证券股份有限公司,中国建设银行股份有限公司	25.00	1

数据来源: wind, 中国债券网, 中国货币网, 安融评级整理

## (2) 非银行金融机构财务高风险债券涉及的主承销商排名

表 20: 截至 2023 年 4 月 30 日非银行金融机构债券涉雷主承销商前 30 名

风险等级	排名	主承销商/联合作为涉雷机构主承销商	涉雷债券余额 (亿元)	涉雷债券数量 (只)
特高危	1	招商证券股份有限公司	396.50	11
	2	中信证券股份有限公司	345.18	37
	3	信达证券股份有限公司	292.62	15
	4	海通证券股份有限公司,中国国际金融股份有限公司	250.00	6
	5	平安证券股份有限公司	242.97	56
	6	海通证券股份有限公司	219.03	34
	7	海通证券股份有限公司,招商证券股份有限公司,光大证券股份有限公司,五矿证券有限公司	200.00	5
	8	国泰君安证券股份有限公司,国信证券股份有限公司	195.00	6
	9	国泰君安证券股份有限公司,光大证券股份有限公司,平安证券股份有限公司	158.00	6
	10	招商证券股份有限公司,申万宏源证券有限公司,中国国际金融股份有限公司	153.00	6
高危	11	中泰证券股份有限公司,中国银河证券股份有限公司,中国国	130.00	4

		际金融股份有限公司,海通证券股份有限公司		
	12	国泰君安证券股份有限公司	112.34	17
	13	中泰证券股份有限公司	99.35	12
	14	兴业证券股份有限公司,中泰证券股份有限公司	97.60	7
	15	安信证券股份有限公司,中信建投证券股份有限公司	95.00	3
	16	安信证券股份有限公司,申万宏源证券承销保荐有限责任公司	90.00	2
	17	国信证券股份有限公司,中信建投证券股份有限公司,光大证券股份有限公司	87.00	3
	18	平安证券股份有限公司,长城证券股份有限公司	80.00	2
	19	中泰证券股份有限公司,国泰君安证券股份有限公司,中国银河证券股份有限公司,光大证券股份有限公司	75.00	2
	20	东兴证券股份有限公司,中国银行股份有限公司,中国农业银行股份有限公司,中国工商银行股份有限公司,交通银行股份有限公司,中国邮政储蓄银行股份有限公司,招商银行股份有限公司,兴业银行股份有限公司,中信证券股份有限公司,中信建投证券股份有限公司,中国国际金融股份有限公司,国泰君安证券股份有限公司	70.00	1
危险	21	安信证券股份有限公司,东兴证券股份有限公司	69.90	1
	22	申万宏源证券承销保荐有限责任公司,华泰联合证券有限责任公司	65.33	2
	23	华泰证券股份有限公司,宁波银行股份有限公司	64.60	7
	24	华泰证券股份有限公司	63.69	11
	25	海通证券股份有限公司,招商证券股份有限公司,国信证券股份有限公司	61.00	2
	26	中泰证券股份有限公司,中国银河证券股份有限公司	60.00	5
	27	招商银行股份有限公司,华泰证券股份有限公司	59.63	7
	28	长城国瑞证券有限公司,华泰证券股份有限公司,平安证券股份有限公司	57.50	1
	29	中信证券股份有限公司,中国农业银行股份有限公司,南京银行股份有限公司,兴业证券股份有限公司	50.00	1
	30	安信证券股份有限公司,申万宏源证券有限公司	49.00	2

数据来源: wind, 中国债券网, 中国货币网, 安融评级整理

### (3) 其他行业财务高风险债券涉及的主承销商排名

表 21：截至 2023 年 4 月 30 日其他行业债券涉雷主承销商前 30 名

风险等级	排名	主承销商/联合作为涉雷机构主承销商	涉雷债券余额 (亿元)	涉雷债券数量 (只)
特高危	1	中信建投证券股份有限公司	272.00	7
	2	海通证券股份有限公司,中国民族证券有限责任公司	125.50	6
	3	国开证券股份有限公司	102.00	8
	4	中国银行股份有限公司	99.89	8
	5	中国建设银行股份有限公司	90.00	6
	6	中国民生银行股份有限公司	86.62	10
	7	中国光大银行股份有限公司	81.00	5
	8	平安银行股份有限公司	67.00	7
	9	北京银行股份有限公司	66.00	6
	10	招商银行股份有限公司,兴业银行股份有限公司	61.00	4
高危	11	中信实业银行,中信证券股份有限公司	60.00	1
	12	中信证券股份有限公司	59.45	9
	13	中信银行股份有限公司	59.28	7
	14	光大证券股份有限公司	57.02	5
	15	中信银行股份有限公司,中信建投证券股份有限公司	55.00	4
	16	中信建投证券股份有限公司,国泰君安证券股份有限公司	51.87	2
	17	兴业银行股份有限公司,中信银行股份有限公司	50.00	3
	18	国泰君安证券股份有限公司	48.66	4
	19	上海浦东发展银行股份有限公司	48.30	6
	20	中信证券股份有限公司,中国国际金融股份有限公司	48.00	3
危险	21	兴业银行股份有限公司,上海浦东发展银行股份有限公司	47.50	5
	22	财信证券有限责任公司	45.00	1
	23	招商证券股份有限公司,中国银行股份有限公司,花旗银行(中国)有限公司,法国巴黎银行(中国)有限公司	44.94	2
	24	交通银行股份有限公司,中国民生银行股份有限公司	40.00	2
	25	招商银行股份有限公司,中国光大银行股份有限公司	40.00	2
	26	中国建设银行股份有限公司,招商银行股份有限公司	40.00	2
	27	中信证券股份有限公司,中信建投证券股份有限公司	40.00	3
	28	兴业银行股份有限公司	39.00	4
	29	海通证券股份有限公司	38.00	5
	30	海通证券股份有限公司,中国民族证券有限责任公司,中信建投证券股份有限公司	35.00	2

数据来源：wind，中国债券网，中国货币网，安融评级整理

## 7.涉雷机构——评级机构排名

根据财务高风险债券的评级机构进行排序，筛选风险程度较高的评级机构，即涉雷机构。

(1) 银行业财务高风险债券涉及的主体评级机构排名

表 22：截至 2023 年 4 月 30 日银行业债券涉雷主体评级机构排名

排名	主体评级机构	涉雷债券余额 (亿元)	涉雷债券数量 (只)
1	中诚信国际信用评级有限责任公司	16054.70	1093
2	上海新世纪资信评估投资服务有限公司	10806.21	341
3	联合资信评估股份有限公司	10651.48	2202
4	东方金诚国际信用评估有限公司	5322.12	602
5	大公国际资信评估有限公司	261.34	146
6	安融信用评级有限公司	0.00	0

数据来源：wind，中国债券网，中国货币网，安融评级整理

(2) 非银行金融机构财务高风险债券涉及的主体评级机构排名

表 23：截至 2023 年 4 月 30 日非银行金融机构债券涉雷主体评级机构排名

排名	主体评级机构	涉雷债券余额 (亿元)	涉雷债券数量 (只)
1	中诚信国际信用评级有限责任公司	3180.65	215
2	联合资信评估股份有限公司	2281.40	191
3	上海新世纪资信评估投资服务有限公司	1718.93	146
4	大公国际资信评估有限公司	96.00	9
5	东方金诚国际信用评估有限公司	75.64	12
6	中诚信国际信用评级有限责任公司,联合资信评估股份有限公司	38.83	13
7	联合资信评估股份有限公司,中诚信国际信用评级有限责任公司	11.34	8
8	远东资信评估有限公司	6.15	4
9	安融信用评级有限公司	0.00	0

数据来源：wind，中国债券网，中国货币网，安融评级整理

(3) 其他行业财务高风险债券涉及的主体评级机构排名

表 24：截至 2023 年 4 月 30 日其他行业债券涉雷主体评级机构排名

排名	主体评级机构	涉雷债券余额 (亿元)	涉雷债券数量 (只)
1	中诚信国际信用评级有限责任公司	1968.97	159
2	联合资信评估股份有限公司	1253.69	118
3	上海新世纪资信评估投资服务有限公司	288.43	40



4	东方金诚国际信用评估有限公司	241.59	23
5	大公国际资信评估有限公司	209.62	19
6	联合信用评级有限公司	19.20	2
7	安融信用评级有限公司	0.00	0

数据来源: wind, 中国债券网, 中国货币网, 安融评级整理

### （三）短期偿债能力财务指标恶化的企业

上周（2023年4月24日—2023年4月30日），有**29**个短期偿债能力财务指标恶化的企业，流动比下降阈值大于0.2。

表 25：上周短期偿债能力财务指标恶化的企业

发行人	最新披露财报的报表日期	最新流动比	流动比比前一期下降	最新速动比	速动比比前一期下降	企业性质	所属地区	所属行业
淮安市淮阴区城市资产经营有限公司	2023-03-31	1.87	0.31	0.62	0.02	地方国有企业	江苏省	建筑业
西安高新控股有限公司	2023-03-31	3.00	0.47	0.95	0.13	地方国有企业	陕西省	综合
咸阳市城市建设投资控股集团有限公司	2023-03-31	2.20	0.22	1.30	0.12	地方国有企业	陕西省	建筑业
平安证券股份有限公司	2023-03-31	0.74	0.27	0.74	0.27	地方国有企业	江苏省	租赁和商务服务业
余姚经济开发区建设投资发展有限公司	2023-03-31	3.56	1.56	1.01	0.25	地方国有企业	浙江省	建筑业
建湖县城市建设投资集团有限公司	2023-03-31	2.54	0.21	1.29	0.07	地方国有企业	江苏省	租赁和商务服务业
河南航空港投资集团有限公司	2023-03-31	1.61	0.21	0.42	0.09	地方国有企业	河南省	综合
城发投资集团有限公司	2023-03-31	1.29	0.29	0.81	0.16	地方国有企业	山东省	综合

温州市城市建设发展集团有限公司	2023-03-31	2.49	0.21	1.01	-0.05	地方国有企业	浙江省	综合
宁波市中浦石化投资集团有限公司	2023-03-31	2.25	0.44	2.00	0.47	地方国有企业	浙江省	电力、热力、燃气及水生产和供应业
南京交通产业集团有限责任公司	2023-03-31	2.14	0.43	0.52	1.99	地方国有企业	江苏省	制造业
上海国际信托有限公司	2023-03-31	3.98	0.32	3.98	0.32	民营企业	广东省	租赁和商务服务业
德清县建设发展集团有限公司	2023-03-31	4.24	0.45	1.31	0.11	地方国有企业	浙江省	综合
信达投资有限公司	2023-03-31	1.27	0.26	0.68	0.22	中央国有企业	北京	房地产业
重庆市城市建设投资(集团)有限公司	2023-03-31	1.10	0.24	0.63	0.16	地方国有企业	重庆	水利、环境和公共设施管理业
阜阳投资发展集团有限公司	2023-03-31	3.10	1.08	1.12	0.25	地方国有企业	安徽省	建筑业
百瑞信托有限责任公司	2023-03-31	3.98	0.32	3.98	0.32	民营企业	广东省	租赁和商务服务业
建德市国有资产经营有限公司	2023-03-31	2.14	0.25	1.14	-0.03	地方国有企业	浙江省	建筑业
泰兴市中兴国有资产经营投资有限公司	2023-03-31	2.69	0.31	1.41	0.15	地方国有企业	江苏省	建筑业
湖南金阳新城建设发展集团有限公司	2023-03-31	3.93	0.58	0.65	0.12	地方国有企业	湖南省	建筑业
成都滨江投资集	2023-03-31	4.18	0.30	1.47	-0.05	地方	四	建筑业

团有限公司						国有企业	四川省	
郑州城市发展集团有限公司	2023-03-31	2.39	0.22	1.28	0.09	地方国有企业	河南省	建筑业
陕西金融控股集团有限公司	2023-03-31	1.51	0.34	1.51	0.34	地方国有企业	陕西省	综合
宿迁市交通产业集团有限公司	2023-03-31	4.61	2.85	2.79	1.75	地方国有企业	江苏省	建筑业
海安市城建开发投资集团有限公司	2023-03-31	2.22	0.43	0.91	0.06	地方国有企业	江苏省	综合
杭州富阳城市建设投资集团有限公司	2023-03-31	2.92	0.65	0.99	0.17	地方国有企业	浙江省	建筑业
衢州市国有资本运营有限公司	2023-03-31	2.60	0.21	1.07	0.12	地方国有企业	浙江省	综合
济宁高新城建投资有限公司	2023-03-31	2.00	0.40	0.91	0.14	地方国有企业	山东省	建筑业
江苏徐工工程机械租赁有限公司	2023-03-31	0.74	0.27	0.74	0.27	地方国有企业	江苏省	租赁和商务服务业

数据来源: wind, 中国债券网, 中国货币网, 安融评级整理

### 三、中国债券市场其它预警探雷

#### （一）未到期的低评级高危债

上周（2023年4月24日—2023年4月30日）有1只未到期的低评级高危债产生。

表 26：上周未到期的低评级高危债

债券代码	债券简称	评级日期	主体评级	债项评级	评级机构	到期日	发行规模(亿)	发行人	企业性质	行业
101564020.IB	15 郑煤 MTN001	2023-04-25	BBB-	BBB-	大公国际资信评估有限公司	2027-06-11	20.00	郑州煤炭工业(集团)有限责任公司	地方国有企业	能源 II

数据来源：wind，中国债券网，中国货币网，安融评级整理

## （二）资不抵债报警的企业

上周（2023 年 4 月 24 日—2023 年 4 月 30 日）有 335 个资不抵债报警的企业，资产负债率 50% 以上。

表 27：上周资不抵债报警的企业

发行人	最新披露财报的报表日期	资产负债率(%)	企业性质	所属地区	所属行业	最新主体评级	最新债项评级	评级展望	评级日期
浙商银行股份有限公司	2023-03-31	93.77	公众企业	浙江省	金融业	AAA	AAA	稳定	2023-04-12
浙江嘉善农村商业银行股份有限公司	2023-03-31	93.50	公众企业	浙江省	金融业	AA	AA-	稳定	2023-03-13
广州金融控股集团有限公司	2023-03-31	92.56	地方国有企业	广东省	金融业	AAA		稳定	2022-06-28
杭州联合农村商业银行股份有限公司	2023-03-31	92.37	公众企业	浙江省	金融业	AAA	AAA	稳定	2023-04-13
交通银行股份有限公司	2023-03-31	92.25	中央国有企业	上海	金融业	AAA	AAA	稳定	2023-04-07

兴业银行股份有限公司	2023-03-31	92.03	公众企业	福建省	金融业	AAA	AAA	稳定	2023-04-13
重庆农村商业银行股份有限公司	2023-03-31	91.69	地方国有企业	重庆	金融业	AAA	AAA	稳定	2023-04-04
中国东方航空股份有限公司	2023-03-31	90.97	中央国有企业	上海	交通运输、仓储和邮政业	AAA		稳定	2022-06-02
中国光大集团股份公司	2023-03-31	90.10	中央国有企业	北京	综合	AAA		稳定	2022-11-01
陕西建工控股集团有限公司	2023-03-31	88.26	地方国有企业	陕西省	建筑业	AAA		稳定	2022-09-23
中核融资租赁有限公司	2023-03-31	87.00	中央国有企业	上海	租赁和商务服务业	AA+		稳定	2022-07-08
四川华西集团有限公司	2023-03-31	86.30	地方国有企业	四川省	建筑业	AA+		稳定	2022-10-17
新疆新业国有资产经营(集团)有限责任公司	2023-03-31	84.97	地方国有企业	新疆维吾尔自治区	综合	AA+		稳定	2023-04-13
一汽租赁有限公司	2023-03-31	84.97	中央国有企业	天津	租赁和商务服务业	AAA		稳定	2022-04-13
海通恒信国际融资租赁股份有限公司	2023-03-31	84.53	公众企业	上海	金融业	AAA		稳定	2022-08-24
广东粤财投资控股有限公司	2023-03-31	82.74	地方国有企业	广东省	金融业	AAA		稳定	2022-12-

			企业						02
中国南方航空股份有限公司	2023-03-31	82.71	中央国有企业	广东省	交通运输、仓储和邮政业	AAA		稳定	2022-05-30
广州越秀集团股份有限公司	2023-03-31	82.64	地方国有企业	广东省	综合	AAA	AAA	稳定	2023-03-09
广东省建筑工程集团控股有限公司	2023-03-31	82.00	地方国有企业	广东省	建筑业	AAA		稳定	2022-09-29
武汉金融控股(集团)有限公司	2023-03-31	81.94	地方国有企业	湖北省	综合	AAA		稳定	2022-07-20
中信证券股份有限公司	2023-03-31	81.72	中央国有企业	广东省	金融业	AAA	A-1	稳定	2023-04-21
青岛城乡建设融资租赁有限公司	2023-03-31	81.63	地方国有企业	山东省	租赁和商务服务业	AA+		稳定	2022-07-27
郑州路桥建设投资集团有限公司	2023-03-31	81.48	地方国有企业	河南省	建筑业	AA		稳定	2023-02-20
中国水利水电第八工程局有限公司	2023-03-31	81.45	中央国有企业	湖南省	建筑业	AA+		稳定	2022-08-22
广州越秀融资租赁有限公司	2023-03-31	81.44	地方国有企业	广东省	金融业	AAA		稳定	2022-08-09
南京牛首山文化旅游集团有限公司	2023-03-31	81.33	地方国有企业	江苏省	租赁和商务服务业	AA		稳定	2022-07-22

绿城房地产集团有限公司	2023-03-31	80.99	中央国有企业	浙江省	房地产业	AAA	AAA	稳定	2022-06-29
杭州市居住区投资建设集团有限公司	2023-03-31	80.88	地方国有企业	浙江省	综合	AA		稳定	2022-09-16
山东省商业集团有限公司	2023-03-31	80.86	地方国有企业	山东省	批发和零售业	AA+		稳定	2022-07-28
广发证券股份有限公司	2023-03-31	80.77	公众企业	广东省	金融业	AAA	AAA	稳定	2023-04-28
招商证券股份有限公司	2023-03-31	80.43	中央国有企业	广东省	金融业	AAA	AAA	稳定	2023-04-17
中国水利水电第七工程局有限公司	2023-03-31	80.15	中央国有企业	四川省	建筑业	AA+	AA+	稳定	2022-12-01
冀中能源集团有限责任公司	2023-03-31	80.15	地方国有企业	河北省	采矿业	AAA		稳定	2022-06-23
陕西旅游集团有限公司	2023-03-31	79.98	地方国有企业	陕西省	租赁和商务服务业	AA		稳定	2022-06-10
长江证券股份有限公司	2023-03-31	79.84	公众企业	湖北省	金融业	AAA		稳定	2023-03-15
重庆医药(集团)股份有限公司	2023-03-31	79.68	地方国有企业	重庆	批发和零售业	AA+	AAA	稳定	2023-03-24
深圳市招商平安资产管理有限责任公司	2023-03-31	79.67	中央国有企业	广东省	金融业	AAA	AAA	稳定	2022-06-

			企业						28
南京医药股份有限公司	2023-03-31	78.99	地方国有企业	江苏省	批发和零售业	AA+		稳定	2022-04-24
国联证券股份有限公司	2023-03-31	78.90	地方国有企业	江苏省	金融业	AAA	AAA	稳定	2023-04-17
中电建路桥集团有限公司	2023-03-31	78.81	中央国有企业	北京	建筑业	AAA	AAA	稳定	2022-09-15
中交第三航务工程局有限公司	2023-03-31	78.60	中央国有企业	上海	建筑业	AAA	AAA	稳定	2023-04-17
中国建筑第二工程局有限公司	2023-03-31	78.35	中央国有企业	北京	建筑业	AAA	AAA	稳定	2023-04-07
乌鲁木齐交通旅游投资(集团)有限公司	2023-03-31	78.32	地方国有企业	新疆维吾尔自治区	综合	AA+		稳定	2022-06-24
中交第二航务工程局有限公司	2023-03-31	78.04	中央国有企业	湖北省	建筑业	AAA		稳定	2022-06-27
建发房地产集团有限公司	2023-03-31	77.84	地方国有企业	福建省	房地产业	AAA	AAA	稳定	2023-03-29
北京首都开发股份有限公司	2023-03-31	77.70	地方国有企业	北京	房地产业	AAA		稳定	2022-08-04
山东海运股份有限公司	2023-03-31	77.62	地方国有企业	山东省	交通运输、仓储和邮政业	AA+		稳定	2022-07-28



水发集团有限公司	2023-03-31	77.62	地方国有企业	山东省	水利、环境和公共设施管理业	AAA		稳定	2022-12-30
东方证券股份有限公司	2023-03-31	77.61	地方国有企业	上海	金融业	AAA	AAA	稳定	2023-04-12
东吴证券股份有限公司	2023-03-31	77.17	地方国有企业	江苏省	金融业	AAA		稳定	2022-07-05
美的置业集团有限公司	2023-03-31	76.93	民营企业	广东省	房地产业	AAA	AAA	稳定	2023-01-17
中国南方航空集团有限公司	2023-03-31	76.69	中央国有企业	广东省	交通运输、仓储和邮政业	AAA		稳定	2022-06-28
海通证券股份有限公司	2023-03-31	76.61	地方国有企业	上海	金融业	AAA	AAA	稳定	2023-04-26
中国东方航空集团有限公司	2023-03-31	76.46	中央国有企业	上海	交通运输、仓储和邮政业	AAA		稳定	2022-08-02
远东国际融资租赁有限公司	2023-03-31	76.21	中央国有企业	上海	金融业	AAA	AAA	稳定	2023-04-04
保利久联控股集团有限责任公司	2023-03-31	75.93	中央国有企业	贵州省	制造业	AA+		稳定	2022-07-27
厦门建发集团有限公司	2023-03-31	75.90	地方国有企业	福建省	批发和零售业	AAA	AAA	稳定	2023-04-17
厦门国贸控股集团有限公司	2023-03-31	75.84	地方国有企业	福建省	批发和零售业	AAA	AAA	稳定	2023-02-

			企业						17
中国环球租赁有限公司	2023-03-31	75.69	中央国有企业	北京	租赁和商务服务业	AAA		稳定	2023-03-16
北京市海淀区国有资本运营有限公司	2023-03-31	75.57	地方国有企业	北京	租赁和商务服务业	AAA		稳定	2023-03-01
济南西城投资开发集团有限公司	2023-03-31	75.23	地方国有企业	山东省	建筑业	AAA		稳定	2022-06-17
中国中化股份有限公司	2023-03-31	75.10	中央国有企业	北京	综合	AAA		稳定	2022-10-17
信达投资有限公司	2023-03-31	75.01	中央国有企业	北京	房地产业	AAA	AAA	稳定	2023-04-12
河钢集团有限公司	2023-03-31	74.96	地方国有企业	河北省	制造业	AAA	AAA	稳定	2023-03-01
珠海华发集团有限公司	2023-03-31	74.90	地方国有企业	广东省	综合	AAA	AAA	稳定	2023-04-10
广西北部湾国际港务集团有限公司	2023-03-31	74.88	地方国有企业	广西壮族自治区	交通运输、仓储和邮政业	AAA		稳定	2022-09-28
苏州新区高新技术产业股份有限公司	2023-03-31	74.78	地方国有企业	江苏省	房地产业	AAA		稳定	2023-03-10
武汉生态环境投资发展集团有限公司	2023-03-31	74.75	地方国有企业	湖北省	建筑业	AA+		稳定	2023-02-20

国元证券股份有限公司	2023-03-31	74.69	地方国有企业	安徽省	金融业	AAA		稳定	2022-11-09
华安证券股份有限公司	2023-03-31	74.61	地方国有企业	安徽省	金融业	AAA		稳定	2023-02-09
中交路桥建设有限公司	2023-03-31	74.11	中央国有企业	北京	建筑业	AAA		稳定	2022-10-24
珠海华发实业股份有限公司	2023-03-31	74.05	地方国有企业	广东省	房地产业	AAA	AAA	稳定	2023-04-23
南京江宁经济技术开发集团有限公司	2023-03-31	74.04	地方国有企业	江苏省	建筑业	AAA		稳定	2022-08-29
无锡市国联发展(集团)有限公司	2023-03-31	74.02	地方国有企业	江苏省	综合	AAA		稳定	2023-03-07
华侨城集团有限公司	2023-03-31	74.01	中央国有企业	广东省	综合	AAA	AAA	稳定	2023-04-20
天风证券股份有限公司	2023-03-31	73.96	地方国有企业	湖北省	金融业	AAA		稳定	2023-04-12
苏州高新旅游产业集团有限公司	2023-03-31	73.72	地方国有企业	江苏省	文化、体育和娱乐业	AA-	AAA	稳定	2023-03-17
中国蓝星(集团)股份有限公司	2023-03-31	73.61	中央国有企业	北京	制造业	AAA		稳定	2022-07-26
青岛海发国有资本投资运营集团有限公司	2023-03-31	73.50	地方国有	山东省	建筑业	AAA		稳定	2022-06-

			企业						23
郑州公用事业投资发展集团有限公司	2023-03-31	73.35	地方国有企业	河南省	电力、热力、燃气及水生产和供应业	AA+		稳定	2022-07-27
江苏徐工工程机械租赁有限公司	2023-03-31	73.31	地方国有企业	江苏省	租赁和商务服务业	AA		稳定	2023-04-07
苏州市吴中城市建设投资集团有限公司	2023-03-31	73.19	地方国有企业	江苏省	综合	AA+		稳定	2022-06-29
知识城(广州)投资集团有限公司	2023-03-31	73.08	地方国有企业	广东省	综合	AAA		稳定	2023-04-12
金融街控股股份有限公司	2023-03-31	73.05	地方国有企业	北京	房地产业	AAA	AAA	稳定	2022-10-20
郑州高新投资控股集团有限公司	2023-03-31	73.02	地方国有企业	河南省	建筑业	AA+		稳定	2022-07-11
国信证券股份有限公司	2023-03-31	72.93	地方国有企业	广东省	金融业	AAA	AAA	稳定	2023-04-21
建德市国有资产经营有限公司	2023-03-31	72.90	地方国有企业	浙江省	建筑业	AA		稳定	2022-08-01
中国建筑第八工程局有限公司	2023-03-31	72.89	中央国有企业	上海	建筑业	AAA		稳定	2022-06-22
常州投资集团有限公司	2023-03-31	72.74	地方国有企业	江苏省	综合	AA+		稳定	2022-07-18

南京江北新城投资发展有限公司	2023-03-31	72.72	地方国有企业	江苏省	建筑业	AA		稳定	2022-08-23
济南城市建设集团有限公司	2023-03-31	72.52	地方国有企业	山东省	建筑业	AAA		稳定	2022-08-04
锦江国际(集团)有限公司	2023-03-31	72.36	地方国有企业	上海	住宿和餐饮业	AAA		稳定	2023-01-12
陕西金融资产管理股份有限公司	2023-03-31	72.08	地方国有企业	陕西省	金融业	AAA		稳定	2023-02-08
苏州资产管理有限公司	2023-03-31	72.01	地方国有企业	江苏省	金融业	AAA		稳定	2022-11-18
深业集团有限公司	2023-03-31	71.94	地方国有企业	广东省	综合	AAA		稳定	2022-07-26
青岛金水控股集团有限公司	2023-03-31	71.81	地方国有企业	山东省	综合	AA+		稳定	2022-06-16
西部证券股份有限公司	2023-03-31	71.75	地方国有企业	陕西省	金融业	AAA		稳定	2023-01-30
上海电力股份有限公司	2023-03-31	71.61	中央国有企业	上海	电力、热力、燃气及水生产和供应业	AAA		稳定	2022-08-01
天津宝星建设发展集团有限公司	2023-03-31	71.45	地方国有企业	天津	建筑业	AA		稳定	2023-03-13
青岛西海岸新区融合控股集团有限公司	2023-03-31	71.21	地方国有	山东省	批发和零售业	AAA		稳定	2022-08-

			企业						11
西安高新控股有限公司	2023-03-31	71.06	地方国有企业	陕西省	综合	AAA		稳定	2022-09-30
信达地产股份有限公司	2023-03-31	70.90	中央国有企业	北京	房地产业	AA+	AA+	稳定	2023-04-19
济宁城投控股集团有限公司	2023-03-31	70.87	地方国有企业	山东省	综合	AA+		稳定	2022-06-29
首创证券股份有限公司	2023-03-31	70.84	地方国有企业	北京	金融业	AA+		稳定	2022-06-23
河南航空港投资集团有限公司	2023-03-31	70.77	地方国有企业	河南省	综合	AAA		稳定	2023-02-02
无锡市太极实业股份有限公司	2023-03-31	70.53	地方国有企业	江苏省	建筑业	AA+		稳定	2022-11-11
中国华能集团有限公司	2023-03-31	70.36	中央国有企业	北京	电力、热力、燃气及水生产和供应业	AAA		稳定	2022-12-21
重庆万州经济技术开发区(集团)有限公司	2023-03-31	70.36	地方国有企业	重庆	综合	AA+		稳定	2022-06-27
海宁市水务投资集团有限公司	2023-03-31	70.07	地方国有企业	浙江省	电力、热力、燃气及水生产和供应业	AA		稳定	2022-06-23
临沂投资发展集团有限公司	2023-03-31	69.89	地方国有企业	山东省	制造业	AA+	AA+		2023-03-22

拉萨市城市建设投资经营有限公司	2023-03-31	69.84	地方国有企业	西藏自治区	建筑业	AA+	AA+	稳定	2022-12-23
南京扬子国资投资集团有限责任公司	2023-03-31	69.82	地方国有企业	江苏省	综合	AAA		稳定	2023-03-24
温州市城市建设发展集团有限公司	2023-03-31	69.71	地方国有企业	浙江省	综合	AAA		稳定	2022-06-27
山东能源集团有限公司	2023-03-31	69.59	地方国有企业	山东省	采矿业	AAA		稳定	2023-01-10
中国华电集团有限公司	2023-03-31	69.50	中央国有企业	北京	电力、热力、燃气及水生产和供应业	AAA	AAA	稳定	2023-04-14
江苏宿城国有资产经营管理有限公司	2023-03-31	69.48	地方国有企业	江苏省	建筑业	AA		稳定	2022-12-27
金华金开国有资本投资有限公司	2023-03-31	69.40	地方国有企业	浙江省	综合	AA		稳定	2022-04-25
国家电力投资集团有限公司	2023-03-31	69.33	中央国有企业	北京	电力、热力、燃气及水生产和供应业	AAA	AAA	稳定	2023-04-25
漳州市九龙江集团有限公司	2023-03-31	69.22	地方国有企业	福建省	综合	AAA	AAA	稳定	2022-06-16
济南高新控股集团有限公司	2023-03-31	69.22	地方国有企业	山东省	建筑业	AAA		稳定	2023-02-21
北京控股集团有限公司	2023-03-31	69.09	地方国有企业	北京	综合	AAA	AAA	稳定	2022-08-

			企业						23
四川港荣投资发展集团有限公司	2023-03-31	69.07	地方国有企业	四川省	综合	AA		稳定	2022-07-27
山西省文化旅游投资控股集团有限公司	2023-03-31	68.91	地方国有企业	山西省	综合	AA+		稳定	2022-11-22
中交城市投资控股有限公司	2023-03-31	68.88	中央国有企业	广东省	建筑业	AA+		稳定	2022-07-06
南京证券股份有限公司	2023-03-31	68.85	地方国有企业	江苏省	金融业	AAA	A-1	稳定	2023-04-14
乐山国有资产投资运营(集团)有限公司	2023-03-31	68.81	地方国有企业	四川省	建筑业	AA+		稳定	2022-06-29
广西北部湾投资集团有限公司	2023-03-31	68.76	地方国有企业	广西壮族自治区	建筑业	AAA	AAA	稳定	2023-04-17
宿迁市城市建设投资(集团)有限公司	2023-03-31	68.53	地方国有企业	江苏省	综合	AA+		稳定	2022-06-17
西藏鲲鹏建设集团有限公司	2023-03-31	68.52	地方国有企业	西藏自治区	建筑业	AA		稳定	2022-08-05
重庆迈瑞城市建设投资有限责任公司	2023-03-31	68.44	地方国有企业	重庆	建筑业	AA+		稳定	2022-11-08
首钢集团有限公司	2023-03-31	68.31	地方国有企业	北京	制造业	AAA		稳定	2022-08-01



云南省建设投资控股集团有限公司	2023-03-31	68.29	地方国有企业	云南省	建筑业	AAA		稳定	2022-07-21
漯河市城市投资控股集团有限公司	2023-03-31	68.24	地方国有企业	河南省	建筑业	AA		稳定	2023-03-30
西宁城市投资管理有限公司	2023-03-31	68.23	地方国有企业	青海省	建筑业	AA+		稳定	2022-07-22
淮安市淮阴区城市资产经营有限公司	2023-03-31	68.16	地方国有企业	江苏省	建筑业	AA		稳定	2022-07-29
徐州市新盛投资控股集团有限公司	2023-03-31	68.13	地方国有企业	江苏省	建筑业	AAA		稳定	2022-12-12
四川高速公路建设开发集团有限公司	2023-03-31	68.10	地方国有企业	四川省	交通运输、仓储和邮政业	AAA		稳定	2022-07-01
云南省能源投资集团有限公司	2023-03-31	68.07	地方国有企业	云南省	综合	AAA		稳定	2022-08-16
阜阳投资发展集团有限公司	2023-03-31	68.03	地方国有企业	安徽省	建筑业	AA+		稳定	2022-07-22
泰州市新滨江开发有限责任公司	2023-03-31	67.76	地方国有企业	江苏省	综合	AA	AA+	稳定	2023-03-09
福建漳州城投集团有限公司	2023-03-31	67.74	地方国有企业	福建省	建筑业	AA+		稳定	2022-09-28
扬州瘦西湖旅游发展集团有限公司	2023-03-31	67.68	地方国有	江苏省	综合	AA+		稳定	2022-06-

			企业						17
宣城经济技术开发区 建设投资有限公司	2023-03-31	67.63	地方 国有 企业	安徽省	综合	AA	AAA	稳定	2022 -06- 28
青岛市北城市发展集 团有限公司	2023-03-31	67.61	地方 国有 企业	山东省	建筑业	AA+		稳定	2022 -07- 26
黄石市众邦城市住房 投资有限公司	2023-03-31	67.58	地方 国有 企业	湖北省	建筑业	AA		稳定	2022 -07- 28
宁波市奉化区投资集 团有限公司	2023-03-31	67.51	地方 国有 企业	浙江省	建筑业	AA+		稳定	2022 -06- 30
中粮集团有限公司	2023-03-31	67.50	中央 国有 企业	北京	制造业	AAA		稳定	2022 -08- 05
佛山市投资控股集团 有限公司	2023-03-31	67.49	地方 国有 企业	广东省	电力、热力、 燃气及水生产 和供应业	AAA		稳定	2022 -08- 03
成都高新投资集团有 限公司	2023-03-31	67.47	地方 国有 企业	四川省	综合	AAA	AAA	稳定	2023 -04- 03
南京未来科技城经济 发展有限公司	2023-03-31	67.43	地方 国有 企业	江苏省	建筑业	AA		稳定	2022 -07- 27
云南省投资控股集团 有限公司	2023-03-31	67.24	地方 国有 企业	云南省	综合	AAA		稳定	2022 -12- 15
无锡锡山资产经营管 理有限公司	2023-03-31	67.22	地方 国有 企业	江苏省	建筑业	AA+		稳定	2022 -06- 02

绍兴市柯桥区开发经营集团有限公司	2023-03-31	67.22	地方国有企业	浙江省	电力、热力、燃气及水生产和供应业	AA+		稳定	2022-07-28
天津保税区投资控股集团有限公司	2023-03-31	67.07	地方国有企业	天津	综合	AAA		稳定	2022-06-22
天津城市基础设施建设投资集团有限公司	2023-03-31	67.07	地方国有企业	天津	综合	AAA		稳定	2023-04-11
无锡市新发集团有限公司	2023-03-31	66.95	地方国有企业	江苏省	综合	AA+		稳定	2022-06-27
海安市城建开发投资集团有限公司	2023-03-31	66.77	地方国有企业	江苏省	综合	AA+		稳定	2021-12-07
龙城产业投资控股集团有限公司	2023-03-31	66.58	地方国有企业	江苏省	水利、环境和公共设施管理业	AA		稳定	2022-08-10
广西柳州市投资控股集团有限公司	2023-03-31	66.57	地方国有企业	广西壮族自治区	综合	AA+		稳定	2022-07-28
青岛西海岸公用事业集团有限公司	2023-03-31	66.55	地方国有企业	山东省	建筑业	AA+		稳定	2022-07-29
无锡市交通产业集团有限公司	2023-03-31	66.52	地方国有企业	江苏省	综合	AAA		稳定	2022-09-16
中兴通讯股份有限公司	2023-03-31	66.34	公众企业	广东省	制造业	AAA		稳定	2022-06-08
江苏海鸿投资控股集团有限公司	2023-03-31	66.26	地方国有企业	江苏省	综合	AA+		稳定	2022-06-

			企业						28
义乌中国小商品城控股 有限责任公司	2023-03-31	66.10	地方 国有 企业	浙江省	批发和零售业	AA+		稳定	2022 -10- 24
青岛动车小镇投资集 团有限公司	2023-03-31	66.02	地方 国有 企业	山东省	建筑业	AA	AA+	稳定	2023 -04- 11
株洲市城市建设发展 集团有限公司	2023-03-31	65.91	地方 国有 企业	湖南省	综合	AA+		稳定	2022 -12- 14
淮安新城投资开发有 限公司	2023-03-31	65.91	地方 国有 企业	江苏省	综合	AA+		稳定	2022 -06- 28
中国旅游集团有限公 司	2023-03-31	65.87	中央 国有 企业	海南省	水利、环境和 公共设施管理 业	AAA		稳定	2022 -07- 20
三一集团有限公司	2023-03-31	65.84	民营 企业	湖南省	制造业	AAA		稳定	2022 -07- 07
天津泰达城市发展集 团有限公司	2023-03-31	65.73	地方 国有 企业	天津	综合	AA+	AA+	稳定	2023 -03- 20
株洲高科集团有限公 司	2023-03-31	65.60	地方 国有 企业	湖南省	建筑业	AA+		稳定	2022 -08- 03
常州东方新城建设集 团有限公司	2023-03-31	65.52	地方 国有 企业	江苏省	建筑业	AA+		稳定	2022 -06- 27
天津滨海新区建设投 资集团有限公司	2023-03-31	65.51	地方 国有 企业	天津	综合	AAA		稳定	2022 -08- 22

中国东方电气集团有限公司	2023-03-31	65.51	中央国有企业	四川省	制造业	AAA		稳定	2022-05-25
湖南省高速公路集团有限公司	2023-03-31	65.44	地方国有企业	湖南省	交通运输、仓储和邮政业	AAA		稳定	2023-03-23
上饶市城市建设投资开发集团有限公司	2023-03-31	65.39	地方国有企业	江西省	建筑业	AA+		稳定	2023-02-15
上海奉贤发展(集团)有限公司	2023-03-31	65.28	地方国有企业	上海	建筑业	AA+		稳定	2022-12-29
咸阳市城市建设投资控股集团有限公司	2023-03-31	65.18	地方国有企业	陕西省	建筑业	AA	AA+	稳定	2023-04-13
湖南湘江新区发展集团有限公司	2023-03-31	65.17	地方国有企业	湖南省	建筑业	AAA		稳定	2022-06-27
华远国际陆港集团有限公司	2023-03-31	64.99	地方国有企业	山西省	综合	AAA		稳定	2023-03-10
江西省国有资本运营控股集团有限公司	2023-03-31	64.98	地方国有企业	江西省	综合	AAA		稳定	2023-03-20
江苏盐城港大丰港开发集团有限公司	2023-03-31	64.97	地方国有企业	江苏省	综合	AA		稳定	2022-06-27
盐城市城镇化建设投资集团有限公司	2023-03-31	64.96	地方国有企业	江苏省	租赁和商务服务业	AA	AAA	稳定	2023-04-20
苏州市吴江城市发展集团有限公司	2023-03-31	64.94	地方国有	江苏省	建筑业	AAA	A-1	稳定	2023-04-

			企业						13
宿迁经济开发集团有限公司	2023-03-31	64.90	地方国有企业	江苏省	综合	AA		稳定	2023-01-16
新沂市城市投资发展集团有限公司	2023-03-31	64.89	地方国有企业	江苏省	建筑业	AA	AA+	稳定	2023-04-20
泰州市交通产业集团有限公司	2023-03-31	64.88	地方国有企业	江苏省	综合	AA+		稳定	2023-01-18
常州滨湖建设发展集团有限公司	2023-03-31	64.87	地方国有企业	江苏省	建筑业	AA+		稳定	2022-07-27
龙岩交通发展集团有限公司	2023-03-31	64.84	地方国有企业	福建省	交通运输、仓储和邮政业	AA+		稳定	2022-07-26
正泰集团股份有限公司	2023-03-31	64.79	民营企业	浙江省	制造业	AA+		稳定	2022-07-25
邯郸市建设投资集团有限公司	2023-03-31	64.75	地方国有企业	河北省	租赁和商务服务业	AA+		稳定	2022-07-29
青岛城市建设投资(集团)有限责任公司	2023-03-31	64.72	地方国有企业	山东省	综合	AAA		稳定	2022-07-27
昆明市安居集团有限公司	2023-03-31	64.71	地方国有企业	云南省	房地产业	AA+		稳定	2023-01-03
江西省金融控股集团有限公司	2023-03-31	64.60	地方国有企业	江西省	金融业	AAA	AAA	稳定	2023-04-14

深圳市鲲鹏股权投资管理有限公司	2023-03-31	64.58	地方国有企业	广东省	金融业	AAA		稳定	2023-04-03
黄石磁湖高新科技发展有限公司	2023-03-31	64.41	地方国有企业	湖北省	建筑业	AA		稳定	2022-09-27
浙江湖州环太湖集团有限公司	2023-03-31	64.36	地方国有企业	浙江省	综合	AA	AA+	稳定	2023-04-04
杭州市金融投资集团有限公司	2023-03-31	64.36	地方国有企业	浙江省	综合	AAA		稳定	2022-09-21
汉江国有资本投资集团有限公司	2023-03-31	64.16	地方国有企业	湖北省	建筑业	AAA		稳定	2023-02-13
平湖市国有资产控股集团有限公司	2023-03-31	64.09	地方国有企业	浙江省	建筑业	AA+		稳定	2022-06-21
南通沿海开发集团有限公司	2023-03-31	64.09	地方国有企业	江苏省	综合	AAA		稳定	2022-10-17
郑州城市发展集团有限公司	2023-03-31	63.92	地方国有企业	河南省	建筑业	AAA		稳定	2022-06-08
淮安市淮安区城市资产经营有限公司	2023-03-31	63.89	地方国有企业	江苏省	建筑业	AA		稳定	2022-07-28
北京昌平科技园发展有限公司	2023-03-31	63.69	地方国有企业	北京	租赁和商务服务业	AA		稳定	2022-08-08
龙源电力集团股份有限公司	2023-03-31	63.59	中央国有	北京	电力、热力、燃气及水生产	AAA		稳定	2022-06-

			企业		和供应业				30
深圳市投资控股有限公司	2023-03-31	63.56	地方国有企业	广东省	综合	AAA		稳定	2022-08-09
青岛胶州城市发展投资有限公司	2023-03-31	63.40	地方国有企业	山东省	建筑业	AA+		稳定	2022-06-21
温州市名城建设投资集团有限公司	2023-03-31	63.40	地方国有企业	浙江省	建筑业	AA+	AAA	稳定	2023-02-10
烟台国丰投资控股集团有限公司	2023-03-31	63.32	地方国有企业	山东省	制造业	AAA	AAA	稳定	2023-04-19
深圳市东阳光实业发展有限公司	2023-03-31	63.26	民营企业	广东省	制造业	AA+		稳定	2022-07-27
绍兴市城市建设投资集团有限公司	2023-03-31	63.24	地方国有企业	浙江省	电力、热力、燃气及水生产和供应业	AA+		稳定	2022-06-28
靖江市华宇投资建设有限公司	2023-03-31	63.21	地方国有企业	江苏省	建筑业	AA		稳定	2017-12-29
江西省交通投资集团有限责任公司	2023-03-31	63.20	地方国有企业	江西省	交通运输、仓储和邮政业	AAA	AAA	稳定	2023-03-29
徐州金龙湖控股集团有限公司	2023-03-31	63.19	地方国有企业	江苏省	建筑业	AA		稳定	2022-07-25
新郑市投资集团有限公司	2023-03-31	63.04	地方国有企业	河南省	建筑业	AA+		稳定	2022-07-20



江苏悦达集团有限公司	2023-03-31	62.91	地方国有企业	江苏省	综合	AAA		稳定	2022-06-28
广州产业投资控股集团有限公司	2023-03-31	62.86	地方国有企业	广东省	租赁和商务服务业	AAA		稳定	2022-11-18
泰兴市城市投资发展集团有限公司	2023-03-31	62.81	地方国有企业	江苏省	建筑业	AA+		稳定	2022-10-14
简阳市现代工业投资发展有限公司	2023-03-31	62.70	地方国有企业	四川省	建筑业	AA		稳定	2022-07-27
广州开发区控股集团有限公司	2023-03-31	62.53	地方国有企业	广东省	电力、热力、燃气及水生产和供应业	AAA	AAA	稳定	2022-12-01
宿州交通文化旅游投资集团有限公司	2023-03-31	62.51	地方国有企业	安徽省	建筑业	AA		稳定	2022-07-25
苏州创元投资发展(集团)有限公司	2023-03-31	62.45	地方国有企业	江苏省	综合	AA+		稳定	2022-06-28
桐昆集团股份有限公司	2023-03-31	62.41	民营企业	浙江省	制造业	AA+		稳定	2022-11-04
荆楚文化产业投资集团有限公司	2023-03-31	62.24	地方国有企业	湖北省	建筑业	AA		稳定	2022-06-24
红豆集团有限公司	2023-03-31	62.17	民营企业	江苏省	制造业	AA+	AAA	稳定	2023-04-17
福州地铁集团有限公司	2023-03-31	62.16	地方国有企业	福建省	交通运输、仓储和邮政业	AAA		稳定	2022-07-

			企业						25
城发投资集团有限公司	2023-03-31	62.06	地方国有企业	山东省	综合	AA+		稳定	2022-07-27
镇江文化旅游产业集团有限责任公司	2023-03-31	61.90	地方国有企业	江苏省	建筑业	AA+		稳定	2022-12-30
珠海交通集团有限公司	2023-03-31	61.89	地方国有企业	广东省	建筑业	AA+		稳定	2022-06-28
福建省港口集团有限责任公司	2023-03-31	61.83	地方国有企业	福建省	交通运输、仓储和邮政业	AAA		稳定	2022-12-12
江苏交通控股有限公司	2023-03-31	61.69	地方国有企业	江苏省	交通运输、仓储和邮政业	AAA		稳定	2022-08-11
江苏省苏豪控股集团有限公司	2023-03-31	61.66	地方国有企业	江苏省	制造业	AA+		稳定	2022-07-28
浪潮电子信息产业股份有限公司	2023-03-31	61.61	地方国有企业	山东省	制造业	AAA		稳定	2022-07-08
商丘市发展投资集团有限公司	2023-03-31	61.56	地方国有企业	河南省	综合	AA+		稳定	2022-06-29
吉林省高速公路集团有限公司	2023-03-31	61.55	地方国有企业	吉林省	交通运输、仓储和邮政业	AAA	AAA	稳定	2023-04-18
泉州市金融控股集团有限公司	2023-03-31	61.51	地方国有企业	福建省	建筑业	AA+		稳定	2023-02-28

苏州交通投资集团有限责任公司	2023-03-31	61.48	地方国有企业	江苏省	交通运输、仓储和邮政业	AAA		稳定	2022-07-28
南京交通产业集团有限责任公司	2023-03-31	61.47	地方国有企业	江苏省	制造业				
盐城海瀛控股集团有限公司	2023-03-31	61.45	地方国有企业	江苏省	建筑业	AA+	AA+	稳定	2023-04-07
鹤壁投资集团有限公司	2023-03-31	61.42	地方国有企业	河南省	综合	AA		稳定	2023-03-30
长沙市轨道交通集团有限公司	2023-03-31	61.40	地方国有企业	湖南省	交通运输、仓储和邮政业	AAA		稳定	2022-06-28
中国南方电网有限责任公司	2023-03-31	61.40	中央国有企业	广东省	电力、热力、燃气及水生产和供应业	A+		稳定	2022-12-08
江苏华靖资产经营有限公司	2023-03-31	61.35	地方国有企业	江苏省	综合	AA+		稳定	2022-07-28
厦门市政集团有限公司	2023-03-31	61.12	地方国有企业	福建省	综合	AAA		稳定	2022-08-30
宿迁市新城控股集团有限公司	2023-03-31	61.12	地方国有企业	江苏省	综合	AA		稳定	2022-09-08
新奥天然气股份有限公司	2023-03-31	61.04	民营企业	河北省	电力、热力、燃气及水生产和供应业	AAA	AAA	稳定	2022-07-28
镇江城市建设产业集团有限公司	2023-03-31	60.96	地方国有	江苏省	建筑业	AA+	A-1	稳定	2023-04-

			企业						10
黄石市城市发展投资集团有限公司	2023-03-31	60.93	地方国有企业	湖北省	建筑业	AA+		稳定	2022-11-15
新津新城发展集团有限公司	2023-03-31	60.82	地方国有企业	四川省	建筑业	AA	AAA	稳定	2022-12-06
蚌埠中城国有资本投资运营有限公司	2023-03-31	60.77	地方国有企业	安徽省	综合				
广东南海控股集团有限公司	2023-03-31	60.77	地方国有企业	广东省	电力、热力、燃气及水生产和供应业	AAA		稳定	2022-07-29
无锡灵山文化旅游集团有限公司	2023-03-31	60.67	地方国有企业	江苏省	水利、环境和公共设施管理业	AA+		稳定	2022-07-29
广州市番禺信息技术投资发展有限公司	2023-03-31	60.65	地方国有企业	广东省	建筑业	AA	AA	稳定	2023-04-07
杭州市商贸旅游集团有限公司	2023-03-31	60.34	地方国有企业	浙江省	批发和零售业	AAA		稳定	2022-06-23
自贡市城市建设投资开发集团有限公司	2023-03-31	60.09	地方国有企业	四川省	建筑业	AA		稳定	2022-07-27
重庆市江津区华信资产经营(集团)有限公司	2023-03-31	59.92	地方国有企业	重庆	建筑业	AA+		稳定	2022-07-28
邹城市城资控股集团有限公司	2023-03-31	59.44	地方国有企业	山东省	综合	AA+		稳定	2022-12-21

淮安市交通控股集团有限公司	2023-03-31	59.32	地方国有企业	江苏省	综合	AA+		稳定	2022-12-22
建湖县城市建设投资集团有限公司	2023-03-31	59.08	地方国有企业	江苏省	租赁和商务服务业	AA	AAA	稳定	2023-03-17
杭州富阳城市建设投资集团有限公司	2023-03-31	59.02	地方国有企业	浙江省	建筑业	AA+		稳定	2022-06-20
昆明市交通投资有限责任公司	2023-03-31	58.85	地方国有企业	云南省	建筑业	AAA		稳定	2022-08-05
扬州新盛投资发展有限公司	2023-03-31	58.79	地方国有企业	江苏省	建筑业	AA		稳定	2022-07-25
重庆永川高新区建设发展有限公司	2023-03-31	58.79	地方国有企业	重庆	建筑业	AA+		稳定	2023-03-27
济宁高新城建投资有限公司	2023-03-31	58.79	地方国有企业	山东省	建筑业	AA+		稳定	2022-07-28
中国盐业集团有限公司	2023-03-31	58.65	中央国有企业	北京	制造业	AAA		稳定	2022-11-18
内蒙古包钢钢联股份有限公司	2023-03-31	58.59	地方国有企业	内蒙古自治区	制造业	AAA		稳定	2022-08-31
荥阳城市发展投资集团有限公司	2023-03-31	58.57	地方国有企业	河南省	建筑业	AA	AAA	稳定	2022-09-27
招金矿业股份有限公司	2023-03-31	58.51	地方国有企业	山东省	采矿业	AAA		稳定	2022-06-

			企业						22
扬州市交通产业集团有限责任公司	2023-03-31	58.40	地方国有企业	江苏省	交通运输、仓储和邮政业	AA		稳定	2022-08-18
宁波市中浦石化投资集团有限公司	2023-03-31	58.28	地方国有企业	浙江省	电力、热力、燃气及水生产和供应业	AA		稳定	2023-04-23
陕西金融控股集团有限公司	2023-03-31	57.86	地方国有企业	陕西省	综合	AAA		稳定	2022-06-28
嵊州市交通投资发展集团有限公司	2023-03-31	57.69	地方国有企业	浙江省	综合	AA		稳定	2023-03-09
昆山高新集团有限公司	2023-03-31	57.22	地方国有企业	江苏省	建筑业	AA+		稳定	2022-06-27
乌鲁木齐城市建设投资(集团)有限公司	2023-03-31	57.21	地方国有企业	新疆维吾尔自治区	综合	AAA		稳定	2022-06-28
航天时代电子技术股份有限公司	2023-03-31	57.08	中央国有企业	湖北省	制造业	AA+		稳定	2022-05-31
大连德泰控股有限公司	2023-03-31	57.08	地方国有企业	辽宁省	电力、热力、燃气及水生产和供应业	AA+	AA+	稳定	2023-03-01
余姚经济开发区建设投资发展有限公司	2023-03-31	57.04	地方国有企业	浙江省	建筑业	AA	AAA	稳定	2023-03-29
丽水市国有资本运营有限公司	2023-03-31	57.02	地方国有企业	浙江省	综合	AA+		稳定	2023-03-03

濮阳投资集团有限公司	2023-03-31	56.81	地方国有企业	河南省	综合	AA	AAA	稳定	2023-04-24
深圳市特发集团有限公司	2023-03-31	56.66	地方国有企业	广东省	制造业	AA+		稳定	2022-07-27
蚌埠高新投资集团有限公司	2023-03-31	56.46	地方国有企业	安徽省	综合	AA		稳定	2022-07-21
长江产业投资集团有限公司	2023-03-31	56.39	地方国有企业	湖北省	租赁和商务服务业	AAA		稳定	2022-07-25
厦门建发新兴产业股权投资有限责任公司	2023-03-31	56.30	地方国有企业	福建省	金融业	AA	AAA	稳定	2022-06-09
广州地铁集团有限公司	2023-03-31	56.07	地方国有企业	广东省	交通运输、仓储和邮政业	AAA	AAA	稳定	2023-01-09
杭州市国有资本投资运营有限公司	2023-03-31	55.95	地方国有企业	浙江省	综合	AAA		稳定	2022-07-13
中联重科股份有限公司	2023-03-31	55.91	公众企业	湖南省	制造业	AAA		稳定	2022-10-21
黄山旅游集团有限公司	2023-03-31	55.91	地方国有企业	安徽省	居民服务、修理和其他服务业	AAA		稳定	2023-04-24
德清县建设发展集团有限公司	2023-03-31	55.85	地方国有企业	浙江省	综合	AA+		稳定	2022-07-25
三门峡市投资集团有限公司	2023-03-31	55.63	地方国有企业	河南省	综合	AA+		稳定	2022-08-

			企业						02
宁波开发投资集团有限公司	2023-03-31	55.56	地方国有企业	浙江省	综合	AAA	AAA	稳定	2022-06-24
泰州凤城河建设发展有限公司	2023-03-31	55.53	地方国有企业	江苏省	综合	AA+		稳定	2022-06-24
望城经开区投资建设集团有限公司	2023-03-31	55.41	地方国有企业	湖南省	建筑业	AA+	AA+	稳定	2023-04-04
衢州市国有资本运营有限公司	2023-03-31	55.39	地方国有企业	浙江省	综合	AA+		稳定	2022-09-28
孝感市高创投资有限公司	2023-03-31	55.30	地方国有企业	湖北省	综合	AA		稳定	2022-06-24
天津滨海高新区资产管理有限公司	2023-03-31	55.20	地方国有企业	天津	综合	AA+		稳定	2022-07-21
贵阳产业发展控股集团有限公司	2023-03-31	55.16	地方国有企业	贵州省	综合	AAA	AAA	稳定	2023-04-17
泰州高教投资发展有限公司	2023-03-31	55.14	地方国有企业	江苏省	建筑业	AA		稳定	2022-10-24
威高集团有限公司	2023-03-31	55.09	民营企业	山东省	制造业	AA+		稳定	2022-07-08
海安开发区建设投资有限公司	2023-03-31	55.01	地方国有企业	江苏省	建筑业	AA+		稳定	2022-07-29



中国诚通控股集团有限公司	2023-03-31	54.94	中央国有企业	北京	综合	AAA	AAA	稳定	2023-04-21
丽水市城市建设投资有限责任公司	2023-03-31	54.92	地方国有企业	浙江省	建筑业	AA+		稳定	2022-07-06
邵阳市城市建设投资经营集团有限公司	2023-03-31	54.89	地方国有企业	湖南省	建筑业	AA+		稳定	2022-08-22
成都九联投资集团有限公司	2023-03-31	54.73	地方国有企业	四川省	建筑业	AA+		稳定	2022-08-29
四川成渝高速公路股份有限公司	2023-03-31	54.66	地方国有企业	四川省	交通运输、仓储和邮政业	AAA		稳定	2022-06-24
成都滨江投资集团有限公司	2023-03-31	54.26	地方国有企业	四川省	建筑业	AA+	AA+	稳定	2023-04-03
嘉兴市现代服务业发展投资集团有限公司	2023-03-31	54.23	地方国有企业	浙江省	批发和零售业	AA+		稳定	2021-08-25
海宁市资产经营公司	2023-03-31	54.22	地方国有企业	浙江省	综合	AA+		稳定	2023-04-17
青岛胶州湾发展集团有限公司	2023-03-31	54.12	地方国有企业	山东省	综合	AA+		稳定	2022-12-29
福州古厝集团有限公司	2023-03-31	54.00	地方国有企业	福建省	综合	AAA	AAA	稳定	2023-03-30
崇州市鼎兴实业有限公司	2023-03-31	53.87	地方国有	四川省	建筑业	AA		稳定	2023-02-

			企业						10
淮安市国有联合投资发展集团有限公司	2023-03-31	53.84	地方国有企业	江苏省	建筑业	AA+	AAA	稳定	2022-10-24
龙岩文旅汇金发展集团有限公司	2023-03-31	53.75	地方国有企业	福建省	批发和零售业	AA+		稳定	2022-06-28
萍乡市投资发展集团有限公司	2023-03-31	53.61	地方国有企业	江西省	建筑业	AA+	AA+	稳定	2023-03-20
杭州日报报业集团有限公司	2023-03-31	53.22	地方国有企业	浙江省	文化、体育和娱乐业	AA+		稳定	2022-07-20
合肥海恒控股集团有限公司	2023-03-31	53.22	地方国有企业	安徽省	建筑业	AA+		稳定	2022-07-26
泰兴市中兴国有资产经营投资有限公司	2023-03-31	52.96	地方国有企业	江苏省	建筑业	AA+		稳定	2022-07-26
衢州市衢通发展集团有限公司	2023-03-31	52.95	地方国有企业	浙江省	电力、热力、燃气及水生产和供应业	AA+		稳定	2022-08-18
湖南金阳新城建设发展集团有限公司	2023-03-31	52.83	地方国有企业	湖南省	建筑业	AA+	AA+	稳定	2023-03-20
威海城市投资集团有限公司	2023-03-31	52.67	地方国有企业	山东省	综合	AA+		稳定	2022-06-29
苏州高铁新城经济发展有限公司	2023-03-31	52.60	地方国有企业	江苏省	建筑业	AA+		稳定	2022-06-27

绍兴市镜湖开发集团有限公司	2023-03-31	52.31	地方国有企业	浙江省	建筑业	AAA	AAA	稳定	2022-12-12
荆州市荆州开发集团有限公司	2023-03-31	52.25	地方国有企业	湖北省	建筑业	AA		稳定	2022-06-29
重庆百盐投资(集团)有限公司	2023-03-31	52.06	地方国有企业	重庆	建筑业	AA		稳定	2022-06-22
长沙市芙蓉城市建设投资集团有限公司	2023-03-31	51.70	地方国有企业	湖南省	建筑业	AA+		稳定	2022-06-23
珠海格力集团有限公司	2023-03-31	51.64	地方国有企业	广东省	租赁和商务服务业	AAA		稳定	2022-11-18
山东省金融资产管理股份有限公司	2023-03-31	51.59	地方国有企业	山东省	金融业	AAA		稳定	2022-07-28
天津市西青经济开发集团有限公司	2023-03-31	51.28	地方国有企业	天津	综合	AA+		稳定	2023-04-17
焦作市建设投资(控股)有限公司	2023-03-31	51.23	地方国有企业	河南省	综合	AA		稳定	2022-07-26
银川通联资本投资运营集团有限公司	2023-03-31	51.16	地方国有企业	宁夏回族自治区	综合	AA+		稳定	2022-11-23
徐州市新水国有资产经营有限责任公司	2023-03-31	50.94	地方国有企业	江苏省	建筑业	AA		稳定	2022-11-04
浏阳市城乡发展集团有限责任公司	2023-03-31	50.88	地方国有	湖南省	建筑业	AA+	AA+	稳定	2023-03-

			企业						21
重庆大足实业发展集团有限公司	2023-03-31	50.73	地方国有企业	重庆	建筑业	AA+	AA+	稳定	2023-04-04
南京高科股份有限公司	2023-03-31	50.73	地方国有企业	江苏省	房地产业	AA+		稳定	2022-07-04
广东南海产业集团有限公司	2023-03-31	50.52	地方国有企业	广东省	综合	AA+		稳定	2022-07-11
天津市静海城市基础设施建设投资集团有限公司	2023-03-31	50.07	地方国有企业	天津	建筑业	AA+		稳定	2022-06-29

数据来源: wind, 中国债券网, 中国货币网, 安融评级整理

### （三）营收严重下滑报警的企业

上周（2023年4月24日—2023年4月30日）有9个营收严重下滑报警的企业，企业营收同比下滑30%以上。

表 28：上周营收严重下滑报警的企业

发行人	最新披露财报的报表日期	最新主营业务收入(亿)	去年同期主营业务收入(亿)	同比下降幅度(%)	企业性质	所属地区	所属行业	最新主体评级	评级展望	评级日期
龙岩文旅汇金发展集团有限公司	2023-03-31	7.98	40.00	80.06	地方国有企业	福建省	批发和零售业	AA+		稳定
金融街控股股份有限公司	2023-03-31	28.35	47.00	39.68	地方国有企业	北京	房地产业	AAA	AA A	稳定
咸阳市城市建设投资控股集团有限公司	2023-03-31	0.15	2.20	92.96	地方国有企业	陕西省	建筑业	AA	AA +	稳定
周口市投资集	2023-03-	5.62	11.30	50.33	地方	河	建筑	AA+		稳

团有限公司	31				国有企业	南省	业			定
上海奉贤发展(集团)有限公司	2023-03-31	0.57	0.97	41.59	地方国有企业	上海	建筑业	AA+		稳定
长沙市芙蓉城市建设投资集团有限公司	2023-03-31	1.48	2.57	42.44	地方国有企业	湖南省	建筑业	AA+		稳定
广东南海产业集团有限公司	2023-03-31	5.01	11.18	55.24	地方国有企业	广东省	综合	AA+		稳定
杭州富阳城市建设投资集团有限公司	2023-03-31	5.16	49.64	89.60	地方国有企业	浙江省	建筑业	AA+		稳定
荆楚文化产业投资集团有限公司	2023-03-31	2.07	4.03	48.70	地方国有企业	湖北省	建筑业	AA		稳定

数据来源: wind, 中国债券网, 中国货币网, 安融评级整理

## 附录 1：负面舆情债券筛选规则

### 负面舆情债券筛选规则

1.根据 wind 债券每日债券重大事件确定负面舆情发行人；

2.筛选负面舆情发行人未到期债券；

3.从种类、评级、行业、区域等维度分类归纳。

## 附录 2：负面舆情债券统计明细表

本期（2023 年 4 月 24 日—2023 年 4 月 30 日）负面舆情债券统计明细表（单位：亿元）

序号	证券代码	证券简称	省份	所属行业	公司属性	主体评级机构	证券类别	剩余期限	发行期限	票面利率(发行时)%	当前余额(亿元)	发行规模(亿元)	最新债项评级	名义主体最新信用评级	上市地点	发行日期	穿透信用主体	债券信用状态	到期日期
1	2280519.IB	22 贵溪铜都债 02	江西省	工业	地方国有企业	中证鹏元资信评估股份有限公司	一般企业债	4.6384+2	7.00	6.70	5.00	5.00	AAA	AA	银行间	2022-12-21	贵溪市新铜都投资经营有限公司	正常存续	2029-12-23
2	2280360.IB	22 贵溪铜都债 01	江西省	工业	地方国有企业	中证鹏元资信评估股份有限公司	一般企业债	4.2712+2	7.00	5.19	7.20	7.20	AAA	AA	银行间	2022-08-09	贵溪市新铜都投资经营有限公司	正常存续	2029-08-11
3	114220.SH	22 铜都 02	江西省	工业	地方国有企业	中证鹏元资信评估股份有限公司	私募债	1.5370	2.00	6.50	15.00	15.00	无评级	AA	上海	2022-11-14	贵溪市新铜都投资经营有限公司	正常存续	2024-11-16
1	2080272.IB	20 云建投债 03	云南省	工业	地方国有企业	联合资信评估股份有限公司	一般企业债	0.3808+2	5	5.5	10	10	AAA	AAA	银行间	20200917	云南省建设投资控股集团有限公司	正常存续	20250921
2	208012	20 云建投债 02	云南	工业	地方国有企业	联合资信评估股份	一般企业债	0.0027	5	4.28	10	10	AAA	AAA	银行间	20200429	云南省建设投资控股集	正常存续	20250506

	9.IB		省	工业	企业	有限公司		+2								团有限公司			
3	208 002 4.IB	20 云建投 债 01	云南省	工业	地方 国有 企业	联合资信 评估股份 有限公司	一般企 业债	1.8 274	5	4.4	14.15 2	15	AAA	AAA	银行 间	20200 227	云南省建设 投资控股集 团有限公司	正常 存续	2025 0302
4	198 033 7.IB	19 云建投 债 02	云南省	工业	地方 国有 企业	联合资信 评估股份 有限公司	一般企 业债	1.5 315	5	5	3.48	10	AAA	AAA	银行 间	20191 112	云南省建设 投资控股集 团有限公司	正常 存续	2024 1114
5	102 102 006. IB	21 云建投 MTN002(乡 村振兴)	云南省	工业	地方 国有 企业	联合资信 评估股份 有限公司	一般中 期票据	1.4 082	3	6.5	6.3	6.3	AAA	AAA	银行 间	20210 928	云南省建设 投资控股集 团有限公司	正常 存续	2024 0930
6	198 021 1.IB	19 云建投 债 01	云南省	工业	地方 国有 企业	联合资信 评估股份 有限公司	一般企 业债	1.2 055	5	5.08	2.47	20	AAA	AAA	银行 间	20190 716	云南省建设 投资控股集 团有限公司	正常 存续	2024 0718
7	012 381 758. IB	23 云建投 SCP009	云南省	工业	地方 国有 企业	联合资信 评估股份 有限公司	超短期 融资债 券	0.3 068	0.3 279	6.58	10	10	无评 级	AAA	银行 间	20230 426	云南省建设 投资控股集 团有限公司	正常 存续	2023 0825
8	012 381 690. IB	23 云建投 SCP008	云南省	工业	地方 国有 企业	联合资信 评估股份 有限公司	超短期 融资债 券	0.2 192	0.2 459	6.35	5	5	无评 级	AAA	银行 间	20230 424	云南省建设 投资控股集 团有限公司	正常 存续	2023 0724
9	403 18.H K	云南建投 5.1% N20230721	云南省	工业	地方 国有 企业	联合资信 评估股份 有限公司	海外债	0.2 11	3	5.1	5	5	无评 级	无评 级	香港 联交 所	20200 721	云南省建设 投资控股集 团有限公司	正常 存续	2023 0721
10	012	23 云建投	云	工	地方	联合资信	超短期	0.2	0.4	7.87	8	8	无评	AAA	银行	20230	云南省建设	正常	2023



	380 292. IB	SCP001	南省	业	国有企业	评估股份 有限公司	融资债 券		932				级		间	116	投资控股集 团有限公司	存续	0716
11	012 381 352. IB	23 云建投 SCP006	云南省	工业	地方有 国有企业	联合资信 评估股份 有限公司	超短期 融资债 券	0.1 616	0.2 466	6.99	10	10	无评 级	AAA	银行 间	20230 403	云南省建设 投资控股集 团有限公司	正常 存续	2023 0703
12	012 381 228. IB	23 云建投 SCP005	云南省	工业	地方有 国有企业	联合资信 评估股份 有限公司	超短期 融资债 券	0.1 425	0.2 466	7.2	10	10	无评 级	AAA	银行 间	20230 327	云南省建设 投资控股集 团有限公司	正常 存续	2023 0626
13	012 284 415. IB	22 云建投 SCP029	云南省	工业	地方有 国有企业	联合资信 评估股份 有限公司	超短期 融资债 券	0.1 397	0.4 932	7.95	7	7	无评 级	AAA	银行 间	20221 222	云南省建设 投资控股集 团有限公司	正常 存续	2023 0624
14	012 381 031. IB	23 云建投 SCP004	云南省	工业	地方有 国有企业	联合资信 评估股份 有限公司	超短期 融资债 券	0.1 096	0.2 466	7.25	10	10	无评 级	AAA	银行 间	20230 315	云南省建设 投资控股集 团有限公司	正常 存续	2023 0614
15	012 381 541. IB	23 云建投 SCP007	云南省	工业	地方有 国有企业	联合资信 评估股份 有限公司	超短期 融资债 券	0.0 329	0.0 82	6.3	10	10	无评 级	AAA	银行 间	20230 414	云南省建设 投资控股集 团有限公司	正常 存续	2023 0517
1	X1IB .SG	富力地产 6.5% N20280711	广东省	房地 产	外资企 业	联合资信 评估股份 有限公司	海外债	5.1 89	6.0 027	6.5	16.05 83	16.05 83	无评 级	无评 级	新加 坡证 券交 易所	20220 712	广州富力地 产股份有限 公司	正常 存续	2028 0711

2	SQJ B.SG	富力地产 6.5% N20270711	广东省	房地产	外资企业	联合资信 评估股份 有限公司	海外债	4.1 863	5	6.5	22.03 67	22.03 67	无评 级	无评 级	新加 坡证 券交 易所	20220 712	广州富力地 产股份有限 公司	正常 存续	2027 0711
3	155 106. SH	18 富力 10	广东省	房地产	外资企业	联合资信 评估股份 有限公司	一般公 司债	3.3 699	4	7	42.50 28	70.2	AA+	AA+	上海	20181 227	广州富力地 产股份有限 公司	展期	2023 0103
4	155 061. SH	18 富力 08	广东省	房地产	外资企业	联合资信 评估股份 有限公司	一般公 司债	3.3 699	4	6.58	40	40	AA+	AA+	上海	20181 130	广州富力地 产股份有限 公司	展期	2022 1204
5	136 361. SH	16 富力 05	广东省	房地产	外资企业	联合资信 评估股份 有限公司	一般公 司债	3.3 699	7	3.95	9.5	9.5	AA+	AA+	上海	20160 406	广州富力地 产股份有限 公司	展期	2023 0407
6	155 405. SH	19 富力 02	广东省	房地产	外资企业	联合资信 评估股份 有限公司	一般公 司债	2.3 699	5	6.48	3.802 3	4	AA+	AA+	上海	20190 507	广州富力地 产股份有限 公司	展期	2024 0509
7	9KN B.SG	富力地产 6.5% N20250711	广东省	房地产	外资企业	联合资信 评估股份 有限公司	海外债	2.1 863	3	6.5	12.92 39	12.92 39	无评 级	无评 级	新加 坡证 券交 易所	20220 712	广州富力地 产股份有限 公司	正常 存续	2025 0711
8	TUX B.SG	富力地产 (香港) 11.625% N20240903	广东省	房地产	外资企业	联合资信 评估股份 有限公司	海外债	1.3 342	3.5 068	11.6 25	3.25	3.25	无评 级	无评 级	新加 坡证 券交 易所	20210 303	广州富力地 产股份有限 公司	正常 存续	2024 0903
9	FWZ B.SG	富力地产 (香港)	广东	房地	外资	联合资信 评估股份	海外债	1.1 863	5	8.12 5	4.5	4.5	无评	无评 级	新加 坡证	20190 711	广州富力地 产股份有限	正常 存续	2024 0711

		8.125% N20240711	省	产	企业	有限公司							级		券交 易所		公司			
10	032 000 374. IB	20 富力地 产 PPN001	广东 省	房地 产	外资 企业	联合资信 评估股份 有限公司	定向工 具	0.9 699	4	6.3	10	10	无评 级	AA+	银行 间	20200 421	广州富力地 产股份有限 公司	正常 存续	2024 0423	
11	TMS B.SG	怡略 8.625% N20240305	广东 省	房地 产	外资 企业	联合资信 评估股份 有限公司	海外债	0.8 356	4	8.62 5	4	4	无评 级	无评 级	新加 坡证 券交 易所	20200 305	广州富力地 产股份有限 公司	正常 存续	2024 0305	
12	TAZ B.SG	富力地产 (香港) 8.625% N20240227	广东 省	房地 产	外资 企业	联合资信 评估股份 有限公司	海外债	0.8 164	5	8.62 5	3.75	3.75	无评 级	无评 级	新加 坡证 券交 易所	20190 227	广州富力地 产股份有限 公司	正常 存续	2024 0227	
13	GC MB. SG	富力地产 (香港) 11.75% N20230802	广东 省	房地 产	外资 企业	联合资信 评估股份 有限公司	海外债	0.2 438	2.4 959	11.7 5	5	5	无评 级	无评 级	新加 坡证 券交 易所	20210 202	广州富力地 产股份有限 公司	正常 存续	2023 0802	
14	135 468. SH	16 富力 06	广东 省	房地 产	外资 企业	联合资信 评估股份 有限公司	私募债	0.0 301	6	5.2	9.95	46	AA+	AA+	上海	20160 512	广州富力地 产股份有限 公司	展期	2022 0516	
1	251 026. SH	23 达州 03	四川 省	工业	地方 国有 企业	上海新世 纪资信评 估投资服 务有限公 司	私募债	2.0 192 +3	5	--	--	--		无评 级	AA	上海	20230 509	达州市投资 有限公司	--	2028 0511

2	251 025. SH	23 达州 02	四川省	工业	地方 国有 企业	上海新世 纪资信评 估投资服 务有限公 司	私募债	3.0 192 +2	5	--	--	--	无评 级	AA	上海	20230 509	达州市投资 有限公司	--	2028 0511
3	102 380 763. IB	23 达州投 资 MTN001	四川省	工业	地方 国有 企业	上海新世 纪资信评 估投资服 务有限公 司	一般中 期票据	2.9 041 +2	5	4.94	7	7	无评 级	AA	银行 间	20230 329	达州市投资 有限公司	正常 存续	2028 0330
4	250 314. SH	23 达州 01	四川省	工业	地方 国有 企业	上海新世 纪资信评 估投资服 务有限公 司	私募债	1.8 603 +3	5	5	10	10	无评 级	AA	上海	20230 310	达州市投资 有限公司	正常 存续	2028 0314
5	178 003 9.IB	16 达州投 资债 02	四川省	工业	地方 国有 企业	上海新世 纪资信评 估投资服 务有限公 司	一般企 业债	3.9 26	10	6.5	3.6	6	AAA	AA+	银行 间	20170 406	达州市投资 有限公司	正常 存续	2027 0407
6	102 280 672. IB	22 达州投 资 MTN001	四川省	工业	地方 国有 企业	上海新世 纪资信评 估投资服 务有限公 司	一般中 期票据	1.9 014 +2	5	4.3	13	13	AA+	AA+	银行 间	20220 328	达州市投资 有限公司	正常 存续	2027 0329
7	032 191	21 达州投 资	四川	工	地方 国有	上海新世 纪资信评	定向工	1.6 219	5	5.5	10	10	AA+	AA+	银行	20211	达州市投资	正常	2026

	462. IB	PPN001(革命老区)	省	业	企业	估投资服 务有限公 司	具	+2							间	216	有限公司	存续	1217
8	168 044 2.IB	16 达州投 资债 01	四川 省	工业	地方 国有 企业	上海新世 纪资信评 估投资服 务有限公 司	一般企 业债	3.5 041	10	3.99	4.2	7	AAA	AA+	银行 间	20161 103	达州市投资 有限公司	正常 存续	2026 1104
9	178 831. SH	21 达州 02	四川 省	工业	地方 国有 企业	上海新世 纪资信评 估投资服 务有限公 司	私募债	1.1 507 +2	5	5.5	10	10	AA+	AA+	上海	20210 625	达州市投资 有限公司	正常 存续	2026 0628
10	177 858. SH	21 达州 01	四川 省	工业	地方 国有 企业	上海新世 纪资信评 估投资服 务有限公 司	私募债	0.7 644 +2	5	6	10	10	无评 级	AA	上海	20210 205	达州市投资 有限公司	正常 存续	2026 0208
11	102 002 354. IB	20 达州投 资 MTN002	四川 省	工业	地方 国有 企业	上海新世 纪资信评 估投资服 务有限公 司	一般中 期票据	0.6 521 +2	5	5.98	7	7	AA+	AA+	银行 间	20201 225	达州市投资 有限公司	正常 存续	2025 1229
12	177 244. SH	20 达州 03	四川 省	工业	地方 国有 企业	上海新世 纪资信评 估投资服 务有限公 司	私募债	0.6 219 +2	5	6.4	10	10	无评 级	AA	上海	20201 215	达州市投资 有限公司	正常 存续	2025 1217

13	175 071. SH	20 达州 G1	四川省	工业	地方国有企业	上海新世纪资信评估投资服务有限公司	一般公司债	0.3 233 +2	5	5.84	10	10	AA+	AA+	上海	20200 827	达州市投资有限公司	正常 存续	2025 0831
14	102 001 433. IB	20 达州投资 MTN001	四川省	工业	地方国有企业	上海新世纪资信评估投资服务有限公司	一般中期票据	0.2 384 +2	5	5.4	8	8	AA	AA	银行间	20200 728	达州市投资有限公司	正常 存续	2025 0730
15	042 380 045. IB	23 达州投资 CP001	四川省	工业	地方国有企业	上海新世纪资信评估投资服务有限公司	一般短期融资券	0.7 041	1	4.93	10	10	无评级	AA+	银行间	20230 116	达州市投资有限公司	正常 存续	2024 0117
16	194 799. SH	22 达州 D1	四川省	工业	地方国有企业	上海新世纪资信评估投资服务有限公司	私募债	0.1 534	1	3.3	20	20	无评级	AA	上海	20220 628	达州市投资有限公司	正常 存续	2023 0630
1	113 600. SH	新星转债	广东省	材料	民营企业	中证鹏元资信评估股份有限公司	可转债	3.2 767	6	--	4.53	5.95	AA-	AA-	上海	20200 813	深圳市新星轻合金材料股份有限公司	正常 存续	2026 0813
1	175	20 明诚 04	湖	可	地方	中证鹏元	一般公	0.6	5	7.5	4	4	C	C	上海	20201	武汉当代明	展期	2025

	530. SH		北 省	选 消 费	国 有 企 业	资 信 评 估 股 份 有 限 公 司	司 债	219 +2							216	诚文化体育 集团股份有 限公司		1217	
2	196 908. SH	21 明诚 01	湖 北 省	可 选 消 费	地 方 国 有 企 业	中 证 鹏 元 资 信 评 估 股 份 有 限 公 司	私 募 债	1.2 712	3	7.2	3.797 5	3.797 5	无 评 级	C	上 海	20210 811	武 汉 当 代 明 诚 文 化 体 育 集 团 股 份 有 限 公 司	实 质 违 约	2024 0811
1	102 380 827. IB	23 浦里开 发 MTN001	重 庆	工 业	地 方 国 有 企 业	东 方 金 诚 国 际 信 用 评 估 有 限 公 司	一 般 中 期 票 据	1.9 370 +1	3	7.5	1.5	1.5	无 评 级	AA	银 行 间	20230 410	重 庆 浦 里 开 发 投 资 集 团 有 限 公 司	正 常 存 续	2026 0411
2	G23 803 8.IB	G23 浦里开 发 01	重 庆	工 业	地 方 国 有 企 业	东 方 金 诚 国 际 信 用 评 估 有 限 公 司	--	2.7 507	3	5.2	2.2	2.2	无 评 级	AA	银 行 间	20230 118	重 庆 浦 里 开 发 投 资 集 团 有 限 公 司	正 常 存 续	2026 0202
3	49S B.SG	浦发集团 5.2% N20260202	重 庆	工 业	地 方 国 有 企 业	东 方 金 诚 国 际 信 用 评 估 有 限 公 司	海 外 债	2.7 507	3	5.2	2.2	2.2	无 评 级	AA	新 加 坡 证 券 交 易 所	20230 202	重 庆 浦 里 开 发 投 资 集 团 有 限 公 司	正 常 存 续	2026 0202
4	102 282 149. IB	22 浦里开 发 MTN002	重 庆	工 业	地 方 国 有 企 业	东 方 金 诚 国 际 信 用 评 估 有 限 公 司	一 般 中 期 票 据	2.3 89	3	6.8	5	5	无 评 级	AA	银 行 间	20220 922	重 庆 浦 里 开 发 投 资 集 团 有 限 公 司	正 常 存 续	2025 0923
5	102 281 399.	22 浦里开 发 MTN001	重 庆	工 业	地 方 国 有 企 业	东 方 金 诚 国 际 信 用 评 估 有 限	一 般 中 期 票 据	2.1 397	3	6	3.5	3.5	AAA	AA	银 行 间	20220 623	重 庆 浦 里 开 发 投 资 集 团 有 限 公 司	正 常 存 续	2025 0624

	IB					公司													
6	166 939. SH	20 浦里 01	重庆	工业	地方 国有 企业	东方金诚 国际信用 评估有限 公司	私募债	0.0 658 +2	5	6.5	3	3	AA	AA	上海	20200 529	重庆浦里开 发投资集团 有限公司	正常 存续	2025 0529
7	032 000 443. IB	20 浦里开 发 PPN001	重庆	工业	地方 国有 企业	东方金诚 国际信用 评估有限 公司	定向工 具	1.9 89	5	6.8	2.4	6	无评 级	AA	银行 间	20200 429	重庆浦里开 发投资集团 有限公司	正常 存续	2025 0430
8	178 350. SH	S21 浦里 1	重庆	工业	地方 国有 企业	东方金诚 国际信用 评估有限 公司	私募债	0.9 863	3	6	5	5	AAA	AA	上海	20210 428	重庆浦里开 发投资集团 有限公司	正常 存续	2024 0429
9	197 857. SH	21 浦里 02	重庆	工业	地方 国有 企业	东方金诚 国际信用 评估有限 公司	私募债	0.6 137	2	7.5	5	5	无评 级	AA	上海	20211 214	重庆浦里开 发投资集团 有限公司	正常 存续	2023 1215
10	012 380 394. IB	23 浦里开 发 SCP001	重庆	工业	地方 国有 企业	东方金诚 国际信用 评估有限 公司	超短期 融资债 券	0.5 068	0.7 397	6.5	1.6	1.6	无评 级	AA	银行 间	20230 206	重庆浦里开 发投资集团 有限公司	正常 存续	2023 1104
1	114 966. SH	23 凉山 01	四川 省	工业	地方 国有 企业	联合资信 评估股份 有限公司	私募债	2.8 986 +2	5	6.5	10.5	10.5	无评 级	AA+	上海	20230 327	凉山州发展 (控股)集团 有限责任公 司	正常 存续	2028 0328



2	032 380 285. IB	23 凉山发 展 PPN001	四川 省	工 业	地 方 有 限 公 司	联 合 资 信 评 估 股 份 有 限 公 司	定 向 工 具	2.8 959 +2	5	6.5	3.9	3.9	无 评 级	AA+	银 行 间	20230 324	凉 山 州 发 展 ( 控 股 ) 集 团 有 限 责 任 公 司	正 常 存 续	2028 0327
3	032 281 046. IB	22 凉山发 展 PPN003	四川 省	工 业	地 方 有 限 公 司	联 合 资 信 评 估 股 份 有 限 公 司	定 向 工 具	2.5 342 +2	5	6.5	5.1	5.1	无 评 级	AA+	银 行 间	20221 114	凉 山 州 发 展 ( 控 股 ) 集 团 有 限 责 任 公 司	正 常 存 续	2027 1115
4	102 282 413. IB	22 凉山发 展 MTN002	四川 省	工 业	地 方 有 限 公 司	联 合 资 信 评 估 股 份 有 限 公 司	一 般 中 期 票 据	2.4 932 +2	5	5.5	1.5	1.5	无 评 级	AA+	银 行 间	20221 027	凉 山 州 发 展 ( 控 股 ) 集 团 有 限 责 任 公 司	正 常 存 续	2027 1031
5	032 209 100. IB	22 凉山发 展 PPN002	四川 省	工 业	地 方 有 限 公 司	联 合 资 信 评 估 股 份 有 限 公 司	定 向 工 具	2.4 082 +2	5	6.5	5	5	无 评 级	AA+	银 行 间	20220 929	凉 山 州 发 展 ( 控 股 ) 集 团 有 限 责 任 公 司	正 常 存 续	2027 0930
6	032 280 734. IB	22 凉山发 展 PPN001	四川 省	工 业	地 方 有 限 公 司	联 合 资 信 评 估 股 份 有 限 公 司	定 向 工 具	2.2 904 +2	5	6.5	6	6	无 评 级	AA+	银 行 间	20220 816	凉 山 州 发 展 ( 控 股 ) 集 团 有 限 责 任 公 司	正 常 存 续	2027 0818
7	102 280 708. IB	22 凉山发 展 MTN001	四川 省	工 业	地 方 有 限 公 司	联 合 资 信 评 估 股 份 有 限 公 司	一 般 中 期 票 据	1.9 233 +2	5	6.5	9.5	9.5	无 评 级	AA+	银 行 间	20220 331	凉 山 州 发 展 ( 控 股 ) 集 团 有 限 责 任 公 司	正 常 存 续	2027 0406
8	102 100 733. IB	21 凉山发 展 MTN001	四川 省	工 业	地 方 有 限 公 司	联 合 资 信 评 估 股 份 有 限 公 司	一 般 中 期 票 据	1.5 342 +2	5	6.5	9	9	AA+	AA+	银 行 间	20211 111	凉 山 州 发 展 ( 控 股 ) 集 团 有 限 责 任 公 司	正 常 存 续	2026 1115

IB																			
9	178 094. SH	S21 凉山 1	四川省	工业	地方 国有企业	联合资信 评估股份 有限公司	私募债	1.8 904 +1	5	6.5	7.58	9.9	AA+	AA+	上海	20210 324	凉山州发展 (控股)集团 有限责任公 司	正常 存续	2026 0325
10	177 036. SH	S20 凉山 2	四川省	工业	地方 国有企业	联合资信 评估股份 有限公司	私募债	1.5 041 +1	5	5.96	4.85	10.1	AA+	AA+	上海	20201 102	凉山州发展 (控股)集团 有限责任公 司	正常 存续	2025 1104
11	g22 061 608. 00	凉山发展 4.5% N20250616	四川省	工业	地方 国有企业	联合资信 评估股份 有限公司	海外债	2.1 178	3	4.5	0.6	0.6	无评 级	AA+	--	20220 616	凉山州发展 (控股)集团 有限责任公 司	正常 存续	2025 0616
12	VN7 B.SG	凉山发展 6.5% N20250422	四川省	工业	地方 国有企业	联合资信 评估股份 有限公司	海外债	1.9 671	3	6.5	2.04	2.04	无评 级	AA+	新加 坡证 券交 易所	20220 422	凉山州发展 (控股)集团 有限责任公 司	正常 存续	2025 0422
13	163 292. SH	S20 凉山 1	四川省	工业	地方 国有企业	联合资信 评估股份 有限公司	一般公 司债	1.9 123	5	5.5	20	20	AA+	AA+	上海	20200 331	凉山州发展 (控股)集团 有限责任公 司	正常 存续	2025 0402
1	156 626. SH	中渝次	广东省	房地 产	民营 企业	中诚信国 际信用评 级有限责 任公司	证监 会主 管 ABS	15. 630 1	19. 983 6	--	0.1	0.1	无评 级	无评 级	上海	20181 228	恒大地产集 团有限公司	正常 存续	2038 1217
2	156 607.	恒大 R1 次	广东	房地 产	民营	中诚信国 际信用评	证监 会主 管	13.	18. 013	--	1.18	1.18	无评	无评 级	上海	20181	恒大地产集	正常	2036

	SH		省	产	企业	级有限责 任公司	ABS	663	7				级		229	团有限公司	存续	1229	
3	156 606. SH	恒大 R1 优	广东省	房地产	民营企业	中诚信国 际信用评 级有限责 任公司	证监会 主管 ABS	13. 663	18. 013 7	7.5	10.62	10.62	B	无评级	上海	20181 229	恒大地产集 团有限公司	正常 存续	2036 1229
4	156 625. SH	中渝优 2	广东省	房地产	民营企业	中诚信国 际信用评 级有限责 任公司	证监会 主管 ABS	13. 630 1	17. 983 6	7.5	8.8	8.8	CC	无评级	上海	20181 228	恒大地产集 团有限公司	正常 存续	2036 1217
5	156 624. SH	PR 中渝 1	广东省	房地产	民营企业	中诚信国 际信用评 级有限责 任公司	证监会 主管 ABS	13. 630 1	17. 983 6	7.3	2.931 5	3.2	B	无评级	上海	20181 228	恒大地产集 团有限公司	正常 存续	2036 1217
6	149 467. SZ	21 恒大 01	广东省	房地产	民营企业	中诚信国 际信用评 级有限责 任公司	一般公 司债	0.9 808 +2	5	7	82	82	B	B	深圳	20210 423	恒大地产集 团有限公司	展期	2026 0427
7	149 258. SZ	20 恒大 05	广东省	房地产	民营企业	中诚信国 际信用评 级有限责 任公司	一般公 司债	0.4 575 +2	5	5.8	21	21	B	B	深圳	20201 013	恒大地产集 团有限公司	展期	2025 1019
8	149 247. SZ	20 恒大 04	广东省	房地产	民营企业	中诚信国 际信用评 级有限责 任公司	一般公 司债	0.3 918 +2	5	5.8	40	40	B	B	深圳	20200 921	恒大地产集 团有限公司	实质 违约	2025 0923

9	155 407. SH	19 恒大 02	广东省	房地产	民营企业	中诚信国际信用评级有限责任公司	一般公司债	1.0 055	5	6.8	50	50	B	B	上海	20190 429	恒大地产集团有限公司	展期	2024 0506
10	VUZ B.SG	天基控股 13.75% N20231106	广东省	房地产	民营企业	中诚信国际信用评级有限责任公司	海外债	0.5 068	5	13.7 5	5.9	5.9	无评级	无评级	新加坡证券交易所	20181 106	恒大地产集团有限公司	正常存续	2023 1106
11	STX B.SG	景程 12.0% N20231024	广东省	房地产	民营企业	中诚信国际信用评级有限责任公司	海外债	0.4 712	3.7 507	12	20	20	无评级	无评级	新加坡证券交易所	20200 124	恒大地产集团有限公司	正常存续	2023 1024
12	149 139. SZ	20 恒大 03	广东省	房地产	民营企业	中诚信国际信用评级有限责任公司	一般公司债	0.0 849	3	5.6	25	25	B	B	深圳	20200 603	恒大地产集团有限公司	展期	2023 0605
13	149 128. SZ	20 恒大 02	广东省	房地产	民营企业	中诚信国际信用评级有限责任公司	一般公司债	0.0 575	3	5.9	40	40	B	B	深圳	20200 522	恒大地产集团有限公司	展期	2023 0526
14	155 406. SH	19 恒大 01	广东省	房地产	民营企业	中诚信国际信用评级有限责任公司	一般公司债	0.0 082	4	6.27	150	150	B	B	上海	20190 429	恒大地产集团有限公司	展期	2023 0506
1	082 000	20 阳光城 ABN002 优	福建	房地	民营企业	大公国际资信评估	交易商协会	17. 189	19. 865	5.95	6.56	6.56	无评级	无评级	银行间	20200 828	阳光城集团股份有限公	正常存续	2040 0708

	609. IB	先 A	省	产	有限公司	ABN		8								司			
2	082 000 610. IB	20 阳光城 ABN002 优 先 B	福建 省	房地 产	民营 企业	大公国际 资信评估 有限公司	交易商 协会 ABN	17. 189	19. 865 8	7	1.44	1.44	无评 级	无评 级	银行 间	20200 828	阳光城集团 股份有限公 司	正常 存续	2040 0708
3	082 000 611. IB	20 阳光城 ABN002 次	福建 省	房地 产	民营 企业	大公国际 资信评估 有限公司	交易商 协会 ABN	17. 189	19. 865 8	--	0.2	0.2	无评 级	无评 级	银行 间	20200 828	阳光城集团 股份有限公 司	正常 存续	2040 0708
4	082 000 443. IB	20 阳光城 ABN001 优 先 A	福建 省	房地 产	民营 企业	大公国际 资信评估 有限公司	交易商 协会 ABN	2.9 808 +14	19. 778 1	5.8	3.092	3.15	BB+	无评 级	银行 间	20200 720	阳光城集团 股份有限公 司	正常 存续	2040 0427
5	082 000 445. IB	20 阳光城 ABN001 次	福建 省	房地 产	民营 企业	大公国际 资信评估 有限公司	交易商 协会 ABN	16. 991 8	19. 778 1	--	0.3	0.3	无评 级	无评 级	银行 间	20200 720	阳光城集团 股份有限公 司	正常 存续	2040 0427
6	082 000 444. IB	20 阳光城 ABN001 优 先 B	福建 省	房地 产	民营 企业	大公国际 资信评估 有限公司	交易商 协会 ABN	2.9 808 +14	19. 778 1	6.8	2.535	2.55	BB	无评 级	银行 间	20200 720	阳光城集团 股份有限公 司	正常 存续	2040 0427
7	119 469. SZ	阳光优 B	福建 省	房地 产	民营 企业	大公国际 资信评估 有限公司	证监会 主管 ABS	16. 490 4	20. 526	6.5	7.4	7.4	BB	无评 级	深圳	20190 419	阳光城集团 股份有限公 司	正常 存续	2039 1027
8	119 471.	阳光权益	福建	房地	民营 企业	大公国际 资信评估	证监会 主管	16. 490	20. 526	--	3.1	3.1	无评 级	无评 级	深圳	20190 419	阳光城集团 股份有限公	正常 存续	2039 1027

	SZ		省	产		有限公司	ABS	4									司		
9	119 468. SZ	阳光优 A	福建省	房地产	民营企业	大公国际 资信评估 有限公司	证监会 主管 ABS	16. 490 4	20. 526	5.5	7.170 1	7.3	AA-	无评级	深圳	20190 419	阳光城集团 股份有限公 司	正常 存续	2039 1027
10	119 470. SZ	阳光优 C	福建省	房地产	民营企业	大公国际 资信评估 有限公司	证监会 主管 ABS	16. 490 4	20. 526	7.5	3.2	3.2	BB	无评级	深圳	20190 419	阳光城集团 股份有限公 司	正常 存续	2039 1027
11	137 844. SZ	阳光 2 优	上海	可选 消费	民营企业	大公国际 资信评估 有限公司	证监会 主管 ABS	1.7 397 +14	17. 624 7	6.4	7.674 4	8	BB	无评级	深圳	20210 319	阳光城集团 股份有限公 司	正常 存续	2038 1029
12	137 845. SZ	阳光 2 次	上海	可选 消费	民营企业	大公国际 资信评估 有限公司	证监会 主管 ABS	15. 495 9	17. 624 7	--	0.5	0.5	无评 级	无评级	深圳	20210 319	阳光城集团 股份有限公 司	正常 存续	2038 1029
13	149 189. SH	阳光次	福建省	房地产	民营企业	大公国际 资信评估 有限公司	证监会 主管 ABS	12. 739 7	18. 013 7	--	0.42	0.42	无评 级	无评级	上海	20180 126	阳光城集团 股份有限公 司	正常 存续	2036 0127
14	149 363. SZ	H1 阳城 01	福建省	房地产	民营企业	大公国际 资信评估 有限公司	一般公 司债	1.7 205 +1	5	6.9	10	10	BB	BB	深圳	20210 120	阳光城集团 股份有限公 司	实质 违约	2026 0122
15	149 256. SZ	H0 阳城 04	福建省	房地产	民营企业	大公国际 资信评估 有限公司	一般公 司债	1.4 466 +1	5	6.67	8	8	BB	BB	深圳	20201 012	阳光城集团 股份有限公 司	实质 违约	2025 1014

16	102 001 413. IB	20 阳光城 MTN002	福建省	房地产	民营企业	大公国际 资信评估 有限公司	一般中 期票据	0.2 192 +2	5	6.8	7.5	7.5	BB	BB	银行 间	20200 722	阳光城集团 股份有限公 司	实质 违约	2025 0723
17	149 545. SZ	H1 阳城 02	福建省	房地产	民营企业	大公国际 资信评估 有限公司	一般公 司债	0.1 863 +2	4	7.3	10	10	BB	BB	深圳	20210 708	阳光城集团 股份有限公 司	实质 违约	2025 0712
18	149 104. SZ	H0 阳城 02	福建省	房地产	民营企业	大公国际 资信评估 有限公司	一般公 司债	1.9 726	5	7.3	8	8	BB	BB	深圳	20200 422	阳光城集团 股份有限公 司	实质 违约	2025 0424
19	VSK B.SG	阳光城 7.5% N20250217	福建省	房地产	民营企业	大公国际 资信评估 有限公司	海外债	1.7 918	4.2 548	7.5	2.7	2.7	无评 级	无评 级	新加 坡证 券交 易所	20201 117	阳光城集团 股份有限公 司	正常 存续	2025 0217
20	102 100 220. IB	21 阳光城 MTN001	福建省	房地产	民营企业	大公国际 资信评估 有限公司	一般中 期票据	1.7 397	4	6.92	5.8	5.8	BB	BB	银行 间	20210 128	阳光城集团 股份有限公 司	实质 违约	2025 0129
21	102 002 022. IB	20 阳光城 MTN003	福建省	房地产	民营企业	大公国际 资信评估 有限公司	一般中 期票据	1.4 849	4	6.8	16.5	16.5	BB	BB	银行 间	20201 027	阳光城集团 股份有限公 司	实质 违约	2024 1028
1	032 100 472. IB	21 九江置 地 PPN001	江西省	工业	地方有 限企业	东方金诚 国际信用 评估有限 公司	定向工 具	0.9 644 +2	5	4.5	4	4	无评 级	AA	银行 间	20210 419	九江市置地 投资有限公 司	正常 存续	2026 0421

2	250 810. SH	23 九江 01	江西省	工业	地方 国有企业	东方金诚 国际信用 评估有限 公司	私募债	2.9 589	3	4.1	5	5	无评 级	AA	上海	20230 417	九江市置地 投资有限公 司	正常 存续	2026 0419
3	102 282 339. IB	22 九江置 地 MTN001	江西省	工业	地方 国有企业	东方金诚 国际信用 评估有限 公司	一般中 期票据	2.4 74	3	3.18	8	8	AA+	AA	银行 间	20221 020	九江市置地 投资有限公 司	正常 存续	2025 1024
4	167 408. SH	20 九江 01	江西省	工业	地方 国有企业	东方金诚 国际信用 评估有限 公司	私募债	0.2 575 +2	5	4.78	5	5	AA+	AA	上海	20200 805	九江市置地 投资有限公 司	正常 存续	2025 0807
5	032 380 278. IB	23 九江置 地 PPN001	江西省	工业	地方 国有企业	东方金诚 国际信用 评估有限 公司	定向工 具	1.8 959	2	4.2	5	5	无评 级	AA	银行 间	20230 323	九江市置地 投资有限公 司	正常 存续	2025 0327
6	032 280 101. IB	22 九江置 地 PPN001	江西省	工业	地方 国有企业	东方金诚 国际信用 评估有限 公司	定向工 具	1.7 123	3	3.83	6	6	无评 级	AA	银行 间	20220 117	九江市置地 投资有限公 司	正常 存续	2025 0119
7	101 901 760. IB	19 九江置 地 MTN001	江西省	工业	地方 国有企业	东方金诚 国际信用 评估有限 公司	一般中 期票据	1.6 575	5	4.28	0.3	7.7	AA	AA	银行 间	20191 226	九江市置地 投资有限公 司	正常 存续	2024 1230
8	162 750. SH	19 九江 01	江西	工业	地方 国有企业	东方金诚 国际信用 评估有限 公司	私募债	1.6 247	5	5	9.6	10	AA+	AA	上海	20191 216	九江市置地 投资有限公 司	正常 存续	2024 1218



	SH		省	业	企业	评估有限 公司											司		
1	032 380 314. IB	23 宜春城 投 PPN001	江西省	工业	地方 国有 企业	中证鹏元 资信评估 股份有限 公司	定向工 具	1.9 041 +3	5	4.25	3	3	无评 级	AA	银行 间	20230 329	宜春市城市 建设投资开 发有限公司	正常 存续	2028 0330
2	102 281 642. IB	22 宜春城 投 MTN003	江西省	工业	地方 国有 企业	中证鹏元 资信评估 股份有限 公司	一般中 期票据	2.2 274 +2	5	3.07	3.6	3.6	无评 级	AA	银行 间	20220 725	宜春市城市 建设投资开 发有限公司	正常 存续	2027 0726
3	102 281 108. IB	22 宜春城 投 MTN002	江西省	工业	地方 国有 企业	中证鹏元 资信评估 股份有限 公司	一般中 期票据	2.0 548 +2	5	3.18	2.4	2.4	无评 级	AA	银行 间	20220 520	宜春市城市 建设投资开 发有限公司	正常 存续	2027 0524
4	102 280 671. IB	22 宜春城 投 MTN001	江西省	工业	地方 国有 企业	中证鹏元 资信评估 股份有限 公司	一般中 期票据	1.9 014 +2	5	3.8	9	9	无评 级	AA	银行 间	20220 328	宜春市城市 建设投资开 发有限公司	正常 存续	2027 0329
5	102 101 621. IB	21 宜春城 投 MTN002	江西省	工业	地方 国有 企业	中证鹏元 资信评估 股份有限 公司	一般中 期票据	1.3 041 +2	5	3.6	8	8	无评 级	AA	银行 间	20210 819	宜春市城市 建设投资开 发有限公司	正常 存续	2026 0823
6	102 100 086. IB	21 宜春城 投 MTN001	江西省	工业	地方 国有 企业	中证鹏元 资信评估 股份有限 公司	一般中 期票据	1.7 096 +1	5	4.5	0.1	10	AA	AA	银行 间	20210 114	宜春市城市 建设投资开 发有限公司	正常 存续	2026 0118

7	032 280 109. IB	22 宜春城 投 PPN001	江西省	工业	地方 国有企业	中证鹏元 资信评估 股份有限 公司	定向工 具	1.8 329	3	3.72	10	10	无评 级	AA	银行 间	20220 302	宜春市城市 建设投资开 发有限公司	正常 存续	2025 0304
8	031 900 105. IB	19 宜春城 投 PPN001	江西省	工业	地方 国有企业	中证鹏元 资信评估 股份有限 公司	定向工 具	0.7 397	5	6.08	6	6	无评 级	AA	银行 间	20190 128	宜春市城市 建设投资开 发有限公司	正常 存续	2024 0130
9	101 900 065. IB	19 宜春城 投 MTN001	江西省	工业	地方 国有企业	中证鹏元 资信评估 股份有限 公司	一般中 期票据	0.7 068	5	4.5	10	10	AA	AA	银行 间	20190 116	宜春市城市 建设投资开 发有限公司	正常 存续	2024 0118
10	101 801 247. IB	18 宜春城 投 MTN001	江西省	工业	地方 国有企业	中证鹏元 资信评估 股份有限 公司	一般中 期票据	0.4 904	5	5.28	4.6	5	AA	AA	银行 间	20181 029	宜春市城市 建设投资开 发有限公司	正常 存续	2023 1031
11	031 800 615. IB	18 宜春城 投 PPN001	江西省	工业	地方 国有企业	中证鹏元 资信评估 股份有限 公司	定向工 具	0.4 767	5	7.43	5	7	无评 级	AA	银行 间	20181 025	宜春市城市 建设投资开 发有限公司	正常 存续	2023 1026
1	102 101 999. IB	21 昆明城 建 MTN002	云南省	工业	地方 国有企业	联合资信 评估股份 有限公司	一般中 期票据	1.4 055	3	6.3	4.8	4.8	无评 级	AA+	银行 间	20210 927	昆明市城建 投资开发有 限责任公司	正常 存续	2024 0929
2	032 280 529.	22 昆明城 投 PPN001	云南	工业	地方 国有	联合资信 评估股份	定向工 具	1.0 986	2	6.3	2.4	2.4	无评 级	AA+	银行 间	20220 608	昆明市城建 投资开发有	正常 存续	2024 0609

	IB		省		企业	有限公司											限责任公司		
3	032 100 546. IB	21 昆明城 投 PPN001	云南省	工业	地方 国有企业	联合资信 评估股份 有限公司	定向工 具	1.0 247	3	6.3	11.9	11.9	无评 级	AA+	银行 间	20210 510	昆明市城 建投资开 发有限 责任公司	正常 存续	2024 0513
4	102 100 278. IB	21 昆明城 建 MTN001	云南省	工业	地方 国有企业	联合资信 评估股份 有限公司	一般中 期票据	0.7 671	3	6.3	5.2	5.2	AA+	AA+	银行 间	20210 207	昆明市城 建投资开 发有限 责任公司	正常 存续	2024 0209
5	032 001 010. IB	20 昆明城 投 PPN001	云南省	工业	地方 国有企业	联合资信 评估股份 有限公司	定向工 具	0.5 753	3	6.3	5.7	5.7	无评 级	AA+	银行 间	20201 127	昆明市城 建投资开 发有限 责任公司	正常 存续	2023 1201
6	012 283 173. IB	22 昆明城 建 SCP003	云南省	工业	地方 国有企业	联合资信 评估股份 有限公司	超短期 融资债 券	0.0 849	0.7 397	5.2	10	10	无评 级	AA+	银行 间	20220 906	昆明市城 建投资开 发有限 责任公司	正常 存续	2023 0605
1	102 300 347. IB	23 冀中能 源 MTN003B( 科创票据)	河北省	能源	地方 国有企业	大公国际 资信评估 有限公司	一般中 期票据	2.9 644	3	5.9	6	6	无评 级	AAA	银行 间	20230 420	冀中能 源集团 有限 责任 公司	正常 存续	2026 0421
2	102 300 346. IB	23 冀中能 源 MTN003A( 科创票据)	河北省	能源	地方 国有企业	大公国际 资信评估 有限公司	一般中 期票据	0.9 644 +2	3	5.9	4	4	无评 级	AAA	银行 间	20230 420	冀中能 源集团 有限 责任 公司	正常 存续	2026 0421
3	102 380 586. IB	23 冀中能 源 MTN001(科	河北	能源	地方 国有	大公国际 资信评估	一般中 期票据	2.8 685	3	5.8	5	5	无评 级	AAA	银行 间	20230 316	冀中能 源集团 有限 责任	正常 存续	2026 0317

	IB	创票据)	省	能源	企业	有限公司										公司			
4	102 380 584. IB	23 冀中能 源 MTN002(科 创票据)	河北省	能源	地方 国有企业	大公国际 资信评估 有限公司	一般中 期票据	0.8 685 +2	3	5.7	5	5	无评 级	AAA	银行 间	20230 316	冀中能 源集 团有限 责任 公司	正常 存续	2026 0317
5	101 901 308. IB	19 冀中能 源 MTN004B	河北省	能源	地方 国有企业	大公国际 资信评估 有限公司	一般中 期票据	1.3 973 +5+ N	5	7	12	12	AAA	AAA	银行 间	20190 924	冀中能 源集 团有限 责任 公司	正常 存续	2024 0926
6	250 546. SH	23 冀中 D1	河北省	能源	地方 国有企业	大公国际 资信评估 有限公司	私募债	0.8 877	1	5.6	5	5	无评 级	AAA	上海	20230 323	冀中能 源集 团有限 责任 公司	正常 存续	2024 0324
7	102 000 448. IB	20 冀中能 源 MTN001	河北省	能源	地方 国有企业	大公国际 资信评估 有限公司	一般中 期票据	0.8 849 +2+ N	4	6.2	6	6	AAA	AAA	银行 间	20200 319	冀中能 源集 团有限 责任 公司	正常 存续	2024 0323
8	012 381 627. IB	23 冀中能 源 SCP003(科 创票据)	河北省	能源	地方 国有企业	大公国际 资信评估 有限公司	超短期 融资债 券	0.6 986	0.7 377	5.5	10	10	无评 级	AAA	银行 间	20230 419	冀中能 源集 团有限 责任 公司	正常 存续	2024 0115
9	012 381 421. IB	23 冀中能 源 SCP002(科 创票据)	河北省	能源	地方 国有企业	大公国际 资信评估 有限公司	超短期 融资债 券	0.6 712	0.7 377	5.5	5	5	无评 级	AAA	银行 间	20230 407	冀中能 源集 团有限 责任 公司	正常 存续	2024 0105
10	012 300 236.	23 冀中能 源 SCP001(科 创票据)	河北	能源	地方 国有	大公国际 资信评估	超短期 融资债 券	0.5 671	0.7 397	5.5	12	12	无评 级	AAA	银行 间	20230 302	冀中能 源集 团有限 责任	正常 存续	2023 1128

	IB	创票据)	省		企业	有限公司	券									公司			
11	182 998. SH	22 冀中 D1	河北省	能源	地方 国有企业	大公国际 资信评估 有限公司	私募债	0.4 877	1	5.5	5	5	无评 级	AAA	上海	20221 027	冀中能 源集团 有限责 任公司	正常 存续	2023 1028
12	012 381 770. IB	23 冀中能 源 SCP004(科 创票据)	河北省	能源	地方 国有企业	大公国际 资信评估 有限公司	超短期 融资债 券	0.4 712	0.4 918	5.2	8	8	无评 级	AAA	银行 间	20230 426	冀中能 源集团 有限责 任公司	正常 存续	2023 1024
13	012 284 364. IB	22 冀中能 源 SCP006(科 创票据)	河北省	能源	地方 国有企业	大公国际 资信评估 有限公司	超短期 融资债 券	0.1 233	0.4 932	5.45	10	10	无评 级	AAA	银行 间	20221 216	冀中能 源集团 有限责 任公司	正常 存续	2023 0617
14	012 283 146. IB	22 冀中能 源 SCP002	河北省	能源	地方 国有企业	大公国际 资信评估 有限公司	超短期 融资债 券	0.0 767	0.7 397	4.5	5	5	无评 级	AAA	银行 间	20220 901	冀中能 源集团 有限责 任公司	正常 存续	2023 0602
15	012 282 792. IB	22 冀中能 源 SCP001	河北省	能源	地方 国有企业	大公国际 资信评估 有限公司	超短期 融资债 券	0.0 082	0.7 397	4	8	8	无评 级	AAA	银行 间	20220 809	冀中能 源集团 有限责 任公司	正常 存续	2023 0508
1	101 801 489. IB	18 沪电气 MTN001	上海	工业	地方 国有企业	东方金诚 国际信用 评估有限 公司	一般中 期票据	0.6 219	5	4.15	25	25	AAA	AAA	银行 间	20181 213	上海电 气集团 股份有 限公司	正常 存续	2023 1217

数据来源: Wind, 中国债券网, 中国货币网, 安融评级整理

## 附录 3：财务高风险债券筛选规则

### 财务高风险债券筛选规则

1.确定资产负债率高于 80%的发行人；

2.筛选上述发行人到期日在一年之内的债券；

3.将银行业作为一类，非银行金融机构作为一类，其他行业作为一类；

4.金融行业和其他行业均按照以下规则进行分类归纳

(1) 根据有息负债总额筛选企业前 100 名，银行业用银行专项指标“计息负债”筛选前 100 名。

有息负债总额=短期借款+一年内到期的非流动负债+向中央银行借款+长期借款+应付债券+租赁负债

(2) 根据企业债券余额筛选企业前 100 名；银行业追加筛选“不良贷款比率”前 100 名。

(3) 取（1）（2）交集，得到发行人名称；

(4) 根据（3）中的发行人名称筛选债券；

(5) 从地区、行业、相关机构等维度，根据债券余额排序分类。

## 报告声明

本报告由安融信用评级有限公司（Anrong Credit Rating Co.,Ltd）（简称“安融评级”，ARR）提供，本报告中所提供的信息，均由安融评级相关研究人员根据公开资料，依据国际和行业通行准则做出阐述，并不代表安融评级观点。

本报告所依据的信息均来源于公开资料，安融评级对这些信息的准确性和完整性不作任何保证，也不保证所依据的信息不会发生任何变化。本报告中所提供的信息均反映本报告初次公开发布时的判断，安融评级有权随时补充、更正和修订有关信息。安融评级已力求报告内容的客观、公正，但文中所有信息仅供参考，不构成任何投资或交易建议。投资者依据本报告提供的信息进行投资或交易所造成的一切后果，安融评级不承担任何法律责任。

报告中的任何表述，均应从严格经济学意义上理解，并不含有任何道德、政治偏见或其它偏见，报告阅读者也不应从这些角度加以解读，安融评级及研究人员本人对任何基于这些偏见角度理解所可能引起的后果不承担任何责任，并保留采取行动保护自身权益的一切权利。

本报告版权归安融评级所有，未经书面许可，任何机构和个人不得以任何形式翻版、复制和发表。如引用、刊发，需注明出处为安融评级，且不得对本报告进行有悖原意的引用、删节和修改。

安融评级对于本声明条款具有修改和最终解释权。



地址：北京市西城区宣武门外大街 28 号富卓大厦 B 座 9 层

电话：010-53655619 网址：<http://www.arrating.com.cn>

邮编：100034