

中国债券市场探雷器

二零二三年第十五期 | 总第八十四期

(2023.4.17——2023.4.23)



安融信用评级有限公司
ANRONG CREDIT RATING CO.,LTD.



2023 年第 15 期 | 总第 84 期

中国债券市场探雷器

(2023.4.17—2023.4.23)

安融评级研究发展部

电话：010-53655619

邮箱：ar@arrating.com.cn

更多研究报告请关注“安融评级”微信公众号。



债券爆雷定义：

债券爆雷是指债券价格暴跌，造成这个情况的原因是债券发生违约，或者发生了对发行方履约有重要影响的事情。

探雷范围：

对存在负面舆情的发行人所发行债券或财务指标高风险的发行人所发行信用债进行预警，已经发生违约的债券不再体现。

本期探雷概要

一、负面舆情债券探雷

- ◆ 上周（2023 年 4 月 17 日—2023 年 4 月 23 日），发生负面舆情涉及的实际发行人共 11 家，涉及债券共 182 只，债券余额合计 1646.42 亿元。发生负面舆情发行人名单：广西柳州市东城投资、日照城投集团、富力地产、恒大地产、临沂城市发展集团、临沂商城控股集团、潍坊城投、杭州市金融投资集团、阳光城、正荣地产控股、青岛城市发展集团。

二、财务高风险债券探雷

- ◆ 截至 2023 年 4 月 23 日，我们寻找财务高风险发行人，发现财务高风险发行人的债券中，银行债券 4404 只，涉及发行人 30 家，债券余额合计 33,012.68 亿元；非银行金融机构债券 678 只，涉及发行人 86 家，债券余额合计 7,639.80 亿元；其他行业（包括材料、房地产、工业、公用事业、可选消费、能源和信息技术）债券 348 只，涉及发行人 87 家，债券余额合计 3,609.49 亿元。

三、其它预警探雷

- ◆ 上周（2023 年 4 月 17 日—2023 年 4 月 23 日）无短期偿债能力财务指标恶化的企业；有 1 只未到期的低评级高危债产生，是“全筑转债”，主体和债券评级均为“B+”；有 8 个资不抵债报警的企业，资产负债率 50%以上；有 1 个营收严重下滑报警的企业，企业营收同比下滑 30%以上。

目录

一、中国债券市场负面舆情债券探雷	1
（一）负面舆情摘要	1
（二）涉及发行人及债券概况	2
（三）负面舆情债券探雷分析	3
1.负面舆情债券种类分布	3
2.负面舆情债券行业分布	4
3.负面舆情债券地区分布	4
4.负面舆情债券上市地点分布	5
5.负面舆情债券企业性质分布	5
6.负面舆情债券主体评级分布	6
7.负面舆情债券债项评级分布	6
8.负面舆情债券主体评级机构分布	7
9.负面舆情债券发行人分布	7
10.负面舆情债券主承销商分布	8
二、中国债券市场财务高风险债券探雷	9
（一）财务高风险债券概况	9
（二）财务高风险债券探雷分析	10
1.行业雷区排名	10
2.地域雷区排名	10
3.涉雷债券发行人排名	13
4.涉雷机构——会计师事务所排名	19
5.涉雷机构——律师事务所排名	22

6.涉雷机构——主承销商排名	25
7.涉雷机构——评级机构排名	29
（三）短期偿债能力财务指标恶化的企业	30
三、中国债券市场其它预警探雷	30
（一）未到期的低评级高危债	30
（二）资不抵债报警的企业	30
（三）营收严重下滑报警的企业	31
附录 1：负面舆情债券筛选规则	1
附录 2：负面舆情债券统计明细表	2
附录 3：财务高风险债券筛选规则	39
报告声明	1

一、中国债券市场负面舆情债券探雷

（一）负面舆情摘要

上周（2023 年 4 月 17 日—2023 年 4 月 23 日）存在负面舆情但债券余额已全部实质违约的发行人有：三胞集团。三胞集团有限公司公告称，4 月 18 日，三胞集团、重要子公司宏图高科及相关人员涉嫌信息披露违法违规案收到中国证券监督管理委员会《行政处罚及市场禁入事先告知书》(处罚字[2023]17 号)。（相关债券：12 三胞债）。

以下我们对有余额债券已全部实质违约的发行人不再表述，本报告该部分对有正常存续债券的发行人通过负面舆情探雷（包括在中国办公经营，但在新加坡和香港等上市的发行人）。本期（2023 年 4 月 17 日—2023 年 4 月 23 日）发生负面舆情的发行人有：

表 1：本期（2023 年 4 月 17 日—2023 年 4 月 23 日）发债企业负面舆情情况

日期	发行人简称	负面舆情
4 月 17 日	广西柳州市东城投资	广西柳州市东城投资开发集团发布关于收到交易商协会自律处分决定的致歉声明称，对于上述事项给市场、广大投资者及相关机构造成的不利影响，公司对投资人及市场相关各方致以诚挚的歉意，并恳请谅解。后续公司将积极进行内部整改。（相关债券：21 柳东债）
	日照城投集团	日照城投集团有限公司公告称，山东省市场监督管理局于 2021 年 7 月对公司二级子公司日照市水务集团供水有限公司涉嫌滥用市场支配地位行为立案调查。2023 年 4 月 7 日，国家市场监督管理总局公告山东省市场监督管理局依法对本案作出的行政处罚决定书。截至本公告出具日，日照水务供水公司已按处罚决定书的要求按时足额缴纳罚款。（相关债券：23 日照城投 MTN001）
	富力地产	深交所公告，富力地产未能在规定时间内提交并披露经审计的 2021 年年度报告。富力地产董事长李思廉、总经理张力、财务负责人朱玲、信息披露事务负责人胡杰未能恪尽职守、履行诚信勤勉义务，深交所对富力地产给予通报批评的处分；对富力地产董事长李思廉、总经理张力、财务负责人朱玲、信息披露事务负责人胡杰给予通报批评的处分。对于富力地产及相关当事人上述违规行为及本所给予的处分，本所将记入诚信档案，并向社会公开。（相关债券：18 富力 08）
	恒大地产	深交所公告，截至目前，恒大地产仍未披露 2021 年年度报告。恒大地产董事长兼总经理赵长龙、财务负责人兼信息披露事务负责人钱程未能恪尽职守、履行诚信勤勉义务。深交所对恒大地产集团给予通报批评的处分；对恒大地产集团有限公司董事长兼总经理赵长龙、财务负责人兼信息披露事务负责人钱程给予通报批评的处分。对于恒大地产

日期	发行人简称	负面舆情
		集团及相关当事人上述违规行为及本所给予的处分，本所将记入诚信档案。（相关债券：20 恒大 05）
4 月 18 日	临沂城市发展集团	临沂城市发展集团有限公司公告称，公司 2020 年、2021 年向不同的会计资料使用者提供编制依据不一致的财务会计报告，同一年度两份财务会计报告载有的资产、负债、所有者权益等方面的金额存在明显较大差异，财政部决定给予公司罚款 5 万元的行政处罚。（相关债券：21 临发 03）
	临沂商城控股集团	临沂商城控股集团有限公司公告称，公司 2021 年向不同的会计资料使用者提供编制依据不一致的财务会计报告，两份财务会计报告载有的资产、负债、所有者权益等方面的金额存在明显较大差异，财政部决定给予公司罚款 5 万元的行政处罚。（相关债券：22 临沂商城 MTN001）
4 月 19 日	潍坊城投	惠誉报告称，将潍坊市城市建设发展投资集团有限公司的长期外币和本币发行人违约评级由“BBB-”下调至“BB+”，展望维持“稳定”。
	杭州市金融投资集团	杭州市金融投资集团有限公司发布公告称，公司外部董事章国经涉嫌严重违纪违法，目前正在接受杭州市纪委监委纪律审查和监察调查，预计不会对公司生产经营、财务状况和偿债能力造成重大不利影响。（相关债券：22 杭金投 MTN002）
4 月 21 日	阳光城	阳光城公告称，预计无法足额兑付“20 阳光城 ABN001 优先 A”的利息及本金，预计无法按期兑付“20 阳光城 ABN001 优先 B”的本息。（相关债券：20 阳光城 ABN001 优先 A）
	正荣地产控股	正荣地产控股公告称，公司应当于 2022 年 4 月 30 日前披露 2021 年年度报告，公司未能按时披露，2022 年 8 月 1 日予以披露。上交所对公司和时任董事长、总经理、财务负责人、信息披露事务负责人予以通报批评。（相关债券：H21 正荣 1）
	青岛城市发展集团	青岛城市发展集团有限公司公告称，因公司 2021 年向不同的会计资料使用者提供编制依据不一致的财务会计报告，两份财务会计报告载有的资产、负债、所有者权益等方面的金额存在较大差异，财政部决定给予公司罚款 5 万元的行政处罚，公司已缴纳相关罚款。（相关债券：22 青岛城发 MTN001）

数据来源：Wind，中国债券网，中国货币网，安融评级整理

（二）涉及发行人及债券概况

本期（2023 年 4 月 17 日—2023 年 4 月 23 日）发生负面舆情涉及的实际发行人共 11 家，涉及债券共 182 只，债券余额合计 1646.42 亿元。负面舆情债券统计明细表见附录 2。

表 2：本期发生负面舆情涉及实际发行人及债券概况（单位：个，只，亿元）

项目	负面舆情债券概况
发行人个数	11
债券只数	182
债券余额	1646.42
涉及实际发行人	广西柳州市东城投资、日照城投集团、富力地产、恒大地产、临沂城市发展集团、临沂商城控股集团、潍坊城投、杭州市金融投资集团、阳光城、正荣地产控股、青岛城市发展集团

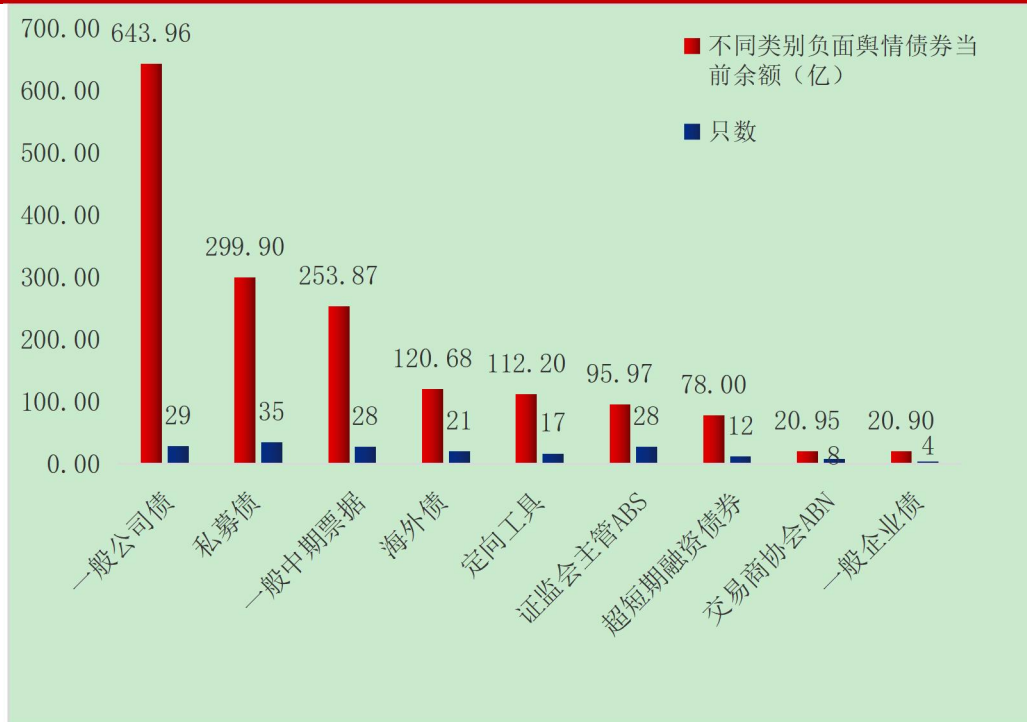
数据来源：Wind，中国债券网，中国货币网，安融评级整理

（三）负面舆情债券探雷分析

1.负面舆情债券种类分布

从债券种类来看，本期（2023 年 4 月 17 日—2023 年 4 月 23 日）涉及负面舆情债券当前余额分布前五名为：一般公司债（29 只，643.96 亿元）、私募债（35 只，299.90 亿元）、一般中期票据（28 只，253.87 亿元）、海外债（21 只，120.68 亿元）和定向工具（17 只，112.20 亿元）。

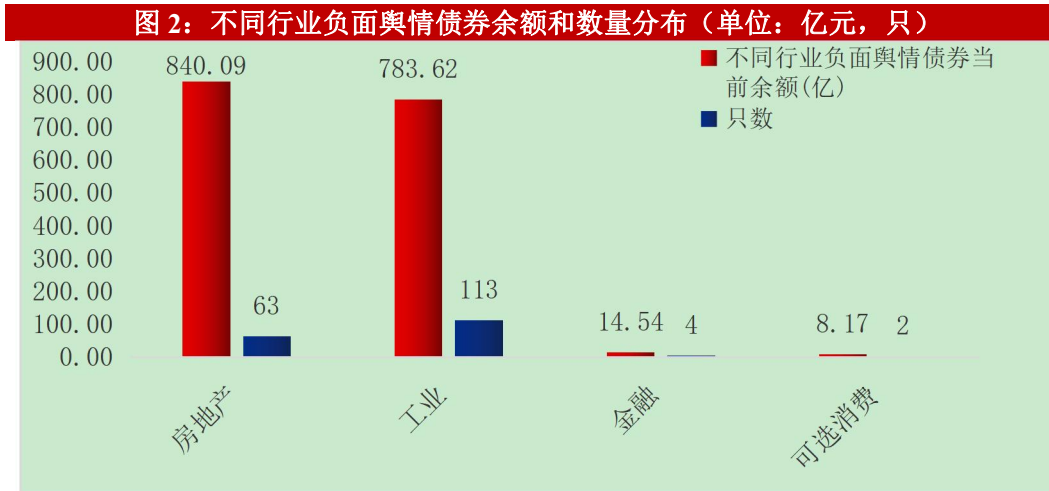
图 1：不同债券种类负面舆情债券余额和数量分布（单位：亿元，只）



数据来源：Wind，中国债券网，中国货币网，安融评级整理

2.负面舆情债券行业分布

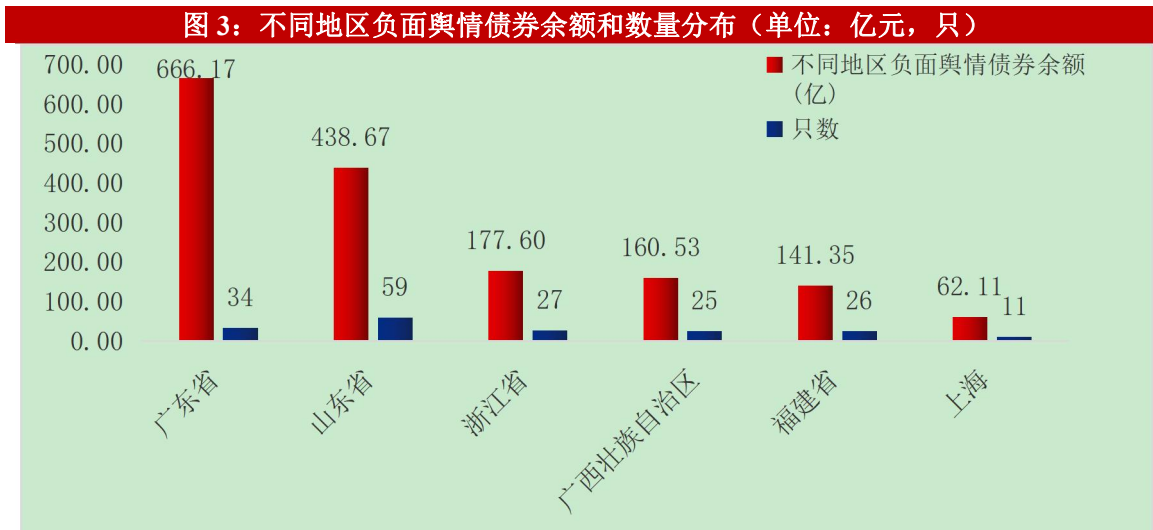
从行业来看，本期（2023 年 4 月 17 日—2023 年 4 月 23 日）涉及负面舆情债券当前余额主要分布于：房地产（63 只，840.09 亿元）、工业（113 只，783.62 亿元）、金融（4 只，14.54 亿元）和可选消费（2 只，8.17 亿元）。



数据来源：Wind，中国债券网，中国货币网，安融评级整理

3.负面舆情债券地区分布

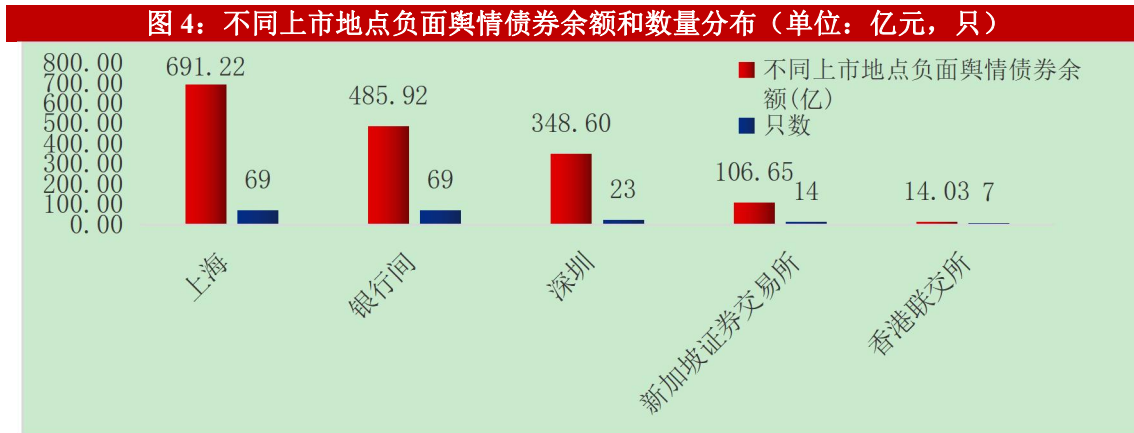
从地区来看，本期（2023 年 4 月 17 日—2023 年 4 月 23 日）涉及负面舆情债券当前余额分布前五名为：广东省（34 只，666.17 亿元）、山东省（59 只，438.67 亿元）、浙江省（27 只，177.60 亿元）、广西壮族自治区（25 只，160.53 亿元）和福建省（26 只，141.35 亿元）。



数据来源：Wind，中国债券网，中国货币网，安融评级整理

4.负面舆情债券上市地点分布

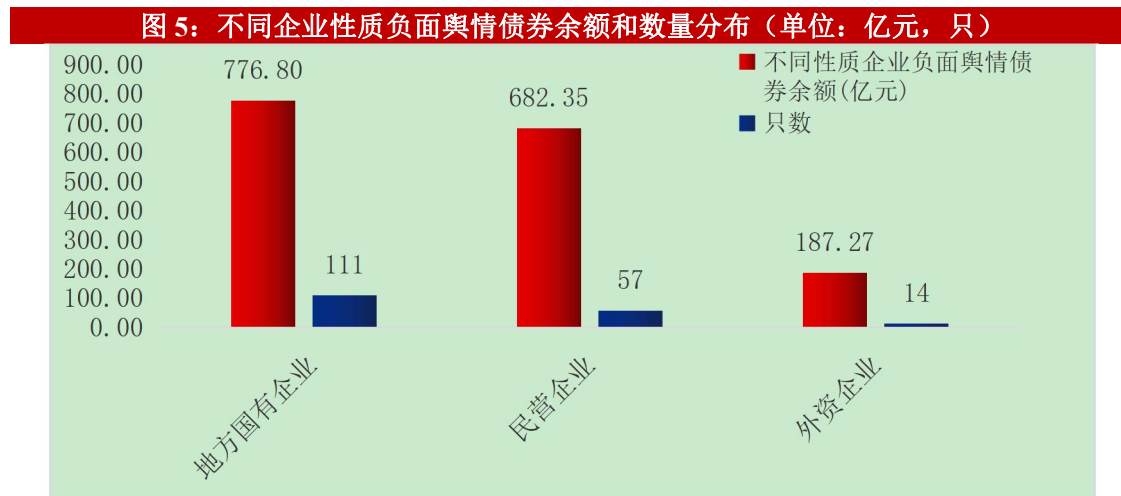
从上市地点来看，本期（2023年4月17日—2023年4月23日）涉及负面舆情债券当前余额主要分布于：上海证券交易所（69只，691.22亿元）、银行间市场（69只，485.92亿元）、深圳证券交易所（23只，348.60亿元）、新加坡证券交易所（14只，106.65亿元）和香港联交所（7只，14.03亿元）。



数据来源：Wind，中国债券网，中国货币网，安融评级整理

5.负面舆情债券企业性质分布

从企业性质来看，本期（2023年4月17日—2023年4月23日）涉及负面舆情债券当前余额主要分布于：地方国有企业（111只，776.80亿元）、民营企业（57只，682.35亿元）和外资企业（14只，187.27亿元）。

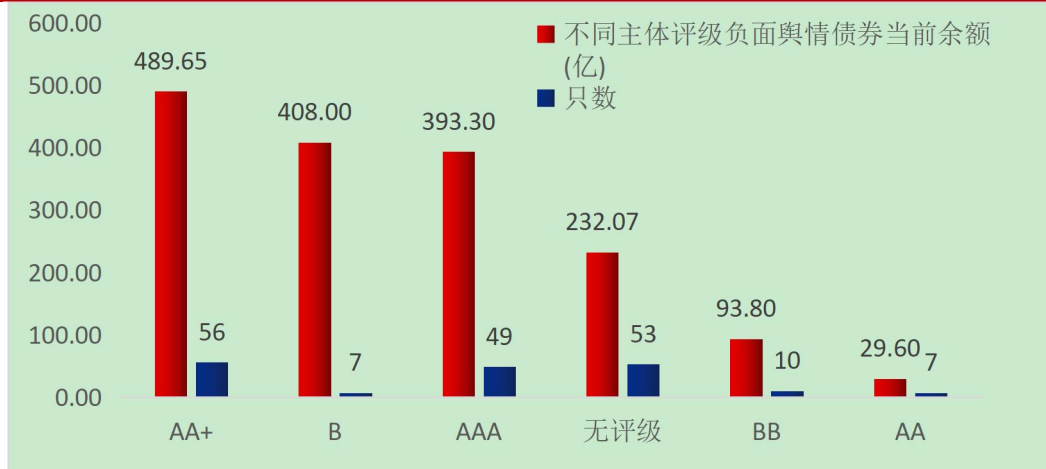


数据来源：Wind，中国债券网，中国货币网，安融评级整理

6.负面舆情债券主体评级分布

从债券主体评级来看，本期（2023年4月17日—2023年4月23日）涉及负面舆情债券当前余额主要分布于：AA+（56只，489.65亿元）、B（7只，408.00亿元）、AAA（49只，393.30亿元）和无评级（53只，232.07亿元）。

图 6：不同主体评级负面舆情债券余额和数量分布（单位：亿元，只）

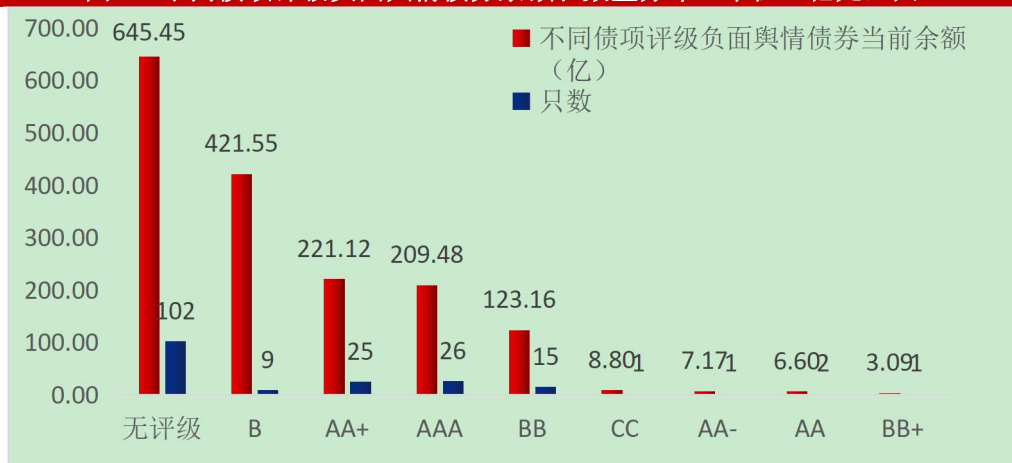


数据来源：Wind，中国债券网，中国货币网，安融评级整理

7.负面舆情债券债项评级分布

从债券债项评级来看，本期（2023年4月17日—2023年4月23日）涉及负面舆情债券当前余额主要分布于：无评级（102只，645.45亿元）、B（9只，421.55亿元）、AA+（25只，221.12亿元）、AAA（26只，209.48亿元）和BB（15只，123.16亿元）。

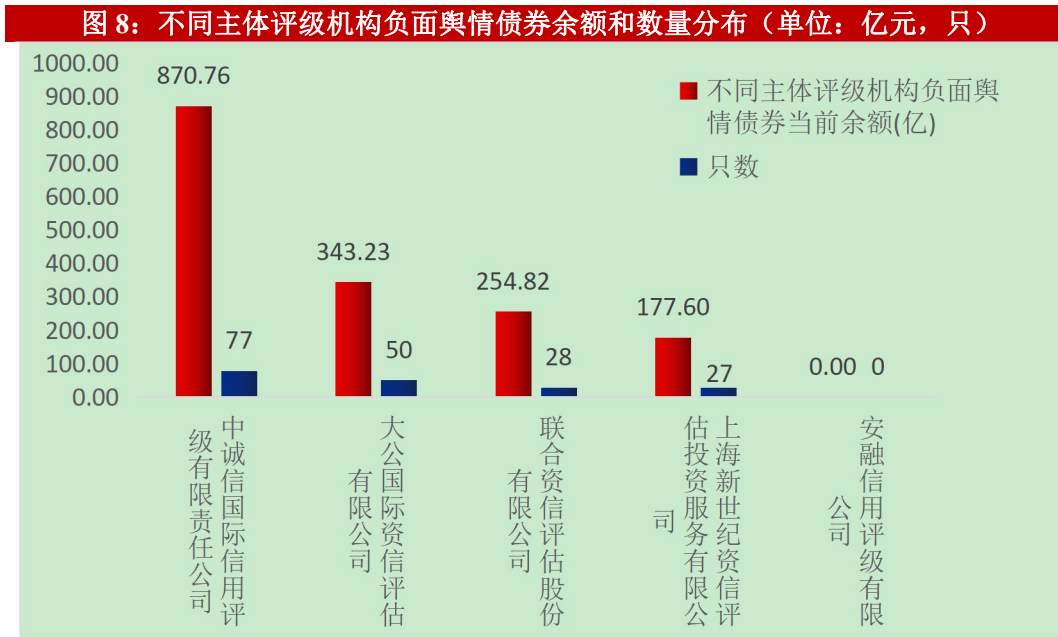
图 7：不同债项评级负面舆情债券余额和数量分布（单位：亿元，只）



数据来源：Wind，中国债券网，中国货币网，安融评级整理

8.负面舆情债券主体评级机构分布

从主体评级机构来看，本期（2023 年 4 月 17 日—2023 年 4 月 23 日）涉及负面舆情债券当前余额主要分布于：中诚信（77 只，870.76 亿元）、大公国际（50 只，343.23 亿元）、联合资信（28 只，254.82 亿元）、上海新世纪（27 只，177.60 亿元）和安融评级（0 只，0.00 亿元）。



数据来源：Wind，中国债券网，中国货币网，安融评级整理

9.负面舆情债券发行人分布

从发行人来看，本期（2023 年 4 月 17 日—2023 年 4 月 23 日）涉及负面舆情债券当前余额分布前五名为：昆明产业开发投资有限责任公司（12 只，95.47 亿元）、任兴集团（11 只，64.63 亿元）、国都证券（8 只，61.29 亿元）、湘潭九华经济建设投资有限公司（7 只，47.97 亿元）和远洋集团（9 只，39.20 亿元）。

表 3：本期负面舆情发行人当前存续债券情况（单位：亿元，只）

排名	发行人	不同负面舆情发行人当前存续债券余额（亿）	只数
1	恒大地产集团有限公司	457.53	14
2	广州富力地产股份有限公司	187.27	14
3	潍坊市城市建设发展投资集团有限公司	185.15	20

4	杭州市金融投资集团有限公司	177.60	27
5	临沂城市发展集团有限公司	163.19	20
6	广西柳州市东城投资开发集团有限公司	160.53	25
7	阳光城集团股份有限公司	158.08	30
8	日照城投集团有限公司	67.55	14
9	正荣地产控股股份有限公司	59.91	11
10	临沂商城控股集团有限公司	26.50	6
11	青岛城市发展集团有限公司	3.10	1

数据来源：Wind，中国债券网，中国货币网，安融评级整理

10.负面舆情债券主承销商分布

从主承销商来看，本期（2023年4月17日—2023年4月23日）涉及负面舆情债券当前余额分布前五名为：中信建投证券（9只，381.00亿元）；招商证券、中信证券、华泰联合证券和广发证券作为主承销商（5只，32.00亿元）；申港证券（7只，40.65亿元）；中信建投证券、海通证券和中山证券联合作为主承销商（1只，40.00亿元）；中信建投证券、中国国际金融和华泰联合证券联合作为主承销商（6只，36.00亿元）。

表 4：不同主承销商承销负面舆情债券当前余额和数量分布前 20 名（单位：亿元，只）

排名	主承销商	不同主承销商承销负面舆情债券当前余额(亿)	只数
1	中信建投证券股份有限公司	381.00	9
2	招商证券股份有限公司,中信证券股份有限公司,华泰联合证券有限责任公司,广发证券股份有限公司	86.31	3
3	申港证券股份有限公司	40.65	7
4	中信建投证券股份有限公司,海通证券股份有限公司,中山证券有限责任公司	40.00	1
5	中信建投证券股份有限公司,中国国际金融股份有限公司,华泰联合证券有限责任公司	36.00	6
6	青岛银行股份有限公司,中信证券股份有限公司	35.00	2
7	中国民生银行股份有限公司	33.00	3
8	申港证券股份有限公司,东方证券承销保荐有限公司	31.15	3

9	第一创业证券承销保荐有限责任公司,华泰联合证券有限责任公司,中信证券股份有限公司	30.00	3
10	中邮证券有限责任公司,渤海证券股份有限公司	30.00	3
11	中信银行股份有限公司,兴业银行股份有限公司	28.00	3
12	中天国富证券有限公司	25.00	2
13	上海浦东发展银行股份有限公司,中国建设银行股份有限公司	24.00	2
14	中国工商银行股份有限公司,杭州银行股份有限公司	22.00	2
15	中信证券股份有限公司,东方财富证券股份有限公司,天风证券股份有限公司,申港证券股份有限公司	20.15	4
16	第一创业证券承销保荐有限责任公司,华泰联合证券有限责任公司,光大证券股份有限公司,中信证券股份有限公司	20.00	2
17	光大证券股份有限公司,中国光大银行股份有限公司	20.00	2
18	华安证券股份有限公司	20.00	2
19	西藏东方财富证券股份有限公司	20.00	1
20	中山证券有限责任公司,申万宏源证券承销保荐有限责任公司,中泰证券股份有限公司	19.95	2

数据来源: Wind, 中国债券网, 中国货币网, 安融评级整理

二、中国债券市场财务高风险债券探雷

（一）财务高风险债券概况

截至 2023 年 4 月 23 日, 我们寻找财务高风险发行人, 即最近一期资产负债率大于等于 80% 的发行人一年以内 (2024 年 4 月 23 日前) 到期的信用债中债券余额前 100 名的发行人与有息负债总额前 100 名发行人取交集, 银行业补充筛选不良贷款比率前 100 名的发行人, 发现财务高风险发行人的债券中, 银行债券 4404 只, 涉及发行人 30 家, 债券余额合计 33,012.68 亿元; 非银行金融机构债券 678 只, 涉及发行人 86 家, 债券余额合计 7,639.80 亿元; 其他行业 (包括材料、房地产、工业、公用事业、可选消费、能源和信息技术) 债券 348 只, 涉及发行人 87 家, 债券余额合计 3,609.49 亿元。

表 5：截至 2023 年 4 月 23 日财务高风险发行人分布情况（单位：个，只，亿元）

项目	财务高风险债券概况			
	涉及行业	银行业	非银行金融机构	其他行业（包括材料、房地产、工业、公用事业、可选消费、能源、信息技术）
发行人个数		30	86	87
债券只数		4404	678	348
债券余额（亿元）		33,012.68	7,639.80	3,609.49

数据来源：Wind，中国债券网，中国货币网，安融评级整理

（二）财务高风险债券探雷分析

1.行业雷区排名

根据不同行业的涉雷债券余额进行排序，筛选风险程度较高的行业。

表 6：截至 2023 年 4 月 23 日涉雷债券行业排名

排名	行业	涉雷债券余额（亿元）	涉雷债券数量（只）
1	银行业	33,012.68	4404
2	非银行金融机构	7,639.80	678
3	工业	1721.09	171
4	房地产	756.43	56
5	材料	412.80	33
6	可选消费	326.26	33
7	信息技术	188.50	10
8	公用事业	159.41	39
9	能源	45.00	6

数据来源：Wind，中国债券网，中国货币网，安融评级整理

2.地域雷区排名

根据财务高风险债券的地域分布进行排序，筛选风险程度较高的城市。

（1）银行业财务高风险债券的地域分布排名

表 7：截至 2023 年 4 月 23 日银行业债券涉雷区域排名

风险等级	排名	地区	涉雷债券余额（亿元）	涉雷债券数量（只）
特高危	1	上海市	9164.39	179
	2	北京市	7878.90	515
	3	天津市	2974.20	521
	4	郑州市	2096.60	459
	5	广州市	1964.90	135
	6	合肥市	1872.30	145
	7	济南市	1468.49	247
	8	武汉市	1068.10	372
	9	青岛市	820.90	186
	10	贵阳市	702.50	150
高危	11	南昌市	521.70	105
	12	兰州市	423.70	222
	13	九江市	267.20	148
	14	乌鲁木齐市	258.10	110
	15	哈尔滨市	232.00	102
	16	太原市	204.50	98
	17	锦州市	193.10	50
	18	柳州市	192.40	172
	19	大连市	171.10	124
	20	日照市	150.40	75
	21	廊坊市	142.00	105
	22	沈阳市	130.70	62
	23	南充市	114.50	122

数据来源：wind，中国债券网，中国货币网，安融评级整理

(2) 非银行金融机构财务高风险债券的地域分布排名

表 8：截至 2023 年 4 月 23 日非银行金融机构债券涉雷区域排名

风险等级	排名	地区	涉雷债券余额（亿元）	涉雷债券数量（只）
特高危	1	北京市	2400.10	147
	2	深圳市	1949.16	68
	3	上海市	1483.62	195
	4	南京市	421.94	25
	5	天津市	332.86	80
	6	武汉市	182.96	5
	7	杭州市	130.00	8
	8	嘉兴市	98.40	19

高危	9	广州市	86.43	22
	10	重庆市	74.34	6
	11	哈尔滨市	66.00	7
	12	乌鲁木齐市	65.33	2
	13	福州市	56.60	4
	14	青岛市	40.64	16
	15	太原市	40.00	3
	16	无锡市	30.72	8
	17	三亚市	30.00	2
	18	东莞市	28.40	3
危险	19	济南市	26.58	14
	20	徐州市	26.10	16
	21	宁波市	20.16	8
	22	洛阳市	20.00	1
	23	苏州市	10.17	8
	24	常州市	8.14	6
	25	大同市	6.15	4
	26	石家庄市	5.00	1

数据来源: wind, 中国债券网, 中国货币网, 安融评级整理

(3) 其他行业财务高风险债券的地域分布排名

表 9: 截至 2023 年 4 月 23 日其他行业债券涉雷区域排名

风险等级	排名	地区	涉雷债券余额 (亿元)	涉雷债券数量 (只)
特高危	1	北京市	863.89	53
	2	上海市	437.44	70
	3	广州市	337.00	20
	4	深圳市	313.05	11
	5	天津市	309.42	35
	6	济南市	268.81	32
	7	成都市	129.05	13
	8	南宁市	128.90	12
	9	长沙市	104.93	10
	10	沈阳市	102.00	8
	11	杭州市	101.88	14
	12	西安市	96.20	18
	13	佛山市	71.06	3

高危	14	郑州市	65.00	9
	15	廊坊市	63.79	10
	16	南京市	37.66	2
	17	太原市	34.00	6
	18	南昌市	20.00	3
	19	宁波市	20.00	1
	20	永康市	19.20	2
危险	21	福州市	16.00	2
	22	青岛市	15.00	3
	23	桂林市	13.25	4
	24	贵阳市	12.00	1
	25	蚌埠市	11.00	2
	26	惠州市	7.37	2
	27	合肥市	6.00	1
	28	南通市	5.59	1

数据来源：wind，中国债券网，中国货币网，安融评级整理

3.涉雷债券发行人排名

根据财务高风险债券的发行人进行排序，筛选风险程度较高的债券发行人，即涉雷机构。

（1）银行业财务高风险债券的发行人排名

表 10：截至 2023 年 4 月 23 日银行业债券涉雷发行人排名

风险等级	排名	发行人中文名称	涉雷债券余额 (亿元)	计息负债(亿 元)	不良贷款比率 (%)
特高危	1	浦发银行	9164.39	78609.98	1.52
	2	华夏银行	4086.50	34717.49	1.78
	3	中国民生银行	3792.40	64295.96	1.68
	4	渤海银行	2161.80	15293.08	1.76
	5	徽商银行	1872.30	14356.36	1.49
	6	恒丰银行	1468.49	11921.23	1.81
	7	中原银行	1251.40	12144.78	1.93
	8	广州农商银行	1144.40	11269.17	2.11
	9	郑州银行	845.20	5350.85	1.88
	10	青农商行	820.90	3948.64	1.91
高危	11	广州银行	820.50	7353.21	2.16
	12	天津银行	812.40	6946.83	1.81
	13	贵阳银行	702.50	5761.35	1.53
	14	江西银行	521.70	4582.51	2.18

	15	汉口银行	474.30	4590.10	2.75
	16	武汉农商行	383.80	3454.93	2.55
	17	九江银行	267.20	4389.37	1.82
	18	乌鲁木齐银行	258.10	1768.81	1.50
	19	哈尔滨银行	232.00	6273.82	2.89
	20	兰州银行	218.30	4020.63	1.71
危险	21	湖北银行	210.00	3712.13	1.97
	22	甘肃银行	205.40	3429.01	2.00
	23	晋商银行	204.50	3105.14	1.80
	24	锦州银行	193.10	7516.22	2.87
	25	柳州银行	192.40	1742.51	1.78
	26	大连银行	171.10	4411.60	2.49
	27	日照银行	150.40	2545.99	1.50
	28	廊坊银行	142.00	2134.99	2.02
	29	盛京银行	130.70	9935.61	3.22
	30	四川天府银行	114.50	2079.18	2.92

数据来源: wind, 中国债券网, 中国货币网, 安融评级整理

(2) 非银行金融机构财务高风险债券的发行人排名

表 11: 截至 2023 年 4 月 23 日非银行金融机构债券涉雷发行人排名

风险等级	排名	发行人中文名称	涉雷债券余额 (亿元)	有息负债总额 (亿元)
特高危	1	招商证券股份有限公司	733.00	1476.43
	2	中信建投证券股份有限公司	645.00	1049.10
	3	中信证券股份有限公司	617.00	1394.89
	4	国泰君安证券股份有限公司	518.90	1401.75
	5	中国银河证券股份有限公司	465.00	1070.32
	6	平安国际融资租赁有限公司	397.30	1821.75
	7	华泰证券股份有限公司	317.00	1497.40
	8	安信证券股份有限公司	313.70	585.54
	9	中国信达资产管理股份有限公司	292.62	3179.13
	10	中国东方资产管理股份有限公司	278.76	2027.11
	11	平安证券股份有限公司	241.50	487.22
	12	上汽通用汽车金融有限责任公司	200.13	247.85
	13	长江证券股份有限公司	182.96	451.38
	14	中国人民保险集团股份有限公司	160.00	456.47
	15	中国长城资产管理股份有限公司	145.90	966.95
	16	新华人寿保险股份有限公司	140.00	108.55
	17	中化商业保理有限公司	110.92	45.94

	18	浙商证券股份有限公司	100.00	222.48
	19	恒华融资租赁有限公司	98.40	7.46
	20	华能天成融资租赁有限公司	86.83	299.48
	21	中航工业产融控股股份有限公司	66.00	1712.61
	22	申万宏源集团股份有限公司	65.33	1537.10
	23	海发宝诚融资租赁有限公司	57.13	494.25
	24	国药控股(中国)融资租赁有限公司	57.11	284.88
	25	福特汽车金融(中国)有限公司	56.87	118.85
	26	华福证券有限责任公司	56.60	195.20
	27	中国康富国际租赁股份有限公司	48.41	155.67
	28	广东粤财投资控股有限公司	47.50	813.48
	29	江苏金融租赁股份有限公司	45.00	129.47
	30	国新商业保理有限公司	43.64	256.75
高危	31	平安国际融资租赁(天津)有限公司,平安国际融资租赁有限公司	42.55	1821.75
	32	华电融资租赁有限公司	40.00	299.04
	33	山西证券股份有限公司	40.00	171.18
	34	宝马汽车金融(中国)有限公司	37.16	279.98
	35	苏银金融租赁股份有限公司	36.00	57.28
	36	狮桥融资租赁(中国)有限公司	34.23	196.19
	37	广州金融控股集团有限公司	34.00	1872.63
	38	无锡财通融资租赁有限公司	30.72	81.51
	39	华融金融租赁股份有限公司	30.00	74.37
	40	阳光人寿保险股份有限公司	30.00	75.59
	41	青岛城乡建设融资租赁有限公司	29.24	153.72
	42	长安汽车金融有限公司	29.21	23.61
	43	华鑫证券有限责任公司	29.00	61.58
	44	东莞证券股份有限公司	28.40	122.86
	45	泰康人寿保险有限责任公司	28.28	26.46
	46	重高铁发(重庆)商业保理有限公司	28.00	31.82
	47	大众汽车金融(中国)有限公司	27.66	406.79
	48	国泰租赁有限公司	26.58	200.92
	49	江苏徐工工程机械租赁有限公司	26.10	41.39
	50	中建投租赁股份有限公司	24.52	396.93
	51	海发宝诚融资租赁有限公司,远海融资租赁(天津)有限公司	23.61	494.25
	52	远海融资租赁(天津)有限公司,海发宝	22.72	494.25

		诚融资租赁有限公司		
	53	泛海控股股份有限公司	22.00	532.97
	54	浙江智慧普华融资租赁有限公司	20.16	69.17
	55	华宝都鼎(上海)融资租赁有限公司	20.02	147.35
	56	洛银金融租赁股份有限公司	20.00	20.00
	57	友邦人寿保险有限公司	18.00	13.22
	58	中国万向控股有限公司	17.50	62.25
	59	同方国信投资控股有限公司	17.13	315.49
	60	中建投融资租赁(上海)有限公司	15.88	122.47
危险	61	北京中车信融融融资租赁有限公司	15.08	82.60
	62	中邮人寿保险股份有限公司	15.00	160.69
	63	江苏省国际租赁有限公司	13.22	71.19
	64	北银金融租赁有限公司	12.00	13.88
	65	中建投租赁(天津)有限责任公司,中建投租赁股份有限公司	11.49	396.93
	66	久实融资租赁有限公司	11.40	7.85
	67	中广核国际融资租赁有限公司	10.96	181.70
	68	上海蔚来融资租赁有限公司	10.62	11.25
	69	平安点创国际融资租赁有限公司	10.42	146.34
	70	邦信资产管理有限公司	10.10	179.87
	71	中国国际金融股份有限公司	10.00	1544.07
	72	新希望(天津)商业保理有限公司	9.78	18.25
	73	平安国际融资租赁有限公司,平安国际融资租赁(天津)有限公司	8.35	1821.75
	74	顺泰融资租赁股份有限公司	8.14	40.12
	75	中建投租赁股份有限公司,中建投租赁(天津)有限责任公司	7.55	396.93
	76	捷信消费金融有限公司	7.46	70.88
	77	江苏华文融资租赁有限公司	6.65	43.70
	78	上实融资租赁有限公司	6.51	69.70
	79	大同证券有限责任公司	6.15	15.07
	80	苏州园恒融资租赁有限公司	5.95	28.41
	81	冀银金融租赁股份有限公司	5.00	15.18
	82	科学城(广州)融资租赁有限公司	4.93	35.80
	83	江苏宝涵租赁有限公司	4.22	24.88
	84	南京通汇融资租赁股份有限公司	4.07	17.76
	85	深圳市万融保理有限公司	4.00	39.99

	86	国药集团融资租赁有限公司	3.57	74.18
--	----	--------------	------	-------

数据来源: wind, 中国债券网, 中国货币网, 安融评级整理

(3) 其他行业财务高风险债券的发行人排名

表 12: 截至 2023 年 4 月 23 日其他行业债券涉雷发行人排名

危险等级	排名	发行人中文名称	涉雷债券余额 (亿元)	有息负债总额 (亿元)
特高危	1	恒大地产集团有限公司	215.00	4076.24
	2	山东钢铁集团有限公司	202.81	1011.02
	3	广州越秀集团股份有限公司	185.00	3132.90
	4	中国光大集团股份公司	170.00	10546.41
	5	北大方正集团有限公司	160.50	1502.08
	6	中航国际融资租赁有限公司	157.65	1052.27
	7	中国南方航空股份有限公司	137.00	2022.48
	8	中国化工集团有限公司	105.00	4651.85
	9	广西投资集团有限公司	105.00	2248.49
	10	华晨汽车集团控股有限公司	102.00	368.52
	11	华润置地控股有限公司	90.00	815.70
	12	一汽租赁有限公司	87.94	445.93
	13	中国东方航空股份有限公司	80.00	2199.27
	14	中国中信有限公司	75.00	1579.83
	15	杭州滨江房产集团股份有限公司	73.70	501.15
	16	招商局通商融资租赁有限公司	71.90	341.10
	17	梅赛德斯-奔驰汽车金融有限公司	69.56	238.68
	18	山东省商业集团有限公司	66.00	394.74
	19	安吉租赁有限公司	65.41	125.86
	20	融创房地产集团有限公司	63.78	2519.63
	21	中国中信有限公司(原债务主体: 中国中信集团有限公司)	60.00	1579.83
	22	成都兴城投资集团有限公司	58.00	1809.75
	23	国新融资租赁有限公司	52.79	261.56
	24	中国邮政集团有限公司	50.00	1995.09
	25	湖南建工集团有限公司	46.00	397.38
	26	河南能源集团有限公司	45.00	1155.14
	27	湖南财信投资控股有限责任公司	45.00	197.41
	28	陕西建工控股集团集团有限公司	42.70	614.88
	29	碧桂园控股有限公司	39.04	2941.69

	30	荣盛房地产发展股份有限公司	38.62	464.84
高危	31	苏宁电器集团有限公司	37.66	718.36
	32	中国国际航空股份有限公司	35.00	2121.70
	33	晋能控股山西电力股份有限公司	34.00	321.17
	34	国网国际融资租赁有限公司	33.00	447.02
	35	碧桂园地产集团有限公司	32.02	1077.76
	36	北京城建投资发展股份有限公司	32.00	450.22
	37	梅赛德斯-奔驰租赁有限公司	31.83	446.83
	38	陕西建工集团股份有限公司	30.00	317.62
	39	绿城房地产集团有限公司	28.18	1141.73
	40	联想控股股份有限公司	28.00	1354.95
	41	中国泛海控股集团有限公司	27.00	1171.36
	42	光明房地产集团股份有限公司	25.50	314.32
	43	杭州热联集团股份有限公司	25.00	122.65
	44	成都建工集团有限公司	23.45	250.49
	45	上海三盛宏业投资(集团)有限责任公司	21.50	269.52
	46	大唐河南发电有限公司	20.00	200.35
	47	江西省能源集团有限公司	20.00	122.66
	48	京投发展股份有限公司	20.00	252.57
	49	新华水力发电有限公司	20.00	497.74
	50	中国建材国际工程集团有限公司	20.00	143.13
	51	中国核工业建设股份有限公司	19.58	721.98
	52	铁牛集团有限公司	19.20	172.12
	53	广西建工集团有限责任公司	18.00	244.84
	54	绿地控股集团集团有限公司	17.80	2180.72
	55	兴业资产管理有限公司	16.00	215.56
	56	华夏幸福基业股份有限公司	15.43	2068.16
	57	大唐山东发电有限公司	15.00	183.46
	58	南航国际融资租赁有限公司	15.00	170.53
	59	上海建工集团股份有限公司	15.00	868.65
	60	西安曲江文化控股有限公司	15.00	807.40
危险	61	中核融资租赁有限公司	15.00	155.52
	62	成都交子金融控股集团集团有限公司	14.60	2140.81
	63	龙口矿业集团有限公司	14.50	89.00
	64	桂林市交通投资控股集团集团有限公司	13.25	999.65
	65	四川蓝光发展股份有限公司	13.00	478.64

66	中天金融集团股份有限公司	12.00	444.72
67	安徽建工集团股份有限公司	11.00	524.59
68	四川华西集团有限公司	10.00	289.06
69	四川金融控股集团有限公司	10.00	426.54
70	鑫苑(中国)置业有限公司	9.80	100.69
71	九通基业投资有限公司	9.74	956.56
72	中国水利水电第八工程局有限公司	8.93	149.51
73	西安曲江大明宫投资(集团)有限公司	8.50	129.19
74	华润融资租赁有限公司	8.05	204.42
75	新疆新业国有资产经营(集团)有限责任公司	8.00	115.12
76	中海宏洋地产集团有限公司	7.37	287.12
77	安徽国贸集团控股有限公司	6.00	123.47
78	广西万通房地产有限公司	5.91	234.38
79	江苏中南建设集团股份有限公司	5.59	480.73
80	西安建工集团有限公司	5.40	75.21
81	中国能源建设集团北方建设投资有限公司	5.06	88.54
82	新城控股集团股份有限公司	5.04	718.65
83	安徽建工集团控股有限公司	5.00	541.36
84	大唐华银电力股份有限公司	5.00	161.63
85	大唐山西发电有限公司	5.00	132.91
86	广西广投正润发展集团有限公司	5.00	127.72
87	河南豫能控股股份有限公司	5.00	188.31

数据来源: wind, 中国债券网, 中国货币网, 安融评级整理

4.涉雷机构——会计师事务所排名

根据财务高风险债券涉及的会计师事务所进行排序, 筛选风险程度较高的会计师事务所, 即涉雷机构。

(1) 银行业财务高风险债券涉及的会计师事务所排名

表 13: 截至 2023 年 4 月 23 日银行业债券涉雷会计师事务所排名

风险等级	排名	会计事务所/或联合为一个涉雷发行人服务	涉雷债券余额 (亿元)	涉雷债券数量 (只)
特高危	1	德勤华永会计师事务所(特殊普通合伙)	800.71	5
	2	毕马威华振会计师事务所(特殊普通合伙), 普华永道中天会计师事务所(特殊普通合伙)	600.00	1

	3	普华永道中天会计师事务所(特殊普通合伙)	547.60	7
高危	4	毕马威华振会计师事务所(特殊普通合伙)	302.09	5
	5	安永华明会计师事务所(特殊普通合伙)	110.00	2
	6	中审众环会计师事务所(特殊普通合伙)	20.00	2
	7	中兴华会计师事务所(特殊普通合伙)	20.00	2

数据来源: wind, 中国债券网, 中国货币网, 安融评级整理

(2) 非银行金融机构财务高风险债券涉及的会计师事务所排名

表 14: 截至 2023 年 4 月 23 日非银行金融机构涉雷会计师事务所排名前 30 名

风险等级	排名	会计事务所/或联合为一个涉雷发行人服务	涉雷债券余额 (亿元)	涉雷债券数量 (只)
特高危	1	普华永道中天会计师事务所(特殊普通合伙)	1278.91	77
	2	安永华明会计师事务所(特殊普通合伙)	912.73	62
	3	德勤华永会计师事务所(特殊普通合伙)	848.45	55
	4	毕马威华振会计师事务所(特殊普通合伙)	685.02	51
	5	立信会计师事务所(特殊普通合伙)	281.90	63
	6	信永中和会计师事务所(特殊普通合伙),德勤华永会计师事务所(特殊普通合伙)	251.00	8
	7	中审众环会计师事务所(特殊普通合伙)	243.19	10
	8	天健会计师事务所(特殊普通合伙)	125.60	7
	9	立信会计师事务所(特殊普通合伙),信永中和会计师事务所(特殊普通合伙)	100.00	4
	10	安永华明会计师事务所(特殊普通合伙),普华永道中天会计师事务所(特殊普通合伙)	90.00	9
高危	11	毕马威华振会计师事务所(特殊普通合伙),安永华明会计师事务所(特殊普通合伙)	90.00	4
	12	信永中和会计师事务所(特殊普通合伙)	85.29	25
	13	信永中和会计师事务所(特殊普通合伙),立信会计师事务所(特殊普通合伙)	85.00	2
	14	上会会计师事务所(特殊普通合伙)	80.02	15
	15	天职国际会计师事务所(特殊普通合伙)	76.00	16
	16	德勤华永会计师事务所(特殊普通合伙),信永中和会计师事务所(特殊普通合伙)	70.00	2
	17	安永华明会计师事务所(特殊普通合伙),毕马威华振会计师事务所(特殊普通合伙)	55.00	2
	18	普华永道中天会计师事务所(特殊普通合伙),安永华明会计师事务所(特殊普通合伙)	52.00	5
	19	致同会计师事务所(特殊普通合伙),广东正中	40.00	2

		珠江会计师事务所(特殊普通合伙)		
	20	天衡会计师事务所(特殊普通合伙)	25.59	14
危险	21	中汇会计师事务所(特殊普通合伙),天健会计师事务所(特殊普通合伙)	25.00	1
	22	大华会计师事务所(特殊普通合伙),中审众环会计师事务所(特殊普通合伙)	21.00	2
	23	中喜会计师事务所(特殊普通合伙)	20.15	7
	24	毕马威华振会计师事务所(特殊普通合伙),普华永道中天会计师事务所(特殊普通合伙)	20.00	1
	25	德勤华永会计师事务所(特殊普通合伙),大信会计师事务所(特殊普通合伙)	20.00	2
	26	中兴华会计师事务所(特殊普通合伙),大信会计师事务所(特殊普通合伙)	20.00	2
	27	北京兴华会计师事务所(特殊普通合伙)	17.82	6
	28	中审华会计师事务所(特殊普通合伙)	17.50	2
	29	中审众环会计师事务所(特殊普通合伙),大华会计师事务所(特殊普通合伙)	15.00	2
	30	致同会计师事务所(特殊普通合伙)	14.82	14

数据来源: wind, 中国债券网, 中国货币网, 安融评级整理

(3) 其他行业财务高风险债券涉及的会计师事务所排名

表 15: 截至 2023 年 4 月 23 日其他行业债券涉雷会计师事务所排名前 30 名

风险等级	排名	会计事务所/或联合为一个涉雷发行人服务	涉雷债券余额(亿元)	涉雷债券数量(只)
特高危	1	普华永道中天会计师事务所(特殊普通合伙)	392.86	12
	2	亚太(集团)会计师事务所(特殊普通合伙)	262.50	16
	3	毕马威华振会计师事务所(特殊普通合伙)	252.95	17
	4	安永华明会计师事务所(特殊普通合伙)	235.00	16
	5	中审众环会计师事务所(特殊普通合伙)	145.81	17
	6	天职国际会计师事务所(特殊普通合伙)	144.93	20
	7	大信会计师事务所(特殊普通合伙)	135.09	19
	8	德勤华永会计师事务所(特殊普通合伙)	115.86	25
	9	信永中和会计师事务所(特殊普通合伙)	95.00	10
	10	立信会计师事务所(特殊普通合伙)	94.68	14
高危	11	致同会计师事务所(特殊普通合伙)	90.59	8

数 来	危 险	12	天健会计师事务所(特殊普通合伙)	88.70	12
		13	安永华明会计师事务所(特殊普通合伙),信永中和会计师事务所(特殊普通合伙)	85.00	4
		14	中兴财光华会计师事务所(特殊普通合伙)	71.37	12
		15	信永中和会计师事务所(特殊普通合伙),安永华明会计师事务所(特殊普通合伙)	70.00	3
		16	中审华会计师事务所(特殊普通合伙)	53.73	8
		17	瑞华会计师事务所(特殊普通合伙)	50.00	5
		18	大华会计师事务所(特殊普通合伙)	49.99	7
		19	中兴华会计师事务所(特殊普通合伙)	48.50	3
		20	天职国际会计师事务所(特殊普通合伙),天健会计师事务所(特殊普通合伙)	45.00	1
		21	永拓会计师事务所(特殊普通合伙),信永中和会计师事务所(特殊普通合伙)	45.00	3
		22	普华永道中天会计师事务所(特殊普通合伙),安永华明会计师事务所(特殊普通合伙)	40.00	2
		23	天职国际会计师事务所(特殊普通合伙),瑞华会计师事务所(特殊普通合伙)	40.00	2
		24	罗兵咸永道有限公司	39.04	1
		25	永拓会计师事务所(特殊普通合伙)	38.00	4
		26	天衡会计师事务所(特殊普通合伙)	37.66	2
		27	中审众环会计师事务所(特殊普通合伙),大华会计师事务所(特殊普通合伙)	35.00	4
		28	中准会计师事务所(特殊普通合伙),中审华会计师事务所(特殊普通合伙)	32.60	2
		29	中天运会计师事务所(特殊普通合伙)	30.50	5
		30	致同会计师事务所(特殊普通合伙),信永中和会计师事务所(特殊普通合伙)	28.00	3

源: wind, 中国债券网, 中国货币网, 安融评级整理

5.涉雷机构——律师事务所排名

根据财务高风险债券的律师事务所进行排序, 筛选风险程度较高的债券律师事务所, 即涉雷机构。

(1) 银行业财务高风险债券涉及的律师事务所排名

表 16: 截至 2023 年 4 月 23 日银行业债券涉雷律师事务所排名

风险等	排名	律师事务所	涉雷债券余额 (亿)	涉雷债券数量
-----	----	-------	------------	--------

级			元)	(只)
特高危	1	上海市联合律师事务所	1100.00	2
	2	北京天达共和律师事务所	800.00	3
	3	北京大成律师事务所	310.15	7
	4	安徽天禾律师事务所	110.00	2
	5	北京市中伦律师事务所	32.09	2
高危	6	北京市君泽君律师事务所	20.00	1
	7	国浩律师事务所	17.30	2
	8	湖北得伟君尚律师事务所	10.00	1
	9	北京市环球律师事务所	0.71	2
	10	北京市中银律师事务所	0.15	2

数据来源: wind, 中国债券网, 中国货币网, 安融评级整理

(2) 非银行金融机构财务高风险债券涉及的律师事务所排名

表 17: 截至 2023 年 4 月 23 日非银行金融机构债券涉雷律师事务所排名前 30 名

风险等级	排名	律师事务所/或联合为一个涉雷发行人服务	涉雷债券余额 (亿元)	涉雷债券数量 (只)
特高危	1	北京市嘉源律师事务所	940.67	62
	2	北京市中伦律师事务所	538.94	47
	3	北京德恒律师事务所	507.10	16
	4	国浩律师事务所	497.36	22
	5	上海市锦天城律师事务所	475.46	66
	6	北京大成律师事务所	403.08	42
	7	北京市海问律师事务所	396.90	14
	8	北京市金杜律师事务所	297.48	43
	9	北京市天元律师事务所	287.00	14
	10	北京市奋迅律师事务所	277.00	13
	11	北京市中银律师事务所	203.70	7
	12	广东信达律师事务所	161.50	9
	13	北京市竞天公诚律师事务所	157.00	17
	14	德恒上海律师事务所	127.34	28
	15	上海市君悦律师事务所	125.70	3
高危	16	北京市汉坤律师事务所	100.00	11
	17	江苏泰和律师事务所	100.00	2
	18	北京市尚公律师事务所	83.00	8
	19	上海至合律师事务所	55.82	8
	20	北京嘉润律师事务所	42.12	13
	21	广东广信君达律师事务所	40.00	2

22	福建君立律师事务所	36.60	2
23	江苏世纪同仁律师事务所	31.93	15
24	北京市炜衡律师事务所	30.84	4
25	北京市君合律师事务所	27.60	5
26	北京市奋迅律师事务所,Baker McKenzie	25.24	3
27	北京市环球律师事务所	24.76	16
28	北京市盈科律师事务所	21.14	6
29	上海市方达律师事务所	20.80	5
30	浙江天册律师事务所	17.50	2

数据来源: wind, 中国债券网, 中国货币网, 安融评级整理

(3) 其他行业财务高风险债券涉及的律师事务所排名

表 18: 截至 2023 年 4 月 23 日其他行业债券涉雷律师事务所排名前 30 名

风险等级	排名	律师事务所/或联合为一个涉雷发行人服务	涉雷债券余额 (亿元)	涉雷债券数量 (只)
特高危	1	北京大成律师事务所	336.06	47
	2	国浩律师事务所	335.41	28
	3	北京市金杜律师事务所	278.45	10
	4	北京市中伦律师事务所	235.91	16
	5	北京德恒律师事务所	230.79	17
	6	北京金诚同达律师事务所	222.40	15
	7	北京市君合律师事务所	211.08	11
	8	上海市锦天城律师事务所	170.07	31
	9	北京市竞天公诚律师事务所	121.60	7
	10	北京市盈科律师事务所	103.16	15
高危	11	北京观韬中茂律师事务所	102.00	8
	12	北京市万商天勤律师事务所	87.00	6
	13	北京市奋迅律师事务所	85.69	8
	14	北京市浩天信和律师事务所	76.00	7
	15	上海市汇业律师事务所	76.00	5
	16	广东广信君达律师事务所	75.00	4
	17	北京市嘉源律师事务所	74.93	12
	18	泰和泰律师事务所	66.00	13
	19	北京国枫律师事务所	51.82	11
	20	北京市奋迅律师事务所,Baker McKenzie	50.70	2
	21	湖南金州律师事务所	50.00	2
	22	广西欣和律师事务所	48.00	5

数 来	危 险	23	上海金茂凯德律师事务所	47.02	3	据
		24	浙江泽大律师事务所	43.00	5	
		25	江苏法之泽律师事务所	37.66	2	
		26	山西华炬律师事务所	34.00	6	
		27	北京市道可特律师事务所	28.00	2	
		28	陕西丰瑞律师事务所	23.50	7	
		29	浙江天册律师事务所	23.26	3	
		30	上海融力天闻律师事务所	21.50	1	

源: wind, 中国债券网, 中国货币网, 安融评级整理

6. 涉雷机构——主承销商排名

根据财务高风险债券的主承销商进行排序，筛选风险程度较高的债券主承销商，即涉雷机构。

(1) 银行业财务高风险债券涉及的主承销商排名

表 19：截至 2023 年 4 月 23 日银行业债券涉雷主承销商前 10 名

风险等级	排名	主承销商/联合作为涉雷机构主承销商	涉雷债券余额（亿元）	涉雷债券数量（只）
高危	1	国泰君安证券股份有限公司,中国工商银行股份有限公司,中国农业银行股份有限公司,中国邮政储蓄银行股份有限公司,中信证券股份有限公司,中信建投证券股份有限公司,华泰证券股份有限公司,东方证券承销保荐有限公司	600.00	1
	2	国泰君安证券股份有限公司,中国国际金融股份有限公司,光大证券股份有限公司,中银国际证券股份有限公司,中信证券股份有限公司,中国银河证券股份有限公司	600.00	2
	3	国泰君安证券股份有限公司,中国工商银行股份有限公司,中国银行股份有限公司,海通证券股份有限公司	500.00	1
	4	国泰君安证券股份有限公司,海通证券股份有限公司,中信建投证券股份有限公司,中国国际金融股份有限公司	200.00	1
	5	中信证券股份有限公司,中国银行股份有限公司,招商银行股份有限公司,天津银行股份有限公司,东方证券承销保荐有限公司,中国国际金融股份有限公司,中国银河证券股份有限公司,国泰君安证券股份有限公司	150.00	1
危险	6	光大证券股份有限公司,中国工商银行股份有限公司,中国银行股份有限公司,中国邮政储蓄银行股份有限公司,兴业银行股份有限公司,上海浦东发展银行股份有限公司,中国	100.00	1

		银河证券股份有限公司,海通证券股份有限公司,国泰君安证券股份有限公司,中信建投证券股份有限公司		
	7	国泰君安证券股份有限公司,中国农业银行股份有限公司,中国银行股份有限公司,中国建设银行股份有限公司,交通银行股份有限公司,招商银行股份有限公司,上海浦东发展银行股份有限公司,江苏银行股份有限公司	100.00	1
	8	华泰证券股份有限公司,招商银行股份有限公司,兴业银行股份有限公司,万联证券股份有限公司,中国银行股份有限公司,中银国际证券股份有限公司,华夏银行股份有限公司,中信证券股份有限公司,平安证券股份有限公司	30.00	1
	9	中泰证券股份有限公司,招商银行股份有限公司	30.00	1
	10	中信证券股份有限公司,中国邮政储蓄银行股份有限公司,中国银行股份有限公司	20.00	1

数据来源: wind, 中国债券网, 中国货币网, 安融评级整理

(2) 非银行金融机构财务高风险债券涉及的主承销商排名

表 20: 截至 2023 年 4 月 23 日非银行金融机构债券涉雷主承销商前 30 名

风险等级	排名	主承销商/联合作为涉雷机构主承销商	涉雷债券余额 (亿元)	涉雷债券数量 (只)
特高 危	1	中信证券股份有限公司	323.25	27
	2	信达证券股份有限公司	292.62	15
	3	海通证券股份有限公司,中国国际金融股份有限公司	250.00	6
	4	平安证券股份有限公司	237.43	59
	5	国泰君安证券股份有限公司,国信证券股份有限公司	195.00	6
	6	招商证券股份有限公司	185.50	6
	7	海通证券股份有限公司	172.60	5
	8	中国国际金融有限公司,人保资本投资管理有限公司	160.00	1
	9	国泰君安证券股份有限公司,光大证券股份有限公司,平安证券股份有限公司	158.00	6
	10	招商证券股份有限公司,申万宏源证券有限公司,中国国际金融股份有限公司	153.00	6
高危	11	海通证券股份有限公司,招商证券股份有限公司,光大证券股份有限公司,五矿证券有限公司	150.00	5
	12	中泰证券股份有限公司,中国银河证券股份有限公司,中国国际金融股份有限公司,海通证券股份有限公司	130.00	4
	13	华泰联合证券有限责任公司,申万宏源证券有限公司,中国	115.00	3

		国际金融股份有限公司		
	14	国泰君安证券股份有限公司	112.34	17
	15	中泰证券股份有限公司	104.35	13
	16	华泰联合证券有限责任公司,申万宏源证券有限公司,中国国际金融股份有限公司,开源证券股份有限公司,财通证券股份有限公司,中原证券股份有限公司	100.00	2
	17	兴业证券股份有限公司,中泰证券股份有限公司	97.60	7
	18	安信证券股份有限公司,中信建投证券股份有限公司	95.00	3
	19	安信证券股份有限公司,申万宏源证券承销保荐有限责任公司	90.00	2
	20	国信证券股份有限公司,中信建投证券股份有限公司,光大证券股份有限公司	87.00	3
危险	21	长江证券承销保荐有限公司,华泰联合证券有限责任公司,中信证券股份有限公司	83.00	2
	22	中泰证券股份有限公司,国泰君安证券股份有限公司,中国银河证券股份有限公司,光大证券股份有限公司	75.00	2
	23	东兴证券股份有限公司,中国银行股份有限公司,中国农业银行股份有限公司,中国工商银行股份有限公司,交通银行股份有限公司,中国邮政储蓄银行股份有限公司,招商银行股份有限公司,兴业银行股份有限公司,中信证券股份有限公司,中信建投证券股份有限公司,中国国际金融股份有限公司,国泰君安证券股份有限公司	70.00	1
	24	安信证券股份有限公司,东兴证券股份有限公司	69.90	1
	25	申万宏源证券承销保荐有限责任公司,华泰联合证券有限责任公司	65.33	2
	26	华泰证券股份有限公司,宁波银行股份有限公司	64.60	7
	27	海通证券股份有限公司,招商证券股份有限公司,国信证券股份有限公司	61.00	2
	28	招商银行股份有限公司,华泰证券股份有限公司	60.81	8
	29	广发证券股份有限公司	60.00	1
	30	中泰证券股份有限公司,中国银河证券股份有限公司	60.00	5

数据来源: wind, 中国债券网, 中国货币网, 安融评级整理

(3) 其他行业财务高风险债券涉及的主承销商排名

表 21：截至 2023 年 4 月 23 日其他行业债券涉雷主承销商前 30 名

风险等级	排名	主承销商/联合作为涉雷机构主承销商	涉雷债券余额 (亿元)	涉雷债券数量 (只)
特高危	1	中信建投证券股份有限公司	247.91	7
	2	中国银行股份有限公司	126.83	8
	3	海通证券股份有限公司,中国民族证券有限责任公司	125.50	6
	4	国开证券股份有限公司	102.00	8
	5	中国建设银行股份有限公司	90.00	6
	6	中国光大银行股份有限公司	76.00	4
	7	北京银行股份有限公司	66.00	6
	8	中国民生银行股份有限公司	63.62	7
	9	中信实业银行,中信证券股份有限公司	60.00	1
	10	中信证券股份有限公司	59.95	9
高危	11	平安银行股份有限公司	57.00	5
	12	中信银行股份有限公司,中信建投证券股份有限公司	55.00	4
	13	中信建投证券股份有限公司,国泰君安证券股份有限公司	51.90	3
	14	招商银行股份有限公司,兴业银行股份有限公司	51.00	3
	15	招商证券股份有限公司,中国银行股份有限公司,花旗银行(中国)有限公司,法国巴黎银行(中国)有限公司	50.70	2
	16	上海浦东发展银行股份有限公司	50.00	6
	17	国泰君安证券股份有限公司	48.66	4
	18	中信证券股份有限公司,中国国际金融股份有限公司	48.00	3
	19	兴业银行股份有限公司,上海浦东发展银行股份有限公司	47.50	5
	20	财信证券有限责任公司	45.00	1
危险	21	招商银行股份有限公司,中国光大银行股份有限公司	45.00	3
	22	中国工商银行股份有限公司	45.00	3
	23	中信证券股份有限公司,中信建投证券股份有限公司	40.00	3
	24	光大证券股份有限公司	37.02	3
	25	海通证券股份有限公司,中国民族证券有限责任公司,中信建投证券股份有限公司	35.00	2
	26	中信银行股份有限公司,中信证券股份有限公司	33.00	2
	27	杭州银行股份有限公司,交通银行股份有限公司	30.00	1
	28	交通银行股份有限公司,宁波银行股份有限公司	30.00	1
	29	交通银行股份有限公司,兴业银行股份有限公司	30.00	2

	30	兴业银行股份有限公司,中信银行股份有限公司	30.00	2
--	----	-----------------------	-------	---

数据来源: wind, 中国债券网, 中国货币网, 安融评级整理

7.涉雷机构——评级机构排名

根据财务高风险债券的评级机构进行排序, 筛选风险程度较高的评级机构, 即涉雷机构。

(1) 银行业财务高风险债券涉及的主体评级机构排名

表 22: 截至 2023 年 4 月 23 日银行业债券涉雷主体评级机构排名

排名	主体评级机构	涉雷债券余额 (亿元)	涉雷债券数量 (只)
1	上海新世纪资信评估投资服务有限公司	11036.69	324
2	联合资信评估股份有限公司	9549.80	2452
3	中诚信国际信用评级有限责任公司	8023.79	916
4	东方金诚国际信用评估有限公司	4135.20	564
5	大公国际资信评估有限公司	267.20	148
6	安融信用评级有限公司	0.00	0

数据来源: wind, 中国债券网, 中国货币网, 安融评级整理

(2) 非银行金融机构财务高风险债券涉及的主体评级机构排名

表 23: 截至 2023 年 4 月 23 日非银行金融机构债券涉雷主体评级机构排名

排名	主体评级机构	涉雷债券余额 (亿元)	涉雷债券数量 (只)
1	中诚信国际信用评级有限责任公司	2759.49	196
2	联合资信评估股份有限公司	2457.26	192
3	上海新世纪资信评估投资服务有限公司	1758.47	96
4	东方金诚国际信用评估有限公司	103.18	27
5	大公国际资信评估有限公司	96.00	9
6	中诚信国际信用评级有限责任公司,联合资信评估股份有限公司	42.55	16
7	联合资信评估股份有限公司,中诚信国际信用评级有限责任公司	8.35	6
8	远东资信评估有限公司	6.15	4
9	安融信用评级有限公司	0.00	0

数据来源: wind, 中国债券网, 中国货币网, 安融评级整理

(3) 其他行业财务高风险债券涉及的主体评级机构排名

表 24：截至 2023 年 4 月 23 日其他行业债券涉雷主体评级机构排名

排名	主体评级机构	涉雷债券余额 (亿元)	涉雷债券数量 (只)
1	中诚信国际信用评级有限责任公司	1716.19	144
2	联合资信评估股份有限公司	1272.89	119
3	东方金诚国际信用评估有限公司	246.59	24
4	上海新世纪资信评估投资服务有限公司	124.68	19
5	大公国际资信评估有限公司	124.20	9
6	中证鹏元资信评估股份有限公司	73.91	27
7	联合信用评级有限公司	19.20	2
8	安融信用评级有限公司	0.00	0

数据来源：wind，中国债券网，中国货币网，安融评级整理

（三）短期偿债能力财务指标恶化的企业

上周（2023 年 4 月 17 日—2023 年 4 月 23 日），无短期偿债能力财务指标恶化的企业。

三、中国债券市场其它预警探雷

（一）未到期的低评级高危债

上周（2023 年 4 月 17 日—2023 年 4 月 23 日）有 1 只未到期的低评级高危债产生。

表 25：上周未到期的低评级高危债

债券代码	债券简称	评级日期	主体评级	债项评级	评级机构	到期日	发行规模(亿)	发行人	企业性质	行业
113578.SH	全筑转债	2023-04-19	B+	B+	东方金诚国际信用评估有限公司	2026-04-20	3.84	上海全筑控股集团股份有限公司	民营企业	资本货物

数据来源：wind，中国债券网，中国货币网，安融评级整理

（二）资不抵债报警的企业

上周（2023 年 4 月 17 日—2023 年 4 月 23 日）有 8 个资不抵债报警的企业，资产负债率 50%以上。

表 26：上周资不抵债报警的企业

发行人	最新披露财报的报表日期	资产负债率(%)	企业性质	所属地区	所属行业	最新主体评级	最新债项评级	评级展望	评级日期
浙商中拓集团股份有限公司	2023-03-31	79.41	地方国有企业	浙江省	批发和零售业	AA+	---	稳定	2022-08-17
中泰证券股份有限公司	2023-03-31	79.30	地方国有企业	山东省	金融业	AAA	AAA	稳定	2023-04-07
山东高速集团有限公司	2023-03-31	74.54	地方国有企业	山东省	交通运输、仓储和邮政业	AAA	AAA	稳定	2023-04-07
上海电力股份有限公司	2023-03-31	71.61	中央国有企业	上海	电力、热力、燃气及水生产和供应业	AAA	---	稳定	2022-08-01
中建西部建设股份有限公司	2023-03-31	68.48	中央国有企业	新疆维吾尔自治区	制造业	AA+	---	稳定	2022-07-27
中兴通讯股份有限公司	2023-03-31	66.34	公众企业	广东省	制造业	AAA	---	稳定	2022-06-08
北京首钢股份有限公司	2023-03-31	63.42	地方国有企业	北京	制造业	AAA	---	稳定	2022-06-23
华能澜沧江水电股份有限公司	2023-03-31	57.13	中央国有企业	云南省	电力、热力、燃气及水生产和供应业	AAA	---	稳定	2023-03-16

数据来源：wind，中国债券网，中国货币网，安融评级整理

（三）营收严重下滑报警的企业

上周（2023 年 4 月 17 日—2023 年 4 月 23 日）有 1 个营收严重下滑报警的企业，企业营收同比下滑 30%以上。

表 27：上周营收严重下滑报警的企业

发行人	最新披露财报的报表日期	最新主营业务收入(亿)	去年同期主营业务收入(亿)	同比下降幅度(%)	企业性质	所属地区	所属行业	最新主体评级	评级展望	评级日期
九江市置地投资有限公司	2023-03-31	0.51	1.09	52.96	地方国有企业	江西省	建筑业	AA	稳定	2022-10-13

数据来源：wind，中国债券网，中国货币网，安融评级整理

附录 1：负面舆情债券筛选规则

负面舆情债券筛选规则

1.根据 wind 债券每日债券重大事件确定负面舆情发行人；

2.筛选负面舆情发行人未到期债券；

3.从种类、评级、行业、区域等维度分类归纳。

附录 2：负面舆情债券统计明细表

本期（2023 年 4 月 17 日—2023 年 4 月 23 日）负面舆情债券统计明细表（单位：亿元）

序号	证券代码	证券简称	省份	所属 Wind 行业名称	公司性质	主体评级 评级机构	证券类别	剩余期限	发行期限	当前余额 (亿元)	发行规模 (亿元)	最新债项 评级	名义主体 最新信用 评级	上市地点	发行日期	穿透信用主体	债券信用状态	到期日期
1	114808.SH	23 柳城 01	广西壮族自治区	工业	地方国有企业	中诚信国际信用评级有限责任公司	私募债	2.8877	3.0000	12.75	12.75	无评级	AA+	上海	2023-03-13	广西柳州市东城投资开发集团有限公司	正常存续	2026-03-14
2	032191468.IB	21 柳州东投 PPN004	广西壮族自治区	工业	地方国有企业	中诚信国际信用评级有限责任公司	定向工具	1.64932	5.0000	8.40	8.40	无评级	AA+	银行间	2021-12-16	广西柳州市东城投资开发集团有限公司	正常存续	2026-12-17
3	032191186.IB	21 柳州东投 PPN003	广西壮族自治区	工业	地方国有企业	中诚信国际信用评级有限责任公司	定向工具	0.52053	5.0000	2.00	2.00	无评级	AA+	银行间	2021-10-28	广西柳州市东城投资开发集团有限公司	正常存续	2026-11-01
4	197050.SH	21 柳城 05	广西壮族自治区	工业	地方国有企业	中诚信国际信用评级有限责任公司	私募债	0.36993	5.0000	3.50	3.50	无评级	AA+	上海	2021-09-06	广西柳州市东城投资开发集团有限公司	正常存续	2026-09-07

5	196757.SH	21 柳城 04	广西壮族自治区	工业	地方国有企业	中诚信国际信用评级有限责任公司	私募债	0.2466+3	5.0000	1.50	1.50	无评级	AA+	上海	2021-07-22	广西柳州市东城投资开发集团有限公司	正常存续	2026-07-23
6	178360.SH	21 柳城 03	广西壮族自治区	工业	地方国有企业	中诚信国际信用评级有限责任公司	私募债	0.1233+3	5.0000	7.00	7.00	无评级	AA+	上海	2021-06-08	广西柳州市东城投资开发集团有限公司	正常存续	2026-06-09
7	178187.SH	21 柳城 02	广西壮族自治区	工业	地方国有企业	中诚信国际信用评级有限责任公司	私募债	1.9178+1	5.0000	15.00	15.00	无评级	AA+	上海	2021-03-24	广西柳州市东城投资开发集团有限公司	正常存续	2026-03-25
8	2180070.IB	21 柳州东城债 01	广西壮族自治区	工业	地方国有企业	中诚信国际信用评级有限责任公司	一般企业债	0.8767+2	5.0000	5.00	5.00	AA+	AA+	银行间	2021-03-08	广西柳州市东城投资开发集团有限公司	正常存续	2026-03-10
9	177666.SH	21 柳城 01	广西壮族自治区	工业	地方国有企业	中诚信国际信用评级有限责任公司	私募债	0.7589+2	5.0000	3.00	3.00	无评级	AA+	上海	2021-01-26	广西柳州市东城投资开发集团有限公司	正常存续	2026-01-27
10	2080435.IB	20 柳州东城债 01	广西壮族自治区	工业	地方国有企业	中诚信国际信用评级有限责任公司	一般企业债	0.6767+2	5.0000	6.00	6.00	AA+	AA+	银行间	2020-12-25	广西柳州市东城投资开发集团有限公司	正常存续	2025-12-28

111	102002304.IB	20 柳州东投 MTN002	广西壮族自治区	工业	地方国有企业	中诚信国际信用评级有限责任公司	一般中期票据	0.6493+2	5.0000	10.00	10.00	AA+	AA+	银行间	2020-12-14	广西柳州市东城投资开发集团有限公司	正常存续	2025-12-16
112	114449.SH	22 柳城 02	广西壮族自治区	工业	地方国有企业	中诚信国际信用评级有限责任公司	私募债	2.6411	3.0000	3.40	3.40	无评级	AA+	上海	2022-12-13	广西柳州市东城投资开发集团有限公司	正常存续	2025-12-14
113	5543x.HK	柳州东城 7.5% N20250922(重开)	广西壮族自治区	工业	地方国有企业	中诚信国际信用评级有限责任公司	海外债	2.4137	3.0000	--	0.23	无评级	AA+	香港联交所	2022-09-28	广西柳州市东城投资开发集团有限公司	正常存续	2025-09-22
114	5543.HK	柳州东城 7.5% N20250922	广西壮族自治区	工业	地方国有企业	中诚信国际信用评级有限责任公司	海外债	2.4137	3.0000	0.53	0.53	无评级	AA+	香港联交所	2022-09-22	广西柳州市东城投资开发集团有限公司	正常存续	2025-09-22
115	032000801.IB	20 柳州东投 PPN001	广西壮族自治区	工业	地方国有企业	中诚信国际信用评级有限责任公司	定向工具	0.3890+2	5.0000	6.00	6.00	无评级	AA+	银行间	2020-09-10	广西柳州市东城投资开发集团有限公司	正常存续	2025-09-14
116	102000534.IB	20 柳州东投 MTN001	广西壮族自治区	工业	地方国有企业	中诚信国际信用评级有限责任公司	一般中期票据	0.1233+2	5.0000	10.00	10.00	AA+	AA+	银行间	2020-06-05	广西柳州市东城投资开发集团有限公司	正常存续	2025-06-09

17	194355.SH	22 柳城 01	广西壮族自治区	工业	地方国有企业	中诚信国际信用评级有限责任公司	私募债	1.9918	3.0000	15.00	15.00	无评级	AA+	上海	2022-04-20	广西柳州市东城投资开发集团有限公司	正常存续	2025-04-21
18	162996.SH	20 柳城 01	广西壮族自治区	工业	地方国有企业	中诚信国际信用评级有限责任公司	私募债	1.7342	5.0000	0.70	10.00	无评级	AA+	上海	2020-01-16	广西柳州市东城投资开发集团有限公司	正常存续	2025-01-17
19	162697.SH	19 柳城 01	广西壮族自治区	工业	地方国有企业	中诚信国际信用评级有限责任公司	私募债	1.6493	5.0000	9.95	16.80	AA+	AA+	上海	2019-12-16	广西柳州市东城投资开发集团有限公司	正常存续	2024-12-17
20	032101134.IB	21 柳州东投 PPN002	广西壮族自治区	工业	地方国有企业	中诚信国际信用评级有限责任公司	定向工具	0.4951	3.0000	4.00	4.00	无评级	AA+	银行间	2021-10-20	广西柳州市东城投资开发集团有限公司	正常存续	2024-10-21
21	1980217.IB	19 柳州东城债	广西壮族自治区	工业	地方国有企业	中诚信国际信用评级有限责任公司	一般企业债	1.2493	5.0000	7.50	15.00	AA+	AA+	银行间	2019-07-19	广西柳州市东城投资开发集团有限公司	正常存续	2024-07-24
22	102101184.IB	21 柳州东投 MTN001	广西壮族自治区	工业	地方国有企业	中诚信国际信用评级有限责任公司	一般中期票据	1.1671	3.0000	10.00	10.00	AA+	AA+	银行间	2021-06-23	广西柳州市东城投资开发集团有限公司	正常存续	2024-06-24

2023	032100157	21 柳州东投 PPN001 .IB	广西壮族自治区	工业	地方国有企业	中诚信国际信用评级有限责任公司	定向工具	0.7616	3.0000	6.30	8.00	无评级	AA+	银行间	2021-01-26	广西柳州市东城投资开发集团有限公司	正常存续	2024-01-28
2024	032001034	20 柳州东投 PPN002 .IB	广西壮族自治区	工业	地方国有企业	中诚信国际信用评级有限责任公司	定向工具	0.6311	3.0000	8.00	8.00	无评级	AA+	银行间	2020-12-07	广西柳州市东城投资开发集团有限公司	正常存续	2023-12-09
2025	102002064	20 柳州东投 MTN003 .IB	广西壮族自治区	工业	地方国有企业	中诚信国际信用评级有限责任公司	一般中期票据	0.5260	3.0000	5.00	5.00	AA+	AA+	银行间	2020-10-30	广西柳州市东城投资开发集团有限公司	正常存续	2023-11-03
2026	102380552	23 日照城投 MTN002 .IB	山东省	工业	地方国有企业	联合资信评估股份有限公司	一般中期票据	1.89323	5	10.00	10.00	无评级	AA+	银行间	20230315	日照城投集团有限公司	正常存续	20280316
2027	112423	G 日城次 .SH	山东省	工业	地方国有企业	联合资信评估股份有限公司	证监会主管 ABS	4.668	5.0247	0.35	0.35	无评级	无评级	上海	20221212	日照城投集团有限公司	正常存续	20271223
2028	112422	G 日城 05 .SH	山东省	工业	地方国有企业	联合资信评估股份有限	证监会主	2.668+	5.0247	1.72	1.72	AA+	无评级	上海	20221212	日照城投集团有限公司	正常	20271223

					企业	公司	管	2									存
							ABS										续
2	112		山东省	工业	地方	联合资信评	证监	2.6									正
9	421	G 日城 04			国有	估股份有限	会主	65	4.								常
	.SH				企业	公司	管	8+	02								存
							ABS	1	47	1.57	1.57	AA+	无评	上海	2022	日照城投集	续
															1212	团有限公司	2026
																	1223
3	102	23 日照城	山东省	工业	地方	联合资信评	一般	1.8									正
0	300	投			国有	估股份有限	中期	19									常
	288	MTN001			企业	公司	票据	2+		10.0	10.0	无评	银行				存
	.IB							1	3	0	0	AA+	间	2023	日照城投集	续	
														0216	团有限公司	2026	
																	0217
3	112		山东省	工业	地方	联合资信评	证监	2.6	3.								正
1	420	G 日城 03			国有	估股份有限	会主	65	02								常
	.SH				企业	公司	管	8	47	1.43	1.43	AA+	无评	上海	2022	日照城投集	存
							ABS								1212	团有限公司	续
																	2025
																	1223
3	032	22 日照集	山东省	工业	地方	联合资信评	定向	1.5									正
2	281	团 PPN001			国有	估股份有限	工具	47									常
	029				企业	公司		9+		10.0	10.0	无评	银行				存
	.IB							1	3	0	0	AA+	间	2022	日照城投集	续	
														1109	团有限公司	2025	
																	1110
3	182	22 日城 02	山东	工业	地方	联合资信评	私募	1.3	3	10.0	10.0	AA+	AA+	上海	2022	日照城投集	正
	469				国有	估股份有限		20									2025

3	.SH		省		企业	公司	债	5+		0	0				0817	团有限公司	常	0819
								1									存	
																	续	
3	182		山东	工业	地方	联合资信评	私募	1.2									正	
4	308		省		国有	估股份有限	债	54									常	
	.SH	22 日城 01			企业	公司		8+	10.0	10.0	AA+	AA+	上海	2022	日照城投集	存	2025	
								1	0	0				0725	团有限公司	续	0726	
3	032		山东	工业	地方	联合资信评	定向	1.9									正	
5	380		省		国有	估股份有限	工具	64			无		银行				常	
	343	23 日照城			企业	公司		4	2	5.00	5.00	AA+	间	2023	日照城投集	存	2025	
	.IB	投 PPN003												0410	团有限公司	续	0411	
3	032		山东	工业	地方	联合资信评	定向	0.7									正	
6	380		省		国有	估股份有限	工具	28					银行				常	
	026	23 日照城			企业	公司		8+			无		间				存	
	.IB	投 PPN002						1	2	2.00	2.00	AA+		2023	日照城投集	续	2025	
														0113	团有限公司		0116	
3	112		山东	工业	地方	联合资信评	证监	1.6	2.								正	
7	419		省		国有	估股份有限	会主	65	02								常	
	.SH	G 日城 02			企业	公司	管	8	47	1.31	1.31	AA+	无				存	
							ABS						评	2022	日照城投集	续	2024	
													级	1212	团有限公司		1223	

38	032281089.IB	22日照城投 PPN002	山东省	工业	地方国有企业	联合资信评估股份有限公司	定向工具	0.6603+1	2	3.00	3.00	无评级	AA+	银行间	20221220	日照城投集团有限公司	正常存续	20241222
39	112418.SH	G日城01	山东省	工业	地方国有企业	联合资信评估股份有限公司	证监会主管ABS	0.6685	1.0219	1.17	1.17	无评级	AA+	上海	20221212	日照城投集团有限公司	正常存续	20231223
40	X11BSG	富力地产6.5%N20280711	广东省	房地产	外资企业	联合资信评估股份有限公司	海外债	5.2164	6.0027	16.06	16.06	无评级	无评级	新加坡证券交易所	20220712	广州富力地产股份有限公司	正常存续	20280711
41	SQ1BSG	富力地产6.5%N20270711	广东省	房地产	外资企业	联合资信评估股份有限公司	海外债	4.2137	5	22.04	22.04	无评级	无评级	新加坡证券交易所	20220712	广州富力地产股份有限公司	正常存续	20270711
42	155106.SH	18富力10	广东省	房地产	外资企业	联合资信评估股份有限公司	一般公司债	3.3973	4	42.50	70.20	AA+	AA+	上海	20181227	广州富力地产股份有限公司	展期	20230103

43	155061.SH	18 富力 08	广东省	房地产	外资企业	联合资信评估股份有限公司	一般公司债	3.3973	4	40.00	40.00	AA+	AA+	上海	20181130	广州富力地产股份有限公司	展期	20221204
44	136361.SH	16 富力 05	广东省	房地产	外资企业	联合资信评估股份有限公司	一般公司债	3.3973	7	9.50	9.50	AA+	AA+	上海	20160406	广州富力地产股份有限公司	展期	20230407
45	155405.SH	19 富力 02	广东省	房地产	外资企业	联合资信评估股份有限公司	一般公司债	2.3973	5	3.80	4.00	AA+	AA+	上海	20190507	广州富力地产股份有限公司	展期	20240509
46	9KN B.S G	富力地产 6.5% N20250711	广东省	房地产	外资企业	联合资信评估股份有限公司	海外债	2.2137	3	12.92	12.92	无评级	无评级	新加坡证券交易所	20220712	广州富力地产股份有限公司	正常存续	20250711
47	TUX B.S G	富力地产 (香港) 11.625% N20240903	广东省	房地产	外资企业	联合资信评估股份有限公司	海外债	1.3616	3.5068	3.25	3.25	无评级	无评级	新加坡证券交易所	20210303	广州富力地产股份有限公司	正常存续	20240903
48	FW ZB.S	富力地产 (香港)	广东省	房地产	外资企业	联合资信评估股份有限	海外债	1.213	5	4.50	4.50	无评	无评级	新加坡证	20190711	广州富力地产股份有限	正常	20240711

	G	8.125% N2024071 1				公司		7				级		券交 易所		公司	存 续	
4 9	032 000 374 .IB	20 富力地 产 PPN001	广东 省	房地 产	外资 企业	联合资信评 估股份有限 公司	定向 工具	0.9 97 3	4	10.0 0	10.0 0	无评 级	AA+	银行 间	2020 0421	广州富力地 产股份有限 公司	正 常 存 续	2024 0423
5 0	TM SB.S G	怡略 8.625% N2024030 5	广东 省	房地 产	外资 企业	联合资信评 估股份有限 公司	海外 债	0.8 63	4	4.00	4.00	无评 级	无评 级	新加 坡证 券交 易所	2020 0305	广州富力地 产股份有限 公司	正 常 存 续	2024 0305
5 1	TAZ B.S G	富力地产 (香港) 8.625% N2024022 7	广东 省	房地 产	外资 企业	联合资信评 估股份有限 公司	海外 债	0.8 43 8	5	3.75	3.75	无评 级	无评 级	新加 坡证 券交 易所	2019 0227	广州富力地 产股份有限 公司	正 常 存 续	2024 0227
5 2	GC MB. SG	富力地产 (香港) 11.75% N2023080 2	广东 省	房地 产	外资 企业	联合资信评 估股份有限 公司	海外 债	0.2 71 2	2. 49 59	5.00	5.00	无评 级	无评 级	新加 坡证 券交 易所	2021 0202	广州富力地 产股份有限 公司	正 常 存 续	2023 0802

53	135468.SH	16 富力 06	广东省	房地产	外资企业	联合资信评估股份有限公司	私募债	0.0575	6	9.95	46.00	AA+	AA+	上海	20160512	广州富力地产股份有限公司	展期	20220516
54	156626.SH	中渝次	广东省	房地产	民营企业	中诚信国际信用评级有限责任公司	证监会主管ABS	15.6575	19836	0.10	0.10	无评级	无评级	上海	20181228	恒大地产集团有限公司	正常存续	20381217
55	156607.SH	恒大 R1 次	广东省	房地产	民营企业	中诚信国际信用评级有限责任公司	证监会主管ABS	13.6904	180137	1.18	1.18	无评级	无评级	上海	20181229	恒大地产集团有限公司	正常存续	20361229
56	156606.SH	恒大 R1 优	广东省	房地产	民营企业	中诚信国际信用评级有限责任公司	证监会主管ABS	13.6904	180137	10.62	10.62	无评级	无评级	上海	20181229	恒大地产集团有限公司	正常存续	20361229
57	156625.SH	中渝优 2	广东省	房地产	民营企业	中诚信国际信用评级有限责任公司	证监会主管ABS	13.6575	17836	8.80	8.80	无评级	无评级	上海	20181228	恒大地产集团有限公司	正常存续	20361217

58	156624.SH	PR 中渝 1	广东省	房地产	民营企业	中诚信国际信用评级有限责任公司	证监会主管 ABS	13.6575	17.9836	2.93	3.20	B	无评级	上海	20181228	恒大地产集团有限公司	正常存续	20361217
59	149467.SZ	21 恒大 01	广东省	房地产	民营企业	中诚信国际信用评级有限责任公司	一般公司债	1.0082+2	5	82.00	82.00	B	B	深圳	20210423	恒大地产集团有限公司	展期	20260427
60	149258.SZ	20 恒大 05	广东省	房地产	民营企业	中诚信国际信用评级有限责任公司	一般公司债	0.4849+2	5	21.00	21.00	B	B	深圳	20201013	恒大地产集团有限公司	展期	20251019
61	149247.SZ	20 恒大 04	广东省	房地产	民营企业	中诚信国际信用评级有限责任公司	一般公司债	0.4192+2	5	40.00	40.00	B	B	深圳	20200921	恒大地产集团有限公司	实质违约	20250923
62	155407.SH	19 恒大 02	广东省	房地产	民营企业	中诚信国际信用评级有限责任公司	一般公司债	1.0329	5	50.00	50.00	B	B	上海	20190429	恒大地产集团有限公司	展期	20240506
63	VUZBSG	天基控股 13.75% N2023110	广东省	房地产	民营企业	中诚信国际信用评级有	海外债	0.5342	5	5.90	5.90	无评	无评级	新加坡证	20181106	恒大地产集团有限公司	正常	20231106

		6				限责任公司					级		券交 易所			存 续			
6 4	STX B.S G	景程 12.0% N2023102 4	广东 省	房地 产	民营 企业	中诚信国际 信用评级有 限责任公司	海外 债	0.4 98 6	3. 75 07	20.0 0	20.0 0	无评 级	无评 级	新加 坡证 券交 易所	2020 0124	恒大地产集 团有限公司	正 常 存 续	2023 1024	
6 5	149 139 .SZ	20 恒大 03	广东 省	房地 产	民营 企业	中诚信国际 信用评级有 限责任公司	一般 公司 债	0.1 12 3	3	25.0 0	25.0 0	B	B	深圳	2020 0603	恒大地产集 团有限公司	展 期	2023 0605	
6 6	149 128 .SZ	20 恒大 02	广东 省	房地 产	民营 企业	中诚信国际 信用评级有 限责任公司	一般 公司 债	0.0 84 9	3	40.0 0	40.0 0	B	B	深圳	2020 0522	恒大地产集 团有限公司	展 期	2023 0526	
6 7	155 406 .SH	19 恒大 01	广东 省	房地 产	民营 企业	中诚信国际 信用评级有 限责任公司	一般 公司 债	0.0 35 6	4	150. 00	150. 00	B	B	上海	2019 0429	恒大地产集 团有限公司	展 期	2023 0506	
6 8	032 300 363 .IB	23 临沂城 发 PPN001	山东 省	工业	地方 国有 企业	中诚信国际 信用评级有 限责任公司	定向 工具	0.9 64 4+	4	5	5.00	5.00	无评 级	AA+	银行 间	2023 0410	临沂城市发 展集团有限 公司	正 常 存 续	2028 0411

69	102300327.IB	23 临沂城发 MTN002	山东省	工业	地方国有企业	中诚信国际信用评级有限责任公司	一般中期票据	0.9616+	4	5	7.30	7.30	无评级	AA+	银行间	20230406	临沂城市发展集团有限公司	正常存续	20280410
70	250349.SH	23 临沂 02	山东省	工业	地方国有企业	中诚信国际信用评级有限责任公司	私募债	0.8932+	4	5	10.90	10.90	无评级	AA+	上海	20230314	临沂城市发展集团有限公司	正常存续	20280316
71	102300295.IB	23 临沂城发 MTN001	山东省	工业	地方国有企业	中诚信国际信用评级有限责任公司	一般中期票据	2.8521+	2	5	10.67	10.67	无评级	AA+	银行间	20230227	临沂城市发展集团有限公司	正常存续	20280301
72	102200205.IB	22 临沂城发 MTN002	山东省	工业	地方国有企业	中诚信国际信用评级有限责任公司	一般中期票据	2.3342+	2	5	8.50	8.50	无评级	AA+	银行间	20220822	临沂城市发展集团有限公司	正常存续	20270824
73	197467.SH	21 临发 03	山东省	工业	地方国有企业	中诚信国际信用评级有限责任公司	私募债	3.5315	5	5	6.00	6.00	无评级	AA+	上海	20211102	临沂城市发展集团有限公司	正常存	20261104

		N20250624			企业	有限责任公司					级		所		公司	存	续	
79	032000497.IB	20 临沂城发 PPN001	山东省	工业	地方国有企业	中诚信国际信用评级有限责任公司	定向工具	0.0932+	5	18.00	18.00	无评级	AA+	银行间	20200526	临沂城市发展集团有限公司	正常	20250528
80	166759.SH	20 临发 02	山东省	工业	地方国有企业	中诚信国际信用评级有限责任公司	私募债	2.0164	5	6.00	6.00	无评级	AA+	上海	20200429	临沂城市发展集团有限公司	正常	20250430
81	194500.SH	22 临发 02	山东省	工业	地方国有企业	中诚信国际信用评级有限责任公司	私募债	2.0137	3	15.00	15.00	无评级	AA+	上海	20220428	临沂城市发展集团有限公司	正常	20250429
82	102200137.IB	22 临沂城发 MTN001	山东省	工业	地方国有企业	中诚信国际信用评级有限责任公司	一般中期票据	1.9699	3	8.50	8.50	无评级	AA+	银行间	20220411	临沂城市发展集团有限公司	正常	20250413
8	196166	22 临发 01	山东	工业	地方国有	中诚信国际信用评级有	私募	1.704	3	6.00	6.00	无评	AA+	上海	2022	临沂城市发	正	2025

3	.SH		省		企业	有限责任公司	债	1							0105	展集团有限	常	0106
																公司	存	
																	续	
8	082	23 临沂城	广东	工业	民营	中诚信国际	交易											
4	380	发 ABN001	省		企业	信用评级有	商协	0.8										
	022	次				限责任公司	会	30										
	.IB						ABN	1	1	0.01	0.01	无评	无评	银行	2023	临沂城市发	正	2024
														间	0220	展集团有限	常	0222
																公司	存	
																	续	
8	082	23 临沂城	广东	工业	民营	中诚信国际	交易											
5	380	发 ABN001	省		企业	信用评级有	商协	0.8										
	021	优先				限责任公司	会	30										
	.IB						ABN	1	1	6.81	6.81	AA+	无评	银行	2023	临沂城市发	正	2024
														间	0220	展集团有限	常	0222
																公司	存	
																	续	
8	168	16 临沂城	山东	工业	地方	中诚信国际	一般											
6	046	开债	省		国有	信用评级有	企业	0.5										
	2.IB				企业	限责任公司	债	78										
								1	7	2.40	12.0	AA+	AA+	银行	2016	临沂城市发	正	2023
											0			间	1121	展集团有限	常	1122
																公司	存	
																	续	
8	166	20 临发 01	山东	工业	地方	中诚信国际	私募											
7	758		省		国有	信用评级有	债	0.0										
	.SH				企业	限责任公司		24										
								7+		19.0	19.0	无评						
								2	5	0	0	级						
													AA+	上海	2020	临沂城市发	正	2025
															0429	展集团有限	常	0430
																公司	存	
																	续	

88	032280888.IB	22 临沂商城 PPN001	山东省	工业	地方国有企业	中诚信国际信用评级有限责任公司	定向工具	2.5096+2	5	5.50	5.50	无评级	AA	银行间	20221025	临沂商城控股集团有限公司	正常存续	20271027
89	102281795.IB	22 临沂商城 MTN002	山东省	工业	地方国有企业	中诚信国际信用评级有限责任公司	一般中期票据	2.3096+2	5	6.00	6.00	AA+	AA	银行间	20220811	临沂商城控股集团有限公司	正常存续	20270815
90	102280839.IB	22 临沂商城 MTN001	山东省	工业	地方国有企业	中诚信国际信用评级有限责任公司	一般中期票据	1.9890+2	5	4.00	4.00	AA+	AA	银行间	20220418	临沂商城控股集团有限公司	正常存续	20270420
91	194611.SH	22 商城 01	山东省	工业	地方国有企业	中诚信国际信用评级有限责任公司	私募债	2.0986	3	5.50	5.50	AA+	AA	上海	20220526	临沂商城控股集团有限公司	正常存续	20250530
92	012380950.IB	23 临沂商城 SCP001	山东省	工业	地方国有企业	中诚信国际信用评级有限责任公司	超短期融资债	0.4274	0.5452	2.00	2.00	无评级	AA	银行间	20230310	临沂商城控股集团有限公司	正常存	20230928

							券										续		
93	166937.SH	20 商城 01	山东省	工业	地方国有企业	中诚信国际信用评级有限责任公司	私募债	0.1233	3	3.50	3.50	AA	AA	上海	20200605	临沂商城控股集团有限公司	正常存续	20230609	
94	194963.SH	22 潍坊 03	山东省	工业	地方国有企业	大公国际资信评估有限公司	私募债	2.2356+	2	5	4.75	4.75	无评级	AAA	上海	20220715	潍坊市城市建设发展投资集团有限公司	正常存续	20270719
95	194366.SH	22 潍坊 02	山东省	工业	地方国有企业	大公国际资信评估有限公司	私募债	1.9945+	2	5	5.00	5.00	无评级	AAA	上海	20220419	潍坊市城市建设发展投资集团有限公司	正常存续	20270422
96	196079.SH	22 潍坊 01	山东省	工业	地方国有企业	大公国际资信评估有限公司	私募债	1.9370+	2	5	10.00	10.00	无评级	AAA	上海	20220329	潍坊市城市建设发展投资集团有限公司	正常存续	20270401
97	032100882	21 潍坊城建 PPN002	山东省	工业	地方国有企业	大公国际资信评估有限公司	定向工具	1.3233+	3	5	5.00	5.00	无评	AAA	银行间	20210818	潍坊市城市建设发展投	正常	20260820

	.IB				企业	公司		2				级				资集团有限	存	
																公司	续	
9	102	23 潍坊城	山东	工业	地方	大公国际资	一般	1.9				无				潍坊市城市	正	
8	380	建	省		国有	信评估有限	中期	28				评				建设发展投	常	
	733	建			企业	公司	票据	8+	10.0	10.0		级		银行	2023	资集团有限	存	2026
	.IB	MTN001						1	0	0			AAA	间	0327	公司	续	0329
9	032	21 潍坊城	山东	工业	地方	大公国际资	定向	0.9				无				潍坊市城市	正	
9	100	建	省		国有	信评估有限	工具	01				评				建设发展投	常	
	344	建 PPN001			企业	公司		4+	10.0	10.0		级		银行	2021	资集团有限	存	2026
	.IB							2	5	0			AAA	间	0317	公司	续	0319
1	114	22 潍坊 07	山东	工业	地方	大公国际资	私募	0.6				无				潍坊市城市	正	
0	239		省		国有	信评估有限	债	54				评				建设发展投	常	
	.SH				企业	公司		8+	3	5.00	5.00			AAA	上海	2022	资集团有限	存
								2							1216	公司	续	2025
																		1220
1	182	22 潍坊 05	山东	工业	地方	大公国际资	私募	0.3				无				潍坊市城市	正	
0	490		省		国有	信评估有限	债	67				评				建设发展投	常	
	.SH				企业	公司		1+	3	5.00	5.00			AAA	上海	2022	资集团有限	存
								2							0902	公司	续	2025
																		0906
1	548	潍坊城投	山东	工业	地方	大公国际资	海外	2.3	3	1.00	1.00	无				潍坊市城市	正	
0	5.H				国有	信评估有限		50				评	AAA	香港	2022			2025

2	K	6% N2025083 0	省		企业	公司	债	7				级		联交 所	0830	建设发展投 资集团有限 公司	常 存 续	0830
1 0 3	182 385 .SH	22 潍坊 04	山东 省	工业	地方 国有 企业	大公国际资 信评估有限 公司	私募 债	2.2 82 2	3	5.40	5.40	无 评 级	AAA	上海	2022 0803	潍坊市城市 建设发展投 资集团有限 公司	正 常 存 续	2025 0805
1 0 4	114 797 .SZ	20 潍坊 03	山东 省	工业	地方 国有 企业	大公国际资 信评估有限 公司	私募 债	0.2 74 0+	5	15.0 0	15.0 0	AAA	AAA	深圳	2020 0730	潍坊市城市 建设发展投 资集团有限 公司	正 常 存 续	2025 0803
1 0 5	114 751 .SZ	20 潍坊 02	山东 省	工业	地方 国有 企业	大公国际资 信评估有限 公司	私募 债	2.0 93 2	5	10.0 0	10.0 0	AAA	AAA	深圳	2020 0526	潍坊市城市 建设发展投 资集团有限 公司	正 常 存 续	2025 0528
1 0 6	408 63. HK	潍坊城投 2.6% N2024092 7	山东 省	工业	地方 国有 企业	大公国际资 信评估有限 公司	海外 债	1.4 27 4	3	4.00	4.00	无 评 级	AAA	香港 联交 所	2021 0927	潍坊市城市 建设发展投 资集团有限 公司	正 常 存 续	2024 0927

107	102101468 .IB	21 潍坊城建 MTN002	山东省	工业	地方国有企业	大公国际资信评估有限公司	一般中期票据	1.2849	3	13.00	13.00	无评级	AAA	银行间	20210804	潍坊市城市建设发展投资集团有限公司	正常存续	20240806
108	114472 .SZ	19 潍坊 02	山东省	工业	地方国有企业	大公国际资信评估有限公司	私募债	1.0137	5	15.00	15.00	无评级	AAA	深圳	20190429	潍坊市城市建设发展投资集团有限公司	正常存续	20240429
109	102100769 .IB	21 潍坊城建 MTN001	山东省	工业	地方国有企业	大公国际资信评估有限公司	一般中期票据	0.9945	3	22.00	22.00	AAA	AAA	银行间	20210420	潍坊市城市建设发展投资集团有限公司	正常存续	20240422
110	150814 .SH	18 潍城投	山东省	工业	地方国有企业	大公国际资信评估有限公司	私募债	0.5151	5	20.00	20.00	无评级	AAA	上海	20181026	潍坊市城市建设发展投资集团有限公司	正常存续	20231029
111	01283404 .IB	22 潍坊城建 SCP003	山东省	工业	地方国有企业	大公国际资信评估有限公司	超短期融资债	0.1699	0.7397	10.00	10.00	无评级	AAA	银行间	20220927	潍坊市城市建设发展投资集团有限公司	正常存	20230626

							券								公司	续		
11122	114752.SZ	20 潍坊 01	山东省	工业	地方国有企业	大公国际资信评估有限公司	私募债	0.0932+	5	5.00	5.00	AAA	AAA	深圳	20200526	潍坊市城市建设发展投资集团有限公司	正常存续	20250528
11133	012282880.IB	22 潍坊城建 SCP002	山东省	工业	地方国有企业	大公国际资信评估有限公司	超短期融资债券	0.0548	0.7397	10.00	10.00	无评级	AAA	银行间	20220816	潍坊市城市建设发展投资集团有限公司	正常存续	20230514
11144	115140.SH	23 杭金 01	浙江省	工业	地方国有企业	上海新世纪资信评估投资服务有限公司	一般公司债	2.9452+	5	5.00	5.00	AAA	AAA	上海	20230403	杭州市金融投资集团有限公司	正常存续	20280404
11155	138606.SH	22 杭金 04	浙江省	工业	地方国有企业	上海新世纪资信评估投资服务有限公司	一般公司债	2.5699+	5	8.00	8.00	AAA	AAA	上海	20221117	杭州市金融投资集团有限公司	正常存续	20271118
11166	185976.SH	22 杭金 03	浙江省	工业	地方国有	上海新世纪资信评估投资服务有限公司	一般公司债	2.2055+	5	5.00	5.00	AAA	AAA	上海	20220706	杭州市金融投资集团有	正常	20270708

					企业	公司	债	2								有限公司	存	
1	185	22 杭金 02	浙江	工业	地方	上海新世纪	一般	3.8								杭州市金融	正	
1	487				国有	资信评估投	公司	87								投资集团有	常	
7	.SH				企业	资服务有限公司	债	7	5	2.40	2.40	AAA	AAA	上海	2022	有限公司	存	2027
															0310		续	0314
1	185	22 杭金 01	浙江	工业	地方	上海新世纪	一般	1.8								杭州市金融	正	
1	483				国有	资信评估投	公司	87								投资集团有	常	
8	.SH				企业	资服务有限公司	债	7+	5	5.60	5.60	AAA	AAA	上海	2022	有限公司	存	
								2							0310		续	2027
																		0314
1	188	21 杭金 01	浙江	工业	地方	上海新世纪	一般	1.5								杭州市金融	正	
1	900				国有	资信评估投	公司	06								投资集团有	常	
9	.SH				企业	资服务有限公司	债	8+	5	10.0	10.0	AAA	AAA	上海	2021	有限公司	存	
								2		0	0				1022		续	2026
																		1026
1	175	20 杭金 01	浙江	工业	地方	上海新世纪	一般	0.5								杭州市金融	正	
2	423				国有	资信评估投	公司	83								投资集团有	常	
0	.SH				企业	资服务有限公司	债	6+	5	9.00	9.00	AAA	AAA	上海	2020	有限公司	存	
								2							1120		续	2025
																		1124
1	102	22 杭金投	浙江	工业	地方	上海新世纪	一般	2.5	3			无	AAA	银行	2022	杭州市金融	正	
2	282				国有	资信评估投		01		14.0	14.0	评						2025

1	338 .IB	MTN002	省		企业	资服务有限 公司	中期 票据	4		0	0	级		间	1020	投资集团有 限公司	常 存 续	1024
1 2 2	102 282 218 .IB	22 杭金投 MTN001	浙江 省	工业	地方 国有 企业	上海新世纪 资信评估投 资服务有限 公司	一般 中期 票据	2.4 68 5	3	6.00	6.00	无 评 级	AAA	银行 间	2022 1010	杭州市金融 投资集团有 限公司	正 常 存 续	2025 1012
1 2 3	403 09. HK	杭州市金 融投资集 团 3.2% B2025071 6	浙江 省	工业	地方 国有 企业	上海新世纪 资信评估投 资服务有限 公司	海外 债	2.2 27 4	5	2.60	2.60	无 评 级	无评 级	香港 联交 所	2020 0716	杭州市金融 投资集团有 限公司	正 常 存 续	2025 0716
1 2 4	102 000 926 .IB	20 杭金投 MTN002B	浙江 省	工业	地方 国有 企业	上海新世纪 资信评估投 资服务有限 公司	一般 中期 票据	2.0 16 4	5	3.00	3.00	AAA	AAA	银行 间	2020 0428	杭州市金融 投资集团有 限公司	正 常 存 续	2025 0430
1 2 5	102 000 004 .IB	20 杭金投 MTN001	浙江 省	工业	地方 国有 企业	上海新世纪 资信评估投 资服务有限 公司	一般 中期 票据	1.7 06 8	5	10.0 0	10.0 0	AAA	AAA	银行 间	2020 0103	杭州市金融 投资集团有 限公司	正 常 存 续	2025 0107

1 2 6	102 101 643 .IB	21 杭金投 MTN002	浙江省	工业	地方 国有 企业	上海新世纪 资信评估投 资服务有限 公司	一般 中期 票据	1.3 34 2	3	12.0 0	12.0 0	AAA	AAA	银行 间	2021 0820	杭州市金融 投资集团有 限公司	正 常 存 续	2024 0824
1 2 7	102 100 604 .IB	21 杭金投 MTN001	浙江省	工业	地方 国有 企业	上海新世纪 资信评估投 资服务有限 公司	一般 中期 票据	0.9 37	3	8.00	8.00	AAA	AAA	银行 间	2021 0330	杭州市金融 投资集团有 限公司	正 常 存 续	2024 0401
1 2 8	012 381 207 .IB	23 杭金投 SCP004	浙江省	工业	地方 国有 企业	上海新世纪 资信评估投 资服务有限 公司	超短 期融 资债 券	0.6 41 1	0. 72 05	8.00	8.00	无 评 级	AAA	银行 间	2023 0324	杭州市金融 投资集团有 限公司	正 常 存 续	2023 1215
1 2 9	102 002 225 .IB	20 杭金投 MTN003	浙江省	工业	地方 国有 企业	上海新世纪 资信评估投 资服务有限 公司	一般 中期 票据	0.6 11	3	10.0 0	10.0 0	AAA	AAA	银行 间	2020 1201	杭州市金融 投资集团有 限公司	正 常 存 续	2023 1203
1 3 0	012 380 477 .IB	23 杭金投 SCP003	浙江省	工业	地方 国有 企业	上海新世纪 资信评估投 资服务有限 公司	超短 期融 资债 券	0.4 87 7	0. 67 95	6.00	6.00	无 评 级	AAA	银行 间	2023 0213	杭州市金融 投资集团有 限公司	正 常 存 续	2023 1020

131	012380250	23 杭金投 SCP002	浙江省	工业	地方国有企业	上海新世纪资信评估投资服务有限公司	超短期融资债券	0.4685	0.7397	6.00	6.00	无评级	AAA	银行间	20230113	杭州市金融投资集团有限公司	正常存续	20231013
132	012380138	23 杭金投 SCP001	浙江省	工业	地方国有企业	上海新世纪资信评估投资服务有限公司	超短期融资债券	0.4219	0.7068	6.00	6.00	无评级	AAA	银行间	20230110	杭州市金融投资集团有限公司	正常存续	20230926
133	143248	18 杭金 03	浙江省	工业	地方国有企业	上海新世纪资信评估投资服务有限公司	一般公司债	0.2493	5	1.00	7.00	AAA	AAA	上海	20180723	杭州市金融投资集团有限公司	正常存续	20230725
134	143250	18 杭金 04	浙江省	工业	地方国有企业	上海新世纪资信评估投资服务有限公司	一般公司债	0.2493	5	3.00	3.00	AAA	AAA	上海	20180723	杭州市金融投资集团有限公司	正常存续	20230725
135	012283559	22 杭金投 SCP010	浙江省	工业	地方国有	上海新世纪资信评估投资服务有限	超短期融	0.2192	0.7397	7.00	7.00	无评	AAA	银行间	20221014	杭州市金融投资集团有	正常	20230714

	.IB			企业	公司	资债					级			限公司	存			
1 3 6	012 283 452 .IB	22 杭金投 SCP009	浙江省	工业	地方 国有 企业	上海新世纪 资信评估投 资服务有限 公司	超短 期融 资债 券	0.2	0. 73 97	9.00	9.00	无 评 级	AAA	银行 间	2022 1008	杭州市金融 投资集团有 限公司	正 常 存 续	2023 0707
1 3 7	d23 042 403 .IB	23 杭金投 SCP005	浙江省	工业	地方 国有 企业	上海新世纪 资信评估投 资服务有限 公司	超短 期融 资债 券	0.1 58 5	0. 15 85	--	--	无 评 级	AAA	银行 间	2023 0425	杭州市金融 投资集团有 限公司	--	2023 0623
1 3 8	012 283 052 .IB	22 杭金投 SCP008	浙江省	工业	地方 国有 企业	上海新世纪 资信评估投 资服务有限 公司	超短 期融 资债 券	0.0 84 9	0. 73 97	8.00	8.00	无 评 级	AAA	银行 间	2022 0826	杭州市金融 投资集团有 限公司	正 常 存 续	2023 0526
1 3 9	012 282 853 .IB	22 杭金投 SCP007	浙江省	工业	地方 国有 企业	上海新世纪 资信评估投 资服务有限 公司	超短 期融 资债 券	0.0 46 6	0. 73 7	6.00	6.00	无 评 级	AAA	银行 间	2022 0815	杭州市金融 投资集团有 限公司	正 常 存 续	2023 0512
1 4	102 000	20 杭金投	浙江	工业	地方 国有	上海新世纪 资信评估投	一般	0.0 24	3	7.00	7.00	AAA	AAA	银行	2020	杭州市金融	正	2023

0	925 .IB	MTN002A	省		企业	资服务有限 公司	中期 票据	7						间	0428	投资集团有 限公司	常 存 续	0430
1 4 1	082 000 609 .IB	20 阳光城 ABN002 优 先 A	福建 省	房地 产	民营 企业	大公国际资 信评估有限 公司	交易 商协 会 ABN	17. 21 64	19 .8 65 8	6.56	6.56	无 评 级	无 评 级	银行 间	2020 0828	阳光城集团 股份有限公 司	正 常 存 续	2040 0708
1 4 2	082 000 610 .IB	20 阳光城 ABN002 优 先 B	福建 省	房地 产	民营 企业	大公国际资 信评估有限 公司	交易 商协 会 ABN	17. 21 64	19 .8 65 8	1.44	1.44	无 评 级	无 评 级	银行 间	2020 0828	阳光城集团 股份有限公 司	正 常 存 续	2040 0708
1 4 3	082 000 611 .IB	20 阳光城 ABN002 次	福建 省	房地 产	民营 企业	大公国际资 信评估有限 公司	交易 商协 会 ABN	17. 21 64	19 .8 65 8	0.20	0.20	无 评 级	无 评 级	银行 间	2020 0828	阳光城集团 股份有限公 司	正 常 存 续	2040 0708
1 4 4	082 000 443 .IB	20 阳光城 ABN001 优 先 A	福建 省	房地 产	民营 企业	大公国际资 信评估有限 公司	交易 商协 会 ABN	0.0 05 5+ 17	19 .7 78 1	3.09	3.15	BB+	无 评 级	银行 间	2020 0720	阳光城集团 股份有限公 司	正 常 存 续	2040 0427

145	082000445.IB	20 阳光城 ABN001 次	福建省	房地产	民营企业	大公国际资信评估有限公司	交易商协会 ABN	17.0192	19.781	0.30	0.30	无评级	无评级	银行间	20200720	阳光城集团股份有限公司	正常存续	20400427
146	082000444.IB	20 阳光城 ABN001 优先 B	福建省	房地产	民营企业	大公国际资信评估有限公司	交易商协会 ABN	0.005+17	19.781	2.54	2.55	BB	无评级	银行间	20200720	阳光城集团股份有限公司	正常存续	20400427
147	119469.SZ	阳光优 B	福建省	房地产	民营企业	大公国际资信评估有限公司	证监会主管 ABS	16.5178	20.526	7.40	7.40	BB	无评级	深圳	20190419	阳光城集团股份有限公司	正常存续	20391027
148	119471.SZ	阳光权益	福建省	房地产	民营企业	大公国际资信评估有限公司	证监会主管 ABS	16.5178	20.526	3.10	3.10	无评级	无评级	深圳	20190419	阳光城集团股份有限公司	正常存续	20391027
149	119468.SZ	阳光优 A	福建省	房地产	民营企业	大公国际资信评估有限公司	证监会主管 ABS	16.5178	20.526	7.17	7.30	AA-	无评级	深圳	20190419	阳光城集团股份有限公司	正常存	20391027

						公司	债	1							司	违			
155	149256.SZ	HO 阳城04	福建省	房地产	民营企业	大公国际资信评估有限公司	一般公司债	1.4740+	1	5	8.00	8.00	BB	BB	深圳	20201012	阳光城集团股份有限公司	实质违约	20251014
156	102001413.IB	20 阳光城MTN002	福建省	房地产	民营企业	大公国际资信评估有限公司	一般中期票据	0.2466+	2	5	7.50	7.50	BB	BB	银行间	20200722	阳光城集团股份有限公司	实质违约	20250723
157	149545.SZ	H1 阳城02	福建省	房地产	民营企业	大公国际资信评估有限公司	一般公司债	0.2137+	2	4	10.00	10.00	BB	BB	深圳	20210708	阳光城集团股份有限公司	实质违约	20250712
158	149104.SZ	HO 阳城02	福建省	房地产	民营企业	大公国际资信评估有限公司	一般公司债	2	5	8.00	8.00	BB	BB	深圳	20200422	阳光城集团股份有限公司	实质违约	20250424	
15	VSK B.S	阳光城	福建	房地	民营	大公国际资信评估有限	海外	1.819	4.25	2.70	2.70	无评	无评	新加	2020	阳光城集团	正	2025	

9	G	7.5% N2025021 7	省	产	企业	公司	债	2	48			级	级	坡证 券交 易所	1117	股份有限公 司	常 存 续	0217
1 6 0	102 100 220 .IB	21 阳光城 MTN001	福建 省	房地 产	民营 企业	大公国际资 信评估有限 公司	一般 中期 票据	1.7 67 1	4	5.80	5.80	BB	BB	银行 间	2021 0128	阳光城集团 股份有限公 司	实 质 违 约	2025 0129
1 6 1	102 002 022 .IB	20 阳光城 MTN003	福建 省	房地 产	民营 企业	大公国际资 信评估有限 公司	一般 中期 票据	1.5 12 3	4	16.5 0	16.5 0	BB	BB	银行 间	2020 1027	阳光城集团 股份有限公 司	实 质 违 约	2024 1028
1 6 2	407 05. HK	阳光城 7.875% N2024090 4	福建 省	房地 产	民营 企业	大公国际资 信评估有限 公司	海外 债	1.3 64 4	3. 25 48	2.90	2.90	无 评 级	无 评 级	香港 联交 所	2021 0604	阳光城集团 股份有限公 司	正 常 存 续	2024 0904
1 6 3	149 208 .SZ	HO 阳城 03	福建 省	房地 产	民营 企业	大公国际资 信评估有限 公司	一般 公司 债	1.3 34 2	4	10.0 0	10.0 0	BB	BB	深圳	2020 0820	阳光城集团 股份有限公 司	实 质 违 约	2024 0824

164	136391.SZ	H 阳欣 4 优	广东省	金融	民营企业	大公国际资信评估有限公司	证监会主管 ABS	1.282	0.9973	8.55	8.55	BB	无评级	深圳	20210806	阳光城集团股份有限公司	实质违约	20220805
165	136392.SZ	阳欣 04 次	广东省	金融	民营企业	大公国际资信评估有限公司	证监会主管 ABS	1.282	0.9973	0.01	0.01	无评级	无评级	深圳	20210806	阳光城集团股份有限公司	实质违约	20220805
166	102001273.IB	20 阳光城 MTN001	福建省	房地产	民营企业	大公国际资信评估有限公司	一般中期票据	1.164	4	6.00	6.00	BB	BB	银行间	20200622	阳光城集团股份有限公司	实质违约	20240623
167	149103.SZ	HO 阳城 01	福建省	房地产	民营企业	大公国际资信评估有限公司	一般公司债	1	4	12.00	12.00	BB	BB	深圳	20200422	阳光城集团股份有限公司	实质违约	20240424
168	SWQB.SG	阳光城 7.5% N20240415	福建省	房地产	民营企业	大公国际资信评估有限公司	海外债	0.9753	3.7534	3.57	3.82	无评级	无评级	新加坡证交	20200715	阳光城集团股份有限公司	实质违约	20240415

169	SW QBx .SG	阳光城 7.5% N20240415(重开)	福建省	房地产	民营企业	大公国际资信评估有限公司	海外债	0.9753	3.7534	--	0.82	无评级	无评级	新加坡证券交易所	20210429	阳光城集团股份有限公司	正常存续	20240415
170	53K B.S G	阳光城 8.25% N20231125	福建省	房地产	民营企业	大公国际资信评估有限公司	海外债	0.5863	3.7507	2.96	3.00	无评级	无评级	新加坡证券交易所	20200225	阳光城集团股份有限公司	实质违约	20231125
171	163 782 .SH	H20 正荣 2	上海	房地产	民营企业	中诚信国际信用评级有限责任公司	一般公司债	0.2548+	25	10.00	10.00	AAA	AAA	上海	20200723	正荣地产控股股份有限公司	展期	20250727
172	188 420 .SH	H21 正荣 1	上海	房地产	民营企业	中诚信国际信用评级有限责任公司	一般公司债	0.2466+	24	13.20	13.20	AAA	AAA	上海	20210721	正荣地产控股股份有限公司	展期	20250723
173	179 458 .SH	正荣 04 次	上海	房地产	民营企业	中诚信国际信用评级有限责任公司	证监会主管 ABS	1.0137	3.0027	0.48	0.48	无评级	无评级	上海	20210429	正荣地产控股股份有限公司	正常存续	20240429

174	179457.SH	正荣 04 优	上海	房地产	民营企业	中诚信国际信用评级有限责任公司	证监会主管 ABS	1.0137	3.0027	8.99	8.99	AAA	无评级	上海	20210429	正荣地产控股股份有限公司	正常存续	20240429
175	169688.SH	正荣 03 次	上海	房地产	民营企业	中诚信国际信用评级有限责任公司	证监会主管 ABS	0.5726	2	0.53	0.53	无评级	无评级	上海	20201120	正荣地产控股股份有限公司	展期	20221120
176	169687.SH	正荣 03 优	上海	房地产	民营企业	中诚信国际信用评级有限责任公司	证监会主管 ABS	0.5726	2	9.00	10.00	AAA	无评级	上海	20201120	正荣地产控股股份有限公司	展期	20221120
177	175097.SH	20 正荣 03	上海	房地产	民营企业	中诚信国际信用评级有限责任公司	一般公司债	0.389	4	9.95	10.00	AAA	AAA	上海	20200910	正荣地产控股股份有限公司	展期	20240914
178	189930.SH	H 荣 10 次	广东省	金融	民营企业	中诚信国际信用评级有限责任公司	证监会主管 ABS	0.2658	1	0.01	0.01	无评级	无评级	上海	20210730	正荣地产控股股份有限公司	展期	20220730
179	189929	H 荣 10 优	广东	金融	民营	中诚信国际信用评级有	证监会	0.265	1	5.97	5.97	AAA	无评	上海	2021	正荣地产控	展	2022

9	.SH		省		企业	有限责任公司	会主 管 ABS	8					级		0730	股股份有限 公司	期	0730	
1 8 0	168 258 .SH	正荣 02 次	上海	房地 产	民营 企业	中诚信国际 信用评级有 限责任公司	证监 会主 管 ABS	0.0 35 6	2	0.41	0.41		无评 级	无评 级	上海	2020 0508	正荣地产控 股股份有限 公司	展 期	2022 0508
1 8 1	168 257 .SH	PR 正荣 02	上海	房地 产	民营 企业	中诚信国际 信用评级有 限责任公司	证监 会主 管 ABS	0.0 35 6	2	1.37	7.78	AAA	无评 级	上海	2020 0508	正荣地产控 股股份有限 公司	展 期	2022 0508	
1 8 2	102 282 366 .IB	22 青岛城 发 MTN001	山东 省	工业	地方 国有 企业	中诚信国际 信用评级有 限责任公司	一般 中期 票据	2.5 06 8	3	3.10	3.10	AA	AA	银行 间	2022 1024	青岛城市发 展集团有限 公司	正 常 存 续	2025 1026	

数据来源: Wind, 中国债券网, 中国货币网, 安融评级整理

附录 3：财务高风险债券筛选规则

财务高风险债券筛选规则

1.确定资产负债率高于 80%的发行人；

2.筛选上述发行人到期日在一年之内的债券；

3.将银行业作为一类，非银行金融机构作为一类，其他行业作为一类；

4.金融行业和其他行业均按照以下规则进行分类归纳

(1) 根据有息负债总额筛选企业前 100 名，银行业用银行专项指标“计息负债”筛选前 100 名。

有息负债总额=短期借款+一年内到期的非流动负债+向中央银行借款+长期借款+应付债券+租赁负债

(2) 根据企业债券余额筛选企业前 100 名；银行业追加筛选“不良贷款比率”前 100 名。

(3) 取（1）（2）交集，得到发行人名称；

(4) 根据（3）中的发行人名称筛选债券；

(5) 从地区、行业、相关机构等维度，根据债券余额排序分类。

报告声明

本报告由安融信用评级有限公司（Anrong Credit Rating Co.,Ltd）（简称“安融评级”，ARR）提供，本报告中所提供的信息，均由安融评级相关研究人员根据公开资料，依据国际和行业通行准则做出阐述，并不代表安融评级观点。

本报告所依据的信息均来源于公开资料，安融评级对这些信息的准确性和完整性不作任何保证，也不保证所依据的信息不会发生任何变化。本报告中所提供的信息均反映本报告初次公开发布时的判断，安融评级有权随时补充、更正和修订有关信息。安融评级已力求报告内容的客观、公正，但文中所有信息仅供参考，不构成任何投资或交易建议。投资者依据本报告提供的信息进行投资或交易所造成的一切后果，安融评级不承担任何法律责任。

报告中的任何表述，均应从严格经济学意义上理解，并不含有任何道德、政治偏见或其它偏见，报告阅读者也不应从这些角度加以解读，安融评级及研究人员本人对任何基于这些偏见角度理解所可能引起的后果不承担任何责任，并保留采取行动保护自身权益的一切权利。

本报告版权归安融评级所有，未经书面许可，任何机构和个人不得以任何形式翻版、复制和发表。如引用、刊发，需注明出处为安融评级，且不得对本报告进行有悖原意的引用、删节和修改。

安融评级对于本声明条款具有修改和最终解释权。



地址：北京市西城区玉廊西园 9 号楼金融科技大厦 10 层

电话：010-53655619 网址：<http://www.arrating.com.cn>

邮编：100034