

中国垃圾债市场周报

二零二三年第十二期 | 总第八十四期

(2023.3.27——2023.4.2)



安融信用评级有限公司
ANRONG CREDIT RATING CO.,LTD.



2023 年第 12 期 | 总第 84 期

安融评级研究发展部

电话：010-53655619

邮箱：ar@arrating.com.cn

更多研究报告请关注“安融评级”
微信公众号。



垃圾债定义：

国际市场上的垃圾债一般为债券
评级低于 Baa3 或 BBB-的债券。

本报告垃圾债定义为债项评级
BBB+及以下的债券。

中国垃圾债市场周报

(2023.3.27—2023.4.2)

一、上周重点舆情监测

- ◆ 2023 年 3 月 27 日，华夏幸福基业股份有限公司“19 华夏 01”债券，未按时兑付回售款和利息，涉及存续债券 16 只，存续债券余额 5299.55 亿元，已实质违约债券只数 8 只，已实质违约债券余额 123.12 亿元。

二、中国垃圾债市场信息

- ◆ 截至 2023 年 4 月 2 日，中国存量垃圾债券共 550 只，涉及发行人 159 家，累计债券余额 5588.20 亿元。其中垃圾债券中正常存续债券共 53 只，累计债券余额 392.04 亿元，占垃圾债券余额比重为 7.02%；违约债券（包括发生实质违约、展期和触发交叉保护条款的债券）共 497 只，累计债券余额 5196.16 亿元，占垃圾债券余额比重为 92.98%。

三、企业首次违约统计

- ◆ 截至 2023 年 4 月 2 日，2000-2023 年发行人合计首次违约时债券余额累计 1894.84 亿元，对应存续债券余额累计 8416.71 亿元，已实质违约债券余额累计 6423.33 亿元。2023 年本年（截至 2023 年 4 月 2 日）发行人首次违约时债券余额已达 9.40 亿元，对应存续债券余额 38.62 亿元，已实质违约债券余额 9.40 亿元。

目录

一、中国垃圾债市场舆情监测	5
（一）上周债券负面事件	5
（二）上周未按时兑付本息的企业	6
（三）上周被推迟评级的企业	6
（四）上周被推迟评级的债券	6
（五）上周违约债价格信号	7
（六）上周新增违约及展期债券情况	9
（七）上周新增垃圾债券情况	9
二、中国垃圾债市场信息	10
（一）垃圾债市场存量概况	10
（二）垃圾债市场历年概况	10
（三）垃圾债种类分布	16
（四）垃圾债行业分布	17
（五）垃圾债上市地点分布	19
（六）垃圾债地区分布	21
（七）垃圾债企业性质分布	30
（八）垃圾债主体发行级别分布	32
（九）垃圾债债券发行级别分布	33
（十）垃圾债最新债券信用评级分布	34
（十一）垃圾债所涉发行人分布	35
（十二）垃圾债所涉评级机构分布	43
（十三）垃圾债所涉主承销商分布	45

（十四）垃圾债所涉会计师事务所分布	47
（十五）垃圾债所涉律师事务所分布	49
三、企业首次违约统计	50
（一）历年首次违约发行人数量及增速	50
（二）历年首次违约、已实质违约及存续债券余额	51
（三）历年首次违约发行人企业性质分布	52
（四）历年首次违约发行人上市公司数量及占比	53
（五）历年首次违约发行人在不同区域的分布	54
附录 1：主要指标计算公式	55
附录 2：存量垃圾债券统计明细表	56
报告声明	108

一、中国垃圾债市场舆情监测

（一）上周债券负面事件

上周（2023 年 3 月 27 日—2023 年 4 月 2 日）共有 11 起债券负面事件。

表 1：上周债券负面事件（单位：只，亿元）

发债主体	公告日期	对象	事件类别	存续债券只数	存续债券余额	已实质违约债券只数	已实质违约债券余额
合众人寿保险股份有限公司	2023-04-01	发债主体	推迟评级	1	20.00	0	0.00
珠江人寿保险股份有限公司	2023-03-31	发债主体	推迟评级	4	35.00	0	0.00
远洋集团控股有限公司	2023-03-31	发债主体	主体评级下调	0	0.00	0	0.00
幸福人寿保险股份有限公司	2023-03-31	18 幸福人寿	债项评级下调	2	60.00	0	0.00
长安责任保险股份有限公司	2023-03-31	16 长安保险	债项评级下调	1	5.00	0	0.00
百年人寿保险股份有限公司	2023-03-30	发债主体	主体评级下调	1	20.00	0	0.00
四川天府银行股份有限公司	2023-03-30	发债主体	发行人被列入评级观察名单	115	131.90	0	0.00
蓝盾信息安全技术股份有限公司	2023-03-30	蓝盾转债	兑付风险警示	1	1.00	0	0.00
苏宁易购集团股份有限公司	2023-03-28	20 云享 A	债券被列入评级观察名单	5	33.11	0	0.00
华夏幸福基业股份有限公司	2023-03-27	19 华夏 01	未按时兑付回售款和利息	16	299.55	8	123.12
奥园集团有限公司	2023-03-27	发债主体	推迟评级	8	86.06	0	0.00

数据来源：Wind，中国债券网，中国货币网，安融评级整理

（二）上周未按时兑付本息的企业

上周（2023 年 3 月 27 日—2023 年 4 月 2 日）有 1 个企业未按时兑付本息。

表 2：上周未按时兑付本息的企业（单位：只，亿元）

发债主体	公告日期	对象	事件类别	存续债券只数	存续债券余额	已实质违约债券只数	已实质违约债券余额
华夏幸福基业股份有限公司	2023-03-27	19 华夏 01	未按时兑付回售款和利息	16	299.55	8	123.12

数据来源：Wind，中国债券网，中国货币网，安融评级整理

（三）上周被推迟评级的企业

上周（2023 年 3 月 27 日—2023 年 4 月 2 日）有 7 个企业被推迟评级。

表 3：上周被推迟评级的企业（单位：只，亿元）

企业名称	推迟评级公告日	评级机构	最新主体评级	评级展望	上次评级日期	所属行业	地区
合众人寿保险股份有限公司	2023-04-01	联合资信评估股份有限公司	AA-	稳定	2022-09-29	保险 II	湖北省
珠江人寿保险股份有限公司	2023-03-31	联合资信评估股份有限公司	A+	稳定	2022-03-31	保险 II	广东省
深圳市前海平裕商业保理有限公司	2023-03-31	---	---	---	---	多元金融	广东省
深圳滇中商业保理有限公司	2023-03-31	---	---	---	---	软件与服务	广东省
南京世茂房地产开发有限公司	2023-03-28	---	---	---	---	房地产 II	江苏省
尚隽商业保理(上海)有限公司	2023-03-28	---	---	---	---	保险 II	上海
奥园集团有限公司	2023-03-27	联合资信评估股份有限公司	A	负面	2021-12-02	房地产 II	广东省

数据来源：Wind，中国债券网，中国货币网，安融评级整理

（四）上周被推迟评级的债券

上周（2023 年 3 月 27 日—2023 年 4 月 2 日）有 10 只债券被推迟评级。

表 4：上周被推迟评级的债券（单位：只，亿元）

债券代码	债券简称	发行人	主体评级	评级机构	推迟评级公告日	债券余额(亿)	期限(年)	剩余期限(年)
2123009.IB	21 合众人寿	合众人寿保险股份有限公司	AA-	联合资信评估股份有限公司	2023-04-01	20.00	10.00	8.07
1923002.IB	19 珠江人寿 01	珠江人寿保险股份有限公司	A+	联合资信评估股份有限公司	2023-03-31	18.00	10.00	5.98
1923007.IB	19 珠江人寿 03	珠江人寿保险股份有限公司	A+	联合资信评估股份有限公司	2023-03-31	5.00	10.00	6.48
1923005.IB	19 珠江人寿 02	珠江人寿保险股份有限公司	A+	联合资信评估股份有限公司	2023-03-31	8.50	10.00	6.23
2023004.IB	20 珠江人寿 01	珠江人寿保险股份有限公司	A+	联合资信评估股份有限公司	2023-03-31	3.50	10.00	6.98
179611.SH	PR 平 5 优	华泰证券(上海)资产管理有限公司	---	---	2023-03-31	0.00	0.99	0.31
179965.SH	PR 平 6 优	华泰证券(上海)资产管理有限公司	---	---	2023-03-31	4.33	1.02	1.00
179069.SH	PR 榕安 A2	华泰证券(上海)资产管理有限公司	---	---	2023-03-31	0.00	1.78	1.56
168173.SH	希尔顿 01	中信信托有限责任公司	---	---	2023-03-28	7.00	18.01	15.02
082100184.IB	21 尚隽保理 ABN001 优先	云南国际信托有限公司	---	---	2023-03-28	7.17	1.00	0.70

数据来源：Wind，中国债券网，中国货币网，安融评级整理

（五）上周违约债价格信号

上周（2023 年 3 月 27 日—2023 年 4 月 2 日）有 18 个违约债成交记录。

表 5：上周违约债价格信号

债券简称	发行人	交易日	成交量(手)	成交金额(万元)	违约日	最新主体评级	最新债项评级	评级展望
20 阳光城 MTN003	阳光城集团股份有限公司	2023-03-27	21,800	2,414.35	2022-02-22	BB	BB	负面

20 奥创 2A	中山证券有限责任公司	2023-03-30	46,400	1,484.80	2022-11-22		A	负面
20 阳光城 MTN003	阳光城集团股份有限公司	2023-03-28	10,900	1,231.70	2022-02-22	BB	BB	负面
18 华汽债 01	华晨汽车集团控股有限公司	2023-03-30	5,000	627.50	2020-11-20	C	C	
H9 龙控 03	深圳市龙光控股有限公司	2023-03-31	20,000	455.07	2023-03-17	AAA	AAA	稳定
18 华汽债 03	华晨汽车集团控股有限公司	2023-03-30	2,960	371.48	2020-11-20	C	C	
20 奥创 2A	中山证券有限责任公司	2023-03-31	9,400	300.80	2022-11-22		A	负面
20 荣盛地产 MTN001	荣盛房地产发展股份有限公司	2023-03-29	800	277.20	2023-01-23	AAA	AAA	负面
H9 龙控 01	深圳市龙光控股有限公司	2023-03-29	5,000	144.17	2022-03-21	AAA	AAA	稳定
H1 龙控 01	深圳市龙光控股有限公司	2023-03-31	4,950	126.25	2023-03-17	AAA	AAA	稳定
H1 龙控 01	深圳市龙光控股有限公司	2023-03-28	2,100	55.04	2023-03-17	AAA	AAA	稳定
H1 龙控 01	深圳市龙光控股有限公司	2023-03-27	900	18.26	2023-03-17	AAA	AAA	稳定
H0 阳城 01	阳光城集团股份有限公司	2023-03-31	3,000	10.46	2022-04-25	BB	BB	负面
H0 阳城 04	阳光城集团股份有限公司	2023-03-28	389	7.00	2022-10-14	BB	BB	负面
H0 阳城 04	阳光城集团股份有限公司	2023-03-27	450	6.34	2022-10-14	BB	BB	负面
H0 阳城 03	阳光城集团股份有限公司	2023-03-28	244	3.95	2022-05-25	BB	BB	负面
H0 阳城 03	阳光城集团股份有限公司	2023-03-27	250	3.29	2022-05-25	BB	BB	负面

H1 龙控 01	深圳市龙光控股有限公司	2023-03-29	100	3.24	2023-03-17	AAA	AAA	稳定
----------	-------------	------------	-----	------	------------	-----	-----	----

数据来源: wind, 中国债券网, 中国货币网, 安融评级整理

（六）上周新增违约及展期债券情况

上周（2023年3月27日—2023年4月2日）共有5只债券违约。

表 6：上周新增违约债券情况（单位：亿元）

违约、展期日期	债券简称	发行人	类型	发行规模(亿元)	违约日债券余额(亿)	逾期本金(亿元)	逾期利息(万元)
2023-03-31	21 金科地产 MTN001	金科地产集团股份有限公司	展期	5.00	5.00	0.00	3,150.00
2023-03-27	20 华夏 EB	华夏幸福基业控股股份公司	展期	24.00	2.00	2.00	1,540.0031
2023-03-27	20 融侨 F1	融侨集团股份有限公司	展期	12.30	2.00	2.00	910.00
2023-03-27	17 中科 02	重庆市中科控股有限公司	展期	5.00	1.80	--	--
2023-03-27	19 华夏 01	华夏幸福基业股份有限公司	未按时兑付回售款和利息	10.00	10.00	0.05	5,500.00

数据来源: Wind, 中国债券网, 中国货币网, 安融评级整理

（七）上周新增垃圾债券情况

上周（2023年3月27日—2023年4月2日）有1只新增垃圾债券。

表 7：上周新增垃圾债券情况（单位：亿元）

最新债券评级发布日期	代码	名称	目前状态	债券余额(亿元)	信用评级	评估机构	省份	上市地点	债券分类
2023-3-31	1623007.IB	16 长安保险	正常债券	5.00	BBB+	大公国际资信评估有限公司	安徽省	银行间	金融债

数据来源: Wind, 中国债券网, 中国货币网, 安融评级整理

二、中国垃圾债市场信息

（一）垃圾债市场存量概况

本报告统计中国债券市场债项评级 BBB+及以下的尚有余额的债券，截至 2023 年 4 月 2 日中国存量垃圾债券统计明细表见附录 2。

截至 2023 年 4 月 2 日，中国存量垃圾债券共 550 只，涉及发行人 159 家，累计债券余额 5588.20 亿元。其中垃圾债券中正常存续债券共 53 只，累计债券余额 392.04 亿元，占垃圾债券余额比重为 7.02%；违约债券（包括发生实质违约、展期和触发交叉保护条款的债券）共 497 只，累计债券余额 5196.16 亿元，占垃圾债券余额比重为 92.98%。

表 8：存量垃圾债券信用状态分布情况（截至 2023 年 4 月 2 日，单位：亿元，只）

目前状态	债券余额 (亿元)	债券数量 (只)	余额占比
未按时兑付本息	1829.17	197	32.73%
展期	1137.79	69	20.36%
提前到期未兑付	1075.29	107	19.24%
未按时兑付利息	528.64	42	9.46%
未按时兑付回售款和利息	467.77	56	8.37%
正常	392.04	53	7.02%
未按时兑付本金	71.09	12	1.27%
未按时兑付回售款	49.40	8	0.88%
触发交叉违约	37.00	6	0.66%
总计	5588.20	550	100.00%

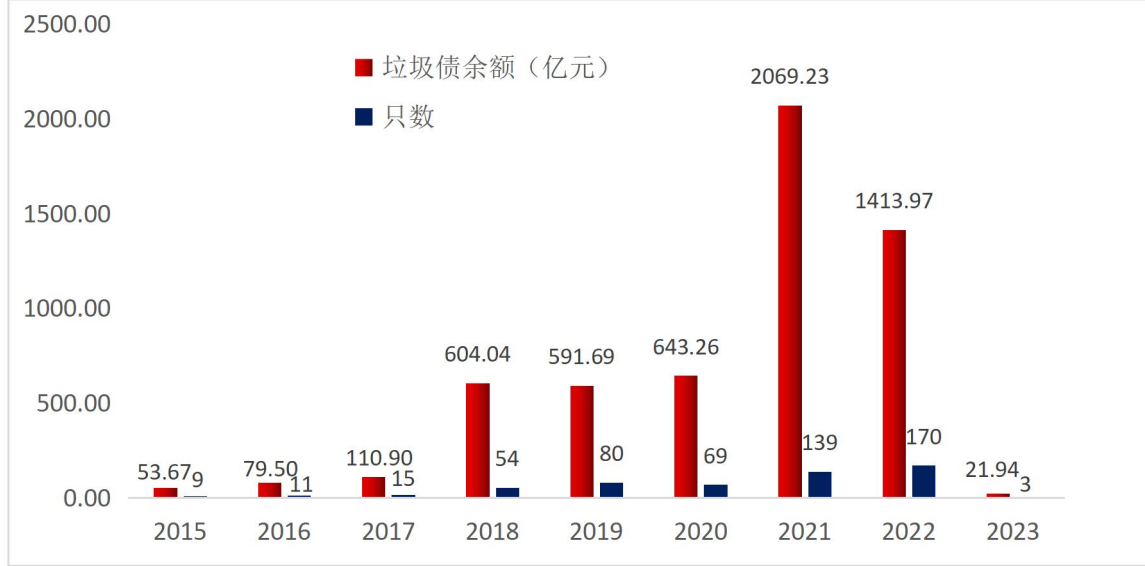
数据来源：Wind，中国债券网，中国货币网，安融评级整理

（二）垃圾债市场历年概况

1. 历年新增垃圾债券只数和债券余额分布

2015-2023 年（截至 2023 年 4 月 2 日）新增垃圾债券只数和债券余额分别为 2015 年（9 只，53.67 亿元）、2016 年（11 只，79.50 亿元）、2017 年（15 只，110.90 亿元）、2018 年（54 只，604.04 亿元）、2019 年（80 只，591.69 亿元）、2020 年（69 只，643.26 亿元）、2021 年（139 只，2069.23 亿元）、2022 年（170 只，1413.97 亿元）和 2023 年（3 只，21.94 亿元）。

图 1：历年新增垃圾债券余额和数量分布（单位：亿元，只）

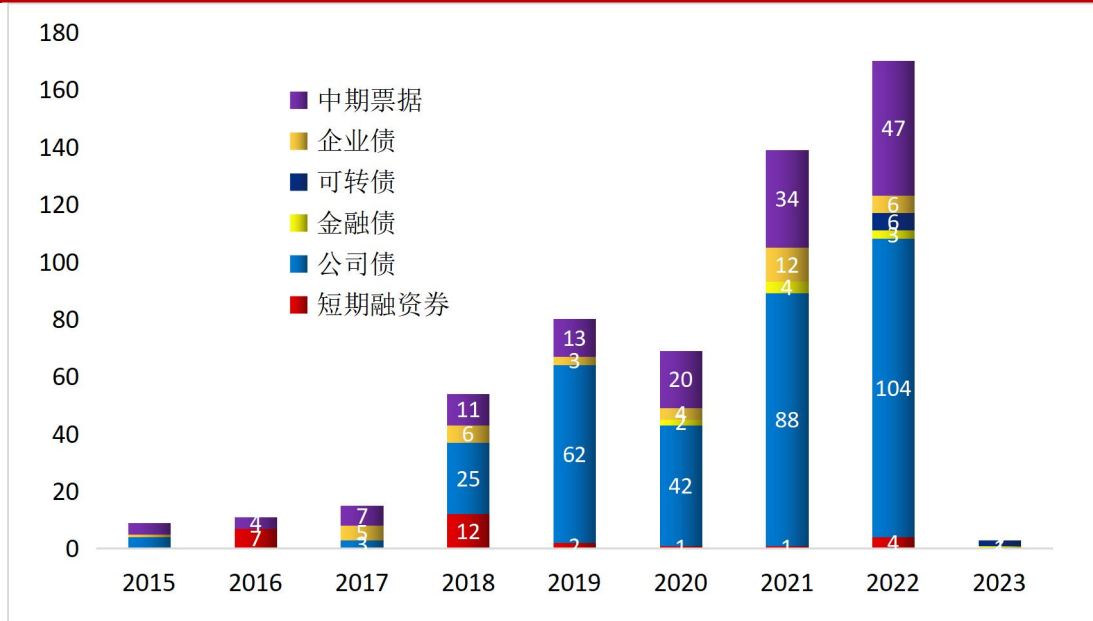


数据来源：Wind，中国债券网，中国货币网，安融评级整理

2. 历年新增垃圾债券种类分布

从债券种类来看，2015-2023 年（截至 2023 年 4 月 2 日）新增垃圾债券种类合计集中于公司债（328 只）、中期票据（140 只）、企业债（37 只）、短期融资票据（27 只）、金融债（10 只）和可转债（8 只）。

图 2：历年新增垃圾债券种类分布（单位：只）

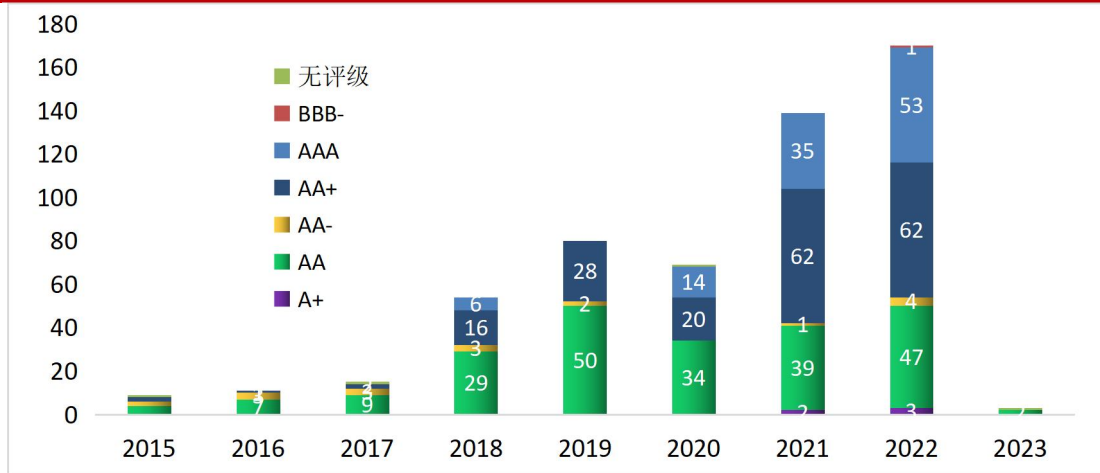


数据来源：Wind，中国债券网，中国货币网，安融评级整理

3.历年新增垃圾债券主体发行级别分布

从主体发行级别来看，2015-2023 年（截至 2023 年 4 月 2 日）新增垃圾债券主体发行级别合计集中于 AA（221 只）、AA+（193 只）、AAA（108 只）、AA-（18 只）、A+（5 只）、无评级（4 只）和 BBB-（1 只）。

图 3：历年新增垃圾债券主体发行级别分布（单位：只）

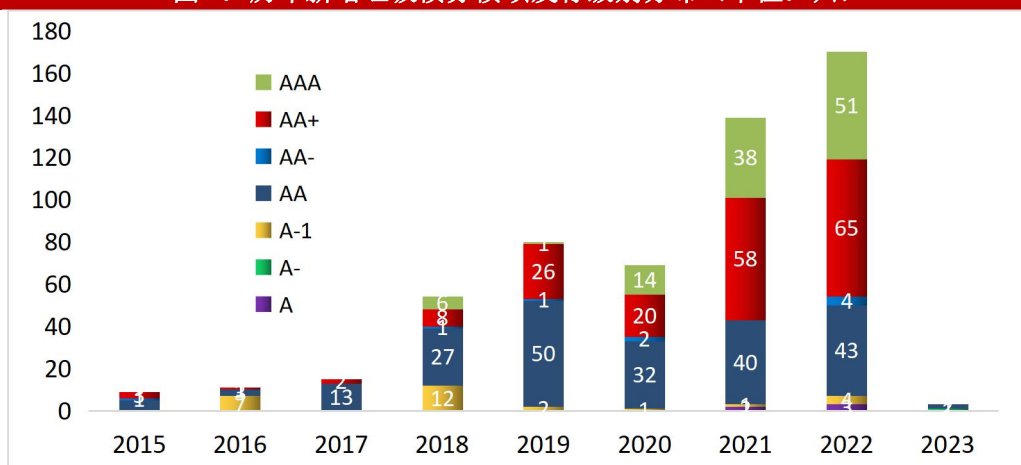


数据来源：Wind，中国债券网，中国货币网，安融评级整理

4.历年新增垃圾债券债项发行级别分布

从债项发行级别来看，2015-2023 年（截至 2023 年 4 月 2 日）新增垃圾债券债项发行级别合计集中于 AA（215 只）、AA+（183 只）、AAA（111 只）、A-1（27 只）、AA-（9 只）、A（5 只）和 A-（1 只）。

图 4：历年新增垃圾债券债项发行级别分布（单位：只）



数据来源: Wind, 中国债券网, 中国货币网, 安融评级整理

5.历年新增垃圾债券中的违约债券只数和余额及其占比

2015-2023 年（截至 2023 年 4 月 2 日）新增垃圾债券中的违约债券只数和债券余额分别为 2015 年（9 只，53.67 亿元）、2016 年（11 只，79.50 亿元）、2017 年（15 只，110.90 亿元）、2018 年（54 只，604.04 亿元）、2019 年（75 只，573.34 亿元）、2020 年（67 只，580.26 亿元）、2021 年（129 只，1974.48 亿元）和 2022 年（137 只，1220.06 亿元）。可见，2021 年新增垃圾债券中的违约债券余额是 2020 年的 3 倍多。

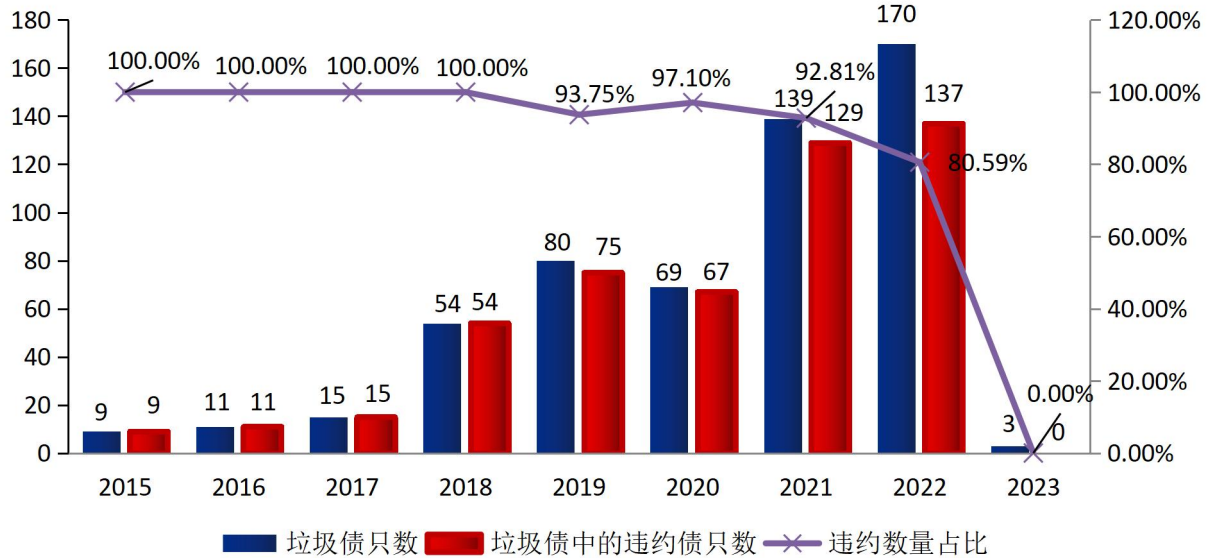
图 5：历年新增垃圾债中的违约债数量和余额分布（单位：亿元、只）



数据来源: Wind, 中国债券网, 中国货币网, 安融评级整理

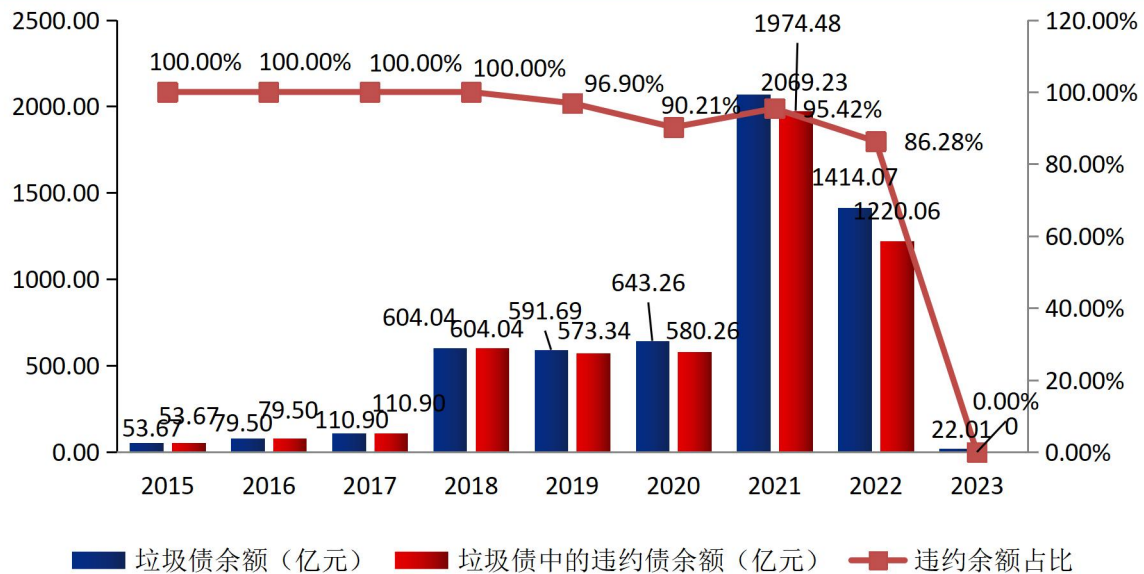
从违约比例来看，2015-2018 年新增垃圾债券中违约债券数量占比和余额占比均为 100.00%。2019-2023 年违约数量占比分别为 93.75%、97.10%、92.81%、80.59%和 0.00%；违约余额占比分别为 96.90%、90.21%、95.42%、86.28%和 0.00%。

图 6：历年新增垃圾债违约数量及其占比（单位：只、%）



数据来源：Wind，中国债券网，中国货币网，安融评级整理

图 7：历年新增垃圾债券违约余额及其占比（单位：亿元，%）

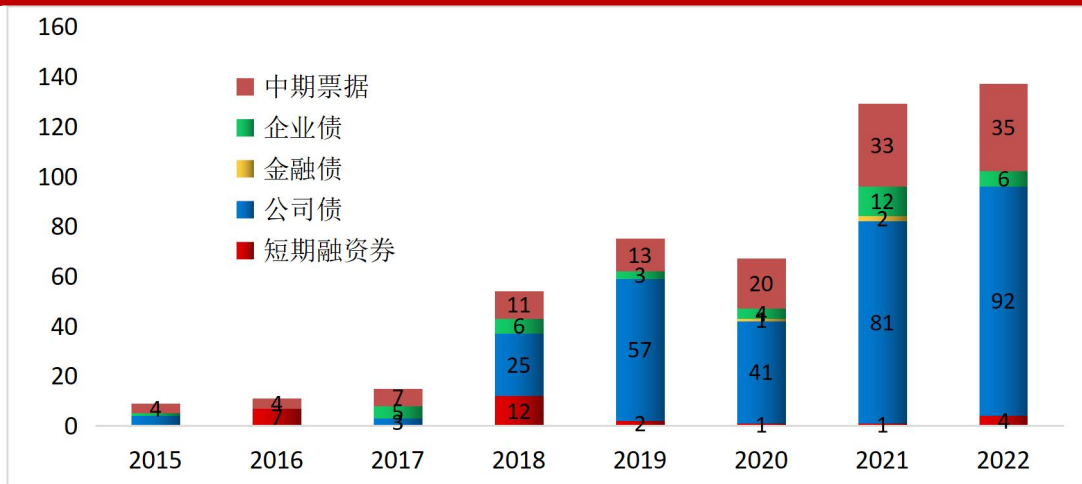


数据来源：Wind，中国债券网，中国货币网，安融评级整理

6.历年新增垃圾债券中的违约债券种类分布

从债券种类来看，2015-2023 年（截至 2023 年 4 月 2 日）新增垃圾债券中的违约债券合计集中于公司债（303 只）、中期票据（127 只）、企业债（37 只）、短期融资票据（27 只）和金融债（3 只）。

图 8：历年新增垃圾债券中的违约债券种类分布（单位：只）

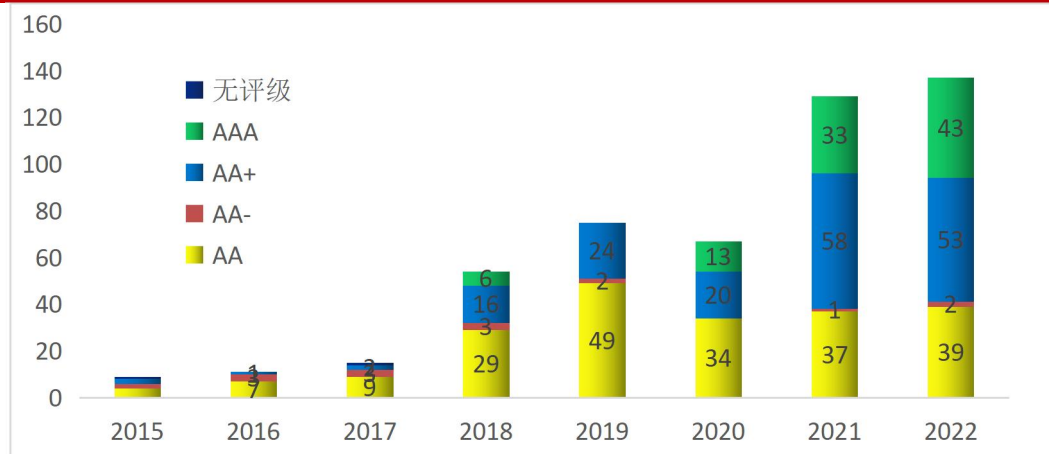


数据来源：Wind，中国债券网，中国货币网，安融评级整理

7.历年新增垃圾债券中的违约债券主体发行级别分布

从主体发行级别来看，2015-2023 年（截至 2023 年 4 月 2 日）新增垃圾债券中的违约债券主体发行级别合计集中于 AA（208 只）、AA+（176 只）、AAA（95 只）、AA-（16 只）和无评级（2 只）。

图 9：历年新增垃圾债券中的违约债券主体发行评级分布（单位：只）

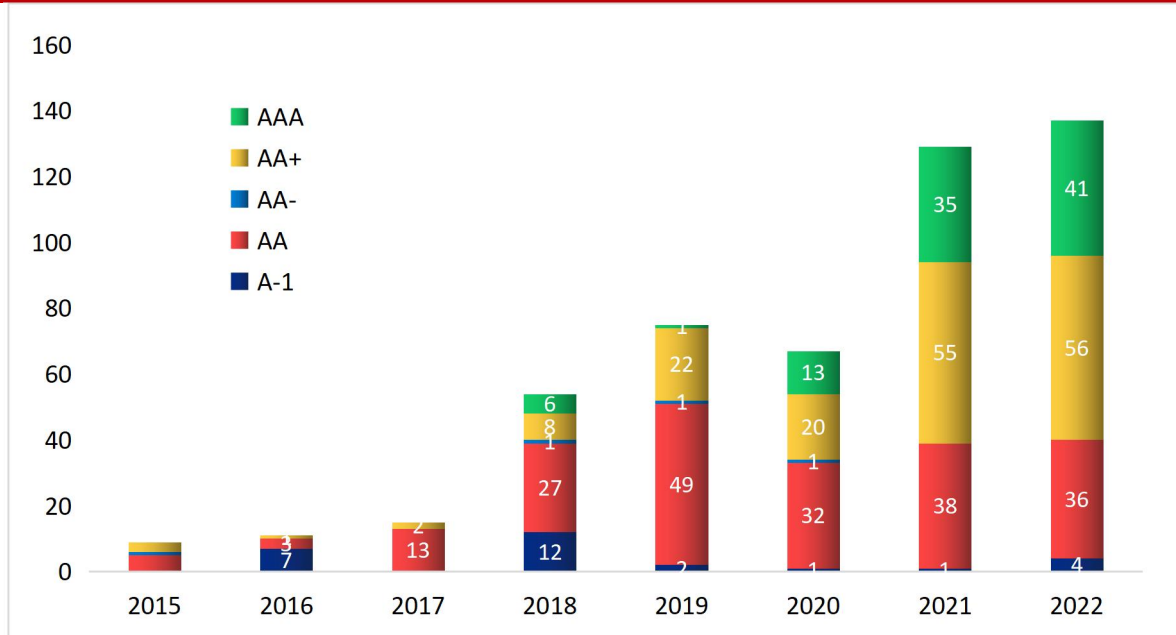


数据来源：Wind，中国债券网，中国货币网，安融评级整理

8.历年新增垃圾债券中的违约债券债项发行级别分布

从债项发行级别来看，2015-2023 年（截至 2023 年 4 月 2 日）新增垃圾债券中的违约债券债项发行级别合计集中于 AA（203 只）、AA+（167 只）、AAA（96 只）、A-1（27 只）和 AA-（4 只）。

图 10：历年新增垃圾债券中的违约债券债项发行级别分布（单位：只）



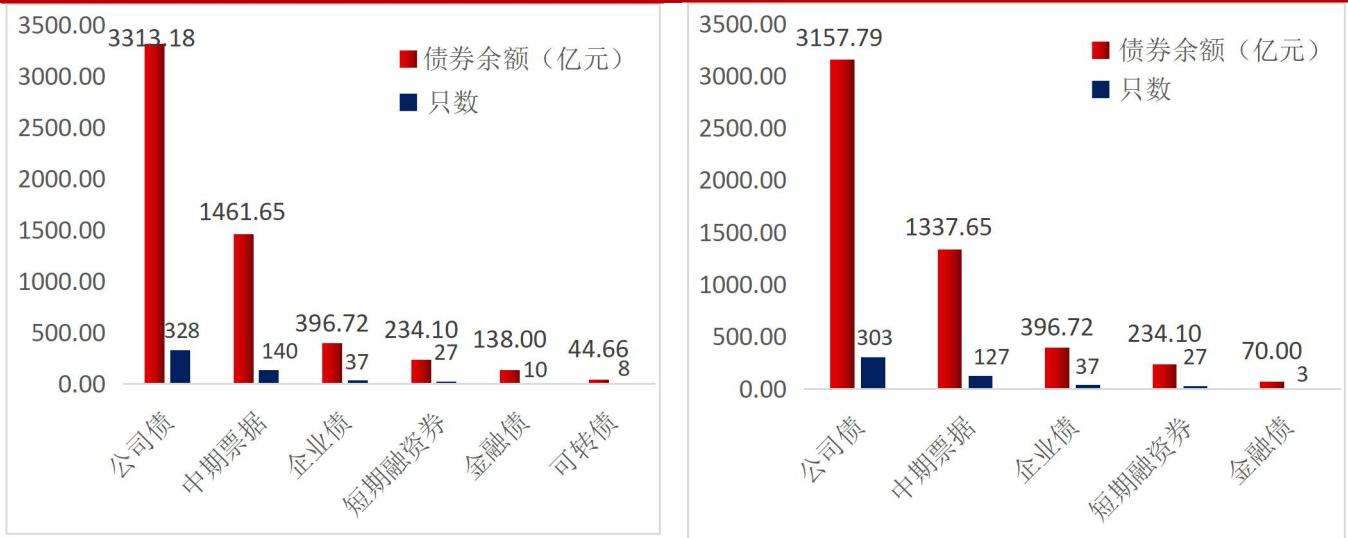
数据来源：Wind，中国债券网，中国货币网，安融评级整理

（三）垃圾债种类分布

按债券种类划分，截至 2023 年 4 月 2 日，中国存量垃圾债券主要分布于公司债（328 只，3313.18 亿元）、中期票据（140 只，1461.65 亿元）、企业债（37 只，396.72 亿元）、短期融资券（27 只，234.10 亿元）、金融债（10 只，138.00 亿元）和可转债（8 只，44.66 亿元）。

其中，垃圾债券中的违约债券主要分布于公司债（303 只，3157.79 亿元）、中期票据（127 只，1337.65 亿元）、企业债（37 只，396.72 亿元）、短期融资券（27 只，234.10 亿元）和金融债（3 只，70.00 亿元）。可见，截至 2023 年 4 月 2 日，中国存量垃圾债券中的企业债和短期融资券全部违约。

图 11：不同种类存量垃圾债券（左）和其中违约债（右）分布（截至 2023 年 4 月 2 日，单位：亿元，只）

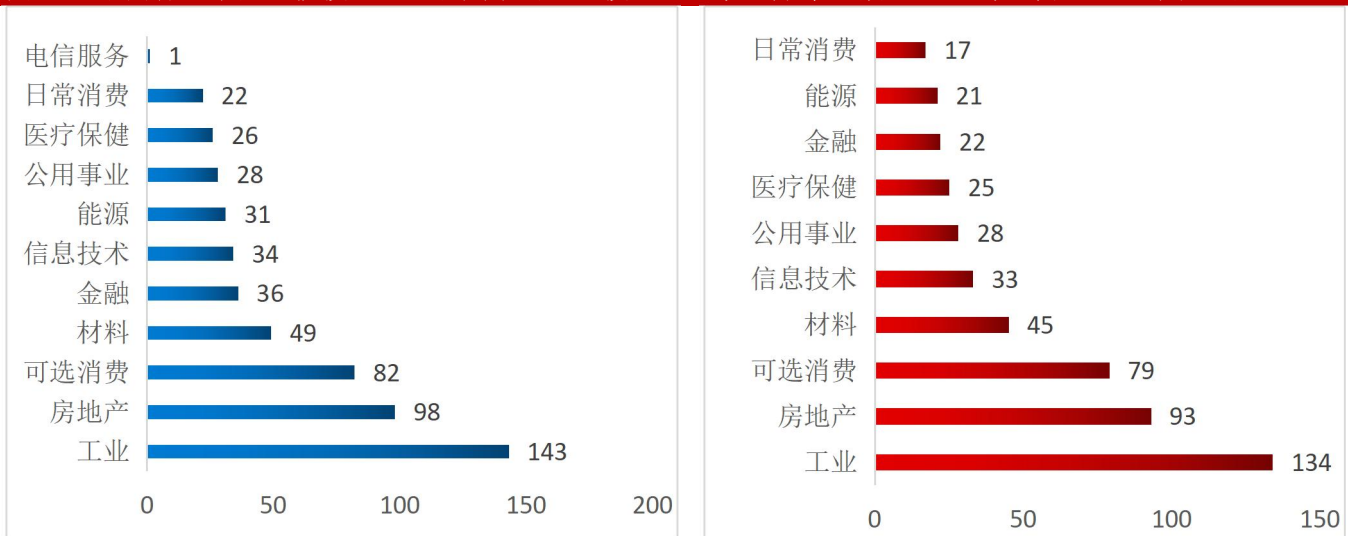


数据来源：wind，中国债券网，中国货币网，安融评级整理

（四）垃圾债行业分布

按行业划分，截至 2023 年 4 月 2 日，按照 GICS 一级行业，中国垃圾债主要分布于工业（143 只）、房地产行业（98 只）、可选消费（82 只）、材料行业（49 只）、金融（36 只）、信息技术（34 只）、能源（31 只）、公用事业（28 只）、医疗保健（26 只）、日常消费（22 只）和电信服务（1 只），合计 551 只。其中的违约债主要分布在工业（134 只）、房地产行业（93 只）、可选消费（79 只）、材料行业（45 只）、信息技术（33 只）、公用事业（28 只）、医疗保健（25 只）、金融（22 只）、能源（21 只）和日常消费（17 只），合计 497 只。

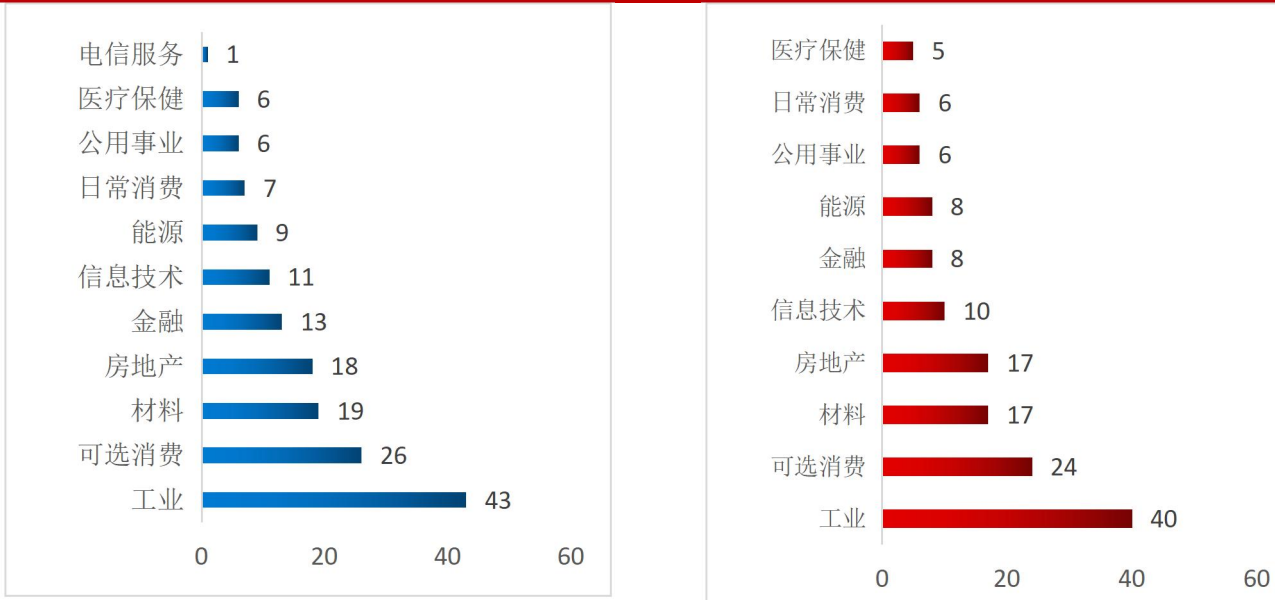
图 12：不同行业中国垃圾债（左）和其中的违约债（右）数量分布（截至 2023 年 4 月 2 日，单位：只）



数据来源：wind，中国债券网，中国货币网，安融评级整理

截至 2023 年 4 月 2 日，中国垃圾债的发行人主要集中于工业（43 个）、可选消费行业（26 个）、材料行业（19 个）、房地产行业（18 个）、金融（13 个）、信息技术（11 个）、能源（9 个）、日常消费（7 个）、公用事业（6 个）、医疗保健（6 个）和电信服务（1 只），合计 159 个企业。其中的违约债的发行人主要集中于工业（40 个）、可选消费行业（24 个）、材料行业（17 个）、房地产行业（17 个）、信息技术（10 个）、能源（8 个）、金融（8 个）、公用事业（6 个）、日常消费（6 个）和医疗保健（5 个），合计 141 个企业违约。

图 13：不同行业中国垃圾债（左）和其中违约债（右）发行人数量分布（截至 2023 年 4 月 2 日，单位：个）



数据来源：wind，中国债券网，中国货币网，安融评级整理

截至 2023 年 4 月 2 日，按 GICS 一级行业划分，中国垃圾债余额主要集中于工业（1452.35 亿元）、房地产行业（1414.86 亿元）、可选消费行业（605.60 亿元）、信息技术行业（395.65 亿元）、能源行业（380.00 亿元）、金融行业（354.08 亿元）、材料行业（312.78 亿元）、公用事业（285.24 亿元）、医疗保健（242.07 亿元）、日常消费（141.15 亿元）和电信服务（4.75 亿元）。其中，垃圾债中的违约债余额主要集中于工业（1382.66 亿元）、房地产行业（1361.92 亿元）、可选消费行业（592.11 亿元）、信息技术行业（394.65 亿元）、能源行业（296.00 亿元）、材料行业（295.11 亿元）、公用事业（285.24 亿元）、金融行业（243.58 亿元）、医疗保健（232.45 亿元）和日常消费（112.54 亿元）。

图 14：不同行业中国垃圾债（左）和其中违约债（右）余额分布（截至 2023 年 4 月 2 日，单位：亿元）



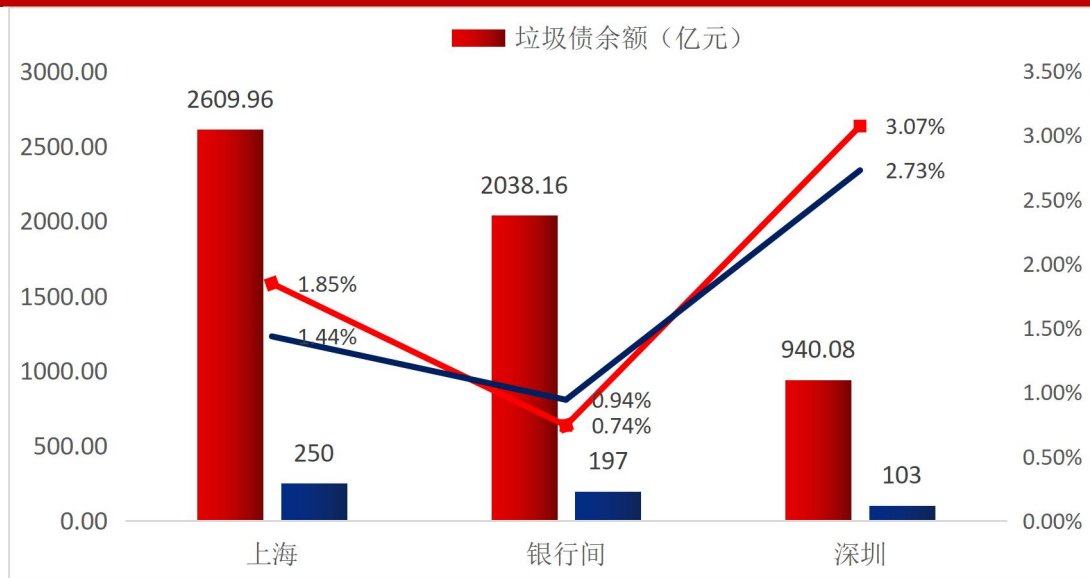
数据来源：wind，中国债券网，中国货币网，安融评级整理

（五）垃圾债上市地点分布

从上市地点来看，截至 2023 年 4 月 2 日，上海证券交易所存量垃圾债券共 250 只，债券余额合计 2609.96 亿元；银行间市场存量垃圾债券共 197 只，债券余额合计 2038.16 亿元；深圳证券交易所存量垃圾债券共 103 只，债券余额合计 940.08 亿元。

从绝对数量来看，上海证券交易所的垃圾债券余额和债券只数最多；从垃圾债券与所属上市地点信用债存量占比来看，深圳证券交易所垃圾债券余额占比和垃圾债券数量占比最高，分别为 3.08% 和 2.73%。

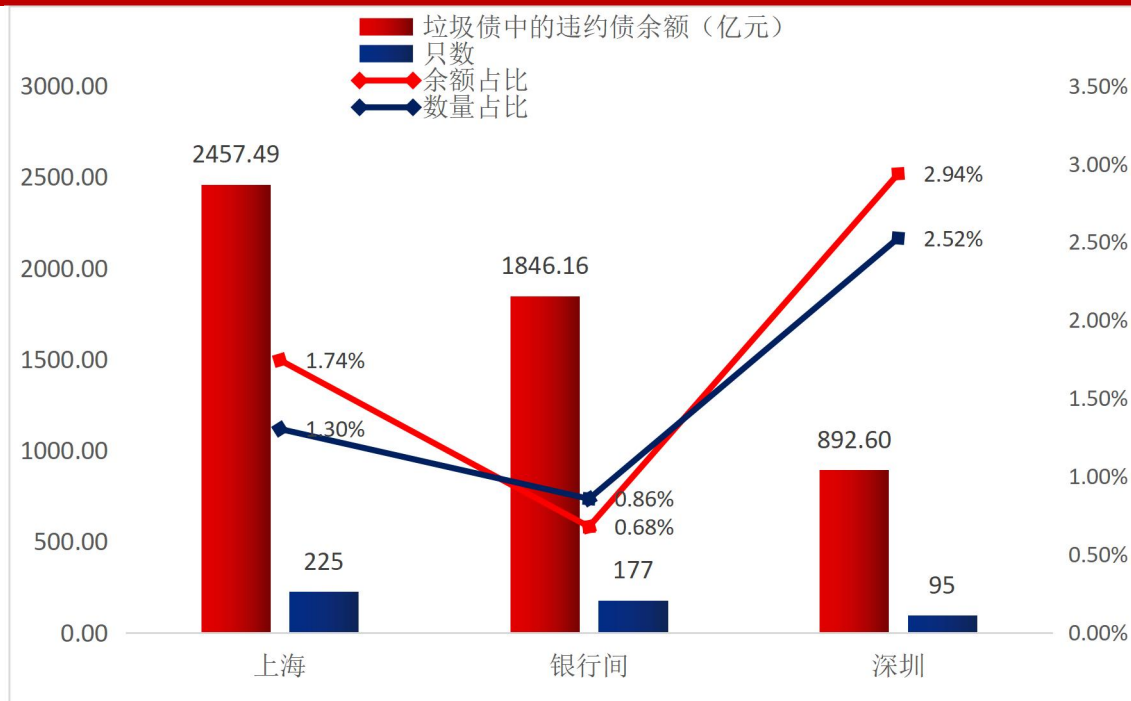
图 15：存量垃圾债券上市地点分布（截至 2023 年 4 月 2 日，单位：亿元，只）



数据来源：Wind，中国债券网，中国货币网，安融评级整理

其中，垃圾债券中的违约债券主要分布于：上海证券交易所共 225 只，债券余额合计 2457.49 亿元；银行间市场共 177 只，债券余额合计 1846.16 亿元；深圳证券交易所共 95 只，债券余额合计 892.60 亿元。

图 16：存量垃圾债中的违约债上市地点分布（截至 2023 年 4 月 2 日，单位：亿元，只）

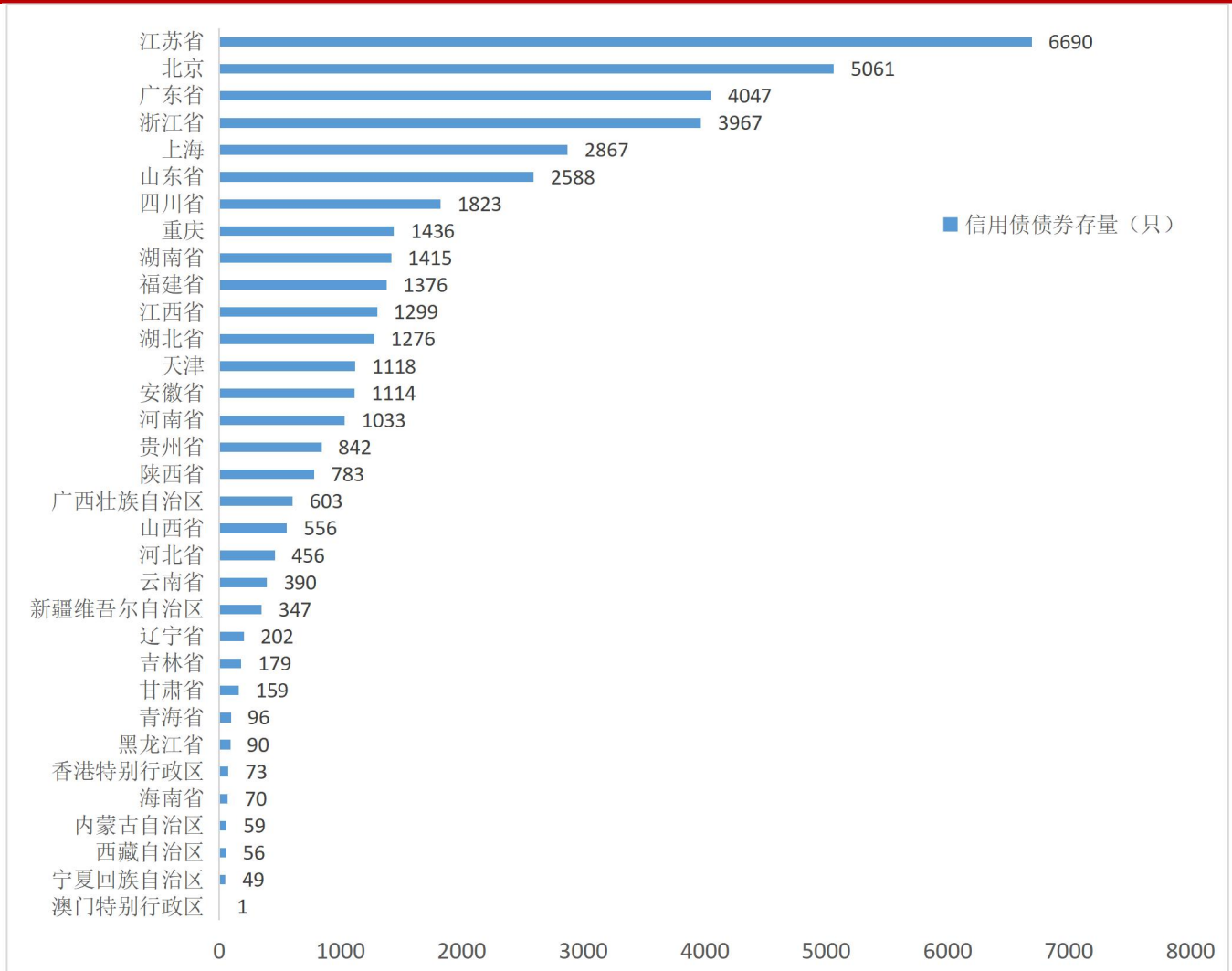


数据来源：Wind，中国债券网，中国货币网，安融评级整理

（六）垃圾债地区分布

按地区划分，截至 2023 年 4 月 2 日，中国存量债券主要分布在江苏省（6,690 只）、北京市（5,061 只）、广东省（4,047 只）、浙江省（3,967 只）、上海市（2,867 只）、山东省（2,588 只）、四川省（1,823 只）等地。

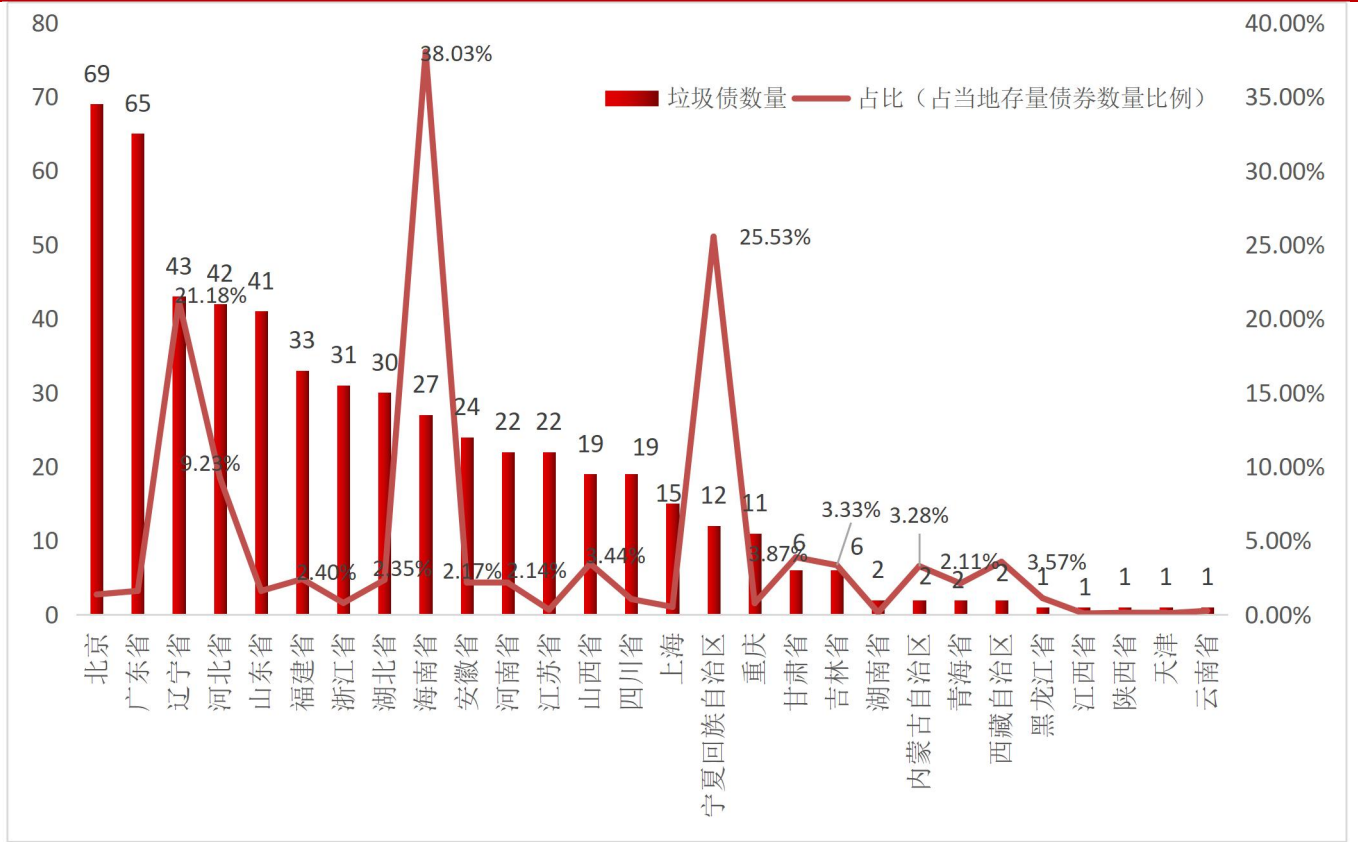
图 17：不同地区中国存量债券数量分布（截至 2023 年 4 月 2 日，单位：只）



数据来源：wind，中国债券网，中国货币网，安融评级整理

按地区划分，截至 2023 年 4 月 2 日，中国存量垃圾债券数量主要分布于北京市（69 只）、广东省（65 只）、辽宁省（43 只）、河北省（42 只）和山东省（41 只）等地。不同地区垃圾债券数量占所在地区存量信用债总和的比重较高的省份分别是海南省（38.03%）、宁夏回族自治区（25.53%）、辽宁省（21.18%）、河北省（9.23%）和西藏自治区（3.57%）等地。

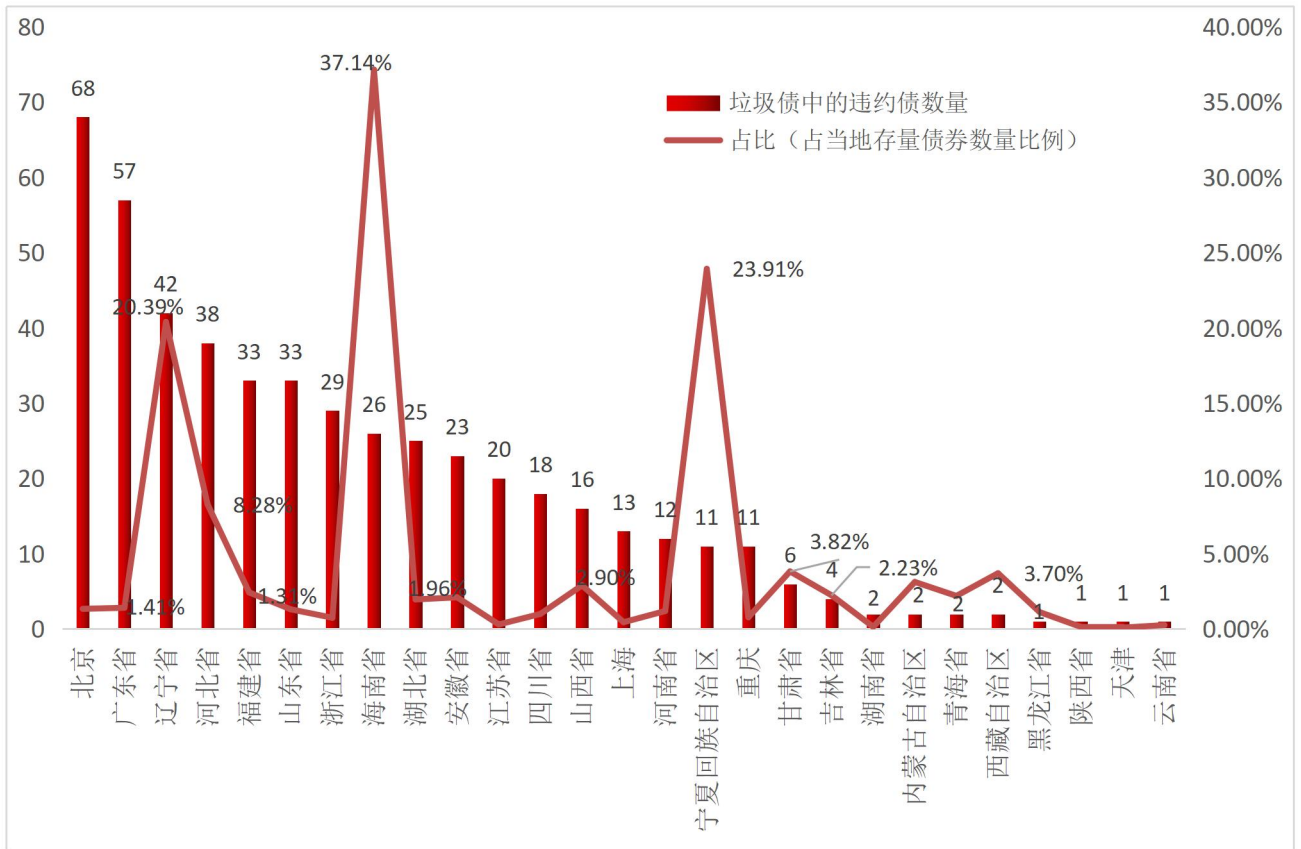
图 18：不同地区中国垃圾债数量分布及占比（截至 2023 年 4 月 2 日，单位，只、%）



数据来源: wind, 中国债券网, 中国货币网, 安融评级整理

截至 2023 年 4 月 2 日，按地区划分，中国垃圾债中的违约债主要分布在北京市（68 只）、广东省（57 只）、辽宁省（42 只）、河北省（38 只）、山东省（33 只）和福建省（33 只）等地。不同地区垃圾债券中的违约债券数量占所在地区存量信用债总和的比重较高的省份分别是海南省（37.14%）、宁夏回族自治区（23.91%）、辽宁省（20.39%）、河北省（8.28%）和西藏自治区（3.70%）等地。

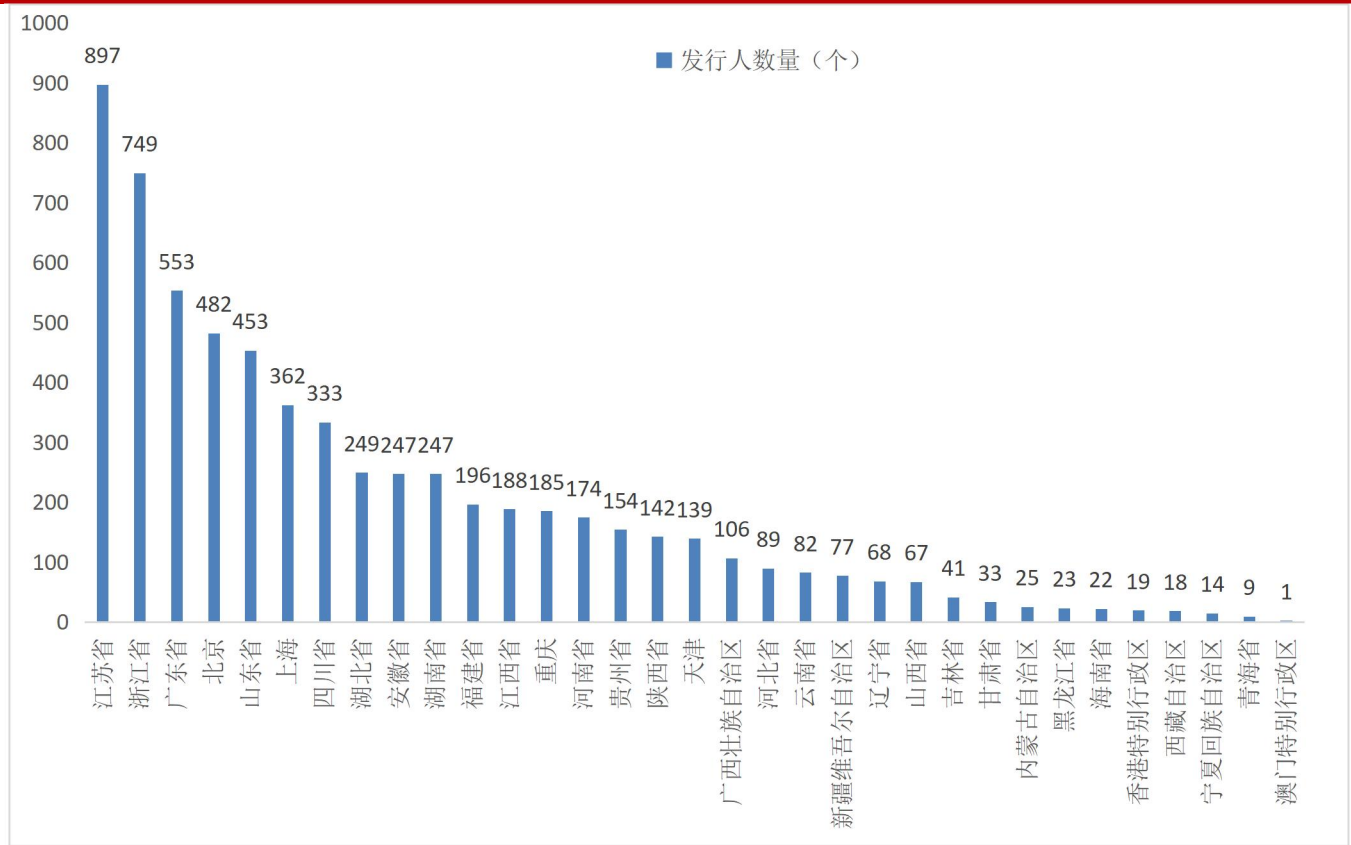
图 19：不同地区中国垃圾债中的违约债数量分布及占比（截至 2023 年 4 月 2 日，单位：只）



数据来源：wind，中国债券网，中国货币网，安融评级整理

截至 2023 年 4 月 2 日，按地区划分，中国存量债券发行人主要分布在江苏省（897 个）、浙江省（749 个）、广东省（553 个）、北京市（482 个）、山东省（453 个）、上海（362 个）等地。

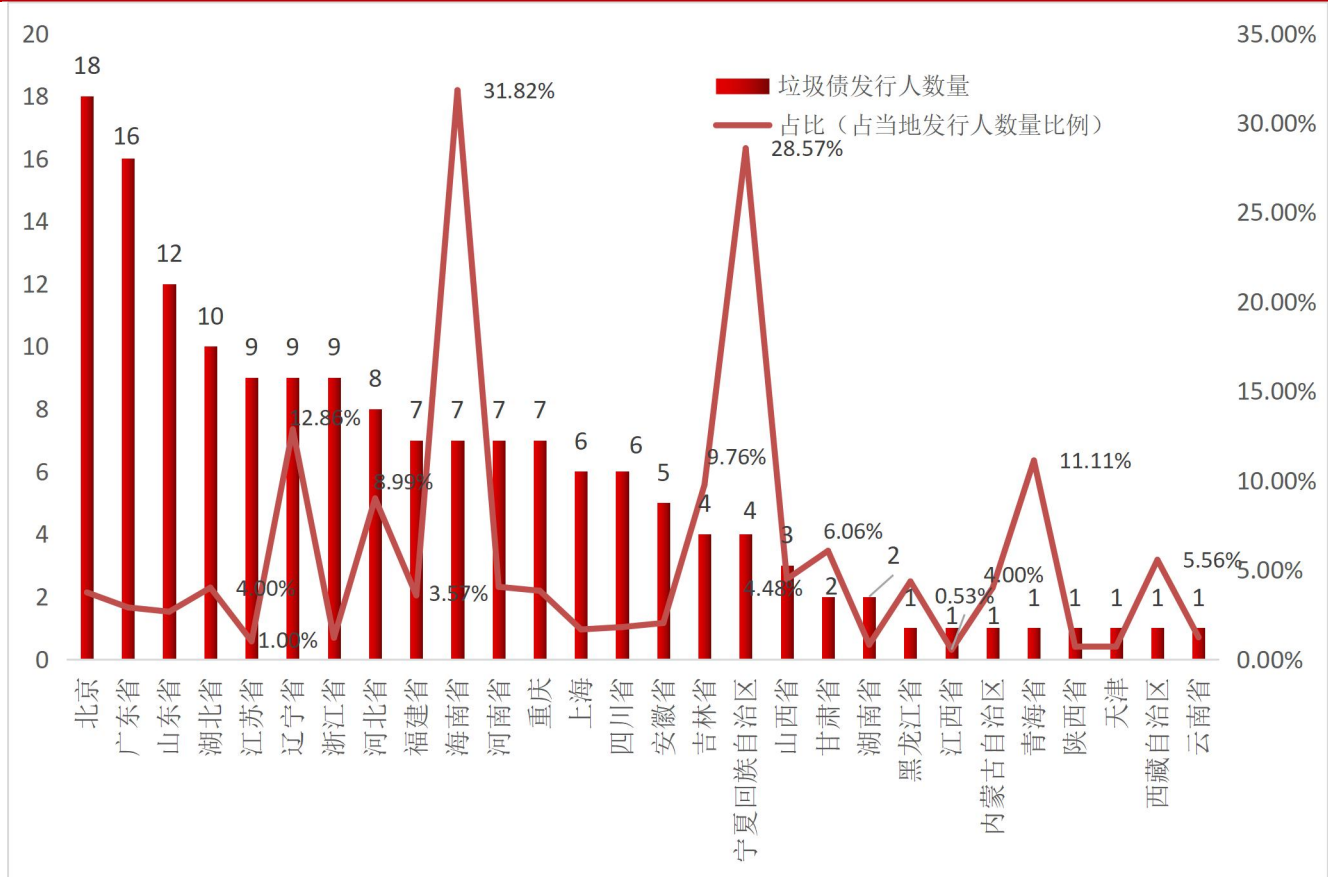
图 20：不同地区中国存量债券发行人数量分布（截至 2023 年 4 月 2 日，单位：个）



数据来源：wind，中国债券网，中国货币网，安融评级整理

截至 2023 年 4 月 2 日，按地区划分，中国垃圾债的发行人主要分布在北京市（18 个）、广东省（16 个）、山东省（12 个）、湖北省（10 个）、辽宁省（9 个）、浙江省（9 个）、江苏省（9 个）和河北省（8 个）等地。地区垃圾债发行人数量占比较高的主要在海南省（31.82%）、宁夏回族自治区（28.57%）、辽宁省（12.68%）、青海省（11.11%）、吉林省（9.76%）、河北省（8.99%）、西藏自治区（5.56%）、甘肃省（6.06%）等地。

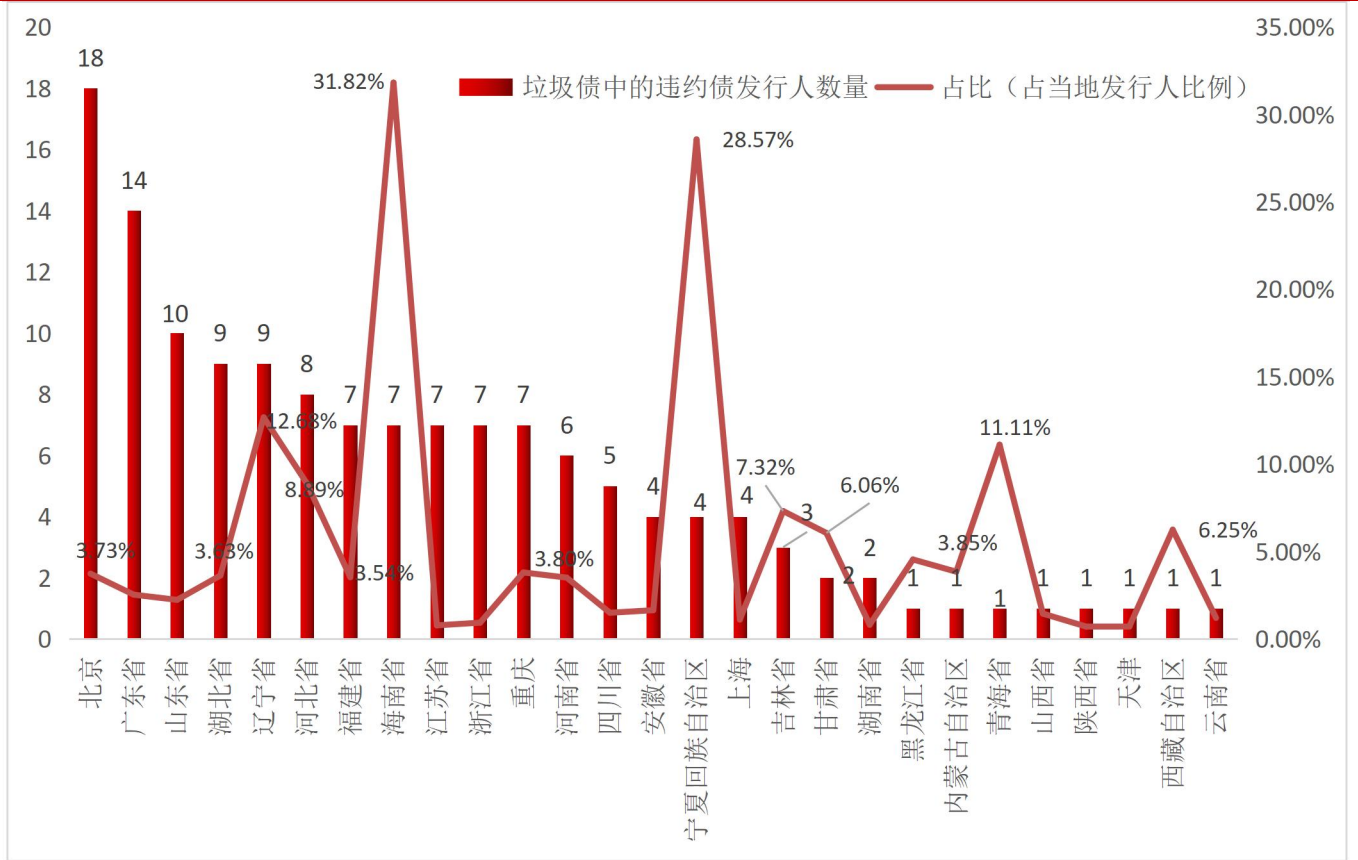
图 21：不同地区中国垃圾债发行人数量分布及占比（截至 2023 年 4 月 2 日，单位：个，%）



数据来源：wind，中国债券网，中国货币网，安融评级整理

截至 2023 年 4 月 2 日，按地区划分，中国垃圾债中的违约债的发行人主要分布在北京市（18 个）、广东省（14 个）、山东省（10 个）、湖北省（9 个）、辽宁省（9 个）、河北省（8 个）、福建省（7 个）、海南省（7 个）、江苏省（7 个）、浙江省（7 个）和重庆（7 个）等地。地区违约债发行人数量占比较高的主要在海南省（31.82%）、宁夏回族自治区（28.57%）、辽宁省（12.68%）、青海省（11.11%）、河北省（8.89%）、吉林省（7.32%）、甘肃省（6.06%）和西藏自治区（6.25%）等地。

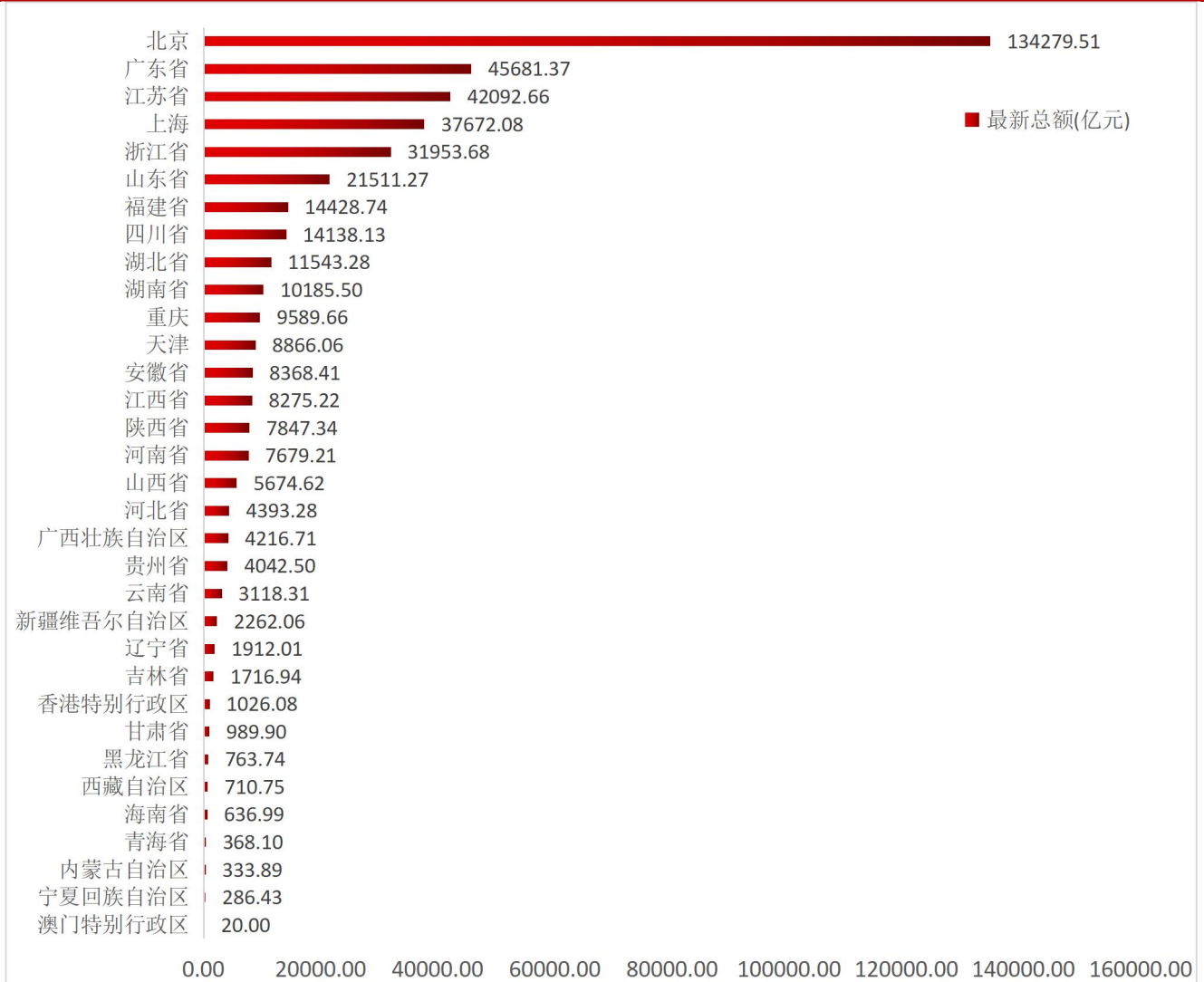
图 22：不同地区中国垃圾债中的违约债发行人数量分布及占比（截至 2023 年 4 月 2 日，单位：个）



数据来源：wind，中国债券网，中国货币网，安融评级整理

截至 2023 年 4 月 2 日，按地区划分，中国存量债券余额主要分布在：北京市（134,279.51 亿元）、广东省（45,681.37 亿元）、江苏省（42,092.66 亿元）、上海市（37,672.08 亿元）、浙江省（31,953.68 亿元）等地。

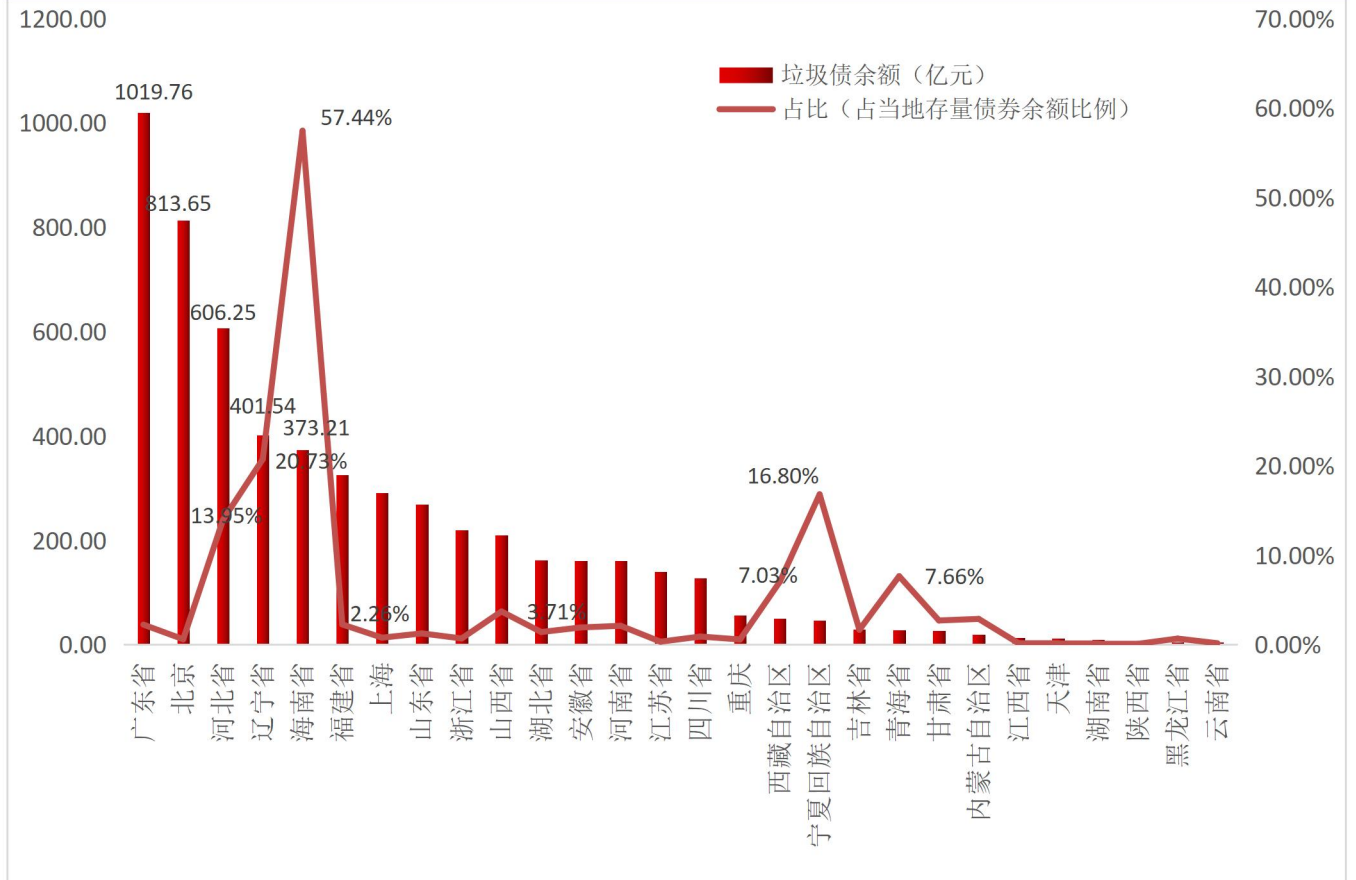
图 23：不同地区中国存量债券余额分布（截至 2023 年 4 月 2 日，单位：亿元）



数据来源：wind，中国债券网，中国货币网，安融评级整理

截至 2023 年 4 月 2 日，按地区划分，中国垃圾债余额主要分布在：广东省（1019.76 亿元）、北京市（813.65 亿元）、河北省（606.25 亿元）、辽宁省（401.54 亿元）、海南省（373.21 亿元）等地。地区垃圾债余额占比较高的主要在海南省（57.44%）、宁夏回族自治区（16.80%）、辽宁省（20.73%）、河北省（13.95%）、西藏自治区（7.03%）等地。

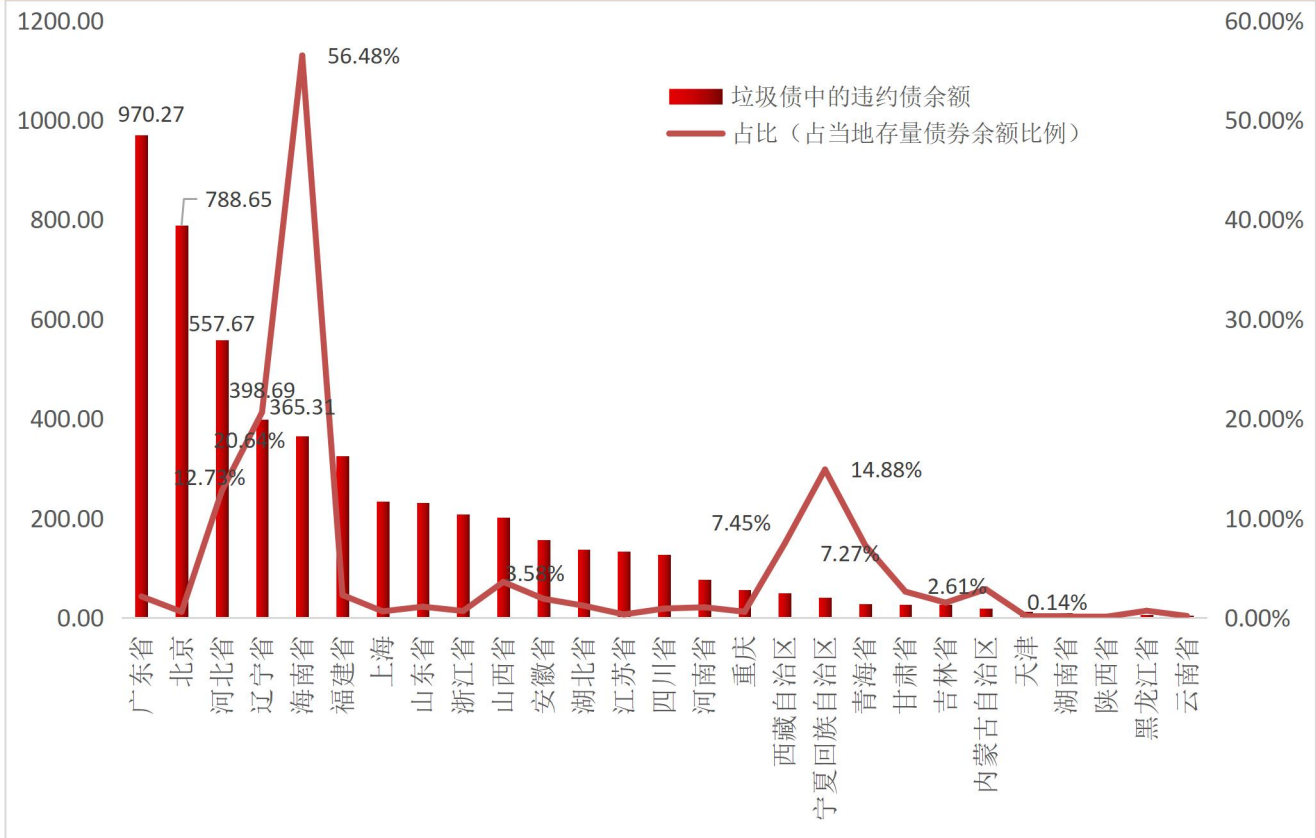
图 24：不同地区中国垃圾债余额及占比分布（截至 2023 年 4 月 2 日，单位：亿元）



数据来源: wind, 中国债券网, 中国货币网, 安融评级整理

截至 2023 年 4 月 2 日，按地区划分，中国垃圾债中的违约债余额主要分布在：广东省（970.27 亿元）、北京市（788.65 亿元）、河北省（557.67 亿元）、辽宁省（398.69 亿元）、海南省（365.31 亿元）等地。地区违约债余额占比较高的主要在海南省（56.48%）、辽宁省（20.64%）、宁夏回族自治区（14.88%）、河北省（12.73%）、青海省（7.27%）、西藏回族自治区（7.45%）、内蒙古自治区（2.61%）等地。

图 25：不同地区中国垃圾债中的违约债余额及占比分布（截至 2023 年 4 月 2 日，单位：亿元）

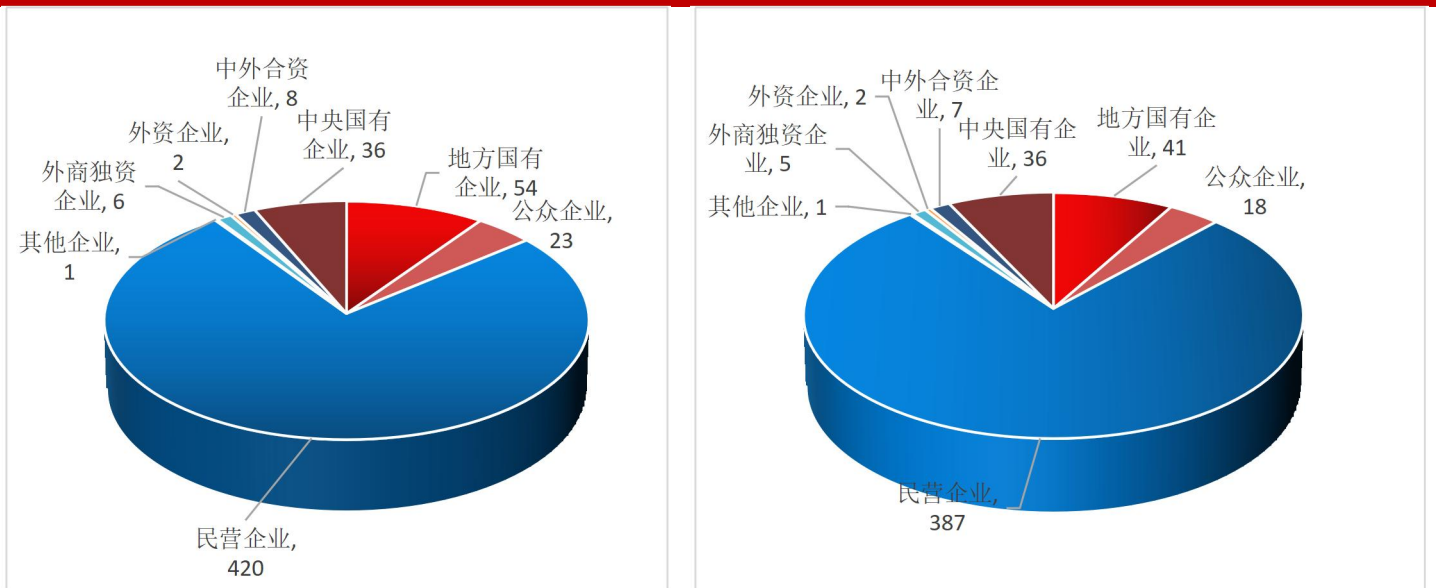


数据来源：wind，中国债券网，中国货币网，安融评级整理

（七）垃圾债企业性质分布

从企业性质来看，截至 2023 年 4 月 2 日，中国垃圾债数量分布情况为：民营企业（420 只）、地方国有企业（54 只）、中央国有企业（36 只）、公众企业（23 只）、中外合资企业（8 只）、外商独资企业（6 只）、外资企业（2 只）和其他企业（1 只）；其中违约债数量分布情况为：民营企业（387 只）、地方国有企业（41 只）、中央国有企业（36 只）、公众企业（18 只）、中外合资企业（7 只）、外商独资企业（5 只）、外资企业（2 只）和其他企业（1 只）。

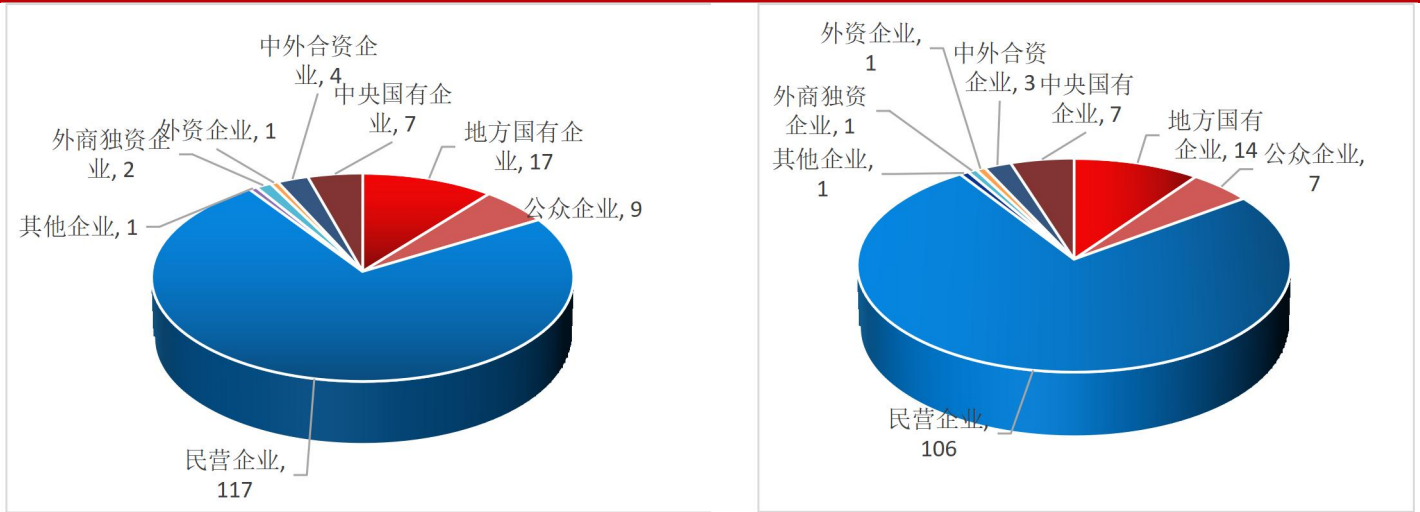
图 26：不同企业性质的中国垃圾债（左）和其中违约债（右）数量分布（截至 2023 年 4 月 2 日，单位：只）



数据来源：wind，中国债券网，中国货币网，安融评级整理

从企业性质来看，截至 2023 年 4 月 2 日，中国垃圾债的发行人数量分布情况为：民营企业（117 个）、地方国有企业（17 个）、公众企业（9 个）、中央国有企业（7 个）、中外合资企业（4 个）、外商独资企业（2 个）、外资企业（1 个）和其他企业（1 只）；其中违约债的发行人数分布情况为：民营企业（106 个）、地方国有企业（14 个）、公众企业（7 个）、中央国有企业（7 个）、中外合资企业（3 个）、外资企业（1 个）、外商独资企业（1 个）和其他企业（1 只）。

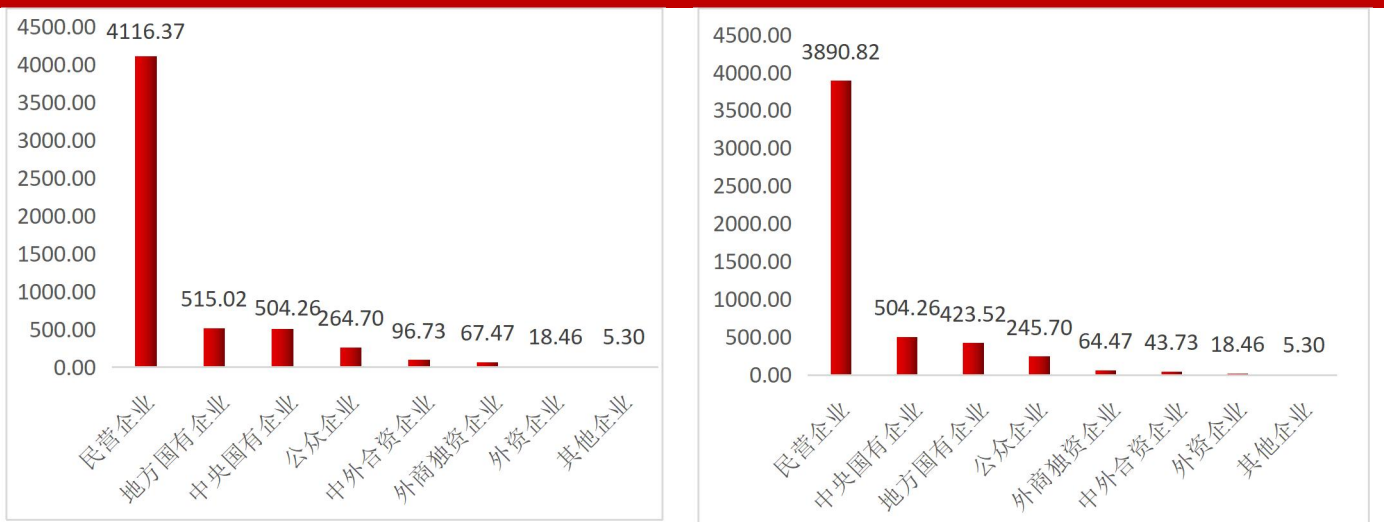
图 27：不同企业性质的中国垃圾债（左）和其中违约债（右）发行人数量分布（截至 2023 年 4 月 2 日，单位：个）



数据来源：wind，中国债券网，中国货币网，安融评级整理

从企业性质来看，截至 2023 年 4 月 2 日，中国垃圾债余额分布情况为：民营企业（4,116.37 亿元）、地方国有企业（515.02 亿元）、中央国有企业（504.26 亿元）、公众企业（264.70 亿元）、中外合资企业（96.73 亿元）、外商独资企业（67.47 亿元）、外资企业（18.46 亿元）和其他企业（5.30 亿元）；其中违约债的余额分布情况为：民营企业（3890.82 亿元）、中央国有企业（504.26 亿元）、地方国有企业（423.52 亿元）、公众企业（245.70 亿元）、外商独资企业（64.47 亿元）；中外合资企业（43.73 亿元）、外资企业（18.46 亿元）和其他企业（5.30 亿元）。

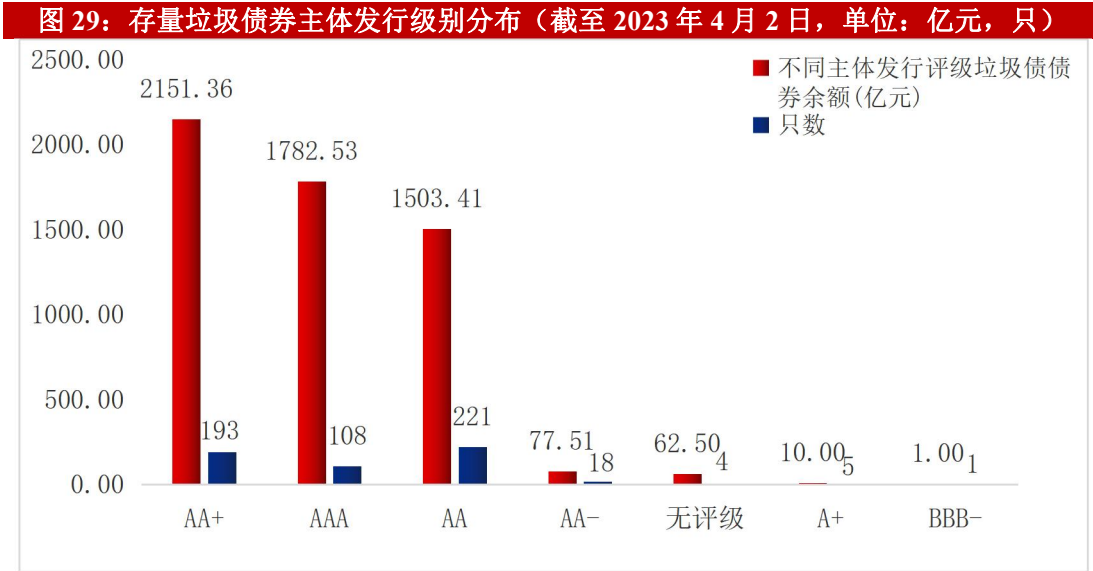
图 28：不同企业性质的中国垃圾债（左）和其中违约债（右）余额分布（截至 2023 年 4 月 2 日，单位：亿元）



数据来源：wind，中国债券网，中国货币网，安融评级整理

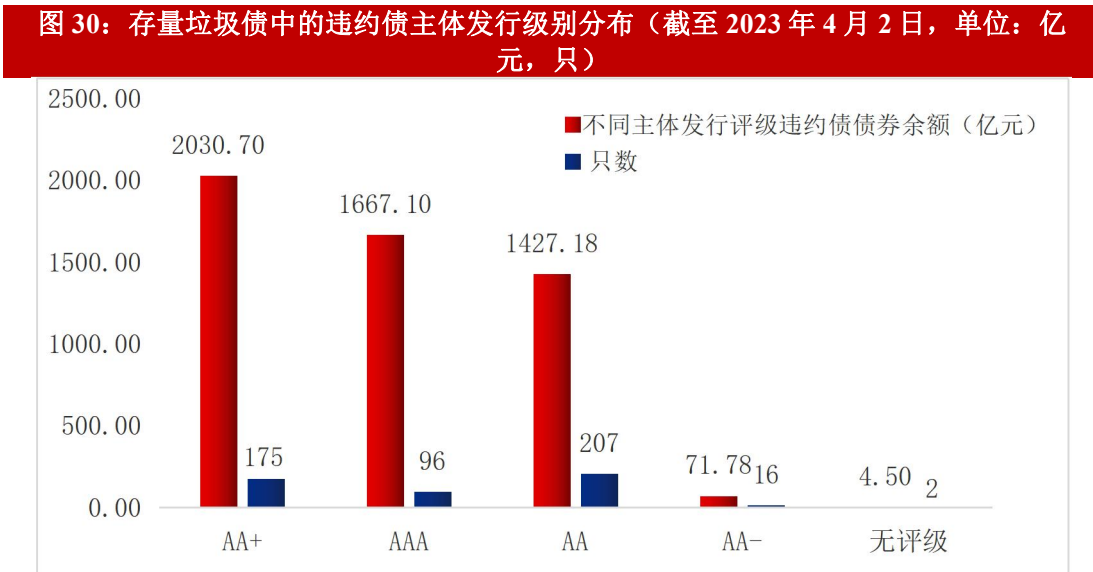
（八）垃圾债主体发行级别分布

从主体发行级别来看，截至 2023 年 4 月 2 日，中国存量垃圾债券主体发行级别分布前三名为：AA+（193 只，2151.36 亿元）、AAA（108 只，1782.53 亿元）和 AA（221 只，1503.41 亿元）。



数据来源：Wind，中国债券网，中国货币网，安融评级整理

其中，垃圾债券中的违约债券主体发行级别主要分布于：AA+（175 只，2030.70 亿元）、AAA（96 只，1667.10 亿元）和 AA（207 只，1427.18 亿元）。

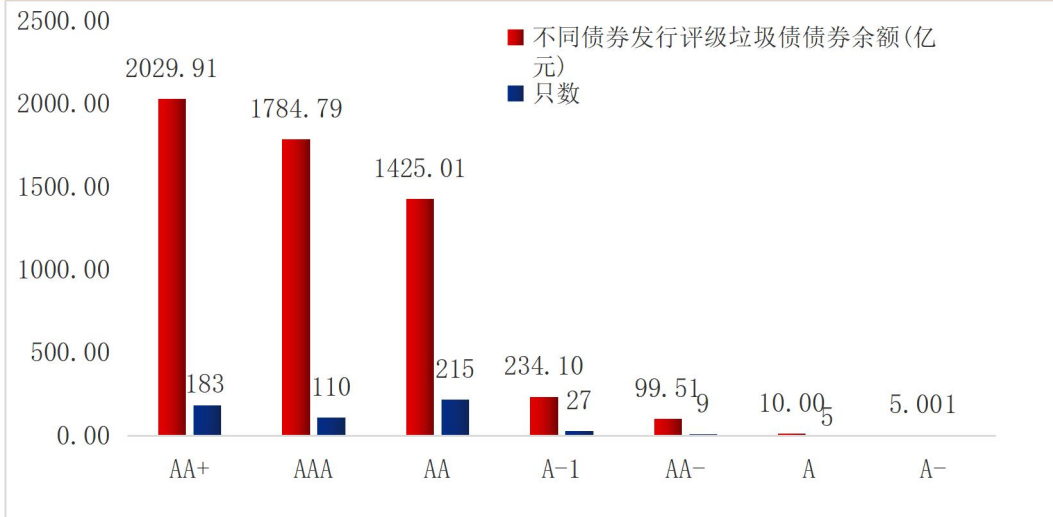


数据来源：Wind，中国债券网，中国货币网，安融评级整理

（九）垃圾债债券发行级别分布

从债券发行级别来看，截至 2023 年 4 月 2 日，中国存量垃圾债债券发行级别分布前三名为：AA+（183 只，2029.91 亿元）、AAA（110 只，1784.79 亿元）和 AA（215 只，1425.01 亿元）。

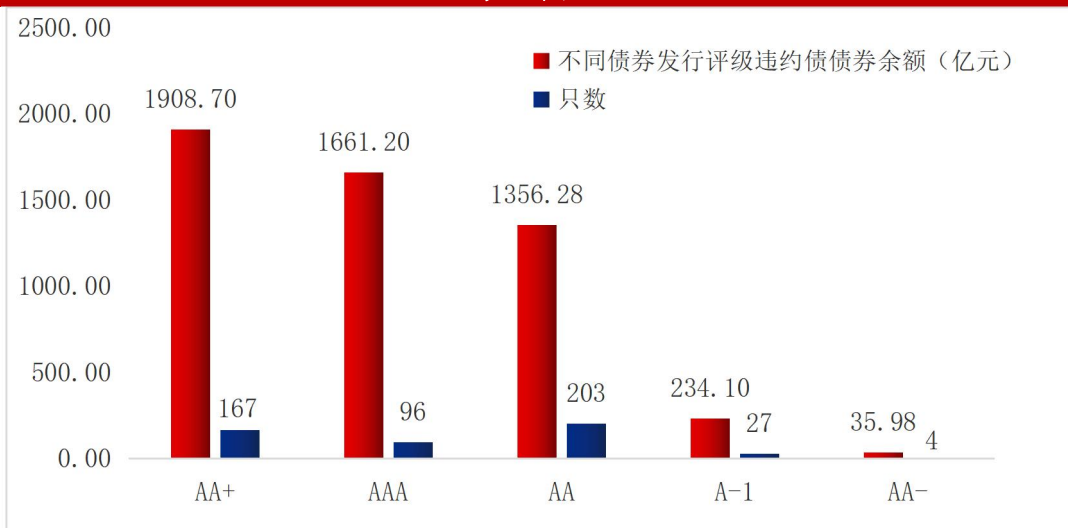
图 31：存量垃圾债券债项发行级别分布（截至 2023 年 4 月 2 日，单位：亿元，只）



数据来源：Wind，中国债券网，中国货币网，安融评级整理

其中，垃圾债券中的违约债债券发行级别分布前三名为：AA+（167 只，1908.70 亿元）、AAA（96 只，1661.20 亿元）和 AA（203 只，1356.28 亿元）。

图 32：存量垃圾债中的违约债债项发行级别分布（截至 2023 年 4 月 2 日，单位：亿元，只）

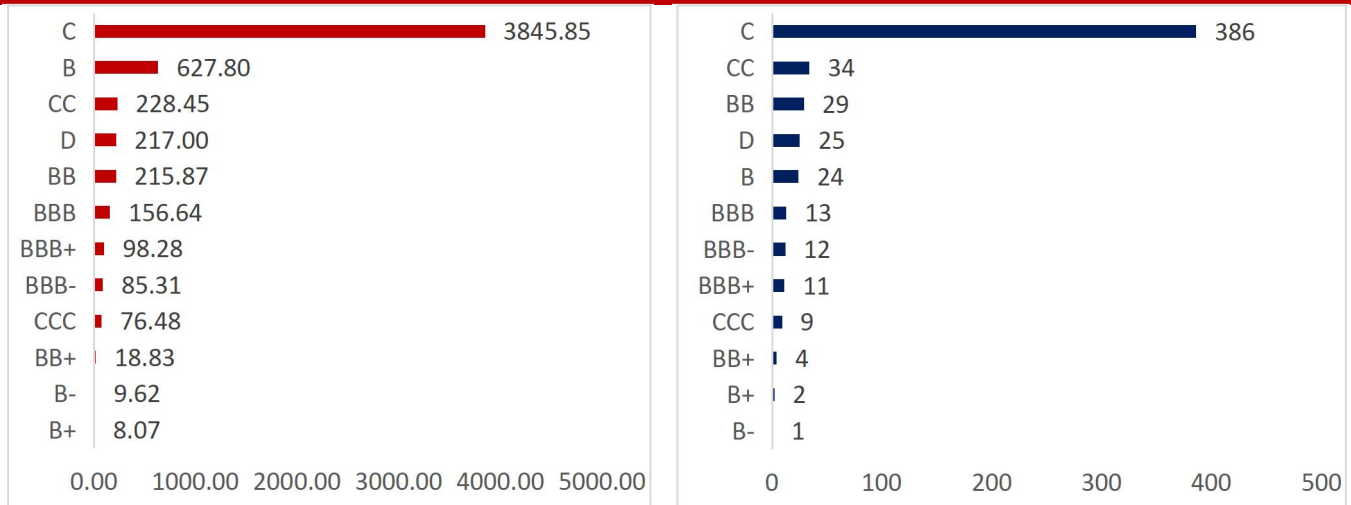


数据来源：Wind，中国债券网，中国货币网，安融评级整理

（十）垃圾债最新债券信用评级分布

从最新债券信用评级来看，截至 2023 年 4 月 2 日，中国存量垃圾债券最新债券信用评级主要分布于：C（386 只，3845.85 亿元）、B（24 只，627.80 亿元）、BB（29 只，215.87 亿元）和 CC（34 只，228.45 亿元）。

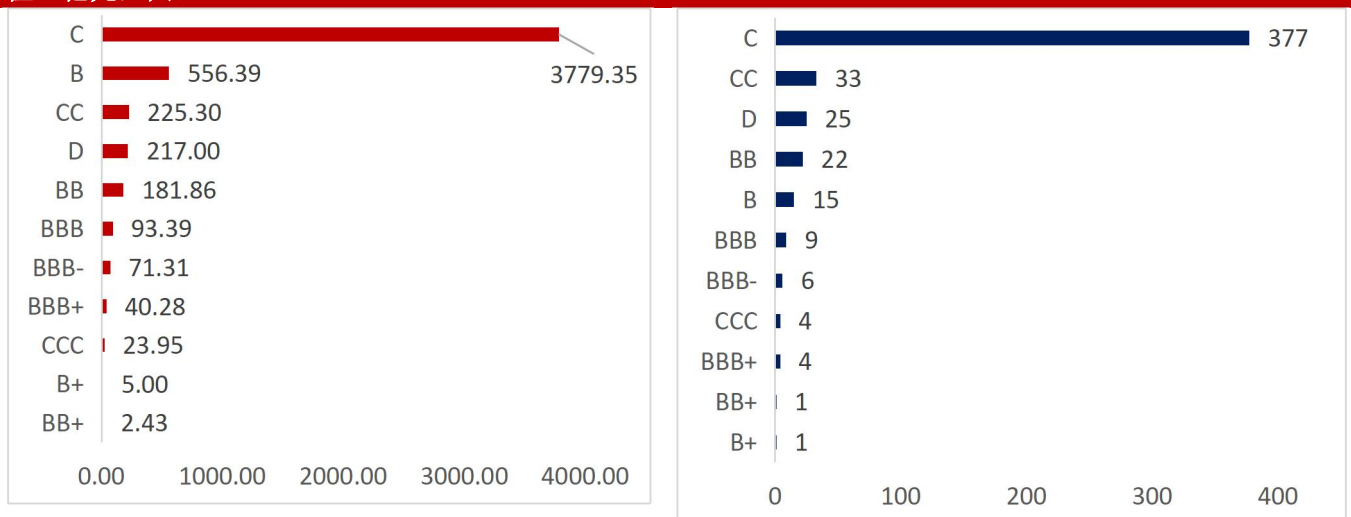
图 33：不同最新债券信用评级垃圾债余额（左）和数量（右）分布（截至 2023 年 4 月 2 日，单位：亿元，只）



数据来源：wind，中国债券网，中国货币网，安融评级整理

其中，垃圾债券中的违约债券最新债券信用评级主要分布于：C（377 只，3779.35 亿元）、B（15 只，556.39 亿元）、CC（33 只，225.30 亿元）、D（25 只，217.00 亿元）和 BB（22 只，181.86 亿元）。

图 34：不同最新债券信用评级垃圾债中的违约债余额（左）和数量（右）分布（截至 2023 年 4 月 2 日，单位：亿元，只）



数据来源：wind，中国债券网，中国货币网，安融评级整理

（十一）垃圾债所涉发行人分布

截至 2023 年 4 月 2 日，中国存量垃圾债券所涉发行人分布前五名（按债券余额排序）为：恒大地产集团有限公司（9 只，535.00 亿元）、华夏幸福基业股份有限公司（15 只，286.55 亿元）、华晨汽车集团控股有限公司（18 只，219.00 亿元）、上海华信国际集团有限公司（9 只，215.00 亿元）和永泰能源股份有限公司（16 只，201.90 亿元）。

表 5：存量垃圾债券所涉发行人分布情况（截至 2023 年 4 月 2 日，单位：亿元，只）

排名	公司名称	垃圾债余额（亿元）	垃圾债数量（只）
1	恒大地产集团有限公司	535.00	9
2	华夏幸福基业股份有限公司	286.55	15
3	华晨汽车集团控股有限公司	219.00	18
4	上海华信国际集团有限公司	215.00	9
5	永泰能源股份有限公司	201.90	16
6	北大方正集团有限公司	171.50	11
7	康美药业股份有限公司	169.00	11
8	东旭集团有限公司	161.47	12
9	中信国安集团有限公司	150.00	8
10	海航集团有限公司	143.81	8
11	阳光城集团股份有限公司	119.55	12
12	海南航空控股股份有限公司	114.40	8
13	四川蓝光发展股份有限公司	107.34	13
14	泰禾集团股份有限公司	104.16	8
15	新光控股集团有限公司	99.09	7
16	中国城市建设控股集团有限公司	96.50	6
17	紫光集团有限公司	89.46	6
18	中融新大集团有限公司	87.30	8
19	安徽省华安外经建设(集团)有限公司	73.74	7
20	花样年集团(中国)有限公司	64.47	5
21	永城煤电控股集团有限公司	62.50	8
22	中国华阳经贸集团有限公司	62.20	7
23	东旭光电科技股份有限公司	56.56	4
24	南京建工产业集团有限公司	56.00	7
25	山东胜通集团股份有限公司	55.50	9
26	丹东临港集团有限公司	54.50	5
27	西王集团有限公司	53.50	8
28	天安财产保险股份有限公司	53.00	1
29	西藏金融租赁有限公司	50.00	2

30	武汉当代科技产业集团股份有限公司	49.30	10
31	国购投资有限公司	47.90	10
32	深圳市钜盛华股份有限公司	46.28	7
33	福建福晟集团有限公司	45.00	4
34	东北特殊钢集团股份有限公司	44.00	5
35	洛娃科技实业集团有限公司	42.50	6
36	宜华企业(集团)有限公司	42.44	9
37	华泰汽车集团有限公司	41.53	3
38	泛海控股股份有限公司	38.71	6
39	河南能源集团有限公司	35.00	5
40	凯迪生态环境科技股份有限公司	34.37	5
41	海航航空集团有限公司	30.00	2
42	新华联控股有限公司	30.00	4
43	海口美兰国际机场有限责任公司	28.00	2
44	青海盐湖工业股份有限公司	28.00	2
45	九通基业投资有限公司	27.16	3
46	深圳深业物流集团股份有限公司	27.00	1
47	铁牛集团有限公司	26.30	3
48	精功集团有限公司	26.00	6
49	保定天威集团有限公司	25.00	2
50	三亚凤凰国际机场有限责任公司	25.00	3
51	中弘控股股份有限公司	24.90	4
52	重庆协信远创实业有限公司	24.21	4
53	三胞集团有限公司	23.14	5
54	鸿达兴业集团有限公司	22.00	2
55	富贵鸟股份有限公司	20.84	2
56	雏鹰农牧集团股份有限公司	20.38	3
57	北讯集团股份有限公司	20.00	3
58	大连金玛商城企业集团有限公司	20.00	6
59	华晨电力股份公司	20.00	1
60	康得新复合材料集团股份有限公司	20.00	2
61	三鼎控股集团集团有限公司	20.00	4
62	天安人寿保险股份有限公司	20.00	1
63	庞大汽贸集团股份有限公司	19.44	3
64	内蒙古博源控股集团集团有限公司	19.00	2
65	郑州煤炭工业(集团)有限责任公司	19.00	1
66	北京华业资本控股股份有限公司	18.46	2
67	宝塔石化集团有限公司	18.00	2
68	山子高科技股份有限公司	18.00	4
69	阳光凯迪新能源集团有限公司	18.00	1

70	宜华生活科技股份有限公司	18.00	2
71	保定天威英利新能源有限公司	17.57	2
72	同益实业集团有限公司	17.50	3
73	福建阳光集团有限公司	17.39	5
74	腾邦集团有限公司	17.00	2
75	华讯方舟科技有限公司	16.56	5
76	启迪环境科技发展股份有限公司	16.50	3
77	海航机场集团有限公司	16.00	2
78	海航资本集团有限公司	16.00	2
79	春和集团有限公司	14.80	3
80	江苏宏图高科技股份有限公司	14.50	3
81	山东金茂纺织化工集团有限公司	14.41	3
82	信阳市弘昌管道燃气工程有限责任公司	14.00	2
83	五洋建设集团股份有限公司	13.60	2
84	正源房地产开发有限公司	13.54	1
85	江西正邦科技股份有限公司	13.11	1
86	大连机床集团有限责任公司	13.00	3
87	华夏幸福基业控股股份公司	12.50	1
88	华盛江泉集团有限公司	12.46	2
89	天津市浩通物产有限公司	12.10	1
90	江苏保千里视像科技集团股份有限公司	12.00	1
91	天广中茂股份有限公司	12.00	1
92	中融双创(北京)科技集团有限公司	11.97	2
93	东辰控股集团有限公司	11.77	3
94	宁夏远高实业集团有限公司	11.30	4
95	中安科股份有限公司	11.00	1
96	颐和地产集团有限公司	10.64	2
97	新力地产集团有限公司	10.40	4
98	刚泰集团有限公司	10.00	2
99	宁夏上陵实业(集团)有限公司	10.00	2
100	山东玉皇化工有限公司	10.00	2
101	深圳市金立通信设备有限公司	10.00	1
102	天娱数字科技(大连)集团股份有限公司	10.00	1
103	通用技术集团沈阳机床有限责任公司	10.00	1
104	武汉天盈投资集团有限公司	10.00	3
105	中国吉林森林工业集团有限责任公司	10.00	1
106	浙江亚太药业股份有限公司	9.62	1
107	安徽盛运环保(集团)股份有限公司	9.55	2
108	金鸿控股集团股份有限公司	9.00	2
109	甘肃刚泰控股(集团)股份有限公司	8.60	2

110	新风祥控股集团有限责任公司	8.30	2
111	成龙建设集团有限公司	8.20	4
112	印纪娱乐传媒股份有限公司	8.00	2
113	重庆爱普地产(集团)有限公司	8.00	1
114	搜于特集团股份有限公司	7.98	1
115	东方金钰股份有限公司	7.50	1
116	吉林利源精制股份有限公司	7.40	1
117	延安必康制药股份有限公司	7.00	1
118	郴州市金贵银业股份有限公司	6.85	1
119	当代节能置业股份有限公司	6.85	1
120	宁夏晟晏实业集团有限公司	6.81	4
121	贵人鸟股份有限公司	6.47	1
122	海航酒店控股集团有限公司	6.00	1
123	隆鑫控股有限公司	6.00	1
124	武汉国裕物流产业集团有限公司	6.00	2
125	北京桑德环境工程有限公司	5.98	2
126	武汉当代明诚文化体育集团股份有限公司	5.50	2
127	力帆科技(集团)股份有限公司	5.30	1
128	金洲慈航集团股份有限公司	5.20	1
129	河南众品食业股份有限公司	5.16	2
130	河南众品食品有限公司	5.00	1
131	江苏南通三建集团股份有限公司	5.00	1
132	山东大海集团有限公司	5.00	1
133	山东岚桥集团有限公司	5.00	1
134	山西榆次农村商业银行股份有限公司	5.00	2
135	神雾科技集团股份有限公司	5.00	1
136	四川省煤炭产业集团有限责任公司	5.00	1
137	云南祥鹏航空有限责任公司	5.00	1
138	长安责任保险股份有限公司	5.00	1
139	重庆力帆控股有限公司	5.00	1
140	重庆市福星门业(集团)有限公司	5.00	2
141	鹏博士电信传媒集团股份有限公司	4.75	1
142	同济堂医药有限公司	4.20	2
143	上海全筑控股集团股份有限公司	3.84	1
144	鸿达兴业股份有限公司	3.37	1
145	国机重型装备集团股份有限公司	3.10	1
146	花王生态工程股份有限公司	3.07	1
147	国广环球传媒控股有限公司	3.00	1
148	佳兆业集团(深圳)有限公司	3.00	1
149	江苏大宏纺织集团股份有限公司	3.00	1

150	四川圣达集团有限公司	3.00	1
151	湖南景峰医药股份有限公司	2.95	1
152	上海巴安水务股份有限公司	2.70	1
153	起步股份有限公司	2.66	1
154	吉林蛟河农村商业银行股份有限公司	2.50	2
155	山西平遥农村商业银行股份有限公司	2.50	1
156	重庆市中科控股有限公司	2.33	1
157	山东玖龙海洋产业股份有限公司	1.50	1
158	蓝盾信息安全技术股份有限公司	1.00	1
159	中科云网科技集团股份有限公司	0.0003	1

数据来源: Wind, 中国债券网, 中国货币网, 安融评级整理

截至 2023 年 4 月 2 日, 中国存量垃圾债中的违约债发行人分布前五名 (按债券余额排序) 为: 恒大地产集团有限公司 (9 只, 535.00 亿元)、华夏幸福基业股份有限公司 (12 只, 241.12 亿元)、华晨汽车集团控股有限公司 (18 只, 219.00 亿元)、上海华信国际集团有限公司 (9 只, 215.00 亿元) 和永泰能源股份有限公司 (16 只, 201.90 亿元)。

表 6: 存量垃圾债中的违约债发行人分布情况 (截至 2023 年 4 月 2 日, 单位: 亿元, 只)

排名	公司名称	垃圾债中的违约债余额 (亿元)	垃圾债中的违约债数量 (只)
1	恒大地产集团有限公司	535.00	9
2	华夏幸福基业股份有限公司	241.12	12
3	华晨汽车集团控股有限公司	219.00	18
4	上海华信国际集团有限公司	215.00	9
5	永泰能源股份有限公司	201.90	16
6	北大方正集团有限公司	171.50	11
7	康美药业股份有限公司	169.00	11
8	东旭集团有限公司	161.47	12
9	中信国安集团有限公司	150.00	8
10	海航集团有限公司	143.81	8
11	阳光城集团股份有限公司	119.55	12
12	海南航空控股股份有限公司	114.40	8
13	四川蓝光发展股份有限公司	107.34	13
14	泰禾集团股份有限公司	104.16	8
15	新光控股集团集团有限公司	99.09	7
16	紫光集团有限公司	89.46	6
17	中融新大集团有限公司	77.30	7

18	安徽省华安外经建设(集团)有限公司	73.74	7
19	中国城市建设控股集团有限公司	71.50	5
20	花样年集团(中国)有限公司	64.47	5
21	中国华阳经贸集团有限公司	62.20	7
22	东旭光电科技股份有限公司	56.56	4
23	南京建工产业集团有限公司	56.00	7
24	山东胜通集团股份有限公司	55.50	9
25	丹东临港集团有限公司	54.50	5
26	西藏金融租赁有限公司	50.00	2
27	武汉当代科技产业集团股份有限公司	49.30	10
28	国购投资有限公司	47.90	10
29	福建福晟集团有限公司	45.00	4
30	东北特殊钢集团股份有限公司	44.00	5
31	洛娃科技实业集团有限公司	42.50	6
32	宜华企业(集团)有限公司	42.44	9
33	华泰汽车集团有限公司	41.53	3
34	泛海控股股份有限公司	38.71	6
35	西王集团有限公司	38.00	4
36	凯迪生态环境科技股份有限公司	34.37	5
37	新华联控股有限公司	30.00	4
38	海口美兰国际机场有限责任公司	28.00	2
39	青海盐湖工业股份有限公司	28.00	2
40	深圳深业物流集团股份有限公司	27.00	1
41	铁牛集团有限公司	26.30	3
42	精功集团有限公司	26.00	6
43	保定天威集团有限公司	25.00	2
44	三亚凤凰国际机场有限责任公司	25.00	3
45	中弘控股股份有限公司	24.90	4
46	重庆协信远创实业有限公司	24.21	4
47	九通基业投资有限公司	24.00	2
48	三胞集团有限公司	23.14	5
49	海航航空集团有限公司	22.10	1
50	鸿达兴业集团有限公司	22.00	2
51	富贵鸟股份有限公司	20.84	2
52	雏鹰农牧集团股份有限公司	20.38	3
53	北讯集团股份有限公司	20.00	3
54	河南能源集团有限公司	20.00	2
55	华晨电力股份公司	20.00	1
56	康得新复合材料集团股份有限公司	20.00	2
57	三鼎控股集团有限公司	20.00	4

58	天安人寿保险股份有限公司	20.00	1
59	庞大汽贸集团股份有限公司	19.44	3
60	内蒙古博源控股集团有限公司	19.00	2
61	北京华业资本控股股份有限公司	18.46	2
62	宝塔石化集团有限公司	18.00	2
63	山子科技股份有限公司	18.00	4
64	阳光凯迪新能源集团有限公司	18.00	1
65	宜华生活科技股份有限公司	18.00	2
66	保定天威英利新能源有限公司	17.57	2
67	同益实业集团有限公司	17.50	3
68	福建阳光集团有限公司	17.39	5
69	大连金玛商城企业集团有限公司	17.15	5
70	腾邦集团有限公司	17.00	2
71	华讯方舟科技有限公司	16.56	5
72	海航机场集团有限公司	16.00	2
73	海航资本集团有限公司	16.00	2
74	春和集团有限公司	14.80	3
75	江苏宏图科技股份有限公司	14.50	3
76	山东金茂纺织化工集团有限公司	14.41	3
77	信阳市弘昌管道燃气工程有限责任公司	14.00	2
78	五洋建设集团股份有限公司	13.60	2
79	正源房地产开发有限公司	13.54	1
80	大连机床集团有限责任公司	13.00	3
81	华夏幸福基业控股股份公司	12.50	1
82	永城煤电控股集团有限公司	12.50	2
83	华盛江泉集团有限公司	12.46	2
84	深圳市钜盛华股份有限公司	12.28	2
85	天津市浩通物产有限公司	12.10	1
86	江苏保千里视像科技集团股份有限公司	12.00	1
87	天广中茂股份有限公司	12.00	1
88	中融双创(北京)科技集团有限公司	11.97	2
89	东辰控股集团有限公司	11.77	3
90	宁夏远高实业集团有限公司	11.30	4
91	中安科股份有限公司	11.00	1
92	颐和地产集团有限公司	10.64	2
93	刚泰集团有限公司	10.00	2
94	宁夏上陵实业(集团)有限公司	10.00	2
95	山东玉皇化工有限公司	10.00	2
96	深圳市金立通信设备有限公司	10.00	1
97	天娱数字科技(大连)集团股份有限公司	10.00	1

98	通用技术集团沈阳机床有限责任公司	10.00	1
99	中国吉林森林工业集团有限责任公司	10.00	1
100	安徽盛运环保(集团)股份有限公司	9.55	2
101	金鸿控股集团股份有限公司	9.00	2
102	甘肃刚泰控股(集团)股份有限公司	8.60	2
103	成龙建设集团有限公司	8.20	4
104	印纪娱乐传媒股份有限公司	8.00	2
105	重庆爱普地产(集团)有限公司	8.00	1
106	东方金钰股份有限公司	7.50	1
107	吉林利源精制股份有限公司	7.40	1
108	延安必康制药股份有限公司	7.00	1
109	郴州市金贵银业股份有限公司	6.85	1
110	当代节能置业股份有限公司	6.85	1
111	贵人鸟股份有限公司	6.47	1
112	海航酒店控股集团有限公司	6.00	1
113	隆鑫控股有限公司	6.00	1
114	武汉国裕物流产业集团有限公司	6.00	2
115	北京桑德环境工程有限公司	5.98	2
116	新力地产集团有限公司	5.89	3
117	武汉当代明诚文化体育集团股份有限公司	5.50	2
118	力帆科技(集团)股份有限公司	5.30	1
119	金洲慈航集团股份有限公司	5.20	1
120	河南众品食业股份有限公司	5.16	2
121	河南众品食品有限公司	5.00	1
122	江苏南通三建集团股份有限公司	5.00	1
123	山东大海集团有限公司	5.00	1
124	山东岚桥集团有限公司	5.00	1
125	神雾科技集团股份有限公司	5.00	1
126	四川省煤炭产业集团有限责任公司	5.00	1
127	云南祥鹏航空有限责任公司	5.00	1
128	重庆力帆控股有限公司	5.00	1
129	重庆市福星门业(集团)有限公司	5.00	2
130	同济堂医药有限公司	4.20	2
131	国机重型装备集团股份有限公司	3.10	1
132	国广环球传媒控股有限公司	3.00	1
133	江苏大宏纺织集团股份有限公司	3.00	1
134	四川圣达集团有限公司	3.00	1
135	湖南景峰医药股份有限公司	2.95	1
136	上海巴安水务股份有限公司	2.70	1
137	重庆市中科控股有限公司	2.43	1

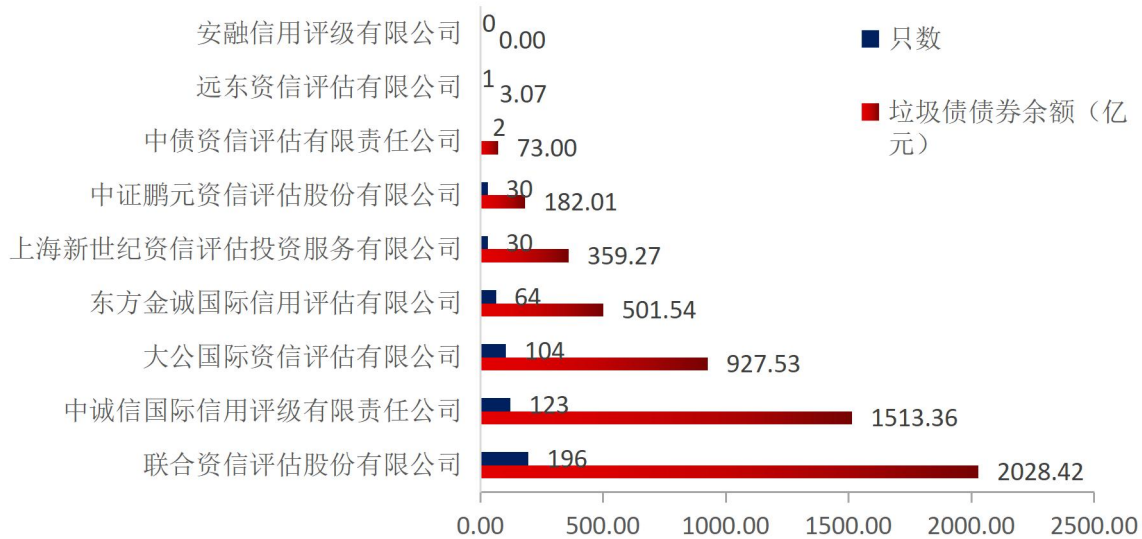
138	山东玖龙海洋产业股份有限公司	1.50	1
139	武汉天盈投资集团有限公司	1.50	1
140	宁夏晟晏实业集团有限公司	0.81	3
141	中科云网科技集团股份有限公司	0.0003	1

数据来源: Wind, 中国债券网, 中国货币网, 安融评级整理

（十二）垃圾债所涉评级机构分布

截至 2023 年 4 月 2 日，中国存量垃圾债券所涉评级机构主要分布于联合资信¹（196 只，2028.42 亿元）、中诚信国际²（123 只，1513.36 亿元）、大公（104 只，927.53 亿元）、东方金诚（64 只，501.60 亿元）、新世纪评级（30 只，359.27 亿元）、中证鹏元（30 只，182.01 亿元）、中债资信（2 只，73.00 亿元）、远东资信（1 只，3.07 亿元）和安融评级（0 只，0.00 亿元）。

图 35：存量垃圾债券所涉评级机构分布（截至 2023 年 4 月 2 日，单位：亿元，只）



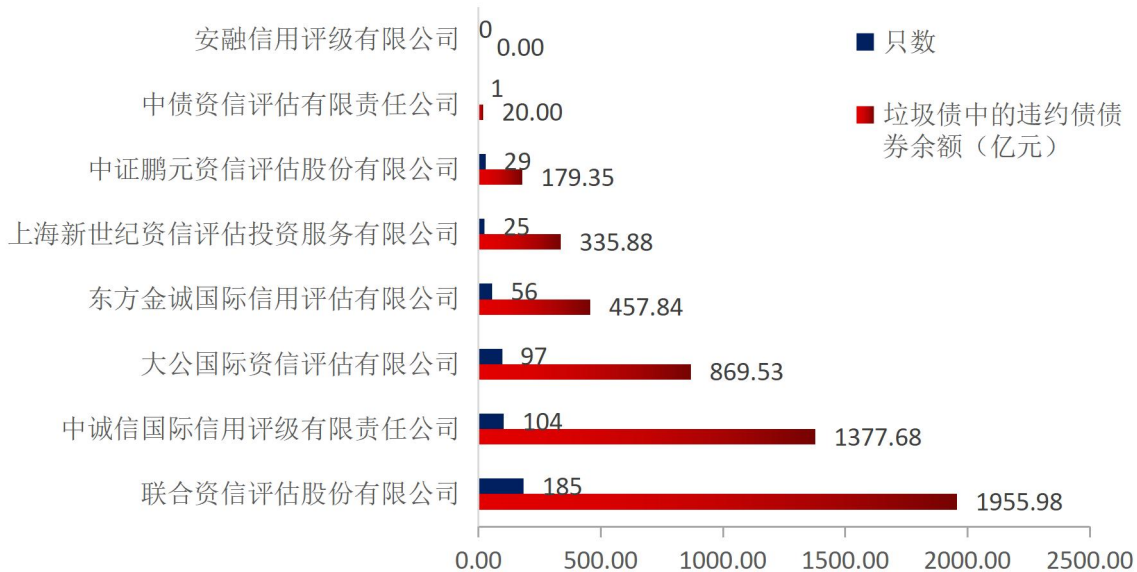
数据来源: Wind, 中国债券网, 中国货币网, 安融评级整理

¹ 由于联合资信评估股份有限公司和联合信用评级有限公司合并，2020 年 11 月起，联合信用评级所有评级业务全部转移至母公司联合资信评估接管，现联合资信评估股份有限公司数据，由联合资信评估股份有限公司和原联合信用评级有限公司的数据相加而得。

² 自 2020 年 2 月证监会核准中诚信国际信用评级有限责任公司从事证券市场资信评级业务后，原中诚信证评数据科技有限公司的评级业务由母公司中诚信国际信用评级有限公司接管，现中诚信国际信用评级有限公司数据，由中诚信国际信用评级有限公司和原中诚信证评数据科技有限公司的数据相加而得。

其中，垃圾债券中的违约债券所涉评级机构主要分布于联合资信（185 只，1955.98 亿元）、中诚信国际（104 只，1377.68 亿元）、大公（97 只，869.53 亿元）、东方金诚（56 只，457.84 亿元）、新世纪评级（25 只，335.88 亿元）、中证鹏元（29 只，179.35 亿元）、中债资信（1 只，20.00 亿元）和安融评级（0 只，0.00 亿元）。

图 36：存量垃圾债中的违约债所涉评级机构分布
（截至 2023 年 4 月 2 日，单位：亿元，只）



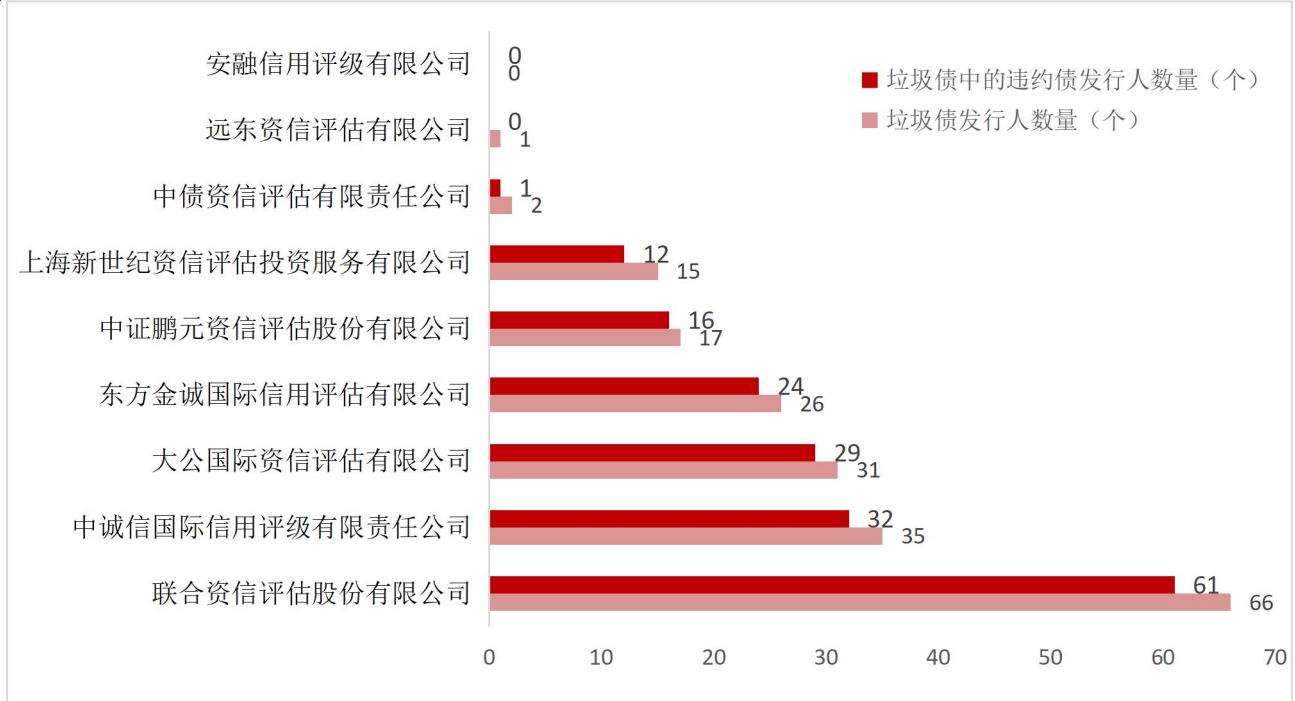
数据来源：Wind，中国债券网，中国货币网，安融评级整理

截至 2023 年 4 月 2 日，从发行人的评级机构分布看，中国垃圾债发行人数量主要分布于联合资信评估股份有限公司（66 个）；中诚信国际信用评级有限公司（35 个）；大公国际资信评估有限公司（31 个）；东方金诚国际信用评级有限公司（26 个）；中证鹏元资信评估股份有限公司（17 个）；上海新世纪资信评估投资服务有限公司（15 个）；中债资信评估有限责任公司（2 个）；远东资信评估有限公司（1 个）和安融信用评级有限公司（0 个）。

其中，中国垃圾债中的违约债发行人数量主要分布于联合资信评估股份有限公司（61 个）；中诚信国际信用评级有限公司（32 个）；大公国际资信评估有限公司（29 个）；东方金诚国际信用评级有限公司（24 个）；中证鹏元资信评估股份有限公司（16 个）；上海新世纪资

信评估投资服务有限公司（12 个）；中债资信评估有限责任公司（1 个）；安融信用评级有限公司（0 个）；远东资信评估有限公司（0 个）。

图 37：存量垃圾债的发行人和其中违约债的发行人所涉评级机构分布
（截至 2023 年 4 月 2 日，单位：个）



数据来源：Wind，中国债券网，中国货币网，安融评级整理

（十三）垃圾债所涉主承销商分布

截至 2023 年 4 月 2 日，中国存量垃圾债券所涉主承销商分布前五名（按债券余额排序）为：中信建投证券股份有限公司（11 只，482.23 亿元）；海通证券股份有限公司（15 只，137.28 亿元）；中泰证券股份有限公司（21 只，124.07 亿元）；国开证券股份有限公司（10 只，122.00 亿元）；兴业证券股份有限公司，招商证券股份有限公司和中信建投证券股份有限公司联合作为主承销商（4 只，118.00 亿元）。

表 11：不同主承销商所涉垃圾债券余额（前 20 名）和数量分布（单位：亿元，只）

排名	主承销商	承销垃圾债债券余额 （亿元）	债券数量 （只）
1	中信建投证券股份有限公司	482.23	11
2	海通证券股份有限公司	137.28	15
3	中泰证券股份有限公司	124.07	21
4	国开证券股份有限公司	122.00	10
5	兴业证券股份有限公司,招商证券股份有限公司,中信建投证	118.00	4

券股份有限公司		
6	安信证券股份有限公司	113.33 6
7	中国建设银行股份有限公司,中国民生银行股份有限公司	110.00 8
8	广发证券股份有限公司	104.40 9
9	中信建投证券股份有限公司,上海华信证券有限责任公司	100.00 3
10	摩根士丹利华鑫证券有限责任公司	94.09 8
11	国融证券股份有限公司	85.30 9
12	天风证券股份有限公司	82.80 18
13	英大证券有限责任公司	82.53 9
14	国泰君安证券股份有限公司,中信建投证券股份有限公司,招商证券股份有限公司	82.00 1
15	光大证券股份有限公司	80.81 12
16	中国国际金融股份有限公司,中信建投证券股份有限公司	76.00 3
17	中国光大银行股份有限公司	75.00 8
18	中信建投证券股份有限公司,中信银行股份有限公司 中信证券股份有限公司,兴业证券股份有限公司,光大证券股 份有限公司	74.00 4
19	份有限公司	60.12 3
20	国海证券股份有限公司	60.00 7

数据来源: Wind, 中国债券网, 中国货币网, 安融评级整理

其中, 垃圾债券中的违约债券所涉主承销商分布前五名(按债券余额排序)为: 中信建投证券股份有限公司(10只, 429.23亿元); 海通证券股份有限公司(14只, 133.44亿元); 国开证券股份有限公司(10只, 122.00亿元); 兴业证券股份有限公司、招商证券股份有限公司和中信建投证券股份有限公司联合作为主承销商(4只, 118.00亿元); 中国建设银行股份有限公司和中国民生银行股份有限公司联合作为主承销商(8只, 110.00亿元)。

表 12: 不同主承销商所涉垃圾债券中的违约债券余额(前 20 名)和数量分布(单位: 亿元, 只)

排名	主承销商	承销垃圾债中的违约债券余额 (亿元)	债券数量 (只)
1	中信建投证券股份有限公司	429.23	10
2	海通证券股份有限公司	133.44	14
3	国开证券股份有限公司	122.00	10
4	兴业证券股份有限公司, 招商证券股份有限公司, 中信建投证券股份有限公司	118.00	4
5	中国建设银行股份有限公司, 中国民生银行股份 有限公司	110.00	8
6	安信证券股份有限公司	103.71	5
7	广发证券股份有限公司	103.40	8
8	中信建投证券股份有限公司, 上海华信证券有限 责任公司	100.00	3
9	摩根士丹利华鑫证券有限责任公司	94.09	8

10	国融证券股份有限公司	85.30	9
11	国泰君安证券股份有限公司, 中信建投证券股份有限公司, 招商证券股份有限公司	82.00	1
12	英大证券有限责任公司	76.53	8
13	中国国际金融股份有限公司, 中信建投证券股份有限公司	76.00	3
14	中国光大银行股份有限公司	75.00	8
15	中泰证券股份有限公司	74.57	12
16	天风证券股份有限公司	74.30	16
17	中信建投证券股份有限公司, 中信银行股份有限公司	74.00	4
18	光大证券股份有限公司	67.96	10
19	中信证券股份有限公司, 兴业证券股份有限公司, 光大证券股份有限公司	60.12	3
20	国海证券股份有限公司	60.00	7

数据来源: Wind, 中国债券网, 中国货币网, 安融评级整理

（十四）垃圾债所涉会计师事务所分布

截至 2023 年 4 月 2 日，中国存量垃圾债券所涉会计师事务所分布前五名（按债券余额排序）为：中兴财光华会计师事务所（70 只，951.05 亿元）、普华永道中天会计师事务所（19 只，707.40 亿元）、亚太(集团)会计师事务所（69 只，624.05 亿元）、瑞华会计师事务所（28 只，280.30 亿元）与和信会计师事务所（17 只，221.90 亿元）。

表 13：不同会计师事务所涉垃圾债券余额（前 20 名）和数量分布（单位：亿元，只）

排名	会计师事务所	垃圾债债券余额（亿元）	债券数量（只）
1	中兴财光华会计师事务所(特殊普通合伙)	951.05	70
2	普华永道中天会计师事务所(特殊普通合伙)	707.40	19
3	亚太(集团)会计师事务所(特殊普通合伙)	624.05	69
4	瑞华会计师事务所(特殊普通合伙)	280.30	28
5	和信会计师事务所(特殊普通合伙)	221.90	17
6	上会会计师事务所(特殊普通合伙)	215.00	9
7	立信会计师事务所(特殊普通合伙)	200.31	35
8	广东正中珠江会计师事务所(特殊普通合伙)	187.00	13
9	永拓会计师事务所(特殊普通合伙)	178.20	16
10	信永中和会计师事务所(特殊普通合伙)	173.52	26
11	利安达会计师事务所(特殊普通合伙)	145.94	13
12	立信中联会计师事务所(特殊普通合伙)	136.94	17
13	天健会计师事务所(特殊普通合伙)	95.38	17
14	大信会计师事务所(特殊普通合伙)	87.77	18

15	北京兴华会计师事务所(特殊普通合伙),大华会计师事务所(特殊普通合伙)	86.00	4
16	中审众环会计师事务所(特殊普通合伙)	82.87	11
17	中勤万信会计师事务所(特殊普通合伙)	73.81	11
18	大华会计师事务所(特殊普通合伙)	56.57	6
19	中审亚太会计师事务所(特殊普通合伙)	56.00	6
20	大华会计师事务所(特殊普通合伙),中审华会计师事务所(特殊普通合伙),亚太(集团)会计师事务所(特殊普通合伙)	47.67	3

数据来源: Wind, 中国债券网, 中国货币网, 安融评级整理

其中, 垃圾债券中的违约债券所涉会计师事务所分布前五名(按债券余额排序)为: 中兴财光华会计师事务所(59只, 872.17亿元)、普华永道中天会计师事务所(18只, 654.40亿元)、亚太(集团)会计师事务所(67只, 615.75亿元)、瑞华会计师事务所(27只, 280.30亿元)与和信会计师事务所(17只, 221.90亿元)。

表 14: 不同会计师事务所涉垃圾债券中的违约债券余额(前 20 名)和数量分布(单位: 亿元, 只)

排名	会计师事务所	垃圾债中的违约债券余额(亿元)	债券数量(只)
1	中兴财光华会计师事务所(特殊普通合伙)	872.17	59
2	普华永道中天会计师事务所(特殊普通合伙)	654.40	18
3	亚太(集团)会计师事务所(特殊普通合伙)	615.75	67
4	瑞华会计师事务所(特殊普通合伙)	275.30	27
5	和信会计师事务所(特殊普通合伙)	221.90	17
6	上会会计师事务所(特殊普通合伙)	215.00	9
7	立信会计师事务所(特殊普通合伙)	200.31	35
8	广东正中珠江会计师事务所(特殊普通合伙)	187.00	13
9	永拓会计师事务所(特殊普通合伙)	178.20	16
10	信永中和会计师事务所(特殊普通合伙)	163.52	24
11	利安达会计师事务所(特殊普通合伙)	145.94	13
12	立信中联会计师事务所(特殊普通合伙)	136.94	17
13	北京兴华会计师事务所(特殊普通合伙),大华会计师事务所(特殊普通合伙)	86.00	4
14	中审众环会计师事务所(特殊普通合伙)	82.87	11
15	天健会计师事务所(特殊普通合伙)	75.12	14
16	大信会计师事务所(特殊普通合伙)	67.90	14
17	中勤万信会计师事务所(特殊普通合伙)	65.91	10
18	中审亚太会计师事务所(特殊普通合伙)	56.00	6
19	大华会计师事务所(特殊普通合伙),中审华会计师事务所(特殊普通合伙),亚太(集团)会计师事务所(特殊普通合伙)	47.67	3
20	中天运会计师事务所(特殊普通合伙)	45.97	10

数据来源: Wind, 中国债券网, 中国货币网, 安融评级整理

（十五）垃圾债所涉律师事务所分布

截至 2023 年 4 月 2 日，中国存量垃圾债券所涉律师事务所分布前五名（按债券余额排序）为：北京大成律师事务所（50 只，694.24 亿元）、北京市金杜律师事务所（22 只，629.32 亿元）、上海市锦天城律师事务所（47 只，590.51 亿元）、国浩律师事务所（62 只，547.08 亿元）和北京观韬中茂律师事务所（30 只，338.55 亿元）。

表 15：不同律师事务所涉垃圾债券余额（前 20 名）和数量分布（单位：亿元，只）

排名	律师事务所	垃圾债债券余额（亿元）	债券数量（只）
1	北京大成律师事务所	694.24	50
2	北京市金杜律师事务所	629.32	22
3	上海市锦天城律师事务所	590.51	47
4	国浩律师事务所	547.08	62
5	北京观韬中茂律师事务所	338.55	30
6	北京市天元律师事务所	293.81	24
7	北京市环球律师事务所	160.00	9
8	北京国枫律师事务所	125.44	13
9	北京德恒律师事务所	112.70	15
10	北京市康达律师事务所	108.91	9
11	北京市君合律师事务所	106.81	6
12	北京市君泽君律师事务所	89.85	12
13	北京市通商律师事务所	80.47	8
14	北京市中伦律师事务所	74.75	15
15	四川迪扬律师事务所	74.30	9
16	安徽安天行律师事务所	73.74	7
17	北京市华城律师事务所	67.10	5
18	北京市盈科律师事务所	67.00	10
19	河南国基律师事务所	62.50	8
20	北京德和衡律师事务所	61.49	5

数据来源：Wind，中国债券网，中国货币网，安融评级整理

其中，垃圾债券中的违约债券所涉律师事务所分布前五名（按债券余额排序）为：北京大成律师事务所（45 只，637.76 亿元）、北京市金杜律师事务所（15 只，587.81 亿元）、上海市锦天城律师事务所（44 只，570.51 亿元）、国浩律师事务所（57 只，521.96 亿元）和北京观韬中茂律师事务所（30 只，338.55 亿元）。

表 16：不同律师事务所涉垃圾债券中的违约债券余额（前 20 名）和数量分布（单位：亿元，只）

排名	律师事务所	垃圾债债券余额 (亿元)	债券数量 (只)
1	北京大成律师事务所	637.76	45
2	北京市金杜律师事务所	587.81	15
3	上海市锦天城律师事务所	570.51	44
4	国浩律师事务所	521.96	57
5	北京观韬中茂律师事务所	338.55	30
6	北京市天元律师事务所	293.81	24
7	北京市环球律师事务所	160.00	9
8	北京国枫律师事务所	120.60	11
9	北京德恒律师事务所	112.70	15
10	北京市康达律师事务所	104.16	8
11	北京市君合律师事务所	81.81	5
12	北京市通商律师事务所	80.47	8
13	北京市君泽君律师事务所	76.35	9
14	四川迪扬律师事务所	74.30	9
15	安徽安天行律师事务所	73.74	7
16	北京市华城律师事务所	67.10	5
17	北京市盈科律师事务所	67.00	10
18	北京德和衡律师事务所	61.49	5
19	北京市中伦律师事务所	57.09	12
20	山东鲁成律师事务所	55.50	9

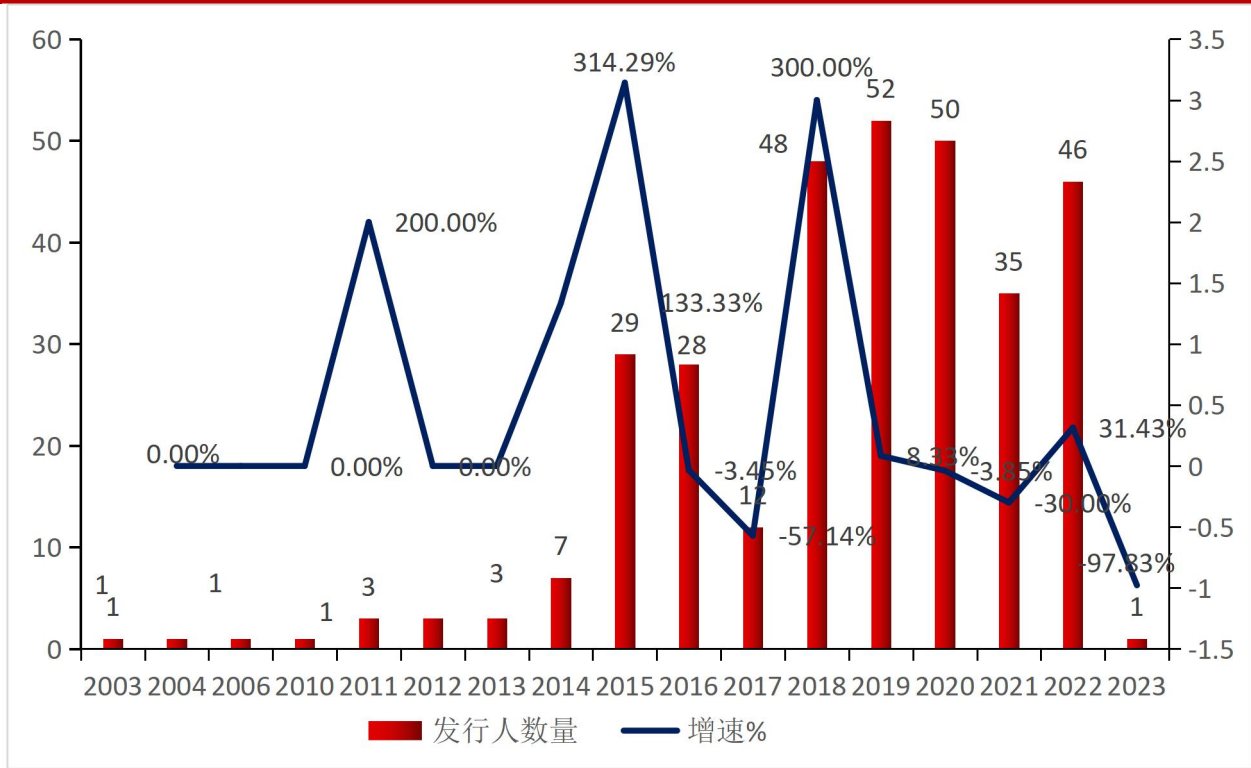
数据来源：Wind，中国债券网，中国货币网，安融评级整理

三、企业首次违约统计

（一）历年首次违约发行人数量及增速

截至 2023 年 4 月 2 日，我国首次违约债发行人数量共计 321 家，其中 2000-2023 年首次违约债发行人数量陆续增加，整体呈波动态势，违约发行人数量顶峰在 2019 年。2023 年（截至 2023 年 4 月 2 日）已有 1 个发行人首次违约。

图 38：历年首次违约发行人数量及增速（单位：个，%）

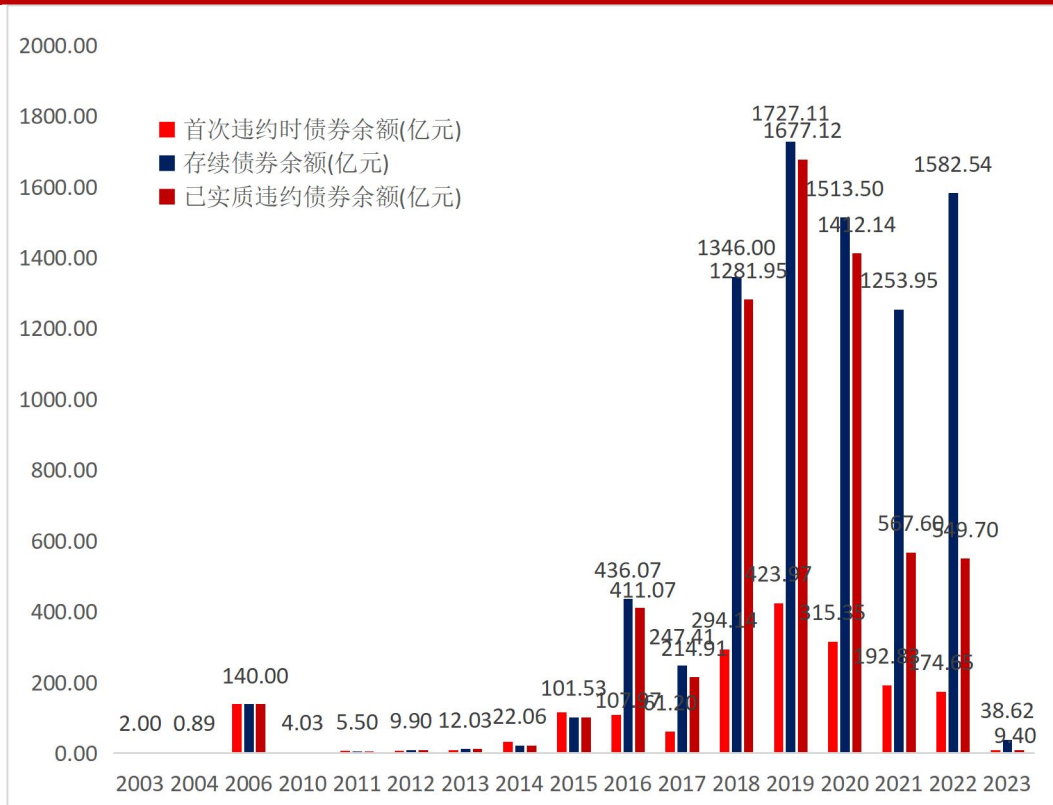


数据来源：Wind，中国债券网，中国货币网，安融评级整理

（二）历年首次违约、已实质违约及存续债券余额

截至 2023 年 4 月 2 日，2000-2023 年发行人合计首次违约时债券余额累计 1894.84 亿元，对应存续债券余额累计 8416.71 亿元，已实质违约债券余额累计 6423.33 亿元。从历年走势来看，2000-2023 年整体呈波动态势，发行人首次违约时债券余额顶峰在 2019 年；2023 年本年（截至 2023 年 4 月 2 日）发行人首次违约时债券余额已达 9.40 亿元，对应存续债券余额 38.62 亿元，已实质违约债券余额 9.40 亿元。

图 39：历年发行人首次违约、已实质违约及存续债券余额（单位：亿元）



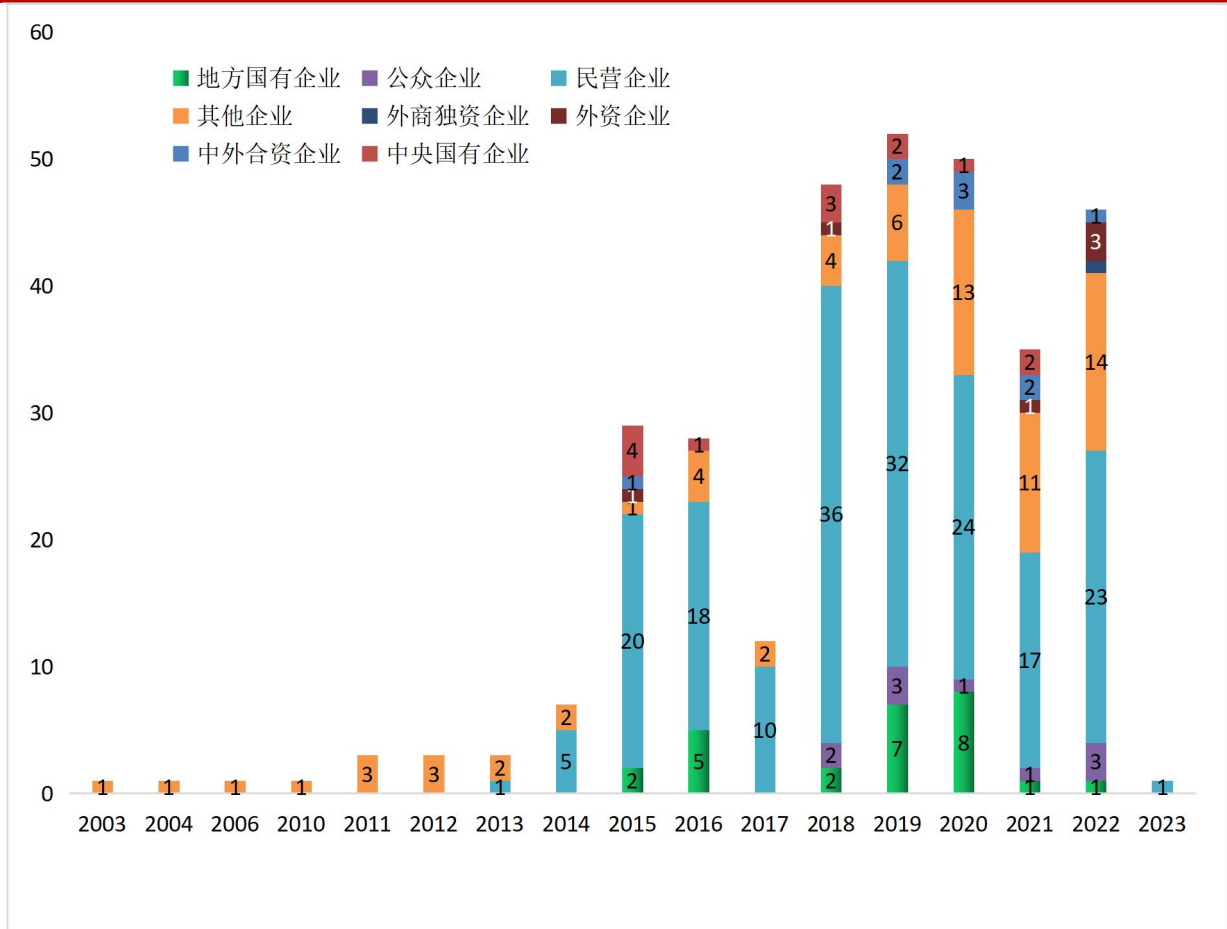
数据来源：wind，中国债券网，中国货币网整理，安融评级

（三）历年首次违约发行人企业性质分布

从企业性质来看，截至 2023 年 4 月 2 日，我国首次违约债发行人主要分为中央国有企业、中外合资企业、外资企业、民营企业和公众企业，且以民营企业为主。其中，2018 年首次违约债发行人主要集中于民营企业（36 个）、其他企业（4 个）、中央国有企业（3 个）、地方国有企业（2 个）、公众企业（2 个）和外资企业（1 个）；2019 年首次违约债发行人主要集中于民营企业（32 个）、地方国有企业（7 个）、其他企业（6 个）、公众企业（3 个）、中外合资企业（2 个）和中央国有企业（2 个）；2020 年首次违约发行人主要集中于民营企业（24 个）、地方国有企业（8 个）、其他企业（13 个）、中外合资企业（3 个）、公众企业（1 个）和中央国有企业（1 个）；2021 年首次违约发行人主要集中于民营企业（17 个）、其他企业（11 个）、中央国有企业（2 个）、中外合资企业（2 个）、地方国有企业（1 个）、公众企业（1 个）和外资企业（1 个）；2022 年首次违约发行人主要集中于民营企业（23 个）、其他企业

（14 个）、公众企业（3 个）、外资企业（3 个）、中外合资企业（1 个）、外商独资企业（1 个）和地方国有企业（1 个）；2023 年首次违约发行人是民营企业（1 个）。

图 40：历年首次违约发行人企业性质分布（单位：个）

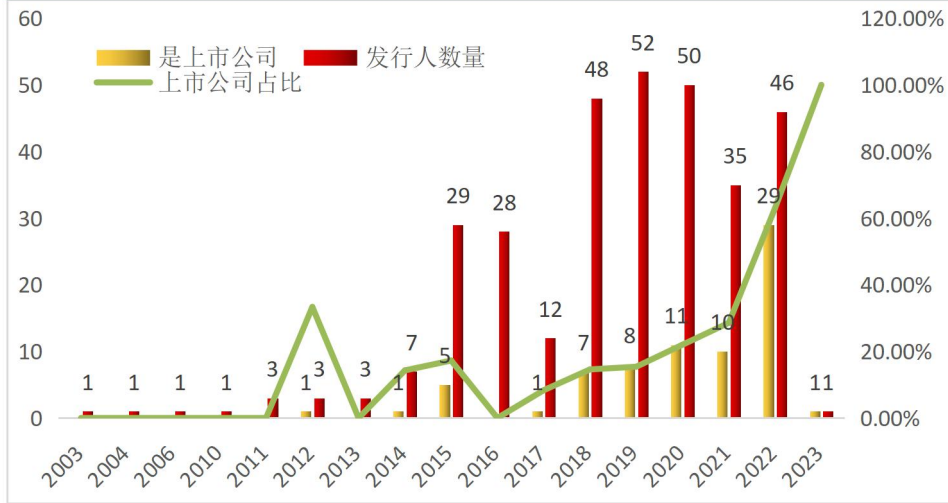


数据来源：公开资料，安融评级整理

（四）历年首次违约发行人上市公司数量及占比

从上市情况来看，截至 2023 年 4 月 2 日，首次违约发行人中上市公司有 74 个，非上市公司有 247 个。其中 2020 年首次违约发行人中上市公司有 11 个，占当年首次违约发行人总数的 22.00%；2021 年首次违约发行人中上市公司有 10 个，占比 28.57%；2022 年首次违约发行人中上市公司有 29 个，占比 63.04%；2022 年首次违约的 1 个发行人是上市公司。

图 41：历年首次违约发行人中上市公司数量及占比（单位：个，%）

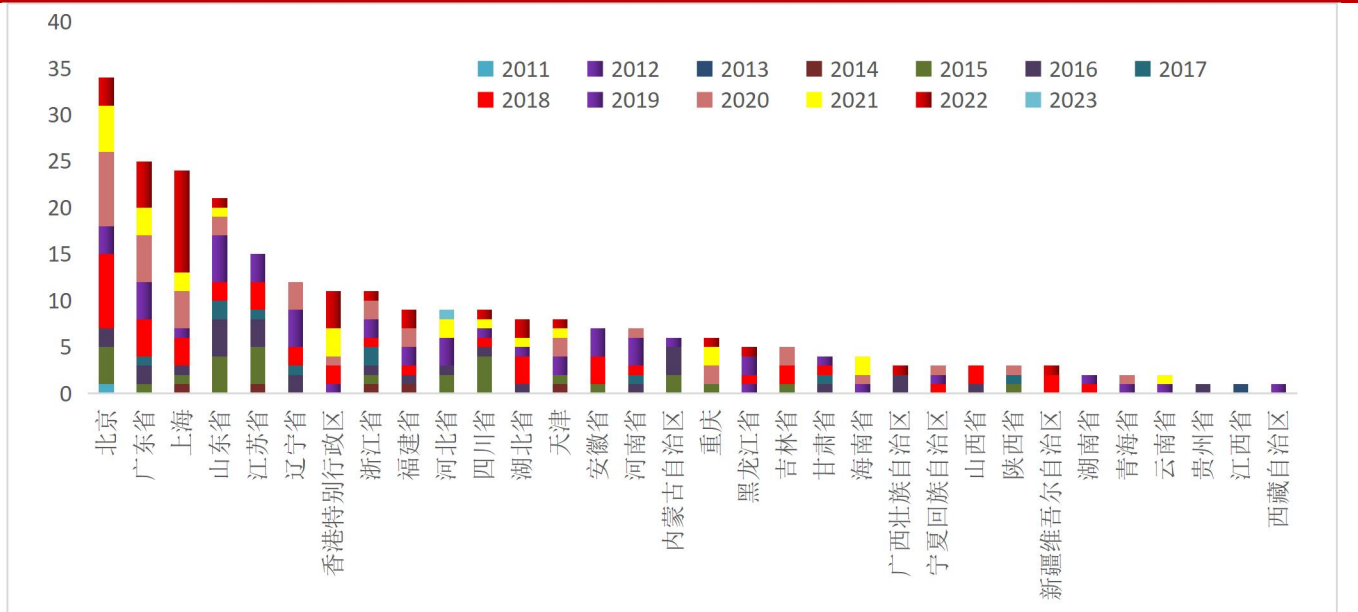


数据来源：公开资料，安融评级整理

（五）历年首次违约发行人在不同区域的分布

从不同区域看，截至 2023 年 4 月 2 日，我国历年首次违约发行人共 321 个，其中北京市最多，有 34 个，其中 2018 年和 2020 年最多，各有 8 个；广东省 25 个，其中 2020 年最多，2020 年有 5 个；上海 24 个，其中 2022 年最多，有 11 个；山东省 21 个，其中 2019 年最多，有 5 个。

图 42：历年首次违约发行人在不同区域的构成（截至 2023 年 4 月 2 日，单位：个）



数据来源：wind，中国债券网，中国货币网，安融评级整理

附录 1：主要指标计算公式

- 1、垃圾债违约数量占比=违约债数量/垃圾债数量*100%
- 2、垃圾债违约余额占比=违约债余额/垃圾债余额*100%
- 3、地区垃圾债数量占比=各地区垃圾债数量/各地区存量债券数量*100%
- 4、地区违约债数量占比=各地区违约债数量/各地区存量债券数量*100%
- 5、地区垃圾债发行人数量占比=各地区垃圾债发行人数量/各地区存量债券发行人数量*100%
- 6、地区违约债发行人数量占比=各地区违约债发行人数量/各地区存量债券发行人数量*100%
- 7、地区垃圾债余额占比=各地区垃圾债余额/各地区存量债券余额*100%
- 8、地区违约债余额占比=各地区违约债余额/各地区存量债券余额*100%
- 9、首次违约发行人上市公司数量占比=年度首次违约发行人为上市公司的数量/年度首次违约发行人数量*100%

附录 2：存量垃圾债券统计明细表

截至 2023 年 4 月 2 日，中国存量垃圾债券统计明细表（单位：年，%）

序号	发布日期	代码	名称	目前状态	债券余额（亿元）	省份	上市地点	债券分类	公司性质	最新债券信用评级	评估机构	公司名称	GICS 一级行业	期限（年）	发行日期	票面利率（%）
1	2023-3-31	1623007.IB	16 长安保险	正常存续	5.00	安徽省	银行间	金融债	民营企业	BBB+	大公国际资信评估有限公司	长安责任保险股份有限公司	金融	10	2016-11-29	7.5
2	2023-2-28	128114.SZ	正邦转债	正常存续	13.12	江西省	深圳	可转债	民营企业	B	东方金诚国际信用评级有限公司	江西正邦科技股份有限公司	日常消费	6	2020-6-17	1
3	2023-2-6	113578.SH	全筑转债	正常存续	3.84	上海	上海	可转债	民营企业	BBB-	东方金诚国际信用评级有限公司	上海全筑控股集团股份有限公司	工业	6	2020-4-20	1
4	2022-11-29	128100.SZ	搜特转债	正常存续	7.98	广东省	深圳	可转债	民营企业	CCC	联合资信评估股份有限公司	搜于特集团股份有限公司	可选消费	6	2020-3-11	1.5
5	2022-9-13	101769001.IB	17 桑德 MTN001	正常存续	10.00	湖北省	银行间	中期票据	公众企业	BB+	中诚信国际信用评级有限责任公司	启迪环境科技发展股份有限公司	工业	10	2017-1-9	8.40 92
6	2022-9-13	101669034.IB	16 桑德 MTN003	正常存续	5.00	湖北省	银行间	中期票据	公众企业	BB+	中诚信国际信用评级有限责任公司	启迪环境科技发展股份有限公司	工业	10	2016-11-10	4.23
7	2022-9-13	112978.SZ	19 启迪 G2	正常存续	1.50	湖北省	深圳	公司债	公众企业	BB+	中诚信国际信用评级有限责任公司	启迪环境科技发展股份有限公司	工业	5	2019-9-25	6.5
8	2022-8-31	188222.SH	21 深钜 06	正常存续	1.30	广东省	上海	公司债	民营企业	BBB+	大公国际资信评估有限公司	深圳市钜盛华股份有限公司	金融	5	2021-6-10	7.5
9	2022-8-31	175576.SH	20 深钜 06	展期	3.00	广东省	上海	公司债	民营企业	BBB+	大公国际资信评估有限公司	深圳市钜盛华股份有限公司	金融	5	2020-12-23	6

10	2022-8-31	175492.SH	20 深钜05	正常存续	9.00	广东省	上海	公司债	民营企业	BBB+	大公国际资信评估有限公司	深圳市钜盛华股份有限公司	金融	5	2020-11-26	6.5
11	2022-8-31	175577.SH	21 深钜01	正常存续	15.00	广东省	上海	公司债	民营企业	BBB+	大公国际资信评估有限公司	深圳市钜盛华股份有限公司	金融	5	2021-3-18	7.5
12	2022-8-31	175926.SH	21 深钜02	正常存续	5.20	广东省	上海	公司债	民营企业	BBB+	大公国际资信评估有限公司	深圳市钜盛华股份有限公司	金融	5	2021-3-25	7.5
13	2022-8-31	188002.SH	21 深钜03	展期	9.28	广东省	上海	公司债	民营企业	BBB+	大公国际资信评估有限公司	深圳市钜盛华股份有限公司	金融	5	2021-5-10	7.5
14	2022-8-31	188156.SH	21 深钜04	正常存续	3.50	广东省	上海	公司债	民营企业	BBB+	大公国际资信评估有限公司	深圳市钜盛华股份有限公司	金融	5	2021-5-19	7.5
15	2022-7-29	101800319.1B	18 皖经建 MTN002	未按时兑付利息	5.00	安徽省	银行间	中期票据	民营企业	C	联合资信评估股份有限公司	安徽省华安外经建设(集团)有限公司	工业	5	2018-3-27	7.5
16	2022-7-29	101801478.1B	18 皖经建 MTN003	提前到期未兑付	3.80	安徽省	银行间	中期票据	民营企业	C	联合资信评估股份有限公司	安徽省华安外经建设(集团)有限公司	工业	3	2018-12-21	7.3
17	2022-7-29	101800021.1B	18 皖经建 MTN001	提前到期未兑付	5.00	安徽省	银行间	中期票据	民营企业	C	联合资信评估股份有限公司	安徽省华安外经建设(集团)有限公司	工业	5	2018-1-12	7.3
18	2022-7-28	101564020.1B	15 郑煤 MTN001	正常存续	19.00	河南省	银行间	中期票据	地方国有企业	BBB+	大公国际资信评估有限公司	郑州煤炭工业(集团)有限责任公司	能源	12	2015-6-10	7.5
19	2022-7-28	101901755.1B	19 鸿达兴业 MTN001	触发交叉违约	9.00	广东省	银行间	中期票据	民营企业	C	上海新世纪资信评估投资服务有限公司	鸿达兴业集团有限公司	材料	3	2019-12-25	7.2
20	2022-7-28	1821025.IB	18 平遥农商二级 01	正常存续	2.50	山西省	银行间	金融债	地方国有企业	BBB	联合资信评估股份有限公司	山西平遥农村商业银行股份有限公司	金融	10	2018-6-27	5.8
21	2022-7-27	1721002.IB	17 蛟河农商二级 01	正常存续	0.90	吉林省	银行间	金融债	公众企业	BBB-	上海新世纪资信评估投资服务有限公司	吉林蛟河农村商业银行股份有限公司	金融	10	2017-1-23	5.3
22	2022-7-27	1721017.IB	17 蛟河农商二	正常存续	1.60	吉林省	银行	金融债	公众企业	BBB-	上海新世纪资信评估投资服	吉林蛟河农村商业银行股份有限	金融	10	2017-3-17	5.7

			级 02				间				务有限公司	公司				
23	2022-7-26	102001707.IB	20 豫能化 MTN003	正常存续	5.00	河南省	银行间	中期票据	地方国有企业	BB	中诚信国际信用评级有限责任公司	河南能源集团有限公司	能源	3	2020-8-31	6.5
24	2022-7-26	101651033.IB	16 青海盐湖 MTN001	未按时兑付利息	12.00	青海省	银行间	中期票据	地方国有企业	BBB+	大公国际资信评估有限公司	青海盐湖工业股份有限公司	材料	5	2016-6-22	5.3
25	2022-7-26	101801270.IB	18 豫能化 MTN005	展期	10.00	河南省	银行间	中期票据	地方国有企业	BB	中诚信国际信用评级有限责任公司	河南能源集团有限公司	能源	3	2018-11-1	6.98
26	2022-7-26	101551031.IB	15 盐湖 MTN001	未按时兑付利息	16.00	青海省	银行间	中期票据	地方国有企业	BBB+	大公国际资信评估有限公司	青海盐湖工业股份有限公司	材料	7	2015-6-9	2.65
27	2022-7-26	102001574.IB	20 豫能化 MTN002	正常存续	5.00	河南省	银行间	中期票据	地方国有企业	BB	中诚信国际信用评级有限责任公司	河南能源集团有限公司	能源	3	2020-8-18	6.5
28	2022-7-26	101801254.IB	18 豫能化 MTN004	正常存续	5.00	河南省	银行间	中期票据	地方国有企业	BB	中诚信国际信用评级有限责任公司	河南能源集团有限公司	能源	5	2018-10-30	6.98
29	2022-7-26	101760037.IB	17 汉当科 MTN002	未按时兑付本息	0.50	湖北省	银行间	中期票据	民营企业	C	大公国际资信评估有限公司	武汉当代科技产业集团股份有限公司	医疗保健	5	2017-7-18	6.8
30	2022-7-26	102001435.IB	20 豫能化 MTN001	展期	10.00	河南省	银行间	中期票据	地方国有企业	BB	中诚信国际信用评级有限责任公司	河南能源集团有限公司	能源	3	2020-7-28	6.5
31	2022-7-15	101801300.IB	18 岚桥 MTN001	未按时兑付本息	5.00	山东省	银行间	中期票据	民营企业	C	联合资信评估股份有限公司	山东岚桥集团有限公司	能源	3	2018-11-2	7.1
32	2022-06-28	042000327.IB	20 蓝光 CP001	未按时兑付本息	7.00	四川省	银行间	短期融资券	民营企业	D	中诚信国际信用评级有限责任公司	四川蓝光发展股份有限公司	房地产	1.00	2020-07-28	6.50
33	2022-6-28	101659047.IB	16 蓝光 MTN003	未按时兑付本	2.80	四川省	银行	中期票据	民营企业	C	中诚信国际信用评级有限责	四川蓝光发展股份有限公司	房地产	5	2016-8-10	7.5

		B		息		B	间				任公司					
34	2022-6-28	10190 0912.I B	19 蓝光 MTN001	未按时 兑付本 息	9.00	四川 省	银行 间	中期 票据	民营 企业	C	中诚信国际信 用评级有限责 任公司	四川蓝光发展股 份有限公司	房地 产	2	2019- 7-10	7.5
35	2022-6-28	10200 0985.I B	20 蓝光 MTN001	触发交 叉违约	5.00	四川 省	银行 间	中期 票据	民营 企业	C	中诚信国际信 用评级有限责 任公司	四川蓝光发展股 份有限公司	房地 产	3	2020- 5-7	7.2
36	2022-6-28	16327 5.SH	20 蓝光 02	提前到 期未兑 付	7.50	四川 省	上海	公司 债	民营 企业	C	中诚信国际信 用评级有限责 任公司	四川蓝光发展股 份有限公司	房地 产	3	2020- 3-12	7.15
37	2022-6-28	11240 4.SZ	H6 银亿 04	未按时 兑付回 售款和 利息	7.00	甘肃 省	深圳	公司 债	民营 企业	C	中诚信国际信 用评级有限责 任公司	山子高科技股份 有限公司	可选 消费	5	2016- 6-20	7.03
38	2022-6-28	15559 2.SH	19 蓝光 04	提前到 期未兑 付	3.00	四川 省	上海	公司 债	民营 企业	C	中诚信国际信 用评级有限责 任公司	四川蓝光发展股 份有限公司	房地 产	3	2019- 8-2	7
39	2022-6-28	11243 3.SZ	H6 银亿 07	未按时 兑付回 售款和 利息	4.00	甘肃 省	深圳	公司 债	民营 企业	C	中诚信国际信 用评级有限责 任公司	山子高科技股份 有限公司	可选 消费	5	2016- 8-18	6.8
40	2022-6-28	11246 8.SZ	16 景峰 01	展期	2.95	湖南 省	深圳	公司 债	民营 企业	CCC	中诚信国际信 用评级有限责 任公司	湖南景峰医药股 份有限公司	医疗 保健	5	2016- 10-26	7.5
41	2022-6-28	15548 4.SH	19 蓝光 02	未按时 兑付回 售款和 利息	11.00	四川 省	上海	公司 债	民营 企业	C	中诚信国际信 用评级有限责 任公司	四川蓝光发展股 份有限公司	房地 产	3	2019- 7-19	7.5
42	2022-6-28	15516 3.SH	19 蓝光 01	提前到 期未兑 付	7.23	四川 省	上海	公司 债	民营 企业	C	中诚信国际信 用评级有限责 任公司	四川蓝光发展股 份有限公司	房地 产	3	2019- 3-15	7.5
43	2022-6-28	13670 0.SH	16 蓝光 01	提前到 期未兑	11.81	四川 省	上海	公司 债	民营 企业	C	中诚信国际信 用评级有限责	四川蓝光发展股 份有限公司	房地 产	5	2016- 9-12	7.4

				付							任公司					
44	2022-6-28	112412.SZ	H6 银亿05	未按时兑付回售款和利息	4.00	甘肃省	深圳	公司债	民营企业	C	中诚信国际信用评级有限责任公司	山子高科技股份有限公司	可选消费	5	2016-7-8	7.05
45	2022-6-28	112243.SZ	H5 东旭债	展期	9.56	河北省	深圳	公司债	民营企业	C	联合资信评估股份有限公司	东旭光电科技股份有限公司	信息技术	5	2015-5-19	6.8
46	2022-6-28	113576.SH	起步转债	正常存续	2.66	浙江省	上海	可转债	民营企业	BBB-	中证鹏元资信评估股份有限公司	起步股份有限公司	可选消费	6	2020-4-10	1.2
47	2022-6-28	113595.SH	花王转债	正常存续	3.08	江苏省	上海	可转债	民营企业	B+	远东资信评估有限公司	花王生态工程股份有限公司	工业	6	2020-7-21	1
48	2022-6-27	136540.SH	16 协信06	未按时兑付本息	8.38	重庆	上海	公司债	中外合资企业	C	联合资信评估股份有限公司	重庆协信远创实业有限公司	房地产	5	2016-7-13	7.5
49	2022-6-27	136871.SH	16 玉皇04	未按时兑付回售款	5.00	山东省	上海	公司债	民营企业	C	联合资信评估股份有限公司	山东玉皇化工有限公司	材料	5	2016-12-9	7
50	2022-6-27	136847.SH	16 玉皇03	未按时兑付回售款	5.00	山东省	上海	公司债	民营企业	C	联合资信评估股份有限公司	山东玉皇化工有限公司	材料	5	2016-11-18	6
51	2022-6-27	150164.SH	18 协信01	未按时兑付本金	4.82	重庆	上海	公司债	中外合资企业	C	联合资信评估股份有限公司	重庆协信远创实业有限公司	房地产	3	2018-3-7	7.5
52	2022-6-27	136705.SH	16 协信08	未按时兑付本息	5.40	重庆	上海	公司债	中外合资企业	C	联合资信评估股份有限公司	重庆协信远创实业有限公司	房地产	5	2016-9-26	6.5
53	2022-6-27	122424.SH	15 华业债	未按时兑付本息	13.46	北京	上海	公司债	外资企业	C	联合资信评估股份有限公司	北京华业资本控股股份有限公司	房地产	5	2015-8-5	8.5
54	2022-6-27	136432.SH	16 协信05	未按时兑付本息	5.61	重庆	上海	公司债	中外合资企业	C	联合资信评估股份有限公司	重庆协信远创实业有限公司	房地产	5	2016-5-11	8.5

55	2022-6-27	128062.SZ	亚药转债	正常存续	9.62	浙江省	深圳	可转债	民营企业	B-	上海新世纪资信评估投资服务有限公司	浙江亚太药业股份有限公司	医疗保健	6	2019-4-2	1.5
56	2022-06-25	041800194.1B	18 华阳经贸 CP002	未按时兑付本息	10.00	北京	银行间	短期融资券	中央国有企业	D	联合资信评估股份有限公司	中国华阳经贸集团有限公司	可选消费	1.00	2018-05-03	7.5000
57	2022-06-25	041800014.1B	18 华阳经贸 CP001	未按时兑付本息	10.00	北京	银行间	短期融资券	中央国有企业	D	联合资信评估股份有限公司	中国华阳经贸集团有限公司	可选消费	1.00	2018-01-11	7.0000
58	2022-6-25	101456038.1B	14 华阳经贸 MTN001	未按时兑付本息	6.20	北京	银行间	中期票据	中央国有企业	C	联合资信评估股份有限公司	中国华阳经贸集团有限公司	可选消费	5	2014-6-12	6.25
59	2022-6-25	101556037.1B	15 华阳经贸 MTN001	未按时兑付利息	8.00	北京	银行间	中期票据	中央国有企业	C	联合资信评估股份有限公司	中国华阳经贸集团有限公司	可选消费	5	2015-9-29	4.8
60	2022-6-25	118430.SZ	H5 国广债	未按时兑付本息	3.00	北京	深圳	公司债	中央国有企业	C	联合资信评估股份有限公司	国广环球传媒控股有限公司	可选消费	5	2015-11-17	6.5
61	2022-6-25	136889.SH	17 华阳 01	提前到期未兑付	4.02	北京	上海	公司债	中央国有企业	C	联合资信评估股份有限公司	中国华阳经贸集团有限公司	可选消费	5	2017-3-20	5.6
62	2022-6-25	143097.SH	17 华阳 02	提前到期未兑付	9.00	北京	上海	公司债	中央国有企业	C	联合资信评估股份有限公司	中国华阳经贸集团有限公司	可选消费	5	2017-4-26	5.7
63	2022-6-25	136794.SH	16 华阳 01	未按时兑付本息	14.98	北京	上海	公司债	中央国有企业	C	联合资信评估股份有限公司	中国华阳经贸集团有限公司	可选消费	5	2016-11-21	5
64	2022-6-24	1980085.IB	19 华汽债 01	提前到期未兑付	11.00	辽宁省	银行间	企业债	地方国有企业	C	东方金诚国际信用评级有限公司	华晨汽车集团控股有限公司	可选消费	5	2019-3-19	5.8
65	2022-6-24	152218.SH	H19 华汽 2	提前到期未兑付	10.00	辽宁省	上海	企业债	地方国有企业	C	东方金诚国际信用评级有限公司	华晨汽车集团控股有限公司	可选消费	5	2019-6-14	5.8

66	2022-6-24	1880227.IB	18 华汽债 03	提前到期未兑付	20.00	辽宁省	银行间	企业债	地方国有企业	C	东方金诚国际信用评级有限公司	华晨汽车集团控股有限公司	可选消费	5	2018-11-1	5.8
67	2022-6-24	152134.SH	H19 华汽 1	提前到期未兑付	11.00	辽宁省	上海	企业债	地方国有企业	C	东方金诚国际信用评级有限公司	华晨汽车集团控股有限公司	可选消费	5	2019-3-19	5.8
68	2022-6-24	1980191.IB	19 华汽债 02	提前到期未兑付	10.00	辽宁省	银行间	企业债	地方国有企业	C	东方金诚国际信用评级有限公司	华晨汽车集团控股有限公司	可选消费	5	2019-6-14	5.8
69	2022-6-24	127893.SH	H18 华汽 3	提前到期未兑付	20.00	辽宁省	上海	企业债	地方国有企业	C	东方金诚国际信用评级有限公司	华晨汽车集团控股有限公司	可选消费	5	2018-11-1	5.8
70	2022-6-24	101800969.IB	18 泛海 MTN001	未按时兑付回售款和利息	7.00	北京	银行间	中期票据	民营企业	C	东方金诚国际信用评级有限公司	泛海控股股份有限公司	金融	5	2018-8-27	8.5
71	2022-6-24	101662006.IB	16 中油金鸿 MTN001	未按时兑付本息	3.80	吉林省	银行间	中期票据	民营企业	C	联合资信评估股份有限公司	金鸿控股集团股份有限公司	公用事业	3	2016-1-14	5
72	2022-6-24	114372.SZ	18 海控 01	展期	10.08	北京	深圳	公司债	民营企业	C	东方金诚国际信用评级有限公司	泛海控股股份有限公司	金融	3	2018-9-10	9
73	2022-6-24	112920.SZ	19 泛控 01	展期	5.50	北京	深圳	公司债	民营企业	C	东方金诚国际信用评级有限公司	泛海控股股份有限公司	金融	3	2019-6-25	7.5
74	2022-6-24	151595.SH	H19 华晨 6	提前到期未兑付	12.00	辽宁省	上海	公司债	地方国有企业	C	东方金诚国际信用评级有限公司	华晨汽车集团控股有限公司	可选消费	3	2019-5-31	6.5
75	2022-6-24	151123.SH	H19 华晨 2	提前到期未兑付	10.00	辽宁省	上海	公司债	地方国有企业	C	东方金诚国际信用评级有限公司	华晨汽车集团控股有限公司	可选消费	3	2019-1-21	6.5
76	2022-6-24	155676.SH	19 当代 F1	未按时兑付回	6.00	湖北省	上海	公司债	民营企业	C	联合资信评估股份有限公司	武汉当代科技产业集团股份有限	医疗保健	5	2019-9-2	7.3

				售款和利息								公司				
77	2022-6-24	15123 6.SH	H19 华晨 4	提前到期未兑付	20.00	辽宁省	上海	公司债	地方国有企业	C	东方金诚国际信用评级有限公司	华晨汽车集团控股有限公司	可选消费	3	2019-3-12	6.5
78	2022-6-24	15565 1.SH	H19 华集 1	提前到期未兑付	10.00	辽宁省	上海	公司债	地方国有企业	C	东方金诚国际信用评级有限公司	华晨汽车集团控股有限公司	可选消费	3	2019-9-16	6.2
79	2022-6-24	14903 5.SZ	20 泛控 01	未按时兑付本息	5.73	北京	深圳	公司债	民营企业	C	东方金诚国际信用评级有限公司	泛海控股股份有限公司	金融	3	2020-1-23	7.5
80	2022-6-24	16308 7.SH	19 当代 03	未按时兑付回售款和利息	7.00	湖北省	上海	公司债	民营企业	C	联合资信评估股份有限公司	武汉当代科技产业集团股份有限公司	医疗保健	5	2019-12-26	7.5
81	2022-6-24	16311 8.SH	H20 华集 1	提前到期未兑付	7.00	辽宁省	上海	公司债	地方国有企业	C	东方金诚国际信用评级有限公司	华晨汽车集团控股有限公司	可选消费	3	2020-1-13	5.95
82	2022-6-24	11227 6.SZ	15 金鸿 债	未按时兑付回售款和利息	5.20	吉林省	深圳	公司债	民营企业	C	联合资信评估股份有限公司	金鸿控股集团股份有限公司	公用事业	5	2015-8-26	6
83	2022-6-24	16374 0.SH	20 当代 01	展期	1.80	湖北省	上海	公司债	民营企业	C	联合资信评估股份有限公司	武汉当代科技产业集团股份有限公司	医疗保健	5	2020-7-14	6.2
84	2022-6-24	15140 8.SH	H19 华晨 5	提前到期未兑付	8.00	辽宁省	上海	公司债	地方国有企业	C	东方金诚国际信用评级有限公司	华晨汽车集团控股有限公司	可选消费	3	2019-4-17	6.5
85	2022-6-24	16303 9.SH	19 当代 02	未按时兑付回售款和利息	7.00	湖北省	上海	公司债	民营企业	C	联合资信评估股份有限公司	武汉当代科技产业集团股份有限公司	医疗保健	5	2019-11-27	7.5
86	2022-	11299	19 泛控	未按时	5.00	北京	深	公司	民营	C	东方金诚国际	泛海控股股份有	金融	3	2019-	7.5

	6-24	5.SZ	02	兑付回 售款和 利息			圳	债	企业		信用评估有限 公司	限公司			12-25	
87	2022- 06-22	04190 0355.I B	19 方正 CP001	未按时 兑付本 息	30.00	北京	银行 间	短期 融资 券	中央 国有 企业	D	联合资信评估 股份有限公司	北大方正集团有 限公司	信息 技术	1. 00	2019- 09-10	6.30 00
88	2022- 6-22	10200 0677.I B	20 永煤 MTN001	正常存 续	5.00	河南 省	银行 间	中期 票据	地方 国有 企业	B	中诚信国际信 用评级有限责 任公司	永城煤电控股集 团有限公司	能源	3	2020- 4-13	5.45
89	2022- 6-22	10180 1258.I B	18 方正 MTN002	未按时 兑付利 息	14.00	北京	银行 间	中期 票据	中央 国有 企业	C	联合资信评估 股份有限公司	北大方正集团有 限公司	信息 技术	3	2018- 10-31	5.99
90	2022- 6-22	10190 1621.I B	19 永煤 MTN001	展期	2.50	河南 省	银行 间	中期 票据	地方 国有 企业	B	中诚信国际信 用评级有限责 任公司	永城煤电控股集 团有限公司	能源	3	2019- 11-26	5.8
91	2022- 6-22	10200 1950.I B	20 永煤 MTN006	正常存 续	10.00	河南 省	银行 间	中期 票据	地方 国有 企业	B	中诚信国际信 用评级有限责 任公司	永城煤电控股集 团有限公司	能源	3	2020- 10-20	6
92	2022- 6-22	10200 1213.I B	20 永煤 MTN002	正常存 续	10.00	河南 省	银行 间	中期 票据	地方 国有 企业	B	中诚信国际信 用评级有限责 任公司	永城煤电控股集 团有限公司	能源	3	2020- 6-16	6
93	2022- 6-22	10200 1291.I B	20 永煤 MTN003	正常存 续	5.00	河南 省	银行 间	中期 票据	地方 国有 企业	B	中诚信国际信 用评级有限责 任公司	永城煤电控股集 团有限公司	能源	3	2020- 6-24	6
94	2022- 6-22	10180 0922.I B	18 方正 MTN001	未按时 兑付本 息	12.00	北京	银行 间	中期 票据	中央 国有 企业	C	联合资信评估 股份有限公司	北大方正集团有 限公司	信息 技术	3	2018- 8-20	6.1
95	2022- 6-22	10200 1443.I B	20 永煤 MTN004	正常存 续	10.00	河南 省	银行 间	中期 票据	地方 国有 企业	B	中诚信国际信 用评级有限责 任公司	永城煤电控股集 团有限公司	能源	3	2020- 7-29	6
96	2022- 6-22	10200 1694.I B	20 永煤 MTN005	正常存 续	10.00	河南 省	银行 间	中期 票据	地方 国有 企业	B	中诚信国际信 用评级有限责 任公司	永城煤电控股集 团有限公司	能源	3	2020- 8-28	6

97	2022-6-22	10190 0144.I B	19 方正 MTN001	未按时 兑付利息	14.00	北京	银行 间	中期 票据	中央 国有 企业	C	联合资信评估 股份有限公司	北大方正集团有 限公司	信息 技术	3	2019- 1-24	5.8
98	2022-6-22	10190 1338.I B	19 方正 MTN002	未按时 兑付利息	15.50	北京	银行 间	中期 票据	中央 国有 企业	C	联合资信评估 股份有限公司	北大方正集团有 限公司	信息 技术	3	2019- 10-10	6.5
99	2022-6-22	11410 9.SZ	H7 东集 01	未按时 兑付本息	10.30	河北 省	深圳	公司 债	民营 企业	C	联合资信评估 股份有限公司	东旭集团有限公 司	工业	3	2017- 1-20	7.8
100	2022-6-22	11409 8.SZ	H6 东集 06	未按时 兑付本息	7.00	河北 省	深圳	公司 债	民营 企业	C	联合资信评估 股份有限公司	东旭集团有限公 司	工业	3	2016- 12-26	7.8
101	2022-6-22	11278 2.SZ	H8 东旭 02	未按时 兑付本息	9.00	河北 省	深圳	公司 债	民营 企业	C	联合资信评估 股份有限公司	东旭集团有限公 司	工业	3	2018- 10-24	8.18
102	2022-6-22	13524 0.SH	16 方正 01	提前到 期未兑 付	12.90	北京	上海	公司 债	中央 国有 企业	C	联合资信评估 股份有限公司	北大方正集团有 限公司	信息 技术	5	2016- 2-18	6.5
103	2022-6-22	13616 0.SH	16 东旭 01	未按时 兑付本息	9.97	河北 省	上海	公司 债	民营 企业	C	联合资信评估 股份有限公司	东旭集团有限公 司	工业	5	2016- 1-15	7.5
104	2022-6-22	11434 7.SZ	18 东集 03	未按时 兑付本息	15.00	河北 省	深圳	公司 债	民营 企业	C	联合资信评估 股份有限公司	东旭集团有限公 司	工业	3	2018- 6-13	7.5
105	2022-6-22	13603 3.SH	15 东旭 02	未按时 兑付本息	17.73	河北 省	上海	公司 债	民营 企业	C	联合资信评估 股份有限公司	东旭集团有限公 司	工业	5	2015- 11-12	7.5
106	2022-6-22	14300 7.SH	17 东旭 01	未按时 兑付回 售款和 利息	25.00	河北 省	上海	公司 债	民营 企业	C	联合资信评估 股份有限公司	东旭集团有限公 司	工业	5	2017- 3-9	6.55
107	2022-6-22	14373 5.SH	18 方正 09	提前到 期未兑	20.00	北京	上海	公司 债	中央 国有	C	联合资信评估 股份有限公司	北大方正集团有 限公司	信息 技术	5	2018- 7-17	6.2

				付					企业								
108	2022-6-22	112759.SZ	18 东旭 01	未按时兑付本息	26.00	河北省	深圳	公司债	民营企业	C	联合资信评估股份有限公司	东旭集团有限公司	工业	3	2018-9-3	8.18	
109	2022-6-22	135292.SH	16 方正 02	提前到期未兑付	15.10	北京	上海	公司债	中央国有企业	C	联合资信评估股份有限公司	北大方正集团有限公司	信息技术	5	2016-3-11	6.5	
110	2022-6-22	114317.SZ	18 东集 02	未按时兑付本息	10.00	河北省	深圳	公司债	民营企业	C	联合资信评估股份有限公司	东旭集团有限公司	工业	3	2018-3-23	7.85	
111	2022-6-22	143675.SH	18 方正 12	提前到期未兑付	12.00	北京	上海	公司债	中央国有企业	C	联合资信评估股份有限公司	北大方正集团有限公司	信息技术	5	2018-8-28	6.05	
112	2022-6-22	143008.SH	17 东旭 02	未按时兑付利息	5.00	河北省	上海	公司债	民营企业	C	联合资信评估股份有限公司	东旭集团有限公司	工业	5	2017-3-9	6.8	
113	2022-6-22	135670.SH	16 方正 08	提前到期未兑付	6.00	北京	上海	公司债	中央国有企业	C	联合资信评估股份有限公司	北大方正集团有限公司	信息技术	5	2016-7-25	4.8	
114	2022-6-22	150944.SH	PR 永煤 Y1	展期	10.00	河南省	上海	公司债	地方国有企业	B	中诚信国际信用评级有限责任公司	永城煤电控股集团有限公司	能源	4.5	2018-12-17	7.48	
115	2022-6-22	143847.SH	18 方正 13	提前到期未兑付	20.00	北京	上海	公司债	中央国有企业	C	联合资信评估股份有限公司	北大方正集团有限公司	信息技术	5	2018-10-9	6.05	
116	2022-6-22	136564.SH	16 东旭 02	未按时兑付本息	7.23	河北省	上海	公司债	民营企业	C	联合资信评估股份有限公司	东旭集团有限公司	工业	5	2016-7-22	7.8	
117	2022-6-21	101774002.IB	17 泰禾 MTN001	未按时兑付本息	15.00	福建省	银行间	中期票据	民营企业	C	联合资信评估股份有限公司	泰禾集团股份有限公司	房地产	3	2017-6-30	7.5	
118	2022-6-21	101774003.I	17 泰禾 MTN002	未按时兑付本	20.00	福建省	银行	中期票据	民营企业	C	联合资信评估股份有限公司	泰禾集团股份有限公司	房地产	3	2017-9-1	7.5	

		B		息		间										
119	2022-6-21	14336 2.SH	17 三鼎 03	未按时 兑付回 售款和 利息	7.35	浙江 省	上海	公司 债	民营 企业	C	联合资信评估 股份有限公司	三鼎控股集团有 限公司	工业	3	2017- 10-24	7.3
120	2022-6-21	14331 6.SH	17 三鼎 02	未按时 兑付回 售款和 利息	4.27	浙江 省	上海	公司 债	民营 企业	C	联合资信评估 股份有限公司	三鼎控股集团有 限公司	工业	3	2017- 9-26	7.3
121	2022-6-21	11437 3.SZ	H8 泰禾 02	提前到 期未兑 付	15.00	福建 省	深圳	公司 债	民营 企业	C	联合资信评估 股份有限公司	泰禾集团股份有 限公司	房地 产	3	2018- 9-13	7.5
122	2022-6-21	14306 3.SH	17 三鼎 01	未按时 兑付回 售款和 利息	3.44	浙江 省	上海	公司 债	民营 企业	C	联合资信评估 股份有限公司	三鼎控股集团有 限公司	工业	3	2017- 9-5	7.5
123	2022-6-21	11435 7.SZ	H8 泰禾 01	未按时 兑付本 息	15.00	福建 省	深圳	公司 债	民营 企业	C	联合资信评估 股份有限公司	泰禾集团股份有 限公司	房地 产	3	2018- 7-30	8.5
124	2022-6-21	11420 5.SZ	H7 泰禾 01	未按时 兑付本 息	8.18	福建 省	深圳	公司 债	民营 企业	C	联合资信评估 股份有限公司	泰禾集团股份有 限公司	房地 产	3	2017- 8-15	7.5
125	2022-6-21	11421 9.SZ	H7 泰禾 02	未按时 兑付本 息	15.98	福建 省	深圳	公司 债	民营 企业	C	联合资信评估 股份有限公司	泰禾集团股份有 限公司	房地 产	3	2017- 9-29	7.5
126	2022-6-21	14342 9.SH	17 三鼎 04	未按时 兑付回 售款和 利息	4.94	浙江 省	上海	公司 债	民营 企业	C	联合资信评估 股份有限公司	三鼎控股集团有 限公司	工业	3	2017- 12-5	7.2
127	2022-6-17	12808 5.SZ	鸿达转 债	正常存 续	3.37	江苏 省	深圳	可转 债	民营 企业	CCC	上海新世纪资 信评估投资服 务有限公司	鸿达兴业股份有 限公司	材料	6	2019- 12-13	1.8
128	2022-	12301	蓝盾转	正常存	1.00	四川	深	可转	民营	CCC	联合资信评估	蓝盾信息安全技	信息	6	2018-	1.8

	6-16	5.SZ	债	续		省	圳	债	企业		股份有限公司	术股份有限公司	技术		8-13	
129	2022-6-15	13682 1.SH	16 中安消	未按时兑付本息	11.00	湖北省	上海	公司债	民营企业	C	联合资信评估股份有限公司	中安科股份有限公司	信息技术	3	2016-11-9	4.45
130	2022-5-31	11257 2.SZ	H7 华讯03	提前到期未兑付	0.16	广东省	深圳	公司债	民营企业	C	联合资信评估股份有限公司	华讯方舟科技有限公司	信息技术	3	2017-8-21	7
131	2022-5-31	11255 3.SZ	H7 华讯02	提前到期未兑付	5.40	广东省	深圳	公司债	民营企业	C	联合资信评估股份有限公司	华讯方舟科技有限公司	信息技术	3	2017-7-18	7
132	2022-5-31	11440 7.SZ	H8 华讯03	提前到期未兑付	1.00	广东省	深圳	公司债	民营企业	C	联合资信评估股份有限公司	华讯方舟科技有限公司	信息技术	3	2018-12-10	7.8
133	2022-5-31	11435 0.SZ	H8 华讯02	提前到期未兑付	5.00	广东省	深圳	公司债	民营企业	C	联合资信评估股份有限公司	华讯方舟科技有限公司	信息技术	3	2018-7-2	7.8
134	2022-5-31	11430 4.SZ	H8 华讯01	未按时兑付本息	5.00	广东省	深圳	公司债	民营企业	C	联合资信评估股份有限公司	华讯方舟科技有限公司	信息技术	3	2018-2-9	7.8
135	2022-5-18	10178 0003.1 B	17 幸福基业 MTN001	未按时兑付利息	18.00	河北省	银行间	中期票据	民营企业	C	东方金诚国际信用评级有限公司	华夏幸福基业股份有限公司	房地产	5	2017-5-19	5.8
136	2022-5-18	11239 4.SZ	H6 泰禾02	未按时兑付本息	0.000 9	福建省	深圳	公司债	民营企业	C	东方金诚国际信用评级有限公司	泰禾集团股份有限公司	房地产	5	2016-5-24	6
137	2022-5-18	14369 3.SH	18 华夏03	未按时兑付本息	20.00	河北省	上海	公司债	民营企业	C	东方金诚国际信用评级有限公司	华夏幸福基业股份有限公司	房地产	4	2018-6-15	4.4
138	2022-5-18	11239 5.SZ	H6 泰禾03	未按时兑付本息	15.00	福建省	深圳	公司债	民营企业	C	东方金诚国际信用评级有限公司	泰禾集团股份有限公司	房地产	5	2016-5-24	7.2
139	2022-5-18	14355 1.SH	18 华夏02	正常存续	5.25	河北省	上海	公司债	民营企业	C	东方金诚国际信用评级有限	华夏幸福基业股份有限公司	房地产	5	2018-5-28	6.8

											公司						
140	2022-5-18	17517 2.SH	20 幸福 01	未按时 兑付回 售款和 利息	12.50	河北省	上海	公司 债	民营 企业	C	东方金诚国际 信用评估有限 公司	华夏幸福基业控 股股份公司	房地 产	5	2020- 9-17	7.09	
141	2022-5-7	17574 5.SH	21 凤祥 01	正常存 续	5.00	山东省	上海	公司 债	民营 企业	B	联合资信评估 股份有限公司	新风祥控股集团 有限责任公司	材料	3	2021- 4-14	7.5	
142	2022-5-7	18841 3.SH	21 凤祥 02	正常存 续	3.30	山东省	上海	公司 债	民营 企业	B	联合资信评估 股份有限公司	新风祥控股集团 有限责任公司	材料	3	2021- 7-21	7.5	
143	2022-5-7	17554 9.SH	20 天盈 03	正常存 续	4.00	湖北省	上海	公司 债	民营 企业	BB	联合资信评估 股份有限公司	武汉天盈投资集 团有限公司	金融	5	2020- 12-11	6.8	
144	2022-5-7	16360 3.SH	20 天盈 01	正常存 续	4.50	湖北省	上海	公司 债	民营 企业	BB	联合资信评估 股份有限公司	武汉天盈投资集 团有限公司	金融	5	2020- 6-8	6.8	
145	2022-5-7	16361 9.SH	20 天盈 02	展期	1.50	湖北省	上海	公司 债	民营 企业	BB	联合资信评估 股份有限公司	武汉天盈投资集 团有限公司	金融	5	2020- 6-8	6.8	
146	2022-4-24	17553 0.SH	20 明诚 04	展期	4.00	湖北省	上海	公司 债	地方 国有 企业	C	中证鹏元资信 评估股份有限 公司	武汉当代明诚文 化体育集团股份 有限公司	可选 消费	5	2020- 12-16	7.5	
147	2022-4-24	16667 5.SH	20 明诚 03	未按时 兑付回 售款和 利息	1.50	湖北省	上海	公司 债	地方 国有 企业	C	中证鹏元资信 评估股份有限 公司	武汉当代明诚文 化体育集团股份 有限公司	可选 消费	3	2020- 4-21	7.5	
148	2022-4-11	10190 0472.1 B	19 汉当 科 MTN001	未按时 兑付本 息	5.00	湖北省	银行 间	中期 票据	民营 企业	C	大公国际资信 评估有限公司	武汉当代科技产 业集团股份有限 公司	医疗 保健	3	2019- 4-2	7.5	
149	2022-4-11	14310 1.SH	17 当代 01	展期	5.00	湖北省	上海	公司 债	民营 企业	CC	大公国际资信 评估有限公司	武汉当代科技产 业集团股份有限 公司	医疗 保健	5	2017- 4-26	6.8	
150	2022-4-11	14369 2.SH	18 当代 02	展期	10.00	湖北省	上海	公司 债	民营 企业	CC	大公国际资信 评估有限公司	武汉当代科技产 业集团股份有限 公司	医疗 保健	5	2018- 6-19	7.55	
151	2022-4-11	18825 4.SH	21 当代 01	展期	5.00	湖北省	上海	公司 债	民营 企业	CC	大公国际资信 评估有限公司	武汉当代科技产 业集团股份有限	医疗 保健	5	2021- 6-15	6.95	

												公司				
152	2022-4-11	18873 2.SH	21 当代 02	展期	2.00	湖北省	上海	公司 债	民营 企业	CC	大公国际资信 评估有限公司	武汉当代科技产 业集团股份有限 公司	医疗 保健	5	2021- 9-8	6.5
153	2022-3-23	14330 2.SH	17 中科 02	展期	2.43	重庆	上海	公司 债	民营 企业	BB+	联合资信评估 股份有限公司	重庆市中科控股 有限公司	工业	5	2017- 9-22	7.6
154	2022-3-18	10190 0385.1 B	19 南通 三建 MTN001	展期	5.00	江苏省	银行 间	中期 票据	民营 企业	B+	联合资信评估 股份有限公司	江苏南通三建集 团股份有限公司	工业	3	2019- 3-20	8
155	2022-3-17	14360 6.SH	18 鹏博 债	正常存 续	4.75	山东省	上海	公司 债	民营 企业	BBB	联合资信评估 股份有限公司	鹏博士电信传媒 集团股份有限公 司	电信 服务	5	2018- 4-24	8
156	2022-2-24	10200 1413.1 B	20 阳光 城 MTN002	未按时 兑付本 息	7.50	福建省	银行 间	中期 票据	民营 企业	BB	大公国际资信 评估有限公司	阳光城集团股份 有限公司	房地 产	5	2020- 7-22	6.8
157	2022-2-24	10200 1273.1 B	20 阳光 城 MTN001	未按时 兑付本 息	6.00	福建省	银行 间	中期 票据	民营 企业	BB	大公国际资信 评估有限公司	阳光城集团股份 有限公司	房地 产	4	2020- 6-22	6.6
158	2022-2-24	10200 2022.1 B	20 阳光 城 MTN003	未按时 兑付本 息	16.50	福建省	银行 间	中期 票据	民营 企业	BB	大公国际资信 评估有限公司	阳光城集团股份 有限公司	房地 产	4	2020- 10-27	6.8
159	2022-2-24	10210 0220.1 B	21 阳光 城 MTN001	未按时 兑付本 息	5.80	福建省	银行 间	中期 票据	民营 企业	BB	大公国际资信 评估有限公司	阳光城集团股份 有限公司	房地 产	4	2021- 1-28	6.92
160	2022-2-24	14910 3.SZ	H0 阳城 01	未按时 兑付回 售款和 利息	12.00	福建省	深圳	公司 债	民营 企业	BB	大公国际资信 评估有限公司	阳光城集团股份 有限公司	房地 产	4	2020- 4-22	6.95
161	2022-2-24	14954 5.SZ	H1 阳城 02	未按时 兑付本 息	10.00	福建省	深圳	公司 债	民营 企业	BB	大公国际资信 评估有限公司	阳光城集团股份 有限公司	房地 产	4	2021- 7-8	7.3
162	2022-2-24	14910 4.SZ	H0 阳城 02	未按时 兑付本 息	8.00	福建省	深圳	公司 债	民营 企业	BB	大公国际资信 评估有限公司	阳光城集团股份 有限公司	房地 产	5	2020- 4-22	7.3

				息													
163	2022-2-24	149363.SZ	H1 阳城01	未按时兑付回售款和利息	10.00	福建省	深圳	公司债	民营企业	BB	大公国际资信评估有限公司	阳光城集团股份有限公司	房地产	5	2021-1-20	6.9	
164	2022-2-24	149256.SZ	H0 阳城04	未按时兑付回售款和利息	8.00	福建省	深圳	公司债	民营企业	BB	大公国际资信评估有限公司	阳光城集团股份有限公司	房地产	5	2020-10-12	6.67	
165	2022-2-24	149208.SZ	H0 阳城03	未按时兑付本息	10.00	福建省	深圳	公司债	民营企业	BB	大公国际资信评估有限公司	阳光城集团股份有限公司	房地产	4	2020-8-20	7	
166	2022-2-18	101900555.1B	19 福建阳光 MTN001	未按时兑付本息	1.00	福建省	银行间	中期票据	民营企业	BBB	东方金诚国际信用评级有限公司	福建阳光集团有限公司	房地产	3	2019-4-17	7.5	
167	2022-2-18	101759069.1B	17 阳光城 MTN004	未按时兑付本息	11.05	福建省	银行间	中期票据	民营企业	BB	中诚信国际信用评级有限责任公司	阳光城集团股份有限公司	房地产	5	2017-10-30	6.9	
168	2022-2-18	101759017.1B	17 阳光城 MTN001	未按时兑付本息	14.70	福建省	银行间	中期票据	民营企业	BB	中诚信国际信用评级有限责任公司	阳光城集团股份有限公司	房地产	5	2017-3-22	7.4	
169	2022-2-18	101801439.1B	18 福建阳光 MTN001	触发交叉违约	4.00	福建省	银行间	中期票据	民营企业	BBB	东方金诚国际信用评级有限公司	福建阳光集团有限公司	房地产	3	2018-12-6	8.5	
170	2022-2-18	155476.SH	19 阳集03	未按时兑付本息	3.39	福建省	上海	公司债	民营企业	BBB	东方金诚国际信用评级有限公司	福建阳光集团有限公司	房地产	3	2019-6-18	7.5	
171	2022-2-18	155265.SH	19 阳集02	未按时兑付本息	5.00	福建省	上海	公司债	民营企业	BBB	东方金诚国际信用评级有限公司	福建阳光集团有限公司	房地产	3	2019-3-28	7.5	
172	2022-2-18	155145.SH	19 阳集01	展期	4.00	福建省	上海	公司债	民营企业	BBB	东方金诚国际信用评级有限公司	福建阳光集团有限公司	房地产	3	2019-1-14	7.5	

173	2022-1-26	155557.SH	19 当代01	展期	6.85	北京	上海	公司债	民营企业	BBB-	东方金诚国际信用评级有限公司	当代节能置业股份有限公司	房地产	3	2019-7-22	7.8
174	2021-12-29	163688.SH	20 深业04	展期	27.00	广东省	上海	公司债	民营企业	BB	联合资信评估股份有限公司	深圳深业物流集团股份有限公司	工业	5	2020-6-22	7.5
175	2021-12-23	177469.SH	20 新力01	展期	3.00	广东省	上海	公司债	民营企业	B	联合资信评估股份有限公司	新力地产集团有限公司	房地产	5	2020-12-21	7
176	2021-12-23	178228.SH	21 新力01	展期	2.55	广东省	上海	公司债	民营企业	B	联合资信评估股份有限公司	新力地产集团有限公司	房地产	3	2021-3-24	7
177	2021-12-23	150725.SH	18 新力02	展期	0.34	广东省	上海	公司债	民营企业	B	联合资信评估股份有限公司	新力地产集团有限公司	房地产	3	2018-10-17	7
178	2021-12-20	149139.SZ	20 恒大03	展期	25.00	广东省	深圳	公司债	民营企业	B	中诚信国际信用评级有限责任公司	恒大地产集团有限公司	房地产	3	2020-6-3	5.6
179	2021-12-20	122393.SH	15 恒大03	展期	82.00	广东省	上海	公司债	民营企业	B	中诚信国际信用评级有限责任公司	恒大地产集团有限公司	房地产	7	2015-7-8	6.98
180	2021-12-20	155407.SH	19 恒大02	展期	50.00	广东省	上海	公司债	民营企业	B	中诚信国际信用评级有限责任公司	恒大地产集团有限公司	房地产	5	2019-4-29	6.8
181	2021-12-20	149128.SZ	20 恒大02	展期	40.00	广东省	深圳	公司债	民营企业	B	中诚信国际信用评级有限责任公司	恒大地产集团有限公司	房地产	3	2020-5-22	5.9
182	2021-12-20	149467.SZ	21 恒大01	展期	82.00	广东省	深圳	公司债	民营企业	B	中诚信国际信用评级有限责任公司	恒大地产集团有限公司	房地产	5	2021-4-23	7
183	2021-12-20	149021.SZ	20 恒大01	展期	45.00	广东省	深圳	公司债	民营企业	B	中诚信国际信用评级有限责任公司	恒大地产集团有限公司	房地产	3	2020-1-6	6.98
184	2021-12-20	155406.SH	19 恒大01	展期	150.00	广东省	上海	公司债	民营企业	B	中诚信国际信用评级有限责任公司	恒大地产集团有限公司	房地产	4	2019-4-29	6.27
185	2021-	14925	20 恒大	展期	21.00	广东	深	公司	民营	B	中诚信国际信	恒大地产集团有	房地	5	2020-	5.8

	12-20	8.SZ	05			省	圳	债	企业		用评级有限责 任公司	限公司	产		10-13	
186	2021- 12-20	14924 7.SZ	20 恒大 04	展期	40.00	广东 省	深圳	公司 债	民营 企业	B	中诚信国际信 用评级有限责 任公司	恒大地产集团有 限公司	房地 产	5	2020- 9-21	5.8
187	2021- 12-10	13302 8.SZ	21 佳房 01	正常存 续	3.00	广东 省	深圳	公司 债	外商 独资 企业	BBB	中诚信国际信 用评级有限责 任公司	佳兆业集团(深 圳)有限公司	房地 产	2	2021- 6-24	7
188	2021- 11-23	15509 2.SH	18 花样 年	展期	9.49	广东 省	上海	公司 债	外商 独资 企业	BBB-	中诚信国际信 用评级有限责 任公司	花样年集团(中 国)有限公司	房地 产	3	2018- 12-13	7.5
189	2021- 11-23	16302 5.SH	19 花样 02	展期	7.30	广东 省	上海	公司 债	外商 独资 企业	BBB-	中诚信国际信 用评级有限责 任公司	花样年集团(中 国)有限公司	房地 产	3	2019- 11-27	7.8
190	2021- 11-23	17510 8.SH	20 花样 01	展期	25.00	广东 省	上海	公司 债	外商 独资 企业	BBB-	中诚信国际信 用评级有限责 任公司	花样年集团(中 国)有限公司	房地 产	3	2020- 9-4	7.5
191	2021- 11-23	15549 3.SH	19 花样 年	展期	7.24	广东 省	上海	公司 债	外商 独资 企业	BBB-	中诚信国际信 用评级有限责 任公司	花样年集团(中 国)有限公司	房地 产	3	2019- 7-3	8.2
192	2021- 11-23	17544 7.SH	20 花样 02	展期	15.43	广东 省	上海	公司 债	外商 独资 企业	BBB-	中诚信国际信 用评级有限责 任公司	花样年集团(中 国)有限公司	房地 产	3	2020- 11-23	7.5
193	2021- 10-18	19655 3.SH	21 新力 03	正常存 续	4.51	广东 省	上海	公司 债	民营 企业	BB	联合资信评估 股份有限公司	新力地产集团有 限公司	房地 产	3	2021- 7-20	7.2
194	2021- 8-30	10176 9004.I B	17 泛海 MTN001	展期	5.40	北京	银行 间	中期 票据	民营 企业	C	东方金诚国际 信用评估有限 公司	泛海控股股份有 限公司	金融	5	2017- 3-16	7.5
195	2021- 8-3	10200 1988.I B	20 蓝光 MTN003	未按时 兑付利 息	15.00	四川 省	银行 间	中期 票据	民营 企业	C	大公国际资信 评估有限公司	四川蓝光发展股 份有限公司	房地 产	2	2020- 10-23	7.5
196	2021- 8-3	10210 0404.I	21 蓝光 MTN001	触发交 叉违约	10.00	四川 省	银行	中期 票据	民营 企业	C	大公国际资信 评估有限公司	四川蓝光发展股 份有限公司	房地 产	2	2021- 3-10	7.2

		B					间										
197	2021-8-3	10200 1866.I B	20 蓝光 MTN002	未按时 兑付利息	10.00	四川 省	银行 间	中期 票据	民营 企业	C	大公国际资信 评估有限公司	四川蓝光发展股 份有限公司	房地 产	2	2020- 9-28	7	
198	2021-7-30	16378 8.SH	20 蓝光 04	提前到 期未兑 付	8.00	四川 省	上海	公司 债	民营 企业	C	大公国际资信 评估有限公司	四川蓝光发展股 份有限公司	房地 产	3	2020- 7-29	7	
199	2021-7-29	10157 3023.I B	15 中信 国安 MTN004	未按时 兑付本 息	20.00	北京	银行 间	中期 票据	中央 国有 企业	C	联合资信评估 股份有限公司	中信国安集团有 限公司	工业	5	2015- 12-14	4.23	
200	2021-7-29	10180 0723.I B	18 中信 国安 MTN001	未按时 兑付本 息	12.00	北京	银行 间	中期 票据	中央 国有 企业	C	联合资信评估 股份有限公司	中信国安集团有 限公司	工业	3	2018- 6-26	7	
201	2021-7-29	10157 6005.I B	15 中信 国安 MTN003	未按时 兑付本 息	30.00	北京	银行 间	中期 票据	中央 国有 企业	C	联合资信评估 股份有限公司	中信国安集团有 限公司	工业	5	2015- 10-13	5.7	
202	2021-7-29	10180 0831.I B	18 中信 国安 MTN002	未按时 兑付本 息	12.00	北京	银行 间	中期 票据	中央 国有 企业	C	联合资信评估 股份有限公司	中信国安集团有 限公司	工业	3	2018- 7-31	7	
203	2021-7-29	10157 8004.I B	15 中城 建 MTN002	正常存 续	25.00	北京	银行 间	中期 票据	民营 企业	C	联合资信评估 股份有限公司	中国城市建设控 股集团有限公司	工业	10	2015- 11-19	8.51	
204	2021-7-29	10167 3002.I B	16 中信 国安 MTN001	未按时 兑付本 息	16.00	北京	银行 间	中期 票据	中央 国有 企业	C	联合资信评估 股份有限公司	中信国安集团有 限公司	工业	5	2016- 3-7	4.49	
205	2021-7-29	10157 6001.I B	15 中信 国安 MTN001	未按时 兑付本 息	30.00	北京	银行 间	中期 票据	中央 国有 企业	C	联合资信评估 股份有限公司	中信国安集团有 限公司	工业	5	2015- 4-24	6.5	
206	2021-7-29	10167 4002.I B	16 隆鑫 MTN001	未按时 兑付本 息	6.00	重庆	银行 间	中期 票据	民营 企业	C	上海新世纪资 信评估投资服 务有限公司	隆鑫控股有限公 司	可选 消费	5	2016- 5-4	6	
207	2021-7-29	10167 3011.I	16 中信 国安	未按时 兑付本	20.00	北京	银行	中期 票据	中央 国有	C	联合资信评估 股份有限公司	中信国安集团有 限公司	工业	3	2016- 12-13	5.8	

		B	MTN002	息			间		企业							
208	2021-7-29	101473016.IB	14 中信国安 MTN002	未按时兑付本息	10.00	北京	银行间	中期票据	中央国有企业	C	联合资信评估股份有限公司	中信国安集团有限公司	工业	5	2014-11-4	4.9
209	2021-7-20	155169.SH	19 紫光 01	提前到期未兑付	6.00	北京	上海	公司债	中央国有企业	C	中诚信国际信用评级有限责任公司	紫光集团有限公司	信息技术	5	2019-1-23	5.11
210	2021-7-20	114139.SZ	17 紫光 03	提前到期未兑付	7.50	北京	深圳	公司债	中央国有企业	C	中诚信国际信用评级有限责任公司	紫光集团有限公司	信息技术	5	2017-3-23	5.85
211	2021-7-20	155085.SH	18 紫光 04	提前到期未兑付	50.00	北京	上海	公司债	中央国有企业	C	中诚信国际信用评级有限责任公司	紫光集团有限公司	信息技术	5	2018-12-6	5.2
212	2021-7-5	112600.SZ	H7 巴安 债	未按时兑付回售款	2.70	上海	深圳	公司债	公众企业	C	中诚信国际信用评级有限责任公司	上海巴安水务股份有限公司	工业	5	2017-10-18	6.5
213	2021-6-30	112467.SZ	H6 天广 01	未按时兑付本息	12.00	福建省	深圳	公司债	公众企业	C	联合资信评估股份有限公司	天广中茂股份有限公司	工业	5	2016-10-26	6
214	2021-6-30	112227.SZ	H4 利源 债	未按时兑付本息	7.40	吉林省	深圳	公司债	民营企业	C	联合资信评估股份有限公司	吉林利源精制股份有限公司	材料	5	2014-9-22	7
215	2021-6-28	136759.SH	16 三胞 05	未按时兑付回售款	7.70	江苏省	上海	公司债	民营企业	C	中诚信国际信用评级有限责任公司	三胞集团有限公司	可选消费	5	2016-11-15	6.3
216	2021-6-28	112308.SZ	H5 银亿 01	未按时兑付回售款和利息	3.00	甘肃省	深圳	公司债	民营企业	C	中诚信国际信用评级有限责任公司	山子高科技股份有限公司	可选消费	5	2015-12-23	8.78
217	2021-6-28	143604.SH	18 同济 02	未按时兑付本息	2.00	湖北省	上海	公司债	民营企业	C	中诚信国际信用评级有限责任公司	同济堂医药有限公司	医疗保健	3	2018-4-20	7.8
218	2021-	14360	18 同济	未按时	2.20	湖北	上	公司	民营	C	中诚信国际信	同济堂医药有限	医疗	3	2018-	7.8

	6-28	3.SH	01	兑付本息		省	海	债	企业		用评级有限责 任公司	公司	保健		4-20	
219	2021-6-28	13650 9.SH	16 三胞 02	未按时 兑付回 售款和 利息	7.30	江苏 省	上海	公司 债	民营 企业	C	中诚信国际信 用评级有限责 任公司	三胞集团有限公 司	可选 消费	5	2016- 6-28	6.6
220	2021-6-26	14344 7.SH	18 力控 01	未按时 兑付回 售款和 利息	5.00	重庆	上海	公司 债	民营 企业	C	联合资信评估 股份有限公司	重庆力帆控股有 限公司	可选 消费	3	2018- 1-12	7.5
221	2021-6-26	12234 6.SH	14 贵人 鸟	未按时 兑付本 息	6.47	福建 省	上海	公司 债	民营 企业	C	联合资信评估 股份有限公司	贵人鸟股份有限 公司	可选 消费	5	2014- 12-3	7
222	2021-6-25	10175 4066.1 B	17 康美 MTN001	未按时 兑付利 息	20.00	广东 省	银行 间	中期 票据	公众 企业	C	中诚信国际信 用评级有限责 任公司	康美药业股份有 限公司	医疗 保健	5	2017- 7-14	5.2
223	2021-6-25	10175 4107.1 B	17 康美 MTN003	未按时 兑付利 息	20.00	广东 省	银行 间	中期 票据	公众 企业	C	中诚信国际信 用评级有限责 任公司	康美药业股份有 限公司	医疗 保健	5	2017- 9-14	5.47
224	2021-6-25	10180 0701.1 B	18 康美 MTN004	未按时 兑付本 息	10.00	广东 省	银行 间	中期 票据	公众 企业	C	中诚信国际信 用评级有限责 任公司	康美药业股份有 限公司	医疗 保健	3	2018- 6-19	7
225	2021-6-25	10180 0305.1 B	18 康美 MTN002	未按时 兑付本 息	10.00	广东 省	银行 间	中期 票据	公众 企业	C	中诚信国际信 用评级有限责 任公司	康美药业股份有 限公司	医疗 保健	3	2018- 3-26	6.1
226	2021-6-25	10180 0174.1 B	18 康美 MTN001	未按时 兑付本 息	10.00	广东 省	银行 间	中期 票据	公众 企业	C	中诚信国际信 用评级有限责 任公司	康美药业股份有 限公司	医疗 保健	3	2018- 3-16	6.28
227	2021-6-25	10180 0441.1 B	18 康美 MTN003	未按时 兑付本 息	10.00	广东 省	银行 间	中期 票据	公众 企业	C	中诚信国际信 用评级有限责 任公司	康美药业股份有 限公司	医疗 保健	3	2018- 4-18	5.5
228	2021-6-25	10175 4083.1	17 康美 MTN002	未按时 兑付利 息	20.00	广东 省	银行 间	中期 票据	公众 企业	C	中诚信国际信 用评级有限责 任公司	康美药业股份有 限公司	医疗 保健	5	2017- 8-15	5.29

		B		息			间				任公司					
229	2021-6-25	10180 0722.I B	18 康美 MTN005	未按时 兑付本 息	10.00	广东 省	银 行 间	中 期 票 据	公 众 企 业	C	中诚信国际信 用评级有限责 任公司	康美药业股份有 限公司	医 疗 保 健	3	2018- 6-26	6.8
230	2021-6-25	11421 7.SZ	17 国购 01	提前到 期未兑 付	8.00	安徽 省	深 圳	公 司 债	民 营 企 业	C	联合资信评估 股份有限公司	国购投资有限公 司	房 地 产	3	2017- 8-28	8
231	2021-6-25	12235 4.SH	15 康美 债	提前到 期未兑 付	24.00	广东 省	上 海	公 司 债	公 众 企 业	C	中诚信国际信 用评级有限责 任公司	康美药业股份有 限公司	医 疗 保 健	7	2015- 1-27	6.33
232	2021-6-25	11274 6.SZ	18 国购 03	提前到 期未兑 付	1.12	安徽 省	深 圳	公 司 债	民 营 企 业	C	联合资信评估 股份有限公司	国购投资有限公 司	房 地 产	5	2018- 8-14	7.8
233	2021-6-25	11427 3.SZ	17 国购 03	提前到 期未兑 付	3.00	安徽 省	深 圳	公 司 债	民 营 企 业	C	联合资信评估 股份有限公司	国购投资有限公 司	房 地 产	3	2017- 12-28	7.8
234	2021-6-25	11235 4.SZ	16 国购 02	未按时 兑付回 售款和 利息	6.60	安徽 省	深 圳	公 司 债	民 营 企 业	C	联合资信评估 股份有限公司	国购投资有限公 司	房 地 产	5	2016- 3-16	8
235	2021-6-25	14373 0.SH	18 康美 01	提前到 期未兑 付	15.00	广东 省	上 海	公 司 债	公 众 企 业	C	中诚信国际信 用评级有限责 任公司	康美药业股份有 限公司	医 疗 保 健	3	2018- 7-18	7.3
236	2021-6-25	11266 9.SZ	18 国购 01	提前到 期未兑 付	5.00	安徽 省	深 圳	公 司 债	民 营 企 业	C	联合资信评估 股份有限公司	国购投资有限公 司	房 地 产	5	2018- 4-4	7.8
237	2021-6-25	11241 7.SZ	16 国购 03	未按时 兑付回 售款和 利息	8.40	安徽 省	深 圳	公 司 债	民 营 企 业	C	联合资信评估 股份有限公司	国购投资有限公 司	房 地 产	5	2016- 7-22	8
238	2021-6-25	11433 5.SZ	18 必康 01	未按时 兑付本 息	7.00	陕西 省	深 圳	公 司 债	民 营 企 业	C	联合资信评估 股份有限公司	延安必康制药股 份有限公司	医 疗 保 健	3	2018- 4-26	7.5

239	2021-6-25	112510.SZ	H7 盛运01	提前到期未兑付	4.55	安徽省	深圳	公司债	民营企业	C	联合资信评估股份有限公司	安徽盛运环保(集团)股份有限公司	工业	3	2017-3-22	6.98
240	2021-6-25	112709.SZ	18 国购02	提前到期未兑付	4.78	安徽省	深圳	公司债	民营企业	C	联合资信评估股份有限公司	国购投资有限公司	房地产	5	2018-5-17	7.8
241	2021-6-25	143842.SH	18 康美04	提前到期未兑付	20.00	广东省	上海	公司债	公众企业	C	中诚信国际信用评级有限责任公司	康美药业股份有限公司	医疗保健	5	2018-9-27	6.8
242	2021-6-25	112756.SZ	18 国购04	提前到期未兑付	1.00	安徽省	深圳	公司债	民营企业	C	联合资信评估股份有限公司	国购投资有限公司	房地产	5	2018-8-23	7.8
243	2021-6-25	114068.SZ	16 国购债	触发交叉违约	5.00	安徽省	深圳	公司债	民营企业	C	联合资信评估股份有限公司	国购投资有限公司	房地产	3	2016-11-22	8
244	2021-6-25	112334.SZ	16 国购01	未按时兑付回售款和利息	5.00	安徽省	深圳	公司债	民营企业	C	联合资信评估股份有限公司	国购投资有限公司	房地产	5	2016-1-29	8
245	2021-6-24	143040.SH	17 金钰债	未按时兑付利息	7.50	湖北省	上海	公司债	民营企业	C	联合资信评估股份有限公司	东方金钰股份有限公司	可选消费	5	2017-3-15	7
246	2021-6-15	114354.SZ	18 北讯04	未按时兑付本息	5.38	广东省	深圳	公司债	民营企业	C	联合资信评估股份有限公司	北讯集团股份有限公司	工业	3	2018-7-13	7.8
247	2021-6-15	114290.SZ	18 北讯01	未按时兑付本息	7.00	广东省	深圳	公司债	民营企业	C	联合资信评估股份有限公司	北讯集团股份有限公司	工业	3	2018-1-18	8
248	2021-6-15	114334.SZ	18 北讯03	未按时兑付本息	7.63	广东省	深圳	公司债	民营企业	C	联合资信评估股份有限公司	北讯集团股份有限公司	工业	3	2018-4-24	8
249	2021-6-8	150222.SH	18 九通02	展期	14.00	河北省	上海	公司债	民营企业	C	中诚信国际信用评级有限责任公司	九通基业投资有限公司	工业	3	2018-5-30	5.9

250	2021-5-25	101753016.IB	17 康得新 MTN002	提前到期未兑付	10.00	江苏省	银行间	中期票据	公众企业	C	上海新世纪资信评估投资服务有限公司	康得新复合材料集团股份有限公司	材料	5	2017-7-12	5.48
251	2021-5-25	101759003.IB	17 康得新 MTN001	提前到期未兑付	10.00	江苏省	银行间	中期票据	公众企业	C	上海新世纪资信评估投资服务有限公司	康得新复合材料集团股份有限公司	材料	5	2017-2-14	5.5
252	2021-5-21	150597.SH	18 晟晏 01	展期	0.54	宁夏回族自治区	上海	公司债	民营企业	BB	大公国际资信评估有限公司	宁夏晟晏实业集团有限公司	材料	3	2018-8-3	8.5
253	2021-5-21	136534.SH	16 晟晏 02	展期	0.07	宁夏回族自治区	上海	公司债	民营企业	BB	大公国际资信评估有限公司	宁夏晟晏实业集团有限公司	材料	5	2016-7-11	7.8
254	2021-5-17	143839.SH	18 晟晏 G1	正常存续	6.00	宁夏回族自治区	上海	公司债	民营企业	BB	东方金诚国际信用评估有限公司	宁夏晟晏实业集团有限公司	材料	5	2018-9-26	3.85
255	2021-5-17	150708.SH	18 晟晏 02	展期	0.20	宁夏回族自治区	上海	公司债	民营企业	BB	东方金诚国际信用评估有限公司	宁夏晟晏实业集团有限公司	材料	3	2018-9-17	8.5
256	2021-5-13	1821026.IB	18 榆次农商二级 01	正常存续	2.00	山西省	银行间	金融债	地方国有企业	BBB-	中诚信国际信用评级有限责任公司	山西榆次农村商业银行股份有限公司	金融	10	2018-6-28	5.7
257	2021-5-13	1921048.IB	19 榆次农商二级	正常存续	3.00	山西省	银行间	金融债	地方国有企业	BBB-	中诚信国际信用评级有限责任公司	山西榆次农村商业银行股份有限公司	金融	10	2019-12-19	5.8
258	2021-5-12	135465.SH	16 华夏 06	展期	40.00	河北省	上海	公司债	民营企业	C	大公国际资信评估有限公司	华夏幸福基业股份有限公司	房地产	5	2016-5-10	7.2
259	2021-4-19	135391.SH	16 华夏 05	展期	20.00	河北省	上海	公司债	民营企业	C	大公国际资信评估有限公司	华夏幸福基业股份有限公司	房地产	5	2016-4-12	7.2
260	2021-	11860	16 紫光	未按时	3.01	北京	深	公司	中央	C	中诚信国际信	紫光集团有限公	信息	5	2016-	5.3

	4-8	7.SZ	02	兑付本息			圳	债	国有企业		用评级有限责 任公司	司	技术		4-6	
261	2021-3-29	15527 3.SH	19 华夏 01	未按时 兑付回 售款和 利息	10.00	河北省	上海	公司 债	民营 企业	C	中诚信国际信 用评级有限责 任公司	华夏幸福基业股 份有限公司	房地 产	5	2019- 3-21	5.5
262	2021-3-26	15527 9.SH	19 紫光 02	提前到 期未兑 付	20.00	北京	上海	公司 债	中央 国有 企业	C	中诚信国际信 用评级有限责 任公司	紫光集团有限公 司	信息 技术	3	2019- 3-21	4.94
263	2021-3-25	14570 7.SH	17 九通 01	展期	10.00	河北省	上海	公司 债	民营 企业	CC	中诚信国际信 用评级有限责 任公司	九通基业投资有 限公司	工业	4	2017- 8-14	6.2
264	2021-3-25	16255 0.SH	19 九通 03	正常存 续	3.16	河北省	上海	公司 债	民营 企业	CC	中诚信国际信 用评级有限责 任公司	九通基业投资有 限公司	工业	5	2019- 12-4	6.4
265	2021-3-24	10200 0735.I B	20 华夏 幸福 MTN002	未按时 兑付利 息	5.00	河北省	银行 间	中期 票据	民营 企业	C	中诚信国际信 用评级有限责 任公司	华夏幸福基业股 份有限公司	房地 产	5	2020- 4-16	5.17
266	2021-3-24	10200 0447.I B	20 华夏 幸福 MTN001	未按时 兑付利 息	10.00	河北省	银行 间	中期 票据	民营 企业	C	中诚信国际信 用评级有限责 任公司	华夏幸福基业股 份有限公司	房地 产	5	2020- 3-19	5.5
267	2021-3-24	13530 2.SH	16 华夏 04	展期	30.00	河北省	上海	公司 债	民营 企业	C	大公国际资信 评估有限公司	华夏幸福基业股 份有限公司	房地 产	5	2016- 3-24	7.4
268	2021-3-18	15509 0.SH	18 福晟 03	未按时 兑付本 息	15.00	福建省	上海	公司 债	民营 企业	C	大公国际资信 评估有限公司	福建福晟集团有 限公司	工业	3	2018- 12-12	7.9
269	2021-3-18	15535 6.SH	19 福晟 02	未按时 兑付本 息	10.00	福建省	上海	公司 债	民营 企业	C	大公国际资信 评估有限公司	福建福晟集团有 限公司	工业	3	2019- 4-19	7.8
270	2021-3-18	14389 9.SH	18 福晟 02	未按时 兑付回 售款和 利息	10.00	福建省	上海	公司 债	民营 企业	C	大公国际资信 评估有限公司	福建福晟集团有 限公司	工业	3	2018- 11-14	7.9

271	2021-3-18	136356.SH	16 宁远高	未按时兑付本息	5.30	宁夏回族自治区	上海	公司债	民营企业	C	大公国际资信评估有限公司	宁夏远高实业集团有限公司	材料	5	2016-4-11	8.05
272	2021-3-18	155739.SH	19 远高02	触发交叉违约	4.00	宁夏回族自治区	上海	公司债	民营企业	C	大公国际资信评估有限公司	宁夏远高实业集团有限公司	材料	5	2019-9-24	7
273	2021-3-18	155205.SH	19 福晟01	未按时兑付本息	10.00	福建省	上海	公司债	民营企业	C	大公国际资信评估有限公司	福建福晟集团有限公司	工业	3	2019-3-15	7.8
274	2021-3-17	101661036.IB	16 美兰机场 MTN001	提前到期未兑付	15.00	海南省	银行间	中期票据	地方国有企业	C	大公国际资信评估有限公司	海口美兰国际机场有限责任公司	工业	6	2016-12-28	9.33
275	2021-3-17	101761024.IB	17 美兰机场 MTN001	提前到期未兑付	13.00	海南省	银行间	中期票据	地方国有企业	C	大公国际资信评估有限公司	海口美兰国际机场有限责任公司	工业	6	2017-10-20	9.58
276	2021-3-11	135082.SH	16 华夏01	展期	28.00	河北省	上海	公司债	民营企业	C	大公国际资信评估有限公司	华夏幸福基业股份有限公司	房地产	5	2016-3-4	7.4
277	2021-3-4	136244.SH	16 华夏02	未按时兑付本息	20.00	河北省	上海	公司债	民营企业	C	大公国际资信评估有限公司	华夏幸福基业股份有限公司	房地产	5	2016-3-2	7
278	2021-3-4	136167.SH	16 华夏债	未按时兑付本息	0.12	河北省	上海	公司债	民营企业	CC	大公国际资信评估有限公司	华夏幸福基业股份有限公司	房地产	7	2016-1-19	6.6
279	2021-3-4	122494.SH	15 华夏05	未按时兑付本息	40.00	河北省	上海	公司债	民营企业	CC	大公国际资信评估有限公司	华夏幸福基业股份有限公司	房地产	7	2015-10-21	5.5
280	2021-3-1	155102.SH	18 华夏06	正常存续	0.18	河北省	上海	公司债	民营企业	CCC	中诚信国际信用评级有限责任公司	华夏幸福基业股份有限公司	房地产	5	2018-12-18	6
281	2021-3-1	155103.SH	18 华夏07	正常存续	40.00	河北省	上海	公司债	民营企业	CCC	中诚信国际信用评级有限责	华夏幸福基业股份有限公司	房地产	7	2018-12-18	8.3

											任公司					
282	2021-2-24	124597.SH	14 海资01	展期	8.00	海南省	上海	企业债	民营企业	C	中证鹏元资信评估股份有限公司	海航资本集团有限公司	工业	7	2014-4-29	8
283	2021-2-24	1480153.IB	14 海资债01	展期	8.00	海南省	海南	企业债	民营企业	C	中证鹏元资信评估股份有限公司	海航资本集团有限公司	工业	7	2014-4-29	8
284	2021-02-23	041900122.IB	19 凤凰机场CP001	提前到期未兑付	10.00	海南省	海南	短期融资券	民营企业	D	东方金诚国际信用评级有限公司	三亚凤凰国际机场有限责任公司	工业	1.00	2019-03-21	7.3000
285	2021-2-23	124286.SH	13 海航债	展期	3.90	海南省	上海	企业债	民营企业	C	上海新世纪资信评估投资服务有限公司	海航集团有限公司	工业	7	2013-4-15	7.1
286	2021-2-23	127312.SH	15 海航债	展期	30.00	海南省	上海	企业债	民营企业	C	上海新世纪资信评估投资服务有限公司	海航集团有限公司	工业	7	2015-11-26	5.99
287	2021-2-23	139205.SH	16 海集02	提前到期未兑付	18.00	海南省	上海	企业债	民营企业	C	上海新世纪资信评估投资服务有限公司	海航集团有限公司	工业	6	2016-8-22	8.7
288	2021-2-23	127315.SH	15 机场债	展期	8.00	海南省	上海	企业债	民营企业	C	东方金诚国际信用评级有限公司	海航机场集团有限公司	工业	7	2015-12-2	6.88
289	2021-2-23	1680331.IB	16 海航集团可续期债02	提前到期未兑付	18.00	海南省	海南	企业债	民营企业	C	上海新世纪资信评估投资服务有限公司	海航集团有限公司	工业	6	2016-8-22	8.7
290	2021-2-23	1380157.IB	13 海航债	展期	3.90	海南省	海南	企业债	民营企业	C	上海新世纪资信评估投资服务有限公司	海航集团有限公司	工业	7	2013-4-15	7.1
291	2021-2-23	139082.SH	16 海集01	提前到期未兑付	20.00	海南省	上海	企业债	民营企业	C	上海新世纪资信评估投资服务有限公司	海航集团有限公司	工业	6	2016-4-13	9.22
292	2021-	15802	15 海航	展期	8.00	海南	银	企业	民营	C	东方金诚国际	海航机场集团有	工业	7	2015-	6.88

	2-23	87.IB	机场债			省	行	债	企业		信用评估有限 公司	有限公司			12-2	
293	2021- 2-23	15802 73.IB	15 海航 债	展期	30.00	海南 省	银行 间	企业 债	民营 企业	C	上海新世纪资 信评估投资服 务有限公司	海航集团有限公 司	工业	7	2015- 11-26	5.99
294	2021- 2-23	16801 90.IB	16 海航 集团可 续期债 01	提前到 期未兑 付	20.00	海南 省	银行 间	企业 债	民营 企业	C	上海新世纪资 信评估投资服 务有限公司	海航集团有限公 司	工业	6	2016- 4-13	9.22
295	2021- 2-23	10156 4049.I B	15 海南 航空 MTN001	提前到 期未兑 付	25.00	海南 省	银行 间	中期 票据	民营 企业	C	上海新世纪资 信评估投资服 务有限公司	海南航空控股股 份有限公司	工业	6	2015- 10-19	8.78
296	2021- 2-23	10176 1022.I B	17 凤凰 MTN001	提前到 期未兑 付	10.00	海南 省	银行 间	中期 票据	民营 企业	C	东方金诚国际 信用评估有限 公司	三亚凤凰国际机 场有限责任公司	工业	6	2017- 6-20	9.78
297	2021- 2-23	10176 1049.I B	17 凤凰 MTN002	提前到 期未兑 付	5.00	海南 省	银行 间	中期 票据	民营 企业	C	东方金诚国际 信用评估有限 公司	三亚凤凰国际机 场有限责任公司	工业	6	2017- 12-19	10.1 9
298	2021- 2-23	10166 4005.I B	16 海南 航空 MTN001	提前到 期未兑 付	25.00	海南 省	银行 间	中期 票据	民营 企业	C	上海新世纪资 信评估投资服 务有限公司	海南航空控股股 份有限公司	工业	6	2016- 3-7	8.46
299	2021- 2-23	13690 1.SH	18 海航 Y5	提前到 期未兑 付	14.00	海南 省	上海	公司 债	民营 企业	C	中诚信国际信 用评级有限责 任公司	海南航空控股股 份有限公司	工业	3	2018- 11-26	7.3
300	2021- 2-23	13696 0.SH	18 海航 Y1	提前到 期未兑 付	5.00	海南 省	上海	公司 债	民营 企业	C	中诚信国际信 用评级有限责 任公司	海南航空控股股 份有限公司	工业	3	2018- 9-12	7.6
301	2021- 2-23	11280 9.SZ	18 航空 01	正常存 续	7.90	海南 省	深圳	公司 债	民营 企业	C	上海新世纪资 信评估投资服 务有限公司	海航航空集团有 限公司	工业	5	2018- 11-30	7.8
302	2021- 2-23	13695 6.SH	18 海航 Y2	提前到 期未兑 付	8.00	海南 省	上海	公司 债	民营 企业	C	中诚信国际信 用评级有限责 任公司	海南航空控股股 份有限公司	工业	3	2018- 9-25	7.45

303	2021-2-23	13693 4.SH	18 海航 Y4	提前到 期未兑 付	8.00	海南省	上海	公司 债	民营 企业	C	中诚信国际信 用评级有限责 任公司	海南航空控股股 份有限公司	工业	3	2018- 11-1	7.35
304	2021-2-23	13694 6.SH	18 海航 Y3	提前到 期未兑 付	15.00	海南省	上海	公司 债	民营 企业	C	中诚信国际信 用评级有限责 任公司	海南航空控股股 份有限公司	工业	3	2018- 10-17	7.45
305	2021-2-23	12207 1.SH	11 海航 02	提前到 期未兑 付	14.40	海南省	上海	公司 债	民营 企业	C	上海新世纪资 信评估投资服 务有限公司	海南航空控股股 份有限公司	工业	10	2011- 5-24	6.2
306	2021-2-23	11285 2.SZ	19 航空 01	展期	22.10	海南省	深圳	公司 债	民营 企业	C	上海新世纪资 信评估投资服 务有限公司	海航航空集团有 限公司	工业	5	2019- 1-22	7.8
307	2021-2-22	10175 8019.1 B	17 祥鹏 MTN001	提前到 期未兑 付	5.00	云南省	银行 间	中期 票据	地方 国有 企业	C	联合资信评估 股份有限公司	云南祥鹏航空有 限责任公司	工业	4	2017- 5-3	9.9
308	2021-2-2	15520 6.SH	19 远高 01	提前到 期未兑 付	1.00	宁夏 回族 自治 区	上海	公司 债	民营 企业	C	大公国际资信 评估有限公司	宁夏远高实业集 团有限公司	材料	5	2019- 3-8	7.5
309	2021-1-26	18220 24.IB	18 西藏 租赁债 01	展期	30.00	西藏 自治 区	银行 间	金融 债	民营 企业	BBB	联合资信评估 股份有限公司	西藏金融租赁有 限公司	金融	13	2018- 7-31	5.8
310	2021-1-26	19220 30.IB	19 西藏 租赁债 01	展期	20.00	西藏 自治 区	银行 间	金融 债	民营 企业	BBB	联合资信评估 股份有限公司	西藏金融租赁有 限公司	金融	3	2019- 8-6	5.5
311	2021-1-25	11846 3.SZ	16 紫光 01	未按时 兑付本 息	2.95	北京	深圳	公司 债	中央 国有 企业	C	中诚信国际信 用评级有限责 任公司	紫光集团有限公 司	信息 技术	5	2016- 1-14	5.6
312	2021-1-15	10180 0017.1 B	18 鸿达 兴业 MTN001	未按时 兑付本 息	13.00	广东 省	银行 间	中期 票据	民营 企业	C	上海新世纪资 信评估投资服 务有限公司	鸿达兴业集团有 限公司	材料	3	2018- 1-11	7
313	2020-12-30	15230 04.IB	15 天安 财险	正常存 续	53.00	上海	银行	金融 债	中外 合资	BBB	中债资信评估 有限责任公司	天安财产保险股 份有限公司	金融	10	2015- 9-29	6.97

314	2020-12-30	1523010.IB	15 天安人寿	展期	20.00	北京	银行间	金融债	公众企业	BBB	中债资信评估有限责任公司	天安人寿保险股份有限公司	金融	10	2015-12-25	7.25
315	2020-12-16	122397.SH	15 宜华01	未按时兑付本息	12.00	广东省	上海	公司债	民营企业	CCC	中诚信国际信用评级有限责任公司	宜华生活科技股份有限公司	可选消费	5	2015-7-16	6.88
316	2020-12-16	122405.SH	15 宜华02	未按时兑付本息	6.00	广东省	上海	公司债	民营企业	CCC	中诚信国际信用评级有限责任公司	宜华生活科技股份有限公司	可选消费	5	2015-7-23	6.88
317	2020-11-24	155041.SH	18 远高01	未按时兑付本息	1.00	宁夏回族自治区	上海	公司债	民营企业	C	大公国际资信评估有限公司	宁夏远高实业集团有限公司	材料	2	2018-11-20	7.5
318	2020-11-20	127859.SH	H18 华汽1	提前到期未兑付	15.00	辽宁省	上海	企业债	地方国有企业	C	大公国际资信评估有限公司	华晨汽车集团控股有限公司	可选消费	5	2018-9-13	5.4
319	2020-11-20	127860.SH	H18 华汽2	提前到期未兑付	5.00	辽宁省	上海	企业债	地方国有企业	C	大公国际资信评估有限公司	华晨汽车集团控股有限公司	可选消费	5	2018-9-13	6.3
320	2020-11-20	1880183.IB	18 华汽债01	提前到期未兑付	15.00	辽宁省	银行间	企业债	地方国有企业	C	大公国际资信评估有限公司	华晨汽车集团控股有限公司	可选消费	5	2018-9-13	5.4
321	2020-11-20	1880184.IB	18 华汽债02	提前到期未兑付	5.00	辽宁省	银行间	企业债	地方国有企业	C	大公国际资信评估有限公司	华晨汽车集团控股有限公司	可选消费	5	2018-9-13	6.3
322	2020-11-20	143017.SH	H17 华汽1	提前到期未兑付	20.00	辽宁省	上海	公司债	地方国有企业	C	大公国际资信评估有限公司	华晨汽车集团控股有限公司	可选消费	5	2017-3-9	6.3
323	2020-11-20	145860.SH	H17 华汽5	未按时兑付本息	10.00	辽宁省	上海	公司债	地方国有企业	C	大公国际资信评估有限公司	华晨汽车集团控股有限公司	可选消费	3	2017-10-19	5.3
324	2020-	10167	16 中城	未按时	18.00	北京	银	中期	民营	C	联合资信评估	中国城市建设控	工业	5	2016-	3.97

	11-18	8001.I B	建 MTN001	兑付本息			行 间	票 据	企 业		股份有限公司	股集团有限公司			2-26	
325	2020- 11-13	14305 2.SH	17 成 龙 01	未按时 兑付利 息	2.00	浙 江 省	上 海	公 司 债	民 营 企 业	C	东方金诚国际 信用评估有限 公司	成 龙 建 设 集 团 有 限 公 司	工 业	5	2017- 4-6	7.6
326	2020- 11-13	15524 2.SH	19 成 龙 01	未按时 兑付利 息	2.00	浙 江 省	上 海	公 司 债	民 营 企 业	C	东方金诚国际 信用评估有限 公司	成 龙 建 设 集 团 有 限 公 司	工 业	5	2019- 3-27	7.6
327	2020- 11-13	14337 6.SH	17 成 龙 03	未按时 兑付回 售款和 利息	2.00	浙 江 省	上 海	公 司 债	民 营 企 业	C	东方金诚国际 信用评估有限 公司	成 龙 建 设 集 团 有 限 公 司	工 业	5	2017- 11-10	7.6
328	2020- 11-13	14364 9.SH	18 成 龙 01	提前到 期未兑 付	2.20	浙 江 省	上 海	公 司 债	民 营 企 业	C	东方金诚国际 信用评估有限 公司	成 龙 建 设 集 团 有 限 公 司	工 业	5	2018- 5-18	7.5
329	2020- 11-4	10180 0477.I B	18 新 华 联 控 M T N 0 0 1	未按时 兑付本 金	5.00	北 京	银 行 间	中 期 票 据	民 营 企 业	CC	大公国际资 信评估有限 公司	新 华 联 控 股 有 限 公 司	工 业	5	2018- 4-20	8
330	2020- 11-4	10190 0660.I B	19 新 华 联 控 M T N 0 0 1	未按时 兑付本 金	5.00	北 京	银 行 间	中 期 票 据	民 营 企 业	C	大公国际资 信评估有限 公司	新 华 联 控 股 有 限 公 司	工 业	5	2019- 4-29	7
331	2020- 11-4	10176 7003.I B	17 新 华 联 控 M T N 0 0 1	未按时 兑付本 息	10.00	北 京	银 行 间	中 期 票 据	民 营 企 业	CC	大公国际资 信评估有限 公司	新 华 联 控 股 有 限 公 司	工 业	6	2017- 4-10	9.72
332	2020- 9-29	10156 0002.I B	15 森 工 集 M T N 0 0 1	未按时 兑付本 息	10.00	吉 林 省	银 行 间	中 期 票 据	地 方 国 有 企 业	C	中诚信国际 信用评级有 限责任公 司	中 国 吉 林 森 林 工 业 集 团 有 限 责 任 有 限 公 司	材 料	6	2015- 2-3	10.5 5
333	2020- 9-4	14368 3.SH	18 铁 牛 01	提前到 期未兑 付	2.00	浙 江 省	上 海	公 司 债	民 营 企 业	C	联合信用 评级有限 公司	铁 牛 集 团 有 限 公 司	可 选 消 费	5	2018- 6-14	7.2
334	2020- 9-4	15510 4.SH	18 铁 牛 02	提前到 期未兑 付	17.20	浙 江 省	上 海	公 司 债	民 营 企 业	C	联合信用 评级有限 公司	铁 牛 集 团 有 限 公 司	可 选 消 费	5	2018- 12-21	7.2

335	2020-9-4	145204.SH	16 铁牛 01	未按时兑付本金	7.10	浙江省	上海	公司债	民营企业	C	联合信用评级有限公司	铁牛集团有限公司	可选消费	3	2016-11-23	7.5
336	2020-08-21	041762045.IB	17 洛娃科技 CP001	未按时兑付本息	3.00	北京	银行间	短期融资券	民营企业	D	联合资信评估股份有限公司	洛娃科技实业集团有限公司	日常消费	1.00	2017-12-04	7.50
337	2020-8-21	101683004.IB	16 洛娃科技 MTN001	未按时兑付本息	4.50	北京	银行间	中期票据	民营企业	C	联合资信评估股份有限公司	洛娃科技实业集团有限公司	日常消费	3	2016-6-20	5.95
338	2020-8-18	118704.SZ	16 隆地 02	展期	8.00	重庆	深圳	公司债	民营企业	BB	东方金诚国际信用评级有限公司	重庆爱普地产(集团)有限公司	房地产	5	2016-6-8	6.8
339	2020-7-30	101659065.IB	16 东旭光电 MTN001 A	未按时兑付本息	22.00	河北省	银行间	中期票据	民营企业	C	中诚信国际信用评级有限责任公司	东旭光电科技股份有限公司	信息技术	5	2016-11-15	7.48
340	2020-7-30	101761030.IB	17 宜华企业 MTN002	未按时兑付本息	10.00	广东省	银行间	中期票据	民营企业	C	中诚信国际信用评级有限责任公司	宜华企业(集团)有限公司	可选消费	3	2017-7-25	5.8
341	2020-7-30	101761015.IB	17 宜华企业 MTN001	未按时兑付本息	10.00	广东省	银行间	中期票据	民营企业	CC	中诚信国际信用评级有限责任公司	宜华企业(集团)有限公司	可选消费	5	2017-4-28	6.5
342	2020-7-30	101659069.IB	16 东旭光电 MTN002	未按时兑付本息	17.00	河北省	银行间	中期票据	民营企业	C	中诚信国际信用评级有限责任公司	东旭光电科技股份有限公司	信息技术	5	2016-11-30	8
343	2020-7-30	101659066.IB	16 东旭光电 MTN001 B	未按时兑付本息	8.00	河北省	银行间	中期票据	民营企业	CC	中诚信国际信用评级有限责任公司	东旭光电科技股份有限公司	信息技术	5	2016-11-15	5.09
344	2020-7-29	101559055.IB	15 宏图 MTN001	未按时兑付本息	7.00	江苏省	银行间	中期票据	民营企业	C	中诚信国际信用评级有限责任公司	江苏宏图高科技股份有限公司	可选消费	3	2015-11-23	6
345	2020-	10165	16 宏图	未按时	7.00	江苏	银	中期	民营	C	中诚信国际信	江苏宏图高科技	可选	3	2016-	5

	7-29	9043.I B	高科 MTN001	兑付本 息		省	行 间	票 据	企 业		用 评 级 有 限 责 任 有 限 公 司	股 份 有 限 公 司	消 费		7-20	
346	2020- 7-29	10175 8003.I B	17 宏图 高科 MTN001	未按时 兑付本 息	0.50	江 苏 省	银 行 间	中 期 票 据	民 营 企 业	C	中 诚 信 国 际 信 用 评 级 有 限 责 任 有 限 公 司	江 苏 宏 图 高 科 技 股 份 有 限 公 司	可 选 消 费	3	2017- 7-20	8.18
347	2020- 7-21	10180 0146.I B	18 中融 新大 MTN001	未按时 兑付本 息	15.00	山 东 省	银 行 间	中 期 票 据	民 营 企 业	C	联 合 资 信 评 估 股 份 有 限 公 司	中 融 新 大 集 团 有 限 公 司	工 业	5	2018- 3-1	7.5
348	2020- 7-21	10176 7007.I B	17 中融 新大 MTN001	未按时 兑付本 息	15.00	山 东 省	银 行 间	中 期 票 据	民 营 企 业	C	联 合 资 信 评 估 股 份 有 限 公 司	中 融 新 大 集 团 有 限 公 司	工 业	5	2017- 7-17	7.4
349	2020- 7-21	10180 0446.I B	18 中融 新大 MTN002	未按时 兑付本 息	6.49	山 东 省	银 行 间	中 期 票 据	民 营 企 业	C	联 合 资 信 评 估 股 份 有 限 公 司	中 融 新 大 集 团 有 限 公 司	工 业	4	2018- 4-18	8
350	2020- 7-21	14340 6.SH	17 新大 02	正常存 续	10.00	山 东 省	上 海	公 司 债	民 营 企 业	C	联 合 信 用 评 级 有 限 公 司	中 融 新 大 集 团 有 限 公 司	工 业	7	2017- 11-16	7.5
351	2020- 7-21	14345 7.SH	18 新大 02	未按时 兑付本 息	5.81	山 东 省	上 海	公 司 债	民 营 企 业	C	联 合 信 用 评 级 有 限 公 司	中 融 新 大 集 团 有 限 公 司	工 业	3	2018- 1-19	7.1
352	2020- 7-21	15512 0.SH	18 新大 04	未按时 兑付本 息	10.00	山 东 省	上 海	公 司 债	民 营 企 业	C	联 合 信 用 评 级 有 限 公 司	中 融 新 大 集 团 有 限 公 司	工 业	3	2018- 12-26	7.7
353	2020- 7-21	14345 6.SH	18 新大 01	未按时 兑付本 息	10.00	山 东 省	上 海	公 司 债	民 营 企 业	C	联 合 信 用 评 级 有 限 公 司	中 融 新 大 集 团 有 限 公 司	工 业	3	2018- 1-19	7
354	2020- 7-21	15507 9.SH	18 新大 03	未按时 兑付本 息	15.00	山 东 省	上 海	公 司 债	民 营 企 业	C	联 合 信 用 评 级 有 限 公 司	中 融 新 大 集 团 有 限 公 司	工 业	3	2018- 12-3	7.1
355	2020- 7-16	12241 7.SH	15 东旭 集	未按时 兑付本 息	19.24	河 北 省	上 海	公 司 债	民 营 企 业	C	中 证 鹏 元 资 信 评 估 股 份 有 限 公 司	东 旭 集 团 有 限 公 司	工 业	5	2015- 7-30	7
356	2020- 7-6	10180 1204.I	18 桑德 工程	未按时 兑付本 息	5.00	北 京	银 行	中 期 票 据	中 外 合 资	C	中 诚 信 国 际 信 用 评 级 有 限 责 任 有 限 公 司	北 京 桑 德 环 境 工 程 有 限 公 司	公 用 事 业	3	2018- 10-23	7.5

		B	MTN001	息			间		企业		任公司					
357	2020-7-6	10177 2001.B	17 桑德 工程 MTN001	展期	0.98	北京	银行 间	中期 票据	中外 合资 企业	C	中诚信国际信 用评级有限责 任公司	北京桑德环境工 程有限公司	公用 事业	3	2017- 3-2	6.5
358	2020-6-29	11249 6.SZ	17 天神 01	未按时 兑付回 售款和 利息	10.00	辽宁 省	深圳	公司 债	公众 企业	C	中证鹏元资信 评估股份有限 公司	天娱数字科技 (大连)集团股 份有限公司	信息 技术	5	2017- 1-18	7.79
359	2020-6-28	11223 1.SZ	14 金贵 债	未按时 兑付本 息	6.85	湖南 省	深圳	公司 债	地方 国有 企业	C	东方金诚国际 信用评级有限 公司	郴州市金贵银 业股份有限公 司	材料	5	2014- 11-3	7.55
360	2020-6-28	13534 9.SH	16 刚泰 02	展期	3.60	甘肃 省	上海	公司 债	民营 企业	C	东方金诚国际 信用评级有限 公司	甘肃刚泰控股 (集团)股份有 限公司	可选 消费	3	2016- 3-25	8
361	2020-6-24	14338 7.SH	17 刚股 01	未按时 兑付利 息	5.00	甘肃 省	上海	公司 债	民营 企业	C	联合信用评级 有限公司	甘肃刚泰控股 (集团)股份有 限公司	可选 消费	5	2017- 11-7	7.2
362	2020-6-24	13654 8.SH	16 正源 01	未按时 兑付本 息	13.54	辽宁 省	上海	公司 债	中外 合资 企业	C	联合信用评级 有限公司	正源房地产开发 有限公司	房地 产	5	2016- 7-14	8
363	2020-6-23	13687 5.SH	16 华晨 01	展期	20.00	北京	上海	公司 债	民营 企业	C	联合信用评级 有限公司	华晨电力股份公 司	公用 事业	3	2016- 12-6	6
364	2020-6-22	15055 4.SH	18 丰盛 01	未按时 兑付本 息	5.00	江苏 省	上海	公司 债	民营 企业	C	东方金诚国际 信用评级有限 公司	南京建工产业集 团有限公司	工业	3	2018- 7-17	7.5
365	2020-6-19	13568 0.SH	16 丰盛 02	未按时 兑付本 息	2.00	江苏 省	上海	公司 债	民营 企业	C	联合信用评级 有限公司	南京建工产业集 团有限公司	工业	3	2016- 8-3	8
366	2020-6-19	13668 4.SH	16 丰盛 03	未按时 兑付本 息	22.00	江苏 省	上海	公司 债	民营 企业	C	联合信用评级 有限公司	南京建工产业集 团有限公司	工业	5	2016- 8-31	7.9
367	2020-6-19	13567 9.SH	16 丰盛 01	未按时 兑付本	8.00	江苏 省	上海	公司 债	民营 企业	C	联合信用评级 有限公司	南京建工产业集 团有限公司	工业	3	2016- 8-3	8

				息												
368	2020-6-19	136791.SH	16 丰盛04	未按时兑付回售款和利息	8.00	江苏省	上海	公司债	民营企业	C	联合信用评级有限公司	南京建工产业集团有限公司	工业	5	2016-10-21	7.9
369	2020-6-18	136291.SH	16 力帆02	未按时兑付本息	5.30	重庆	上海	公司债	其他企业	C	联合信用评级有限公司	力帆科技(集团)股份有限公司	可选消费	4	2016-3-14	7.5
370	2020-6-17	136204.SH	16 丹港01	提前到期未兑付	20.00	辽宁省	上海	公司债	民营企业	C	联合信用评级有限公司	丹东临港集团有限公司	工业	5	2016-1-26	5.5
371	2020-6-17	136863.SH	16 丹港02	提前到期未兑付	5.50	辽宁省	上海	公司债	民营企业	C	联合信用评级有限公司	丹东临港集团有限公司	工业	5	2016-11-24	8.5
372	2020-5-9	145206.SH	16 千里01	未按时兑付本息	12.00	江苏省	上海	公司债	公众企业	C	联合信用评级有限公司	江苏保千里视像科技集团股份有限公司	信息技术	3	2016-11-30	6
373	2020-5-7	136058.SH	15 宜集债	未按时兑付本息	0.19	广东省	上海	公司债	民营企业	CC	中诚信国际信用评级有限责任公司	宜华企业(集团)有限公司	可选消费	5	2015-11-25	7.5
374	2020-5-7	143509.SH	18 宜华01	未按时兑付本息	6.00	广东省	上海	公司债	民营企业	CC	中诚信国际信用评级有限责任公司	宜华企业(集团)有限公司	可选消费	3	2018-3-13	6.8
375	2020-5-7	155396.SH	19 宜华01	提前到期未兑付	2.00	广东省	上海	公司债	民营企业	CC	中诚信国际信用评级有限责任公司	宜华企业(集团)有限公司	可选消费	3	2019-4-26	7
376	2020-5-7	112459.SZ	16 宜华01	未按时兑付本息	0.25	广东省	深圳	公司债	民营企业	CC	中诚信国际信用评级有限责任公司	宜华企业(集团)有限公司	可选消费	5	2016-10-19	7.5
377	2020-5-7	155007.SH	18 宜华03	未按时兑付回售款和利息	5.00	广东省	上海	公司债	民营企业	CC	中诚信国际信用评级有限责任公司	宜华企业(集团)有限公司	可选消费	3	2018-11-23	6.8

378	2020-5-7	143875.SH	18 宜华02	提前到期未兑付	7.00	广东省	上海	公司债	民营企业	CC	中诚信国际信用评级有限责任公司	宜华企业(集团)有限公司	可选消费	3	2018-10-22	7.5
379	2020-5-7	155397.SH	19 宜华02	提前到期未兑付	2.00	广东省	上海	公司债	民营企业	CC	中诚信国际信用评级有限责任公司	宜华企业(集团)有限公司	可选消费	2	2019-4-26	8.5
380	2020-3-9	101558006.IB	15 新华联控MTN001	未按时兑付本息	10.00	北京	银行间	中期票据	民营企业	C	大公国际资信评估有限公司	新华联控股有限公司	工业	5	2015-3-5	6.98
381	2020-1-22	136154.SH	16 西王01	未按时兑付利息	10.00	山东省	上海	公司债	民营企业	C	大公国际资信评估有限公司	西王集团有限公司	日常消费	5	2016-1-15	7.8
382	2019-12-30	1480069.IB	14 海航酒店债	展期	6.00	上海	银行间	企业债	民营企业	BBB	中证鹏元资信评估股份有限公司	海航酒店控股集团有限公司	可选消费	7	2014-3-25	9
383	2019-12-5	136066.SH	15 西王01	未按时兑付利息	10.00	山东省	上海	公司债	民营企业	C	大公国际资信评估有限公司	西王集团有限公司	日常消费	7	2015-12-2	7.8
384	2019-11-28	041800382.IB	18 西王CP001	未按时兑付本息	10.00	山东省	银行间	短期融资券	民营企业	D	东方金诚国际信用评级有限公司	西王集团有限公司	日常消费	1.00	2018-10-23	7.70
385	2019-11-28	041800442.IB	18 西王CP002	未按时兑付本息	8.00	山东省	银行间	短期融资券	民营企业	D	东方金诚国际信用评级有限公司	西王集团有限公司	日常消费	1.00	2018-12-07	7.95
386	2019-11-28	155503.SH	19 西集03	正常存续	4.00	山东省	上海	公司债	民营企业	C	东方金诚国际信用评级有限公司	西王集团有限公司	日常消费	5	2019-7-30	8
387	2019-11-28	155617.SH	19 西集04	正常存续	5.00	山东省	上海	公司债	民营企业	C	东方金诚国际信用评级有限公司	西王集团有限公司	日常消费	5	2019-8-14	8
388	2019-11-28	155716.SH	19 西集05	正常存续	1.50	山东省	上海	公司债	民营企业	C	东方金诚国际信用评级有限公司	西王集团有限公司	日常消费	5	2019-9-17	8

389	2019-11-28	15538 0.SH	19 西集 01	正常存 续	5.00	山东 省	上海	公司 债	民营 企业	C	东方金诚国际 信用评级有限 公司	西王集团有限公 司	日常 消费	5	2019- 6-11	8.2
390	2019-9-11	14577 4.SH	17 颐 和 04	未按时 兑付本 金	7.60	广东 省	上海	公司 债	民营 企业	C	联合信用评 级有限公 司	颐和地产集团有 限公司	房地 产	3	2017- 9-8	8
391	2019-9-11	14511 8.SH	17 颐 和 01	未按时 兑付本 金	3.04	广东 省	上海	公司 债	民营 企业	C	联合信用评 级有限公 司	颐和地产集团有 限公司	房地 产	3	2017- 8-4	8
392	2019-8-20	10156 0055.I B	15 沈机 床 MTN001	未按时 兑付利 息	10.00	辽宁 省	银行 间	中期 票据	地方 国有 企业	C	中诚信国际信 用评级有限 责任公司	通用技术集团沈 阳机床有限 责任公司	工业	5	2015- 9-23	6.7
393	2019-8-12	13678 6.SH	16 华 泰 03	未按时 兑付回 售款和 利息	20.00	北京	上海	公司 债	民营 企业	CC	大公国际资 信评估有 限公司	华泰汽车集团有 限公司	可选 消费	5	2016- 10-25	6.1
394	2019-8-12	13637 8.SH	16 华 泰 01	未按时 兑付回 售款和 利息	11.53	北京	上海	公司 债	民营 企业	CC	大公国际资 信评估有 限公司	华泰汽车集团有 限公司	可选 消费	5	2016- 4-13	7.2
395	2019-8-12	13657 9.SH	16 华 泰 02	未按时 兑付回 售款和 利息	10.00	北京	上海	公司 债	民营 企业	C	大公国际资 信评估有 限公司	华泰汽车集团有 限公司	可选 消费	5	2016- 7-27	7.2
396	2019-7-31	10180 0839.I B	18 洛娃 科技 MTN001	未按时 兑付本 息	3.00	北京	银行 间	中期 票据	民营 企业	C	中诚信国际信 用评级有限 责任公司	洛娃科技实业集 团有限公司	日常 消费	3	2018- 8-1	8
397	2019-7-30	15057 0.SH	H18 浩 通 1	未按时 兑付利 息	12.10	天津	上海	公司 债	地方 国有 企业	C	东方金诚国际 信用评级有 限公司	天津市浩通物产 有限公司	材料	3	2018- 7-25	7.5
398	2019-7-29	10176 2004.I B	17 印 纪 娱乐 MTN001	未按时 兑付本 息	4.00	四川 省	银行 间	中期 票据	民营 企业	C	上海新世纪资 信评估投资 服务有限公 司	印纪娱乐传媒股 份有限公司	可选 消费	3	2017- 3-9	6.3

399	2019-7-19	101477003.1B	14 宁宝塔 MTN002	未按时兑付本息	10.00	宁夏回族自治区	银行间	中期票据	民营企业	C	联合资信评估股份有限公司	宝塔石化集团有限公司	能源	5	2014-9-25	8.6
400	2019-7-18	101684001.1B	16 皖经建 MTN001	未按时兑付本息	10.00	安徽省	银行间	中期票据	民营企业	C	联合资信评估股份有限公司	安徽省华安外经建设(集团)有限公司	工业	3	2016-9-21	4.88
401	2019-7-16	101560036.1B	15 中城建 MTN001	未按时兑付本息	18.00	北京	银行间	中期票据	民营企业	C	联合资信评估股份有限公司	中国城市建设控股集团集团有限公司	工业	5	2015-7-13	4.93
402	2019-7-16	101789001.1B	17 精功 MTN001	未按时兑付本息	10.00	浙江省	银行间	中期票据	民营企业	C	大公国际资信评估有限公司	精功集团有限公司	工业	3	2017-11-27	7.2
403	2019-7-16	118591.SZ	16 精功 01	提前到期未兑付	3.50	浙江省	深圳	公司债	民营企业	C	中证鹏元资信评估股份有限公司	精功集团有限公司	工业	5	2016-3-29	7.3
404	2019-7-16	145823.SH	17 精功 03	提前到期未兑付	5.00	浙江省	上海	公司债	民营企业	C	中证鹏元资信评估股份有限公司	精功集团有限公司	工业	5	2017-10-11	7.3
405	2019-7-16	145841.SH	17 精功 05	提前到期未兑付	1.50	浙江省	上海	公司债	民营企业	C	中证鹏元资信评估股份有限公司	精功集团有限公司	工业	5	2017-11-17	7.3
406	2019-7-16	145878.SH	17 精功 04	提前到期未兑付	3.00	浙江省	上海	公司债	民营企业	C	中证鹏元资信评估股份有限公司	精功集团有限公司	工业	5	2017-10-23	7.3
407	2019-7-16	145761.SH	17 精功 02	未按时兑付回售款和利息	3.00	浙江省	上海	公司债	民营企业	C	中证鹏元资信评估股份有限公司	精功集团有限公司	工业	5	2017-9-5	7.3
408	2019-7-15	136545.SH	16 皖经 02	未按时兑付回售款和利息	30.00	安徽省	上海	公司债	民营企业	C	东方金诚国际信用评级有限公司	安徽省华安外经建设(集团)有限公司	工业	5	2016-7-12	7.3

409	2019-7-15	13669 9.SH	16 皖经 03	未按时 兑付回 售款和 利息	15.00	安徽 省	上海	公司 债	民营 企业	C	东方金诚国际 信用评级有限 公司	安徽省华安外 经建设(集团)有 限公司	工业	5	2016- 9-8	5.68
410	2019-7-15	13630 8.SH	16 皖经 01	未按时 兑付利 息	4.94	安徽 省	上海	公司 债	民营 企业	C	东方金诚国际 信用评级有限 公司	安徽省华安外 经建设(集团)有 限公司	工业	5	2016- 3-29	7.3
411	2019-6-28	14513 5.SH	16 庞大 03	提前到 期未兑 付	9.85	河北 省	上海	公司 债	民营 企业	CC	大公国际资信 评估有限公司	庞大汽贸集团 股份有限公司	可选 消费	3	2016- 11-7	8
412	2019-6-28	11239 9.SZ	H6 凯迪 债	未按时 兑付本 息	18.00	湖北 省	深圳	公司 债	民营 企业	C	大公国际资信 评估有限公司	阳光凯迪新能 源集团有限公 司	工业	5	2016- 6-1	6.8
413	2019-6-27	14314 1.SH	18 金玛 01	正常存 续	2.85	辽宁 省	上海	公司 债	民营 企业	C	中诚信证评数 据科技有限公 司	大连金玛商城 企业集团有限 公司	可选 消费	5	2018- 8-3	7.5
414	2019-6-27	14332 1.SH	17 金玛 03	未按时 兑付利 息	3.15	辽宁 省	上海	公司 债	民营 企业	C	中诚信证评数 据科技有限公 司	大连金玛商城 企业集团有限 公司	可选 消费	4	2017- 10-11	7.3
415	2019-6-27	11422 4.SZ	H7 三胞 02	未按时 兑付利 息	0.58	江苏 省	深圳	公司 债	民营 企业	C	中诚信证评数 据科技有限公 司	三胞集团有限 公司	可选 消费	3	2017- 9-12	8.5
416	2019-6-27	14315 0.SH	17 金玛 02	未按时 兑付利 息	4.00	辽宁 省	上海	公司 债	民营 企业	C	中诚信证评数 据科技有限公 司	大连金玛商城 企业集团有限 公司	可选 消费	5	2017- 6-23	7.5
417	2019-6-27	14309 5.SH	17 金玛 01	未按时 兑付利 息	4.00	辽宁 省	上海	公司 债	民营 企业	C	中诚信证评数 据科技有限公 司	大连金玛商城 企业集团有限 公司	可选 消费	3	2017- 4-28	7.5
418	2019-6-27	14339 1.SH	17 金玛 05	未按时 兑付利 息	3.00	辽宁 省	上海	公司 债	民营 企业	C	中诚信证评数 据科技有限公 司	大连金玛商城 企业集团有限 公司	可选 消费	5	2017- 11-14	7.3
419	2019-6-27	12248 3.SH	15 新光 01	未按时 兑付回	20.00	浙江 省	上海	公司 债	民营 企业	C	联合信用评级 有限公司	新光控股集团 有限公司	金融	5	2015- 9-24	8

				售款和利息													
420	2019-6-27	14332 2.SH	17 金玛 04	未按时 兑付利息	3.00	辽宁省	上海	公司 债	民营 企业	C	中诚信证评数 据科技有限公 司	大连金玛商城企 业集团有限公司	可选 消费	5	2017- 10-11	7.3	
421	2019-6-27	12249 2.SH	15 新光 02	未按时 兑付回 售款和 利息	20.00	浙江省	上海	公司 债	民营 企业	C	联合信用评 级有限公 司	新光控股集 团有限公 司	金融	5	2015- 10-21	8	
422	2019-6-26	11252 6.SZ	H7 腾邦 01	未按时 兑付利息	15.00	广东省	深圳	公司 债	民营 企业	C	中诚信证评数 据科技有限公 司	腾邦集团有限公 司	金融	3	2017- 6-6	7.5	
423	2019-6-26	13652 0.SH	16 永泰 03	展期	18.50	山西省	上海	公司 债	民营 企业	C	联合信用评 级有限公 司	永泰能源股份有 限公司	公用 事业	3	2016- 7-6	7.5	
424	2019-6-26	11424 0.SZ	H7 腾邦 02	提前到 期未兑 付	2.00	广东省	深圳	公司 债	民营 企业	C	中诚信证评数 据科技有限公 司	腾邦集团有限公 司	金融	2	2017- 9-29	7.5	
425	2019-6-26	13643 9.SH	16 永泰 02	展期	13.90	山西省	上海	公司 债	民营 企业	C	联合信用评 级有限公 司	永泰能源股份有 限公司	公用 事业	3. 12	2016- 5-18	4.75	
426	2019-6-26	11244 2.SZ	H6 凯迪 02	未按时 兑付回 售款和 利息	2.00	湖北省	深圳	公司 债	民营 企业	C	中诚信证评数 据科技有限公 司	凯迪生态环境科 技股份有限公司	公用 事业	5	2016- 9-6	6.7	
427	2019-6-26	11249 4.SZ	H6 凯迪 03	未按时 兑付本 息	6.00	湖北省	深圳	公司 债	民营 企业	C	中诚信证评数 据科技有限公 司	凯迪生态环境科 技股份有限公司	公用 事业	3	2016- 12-14	7	
428	2019-6-26	11244 1.SZ	H6 凯迪 01	未按时 兑付本 息	8.00	湖北省	深圳	公司 债	民营 企业	C	中诚信证评数 据科技有限公 司	凯迪生态环境科 技股份有限公司	公用 事业	3	2016- 9-6	6.1	
429	2019-6-25	14300 6.SH	17 洛娃 01	提前到 期未兑 付	12.00	北京	上海	公司 债	民营 企业	C	联合信用评 级有限公 司	洛娃科技实业集 团有限公司	日常 消费	5	2017- 3-1	6.4	
430	2019-	13650	16 洛娃	提前到	10.00	北京	上	公司	民营	C	联合信用评级	洛娃科技实业集	日常	5	2016-	5.53	

	6-25	6.SH	01	期末兑 付			海	债	企业		有限公司	团有限公司	消费		7-4	
431	2019- 6-25	13612 5.SH	15 洛娃 01	未按时 兑付回 售款和 利息	10.00	北京	上海	公司 债	民营 企业	C	联合信用评级 有限公司	洛娃科技实业集 团有限公司	日常 消费	5	2015- 12-25	5.8
432	2019- 6-21	11853 5.SZ	H6 雏鹰 01	未按时 兑付本 息	6.00	河南 省	深圳	公司 债	民营 企业	C	联合信用评级 有限公司	雏鹰农牧集团股 份有限公司	日常 消费	3	2016- 3-9	7.2
433	2019- 6-21	11877 9.SZ	16 盛运 01	未按时 兑付回 售款和 利息	5.00	安徽 省	深圳	公司 债	民营 企业	C	联合信用评级 有限公司	安徽盛运环保 (集团)股份有限 公司	工业	3	2016- 7-29	7.7
434	2019- 6-21	11866 8.SZ	H6 雏鹰 02	展期	6.40	河南 省	深圳	公司 债	民营 企业	C	联合信用评级 有限公司	雏鹰农牧集团股 份有限公司	日常 消费	3	2016- 5-6	6.8
435	2019- 6-21	11220 9.SZ	H4 雏鹰 债	未按时 兑付本 息	7.98	河南 省	深圳	公司 债	民营 企业	C	联合信用评级 有限公司	雏鹰农牧集团股 份有限公司	日常 消费	5	2014- 6-26	8.8
436	2019- 6-19	11414 4.SZ	H7 丰盛 01	未按时 兑付本 息	8.00	江苏 省	深圳	公司 债	民营 企业	C	联合信用评级 有限公司	南京建工产业集 团有限公司	工业	3	2017- 4-13	7.9
437	2019- 6-19	11417 8.SZ	H7 丰盛 02	未按时 兑付回 售款和 利息	3.00	江苏 省	深圳	公司 债	民营 企业	C	联合信用评级 有限公司	南京建工产业集 团有限公司	工业	3	2017- 6-15	7.9
438	2019- 5-17	11250 5.SZ	17 金洲 01	未按时 兑付本 息	5.20	黑龙 江省	深圳	公司 债	民营 企业	C	大公国际资信 评估有限公司	金洲慈航集团股 份有限公司	可选 消费	3	2017- 3-31	9
439	2019- 5-15	13547 7.SH	16 同益 01	未按时 兑付本 息	3.00	辽宁 省	上海	公司 债	民营 企业	C	大公国际资信 评估有限公司	同益实业集团有 限公司	能源	3	2016- 5-13	8
440	2019- 3-22	10176 7009.I	17 胜通 MTN002	未按时 兑付本	5.00	山东 省	银行	中期 票据	民营 企业	C	大公国际资信 评估有限公司	山东胜通集团股 份有限公司	材料	3	2017- 11-2	7.2

		B		息			间										
441	2019-3-22	10165 4064.I B	16 胜通 MTN001	未按时 兑付本 息	4.50	山东 省	银行 间	中期 票据	民营 企业	C	大公国际资信 评估有限公司	山东胜通集团股 份有限公司	材料	3	2016- 8-4	6.09	
442	2019-3-22	10176 7004.I B	17 胜通 MTN001	未按时 兑付本 息	5.00	山东 省	银行 间	中期 票据	民营 企业	C	大公国际资信 评估有限公司	山东胜通集团股 份有限公司	材料	3	2017- 7-12	6.76	
443	2019-3-22	14337 5.SH	17 东辰 01	提前到 期未兑 付	2.00	山东 省	上海	公司 债	民营 企业	CC	大公国际资信 评估有限公司	东辰控股集团有 限公司	材料	3	2017- 10-27	7.3	
444	2019-3-22	15024 3.SH	18 鲁胜 02	提前到 期未兑 付	2.00	山东 省	上海	公司 债	民营 企业	C	大公国际资信 评估有限公司	山东胜通集团股 份有限公司	材料	5	2018- 3-29	7.5	
445	2019-3-22	11244 3.SZ	16 胜通 03	提前到 期未兑 付	9.60	山东 省	深圳	公司 债	民营 企业	C	大公国际资信 评估有限公司	山东胜通集团股 份有限公司	材料	5	2016- 9-7	5.18	
446	2019-3-22	11239 7.SZ	16 胜通 01	提前到 期未兑 付	11.70	山东 省	深圳	公司 债	民营 企业	C	大公国际资信 评估有限公司	山东胜通集团股 份有限公司	材料	5	2016- 5-27	6.2	
447	2019-3-22	13646 1.SH	16 东辰 01	提前到 期未兑 付	6.77	山东 省	上海	公司 债	民营 企业	CC	大公国际资信 评估有限公司	东辰控股集团有 限公司	材料	3	2016- 6-1	7.5	
448	2019-3-22	15008 8.SH	18 鲁胜 01	提前到 期未兑 付	2.00	山东 省	上海	公司 债	民营 企业	C	大公国际资信 评估有限公司	山东胜通集团股 份有限公司	材料	5	2018- 1-17	7.5	
449	2019-3-22	14585 7.SH	17 鲁胜 01	提前到 期未兑 付	7.00	山东 省	上海	公司 债	民营 企业	C	大公国际资信 评估有限公司	山东胜通集团股 份有限公司	材料	5	2017- 10-16	7.2	
450	2019-3-22	11257 8.SZ	17 胜通 01	提前到 期未兑 付	8.70	山东 省	深圳	公司 债	民营 企业	C	大公国际资信 评估有限公司	山东胜通集团股 份有限公司	材料	5	2017- 8-25	7	
451	2019-3-22	14348 1.SH	18 东辰 01	提前到 期未兑 付	3.00	山东 省	上海	公司 债	民营 企业	CC	大公国际资信 评估有限公司	东辰控股集团有 限公司	材料	3	2018- 3-5	7.3	

				付													
452	2019-3-19	1280053.IB	12 三胞债	未按时兑付本息	3.78	江苏省	银行间	企业债	民营企业	C	中证鹏元资信评估股份有限公司	三胞集团有限公司	可选消费	7	2012-3-19	8.28	
453	2019-3-19	122690.SH	12 三胞债	未按时兑付本息	3.78	江苏省	上海	企业债	民营企业	C	中证鹏元资信评估股份有限公司	三胞集团有限公司	可选消费	7	2012-3-19	8.28	
454	2019-2-27	135362.SH	16 庞大02	未按时兑付本息	5.09	河北省	上海	公司债	民营企业	CC	大公国际资信评估有限公司	庞大汽贸集团股份有限公司	可选消费	3	2016-3-30	8.3	
455	2019-2-27	135250.SH	16 庞大01	未按时兑付本息	4.50	河北省	上海	公司债	民营企业	CC	大公国际资信评估有限公司	庞大汽贸集团股份有限公司	可选消费	3	2016-2-24	8	
456	2019-1-29	101477001.IB	14 宁宝塔MTN001	未按时兑付本息	8.00	宁夏回族自治区	银行间	中期票据	民营企业	C	联合资信评估股份有限公司	宝塔石化集团有限公司	能源	5	2014-1-28	8.9	
457	2019-1-18	101764001.IB	17 众品MTN001	未按时兑付本息	5.00	河南省	银行间	中期票据	民营企业	C	东方金诚国际信用评级有限公司	河南众品食品有限公司	日常消费	2	2017-1-17	7	
458	2019-1-16	136156.SH	16 同益债	未按时兑付回售款和利息	10.00	辽宁省	上海	公司债	民营企业	C	大公国际资信评估有限公司	同益实业集团有限公司	能源	5	2016-1-14	7.48	
459	2019-1-11	101660002.IB	16 大机床MTN001	未按时兑付本息	4.00	辽宁省	银行间	中期票据	民营企业	C	联合资信评估股份有限公司	大连机床集团有限责任公司	工业	3	2016-1-13	7	
460	2019-1-9	136742.SH	H16 众品2	未按时兑付回售款	5.00	河南省	上海	公司债	民营企业	C	东方金诚国际信用评级有限公司	河南众品食品股份有限公司	日常消费	3	2016-9-27	7.5	
461	2019-1-9	136371.SH	H16 众品1	未按时兑付本息	0.16	河南省	上海	公司债	民营企业	C	东方金诚国际信用评级有限公司	河南众品食品股份有限公司	日常消费	3	2016-4-8	7.5	

462	2018-12-27	041800022.IB	18 永泰能源 CP001	未按时兑付本息	10.00	山西省	银行间	短期融资券	民营企业	D	联合资信评估股份有限公司	永泰能源股份有限公司	公用事业	1.00	2018-01-18	7.00
463	2018-12-27	041772013.IB	17 永泰能源 CP005	提前到期未兑付	10.00	山西省	银行间	短期融资券	民营企业	D	联合资信评估股份有限公司	永泰能源股份有限公司	公用事业	1.00	2017-08-23	7.00
464	2018-12-27	041761019.IB	17 永泰能源 CP007	未按时兑付本息	10.00	山西省	银行间	短期融资券	民营企业	D	联合资信评估股份有限公司	永泰能源股份有限公司	公用事业	1.00	2017-12-13	7.00
465	2018-12-27	041800101.IB	18 永泰能源 CP002	未按时兑付本息	10.00	山西省	银行间	短期融资券	民营企业	D	联合资信评估股份有限公司	永泰能源股份有限公司	公用事业	1.00	2018-03-15	7.00
466	2018-12-27	041773004.IB	17 永泰能源 CP004	未按时兑付本息	15.00	山西省	银行间	短期融资券	民营企业	D	联合资信评估股份有限公司	永泰能源股份有限公司	公用事业	1.00	2017-07-03	7.00
467	2018-12-27	041800181.IB	18 永泰能源 CP003	未按时兑付本息	10.00	山西省	银行间	短期融资券	民营企业	D	联合资信评估股份有限公司	永泰能源股份有限公司	公用事业	1.00	2018-04-25	7.00
468	2018-12-27	041772016.IB	17 永泰能源 CP006	提前到期未兑付	8.00	山西省	银行间	短期融资券	民营企业	D	联合资信评估股份有限公司	永泰能源股份有限公司	公用事业	1.00	2017-10-19	6.78
469	2018-12-27	101800342.IB	18 永泰能源 MTN001	未按时兑付利息	5.00	山西省	银行间	中期票据	民营企业	C	联合资信评估股份有限公司	永泰能源股份有限公司	公用事业	3	2018-4-4	7.5
470	2018-12-27	101778004.IB	17 永泰能源 MTN002	未按时兑付本息	10.00	山西省	银行间	中期票据	民营企业	C	联合资信评估股份有限公司	永泰能源股份有限公司	公用事业	3	2017-12-5	7.5
471	2018-12-27	101788004.IB	17 沪华信 MTN002	未按时兑付利息	25.00	上海	银行间	中期票据	民营企业	C	联合资信评估股份有限公司	上海华信国际集团有限公司	能源	3	2017-9-22	7.5
472	2018-12-27	101573022.IB	15 永泰能源 MTN002	未按时兑付本息	14.00	山西省	银行间	中期票据	民营企业	C	联合资信评估股份有限公司	永泰能源股份有限公司	公用事业	5	2015-11-26	7.5

473	2018-12-27	101778002.IB	17 永泰能源 MTN001	未按时兑付本息	10.00	山西省	银行间	中期票据	民营企业	C	联合资信评估股份有限公司	永泰能源股份有限公司	公用事业	3	2017-11-15	7.5
474	2018-12-27	101573016.IB	15 永泰能源 MTN001	未按时兑付回售款和利息	14.00	山西省	银行间	中期票据	民营企业	C	联合资信评估股份有限公司	永泰能源股份有限公司	公用事业	5	2015-10-21	6.18
475	2018-12-27	101556042.IB	15 沪华信 MTN001	未按时兑付本息	20.00	上海	银行间	中期票据	民营企业	C	联合资信评估股份有限公司	上海华信国际集团有限公司	能源	3	2015-10-30	5
476	2018-12-27	136698.SH	16 申信 01	未按时兑付利息	60.00	上海	上海	公司债	民营企业	C	联合信用评级有限公司	上海华信国际集团有限公司	能源	5	2016-9-7	4.08
477	2018-12-27	143944.SH	17 华信 Y2	提前到期未兑付	30.00	上海	上海	公司债	民营企业	C	联合信用评级有限公司	上海华信国际集团有限公司	能源	3	2017-12-22	7.8
478	2018-12-27	112326.SZ	H6 中弘 01	提前到期未兑付	2.50	安徽省	深圳	公司债	民营企业	C	大公国际资信评估有限公司	中弘控股股份有限公司	房地产	5	2016-1-22	6.89
479	2018-12-27	136093.SH	15 华信债	提前到期未兑付	30.00	上海	上海	公司债	民营企业	C	联合信用评级有限公司	上海华信国际集团有限公司	能源	5	2015-12-9	4.98
480	2018-12-27	143943.SH	17 华信 Y1	未按时兑付本息	10.00	上海	上海	公司债	民营企业	C	联合信用评级有限公司	上海华信国际集团有限公司	能源	3	2017-12-8	7.8
481	2018-12-18	123034.SH	16 神雾债	未按时兑付本息	5.00	北京	上海	公司债	民营企业	C	联合信用评级有限公司	神雾科技集团股份有限公司	工业	3	2016-1-27	7.9
482	2018-12-4	101464003.IB	14 鲁金茂 MTN001	未按时兑付本息	10.00	山东省	银行间	中期票据	民营企业	C	上海新世纪资信评估投资服务有限公司	山东金茂纺织化工集团有限公司	材料	5	2014-2-19	9
483	2018-11-30	118523.SZ	H6 弘债 01	提前到期未兑	2.00	安徽省	深圳	公司债	民营企业	C	大公国际资信评估有限公司	中弘控股股份有限公司	房地产	3	2016-1-28	8

				付													
484	2018-11-29	143059.SH	17 大海01	提前到期未兑付	5.00	山东省	上海	公司债	民营企业	CC	大公国际资信评估有限公司	山东大海集团有限公司	金融	5	2017-4-6	7.3	
485	2018-11-29	136231.SH	16 金茂01	提前到期未兑付	3.15	山东省	上海	公司债	民营企业	C	大公国际资信评估有限公司	山东金茂纺织化工集团有限公司	材料	5	2016-3-31	6.97	
486	2018-11-29	122482.SH	15 金茂债	提前到期未兑付	1.25	山东省	上海	公司债	民营企业	C	大公国际资信评估有限公司	山东金茂纺织化工集团有限公司	材料	5	2015-9-24	8	
487	2018-11-6	136817.SH	16 刚集02	未按时兑付回售款和利息	5.00	上海	上海	公司债	民营企业	C	大公国际资信评估有限公司	刚泰集团有限公司	材料	3	2016-11-2	7.57	
488	2018-10-29	114036.SZ	16 金立债	未按时兑付回售款和利息	10.00	广东省	深圳	公司债	民营企业	C	联合信用评级有限公司	深圳市金立通信设备有限公司	信息技术	3	2016-10-28	8	
489	2018-10-24	122267.SH	13 永泰债	未按时兑付利息	35.90	山西省	上海	公司债	民营企业	C	联合信用评级有限公司	永泰能源股份有限公司	公用事业	6.51	2013-8-6	9.5	
490	2018-10-24	136351.SH	16 永泰01	展期	7.60	山西省	上海	公司债	民营企业	C	联合信用评级有限公司	永泰能源股份有限公司	公用事业	6	2016-3-29	4.75	
491	2018-10-24	145069.SH	16 同益02	未按时兑付本息	4.50	辽宁省	上海	公司债	民营企业	C	大公国际资信评估有限公司	同益实业集团有限公司	能源	3	2016-10-19	8	
492	2018-10-22	118731.SZ	H6 弘债02	未按时兑付回售款和利息	7.20	安徽省	深圳	公司债	民营企业	C	大公国际资信评估有限公司	中弘控股股份有限公司	房地产	3	2016-6-30	8	
493	2018-10-22	114012.SZ	H6 弘债03	未按时兑付回售款和	13.20	安徽省	深圳	公司债	民营企业	C	大公国际资信评估有限公司	中弘控股股份有限公司	房地产	3	2016-10-21	8	

				利息														
494	2018-10-15	122541.SH	12 宁上陵	未按时兑付本息	5.00	宁夏回族自治区	上海	企业债	民营企业	CC	中证鹏元资信评估股份有限公司	宁夏上陵实业(集团)有限公司	工业	6	2012-10-16	8.4		
495	2018-10-15	1280321.IB	12 宁夏上陵债	未按时兑付本息	5.00	宁夏回族自治区	银行间	企业债	民营企业	CC	中证鹏元资信评估股份有限公司	宁夏上陵实业(集团)有限公司	工业	6	2012-10-16	8.4		
496	2018-10-12	041762038.IB	17 华业资本 CP001	未按时兑付本息	5.00	北京	银行间	短期融资券	外资企业	D	东方金诚国际信用评级有限公司	北京华业资本控股股份有限公司	房地产	1.00	2017-10-12	7.20		
497	2018-9-27	136731.SH	16 刚集 01	未按时兑付回售款和利息	5.00	上海	上海	公司债	民营企业	C	大公国际资信评估有限公司	刚泰集团有限公司	材料	3	2016-9-23	6.8		
498	2018-9-26	122776.SH	11 新光债	未按时兑付本息	16.00	浙江省	上海	企业债	民营企业	C	中证鹏元资信评估股份有限公司	新光控股集团有限公司	金融	7	2011-11-23	8.1		
499	2018-9-26	1180170.IB	11 新光债	未按时兑付本息	16.00	浙江省	银行间	企业债	民营企业	C	中证鹏元资信评估股份有限公司	新光控股集团有限公司	金融	7	2011-11-23	8.1		
500	2018-9-26	136486.SH	16 长城 01	未按时兑付利息	5.97	北京	上海	公司债	民营企业	C	大公国际资信评估有限公司	中融双创(北京)科技集团有限公司	材料	3	2016-6-8	7.5		
501	2018-9-26	136695.SH	16 长城 02	未按时兑付利息	6.00	北京	上海	公司债	民营企业	CC	大公国际资信评估有限公司	中融双创(北京)科技集团有限公司	材料	3	2016-9-7	6.98		
502	2018-09-25	041775005.IB	17 新光控股 CP002	未按时兑付本息	10.00	浙江省	银行间	短期融资券	民营企业	C	大公国际资信评估有限公司	新光控股集团有限公司	金融	1.00	2017-10-26	6.80		
503	2018-09-25	041775004.IB	17 新光控股	未按时兑付本	10.00	浙江省	银行	短期融资	民营企业	D	大公国际资信评估有限公司	新光控股集团有限公司	金融	1.00	2017-09-21	6.80		

		B	CP001	息			间	券									
504	2018-09-25	04180 0326.I B	18 新光 控股 CP001	未按时 兑付本 息	7.10	浙江 省	银行 间	短期 融资 券	民营 企业	C	大公国际资信 评估有限公司	新光控股集团有 限公司	金融	1. 00	2018- 08-30	7.50 00	
505	2018-09-10	04175 5017.I B	17 印纪 娱乐 CP001	未按时 兑付本 息	4.00	四川 省	银行 间	短期 融资 券	民营 企业	D	上海新世纪资 信评估投资服 务有限公司	印纪娱乐传媒股 份有限公司	可选 消费	1. 00	2017- 09-06	5.90 00	
506	2018-8-24	11204 8.SZ	H1 凯迪 债	未按时 兑付本 息	11.80	湖北 省	深圳	公司 债	民营 企业	C	中证鹏元资信 评估股份有限 公司	凯迪生态环境科 技股份有限公司	公用 事业	7	2011- 11-21	8.5	
507	2018-7-24	10156 0041.I B	15 机床 MTN001	未按时 兑付本 息	4.00	辽宁 省	银行 间	中期 票据	民营 企业	C	联合资信评估 股份有限公司	大连机床集团有 限责任公司	工业	3	2015- 7-29	7	
508	2018-6-26	12800 38.IB	12 江泉 债	未按时 兑付本 金	6.23	山东 省	银行 间	企业 债	民营 企业	C	中证鹏元资信 评估股份有限 公司	华盛江泉集团有 限公司	工业	7	2012- 3-12	8.4	
509	2018-6-26	12272 9.SH	江泉暂 停	未按时 兑付本 金	6.23	山东 省	上海	企业 债	民营 企业	C	中证鹏元资信 评估股份有限 公司	华盛江泉集团有 限公司	工业	7	2012- 3-12	8.4	
510	2018-6-22	10178 8002.I B	17 沪华 信 MTN001	未按时 兑付利 息	25.00	上海	银行 间	中期 票据	民营 企业	C	中诚信国际信 用评级有限责 任公司	上海华信国际集 团有限公司	能源	3	2017- 6-19	7.88	
511	2018-5-22	15010 1.SH	18 沪信 01	未按时 兑付本 息	10.00	上海	上海	公司 债	民营 企业	C	联合信用评级 有限公司	上海华信国际集 团有限公司	能源	1	2018- 1-22	6.8	
512	2018-5-22	15015 1.SH	18 沪信 02	未按时 兑付本 息	5.00	上海	上海	公司 债	民营 企业	C	联合信用评级 有限公司	上海华信国际集 团有限公司	能源	1	2018- 2-12	6.8	
513	2018-5-7	11821 46.IB	11 凯迪 MTN1	未按时 兑付本 息	6.57	湖北 省	银行 间	中期 票据	民营 企业	C	中诚信国际信 用评级有限责 任公司	凯迪生态环境科 技股份有限公司	公用 事业	7	2011- 5-3	6.27	
514	2018-4-23	11879 7.SZ	16 富贵 01	未按时 兑付本 息	13.00	福建 省	深圳	公司 债	民营 企业	C	上海新世纪资 信评估投资服 务有限公司	富贵鸟股份有限 公司	可选 消费	5	2016- 8-11	6.5	

				息							务有限公司					
515	2018-4-20	122356.SH	14 富贵鸟	未按时兑付回售款和利息	7.84	福建省	上海	公司债	民营企业	C	东方金诚国际信用评级有限公司	富贵鸟股份有限公司	可选消费	5	2015-4-22	6.3
516	2017-12-28	1380227.IB	13 弘昌燃气债	未按时兑付回售款	7.00	河南省	银行间	企业债	民营企业	CC	中证鹏元资信评估股份有限公司	信阳市弘昌管道燃气工程有限责任公司	公用事业	7	2013-6-20	6.49
517	2017-12-28	1280120.IB	12 春和债	未按时兑付本息	5.40	浙江省	银行间	企业债	民营企业	C	中证鹏元资信评估股份有限公司	春和集团有限公司	工业	6	2012-4-24	7.78
518	2017-12-28	124309.SH	13 弘燃气	未按时兑付回售款	7.00	河南省	上海	企业债	民营企业	CC	中证鹏元资信评估股份有限公司	信阳市弘昌管道燃气工程有限责任公司	公用事业	7	2013-6-20	6.49
519	2017-12-28	122683.SH	12 春和债	未按时兑付本息	5.40	浙江省	上海	企业债	民营企业	C	中证鹏元资信评估股份有限公司	春和集团有限公司	工业	6	2012-4-24	7.78
520	2017-12-26	1280443.IB	12 圣达债	未按时兑付回售款和利息	3.00	四川省	银行间	企业债	民营企业	B	中证鹏元资信评估股份有限公司	四川圣达集团有限公司	能源	6	2012-12-5	7.25
521	2017-11-30	1282542.IB	12 中城建 MTN2	未按时兑付本金	10.00	北京	银行间	中期票据	民营企业	C	联合资信评估股份有限公司	中国城市建设控股集团集团有限公司	工业	5	2012-12-14	5.55
522	2017-11-17	1282504.IB	12 中城建 MTN1	未按时兑付本金	10.00	北京	银行间	中期票据	民营企业	C	联合资信评估股份有限公司	中国城市建设控股集团集团有限公司	工业	5	2012-11-27	5.55
523	2017-11-16	125497.SH	14 海益宝	未按时兑付本息	1.50	山东省	上海	公司债	民营企业	C	东方金诚国际信用评级有限公司	山东玖龙海洋产业股份有限公司	日常消费	3	2014-12-4	8.3
524	2017-10-30	101473011.B	14 丹东港 MTN001	未按时兑付回售款	10.00	辽宁省	银行间	中期票据	民营企业	C	联合资信评估股份有限公司	丹东临港集团有限公司	工业	5	2014-10-28	5.86

525	2017-10-30	101573002.IB	15 丹东港 MTN001	未按时兑付本息	10.00	辽宁省	银行间	中期票据	民营企业	C	联合资信评估股份有限公司	丹东临港集团有限公司	工业	3	2015-3-6	6
526	2017-10-30	1382088.IB	13 丹东港 MTN1	未按时兑付本息	9.00	辽宁省	银行间	中期票据	民营企业	C	联合资信评估股份有限公司	丹东临港集团有限公司	工业	5	2013-3-12	5.67
527	2017-8-15	122423.SH	15 五洋债	未按时兑付回售款和利息	8.00	浙江省	上海	公司债	民营企业	C	大公国际资信评估有限公司	五洋建设集团股份有限公司	工业	3	2015-8-13	7.78
528	2017-8-15	122454.SH	15 五洋 02	提前到期未兑付	5.60	浙江省	上海	公司债	民营企业	C	大公国际资信评估有限公司	五洋建设集团股份有限公司	工业	5	2015-9-10	7.8
529	2017-7-28	101364001.IB	13 博源 MTN001	未按时兑付本息	8.00	内蒙古自治区	银行间	中期票据	民营企业	C	中诚信国际信用评级有限责任公司	内蒙古博源控股集团有限公司	材料	5	2013-7-16	7
530	2017-7-28	1282487.IB	12 博源 MTN1	未按时兑付本息	11.00	内蒙古自治区	银行间	中期票据	民营企业	C	中诚信国际信用评级有限责任公司	内蒙古博源控股集团有限公司	材料	5	2012-11-19	6.8
531	2016-12-12	041564104.IB	15 机床 CP004	未按时兑付本息	5.00	辽宁省	银行间	短期融资券	民营企业	D	联合资信评估股份有限公司	大连机床集团有限责任公司	工业	1.00	2015-12-28	7.00
532	2016-11-29	1182373.IB	11 中城建 MTN1	未按时兑付本息	15.50	北京	银行间	中期票据	民营企业	C	联合资信评估股份有限公司	中国城市建设控股集团有限公司	工业	5	2011-12-8	5.68
533	2016-10-31	041564082.IB	15 国裕物流 CP002	未按时兑付本息	2.00	湖北省	银行间	短期融资券	民营企业	D	大公国际资信评估有限公司	武汉国裕物流产业集团有限公司	工业	1.00	2015-10-26	7.00
534	2016-08-03	041564058.IB	15 国裕物流 CP001	未按时兑付本息	4.00	湖北省	银行间	短期融资券	民营企业	D	大公国际资信评估有限公司	武汉国裕物流产业集团有限公司	工业	1.00	2015-08-05	7.00
535	2016-07-29	041556036.I	15 东特钢	未按时兑付本	7.00	辽宁省	银行	短期融资	地方国有	D	联合资信评估股份有限公司	东北特殊钢集团股份有限公司	材料	1.00	2015-09-22	6.30

		B	CP003	息			间	券	企业								
536	2016-7-29	13820 14.IB	13 东特钢 MTN1	未按时 兑付利息	14.00	辽宁省	银行 间	中期 票据	地方 国有 企业	C	联合资信评估 股份有限公司	东北特殊钢集团 股份有限公司	材料	5	2013- 1-14	6.1	
537	2016-7-29	13821 58.IB	13 东特钢 MTN2	未按时 兑付利息	8.00	辽宁省	银行 间	中期 票据	地方 国有 企业	C	联合资信评估 股份有限公司	东北特殊钢集团 股份有限公司	材料	5	2013- 4-10	5.63	
538	2016-6-15	12821 53.IB	12 川煤炭 MTN1	未按时 兑付本息	5.00	四川省	银行 间	中期 票据	地方 国有 企业	C	上海新世纪资 信评估投资服 务有限公司	四川省煤炭产业 集团有限责任公 司	能源	5	2012- 5-11	5.94	
539	2016-05-17	04155 1020.I B	15 春和 CP001	未按时 兑付本息	4.00	浙江省	银行 间	短期 融资 券	民营 企业	D	上海新世纪资 信评估投资服 务有限公司	春和集团有限公 司	工业	1. 00	2015- 05-14	7.95 00	
540	2016-03-28	04155 6016.I B	15 东特钢 CP002	未按时 兑付本息	7.00	辽宁省	银行 间	短期 融资 券	地方 国有 企业	D	联合资信评估 股份有限公司	东北特殊钢集团 股份有限公司	材料	1. 00	2015- 05-04	5.88 00	
541	2016-03-28	04155 6006.I B	15 东特钢 CP001	未按时 兑付本息	8.00	辽宁省	银行 间	短期 融资 券	地方 国有 企业	D	联合资信评估 股份有限公司	东北特殊钢集团 股份有限公司	材料	1. 00	2015- 03-25	6.50 00	
542	2015-11-6	11812 1.SZ	13 福星 门	未按时 兑付回 售款和 利息	2.50	重庆	深 圳	公 司 债	民营 企业	BB	中证鹏元资信 评估股份有限 公司	重庆市福星门业 (集团)有限公司	工业	3	2013- 8-8	10.5	
543	2015-11-6	11803 8.SZ	12 福星 门	未按时 兑付本 金	2.50	重庆	深 圳	公 司 债	民营 企业	BB	中证鹏元资信 评估股份有限 公司	重庆市福星门业 (集团)有限公司	工业	3	2012- 11-30	10	
544	2015-10-13	11821 59.IB	11 威利 MTN1	未按时 兑付本 息	14.00	河北省	银行 间	中期 票据	地方 国有 企业	C	上海新世纪资 信评估投资服 务有限公司	保定天威英利新 能源有限公司	信息 技术	5	2011- 5-10	6.15	
545	2015-10-13	10821 80.IB	10 英利 MTN1	未按时 兑付本 金	3.57	河北省	银行 间	中期 票据	地方 国有 企业	C	上海新世纪资 信评估投资服 务有限公司	保定天威英利新 能源有限公司	信息 技术	5	2010- 10-11	5.7	
546	2015-	08804	08 二重	未按时	3.10	四川	银	企 业	中 央	C	中诚信国际信	国机重型装备集	工业	7	2008-	6.8	

	9-23	7.IB	债	兑付本息		省	行	间	债	国有		用评级有限责	团股份有限公司			10-14	
547	2015-9-23	11821 27.IB	11 天威 MTN2	未按时 兑付本息	15.00	河北省	银行	行	中期	中央	C	联合资信评估 股份有限公司	保定天威集团有 限公司	工业	5	2011- 4-20	5.7
548	2015-9-23	11820 40.IB	11 天威 MTN1	未按时 兑付本息	10.00	河北省	银行	行	中期	中央	C	联合资信评估 股份有限公司	保定天威集团有 限公司	工业	5	2011- 2-23	5.85
549	2015-6-26	11207 2.SZ	12 湘鄂 债	未按时 兑付回 售款和 利息	0.000 3	北京	深圳		公司	民营	CC	中证鹏元资信 评估股份有限 公司	中科云网科技集 团股份有限公司	信息 技术	5	2012- 4-5	7.78
550	2015-4-15	12510 7.SH	13 大宏 债	未按时 兑付本息	3.00	江苏省	上海		公司	民营	CCC	东方金诚国际 信用评级有限 公司	江苏大宏纺织集 团股份有限公司	可选 消费	3	2013- 4-19	10

数据来源: Wind, 中国债券网, 中国货币网, 安融评级整理

报告声明

本报告由安融信用评级有限公司（Anrong Credit Rating Co.,Ltd）（简称“安融评级”，ARR）提供，本报告中所提供的信息，均由安融评级相关研究人员根据公开资料，依据国际和行业通行准则做出阐述，并不代表安融评级观点。

本报告所依据的信息均来源于公开资料，安融评级对这些信息的准确性和完整性不作任何保证，也不保证所依据的信息不会发生任何变化。本报告中所提供的信息均反映本报告初次公开发布时的判断，安融评级有权随时补充、更正和修订有关信息。安融评级已力求报告内容的客观、公正，但文中所有信息仅供参考，不构成任何投资或交易建议。投资者依据本报告提供的信息进行投资或交易所造成的一切后果，安融评级不承担任何法律责任。

报告中的任何表述，均应从严格经济学意义上理解，并不含有任何道德、政治偏见或其它偏见，报告阅读者也不应从这些角度加以解读，安融评级及研究人员本人对任何基于这些偏见角度理解所可能引起的后果不承担任何责任，并保留采取行动保护自身权益的一切权利。

本报告版权归安融评级所有，未经书面许可，任何机构和个人不得以任何形式翻版、复制和发表。如引用、刊发，需注明出处为安融评级，且不得对本报告进行有悖原意的引用、删节和修改。

安融评级对于本声明条款具有修改和最终解释权。



地址：北京市西城区玉廊西园 9 号楼金融科技大厦 10 层

电话：010-53655619 网址：<http://www.arrating.com.cn>

邮编：100034