

# 中国债券市场探雷器

二零二三年第十期 | 总第八十期

(2023.3.20——2023.3.26)



安融信用评级有限公司  
ANRONG CREDIT RATING CO.,LTD.



2023 年第 11 期 | 总第 80 期

## 中国债券市场探雷器

(2023.3.20—2023.3.26)

安融评级研究发展部

电话：010-53655619

邮箱：[ar@arrating.com.cn](mailto:ar@arrating.com.cn)

更多研究报告请关注“安融评级”微信公众号。



### 债券爆雷定义：

债券爆雷是指债券价格暴跌，造成这个情况的原因是债券发生违约，或者发生了对发行方履约有重要影响的事情。

### 探雷范围：

对存在负面舆情的发行人所发行债券或财务指标高风险的发行人所发行信用债进行预警，已经发生违约的债券不再体现。

## 本期探雷概要

### 一、负面舆情债券探雷

- ◆ 上周（2023 年 3 月 20 日—2023 年 3 月 26 日），发生负面舆情涉及的实际发行人共 13 家，涉及债券共 110 只，债券余额合计 250,673.59 亿元。发生负面舆情发行人名单：九江市濂溪区城投集团、荣盛发展、广西柳州市东城投资开发集团、泛海控股、华金证券、嘉兴高新集团、郴州百福、宁乡城投、武汉当代科技产业集团、四平城投、开封市文化旅游投资集团、鄱阳投资发展集团、瑞丽仁隆投资开发。

### 二、财务高风险债券探雷

- ◆ 截至 2023 年 3 月 26 日，我们寻找财务高风险发行人，发现财务高风险发行人的债券中，银行债券 3670 只，涉及发行人 26 家，债券余额合计 30,039.55 亿元；非银行金融机构债券 694 只，涉及发行人 84 家，债券余额合计 8,108.64 亿元；其他行业（包括材料、房地产、工业、公用事业、可选消费、能源和信息技术）债券 371 只，涉及发行人 79 家，债券余额合计 3,688.99 亿元。

### 三、其它预警探雷

- ◆ 上周（2023 年 3 月 20 日—2023 年 3 月 26 日）有 10 个资不抵债报警的企业。

## 目录

一、中国债券市场负面舆情债券探雷 .....	1
（一）负面舆情摘要 .....	1
（二）涉及发行人及债券概况 .....	2
（三）负面舆情债券探雷分析 .....	3
1.负面舆情债券种类分布 .....	3
2.负面舆情债券行业分布 .....	4
3.负面舆情债券地区分布 .....	4
4.负面舆情债券上市地点分布 .....	5
5.负面舆情债券企业性质分布 .....	5
6.负面舆情债券主体评级分布 .....	6
7.负面舆情债券债项评级分布 .....	6
8.负面舆情债券主体评级机构分布 .....	7
9.负面舆情债券发行人分布 .....	7
10.负面舆情债券主承销商分布 .....	8
二、中国债券市场财务高风险债券探雷 .....	9
（一）财务高风险债券概况 .....	9
（二）财务高风险债券探雷分析 .....	9
1.行业雷区排名 .....	9
2.地域雷区排名 .....	10
3.涉雷债券发行人排名 .....	12
4.涉雷机构——会计师事务所排名 .....	17
5.涉雷机构——律师事务所排名 .....	20

6.涉雷机构——主承销商排名 .....	22
7.涉雷机构——评级机构排名 .....	25
（三）短期偿债能力财务指标恶化的企业 .....	26
三、中国债券市场其它预警探雷 .....	26
（一）未到期的低评级高危债 .....	26
（二）资不抵债报警的企业 .....	26
（三）营收严重下滑报警的企业 .....	27
附录 1：负面舆情债券筛选规则 .....	1
附录 2：负面舆情债券统计明细表 .....	2
附录 3：财务高风险债券筛选规则 .....	15
报告声明 .....	1

## 一、中国债券市场负面舆情债券探雷

### （一）负面舆情摘要

本报告对有正常存续债券的发行人进行负面舆情探雷。本期（2023 年 3 月 20 日—2023 年 3 月 26 日）发生负面舆情的发行人有：

表 1：本期（2023 年 3 月 20 日—2023 年 3 月 26 日）发债企业负面舆情情况

日期	发行人简称	负面舆情
3 月 20 日	九江市濂溪区城投集团	九江市濂溪区城投（集团）有限公司公告称，根据上级文件通知，决定免去代龙宇公司董事长、董事职务。截至本公告出具之日，公司暂未收到董事长人员任命文件，待收到新任董事长相关任命文件后，将及时披露。（相关债券：20 濂溪城投债）。
3 月 21 日	荣盛发展	荣盛发展公告称，此前通过境外间接全资子公司 BVI 公司在境外发债，2022 年 3 月两笔美元债展期交割完成，并于新加坡交易所重新上市。受宏观经济增速放缓等影响，公司预计将暂停对上述票据的支付，有关违约事件共涉及票据本金共计约 7.3 亿美元。（相关债券：荣盛发展 9.5% N20230316）
	广西柳州市东城投资开发集团	交易商协会表示，柳州东投因“21 柳州东投 MTN001”等 5 期债务融资工具部分募集资金用途变更未合规披露，涉及金额共计 26.82 亿元等事宜，对柳州东投予以严重警告；责令其在银行间债券市场信息披露平台进行公开致歉；对公司时任信息披露第一责任人、董事长韦忠予以警告。
3 月 23 日	泛海控股	泛海控股股份有限公司公告，公司原计划将 5 月美元债剩余本金约 1.34 亿美元延期至 3 月 23 日前兑付，考虑到公司目前流动性安排和资产优化处置进展，上述债券未能如期于 3 月 23 日兑付，计划进一步延期至 2023 年 6 月 23 日前兑付。（相关债券：20 泛控 01）
	华金证券	华金证券股份有限公司公告称，3 月 20 日收到证监会河南监管局于 3 月 17 日出具的《关于对华金证券股份有限公司及相关责任人员采取出具警示函措施的决定》。（相关债券：20 华金 01）
	嘉兴高新集团	嘉兴高新集团有限公司发布公告称，公司党委委员、董事、副总经理朱文斌涉嫌严重违纪违法，目前正在接受秀洲区纪委监委纪律审查和监察调查，公司各项秩序良好，该事项不会对公司日常管理、生产经营及偿债能力造成重大不利影响。（相关债券：21 嘉高新）
	郴州百福	交易商协会表示，郴州百福作为发行人，在债务融资工具存续期间，未及时披露 2022 年第三季度财务报表，对郴州百福予以诫勉谈话；对公司信息披露事务负责人、董事、副总经理曹世杰予以诫勉谈话。
	宁乡城投	交易商协会表示，宁乡城投因“17 宁乡城投 PPN001”“17 宁乡城投 PPN002”6 亿元募集资金中有 4.95 亿元未按约定使用，未提前披露募集

日期	发行人简称	负面舆情
		资金用途变更公告等事宜，对宁乡城投予以诫勉谈话，责令其针对本次事件中暴露出的问题进行全面深入的整改；对公司时任法定代表人、董事长姚福平予以诫勉谈话。
	武汉当代科技产业集团	<p>武汉当代科技产业集团股份有限公司公告，国家税务总局武汉市税务局将武汉市截至 2022 年 12 月 31 日累计欠缴税款 200 万元以上的公司的情况予以公告。公司近期存在欠税记录，所欠税种为增值税、城市维护建设税、房产税、城镇土地使用税、印花税，欠税金额共计约 2456.88 万元。（相关债券：H20 当代 1）</p> <p>武汉当代科技产业集团股份有限公司公告，3 月 8 日，公司所持人福医药集团股份公司全部股份被法院轮候冻结。同日，当代科技所持武汉当代明诚文化体育集团股份有限公司 1096.1 万股公司股份被法院轮候冻结。（相关债券：H20 当代 1）</p> <p>武汉当代科技产业集团股份有限公司公告，根据中国执行信息公开网查询结果以及相关公开信息，公司近期存在被执行记录。执行法院为四川省宜宾市中级人民法院，冻结日期自 2023 年 3 月 1 日至 2025 年 2 月 28 日。（相关债券：H20 当代 1）</p> <p>武汉当代科技产业集团股份有限公司公告，公司的控股子公司当代国际投资有限公司所发行的票息率为 9.0% 的 DANDAI903/07/23 本息未能按时完成兑付。（相关债券：H20 当代 1）</p>
	四平城投	交易商协会称，四平城投针对“20 四平城投 PPN001”“20 四平城投 PPN002”发行，向投资者提供财务资助，两期债务融资工具发行利率未客观反映其实际利率水平等；对四平城投予以警告，责令其针对本次事件中暴露出的问题进行全面深入的整改；对公司董事长、法定代表人、时任信息披露第一责任人徐学峰予以通报批评。（相关债券：20 四平城投 PPN001）
3 月 24 日	开封市文化旅游投资集团	开封市文化旅游投资集团有限公司公告称，收到交易商协会下发的《自律处分决定书》，因公司未按规定在 2022 年 10 月 31 日前披露 2022 年第三季度财务报表等，对公司予以诫勉谈话。对公司信息披露事务负责人、董事长刘宜予以诫勉谈话。（相关债券：23 开封 01）
	鄱阳投资发展集团	鄱阳投资发展集团有限公司公告称，3 月 16 日公司党委书记、董事长孔剑涉嫌严重违纪违法，经上饶市纪委监委指定管辖，目前正接受铅山县纪委监委纪律审查和监察调查。（相关债券：PR 鄱阳债）
	瑞丽仁隆投资开发	瑞丽仁隆投资开发有限责任公司公告，根据中国执行信息公开网，公司 2 月 16 日新增五笔被执行人信息，执行标的金额合计为 1566.65 万元。（相关债券：21 瑞丽债）

数据来源：Wind，中国债券网，中国货币网，安融评级整理

## （二）涉及发行人及债券概况

本期（2023 年 3 月 20 日—2023 年 3 月 26 日）发生负面舆情涉及的实际发行人共 13 家，涉及债券共 110 只，债券余额合计 250,673.59 亿元。负面舆情债券统计明细表见附录 2。

表 2：本期发生负面舆情涉及实际发行人及债券概况（单位：个，只，亿元）

项目	负面舆情债券概况
发行人个数	13
债券只数	110
债券余额	250,673.59
涉及实际发行人	九江市濂溪区城投集团、荣盛发展、广西柳州市东城投资开发集团、泛海控股、华金证券、嘉兴高新集团、郴州百福、宁乡城投、武汉当代科技产业集团、四平城投、开封市文化旅游投资集团、鄱阳投资发展集团、瑞丽仁隆投资开发

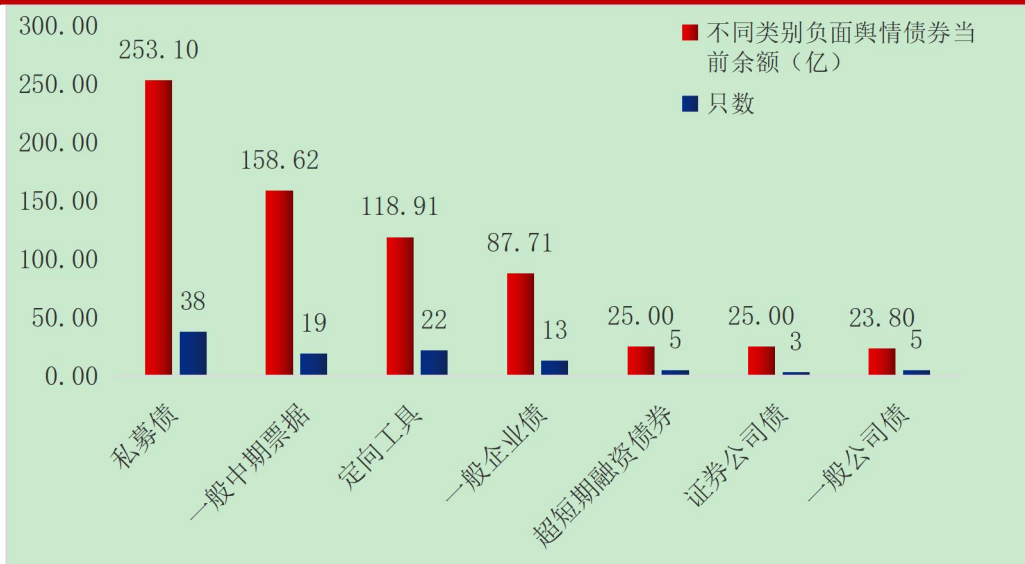
数据来源：Wind，中国债券网，中国货币网，安融评级整理

### （三）负面舆情债券探雷分析

#### 1.负面舆情债券种类分布

从债券种类来看，本期（2023 年 3 月 20 日—2023 年 3 月 26 日）涉及负面舆情债券当前余额分布前五名为：私募债（38 只，253.10 亿元）、一般中期票据（19 只，158.62 亿元）、定向工具（22 只，118.91 亿元）、一般企业债（13 只，87.71 亿元）和超短期融资债券（5 只，25.00 亿元）。

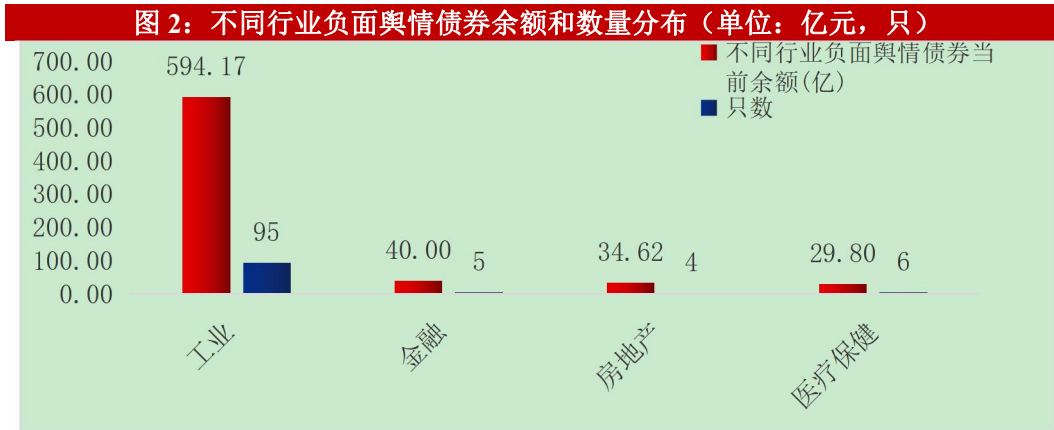
图 1：不同债券种类负面舆情债券余额和数量分布（单位：亿元，只）



数据来源：Wind，中国债券网，中国货币网，安融评级整理

## 2.负面舆情债券行业分布

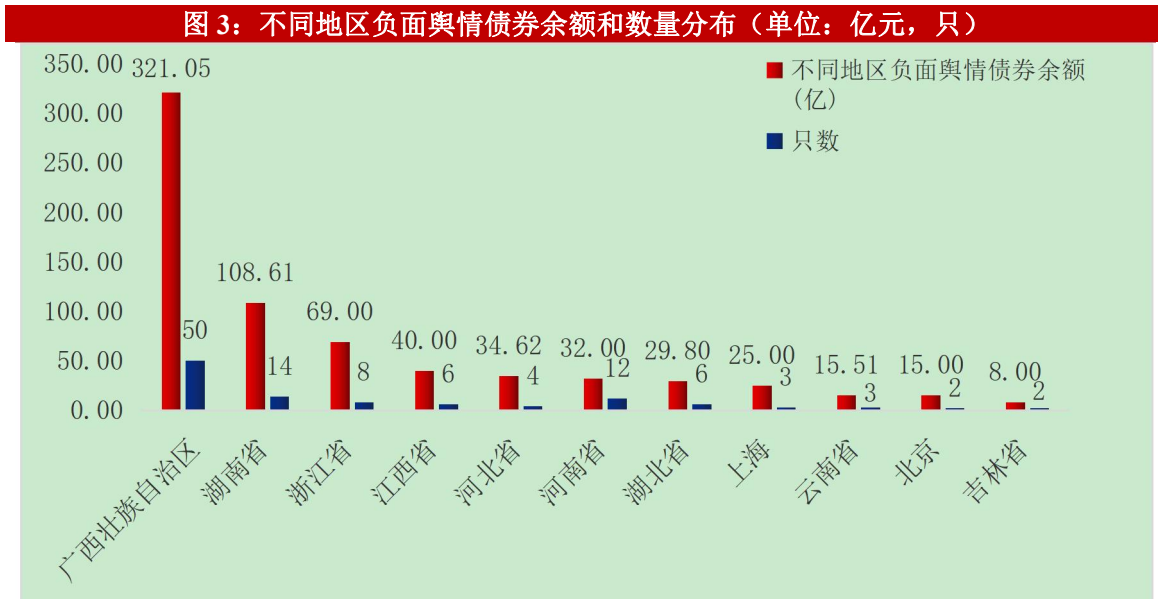
从行业来看，本期（2023年3月20日—2023年3月26日）涉及负面舆情债券当前余额主要分布于：工业（95只，594.17亿元）、金融（5只，40.00亿元）、房地产（4只，34.62亿元）和医疗保健（6只，29.80亿元）。



数据来源：Wind，中国债券网，中国货币网，安融评级整理

## 3.负面舆情债券地区分布

从地区来看，本期（2023年3月20日—2023年3月26日）涉及负面舆情债券当前余额分布前五名为：广西壮族自治区（50只，321.05亿元）、湖南（14只，108.61亿元）、浙江（8只，69.00亿元）、江西（6只，40.00亿元）和河北（4只，34.62亿元）。



数据来源：Wind，中国债券网，中国货币网，安融评级整理



#### 4.负面舆情债券上市地点分布

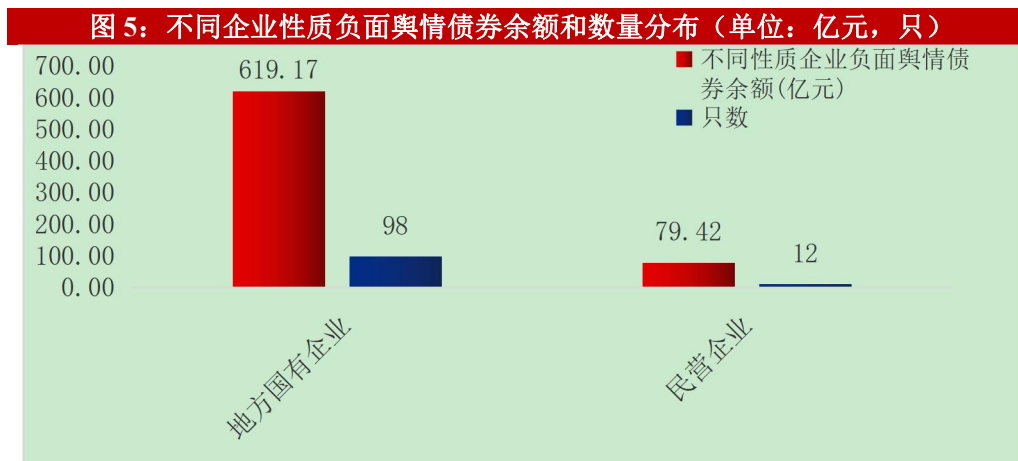
从上市地点来看，本期（2023年3月20日—2023年3月26日）涉及负面舆情债券当前余额主要分布于：银行间市场（59只，390.23亿元）、上海证券交易所（36只，251.90亿元）、深圳证券交易所（10只，50.00亿元）、新加坡证券交易所（1只，5.40亿元）和香港联交所（4只，1.05亿元）。



数据来源：Wind，中国债券网，中国货币网，安融评级整理

#### 5.负面舆情债券企业性质分布

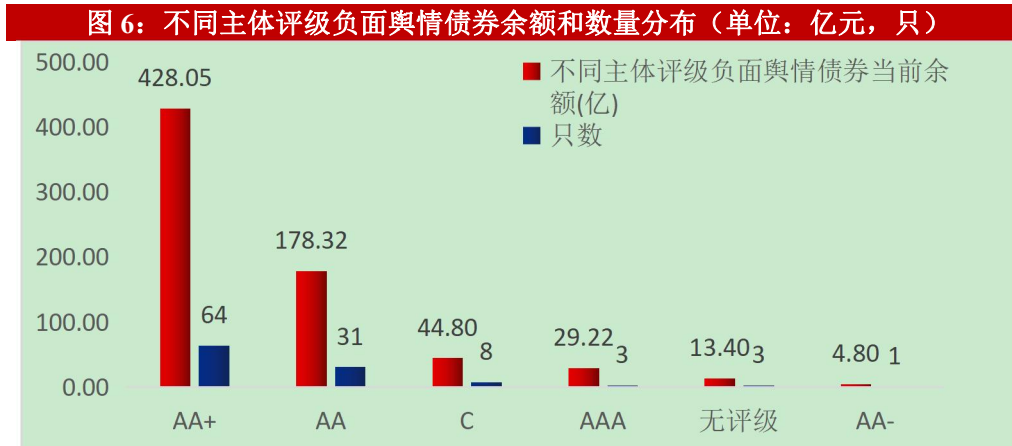
从企业性质来看，本期（2023年3月20日—2023年3月26日）涉及负面舆情债券当前余额主要分布于：地方国有企业（98只，619.17亿元）和民营企业（12只，79.42亿元）。



数据来源：Wind，中国债券网，中国货币网，安融评级整理

## 6.负面舆情债券主体评级分布

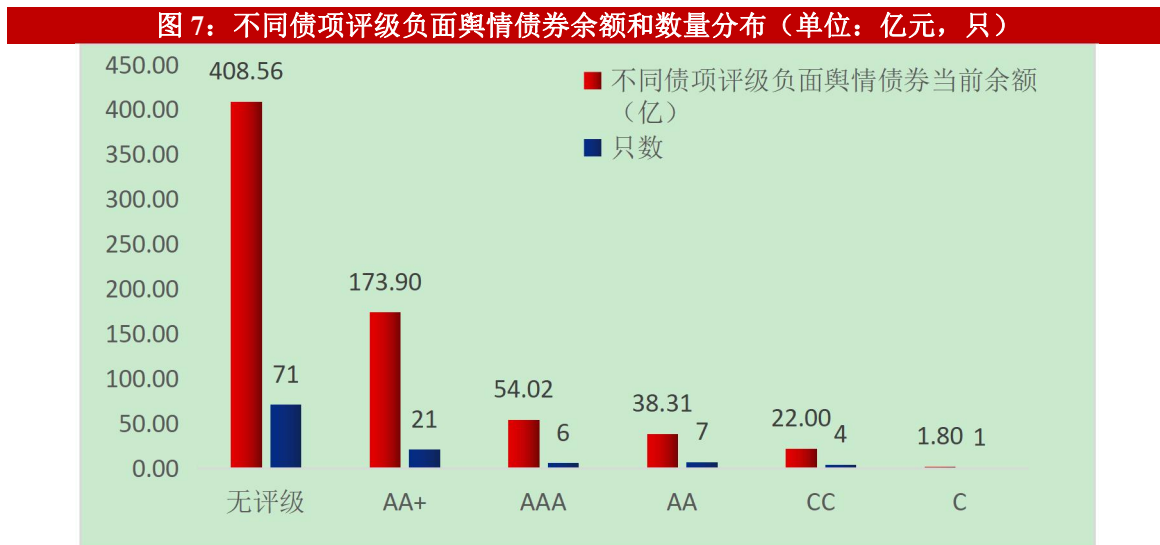
从债券主体评级来看，本期（2023年3月20日—2023年3月26日）涉及负面舆情债券当前余额主要分布于：AA+（64只，428.05亿元）、AA（31只，178.32亿元）、C（8只，44.80亿元）、AAA（3只，29.22亿元）和无评级（3只，13.40亿元）等。



数据来源：Wind，中国债券网，中国货币网，安融评级整理

## 7.负面舆情债券债项评级分布

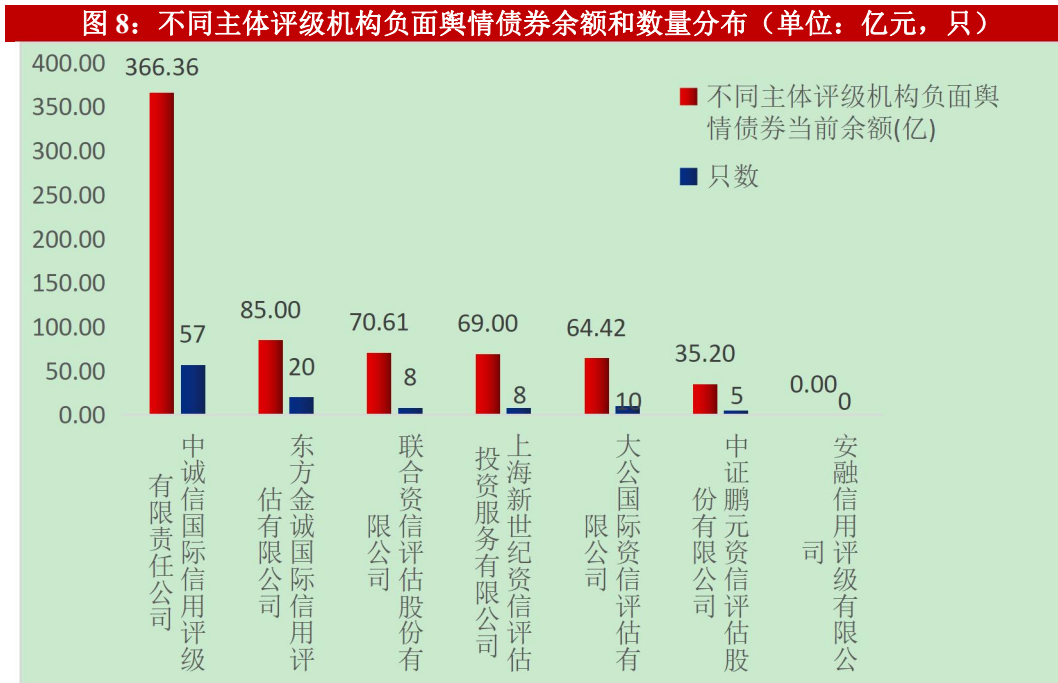
从债券债项评级来看，本期（2023年3月20日—2023年3月26日）涉及负面舆情债券当前余额主要分布于：无评级（71只，408.56亿元）、AA+（21只，173.90亿元）、AAA（6只，54.02亿元）、AA（7只，38.31亿元）和CC（4只，22.00亿元）。



数据来源：Wind，中国债券网，中国货币网，安融评级整理

## 8.负面舆情债券主体评级机构分布

从主体评级机构来看，本期（2023年3月20日—2023年3月26日）涉及负面舆情债券当前余额主要分布于：中诚信国际（57只，366.36亿元）、东方金诚（20只，85.00亿元）、联合资信（8只，70.61亿元）、上海新世纪（8只，69.00亿元）、大公国际（10只，64.42亿元）、鹏元（5只，35.20亿元）和安融评级（0只，0.00亿元）。



数据来源：Wind，中国债券网，中国货币网，安融评级整理

## 9.负面舆情债券发行人分布

从发行人来看，本期（2023年3月20日—2023年3月26日）涉及负面舆情债券当前余额分布前五名为：广西柳州市东城投资开发集团（50只，321.05亿元）、郴州市百福投资集团（8只，70.61亿元）、嘉兴高新集团（8只，69.00亿元）、宁乡市城发投资控股集团（6只，38.00亿元）和九江市濂溪区域投（5只，35.20亿元）。

表 3：本期负面舆情发行人当前存续债券情况（单位：亿元，只）

排名	发行人	不同负面舆情发行人当前正常存续债券余额（亿）	只数
1	广西柳州市东城投资开发集团有限公司	321.05	50
2	郴州市百福投资集团有限公司	70.61	8
3	嘉兴高新集团有限公司	69.00	8
4	宁乡市城发投资控股集团有限公司	38.00	6
5	九江市濂溪区域投(集团)有限公司	35.20	5

6	荣盛房地产发展股份有限公司	34.62	4
7	开封市文化旅游投资集团有限公司	32.00	12
8	武汉当代科技产业集团股份有限公司	29.80	6
9	华金证券股份有限公司	25.00	3
10	瑞丽仁隆投资开发有限责任公司	15.51	3
11	泛海控股股份有限公司	15.00	2
12	四平市城市发展投资控股有限公司	8.00	2
13	鄱阳投资发展集团有限公司	4.80	1

数据来源: Wind, 中国债券网, 中国货币网, 安融评级整理

## 10.负面舆情债券主承销商分布

从主承销商来看, 本期(2023年3月20日—2023年3月26日)涉及负面舆情债券当前余额分布前五名为: 申港证券(14只, 81.30亿元); 申港证券和东方证券联合作为主承销商(6只, 62.30亿元); 民生银行(6只, 54.22亿元); 光大证券和光大银行联合作为主承销商(4只, 40.00亿元); 中信银行和华泰证券联合作为主承销商(6只, 36.60亿元)。

表 4: 不同主承销商承销负面舆情债券当前余额和数量分布前 20 名(单位: 亿元, 只)

排名	主承销商	不同主承销商 承销负面舆情 债券当前余额 (亿)	只数
1	申港证券股份有限公司	81.30	14
2	申港证券股份有限公司, 东方证券承销保荐有限公司	62.30	6
3	中国民生银行股份有限公司	54.22	6
4	光大证券股份有限公司, 中国光大银行股份有限公司	40.00	4
5	中信银行股份有限公司, 华泰证券股份有限公司	36.60	6
6	太平洋证券股份有限公司	28.50	3
7	中国光大银行股份有限公司, 光大证券股份有限公司	26.80	3
8	天风证券股份有限公司	23.80	5
9	国开证券股份有限公司, 天风证券股份有限公司	22.00	4
10	中信建投证券股份有限公司, 甬兴证券有限公司	20.00	1
11	广发银行股份有限公司, 国泰君安证券股份有限公司	16.00	4
12	中国建设银行股份有限公司, 中信银行股份有限公司	15.00	2
13	中国银河证券股份有限公司	15.00	2
14	财信证券股份有限公司, 长江证券股份有限公司	13.00	2
15	国金证券股份有限公司, 国泰君安证券有限责任公司	13.00	4
16	中航证券有限公司	13.00	1
17	国信证券股份有限公司, 国融证券股份有限公司, 财信证券有限责任公司, 申港证券股份有限公司	12.00	1
18	华金证券股份有限公司	10.00	1
19	浙商证券股份有限公司	10.00	1
20	中国民生银行股份有限公司, 九江银行股份有限公司	10.00	2

数据来源: Wind, 中国债券网, 中国货币网, 安融评级整理

## 二、中国债券市场财务高风险债券探雷

### （一）财务高风险债券概况

截至 2023 年 3 月 26 日，我们寻找财务高风险发行人，即最近一期资产负债率大于等于 80%的发行人一年以内（2024 年 3 月 26 日前）到期的信用债中债券余额前 100 名的发行人与有息负债总额前 100 名发行人取交集，银行业补充筛选不良贷款比率前 100 名的发行人，发现财务高风险发行人的债券中，银行债券 3670 只，涉及发行人 26 家，债券余额合计 30,039.55 亿元；非银行金融机构债券 694 只，涉及发行人 84 家，债券余额合计 8,108.64 亿元；其他行业（包括材料、房地产、工业、公用事业、可选消费、能源和信息技术）债券 371 只，涉及发行人 79 家，债券余额合计 3,688.99 亿元。

表 5：截至 2023 年 3 月 26 日财务高风险发行人分布情况（单位：个，只，亿元）

项目	财务高风险债券概况			
	涉及行业	银行业	非银行金融机构	其他行业（包括材料、房地产、工业、公用事业、可选消费、能源、信息技术）
发行人个数		26	84	79
债券只数		3670	694	371
债券余额（亿元）		30,039.55	8,108.64	3,688.99

数据来源：Wind，中国债券网，中国货币网，安融评级整理

### （二）财务高风险债券探雷分析

#### 1.行业雷区排名

根据不同行业的涉雷债券余额进行排序，筛选风险程度较高的行业。

表 6：截至 2023 年 3 月 26 日涉雷债券行业排名

排名	行业	涉雷债券余额（亿元）	涉雷债券数量（只）
1	银行业	30,039.55	3670
2	非银行金融机构	8,108.64	694

3	工业	1842.97	215
4	房地产	747.46	54
5	材料	427.80	36
6	可选消费	342.16	34
7	信息技术	189.60	11
8	公用事业	94.00	15
9	能源	45.00	6

数据来源：Wind，中国债券网，中国货币网，安融评级整理

## 2.地域雷区排名

根据财务高风险债券的地域分布进行排序，筛选风险程度较高的城市。

### （1）银行业财务高风险债券的地域分布排名

表 7：截至 2023 年 3 月 26 日银行业债券涉雷区域排名

风险等级	排名	地区	涉雷债券余额（亿元）	涉雷债券数量（只）
特高危	1	北京市	11551.28	660
	2	上海市	9054.59	177
	3	济南市	1471.49	252
	4	广州市	950.20	61
	5	武汉市	870.40	307
	6	郑州市	796.60	206
	7	青岛市	782.20	170
	8	天津市	700.40	240
	9	贵阳市	697.50	145
	10	南昌市	535.50	106
高危	11	兰州市	478.60	210
	12	威海市	294.70	96
	13	九江市	246.90	139
	14	乌鲁木齐市	244.90	106
	15	哈尔滨市	234.70	107
	16	锦州市	233.60	51
	17	柳州市	192.80	166
	18	大连市	175.60	121
	19	日照市	146.30	76
	20	廊坊市	140.20	103
危险	21	沈阳市	128.60	58
	22	南充市	112.50	113

数据来源：wind，中国债券网，中国货币网，安融评级整理

(2) 非银行金融机构财务高风险债券的地域分布排名

表 8：截至 2023 年 3 月 26 日非银行金融机构债券涉雷区域排名

风险等级	排名	地区	涉雷债券余额（亿元）	涉雷债券数量（只）
特高危	1	北京市	2509.36	148
	2	深圳市	2010.16	70
	3	上海市	1848.91	252
	4	南京市	386.22	14
	5	天津市	284.22	59
	6	济南市	233.98	21
	7	广州市	170.12	47
	8	武汉市	162.96	4
	9	重庆市	69.34	6
	10	乌鲁木齐市	65.33	2
高危	11	哈尔滨市	57.00	6
	12	福州市	56.60	4
	13	太原市	40.00	3
	14	无锡市	30.72	8
	15	杭州市	30.00	1
	16	青岛市	27.87	13
	17	三亚市	27.75	2
	18	徐州市	27.44	16
	19	宁波市	24.25	10
危险	20	合肥市	20.00	1
	21	洛阳市	20.00	1
	22	苏州市	6.43	6

数据来源：wind，中国债券网，中国货币网，安融评级整理

(3) 其他行业财务高风险债券的地域分布排名

表 9：截至 2023 年 3 月 26 日其他行业债券涉雷区域排名

风险等级	排名	地区	涉雷债券余额（亿元）	涉雷债券数量（只）
特高危	1	北京市	1083.00	74
	2	上海市	440.31	66
	3	深圳市	321.05	12
	4	济南市	279.71	34
	5	广州市	273.42	17
	6	天津市	269.05	51
	7	成都市	134.05	14
	8	杭州市	113.24	14
	9	南宁市	108.00	9
	10	沈阳市	102.00	8

高危	11	长沙市	99.93	9
	12	郑州市	84.50	11
	13	西安市	80.40	15
	14	佛山市	71.06	3
	15	廊坊市	63.79	10
	16	太原市	39.00	7
	17	南京市	37.66	2
	18	福州市	21.00	3
	19	永康市	19.20	2
	20	青岛市	15.00	3
危险	21	贵阳市	12.00	1
	22	桂林市	8.25	3
	23	惠州市	7.37	2
	24	蚌埠市	6.00	1

数据来源: wind, 中国债券网, 中国货币网, 安融评级整理

### 3.涉雷债券发行人排名

根据财务高风险债券的发行人进行排序, 筛选风险程度较高的债券发行人, 即涉雷机构。

#### (1) 银行业财务高风险债券的发行人排名

表 10: 截至 2023 年 3 月 26 日银行业债券涉雷发行人排名

风险等级	排名	发行人中文名称	涉雷债券余额 (亿元)	计息负债(亿 元)	不良贷款比率 (%)
特高危	1	浦发银行	9054.59	75195.93	1.53
	2	华夏银行	4264.50	34717.49	1.78
	3	中国民生银行	3726.28	62825.96	1.74
	4	北京银行	3560.50	28099.66	1.59
	5	恒丰银行	1471.49	10860.14	2.12
	6	广州银行	950.20	6699.32	2.49
	7	郑州银行	796.60	5284.41	1.76
	8	青农商行	782.20	3948.64	1.91
	9	天津银行	700.40	6843.50	2.25
	10	贵阳银行	697.50	5761.35	1.53
高危	11	江西银行	535.50	4595.62	1.88
	12	汉口银行	473.20	4590.10	2.75
	13	武汉农商行	397.20	3454.93	2.55



危险	14	威海银行	294.70	3036.27	1.47
	15	九江银行	246.90	4425.41	1.71
	16	乌鲁木齐银行	244.90	1768.81	1.50
	17	甘肃银行	241.70	3316.11	1.99
	18	兰州银行	236.90	4020.63	1.71
	19	哈尔滨银行	234.70	5771.03	2.95
	20	锦州银行	233.60	7516.22	2.87
	21	柳州银行	192.80	1742.51	1.78
	22	大连银行	175.60	4411.60	2.49
	23	日照银行	146.30	2545.99	1.50
	24	廊坊银行	140.20	2174.95	2.02
	25	盛京银行	128.60	9935.61	3.22
	26	四川天府银行	112.50	2079.18	2.92

数据来源: wind, 中国债券网, 中国货币网, 安融评级整理

## (2) 非银行金融机构财务高风险债券的发行人排名

表 11: 截至 2023 年 3 月 26 日非银行金融机构债券涉雷发行人排名前 20 名

风险等级	排名	发行人中文名称	涉雷债券余额 (亿元)	有息负债总额 (亿元)
特高危	1	招商证券股份有限公司	713.00	1476.43
	2	中信证券股份有限公司	650.00	1635.32
	3	中信建投证券股份有限公司	600.00	921.66
	4	国泰君安证券股份有限公司	488.90	1467.01
	5	中国银河证券股份有限公司	455.00	1113.50
	6	平安国际融资租赁有限公司	366.57	1821.75
	7	中国东方资产管理股份有限公司	328.51	2027.11
	8	华泰证券股份有限公司	317.00	1415.33
	9	中国信达资产管理股份有限公司	292.70	3179.13
	10	安信证券股份有限公司	263.70	585.54
	11	平安证券股份有限公司	261.50	505.18
	12	上汽通用汽车金融有限责任公司	243.17	240.87
	13	海通恒信国际融资租赁股份有限公司	227.84	863.23
	14	中泰证券股份有限公司	210.00	521.58
	15	长江证券股份有限公司	162.96	451.38
	16	中国人民保险集团股份有限公司	160.00	456.47
	17	中国长城资产管理股份有限公司	144.50	966.95
	18	新华人寿保险股份有限公司	140.00	109.03

	19	招银金融租赁有限公司	105.00	450.15
	20	华能天成融资租赁有限公司	101.83	299.48
	21	中化商业保理有限公司	89.32	45.94
	22	广州越秀融资租赁有限公司	79.92	495.59
	23	中电投融和融资租赁有限公司	69.70	547.58
	24	申万宏源集团股份有限公司	65.33	1625.82
	25	中国人民人寿保险股份有限公司	60.00	132.70
	26	中航工业产融控股股份有限公司	57.00	1712.61
	27	福特汽车金融(中国)有限公司	56.87	118.85
	28	华福证券有限责任公司	56.60	195.20
	29	广东粤财投资控股有限公司	55.00	813.48
	30	建信金融租赁有限公司	55.00	101.82
高危	31	海发宝诚融资租赁有限公司	50.23	478.79
	32	中国中金财富证券有限公司	50.00	414.86
	33	国新商业保理有限公司	49.82	256.75
	34	中国康富国际租赁股份有限公司	48.48	155.67
	35	山西证券股份有限公司	40.00	171.18
	36	宝马汽车金融(中国)有限公司	37.16	279.98
	37	苏银金融租赁股份有限公司	36.00	57.28
	38	无锡财通融资租赁有限公司	30.72	81.51
	39	华融金融租赁股份有限公司	30.00	74.37
	40	浦银金融租赁股份有限公司	30.00	106.12
	41	泰康人寿保险有限责任公司	30.00	26.46
	42	招联消费金融有限公司	30.00	159.20
	43	广州金融控股集团有限公司	29.00	1872.63
	44	重高铁发(重庆)商业保理有限公司	28.00	31.82
	45	青岛城乡建设融资租赁有限公司	27.87	153.72
	46	阳光人寿保险股份有限公司	27.75	75.59
	47	大众汽车金融(中国)有限公司	27.66	406.79
	48	平安国际融资租赁(天津)有限公司,平安国际融资租赁有限公司	27.46	1821.75
	49	江苏徐工工程机械租赁有限公司	27.44	41.39
	50	中交融资租赁有限公司	25.76	421.67
	51	中建投租赁股份有限公司	24.52	396.93
	52	浙江智慧普华融资租赁有限公司	24.25	69.17
	53	长安汽车金融有限公司	24.21	23.61
	54	国泰租赁有限公司	23.98	200.92
	55	国能融资租赁有限公司	23.79	186.57
	56	远海融资租赁(天津)有限公司,海发宝诚融资租赁有限公司	22.72	478.79
	57	平安国际融资租赁有限公司,平安国际融资租赁(天津)有限公司	22.32	1821.75
	58	泛海控股股份有限公司	22.00	532.97
	59	华鑫证券有限责任公司	22.00	61.58
	60	海发宝诚融资租赁有限公司,远海融资租赁(天津)有限公司	21.57	478.79
危险	61	徽银金融租赁有限公司	20.00	416.18

62	江苏金融租赁股份有限公司	20.00	138.30
63	洛银金融租赁股份有限公司	20.00	20.00
64	中国国际金融股份有限公司	20.00	1577.71
65	中广核国际融资租赁有限公司	19.96	181.70
66	华宝都鼎(上海)融资租赁有限公司	19.65	147.35
67	中国万向控股有限公司	17.50	62.25
68	同方国信投资控股有限公司	17.13	315.49
69	中建投融资租赁(上海)有限公司	16.29	122.47
70	北京中车信融融资租赁有限公司	15.93	82.60
71	海通恒信国际融资租赁股份有限公司,海通恒信小微融资租赁(上海)有限公司	14.20	863.23
72	江苏省国际租赁有限公司	13.22	71.19
73	中建投租赁股份有限公司,中建投租赁(天津)有限责任公司	12.55	396.93
74	新希望(天津)商业保理有限公司	12.00	18.25
75	东方资产管理(中国)有限公司	11.76	165.16
76	平安点创国际融资租赁有限公司	10.42	146.34
77	邦信资产管理有限公司	10.10	179.87
78	捷信消费金融有限公司	7.46	70.88
79	中建投租赁(天津)有限责任公司,中建投租赁股份有限公司	6.95	396.93
80	中国华融资产管理股份有限公司	6.55	1896.19
81	上实融资租赁有限公司	6.51	69.70
82	苏州园恒融资租赁有限公司	6.43	28.41
83	海通恒信小微融资租赁(上海)有限公司,海通恒信国际融资租赁股份有限公司	6.23	863.23
84	科学城(广州)融资租赁有限公司	6.21	35.80

数据来源: wind, 中国债券网, 中国货币网, 安融评级整理

### (3) 其他行业财务高风险债券的发行人排名

表 12: 截至 2023 年 3 月 26 日其他行业债券涉雷发行人排名

危险等级	排名	发行人中文名称	涉雷债券余额(亿元)	有息负债总额(亿元)
特高危	1	恒大地产集团有限公司	215.00	4076.24
	2	山东钢铁集团有限公司	207.81	1011.02
	3	广州越秀集团股份有限公司	205.00	3132.90
	4	中国光大集团股份公司	200.00	10546.41
	5	中航国际融资租赁有限公司	168.60	1052.27
	6	北大方正集团有限公司	161.60	1502.08
	7	中国化工集团有限公司	120.00	4651.85
	8	中交一公局集团有限公司	108.01	705.01
	9	华晨汽车集团控股有限公司	102.00	368.52
	10	广西投资集团有限公司	100.00	2248.49
	11	华润置地控股有限公司	98.00	815.70
	12	中国东方航空股份有限公司	80.00	2179.71

	13	中国邮政集团有限公司	80.00	1995.09
	14	梅赛德斯-奔驰汽车金融有限公司	69.56	238.68
	15	杭州滨江房产集团股份有限公司	67.70	501.15
	16	山东省商业集团有限公司	61.90	394.74
	17	招商局通商融资租赁有限公司	61.90	341.10
	18	中国中信有限公司(原债务主体:中国中信集团有限公司)	60.00	1579.83
	19	国药控股(中国)融资租赁有限公司	58.83	284.88
	20	成都兴城投资集团有限公司	58.00	1809.75
	21	国新融资租赁有限公司	56.20	261.56
	22	湖南建工集团有限公司	46.00	397.38
	23	绿城房地产集团有限公司	45.54	1141.73
	24	河南能源集团有限公司	45.00	1155.14
	25	湖南财信投资控股有限责任公司	45.00	197.41
	26	中国中信有限公司	45.00	1579.83
	27	中国建筑第四工程局有限公司	43.92	355.89
	28	一汽租赁有限公司	42.94	445.93
	29	碧桂园控股有限公司	39.04	2941.69
	30	晋能控股山西电力股份有限公司	39.00	321.17
高危	31	荣盛房地产发展股份有限公司	38.62	464.84
	32	国网国际融资租赁有限公司	38.00	447.02
	33	苏宁电器集团有限公司	37.66	718.36
	34	狮桥融资租赁(中国)有限公司	36.07	172.46
	35	中国国际航空股份有限公司	35.00	1934.02
	36	融创房地产集团有限公司	33.94	2519.63
	37	陕西建工控股集团有限公司	33.70	614.88
	38	碧桂园地产集团有限公司	32.02	1077.76
	39	北京城建投资发展股份有限公司	32.00	429.53
	40	梅赛德斯-奔驰租赁有限公司	31.83	446.83
	41	中国铁建房地产集团有限公司	30.00	984.11
	42	联想控股股份有限公司	28.00	1354.95
	43	中国泛海控股集团有限公司	27.00	1171.36
	44	成都建工集团有限公司	23.45	250.49
	45	上海三盛宏业投资(集团)有限责任公司	21.50	269.52
	46	兴业资产管理有限公司	21.00	215.56
	47	大唐河南发电有限公司	20.00	200.35
	48	陕西建工集团股份有限公司	20.00	317.62
	49	新华水力发电有限公司	20.00	497.74
	50	中国供销集团有限公司	20.00	816.76
	51	中核融资租赁有限公司	20.00	155.52
	52	中国建材国际工程集团有限公司	20.00	143.13
	53	中国核工业建设股份有限公司	19.58	721.98
	54	中国建筑第七工程局有限公司	19.50	571.09
	55	铁牛集团有限公司	19.20	172.12
	56	光明房地产集团股份有限公司	19.00	302.27

危险	57	绿地控股集团有限公司	17.80	2180.72
	58	华夏幸福基业股份有限公司	15.43	2068.16
	59	大唐山东发电有限公司	15.00	183.46
	60	南航国际融资租赁有限公司	15.00	170.53
	61	上海建工集团股份有限公司	15.00	871.40
	62	四川华西集团有限公司	15.00	289.06
	63	中铁建工集团有限公司	15.00	185.44
	64	成都交子金融控股集团有限公司	14.60	2140.81
	65	四川蓝光发展股份有限公司	13.00	478.64
	66	中天金融集团股份有限公司	12.00	444.72
	67	西安曲江文化控股有限公司	10.70	807.40
	68	山东航空股份有限公司	10.00	263.62
	69	四川金融控股集团有限公司	10.00	426.54
	70	九通基业投资有限公司	9.74	956.56
	71	广州富力地产股份有限公司	9.50	1288.03
	72	中国水利水电第八工程局有限公司	8.93	149.51
	73	西安曲江大明宫投资(集团)有限公司	8.50	129.19
	74	桂林市交通投资控股集团有限公司	8.25	999.65
	75	华润融资租赁有限公司	8.05	204.42
76	广西建工集团有限责任公司	8.00	244.84	
77	西安高科集团有限公司	7.50	872.24	
78	中海宏洋地产集团有限公司	7.37	287.12	
79	安徽建工集团股份有限公司	6.00	505.58	

数据来源: wind, 中国债券网, 中国货币网, 安融评级整理

#### 4.涉雷机构——会计师事务所排名

根据财务高风险债券涉及的会计师事务所进行排序, 筛选风险程度较高的会计师事务所, 即涉雷机构。

##### (1) 银行业财务高风险债券涉及的会计师事务所排名

表 13: 截至 2023 年 3 月 26 日银行业债券涉雷会计师事务所排名

风险等级	排名	会计事务所/或联合为一个涉雷发行人服务	涉雷债券余额(亿元)	涉雷债券数量(只)
特高危	1	德勤华永会计师事务所(特殊普通合伙)	900.71	6
	2	毕马威华振会计师事务所(特殊普通合伙),普华永道中天会计师事务所(特殊普通合伙)	600.00	1
	3	普华永道中天会计师事务所(特殊普通合伙)	548.07	8
高危	4	安永华明会计师事务所(特殊普通合伙)	140.00	2
	5	中审众环会计师事务所(特殊普通合伙)	20.00	2
	6	中兴华会计师事务所(特殊普通合伙)	20.00	2
	7	毕马威华振会计师事务所(特殊普通合伙)	2.09	1

数据来源: wind, 中国债券网, 中国货币网, 安融评级整理

(2) 非银行金融机构财务高风险债券涉及的会计师事务所排名

表 14: 截至 2023 年 3 月 26 日非银行金融机构涉雷会计师事务所排名前 30 名

风险等级	排名	会计事务所/或联合为一个涉雷发行人服务	涉雷债券余额（亿元）	涉雷债券数量（只）
特高危	1	普华永道中天会计师事务所(特殊普通合伙)	1308.62	75
	2	德勤华永会计师事务所(特殊普通合伙)	1145.29	73
	3	安永华明会计师事务所(特殊普通合伙)	861.99	47
	4	毕马威华振会计师事务所(特殊普通合伙)	708.29	42
	5	立信会计师事务所(特殊普通合伙)	363.65	93
	6	信永中和会计师事务所(特殊普通合伙)	267.91	42
	7	信永中和会计师事务所(特殊普通合伙),德勤华永会计师事务所(特殊普通合伙)	251.00	8
	8	中审众环会计师事务所(特殊普通合伙)	222.26	10
	9	安永华明会计师事务所(特殊普通合伙),普华永道中天会计师事务所(特殊普通合伙)	110.00	8
	10	天健会计师事务所(特殊普通合伙)	100.60	4
高危	11	信永中和会计师事务所(特殊普通合伙),立信会计师事务所(特殊普通合伙)	85.00	2
	12	北京兴华会计师事务所(特殊普通合伙)	74.06	11
	13	普华永道中天会计师事务所(特殊普通合伙),安永华明会计师事务所(特殊普通合伙)	72.00	5
	14	德勤华永会计师事务所(特殊普通合伙),信永中和会计师事务所(特殊普通合伙)	70.00	2
	15	安永华明会计师事务所(特殊普通合伙),毕马威华振会计师事务所(特殊普通合伙)	65.00	4
	16	信永中和会计师事务所(特殊普通合伙),容诚会计师事务所(特殊普通合伙)	60.00	2
	17	天职国际会计师事务所(特殊普通合伙)	53.96	11
	18	立信会计师事务所(特殊普通合伙),信永中和会计师事务所(特殊普通合伙)	50.00	3
	19	毕马威华振会计师事务所(特殊普通合伙),安永华明会计师事务所(特殊普通合伙)	40.00	1
	20	致同会计师事务所(特殊普通合伙),广东正中珠江会计师事务所(特殊普通合伙)	40.00	2
危险	21	致同会计师事务所(特殊普通合伙),信永中和会计师事务所(特殊普通合伙)	36.00	5
	22	毕马威华振会计师事务所(特殊普通合伙),普华永道中天会计师事务所(特殊普通合伙)	30.00	1
	23	德勤华永会计师事务所(特殊普通合伙),毕马威华振会计师事务所(特殊普通合伙)	30.00	2
	24	致同会计师事务所(特殊普通合伙)	28.12	17
	25	大信会计师事务所(特殊普通合伙)	24.52	9
	26	天衡会计师事务所(特殊普通合伙)	23.98	13
	27	大信会计师事务所(特殊普通合伙),中兴华会计师事务所(特殊普通合伙)	20.00	2
	28	德勤华永会计师事务所(特殊普通合伙),大信会计师事务所(特殊普通合伙)	20.00	2

29	中兴华会计师事务所(特殊普通合伙),大信会计师事务所(特殊普通合伙)	20.00	2
30	上会会计师事务所(特殊普通合伙)	19.48	10

数据来源: wind, 中国债券网, 中国货币网, 安融评级整理

### (3) 其他行业财务高风险债券涉及的会计师事务所排名

表 15: 截至 2023 年 3 月 26 日其他行业债券涉雷会计师事务所排名前 30 名

风险等级	排名	会计事务所/或联合为一个涉雷发行人服务	涉雷债券余额(亿元)	涉雷债券数量(只)
特高危	1	普华永道中天会计师事务所(特殊普通合伙)	348.02	12
	2	安永华明会计师事务所(特殊普通合伙)	328.90	36
	3	亚太(集团)会计师事务所(特殊普通合伙)	263.60	17
	4	中审众环会计师事务所(特殊普通合伙)	194.73	23
	5	毕马威华振会计师事务所(特殊普通合伙)	138.97	18
	6	信永中和会计师事务所(特殊普通合伙)	130.00	12
	7	大信会计师事务所(特殊普通合伙)	118.50	16
	8	瑞华会计师事务所(特殊普通合伙)	115.00	11
	9	立信会计师事务所(特殊普通合伙)	97.68	14
	10	中审华会计师事务所(特殊普通合伙)	96.09	11
高危	11	天职国际会计师事务所(特殊普通合伙)	95.93	16
	12	天健会计师事务所(特殊普通合伙)	82.70	10
	13	中兴财光华会计师事务所(特殊普通合伙)	76.37	13
	14	普华永道中天会计师事务所(特殊普通合伙),安永华明会计师事务所(特殊普通合伙)	75.00	3
	15	德勤华永会计师事务所(特殊普通合伙)	72.67	15
	16	安永华明会计师事务所(特殊普通合伙),信永中和会计师事务所(特殊普通合伙)	70.00	3
	17	信永中和会计师事务所(特殊普通合伙),安永华明会计师事务所(特殊普通合伙)	70.00	3
	18	大华会计师事务所(特殊普通合伙)	49.99	7
	19	中兴华会计师事务所(特殊普通合伙)	48.50	3
	20	天职国际会计师事务所(特殊普通合伙),天健会计师事务所(特殊普通合伙)	45.00	1
危险	21	天职国际会计师事务所(特殊普通合伙),立信会计师事务所(特殊普通合伙)	40.00	3
	22	天职国际会计师事务所(特殊普通合伙),瑞华会计师事务所(特殊普通合伙)	40.00	2
	23	致同会计师事务所(特殊普通合伙)	40.00	4
	24	罗兵咸永道有限公司	39.04	1
	25	天衡会计师事务所(特殊普通合伙)	37.66	2
	26	中准会计师事务所(特殊普通合伙),中审华会计师事务所(特殊普通合伙)	32.60	2
	27	中天运会计师事务所(特殊普通合伙)	32.10	6

28	永拓会计师事务所(特殊普通合伙),信永中和会计师事务所(特殊普通合伙)	30.00	2
29	永拓会计师事务所(特殊普通合伙)	28.00	3
30	致同会计师事务所(特殊普通合伙),信永中和会计师事务所(特殊普通合伙)	28.00	3

数据来源: wind, 中国债券网, 中国货币网, 安融评级整理

## 5. 涉雷机构——律师事务所排名

根据财务高风险债券的律师事务所进行排序, 筛选风险程度较高的债券律师事务所, 即涉雷机构。

### (1) 银行业财务高风险债券涉及的律师事务所排名

表 16: 截至 2023 年 3 月 26 日银行业债券涉雷律师事务所排名

风险等级	排名	律师事务所	涉雷债券余额 (亿元)	涉雷债券数量 (只)
特高危	1	上海市联合律师事务所	1100.00	2
	2	北京天达共和律师事务所	900.00	4
	3	北京市君泽君律师事务所	140.00	2
	4	北京大成律师事务所	60.30	5
	5	国浩律师事务所	17.30	2
高危	6	湖北得伟君尚律师事务所	10.00	1
	7	北京市中伦律师事务所	2.09	1
	8	北京市环球律师事务所	0.71	2
	9	北京市中银律师事务所	0.48	3

数据来源: wind, 中国债券网, 中国货币网, 安融评级整理

### (2) 非银行金融机构财务高风险债券涉及的律师事务所排名

表 17: 截至 2023 年 3 月 26 日非银行金融机构债券涉雷律师事务所排名前 30 名

风险等级	排名	律师事务所/或联合为一个涉雷发行人服务	涉雷债券余额 (亿元)	涉雷债券数量 (只)
特高危	1	北京市嘉源律师事务所	834.26	59
	2	北京市中伦律师事务所	604.57	58
	3	上海市锦天城律师事务所	567.93	71
	4	北京德恒律师事务所	540.10	17
	5	国浩律师事务所	492.96	24
	6	北京大成律师事务所	444.39	54
	7	北京市海问律师事务所	356.90	12
	8	北京市金杜律师事务所	333.34	53
	9	北京市天元律师事务所	297.00	14
	10	北京市奋迅律师事务所	277.08	13



	11	北京金诚同达律师事务所	219.60	13
	12	北京市中银律师事务所	203.70	7
	13	广东信达律师事务所	161.50	9
	14	北京市竞天公诚律师事务所	137.47	15
	15	上海市君悦律师事务所	125.70	3
高危	16	德恒上海律师事务所	119.84	26
	17	江苏泰和律师事务所	100.00	2
	18	北京市汉坤律师事务所	97.75	11
	19	北京市盈科律师事务所	69.14	16
	20	北京市尚公律师事务所	67.00	7
	21	上海至合律师事务所	55.82	8
	22	北京市环球律师事务所	55.00	2
	23	北京市炜衡律师事务所	50.84	5
	24	广东世纪华人律师事务所	50.00	3
	25	北京嘉润律师事务所	44.33	14
	26	广东广信君达律师事务所	40.00	2
	27	福建君立律师事务所	36.60	2
	28	北京市奋迅律师事务所,Baker McKenzie	25.24	3
	29	江苏世纪同仁律师事务所	23.98	13
	30	北京市瑾瑞律师事务所	20.00	2

数据来源: wind, 中国债券网, 中国货币网, 安融评级整理

### (3) 其他行业财务高风险债券涉及的律师事务所排名

表 18: 截至 2023 年 3 月 26 日其他行业债券涉雷律师事务所排名前 30 名

风险等级	排名	律师事务所/或联合为一个涉雷发行人服务	涉雷债券余额 (亿元)	涉雷债券数量 (只)
特高危	1	国浩律师事务所	325.41	29
	2	北京市金杜律师事务所	317.39	16
	3	北京德恒律师事务所	269.09	18
	4	北京市中伦律师事务所	260.51	16
	5	北京大成律师事务所	216.65	34
	6	北京金诚同达律师事务所	207.56	16
	7	北京市君合律师事务所	194.20	14
	8	上海市锦天城律师事务所	177.63	30
	9	北京市嘉源律师事务所	128.80	17
	10	北京市竞天公诚律师事务所	115.60	6
高危	11	北京观韬中茂律师事务所	102.00	8
	12	北京市万商天勤律师事务所	87.00	6
	13	北京市奋迅律师事务所	85.69	8
	14	北京市盈科律师事务所	83.16	12
	15	上海市汇业律师事务所	70.00	3
	16	北京国枫律师事务所	69.18	12
	17	泰和泰律师事务所	61.60	12
	18	广西欣和律师事务所	58.00	6
	19	北京市浩天信和律师事务所	56.00	5

	20	北京市奋迅律师事务所,Baker McKenzie	50.70	2
危险	21	广东华商律师事务所	49.50	3
	22	上海金茂凯德律师事务所	47.02	3
	23	湖南金州律师事务所	45.00	1
	24	浙江泽大律师事务所	43.00	5
	25	山西华炬律师事务所	39.00	7
	26	江苏法之泽律师事务所	37.66	2
	27	北京市君泽君律师事务所	35.00	4
	28	北京市道可特律师事务所	28.00	2
	29	北京市环球律师事务所	26.60	17
	30	浙江天册律师事务所	23.26	3

数据来源: wind, 中国债券网, 中国货币网, 安融评级整理

## 6. 涉雷机构——主承销商排名

根据财务高风险债券的主承销商进行排序, 筛选风险程度较高的债券主承销商, 即涉雷机构。

### (1) 银行业财务高风险债券涉及的主承销商排名

表 19: 截至 2023 年 3 月 26 日银行业债券涉雷主承销商前 10 名

风险等级	排名	主承销商/联合作为涉雷机构主承销商	涉雷债券余额 (亿元)	涉雷债券数量 (只)
高危	1	国泰君安证券股份有限公司,中国工商银行股份有限公司,中国农业银行股份有限公司,中国邮政储蓄银行股份有限公司,中信证券股份有限公司,中信建投证券股份有限公司,华泰证券股份有限公司,东方证券承销保荐有限公司	600.00	1
	2	国泰君安证券股份有限公司,中国国际金融股份有限公司,光大证券股份有限公司,中银国际证券股份有限公司,中信证券股份有限公司,中国银河证券股份有限公司	600.00	2
	3	国泰君安证券股份有限公司,中国工商银行股份有限公司,中国银行股份有限公司,海通证券股份有限公司	500.00	1
	4	国泰君安证券股份有限公司,海通证券股份有限公司,中信建投证券股份有限公司,中国国际金融股份有限公司	300.00	2
	5	中信建投证券股份有限公司,中信证券股份有限公司,中国工商银行股份有限公司,中国银行股份有限公司,兴业银行股份有限公司	140.00	2
危险	6	华泰证券股份有限公司,招商银行股份有限公司,兴业银行股份有限公司,万联证券股份有限公司,中国银行股份有限公司,中银国际证券股份有限公司,华夏银行股份有限公司,中信证券股份有限公司,平安证券股份有限公司	30.00	1

7	天风证券股份有限公司,江苏银行股份有限公司	20.00	2
8	中国国际金融股份有限公司,招商证券股份有限公司,华夏银行股份有限公司,广州农村商业银行股份有限公司	17.30	2
9	华融证券股份有限公司,开源证券股份有限公司	10.00	1
10	中国国际金融股份有限公司,长江证券股份有限公司	10.00	1

数据来源: wind, 中国债券网, 中国货币网, 安融评级整理

## (2) 非银行金融机构财务高风险债券涉及的主承销商排名

表 20: 截至 2023 年 3 月 26 日非银行金融机构债券涉雷主承销商前 30 名

风险等级	排名	主承销商/联合作为涉雷机构主承销商	涉雷债券余额 (亿元)	涉雷债券数量 (只)
特高危	1	信达证券股份有限公司	292.70	15
	2	中信证券股份有限公司	261.22	21
	3	海通证券股份有限公司,中国国际金融股份有限公司	250.00	6
	4	海通证券股份有限公司	222.46	40
	5	平安证券股份有限公司	220.03	59
	6	招商证券股份有限公司	185.50	6
	7	中国国际金融有限公司,人保资本投资管理有限公司	160.00	1
	8	国泰君安证券股份有限公司,光大证券股份有限公司,平安证券股份有限公司	158.00	6
	9	招商证券股份有限公司,申万宏源证券有限公司,中国国际金融股份有限公司	153.00	6
	10	海通证券股份有限公司,招商证券股份有限公司,光大证券股份有限公司,五矿证券有限公司	150.00	4
高危	11	中信建投证券股份有限公司	146.50	8
	12	国泰君安证券股份有限公司,国信证券股份有限公司	145.00	5
	13	中泰证券股份有限公司,中国银河证券股份有限公司,中国国际金融股份有限公司,海通证券股份有限公司	130.00	4
	14	华泰联合证券有限责任公司,申万宏源证券有限公司,中国国际金融股份有限公司	115.00	3
	15	国泰君安证券股份有限公司	106.71	11
	16	华泰联合证券有限责任公司,申万宏源证券有限公司,中国国际金融股份有限公司,开源证券股份有限公司,财通证券股份有限公司,中原证券股份有限公司	100.00	2
	17	中国银行股份有限公司,招商银行股份有限公司,中国工商银行股份有限公司,中国农业银行股份有限公司,上海浦东发展银行股份有限公司,中信证券股份有限公司,中国国际金融股份有限公司	100.00	3
	18	兴业证券股份有限公司,中泰证券股份有限公司	97.60	7
	19	安信证券股份有限公司,中信建投证券股份有限公司	95.00	3
	20	安信证券股份有限公司,申万宏源证券承销保荐有限责任公司	90.00	2

危险	21	国信证券股份有限公司,中信建投证券股份有限公司,光大证券股份有限公司	87.00	3
	22	长江证券承销保荐有限公司,华泰联合证券有限责任公司,中信证券股份有限公司	83.00	2
	23	中国工商银行股份有限公司,申万宏源证券有限公司,中国银行股份有限公司,德邦证券股份有限公司	80.00	1
	24	中泰证券股份有限公司	76.07	11
	25	中泰证券股份有限公司,国泰君安证券股份有限公司,中国银河证券股份有限公司,光大证券股份有限公司	75.00	2
	26	东兴证券股份有限公司,中国银行股份有限公司,中国农业银行股份有限公司,中国工商银行股份有限公司,交通银行股份有限公司,中国邮政储蓄银行股份有限公司,招商银行股份有限公司,兴业银行股份有限公司,中信证券股份有限公司,中信建投证券股份有限公司,中国国际金融股份有限公司,国泰君安证券股份有限公司	70.00	1
	27	安信证券股份有限公司,东兴证券股份有限公司	69.90	1
	28	申万宏源证券承销保荐有限责任公司,华泰联合证券有限责任公司	65.33	2
	29	海通证券股份有限公司,招商证券股份有限公司,国信证券股份有限公司	61.00	2
	30	招商银行股份有限公司,华泰证券股份有限公司	60.81	8

数据来源: wind, 中国债券网, 中国货币网, 安融评级整理

### (3) 其他行业财务高风险债券涉及的主承销商排名

表 21: 截至 2023 年 3 月 26 日其他行业债券涉雷主承销商前 30 名

风险等级	排名	主承销商/联合作为涉雷机构主承销商	涉雷债券余额 (亿元)	涉雷债券数量 (只)
特高危	1	中信建投证券股份有限公司	272.00	7
	2	海通证券股份有限公司,中国民族证券有限责任公司	126.60	7
	3	中国建设银行股份有限公司	105.00	8
	4	中信证券股份有限公司	102.65	27
	5	国开证券股份有限公司	102.00	8
	6	中国银行股份有限公司	76.83	6
	7	中国民生银行股份有限公司	63.62	7
	8	光大证券股份有限公司	62.02	3
	9	中信实业银行,中信证券股份有限公司	60.00	1
	10	中信证券股份有限公司,中邮证券有限责任公司,中国国际金融股份有限公司	60.00	3
高危	11	中信证券股份有限公司,中国国际金融股份有限公司	55.50	4
	12	中国光大银行股份有限公司	55.00	3
	13	中信建投证券股份有限公司,国泰君安证券股份有限公司	51.90	3
	14	招商证券股份有限公司,中国银行股份有限公司,花旗银行(中国)有限公司,法国巴黎银行(中国)有限公司	50.70	2
	15	国泰君安证券股份有限公司	48.66	4
	16	兴业银行股份有限公司,上海浦东发展银行股份有限公司	47.50	5

危险	17	平安银行股份有限公司	47.00	4
	18	北京银行股份有限公司	46.00	5
	19	财信证券有限责任公司	45.00	1
	20	上海浦东发展银行股份有限公司	45.00	4
	21	中信银行股份有限公司,北京银行股份有限公司	41.60	2
	22	中国建设银行股份有限公司,招商银行股份有限公司	40.00	2
	23	中信证券股份有限公司,中信建投证券股份有限公司	40.00	3
	24	招商银行股份有限公司	37.50	5
	25	海通证券股份有限公司,中国民族证券有限责任公司,中信建投证券股份有限公司	35.00	2
	26	中信银行股份有限公司,中信证券股份有限公司	33.00	2
	27	杭州银行股份有限公司,交通银行股份有限公司	30.00	1
	28	交通银行股份有限公司,宁波银行股份有限公司	30.00	1
	29	交通银行股份有限公司,兴业银行股份有限公司	30.00	2
	30	兴业银行股份有限公司,中信银行股份有限公司	30.00	2

数据来源: wind, 中国债券网, 中国货币网, 安融评级整理

## 7.涉雷机构——评级机构排名

根据财务高风险债券的评级机构进行排序, 筛选风险程度较高的评级机构, 即涉雷机构。

### (1) 银行业财务高风险债券涉及的主体评级机构排名

表 22: 截至 2023 年 3 月 26 日银行业债券涉雷主体评级机构排名

排名	主体评级机构	涉雷债券余额 (亿元)	涉雷债券数量 (只)
1	上海新世纪资信评估投资服务有限公司	9054.59	177
2	联合资信评估股份有限公司	8466.40	1626
3	中诚信国际信用评级有限责任公司	7211.19	822
4	东方金诚国际信用评估有限公司	4765.78	810
5	大公国际资信评估有限公司	541.60	235
6	安融信用评级有限公司	0.00	0

数据来源: wind, 中国债券网, 中国货币网, 安融评级整理

### (2) 非银行金融机构财务高风险债券涉及的主体评级机构排名

表 23: 截至 2023 年 3 月 26 日非银行金融机构债券涉雷主体评级机构排名

排名	主体评级机构	涉雷债券余额 (亿元)	涉雷债券数量 (只)
1	中诚信国际信用评级有限责任公司	4052.75	255
2	联合资信评估股份有限公司	2403.07	181
3	上海新世纪资信评估投资服务有限公司	1170.69	115
4	大公国际资信评估有限公司	104.71	12
5	东方金诚国际信用评估有限公司	95.80	23
6	中诚信国际信用评级有限责任公司,联合资信评估股	28.27	16

	份有限公司		
7	联合资信评估股份有限公司,中诚信国际信用评级有 限责任公司	21.51	7
8	安融信用评级有限公司	0.00	0

数据来源: wind, 中国债券网, 中国货币网, 安融评级整理

### (3) 其他行业财务高风险债券涉及的主体评级机构排名

表 24: 截至 2023 年 3 月 26 日其他行业债券涉雷主体评级机构排名

排名	主体评级机构	涉雷债券余额 (亿元)	涉雷债券数量 (只)
1	中诚信国际信用评级有限责任公司	1917.99	161
2	联合资信评估股份有限公司	1169.26	132
3	东方金诚国际信用评估有限公司	231.59	22
4	上海新世纪资信评估投资服务有限公司	177.00	38
5	大公国际资信评估有限公司	118.62	7
6	联合信用评级有限公司	19.20	2
7	中证鹏元资信评估股份有限公司	8.50	3
8	安融信用评级有限公司	0.00	0

数据来源: wind, 中国债券网, 中国货币网, 安融评级整理

### (三) 短期偿债能力财务指标恶化的企业

上周（2023 年 3 月 20 日—2023 年 3 月 26 日），无短期偿债能力财务指标恶化的企业。

## 三、中国债券市场其它预警探雷

### (一) 未到期的低评级高危债

上周（2023 年 3 月 20 日—2023 年 3 月 26 日）无未到期的低评级高危债产生。

### (二) 资不抵债报警的企业

上周（2023 年 3 月 20 日—2023 年 3 月 26 日）有 10 个资不抵债报警的企业。

表 25: 上周资不抵债报警的企业

发行人	最新披露财 报的报表日 期	资产负 债率 (%)	企业 性质	所属地 区	所属行业	最新 主体 评级	最新 债项 评级	评 级 展 望	评 级 日 期
汇丰银行(中国)有 限公司	2022-12-31	90.25	外商 独资	上海	金融业	AAA	AAA	稳 定	2023 -03-

			企业						07
河南豫能控股股份有限公司	2022-12-31	86.89	地方国有企业	河南省	电力、热力、燃气及水生产和供应业	AA+		稳定	2022-07-29
大唐国际发电股份有限公司	2022-12-31	74.98	中央国有企业	北京	电力、热力、燃气及水生产和供应业	AAA	AAA	稳定	2023-03-16
华能国际电力股份有限公司	2022-12-31	74.82	中央国有企业	北京	电力、热力、燃气及水生产和供应业	AAA		稳定	2023-03-01
国元证券股份有限公司	2022-12-31	74.55	地方国有企业	安徽省	金融业	AAA	AAA	稳定	2022-11-09
珠海华发实业股份有限公司	2022-12-31	72.82	地方国有企业	广东省	房地产业	AAA		稳定	2023-03-20
华电国际电力股份有限公司	2022-12-31	68.45	中央国有企业	山东省	电力、热力、燃气及水生产和供应业	AAA	AAA	稳定	2023-02-24
中兴通讯股份有限公司	2022-12-31	67.09	公众企业	广东省	制造业	AAA		稳定	2022-06-08
江苏盛泽投资有限公司	2022-12-31	66.29	地方国有企业	江苏省	综合	AA		稳定	2022-06-28
广西平果市城市建设投资有限责任公司	2022-12-31	50.42	地方国有企业	广西壮族自治区	建筑业	AA	AAA	稳定	2023-02-17

数据来源: wind, 中国债券网, 中国货币网, 安融评级整理

### （三）营收严重下滑报警的企业

上周（2023年3月20日—2023年3月26日）无营收同比下滑30%以上，营收严重下滑报警的企业。

## 附录 1：负面舆情债券筛选规则

### 负面舆情债券筛选规则

1.根据 wind 债券每日债券重大事件确定负面舆情发行人；

2.筛选负面舆情发行人未到期债券；

3.从种类、评级、行业、区域等维度分类归纳。



## 附录 2：负面舆情债券统计明细表

本期（2023 年 3 月 20 日—2023 年 3 月 26 日）负面舆情债券统计明细表（单位：亿元）

序号	证券代码	证券简称	省份	所属行业名称	公司性质	主体评级评级机构	证券类别	剩余期限	发行期限	当前余额(亿元)	发行规模(亿元)	名义主体最新信用评级	上市地点	发行日期	穿透信用主体	债券信用状态	到期日期
1	194708.SH	22 华金 C1	上海	金融	地方国有企业	中诚信国际信用评级有限责任公司	证券公司债	2.22		10.00	10.00	AA	上海	2022-06-22	华金证券股份有限公司	正常存续	2025-06-16
2	188723.SH	21 华金 01	上海	金融	地方国有企业	中诚信国际信用评级有限责任公司	证券公司债	1.48		7.60	7.60	AA	上海	2021-09-24	华金证券股份有限公司	正常存续	2024-09-17
3	175466.SH	20 华金 01	上海	金融	地方国有企业	中诚信国际信用评级有限责任公司	证券公司债	0.66		7.40	7.40	AA	上海	2020-11-27	华金证券股份有限公司	正常存续	2023-11-23
4	032100645.IB	21 濂溪城投 PPN001	江西省	工业	地方国有企业	中证鹏元资信评估股份有限公司	定向工具	1.2274+2	5	6.00	6.00	AA	银行间	2021-06-15	九江市濂溪区城投(集团)有限公司	正常存续	2026-06-17
5	2080295.1B	20 濂溪城投债	江西省	工业	地方国有企业	中证鹏元资信评估股份有限公司	一般企业债	0.5452+4	7	13.00	13.00	AA	银行间	2020-09-29	九江市濂溪区城投(集团)有限公司	正常存续	2027-10-12
6	102100446.IB	21 濂溪城投 MTN001	江西省	工业	地方国有企业	中证鹏元资信评估股份有限公司	一般中期票据	0.9699+2	5	10.00	10.00	AA	银行间	2021-03-11	九江市濂溪区城投(集团)有限公司	正常存续	2026-03-15
7	032001031.IB	20 濂溪城投 PPN001	江西省	工业	地方国有企业	中证鹏元资信评估股份有限公司	定向工具	0.7014+2	5	4.00	4.00	AA	银行间	2020-12-04	九江市濂溪区城投(集团)有限公司	正常存续	2025-12-08
8	1680155.1B	16 庐城投	江西省	工业	地方国有企业	中证鹏元资信评估股份有限公司	一般企业债	0.0082	7	2.20	11.00	AA	银行间	2016-03-29	九江市濂溪区城投(集团)有限公司	正常存续	2023-03-30
9	1020	20 荣盛	河北	房地	民营	大公国际资	一般	2.11	3	10.4	11.2	AAA	银行	2020	荣盛房地产	正常	2023

	0146 9.IB	地产 MTN002	省	产	企业	信评估有限 公司	中期 票据	23		16			间	0805	发展股份有 限公司	存续	0806
10	1020 0227 5.IB	20 荣盛 地产 MTN003	河北 省	房地 产	民营 企业	大公国际资 信评估有限 公司	一般 中期 票据	1.70 96	3	13.8	13.8	AAA	银行 间	2020 1209	荣盛房地 产发展股份 有限公司	展期	2023 1210
11	NMU B.SG	荣盛发 展 9.5% N202409 17	河北 省	房地 产	民营 企业	大公国际资 信评估有限 公司	海外 债	1.47 95	2 5 0 6 8	5.4	5.4	无评级	新加 坡证 券交 易所	2022 0317	荣盛房地 产发展股份 有限公司	正常 存续	2024 0917
12	0320 0098 5.IB	20 荣盛 地产 PPN001	河北 省	房地 产	民营 企业	大公国际资 信评估有限 公司	定向 工具	0.65 21	3	5	5	AAA	银行 间	2020 1117	荣盛房地 产发展股份 有限公司	正常 存续	2023 1118
13	0321 9146 8.IB	21 柳州 东投 PPN004	广西 壮族 自治 区	工业	地方 国有 企业	中诚信国际 信用评级有 限责任公司	定向 工具	1.72 88+2	5	8.4	8.4	AA+	银行 间	2021 1216	广西柳州 市东城投 资开发集 团有限公 司	正常 存续	2026 1217
14	0321 9118 6.IB	21 柳州 东投 PPN003	广西 壮族 自治 区	工业	地方 国有 企业	中诚信国际 信用评级有 限责任公司	定向 工具	0.60 00+3	5	2	2	AA+	银行 间	2021 1028	广西柳州 市东城投 资开发集 团有限公 司	正常 存续	2026 1101
15	1970 50.S H	21 柳城 05	广西 壮族 自治 区	工业	地方 国有 企业	中诚信国际 信用评级有 限责任公司	私募 债	0.44 93+3	5	3.5	3.5	AA+	上海	2021 0906	广西柳州 市东城投 资开发集 团有限公 司	正常 存续	2026 0907
16	1967 57.S H	21 柳城 04	广西 壮族 自治 区	工业	地方 国有 企业	中诚信国际 信用评级有 限责任公司	私募 债	0.32 60+3	5	1.5	1.5	AA+	上海	2021 0722	广西柳州 市东城投 资开发集 团有限公 司	正常 存续	2026 0723
17	1783 60.S H	21 柳城 03	广西 壮族 自治 区	工业	地方 国有 企业	中诚信国际 信用评级有 限责任公司	私募 债	0.20 27+3	5	7	7	AA+	上海	2021 0608	广西柳州 市东城投 资开发集 团有限	正常 存续	2026 0609

			区													公司		
18	1781 87.S H	21 柳城 02	广西 壮族 自治 区	工业	地方 国有 企业	中诚信国际 信用评级有 限责任公司	私募 债	2.99 73	5	15	15	AA+	上海	2021 0324	广西柳州市 东城投资开 发集团有限 公司	正常 存续	2026 0325	
19	1148 08.S H	23 柳城 01	广西 壮族 自治 区	工业	地方 国有 企业	中诚信国际 信用评级有 限责任公司	私募 债	2.96 71	3	12.7 5	12.7 5	AA+	上海	2023 0313	广西柳州市 东城投资开 发集团有限 公司	正常 存续	2026 0314	
20	2180 070.I B	21 柳州 东城债 01	广西 壮族 自治 区	工业	地方 国有 企业	中诚信国际 信用评级有 限责任公司	一般 企业 债	0.95 62+2	5	5	5	AA+	银行 间	2021 0308	广西柳州市 东城投资开 发集团有限 公司	正常 存续	2026 0310	
21	1776 66.S H	21 柳城 01	广西 壮族 自治 区	工业	地方 国有 企业	中诚信国际 信用评级有 限责任公司	私募 债	0.83 84+2	5	3	3	AA+	上海	2021 0126	广西柳州市 东城投资开 发集团有限 公司	正常 存续	2026 0127	
22	2080 435.I B	20 柳州 东城债 01	广西 壮族 自治 区	工业	地方 国有 企业	中诚信国际 信用评级有 限责任公司	一般 企业 债	0.75 62+2	5	6	6	AA+	银行 间	2020 1225	广西柳州市 东城投资开 发集团有限 公司	正常 存续	2025 1228	
23	1020 0230 4.IB	20 柳州 东投 MTN002	广西 壮族 自治 区	工业	地方 国有 企业	中诚信国际 信用评级有 限责任公司	一般 中期 票据	0.72 88+2	5	10	10	AA+	银行 间	2020 1214	广西柳州市 东城投资开 发集团有限 公司	正常 存续	2025 1216	
24	1144 49.S H	22 柳城 02	广西 壮族 自治 区	工业	地方 国有 企业	中诚信国际 信用评级有 限责任公司	私募 债	2.72 05	3	3.4	3.4	AA+	上海	2022 1213	广西柳州市 东城投资开 发集团有限 公司	正常 存续	2025 1214	
25	5543 x.HK	柳州东 城 7.5% N202509 22(重开)	广西 壮族 自治 区	工业	地方 国有 企业	中诚信国际 信用评级有 限责任公司	海外 债	2.49 32	3	--	0.22 7	AA+	香港 联交 所	2022 0928	广西柳州市 东城投资开 发集团有限 公司	正常 存续	2025 0922	

26	5543.HK	柳州东城 7.5% N20250922	广西壮族自治区	工业	地方国有企业	中诚信国际信用评级有限责任公司	海外债	2.4932	3	0.527	0.527	AA+	香港联交所	20220922	广西柳州市东城投资开发集团有限公司	正常存续	20250922
27	032000801.IB	20 柳州东投 PPN001	广西壮族自治区	工业	地方国有企业	中诚信国际信用评级有限责任公司	定向工具	0.4685+2	5	6	6	AA+	银行间	20200910	广西柳州市东城投资开发集团有限公司	正常存续	20250914
28	102000534.IB	20 柳州东投 MTN001	广西壮族自治区	工业	地方国有企业	中诚信国际信用评级有限责任公司	一般中期票据	0.2027+2	5	10	10	AA+	银行间	20200605	广西柳州市东城投资开发集团有限公司	正常存续	20250609
29	194355.SH	22 柳城 01	广西壮族自治区	工业	地方国有企业	中诚信国际信用评级有限责任公司	私募债	2.0712	3	15	15	AA+	上海	20220420	广西柳州市东城投资开发集团有限公司	正常存续	20250421
30	162996.SH	20 柳城 01	广西壮族自治区	工业	地方国有企业	中诚信国际信用评级有限责任公司	私募债	1.8137	5	0.7	10	AA+	上海	20200116	广西柳州市东城投资开发集团有限公司	正常存续	20250117
31	162697.SH	19 柳城 01	广西壮族自治区	工业	地方国有企业	中诚信国际信用评级有限责任公司	私募债	1.7288	5	9.95	16.8	AA+	上海	20191216	广西柳州市东城投资开发集团有限公司	正常存续	20241217
32	032101134.IB	21 柳州东投 PPN002	广西壮族自治区	工业	地方国有企业	中诚信国际信用评级有限责任公司	定向工具	0.5753+1	3	4	4	AA+	银行间	20211020	广西柳州市东城投资开发集团有限公司	正常存续	20241021
33	1980217.1B	19 柳州东城债	广西壮族自治区	工业	地方国有企业	中诚信国际信用评级有限责任公司	一般企业债	1.3288	5	7.5	15	AA+	银行间	20190719	广西柳州市东城投资开发集团有限公司	正常存续	20240724
34	1021	21 柳州	广西	工业	地方	中诚信国际	一般	1.24	3	10	10	AA+	银行	2021	广西柳州市	正常	2024

	0118 4.IB	东投 MTN001	壮族 自治区		国有 企业	信用评级有 限责任公司	中期 票据	66					间	0623	东城投资开 发集团有限 公司	存续	0624
35	0321 0015 7.IB	21 柳州 东投 PPN001	广西 壮族 自治区	工业	地方 国有 企业	中诚信国际 信用评级有 限责任公司	定向 工具	0.84 11	3	6.3	8	AA+	银行 间	2021 0126	广西柳州市 东城投资开 发集团有限 公司	正常 存续	2024 0128
36	0320 0103 4.IB	20 柳州 东投 PPN002	广西 壮族 自治区	工业	地方 国有 企业	中诚信国际 信用评级有 限责任公司	定向 工具	0.70 96	3	8	8	AA+	银行 间	2020 1207	广西柳州市 东城投资开 发集团有限 公司	正常 存续	2023 1209
37	1020 0206 4.IB	20 柳州 东投 MTN003	广西 壮族 自治区	工业	地方 国有 企业	中诚信国际 信用评级有 限责任公司	一般 中期 票据	0.60 55	3	5	5	AA+	银行 间	2020 1030	广西柳州市 东城投资开 发集团有限 公司	正常 存续	2023 1103
38	1147 84.SZ	20 泛海 02	北京	金融	民营 企业	东方金诚国 际信用评估 有限公司	私募 债	0.31 78	3	6	6	C	深圳	2020 0721	泛海控股股 份有限公司	正常 存续	2023 0721
39	1147 69.SZ	20 泛海 01	北京	金融	民营 企业	东方金诚国 际信用评估 有限公司	私募 债	0.23 01	3	9	9	C	深圳	2020 0619	泛海控股股 份有限公司	展期	2023 0619
40	2380 048.I B	23 嘉高 新债 01	浙江 省	工业	地方 国有 企业	上海新世纪 资信评估投 资服务有限 公司	一般 企业 债	4.95 34+2	7	9	9	AA+	银行 间	2023 0307	嘉兴高新集 团有限公司	正常 存续	2030 0309
41	1332 48.SZ	22 嘉新 01	浙江 省	工业	地方 国有 企业	上海新世纪 资信评估投 资服务有限 公司	私募 债	4.16 44	5	10	10	AA+	深圳	2022 0524	嘉兴高新集 团有限公司	正常 存续	2027 0526
42	1022 8072 8.IB	22 嘉兴 高新 MTN001	浙江 省	工业	地方 国有 企业	上海新世纪 资信评估投 资服务有限 公司	一般 中期 票据	2.03 29+2	5	8	8	AA+	银行 间	2022 0406	嘉兴高新集 团有限公司	正常 存续	2027 0408

43	1977 87.S H	21 嘉高 新	浙江 省	工业	地方 国有 企业	上海新世纪 资信评估投 资服务有限 公司	私募 债	1.71 51+2	5	20	20	AA+	上海	2021 1209	嘉兴高新集 团有限公司	正常 存续	2026 1213
44	1021 0202 8.IB	21 嘉兴 高新 MTN001	浙江 省	工业	地方 国有 企业	上海新世纪 资信评估投 资服务有限 公司	一般 中期 票据	1.54 79+2	5	7	7	AA+	银行 间	2021 1011	嘉兴高新集 团有限公司	正常 存续	2026 1013
45	0123 8036 5.IB	23 嘉兴 高新 SCP001	浙江 省	工业	地方 国有 企业	上海新世纪 资信评估投 资服务有限 公司	超短 期融 资债 券	0.59 18	0 7 3 9 7	5	5	AA+	银行 间	2023 0201	嘉兴高新集 团有限公司	正常 存续	2023 1030
46	0122 8335 4.IB	22 嘉兴 高新 SCP002	浙江 省	工业	地方 国有 企业	上海新世纪 资信评估投 资服务有限 公司	超短 期融 资债 券	0.24 38	0 7 3 9 7	5	5	AA+	银行 间	2022 0926	嘉兴高新集 团有限公司	正常 存续	2023 0625
47	0122 8289 7.IB	22 嘉兴 高新 SCP003	浙江 省	工业	地方 国有 企业	上海新世纪 资信评估投 资服务有限 公司	超短 期融 资债 券	0.13 15	0 7 3 9 7	5	5	AA+	银行 间	2022 0817	嘉兴高新集 团有限公司	正常 存续	2023 0515
48	1021 0187 9.IB	21 百福 投资 MTN002	湖南 省	工业	地方 国有 企业	联合资信评 估股份有限 公司	一般 中期 票据	1.47 40+2	5	10	10	AA	银行 间	2021 0915	郴州市百福 投资集团有 限公司	正常 存续	2026 0916
49	1680 097.1 B	16 百福 专项债	湖南 省	工业	地方 国有 企业	联合资信评 估股份有限 公司	一般 企业 债	2.98 63	1 0	6.70 5	14.9	AA	银行 间	2016 0321	郴州市百福 投资集团有 限公司	正常 存续	2026 0322
50	1021 0026	21 百福 投资	湖南 省	工业	地方 国有	联合资信评 估股份有限	一般 中期	0.86 03+2	5	10	10	AA	银行 间	2021 0204	郴州市百福 投资集团有	正常 存续	2026 0205

	5.IB	MTN001			企业	公司	票据								限公司		
51	1665 72.S H	20 百福 01	湖南 省	工业	地方 国有 企业	联合资信评 估股份有限 公司	私募 债	0.12 05+2	5	13.5	13.5	AA	上海	2020 0430	郴州市百福 投资集团有 限公司	正常 存续	2025 0511
52	1331 00.SZ	21 百福 01	湖南 省	工业	地方 国有 企业	联合资信评 估股份有限 公司	私募 债	0.57 26+1	3	12	12	AA	深圳	2021 1020	郴州市百福 投资集团有 限公司	正常 存续	2024 1021
53	1331 95.SZ	22 百福 01	湖南 省	工业	地方 国有 企业	联合资信评 估股份有限 公司	私募 债	0.83 56	2	5	5	AA	深圳	2022 0126	郴州市百福 投资集团有 限公司	正常 存续	2024 0127
54	1331 72.SZ	21 百福 02	湖南 省	工业	地方 国有 企业	联合资信评 估股份有限 公司	私募 债	0.75 34	2	5	5	AA	深圳	2021 1227	郴州市百福 投资集团有 限公司	正常 存续	2023 1228
55	1018 0157 0.IB	18 百福 投资 MTN001	湖南 省	工业	地方 国有 企业	联合资信评 估股份有限 公司	一般 中期 票据	0.75 34	5	8.4	8.4	AA	银行 间	2018 1227	郴州市百福 投资集团有 限公司	正常 存续	2023 1228
56	1334 28.SZ	23 开封 02	河南 省	工业	地方 国有 企业	东方金诚国 际信用评估 有限公司	私募 债	1.91 51+3	5	0.9	0.9	AA	深圳	2023 0223	开封市文化 旅游投资集 团有限公司	正常 存续	2028 0224
57	1334 15.SZ	23 开封 01	河南 省	工业	地方 国有 企业	东方金诚国 际信用评估 有限公司	私募 债	1.80 00+3	5	0.6	0.6	AA	深圳	2023 0112	开封市文化 旅游投资集 团有限公司	正常 存续	2028 0113
58	1675 85.S H	20 开封 01	河南 省	工业	地方 国有 企业	东方金诚国 际信用评估 有限公司	私募 债	0.44 66+2	5	4.5	4.5	AA	上海	2020 0902	开封市文化 旅游投资集 团有限公司	正常 存续	2025 0907
59	1627 07.S H	19 开封 01	河南 省	工业	地方 国有 企业	东方金诚国 际信用评估 有限公司	私募 债	1.72 33	5	2	2	AA	上海	2019 1212	开封市文化 旅游投资集 团有限公司	正常 存续	2024 1216
60	1022 8221 1.IB	22 开封 文旅 MTN001	河南 省	工业	地方 国有 企业	东方金诚国 际信用评估 有限公司	一般 中期 票据	1.53 7	2	3	3	AA	银行 间	2022 1008	开封市文化 旅游投资集 团有限公司	正常 存续	2024 1009
61	0122 0017	22 开封 文旅	河南 省	工业	地方 国有	东方金诚国 际信用评估	超短 期融	0.13 42	0	5	5	AA	银行 间	2022 0818	开封市文化 旅游投资集	正常 存续	2023 0516

	2.IB	SCP002			企业	有限公司	资债		7							团有限公司		
							券		3									
									9									
									7									
62	0321 9146 8.IB	21 柳州 东投 PPN004	广西 壮族 自治 区	工业	地方 国有 企业	中诚信国际 信用评级有 限责任公司	定向 工具	1.72 60+2	5	8.4	8.4	AA+	银行 间	2021 1216	广西柳州市 东城投资开 发集团有限 公司	正常 存续	2026 1217	
63	0321 9118 6.IB	21 柳州 东投 PPN003	广西 壮族 自治 区	工业	地方 国有 企业	中诚信国际 信用评级有 限责任公司	定向 工具	0.59 73+3	5	2	2	AA+	银行 间	2021 1028	广西柳州市 东城投资开 发集团有限 公司	正常 存续	2026 1101	
64	1970 50.S H	21 柳城 05	广西 壮族 自治 区	工业	地方 国有 企业	中诚信国际 信用评级有 限责任公司	私募 债	0.44 66+3	5	3.5	3.5	AA+	上海	2021 0906	广西柳州市 东城投资开 发集团有限 公司	正常 存续	2026 0907	
65	1967 57.S H	21 柳城 04	广西 壮族 自治 区	工业	地方 国有 企业	中诚信国际 信用评级有 限责任公司	私募 债	0.32 33+3	5	1.5	1.5	AA+	上海	2021 0722	广西柳州市 东城投资开 发集团有限 公司	正常 存续	2026 0723	
66	1783 60.S H	21 柳城 03	广西 壮族 自治 区	工业	地方 国有 企业	中诚信国际 信用评级有 限责任公司	私募 债	0.20 00+3	5	7	7	AA+	上海	2021 0608	广西柳州市 东城投资开 发集团有限 公司	正常 存续	2026 0609	
67	1781 87.S H	21 柳城 02	广西 壮族 自治 区	工业	地方 国有 企业	中诚信国际 信用评级有 限责任公司	私募 债	1.99 45+1	5	15	15	AA+	上海	2021 0324	广西柳州市 东城投资开 发集团有限 公司	正常 存续	2026 0325	
68	1148 08.S H	23 柳城 01	广西 壮族 自治 区	工业	地方 国有 企业	中诚信国际 信用评级有 限责任公司	私募 债	2.96 44	3	12.7 5	12.7 5	AA+	上海	2023 0313	广西柳州市 东城投资开 发集团有限 公司	正常 存续	2026 0314	
69	2180	21 柳州	广西	工业	地方	中诚信国际	一般	0.95	5	5	5	AA+	银行	2021	广西柳州市	正常	2026	



	070.I B	东城债 01	壮族 自治 区		国有 企业	信用 评级 有 限 责 任 公 司	企 业 债	34+2					间	0308	东城投资开 发集团有 限公司	存 续	0310
70	1776 66.S H	21 柳城 01	广西 壮族 自治 区	工业	地方 国有 企业	中诚信国际 信用 评级 有 限 责 任 公 司	私 募 债	0.83 56+2	5	3	3	AA+	上海	2021 0126	广西柳州市 东城投资开 发集团有 限公司	正 常 存 续	2026 0127
71	2080 435.I B	20 柳州 东城债 01	广西 壮族 自治 区	工业	地方 国有 企业	中诚信国际 信用 评级 有 限 责 任 公 司	一 般 企 业 债	0.75 34+2	5	6	6	AA+	银行 间	2020 1225	广西柳州市 东城投资开 发集团有 限公司	正 常 存 续	2025 1228
72	1020 0230 4.IB	20 柳州 东投 MTN002	广西 壮族 自治 区	工业	地方 国有 企业	中诚信国际 信用 评级 有 限 责 任 公 司	一 般 中 期 票 据	0.72 60+2	5	10	10	AA+	银行 间	2020 1214	广西柳州市 东城投资开 发集团有 限公司	正 常 存 续	2025 1216
73	1144 49.S H	22 柳城 02	广西 壮族 自治 区	工业	地方 国有 企业	中诚信国际 信用 评级 有 限 责 任 公 司	私 募 债	2.71 78	3	3.4	3.4	AA+	上海	2022 1213	广西柳州市 东城投资开 发集团有 限公司	正 常 存 续	2025 1214
74	5543 x.HK	柳州东 城 7.5% N202509 22(重开)	广西 壮族 自治 区	工业	地方 国有 企业	中诚信国际 信用 评级 有 限 责 任 公 司	海 外 债	2.49 04	3	--	0.22 7	AA+	香 港 联 交 所	2022 0928	广西柳州市 东城投资开 发集团有 限公司	正 常 存 续	2025 0922
75	5543. HK	柳州东 城 7.5% N202509 22	广西 壮族 自治 区	工业	地方 国有 企业	中诚信国际 信用 评级 有 限 责 任 公 司	海 外 债	2.49 04	3	0.52 7	0.52 7	AA+	香 港 联 交 所	2022 0922	广西柳州市 东城投资开 发集团有 限公司	正 常 存 续	2025 0922
76	0320 0080 1.IB	20 柳州 东投 PPN001	广西 壮族 自治 区	工业	地方 国有 企业	中诚信国际 信用 评级 有 限 责 任 公 司	定 向 工 具	0.46 58+2	5	6	6	AA+	银行 间	2020 0910	广西柳州市 东城投资开 发集团有 限公司	正 常 存 续	2025 0914
77	1020 0053	20 柳州 东投	广西 壮族	工业	地方 国有	中诚信国际 信用 评级 有	一 般 中 期	0.20 00+2	5	10	10	AA+	银行 间	2020 0605	广西柳州市 东城投资开	正 常 存 续	2025 0609

	4.IB	MTN001	自治区		企业	限责任公司	票据									发集团有限公司		
78	1943 55.S H	22 柳城 01	广西 壮族 自治 区	工业	地方 国有 企业	中诚信国际 信用评级有 限责任公司	私募 债	2.06 85	3	15	15	AA+	上海	2022 0420	广西柳州市 东城投资开 发集团有限 公司	正常 存续	2025 0421	
79	1629 96.S H	20 柳城 01	广西 壮族 自治 区	工业	地方 国有 企业	中诚信国际 信用评级有 限责任公司	私募 债	1.81 1	5	0.7	10	AA+	上海	2020 0116	广西柳州市 东城投资开 发集团有限 公司	正常 存续	2025 0117	
80	1626 97.S H	19 柳城 01	广西 壮族 自治 区	工业	地方 国有 企业	中诚信国际 信用评级有 限责任公司	私募 债	1.72 6	5	9.95	16.8	AA+	上海	2019 1216	广西柳州市 东城投资开 发集团有限 公司	正常 存续	2024 1217	
81	0321 0113 4.IB	21 柳州 东投 PPN002	广西 壮族 自治 区	工业	地方 国有 企业	中诚信国际 信用评级有 限责任公司	定向 工具	0.57 26+1	3	4	4	AA+	银行 间	2021 1020	广西柳州市 东城投资开 发集团有限 公司	正常 存续	2024 1021	
82	1980 217.1 B	19 柳州 东城债	广西 壮族 自治 区	工业	地方 国有 企业	中诚信国际 信用评级有 限责任公司	一般 企业 债	1.32 6	5	7.5	15	AA+	银行 间	2019 0719	广西柳州市 东城投资开 发集团有限 公司	正常 存续	2024 0724	
83	1021 0118 4.IB	21 柳州 东投 MTN001	广西 壮族 自治 区	工业	地方 国有 企业	中诚信国际 信用评级有 限责任公司	一般 中期 票据	1.24 38	3	10	10	AA+	银行 间	2021 0623	广西柳州市 东城投资开 发集团有限 公司	正常 存续	2024 0624	
84	0321 0015 7.IB	21 柳州 东投 PPN001	广西 壮族 自治 区	工业	地方 国有 企业	中诚信国际 信用评级有 限责任公司	定向 工具	0.83 84	3	6.3	8	AA+	银行 间	2021 0126	广西柳州市 东城投资开 发集团有限 公司	正常 存续	2024 0128	
85	0320 0103 4.IB	20 柳州 东投 PPN002	广西 壮族 自治 区	工业	地方 国有 企业	中诚信国际 信用评级有 限责任公司	定向 工具	0.70 68	3	8	8	AA+	银行 间	2020 1207	广西柳州市 东城投资开 发集团有限	正常 存续	2023 1209	

			区												公司		
86	1020 0206 4.IB	20 柳州 东投 MTN003	广西 壮族 自治 区	工业	地方 国有 企业	中诚信国际 信用评级有 限责任公司	一般 中期 票据	0.60 27	3	5	5	AA+	银行 间	2020 1030	广西柳州市 东城投资开 发集团有限 公司	正常 存续	2023 1103
87	1023 8016 0.IB	23 宁乡 城发 MTN001	湖南 省	工业	地方 国有 企业	东方金诚国 际信用评估 有限公司	一般 中期 票据	2.87 67+2	5	5	5	AA+	银行 间	2023 0208	宁乡市城发 投资控股集 团有限公司	正常 存续	2028 0210
88	1143 14.S H	22 宁发 02	湖南 省	工业	地方 国有 企业	东方金诚国 际信用评估 有限公司	私募 债	2.68 49+2	5	5	5	AA+	上海	2022 1201	宁乡市城发 投资控股集 团有限公司	正常 存续	2027 1202
89	1949 57.S H	22 宁发 01	湖南 省	工业	地方 国有 企业	东方金诚国 际信用评估 有限公司	私募 债	2.33 15+2	5	8	8	AA+	上海	2022 0722	宁乡市城发 投资控股集 团有限公司	正常 存续	2027 0726
90	0322 8026 7.IB	22 宁乡 城发 PPN001	湖南 省	工业	地方 国有 企业	东方金诚国 际信用评估 有限公司	定向 工具	1.95 34	3	5	5	AA+	银行 间	2022 0308	宁乡市城发 投资控股集 团有限公司	正常 存续	2025 0310
91	0321 8005 2.IB	21 宁乡 城发 PPN002	湖南 省	工业	地方 国有 企业	东方金诚国 际信用评估 有限公司	定向 工具	1.66 58	3	5	5	AA+	银行 间	2021 1123	宁乡市城发 投资控股集 团有限公司	正常 存续	2024 1125
92	0321 0088 7.IB	21 宁乡 城发 PPN001	湖南 省	工业	地方 国有 企业	东方金诚国 际信用评估 有限公司	定向 工具	1.40 82	3	10	10	AA+	银行 间	2021 0819	宁乡市城发 投资控股集 团有限公司	正常 存续	2024 0823
93	1887 32.S H	21 当代 02	湖北 省	医疗 保健	民营 企业	大公国际资 信评估有限 公司	一般 公司 债	1.45 48+2	5	2	2	C	上海	2021 0908	武汉当代科 技产业集团 股份有限公 司	展期	2026 0909
94	1882 54.S H	21 当代 01	湖北 省	医疗 保健	民营 企业	大公国际资 信评估有限 公司	一般 公司 债	1.22 19+2	5	5	5	C	上海	2021 0615	武汉当代科 技产业集团 股份有限公 司	展期	2026 0616
95	1637 40.S	20 当代 01	湖北 省	医疗 保健	民营 企业	大公国际资 信评估有限 公司	一般 公司 债	0.30 41+2	5	1.8	1.8	C	上海	2020 0714	武汉当代科 技产业集团	展期	2025 0715

	H					公司	债								股份有限公司		
96	0318 0065 4.IB	18 汉当 科 PPN001	湖北 省	医疗 保健	民营 企业	大公国际资 信评估有限 公司	定向 工具	0.63 29	5	6	6	C	银行 间	2018 1113	武汉当代科 技产业集团 股份有限公 司	正常 存续	2023 1114
97	1436 92.S H	18 当代 02	湖北 省	医疗 保健	民营 企业	大公国际资 信评估有限 公司	一般 公司 债	0.23 01	5	10	10	C	上海	2018 0619	武汉当代科 技产业集团 股份有限公 司	展期	2023 0620
98	1431 01.S H	17 当代 01	湖北 省	医疗 保健	民营 企业	大公国际资 信评估有限 公司	一般 公司 债	0.10 14	5	5	5	C	上海	2017 0426	武汉当代科 技产业集团 股份有限公 司	展期	2022 0502
99	0320 0106 0.IB	20 四平 城投 PPN002	吉林 省	工业	地方 国有 企业		定向 工具	0.72 6	3	4.5	4.5	无评级	银行 间	2020 1214	四平市城市 发展投资控 股有限公司	正常 存续	2023 1216
100	0320 0057 3.IB	20 四平 城投 PPN001	吉林 省	工业	地方 国有 企业		定向 工具	0.24 38	3	3.5	3.5	无评级	银行 间	2020 0623	四平市城市 发展投资控 股有限公司	正常 存续	2023 0624
101	1334 28.SZ	23 开封 02	河南 省	工业	地方 国有 企业	东方金诚国 际信用评估 有限公司	私募 债	1.91 51+3	5	0.9	0.9	AA	深圳	2023 0223	开封市文化 旅游投资集 团有限公司	正常 存续	2028 0224
102	1334 15.SZ	23 开封 01	河南 省	工业	地方 国有 企业	东方金诚国 际信用评估 有限公司	私募 债	1.80 00+3	5	0.6	0.6	AA	深圳	2023 0112	开封市文化 旅游投资集 团有限公司	正常 存续	2028 0113
103	1675 85.S H	20 开封 01	河南 省	工业	地方 国有 企业	东方金诚国 际信用评估 有限公司	私募 债	0.44 66+2	5	4.5	4.5	AA	上海	2020 0902	开封市文化 旅游投资集 团有限公司	正常 存续	2025 0907
104	1627 07.S H	19 开封 01	河南 省	工业	地方 国有 企业	东方金诚国 际信用评估 有限公司	私募 债	1.72 33	5	2	2	AA	上海	2019 1212	开封市文化 旅游投资集 团有限公司	正常 存续	2024 1216
105	1022	22 开封	河南	工业	地方	东方金诚国	一般	1.53	2	3	3	AA	银行	2022	开封市文化	正常	2024

	8221 1.IB	文旅 MTN001	省		国有企业	际信用评估 有限公司	中期 票据	7					间	1008	旅游投资集 团有限公司	存续	1009
									0								
106	0122 0017 2.IB	22 开封 文旅 SCP002	河南 省	工业	地方 国有 企业	东方金诚国 际信用评估 有限公司	超短 期融 资债 券	0.13 42	7	5	5	AA	银行 间	2022 0818	开封市文化 旅游投资集 团有限公司	正常 存续	2023 0516
107	1780 210.I B	17 鄱阳 国资债	江西 省	工业	地方 国有 企业	中诚信国际 信用评级有 限责任公司	一般 企业 债	1.36 71	7	4.8	12	AA-	银行 间	2017 0807	鄱阳投资发 展集团有限 公司	正常 存续	2024 0808
108	2180 336.I B	21 瑞丽 仁隆债	云南 省	工业	地方 国有 企业	中诚信国际 信用评级有 限责任公司	一般 企业 债	5.46 03	7	7	7	AA	银行 间	2021 0908	瑞丽仁隆投 资开发有限 责任公司	正常 存续	2028 0910
109	1980 278.I B	19 瑞丽 仁隆债	云南 省	工业	地方 国有 企业	中诚信国际 信用评级有 限责任公司	一般 企业 债	3.48 49	7	8	10	AA	银行 间	2019 0917	瑞丽仁隆投 资开发有限 责任公司	正常 存续	2026 0920
110	0319 0019 8.IB	19 瑞丽 仁隆 PPN001	云南 省	工业	地方 国有 企业	中诚信国际 信用评级有 限责任公司	定向 工具	0.95 62	5	0.51	2	AA	银行 间	2019 0308	瑞丽仁隆投 资开发有限 责任公司	正常 存续	2024 0311

数据来源: Wind, 中国债券网, 中国货币网, 安融评级整理

### 附录 3：财务高风险债券筛选规则

#### 财务高风险债券筛选规则

1.确定资产负债率高于 80%的发行人；

2.筛选上述发行人到期日在一年之内的债券；

3.将银行业作为一类，非银行金融机构作为一类，其他行业作为一类；

4.金融行业和其他行业均按照以下规则进行分类归纳

(1) 根据有息负债总额筛选企业前 100 名，银行业用银行专项指标“计息负债”筛选前 100 名。

有息负债总额=短期借款+一年内到期的非流动负债+向中央银行借款+长期借款+应付债券+租赁负债

(2) 根据企业债券余额筛选企业前 100 名；银行业追加筛选“不良贷款比率”前 100 名。

(3) 取 (1) (2) 交集，得到发行人名称；

(4) 根据 (3) 中的发行人名称筛选债券；

(5) 从地区、行业、相关机构等维度，根据债券余额排序分类。



## 报告声明

本报告由安融信用评级有限公司（Anrong Credit Rating Co.,Ltd）（简称“安融评级”，ARR）提供，本报告中所提供的信息，均由安融评级相关研究人员根据公开资料，依据国际和行业通行准则做出阐述，并不代表安融评级观点。

本报告所依据的信息均来源于公开资料，安融评级对这些信息的准确性和完整性不作任何保证，也不保证所依据的信息不会发生任何变化。本报告中所提供的信息均反映本报告初次公开发布时的判断，安融评级有权随时补充、更正和修订有关信息。安融评级已力求报告内容的客观、公正，但文中所有信息仅供参考，不构成任何投资或交易建议。投资者依据本报告提供的信息进行投资或交易所造成的一切后果，安融评级不承担任何法律责任。

报告中的任何表述，均应从严格经济学意义上理解，并不含有任何道德、政治偏见或其它偏见，报告阅读者也不应从这些角度加以解读，安融评级及研究人员本人对任何基于这些偏见角度理解所可能引起的后果不承担任何责任，并保留采取行动保护自身权益的一切权利。

本报告版权归安融评级所有，未经书面许可，任何机构和个人不得以任何形式翻版、复制和发表。如引用、刊发，需注明出处为安融评级，且不得对本报告进行有悖原意的引用、删节和修改。

安融评级对于本声明条款具有修改和最终解释权。





地址：北京市西城区玉廊西园 9 号楼金融科技大厦 10 层

电话：010-53655619 网址：<http://www.arrating.com.cn>

邮编：100034