

中国债券市场探雷器

二零二三年第十期 | 总第七十九期

(2023.3.13——2023.3.19)



安融信用评级有限公司
ANRONG CREDIT RATING CO.,LTD.



2023 年第 10 期 | 总第 79 期

中国债券市场探雷器

(2023.3.13—2023.3.19)

安融评级研究发展部

电话：010-53655619

邮箱：ar@arrating.com.cn

更多研究报告请关注“安融评级”微信公众号。



债券爆雷定义：

债券爆雷是指债券价格暴跌，造成这个情况的原因是债券发生违约，或者发生了对发行方履约有重要影响的事情。

探雷范围：

对存在负面舆情的发行人所发行债券或财务指标高风险的发行人所发行信用债进行预警，已经发生违约的债券不再体现。

本期探雷概要

一、负面舆情债券探雷

- ◆ 上周（2023 年 3 月 13 日—2023 年 3 月 19 日），发生负面舆情信息的实际发行人共 13 家，涉及债券共 166 只，债券余额合计 1213.36 亿元。发生负面舆情发行人名单：长安责任保险、绵阳交通发展集团、十堰国有资本投资运营集团、武汉天盈投资集团、中航国际融资租赁、广西柳州市东城投资开发集团、江苏南通三建集团、武汉当代明诚文化体育集团、北京天恒置业集团、黔东南州开发投资集团、云南省建设投资控股集团、荣盛房地产发展、瑞丽仁隆投资开发。

二、财务高风险债券探雷

- ◆ 截至 2023 年 3 月 19 日，我们寻找财务高风险发行人，发现财务高风险发行人的债券中，银行债券 3824 只，涉及发行人 27 家，债券余额合计 32,673.24 亿元；非银行金融机构债券 693 只，涉及发行人 85 家，债券余额合计 8,138.12 亿元；其他行业（包括材料、房地产、工业、公用事业、可选消费、能源和信息技术）债券 372 只，涉及发行人 81 家，债券余额合计 3,731.66 亿元。

三、其它预警探雷

- ◆ 上周（2023 年 3 月 13 日—2023 年 3 月 19 日）有 4 个资不抵债报警的企业，分别是：民生证券、珠海华发实业、天马微电子股份和万华化学集团；有 1 个营收严重下滑报警的企业是：民生证券。

目录

一、中国债券市场负面舆情债券探雷	1
（一）负面舆情摘要	1
（二）涉及发行人及债券概况	2
（三）负面舆情债券探雷分析	3
1.负面舆情债券种类分布	3
2.负面舆情债券行业分布	3
3.负面舆情债券地区分布	4
4.负面舆情债券上市地点分布	5
5.负面舆情债券企业性质分布	5
6.负面舆情债券主体评级分布	6
7.负面舆情债券债项评级分布	6
8.负面舆情债券主体评级机构分布	7
9.负面舆情债券发行人分布	7
10.负面舆情债券主承销商分布	8
二、中国债券市场财务高风险债券探雷	9
（一）财务高风险债券概况	9
（二）财务高风险债券探雷分析	10
1.行业雷区排名	10
2.地域雷区排名	10
3.涉雷债券发行人排名	12
4.涉雷机构——会计师事务所排名	18
5.涉雷机构——律师事务所排名	20

6.涉雷机构——主承销商排名	22
7.涉雷机构——评级机构排名	26
（三）短期偿债能力财务指标恶化的企业	27
三、中国债券市场其它预警探雷	27
（一）未到期的低评级高危债	27
（二）资不抵债报警的企业	27
（三）营收严重下滑报警的企业	28
附录 1：负面舆情债券筛选规则	1
附录 2：负面舆情债券统计明细表	2
附录 3：财务高风险债券筛选规则	8
报告声明	1

一、中国债券市场负面舆情债券探雷

（一）负面舆情摘要

本报告对有正常存续债券的发行人进行负面舆情探雷。本期（2023年3月13日—2023年3月19日）发生负面舆情的发行人有：

表 1：本期（2023年3月13日—2023年3月19日）发债企业负面舆情情况

日期	发行人简称	负面舆情
3月13日	长安责任保险	大公：下调长安责任保险主体信用等级为“A-”，“16长安保险”信用等级为“BBB+” 大公公告，将长安责任保险股份有限公司主体信用等级由“A+”调整为“A-”，评级展望维持“负面”，“16长安保险”信用等级由“A”调整为“BBB+”。
	绵阳交通发展集团	绵阳交通发展集团公司党委副书记、董事、总经理王彬力接受审查调查 绵阳交通发展集团有限责任公司党委副书记、董事、总经理，绵遂内铁路有限责任公司董事、副总经理王彬力涉嫌严重违纪违法，目前正在接受纪律审查和监察调查。（相关债券：17绵阳交通 MTN001）
	十堰国有资本投资运营集团	交易商协会称，十堰国资作为债务融资工具发行人，存在“18十堰城投 MTN002”中 2.705 亿元募集资金未按约定用途使用等行为，对十堰国资予以诫勉谈话；责令其针对本次事件中暴露出的问题进行全面深入的整改；对公司债务融资工具信息披露第一责任人兼分管领导曹华予以诫勉谈话。（相关债券：18十堰城投 MTN002）
	武汉天盈投资集团	武汉天盈投资集团：担保人子公司当代国际美元票据出现违约事项 武汉天盈投资集团有限公司公告称，公司债券担保人武汉当代科技产业集团股份有限公司子公司当代国际投资有限公司出现美元票据违约事项，当代国际美元债 DANDAI 9 03/07/23 未能按时兑付本息并触发违约。（相关债券：20天盈 02）
	中航国际融资租赁	3月17日，交易商协会称，中航租赁作为债务融资工具发行人，存在“18中航租赁 MTN001BC”13亿元募集资金全部未按约定用途使用等行为，对中航租赁予以通报批评；责令其针对本次事件中暴露出的问题进行全面深入的整改；对公司信息披露事务负责人、董事长周勇予以通报批评。并在收到处分决定书之日起 20 个工作日内向中国银行间市场交易商协会提交书面整改报告。（相关债券：18中航租赁 MTN001BC）
3月14日	广西柳州市东城投资开发集团	广西柳州市东城投资开发集团：相关债务偿付情况 广西柳州市东城投资开发集团有限公司公告，公司已于 2月 21 日向兴业信托划付偿付资金，兴业信托 2月 21 日出具《结清证明》，公司与其签署的《兴业国际信托恒盛 B017（柳州东城三期）集合资金信托计划之股权收益权转让及回购合同》项下信托贷款已全部结清。（相关债券：23柳城 01）

日期	发行人简称	负面舆情
3月15日	江苏南通三建集团	江苏南通三建集团：“19南通三建 MTN001”本息兑付存在不确定性，拟展期 江苏南通三建集团股份有限公司公告，因发行人流动资金不足，应于 2023 年 3 月 22 日兑付的“19 南通三建 MTN001”本金及 2021 年 3 月 22 日至 2023 年 3 月 22 日的利息存在兑付风险。发行人拟对“19 南通三建 MTN001”进行展期。（相关债券：19 南通三建 MTN001）
	武汉当代明诚文化体育集团	武汉当代明诚文化体育集团：未能按期偿付“H20 明诚 1”本息 武汉当代明诚文化体育集团股份有限公司公告，受宏观经济环境等不利因素影响，生产经营受到一定负面影响，流动性较为紧张。截至 3 月 15 日，当代文体未能于 3 月 13 日支付“H20 明诚 1”2022 年 3 月 12 日至 2023 年 3 月 11 日期间的全额利息以及本金，金额 16125 万元。（相关债券：H20 明诚 1）
3月16日	北京天恒置业集团	北京天恒置业集团有限公司发布公告称，公司董事、总经理杨威涉嫌严重违纪违法，目前正接受纪律审查和监察调查，现由公司党委书记、董事长、法人刘成东代为履行总经理职责，直到公司有权机构完成新的总经理人选任命为止。（相关债券：23 天恒置业 MTN002）
	黔东南州开发投资集团	黔东南州开发投资（集团）有限责任公司公告称，公司被列入被执行人，涉及两起被执行事件，执行法院均为上海金融法院，执行标的金额分别为 115,536,320 元、98,904,784 元。（相关债券：20 黔开债）
	云南省建设投资控股集团	云南省建设投资控股集团有限公司原党委委员、副总经理、董事李振雄涉嫌受贿罪一案，由云南省监察委员会调查终结，移送检察机关审查起诉。（相关债券：20 云建投债 02）
3月17日	荣盛房地产发展	荣盛房地产发展股份有限公司近日在新加坡交易所公告称，RISSUN9.503/16/23 和 RISSUN9.509/17/24 两只美元债的相关款项暂停支付。公司正与顾问努力合作，并由部分境外票据持有人进行财务及法律尽职调查，以探讨重组的可行结构及信用提升计划，尽快向境外债权人提交可行方案。（相关债券：荣盛发展 9.5% N20230316）
	瑞丽仁隆投资开发	瑞丽仁隆投资开发有限责任公司公告称，依据有关规定，经中共德宏州纪委监委会议研究，并报中共德宏州委批准，决定给予公司原法定代表人、董事长郑国梁开除党籍处分；由德宏州监委给予其开除公职处分；收缴其违纪违法所得；将其涉嫌犯罪问题移送检察机关依法审查起诉，所涉财物一并移送。（相关债券：21 瑞丽债）

数据来源：Wind，中国债券网，中国货币网，安融评级整理

（二）涉及发行人及债券概况

本期（2023 年 3 月 13 日—2023 年 3 月 19 日）发生负面舆情涉及的实际发行人共 13 家，涉及债券共 166 只，债券余额合计 1213.36 亿元。负面舆情债券统计明细表见附录 2。

表 2：本期发生负面舆情涉及实际发行人及债券概况（单位：个，只，亿元）

项目	负面舆情债券概况
发行人个数	13
债券只数	166
债券余额	1213.36
涉及实际发行人	长安责任保险、绵阳交通发展集团、十堰国有资本投资运营集团、武汉天盈投资集团、中航国际融资租赁、广西柳州市东城投资开发集团、江苏南通三建集团、武汉当代明诚文化体育集团、北京天恒置业集团、黔东南州开发投资集团、云南省建设投资控股集团、荣盛房地产发展、瑞丽仁隆投资开发

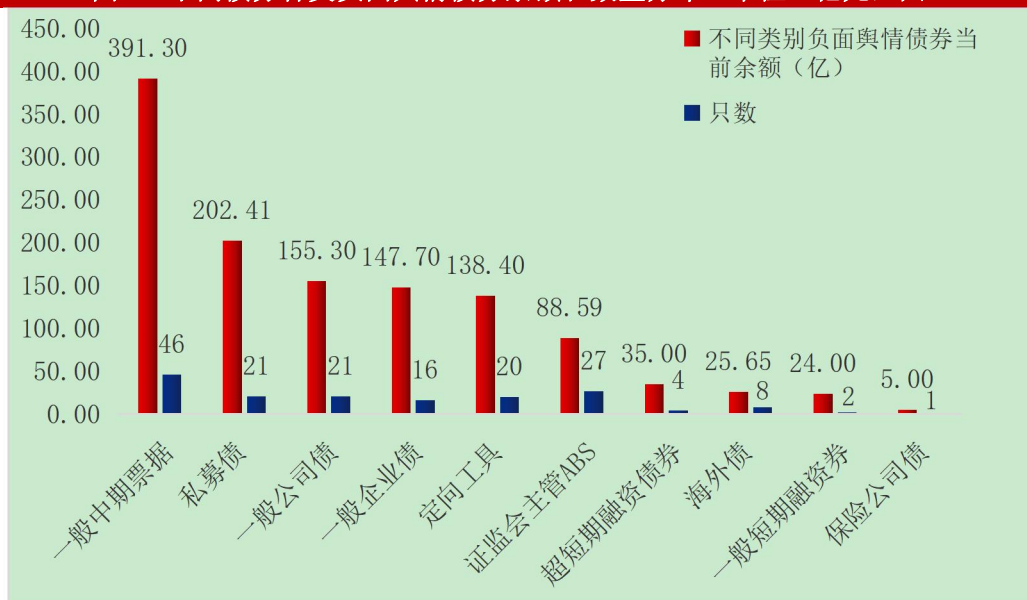
数据来源：Wind，中国债券网，中国货币网，安融评级整理

（三）负面舆情债券探雷分析

1.负面舆情债券种类分布

从债券种类来看，本期（2023年3月13日—2023年3月19日）涉及负面舆情债券当前余额分布前五名为：一般中期票据（46只，391.30亿元）、私募债（21只，202.41亿元）、一般公司债（21只，155.30亿元）、一般企业债（16只，147.70亿元）和定向工具（20只，138.40亿元）。

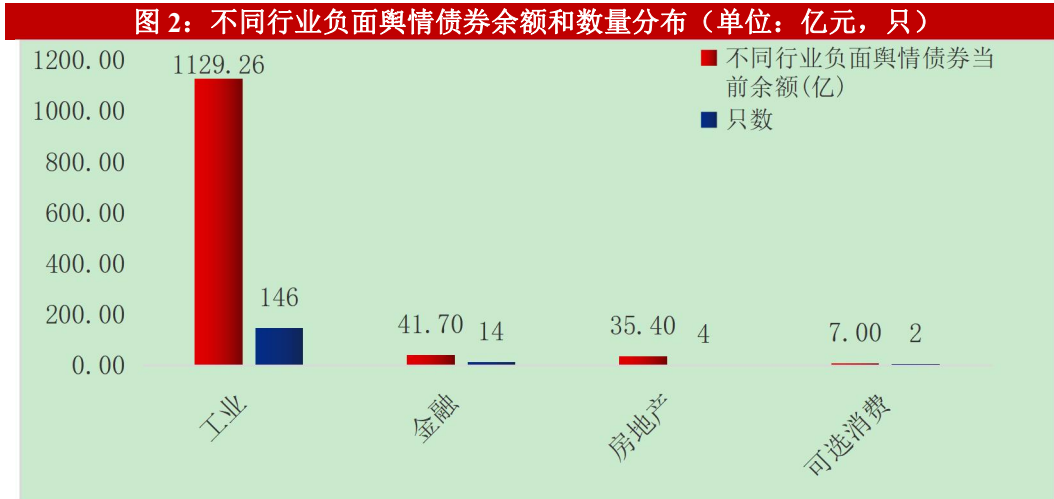
图 1：不同债券种类负面舆情债券余额和数量分布（单位：亿元，只）



数据来源：Wind，中国债券网，中国货币网，安融评级整理

2.负面舆情债券行业分布

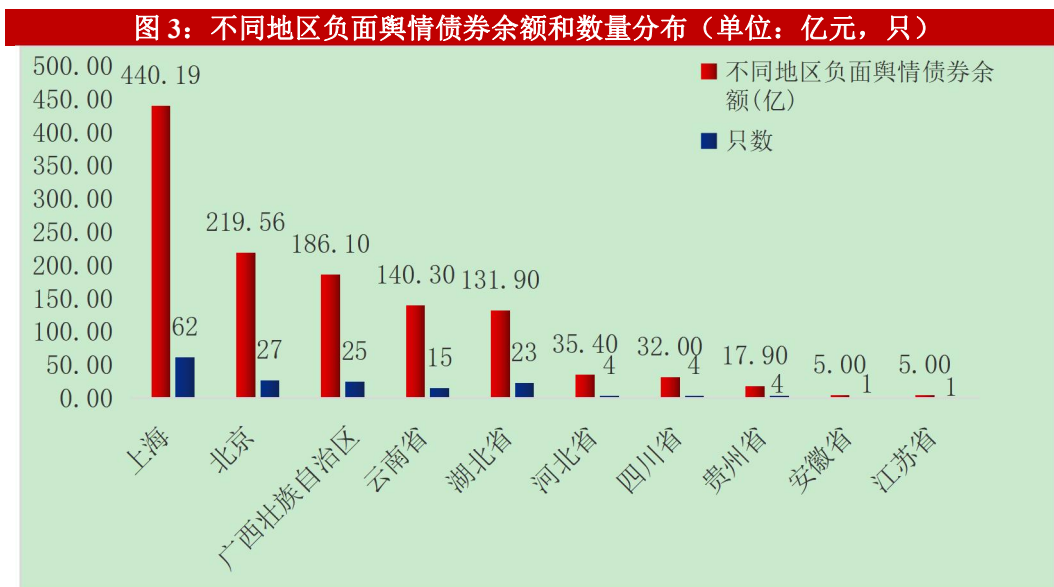
从行业来看，本期（2023 年 3 月 13 日—2023 年 3 月 19 日）涉及负面舆情债券当前余额主要分布于：工业（146 只，1129.26 亿元）、金融（14 只，41.70 亿元）、房地产（4 只，35.40 亿元）和可选消费（2 只，7.00 亿元）。



数据来源：Wind，中国债券网，中国货币网，安融评级整理

3.负面舆情债券地区分布

从地区来看，本期（2023 年 3 月 13 日—2023 年 3 月 19 日）涉及负面舆情债券当前余额分布前五名为：上海（62 只，440.19 亿元）、北京（27 只，219.56 亿元）、广西壮族自治区（25 只，186.10 亿元）、云南省（15 只，140.30 亿元）和湖北（23 只，131.90 亿元）。

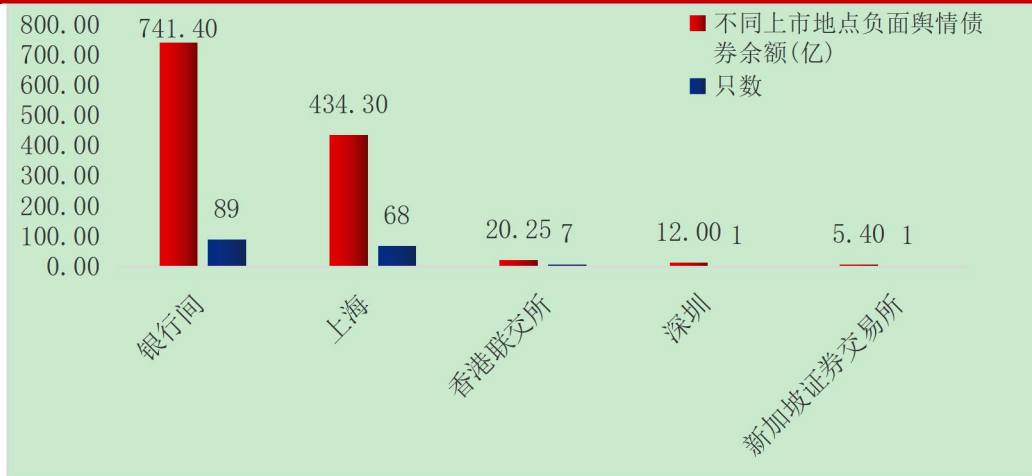


数据来源：Wind，中国债券网，中国货币网，安融评级整理

4.负面舆情债券上市地点分布

从上市地点来看，本期（2023年3月13日—2023年3月19日）涉及负面舆情债券当前余额主要分布于：银行间市场（89只，741.40亿元）、上海证券交易所（68只，434.30亿元）、香港联交所（7只，20.25亿元）、深圳证券交易所（1只，12.00亿元）和新加坡证券交易所（1只，5.40亿元）。

图 4：不同上市地点负面舆情债券余额和数量分布（单位：亿元，只）

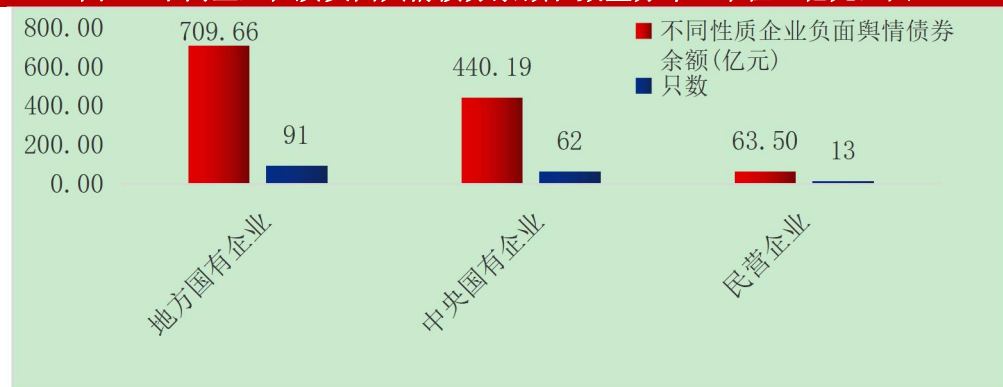


数据来源：Wind，中国债券网，中国货币网，安融评级整理

5.负面舆情债券企业性质分布

从企业性质来看，本期（2023年3月13日—2023年3月19日）涉及负面舆情债券当前余额主要分布于：地方国有企业（91只，709.66亿元）、中央国有企业（62只，440.19亿元）和民营企业（13只，63.50亿元）。

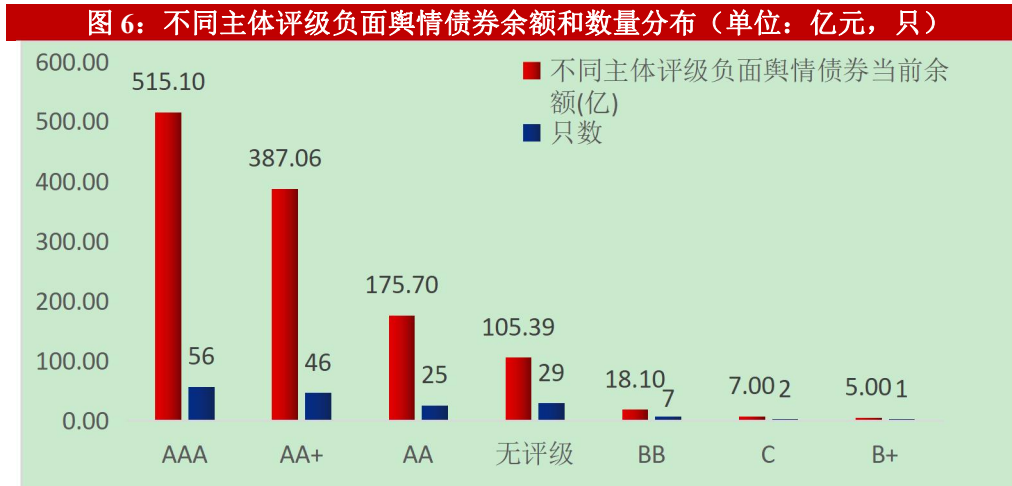
图 5：不同企业性质负面舆情债券余额和数量分布（单位：亿元，只）



数据来源：Wind，中国债券网，中国货币网，安融评级整理

6.负面舆情债券主体评级分布

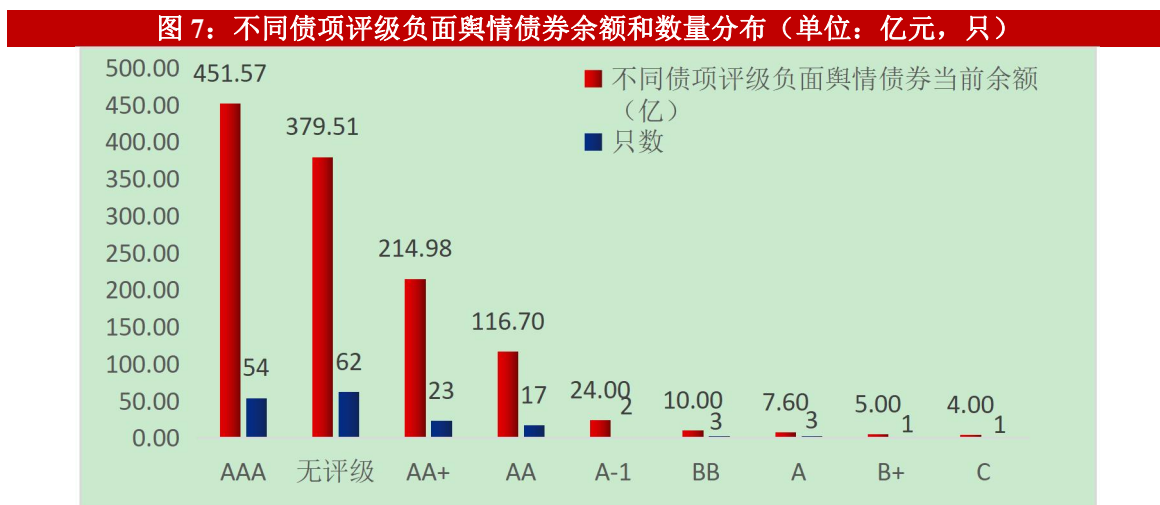
从债券主体评级来看，本期（2023年3月13日—2023年3月19日）涉及负面舆情债券当前余额主要分布于：AAA（56只，515.10亿元）、AA+（46只，387.06亿元）、AA（25只，175.70亿元）、无评级（29只，105.39亿元）和BB（7只，18.10亿元）等。



数据来源：Wind，中国债券网，中国货币网，安融评级整理

7.负面舆情债券债项评级分布

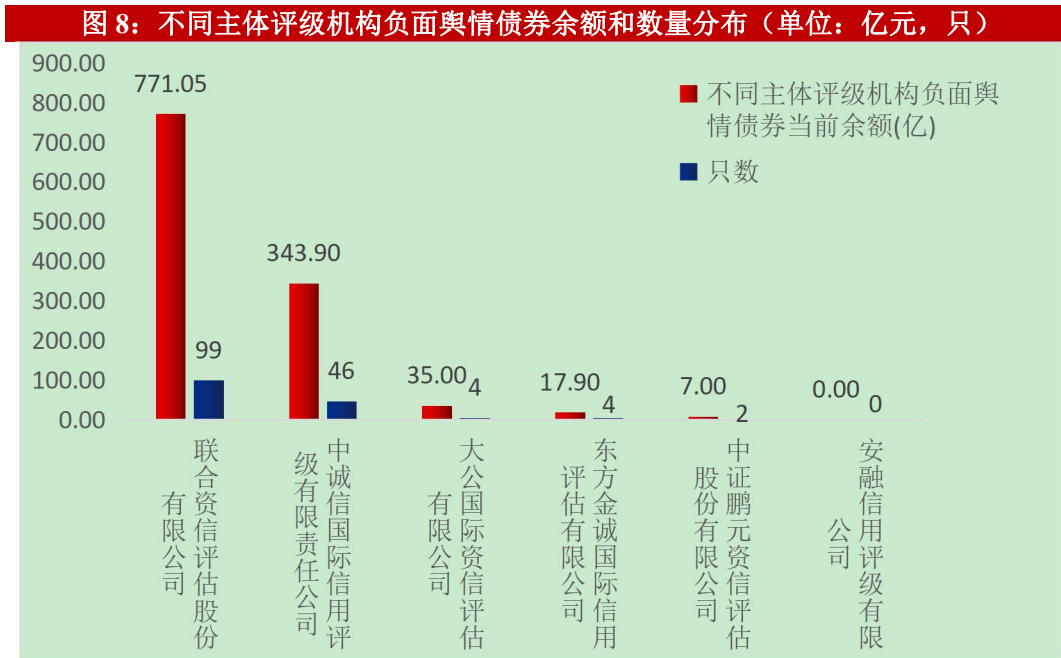
从债券债项评级来看，本期（2023年3月13日—2023年3月19日）涉及负面舆情债券当前余额主要分布于：AAA（54只，451.57亿元）、无评级（62只，379.51亿元）、AA+（23只，214.98亿元）、AA（17只，116.70亿元）和A-1（2只，24.00亿元）。



数据来源：Wind，中国债券网，中国货币网，安融评级整理

8.负面舆情债券主体评级机构分布

从主体评级机构来看，本期（2023年3月13日—2023年3月19日）涉及负面舆情债券当前余额主要分布于：联合资信（99只，771.05亿元）、中诚信国际（46只，343.90亿元）、大公国际（4只，35.00亿元）、东方金诚（4只，17.90亿元）、鹏元（2只，7.00亿元）和安融评级（0只，0.00亿元）。



数据来源：Wind，中国债券网，中国货币网，安融评级整理

9.负面舆情债券发行人分布

从发行人来看，本期（2023年3月13日—2023年3月19日）涉及负面舆情债券当前余额分布前五名为：中航国际融资租赁（62只，440.19亿元）、北京天恒置业集团（27只，219.56亿元）、广西柳州市东城投资开发集团（25只，186.10亿元）、云南省建设投资控股集团（12只，121.30亿元）和十堰国有资本投资运营集团（14只，106.80亿元）。

表 3：本期负面舆情发行人当前存续债券情况（单位：亿元，只）

排名	发行人	不同负面舆情发行人当前正常存续债券余额（亿）	只数
1	中航国际融资租赁有限公司	440.19	62
2	北京天恒置业集团有限公司	219.56	27
3	广西柳州市东城投资开发集团有限公司	186.10	25
4	云南省建设投资控股集团有限公司	121.30	12
5	十堰国有资本投资运营集团有限公司	106.80	14
6	荣盛房地产发展股份有限公司	35.40	4

7	绵阳交通发展集团有限责任公司	32.00	4
8	瑞丽仁隆投资开发有限责任公司	19.00	3
9	武汉天盈投资集团有限公司	18.10	7
10	黔东南州开发投资(集团)有限责任公司	17.90	4
11	武汉当代明诚文化体育集团股份有限公司	7.00	2
12	长安责任保险股份有限公司	5.00	1
13	江苏南通三建集团股份有限公司	5.00	1

数据来源: Wind, 中国债券网, 中国货币网, 安融评级整理

10.负面舆情债券主承销商分布

从主承销商来看,本期(2023年3月13日—2023年3月19日)涉及负面舆情债券当前余额分布前五名为:国泰君安证券、中国国际金融公司、光大证券、中银国际证券、中信证券和中国银河证券联合作为主承销商(2只,600.00亿元);国泰君安证券、工商银行、中国银行和海通证券联合作为主承销商(1只,500.00亿元);国泰君安证券、海通证券、中信建投证券和中国国际金融联合作为主承销商(2只,300.00亿元);中信建投证券、中国邮政储蓄银行、招商银行和中信证券联合作为主承销商(1只,150.00亿元);中信建投证券、中信证券、工商银行、中国银行和兴业银行联合作为主承销商(2只,140.00亿元)。

表 4: 不同主承销商承销负面舆情债券当前余额和数量分布前 20 名(单位:亿元,只)

排名	主承销商	不同主承销商 承销负面舆情 债券当前余额 (亿)	只数
1	国泰君安证券股份有限公司,中国国际金融股份有限公司,光大证券股份有限公司,中银国际证券股份有限公司,中信证券股份有限公司,中国银河证券股份有限公司	600.00	2
2	国泰君安证券股份有限公司,中国工商银行股份有限公司,中国银行股份有限公司,海通证券股份有限公司	500.00	1
3	国泰君安证券股份有限公司,海通证券股份有限公司,中信建投证券股份有限公司,中国国际金融股份有限公司	300.00	2
4	中信建投证券股份有限公司,中国邮政储蓄银行股份有限公司,招商银行股份有限公司,中信证券股份有限公司	150.00	1
5	中信建投证券股份有限公司,中信证券股份有限公司,中国工商银行股份有限公司,中国银行股份有限公司,兴业银行股份有限公司	140.00	2
6	中国国际金融股份有限公司,招商证券股份有限公司,华夏银行股份有限公司,广州农村商业银行股份有限公司	42.76	2
7	华泰证券股份有限公司,招商银行股份有限公司,兴业银行股份有限公司,万联证券股份有限公司,中国银行股份有限公司,中银国际证券股份有限公司,华夏银行股份有限公司,中信证券股份有限公司,平安证券股份有限公司	30.00	1
8	天风证券股份有限公司,江苏银行股份有限公司	20.00	2
9	中信证券股份有限公司,中国国际金融股份有限公司	16.32	2
10	华融证券股份有限公司,开源证券股份有限公司	10.00	1

11	中国国际金融股份有限公司,长江证券股份有限公司	10.00	1
12	招商证券股份有限公司,中银国际证券股份有限公司,中国工商银行股份有限公司,交通银行股份有限公司	2.31	1
13	恒丰银行股份有限公司,中国国际金融股份有限公司	2.00	2
14	中国国际金融股份有限公司,浙商银行股份有限公司	1.90	1
15	海通证券股份有限公司	0.89	1
16	中信建投证券股份有限公司,招商证券股份有限公司,中信证券股份有限公司,中国国际金融股份有限公司	0.62	1
17	招商证券股份有限公司,中信建投证券股份有限公司,中国国际金融股份有限公司,中银国际证券股份有限公司	0.57	1
18	浙商银行股份有限公司,中国国际金融股份有限公司	0.41	1
19	中国国际金融股份有限公司,中信证券股份有限公司,招商证券股份有限公司	0.30	1
20	中国国际金融股份有限公司,招商证券股份有限公司,中信证券股份有限公司	0.29	1

数据来源: Wind, 中国债券网, 中国货币网, 安融评级整理

二、中国债券市场财务高风险债券探雷

（一）财务高风险债券概况

截至 2023 年 3 月 19 日，我们寻找财务高风险发行人，即最近一期资产负债率大于等于 80%的发行人一年以内（2024 年 3 月 19 日前）到期的信用债中债券余额前 100 名的发行人与有息负债总额前 100 名发行人取交集，银行业补充筛选不良贷款比率前 100 名的发行人，发现财务高风险发行人的债券中，银行债券 3824 只，涉及发行人 27 家，债券余额合计 32,673.24 亿元；非银行金融机构债券 693 只，涉及发行人 85 家，债券余额合计 8,138.12 亿元；其他行业（包括材料、房地产、工业、公用事业、可选消费、能源和信息技术）债券 372 只，涉及发行人 81 家，债券余额合计 3,731.66 亿元。

表 5：截至 2023 年 3 月 19 日财务高风险发行人分布情况（单位：个，只，亿元）

项目	财务高风险债券概况			
	涉及行业	银行业	非银行金融机构	其他行业（包括材料、房地产、工业、公用事业、可选消费、能源、信息技术）
发行人个数		27	85	81
债券只数		3824	693	372
债券余额（亿元）		32,673.24	8,138.12	3,731.66

数据来源: Wind, 中国债券网, 中国货币网, 安融评级整理

（二）财务高风险债券探雷分析

1.行业雷区排名

根据不同行业的涉雷债券余额进行排序，筛选风险程度较高的行业。

表 6：截至 2023 年 3 月 19 日涉雷债券行业排名

排名	行业	涉雷债券余额（亿元）	涉雷债券数量（只）
1	银行业	32,673.24	3824
2	非银行金融机构	8,138.12	693
3	工业	1892.47	215
4	房地产	756.91	56
5	材料	412.80	35
6	可选消费	330.88	32
7	信息技术	189.60	11
8	公用事业	104.00	17
9	能源	45.00	6

数据来源：Wind，中国债券网，中国货币网，安融评级整理

2.地域雷区排名

根据财务高风险债券的地域分布进行排序，筛选风险程度较高的城市。

（1）银行业财务高风险债券的地域分布排名

表 7：截至 2023 年 3 月 19 日银行业债券涉雷区域排名

风险等级	排名	地区	涉雷债券余额（亿元）	涉雷债券数量（只）
特高危	1	北京市	11704.28	663
	2	上海市	8258.29	177
	3	杭州市	3135.43	154
	4	济南市	1530.99	255
	5	广州市	1017.26	63
	6	武汉市	885.10	306
	7	郑州市	800.80	203
	8	青岛市	774.20	169
	9	天津市	698.80	235
	10	贵阳市	689.40	146
高危	11	南昌市	528.70	105
	12	兰州市	485.20	213
	13	威海市	298.10	98
	14	乌鲁木齐市	247.30	107
	15	九江市	238.60	139

	16	锦州市	234.70	52
	17	哈尔滨市	228.60	107
	18	大连市	193.30	121
	19	柳州市	191.50	164
	20	廊坊市	149.80	106
危险	21	日照市	148.90	76
	22	沈阳市	124.00	57
	23	南充市	110.00	108

数据来源：wind，中国债券网，中国货币网，安融评级整理

(2) 非银行金融机构财务高风险债券的地域分布排名

表 8：截至 2023 年 3 月 19 日非银行金融机构债券涉雷区域排名

风险等级	排名	地区	涉雷债券余额（亿元）	涉雷债券数量（只）
特高危	1	北京市	2481.76	148
	2	深圳市	1980.16	71
	3	上海市	1912.78	254
	4	南京市	401.56	14
	5	天津市	269.22	57
	6	济南市	233.38	20
	7	武汉市	185.96	5
	8	广州市	171.65	45
	9	重庆市	73.00	6
	10	乌鲁木齐市	65.33	2
高危	11	哈尔滨市	57.00	6
	12	福州市	46.60	3
	13	太原市	40.00	3
	14	徐州市	32.44	17
	15	无锡市	30.72	8
	16	杭州市	30.00	1
	17	三亚市	27.75	2
	18	青岛市	23.27	12
	19	合肥市	20.00	1
危险	20	洛阳市	20.00	1
	21	宁波市	17.15	9
	22	石家庄市	11.22	2
	23	苏州市	7.20	6

数据来源：wind，中国债券网，中国货币网，安融评级整理

(3) 其他行业财务高风险债券的地域分布排名

表 9：截至 2023 年 3 月 19 日其他行业债券涉雷区域排名

风险等级	排名	地区	涉雷债券余额（亿元）	涉雷债券数量（只）
特高危	1	北京市	1133.72	76
	2	上海市	408.71	64
	3	深圳市	323.60	12
	4	广州市	313.42	19
	5	济南市	279.71	34
	6	天津市	265.72	50
	7	成都市	142.05	15
	8	杭州市	123.24	15
	9	郑州市	114.50	14
	10	南宁市	93.00	8
高危	11	长沙市	92.31	8
	12	沈阳市	80.00	6
	13	佛山市	71.06	3
	14	西安市	69.90	14
	15	廊坊市	48.36	7
	16	太原市	39.00	7
	17	南京市	37.66	2
	18	福州市	21.00	3
	19	永康市	19.20	2
	20	青岛市	15.00	3
危险	21	常州市	12.88	4
	22	贵阳市	12.00	1
	23	桂林市	8.25	3
	24	惠州市	7.37	2

数据来源：wind，中国债券网，中国货币网，安融评级整理

3.涉雷债券发行人排名

根据财务高风险债券的发行人进行排序，筛选风险程度较高的债券发行人，即涉雷机构。

（1）银行业财务高风险债券的发行人排名

表 10：截至 2023 年 3 月 19 日银行业债券涉雷发行人排名

风险等级	排名	发行人中文名称	涉雷债券余额（亿元）	计息负债（亿元）	不良贷款比率（%）
特高危	1	浦发银行	8258.29	75195.93	1.53
	2	华夏银行	4266.30	34717.49	1.78
	3	中国民生银行	3907.98	62825.96	1.74
	4	北京银行	3530.00	28099.66	1.59

	5	浙商银行	3135.43	23214.30	1.47
	6	恒丰银行	1530.99	10860.14	2.12
	7	广州银行	1017.26	6596.83	2.49
	8	郑州银行	800.80	5234.74	1.76
	9	青农商行	774.20	3948.64	1.91
	10	天津银行	698.80	6843.50	2.25
高危	11	贵阳银行	689.40	5761.35	1.53
	12	江西银行	528.70	4595.62	1.88
	13	汉口银行	494.50	4565.40	2.75
	14	武汉农商行	390.60	3454.93	2.55
	15	威海银行	298.10	3036.27	1.47
	16	甘肃银行	269.90	3316.11	1.99
	17	乌鲁木齐银行	247.30	1768.81	1.50
	18	九江银行	238.60	4395.32	1.71
	19	锦州银行	234.70	7516.22	2.87
	20	哈尔滨银行	228.60	5771.03	2.95
危险	21	兰州银行	215.30	3971.57	1.71
	22	大连银行	193.30	4411.60	2.49
	23	柳州银行	191.50	1742.51	1.78
	24	廊坊银行	149.80	2174.95	2.02
	25	日照银行	148.90	2545.99	1.50
	26	盛京银行	124.00	9690.39	3.26
	27	四川天府银行	110.00	2079.18	2.92

数据来源: wind, 中国债券网, 中国货币网, 安融评级整理

(2) 非银行金融机构财务高风险债券的发行人排名

表 11：截至 2023 年 3 月 19 日非银行金融机构债券涉雷发行人排名前 20 名

风险等级	排名	发行人中文名称	涉雷债券余额（亿元）	有息负债总额（亿元）
特高危	1	招商证券股份有限公司	713.00	1472.94
	2	中信证券股份有限公司	620.00	1635.32
	3	中信建投证券股份有限公司	560.00	921.66
	4	国泰君安证券股份有限公司	528.90	1467.01
	5	中国银河证券股份有限公司	455.00	1113.50
	6	平安国际融资租赁有限公司	362.57	1821.75
	7	华泰证券股份有限公司	347.00	1415.33
	8	中国东方资产管理股份有限公司	328.51	2027.11
	9	中国信达资产管理股份有限公司	297.19	3179.13
	10	上汽通用汽车金融有限责任公司	268.45	240.87
	11	安信证券股份有限公司	263.70	585.54
	12	平安证券股份有限公司	261.50	505.18
	13	海通恒信国际融资租赁股份有限公司	229.60	863.23
	14	中泰证券股份有限公司	210.00	521.58
	15	长江证券股份有限公司	185.96	451.38
	16	中国人民保险集团股份有限公司	160.00	459.48
	17	中国长城资产管理股份有限公司	144.50	966.95
	18	新华人寿保险股份有限公司	140.00	109.03
	19	中化商业保理有限公司	89.32	45.94
	20	华能天成融资租赁有限公司	86.83	299.48
	21	招银金融租赁有限公司	85.00	450.15
	22	广州越秀融资租赁有限公司	82.31	495.59
	23	申万宏源集团股份有限公司	65.33	1625.82
	24	中电投融和融资租赁有限公司	64.70	547.58
	25	福特汽车金融(中国)有限公司	61.84	118.85
	26	中国人民人寿保险股份有限公司	60.00	132.70
	27	中航工业产融控股股份有限公司	57.00	1712.61
	28	海发宝诚融资租赁有限公司	56.34	478.79
	29	广东粤财投资控股有限公司	55.00	813.48
	30	建信金融租赁有限公司	55.00	101.82
高危	31	中国中金财富证券有限公司	50.00	414.86
	32	国新商业保理有限公司	49.82	256.75
	33	中国康富国际租赁股份有限公司	48.48	155.67
	34	华福证券有限责任公司	46.60	195.20
	35	平安国际融资租赁(天津)有限公司,平安国际融资租赁有限公司	45.22	1821.75
	36	宝马汽车金融(中国)有限公司	42.10	279.98
	37	山西证券股份有限公司	40.00	171.18
	38	江苏徐工工程机械租赁有限公司	32.44	41.39
	39	大众汽车金融(中国)有限公司	30.93	406.79
	40	无锡财通融资租赁有限公司	30.72	81.51
	41	华融金融租赁股份有限公司	30.00	74.37
	42	浦银金融租赁股份有限公司	30.00	106.12
	43	泰康人寿保险有限责任公司	30.00	26.46

	44	招联消费金融有限公司	30.00	159.20
	45	广州金融控股集团有限公司	29.00	1872.63
	46	海发宝诚融资租赁有限公司,远海融资租赁(天津)有限公司	28.99	478.79
	47	重高铁发(重庆)商业保理有限公司	28.00	31.82
	48	长安汽车金融有限公司	27.87	23.61
	49	阳光人寿保险股份有限公司	27.75	75.59
	50	中交融资租赁有限公司	26.95	421.67
	51	中建投租赁股份有限公司	24.52	396.93
	52	国能融资租赁有限公司	23.79	186.57
	53	国泰租赁有限公司	23.38	200.92
	54	青岛城乡建设融资租赁有限公司	23.27	153.72
	55	泛海控股股份有限公司	22.00	532.97
	56	华鑫证券有限责任公司	22.00	61.58
	57	徽银金融租赁有限公司	20.00	416.18
	58	江苏金融租赁股份有限公司	20.00	138.30
	59	洛银金融租赁股份有限公司	20.00	20.00
	60	苏银金融租赁股份有限公司	20.00	57.28
	61	中国国际金融股份有限公司	20.00	1577.71
	62	中广核国际融资租赁有限公司	19.96	181.70
	63	华宝都鼎(上海)融资租赁有限公司	19.65	147.35
	64	远海融资租赁(天津)有限公司,海发宝诚融资租赁有限公司	19.59	478.79
	65	中国万向控股有限公司	17.50	62.25
	66	中建投融资租赁(上海)有限公司	17.29	122.47
	67	浙江智慧普华融资租赁有限公司	17.15	69.17
	68	同方国信投资控股有限公司	17.13	315.49
	69	北京中车信融融资租赁有限公司	15.93	82.60
	70	海通恒信国际融资租赁股份有限公司,海通恒信小微融资租赁(上海)有限公司	15.74	863.23
	71	江苏省国际租赁有限公司	14.56	71.19
	72	平安点创国际融资租赁有限公司	12.21	146.34
	73	新希望(天津)商业保理有限公司	12.00	18.25
	74	东方资产管理(中国)有限公司	11.46	165.16
	75	河北省金融租赁有限公司	11.22	54.61
	76	中建投租赁(天津)有限责任公司,中建投租赁股份有限公司	10.80	396.93
	77	邦信资产管理有限公司	10.10	179.87
	78	中建投租赁股份有限公司,中建投租赁(天津)有限责任公司	8.70	396.93
	79	海通恒信小微融资租赁(上海)有限公司,海通恒信国际融资租赁股份有限公司	7.91	863.23
	80	平安国际融资租赁有限公司,平安国际融资租赁(天津)有限公司	7.81	1821.75
	81	捷信消费金融有限公司	7.46	70.88
	82	苏州园恒融资租赁有限公司	7.20	28.41
	83	中国华融资产管理股份有限公司	6.55	1896.19

危险

	84	上实融资租赁有限公司	6.51	69.70
	85	科学城(广州)融资租赁有限公司	5.34	35.80

数据来源: wind, 中国债券网, 中国货币网, 安融评级整理

(3) 其他行业财务高风险债券的发行人排名

表 12: 截至 2023 年 3 月 19 日其他行业债券涉雷发行人排名

危险等级	排名	发行人中文名称	涉雷债券余额 (亿元)	有息负债总额 (亿元)
特高危	1	广州越秀集团股份有限公司	245.00	3132.90
	2	恒大地产集团有限公司	215.00	4076.24
	3	山东钢铁集团有限公司	207.81	1011.02
	4	中国光大集团股份公司	200.00	10546.41
	5	北大方正集团有限公司	161.60	1502.08
	6	中航国际融资租赁有限公司	153.60	1052.27
	7	中国化工集团有限公司	120.00	4651.85
	8	中国邮政集团有限公司	110.00	1995.09
	9	中交一公局集团有限公司	108.01	705.01
	10	华润置地控股有限公司	98.00	815.70
	11	广西投资集团有限公司	85.00	2248.49
	12	华晨汽车集团控股有限公司	80.00	368.52
	13	梅赛德斯-奔驰汽车金融有限公司	79.08	238.68
	14	杭州滨江房产集团股份有限公司	67.70	501.15
	15	山东省商业集团有限公司	61.90	394.74
	16	招商局通商融资租赁有限公司	61.90	341.10
	17	国药控股(中国)融资租赁有限公司	60.22	284.88
	18	中国东方航空股份有限公司	60.00	2179.71
	19	中国中信有限公司(原债务主体: 中国中信集团有限公司)	60.00	1579.83
	20	成都兴城投资集团有限公司	58.00	1809.75
	21	国新融资租赁有限公司	56.20	261.56
	22	绿城房地产集团有限公司	45.54	1141.73
	23	河南能源集团有限公司	45.00	1155.14
	24	湖南财信投资控股有限责任公司	45.00	197.41
	25	中国中信有限公司	45.00	1579.83
	26	中国建筑第四工程局有限公司	43.92	355.89
	27	一汽租赁有限公司	39.61	445.93
	28	中国建筑第七工程局有限公司	39.50	571.09
	29	碧桂园控股有限公司	39.04	2941.69
	30	晋能控股山西电力股份有限公司	39.00	321.17
高危	31	荣盛房地产发展股份有限公司	38.62	464.84
	32	国网国际融资租赁有限公司	38.00	447.02
	33	湖南建工集团有限公司	38.00	397.38
	34	苏宁电器集团有限公司	37.66	718.36
	35	狮桥融资租赁(中国)有限公司	36.07	172.46

	36	中国国际航空股份有限公司	35.00	1934.02
	37	融创房地产集团有限公司	33.94	2519.63
	38	陕西建工控股集团有限公司	33.70	614.88
	39	梅赛德斯-奔驰租赁有限公司	33.03	446.83
	40	碧桂园地产集团有限公司	32.02	1077.76
	41	北京城建投资发展股份有限公司	32.00	429.53
	42	中国铁建房地产集团有限公司	30.00	984.11
	43	联想控股股份有限公司	28.00	1354.95
	44	中国泛海控股集团有限公司	27.00	1171.36
	45	成都建工集团有限公司	23.45	250.49
	46	成都交子金融控股集团有限公司	22.60	2140.81
	47	上海三盛宏业投资(集团)有限责任公司	21.50	269.52
	48	光明房地产集团股份有限公司	21.00	302.27
	49	兴业资产管理有限公司	21.00	215.56
	50	大唐河南发电有限公司	20.00	200.35
	51	新华水力发电有限公司	20.00	497.74
	52	中国供销集团有限公司	20.00	816.76
	53	中核融资租赁有限公司	20.00	155.52
	54	中国建材国际工程集团有限公司	20.00	143.13
	55	中国核工业建设股份有限公司	19.58	721.98
	56	铁牛集团有限公司	19.20	172.12
	57	绿地控股集团有限公司	17.80	2180.72
	58	大唐山东发电有限公司	15.00	183.46
	59	南航国际融资租赁有限公司	15.00	170.53
	60	上海建工集团股份有限公司	15.00	871.40
危险	61	四川华西集团有限公司	15.00	289.06
	62	中铁建工集团有限公司	15.00	185.44
	63	四川蓝光发展股份有限公司	13.00	478.64
	64	新城控股集团股份有限公司	12.88	768.19
	65	中天金融集团股份有限公司	12.00	444.72
	66	西安曲江文化控股有限公司	10.70	807.40
	67	华润融资租赁有限公司	10.60	204.42
	68	河南豫能控股股份有限公司	10.00	184.08
	69	山东航空股份有限公司	10.00	263.62
	70	陕西建工集团股份有限公司	10.00	317.62
	71	四川金融控股集团有限公司	10.00	426.54
	72	浙江省建设投资集团股份有限公司(原债务主体:浙江省建设投资集团有限公司)	10.00	211.54
	73	中交房地产集团有限公司	10.00	2120.78
	74	九通基业投资有限公司	9.74	956.56
	75	广州富力地产股份有限公司	9.50	1288.03
	76	中国水利水电第八工程局有限公司	9.31	149.51
	77	桂林市交通投资控股集团有限公司	8.25	999.65
	78	广西建工集团有限责任公司	8.00	244.84
	79	西安曲江大明宫投资(集团)有限公司	8.00	129.19

80	西安高科集团有限公司	7.50	872.24
81	中海宏洋地产集团有限公司	7.37	287.12

数据来源: wind, 中国债券网, 中国货币网, 安融评级整理

4.涉雷机构——会计师事务所排名

根据财务高风险债券涉及的会计师事务所进行排序, 筛选风险程度较高的会计师事务所, 即涉雷机构。

(1) 银行业财务高风险债券涉及的会计师事务所排名

表 13: 截至 2023 年 3 月 19 日银行业债券涉雷会计师事务所排名

风险等级	排名	会计事务所/或联合为一个涉雷发行人服务	涉雷债券余额 (亿元)	涉雷债券数量 (只)
特高危	1	德勤华永会计师事务所(特殊普通合伙)	901.19	6
	2	普华永道中天会计师事务所(特殊普通合伙)	723.54	9
	3	安永华明会计师事务所(特殊普通合伙)	140.00	2
高危	4	中审众环会计师事务所(特殊普通合伙)	20.00	2
	5	中兴华会计师事务所(特殊普通合伙)	20.00	2
	6	毕马威华振会计师事务所(特殊普通合伙)	18.63	3

数据来源: wind, 中国债券网, 中国货币网, 安融评级整理

(2) 非银行金融机构财务高风险债券涉及的会计师事务所排名

表 14: 截至 2023 年 3 月 19 日非银行金融机构涉雷会计师事务所排名前 30 名

风险等级	排名	会计事务所/或联合为一个涉雷发行人服务	涉雷债券余额 (亿元)	涉雷债券数量 (只)
特高危	1	普华永道中天会计师事务所(特殊普通合伙)	1278.52	75
	2	德勤华永会计师事务所(特殊普通合伙)	1146.57	71
	3	安永华明会计师事务所(特殊普通合伙)	913.63	51
	4	毕马威华振会计师事务所(特殊普通合伙)	722.29	43
	5	立信会计师事务所(特殊普通合伙)	363.09	92
	6	信永中和会计师事务所(特殊普通合伙)	267.91	42
	7	信永中和会计师事务所(特殊普通合伙),德勤华永会计师事务所(特殊普通合伙)	251.00	8
	8	中审众环会计师事务所(特殊普通合伙)	245.26	11
	9	天健会计师事务所(特殊普通合伙)	100.60	4
	10	安永华明会计师事务所(特殊普通合伙),普华永道中天会计师事务所(特殊普通合伙)	95.00	7
高危	11	信永中和会计师事务所(特殊普通合伙),立信会计师事务所(特殊普通合伙)	85.00	2

	12	普华永道中天会计师事务所(特殊普通合伙),安永华明会计师事务所(特殊普通合伙)	72.00	5
	13	德勤华永会计师事务所(特殊普通合伙),信永中和会计师事务所(特殊普通合伙)	70.00	2
	14	北京兴华会计师事务所(特殊普通合伙)	66.96	10
	15	天职国际会计师事务所(特殊普通合伙)	66.92	12
	16	安永华明会计师事务所(特殊普通合伙),毕马威华振会计师事务所(特殊普通合伙)	65.00	4
	17	信永中和会计师事务所(特殊普通合伙),容诚会计师事务所(特殊普通合伙)	60.00	2
	18	立信会计师事务所(特殊普通合伙),信永中和会计师事务所(特殊普通合伙)	50.00	3
	19	毕马威华振会计师事务所(特殊普通合伙),安永华明会计师事务所(特殊普通合伙)	40.00	1
	20	致同会计师事务所(特殊普通合伙),广东正中珠江会计师事务所(特殊普通合伙)	40.00	2
危险	21	致同会计师事务所(特殊普通合伙),信永中和会计师事务所(特殊普通合伙)	36.00	5
	22	致同会计师事务所(特殊普通合伙)	30.89	17
	23	毕马威华振会计师事务所(特殊普通合伙),普华永道中天会计师事务所(特殊普通合伙)	30.00	1
	24	德勤华永会计师事务所(特殊普通合伙),毕马威华振会计师事务所(特殊普通合伙)	30.00	2
	25	天衡会计师事务所(特殊普通合伙)	28.98	14
	26	大信会计师事务所(特殊普通合伙)	25.06	9
	27	大信会计师事务所(特殊普通合伙),中兴华会计师事务所(特殊普通合伙)	20.00	2
	28	德勤华永会计师事务所(特殊普通合伙),大信会计师事务所(特殊普通合伙)	20.00	2
	29	中兴华会计师事务所(特殊普通合伙),大信会计师事务所(特殊普通合伙)	20.00	2
	30	上会会计师事务所(特殊普通合伙)	17.74	10

数据来源: wind, 中国债券网, 中国货币网, 安融评级整理

(3) 其他行业财务高风险债券涉及的会计师事务所排名

表 15: 截至 2023 年 3 月 19 日其他行业债券涉雷会计师事务所排名前 30 名

风险等级	排名	会计事务所/或联合为一个涉雷发行人服务	涉雷债券余额(亿元)	涉雷债券数量(只)
特高危	1	安永华明会计师事务所(特殊普通合伙)	350.29	39
	2	普华永道中天会计师事务所(特殊普通合伙)	348.62	13
	3	亚太(集团)会计师事务所(特殊普通合伙)	241.60	15
	4	中审众环会计师事务所(特殊普通合伙)	232.73	25
	5	信永中和会计师事务所(特殊普通合伙)	150.00	13

高危	6	毕马威华振会计师事务所(特殊普通合伙)	147.28	18
	7	大信会计师事务所(特殊普通合伙)	121.05	16
	8	瑞华会计师事务所(特殊普通合伙)	115.00	11
	9	中审华会计师事务所(特殊普通合伙)	106.67	13
	10	立信会计师事务所(特殊普通合伙)	99.68	14
	11	天健会计师事务所(特殊普通合伙)	92.70	11
	12	信永中和会计师事务所(特殊普通合伙),安永华明会计师事务所(特殊普通合伙)	90.00	4
	13	天职国际会计师事务所(特殊普通合伙)	88.67	15
	14	德勤华永会计师事务所(特殊普通合伙)	72.67	15
	15	安永华明会计师事务所(特殊普通合伙),信永中和会计师事务所(特殊普通合伙)	70.00	3
危险	16	中兴财光华会计师事务所(特殊普通合伙)	60.94	10
	17	普华永道中天会计师事务所(特殊普通合伙),安永华明会计师事务所(特殊普通合伙)	55.00	2
	18	大华会计师事务所(特殊普通合伙)	49.99	7
	19	中兴华会计师事务所(特殊普通合伙)	48.50	3
	20	天职国际会计师事务所(特殊普通合伙),天健会计师事务所(特殊普通合伙)	45.00	1
	21	天职国际会计师事务所(特殊普通合伙),立信会计师事务所(特殊普通合伙)	40.00	3
	22	天职国际会计师事务所(特殊普通合伙),瑞华会计师事务所(特殊普通合伙)	40.00	2
	23	罗兵咸永道有限公司	39.04	1
	24	天衡会计师事务所(特殊普通合伙)	37.66	2
	25	致同会计师事务所(特殊普通合伙)	35.00	3
	26	中准会计师事务所(特殊普通合伙),中审华会计师事务所(特殊普通合伙)	32.60	2
	27	中天运会计师事务所(特殊普通合伙)	31.60	5
	28	永拓会计师事务所(特殊普通合伙),信永中和会计师事务所(特殊普通合伙)	30.00	2
	29	永拓会计师事务所(特殊普通合伙)	28.00	3
	30	致同会计师事务所(特殊普通合伙),信永中和会计师事务所(特殊普通合伙)	28.00	3

数据来源: wind, 中国债券网, 中国货币网, 安融评级整理

5.涉雷机构——律师事务所排名

根据财务高风险债券的律师事务所进行排序, 筛选风险程度较高的债券律师事务所, 即涉雷机构。

(1) 银行业财务高风险债券涉及的律师事务所排名

表 16：截至 2023 年 3 月 19 日银行业债券涉雷律师事务所排名

风险等级	排名	律师事务所	涉雷债券余额（亿元）	涉雷债券数量（只）
特高危	1	北京天达共和律师事务所	900.00	4
	2	上海市联合律师事务所	500.00	1
	3	浙江浙经律师事务所	150.00	1
	4	北京市君泽君律师事务所	140.00	2
	5	北京大成律师事务所	76.62	7
高危	6	国浩律师事务所	42.76	2
	7	湖北得伟君尚律师事务所	10.00	1
	8	北京市中伦律师事务所	2.31	1
	9	北京市环球律师事务所	1.19	2
	10	北京市中银律师事务所	0.48	3

数据来源：wind，中国债券网，中国货币网，安融评级整理

(2) 非银行金融机构财务高风险债券涉及的律师事务所排名

表 17：截至 2023 年 3 月 19 日非银行金融机构债券涉雷律师事务所排名前 30 名

风险等级	排名	律师事务所/或联合为一个涉雷发行人服务	涉雷债券余额（亿元）	涉雷债券数量（只）
特高危	1	北京市嘉源律师事务所	830.80	59
	2	上海市锦天城律师事务所	639.99	71
	3	北京市中伦律师事务所	606.75	57
	4	国浩律师事务所	515.96	25
	5	北京德恒律师事务所	510.10	18
	6	北京大成律师事务所	442.58	54
	7	北京市海问律师事务所	396.90	13
	8	北京市金杜律师事务所	343.09	54
	9	北京市天元律师事务所	287.00	13
	10	北京市奋迅律师事务所	281.58	15
	11	北京金诚同达律师事务所	224.22	13
	12	北京市中银律师事务所	203.70	7
	13	广东信达律师事务所	161.50	9
	14	上海市君悦律师事务所	138.30	3
	15	德恒上海律师事务所	123.07	27
高危	16	北京市竞天公诚律师事务所	122.47	14
	17	北京市汉坤律师事务所	97.75	11
	18	北京市尚公律师事务所	67.00	7
	19	上海至合律师事务所	65.82	9
	20	北京市盈科律师事务所	59.54	14
	21	北京市环球律师事务所	55.00	2
	22	广东世纪华人律师事务所	50.00	3
	23	江苏泰和律师事务所	50.00	2
	24	北京嘉润律师事务所	44.33	15
	25	广东广信君达律师事务所	40.00	2
	26	福建君立律师事务所	36.60	2

27	北京市炜衡律师事务所	34.84	4
28	北京市奋迅律师事务所,Baker McKenzie	30.18	3
29	江苏世纪同仁律师事务所	28.98	14
30	北京市瑾瑞律师事务所	20.00	2

数据来源: wind, 中国债券网, 中国货币网, 安融评级整理

(3) 其他行业财务高风险债券涉及的律师事务所排名

表 18: 截至 2023 年 3 月 19 日其他行业债券涉雷律师事务所排名前 30 名

风险等级	排名	律师事务所/或联合为一个涉雷发行人服务	涉雷债券余额 (亿元)	涉雷债券数量 (只)
特高危	1	北京市金杜律师事务所	348.79	17
	2	国浩律师事务所	325.41	29
	3	北京市中伦律师事务所	310.51	19
	4	北京德恒律师事务所	271.64	18
	5	北京金诚同达律师事务所	207.56	16
	6	北京大成律师事务所	197.89	30
	7	北京市君合律师事务所	194.20	14
	8	上海市锦天城律师事务所	173.63	29
	9	北京市嘉源律师事务所	119.18	17
	10	北京市竞天公诚律师事务所	115.60	6
高危	11	北京市盈科律师事务所	93.74	14
	12	北京市奋迅律师事务所	90.61	8
	13	北京市万商天勤律师事务所	87.00	6
	14	北京观韬中茂律师事务所	80.00	6
	15	北京国枫律师事务所	69.18	12
	16	泰和泰律师事务所	61.60	12
	17	广西欣和律师事务所	58.00	6
	18	北京市奋迅律师事务所,Baker McKenzie	56.50	2
	19	上海市汇业律师事务所	50.00	2
	20	广东华商律师事务所	49.50	3
危险	21	上海金茂凯德律师事务所	47.02	3
	22	湖南金州律师事务所	45.00	1
	23	浙江泽大律师事务所	43.00	5
	24	山西华炬律师事务所	39.00	7
	25	江苏法之泽律师事务所	37.66	2
	26	北京市君泽君律师事务所	35.00	4
	27	浙江天册律师事务所	33.26	4
	28	北京市浩天信和律师事务所	33.00	3
	29	北京市道可特律师事务所	28.00	2
	30	北京市中银律师事务所	28.00	2

数据来源: wind, 中国债券网, 中国货币网, 安融评级整理

6. 涉雷机构——主承销商排名

根据财务高风险债券的主承销商进行排序，筛选风险程度较高的债券主承销商，即涉雷机构。

(1) 银行业财务高风险债券涉及的主承销商排名

表 19：截至 2023 年 3 月 19 日银行业债券涉雷主承销商前 10 名

风险等级	排名	主承销商/联合作为涉雷机构主承销商	涉雷债券余额（亿元）	涉雷债券数量（只）
高危	1	国泰君安证券股份有限公司,中国国际金融股份有限公司,光大证券股份有限公司,中银国际证券股份有限公司,中信证券股份有限公司,中国银河证券股份有限公司	600.00	2
	2	国泰君安证券股份有限公司,中国工商银行股份有限公司,中国银行股份有限公司,海通证券股份有限公司	500.00	1
	3	国泰君安证券股份有限公司,海通证券股份有限公司,中信建投证券股份有限公司,中国国际金融股份有限公司	300.00	2
	4	中信建投证券股份有限公司,中国邮政储蓄银行股份有限公司,招商银行股份有限公司,中信证券股份有限公司	150.00	1
	5	中信建投证券股份有限公司,中信证券股份有限公司,中国工商银行股份有限公司,中国银行股份有限公司,兴业银行股份有限公司	140.00	2
危险	6	中国国际金融股份有限公司,招商证券股份有限公司,华夏银行股份有限公司,广州农村商业银行股份有限公司	42.76	2
	7	华泰证券股份有限公司,招商银行股份有限公司,兴业银行股份有限公司,万联证券股份有限公司,中国银行股份有限公司,中银国际证券股份有限公司,华夏银行股份有限公司,中信证券股份有限公司,平安证券股份有限公司	30.00	1
	8	天风证券股份有限公司,江苏银行股份有限公司	20.00	2
	9	中信证券股份有限公司,中国国际金融股份有限公司	16.32	2
	10	华融证券股份有限公司,开源证券股份有限公司	10.00	1

数据来源：wind，中国债券网，中国货币网，安融评级整理

(2) 非银行金融机构财务高风险债券涉及的主承销商排名

表 20：截至 2023 年 3 月 19 日非银行金融机构债券涉雷主承销商前 30 名

风险等级	排名	主承销商/联合作为涉雷机构主承销商	涉雷债券余额（亿元）	涉雷债券数量（只）
特高 危	1	信达证券股份有限公司	297.19	17
	2	中信证券股份有限公司	263.99	21
	3	海通证券股份有限公司,中国国际金融股份有限公司	250.00	6
	4	海通证券股份有限公司	227.44	41
	5	平安证券股份有限公司	223.28	59
	6	招商证券股份有限公司	185.50	6
	7	中国国际金融有限公司,人保资本投资管理有限公司	160.00	1
	8	国泰君安证券股份有限公司,光大证券股份有限公司,平安证券股份有限公司	158.00	6
	9	招商证券股份有限公司,申万宏源证券有限公司,中国国际金融股份有限公司	153.00	6
	10	中信建投证券股份有限公司	146.50	8
高 危	11	国泰君安证券股份有限公司,国信证券股份有限公司	145.00	5
	12	安信证券股份有限公司,申万宏源证券承销保荐有限责任公司	130.00	3
	13	中泰证券股份有限公司,中国银河证券股份有限公司,中国国际金融股份有限公司,海通证券股份有限公司	130.00	4
	14	华泰联合证券有限责任公司,申万宏源证券有限公司,中国国际金融股份有限公司	115.00	3
	15	国泰君安证券股份有限公司	112.40	10
	16	华泰联合证券有限责任公司,申万宏源证券承销保荐有限责任公司,中国国际金融股份有限公司,国开证券股份有限公司	112.00	2
	17	海通证券股份有限公司,招商证券股份有限公司,光大证券股份有限公司,五矿证券有限公司	100.00	4
	18	兴业证券股份有限公司,中泰证券股份有限公司	97.60	7
	19	安信证券股份有限公司,中信建投证券股份有限公司	95.00	3
	20	国信证券股份有限公司,中信建投证券股份有限公司,光大证券股份有限公司	87.00	3
危 险	21	长江证券承销保荐有限公司,华泰联合证券有限责任公司,中信证券股份有限公司	83.00	2
	22	中国工商银行股份有限公司,申万宏源证券有限公司,中国银行股份有限公司,德邦证券股份有限公司	80.00	1
	23	中国银行股份有限公司,招商银行股份有限公司,中国工商银行股份有限公司,中国农业银行股份有限公司,上海浦东发展银行股份有限公司,中信证券股份有限公司,中国国际金融股份有限公司	80.00	2
	24	中泰证券股份有限公司	76.07	11
	25	中泰证券股份有限公司,国泰君安证券股份有限公司,中国银河证券股份有限公司,光大证券股份有限公司	75.00	2
	26	东兴证券股份有限公司,中国银行股份有限公司,中国农业银行股份有限公司,中国工商银行股份有限公司,交通银行股份有限公司,中国邮政储蓄银行股份有限公司,招商银行股份有限公司,兴业银行股份有限公司,中信证券股份有限公司,中信建投证券股份有限公司	70.00	1

		公司,中国国际金融股份有限公司,国泰君安证券股份有限公司		
27		安信证券股份有限公司,东兴证券股份有限公司	69.90	1
28		申万宏源证券承销保荐有限责任公司,华泰联合证券有限责任公司	65.33	2
29		海通证券股份有限公司,招商证券股份有限公司,国信证券股份有限公司	61.00	2
30		招商银行股份有限公司,华泰证券股份有限公司	60.81	8

数据来源: wind, 中国债券网, 中国货币网, 安融评级整理

(3) 其他行业财务高风险债券涉及的主承销商排名

表 21: 截至 2023 年 3 月 19 日其他行业债券涉雷主承销商前 30 名

风险等级	排名	主承销商/联合作为涉雷机构主承销商	涉雷债券余额 (亿元)	涉雷债券数量 (只)
特高危	1	中信建投证券股份有限公司	272.00	7
	2	海通证券股份有限公司,中国民族证券有限责任公司	126.60	7
	3	中信证券股份有限公司	96.65	26
	4	中信证券股份有限公司,中邮证券有限责任公司,中国国际金融股份有限公司	90.00	4
	5	中国建设银行股份有限公司	85.00	7
	6	国开证券股份有限公司	80.00	6
	7	中国银行股份有限公司	78.03	6
	8	中国民生银行股份有限公司	63.62	7
	9	光大证券股份有限公司	62.02	3
	10	中信实业银行,中信证券股份有限公司	60.00	1
高危	11	招商证券股份有限公司,中国银行股份有限公司,花旗银行(中国)有限公司,法国巴黎银行(中国)有限公司	56.50	2
	12	中信证券股份有限公司,中国国际金融股份有限公司	55.50	4
	13	兴业银行股份有限公司,上海浦东发展银行股份有限公司	55.00	6
	14	中国光大银行股份有限公司	55.00	3
	15	中信建投证券股份有限公司,国泰君安证券股份有限公司	51.90	3
	16	国泰君安证券股份有限公司	48.66	4
	17	平安银行股份有限公司	47.00	4
	18	财信证券有限责任公司	45.00	1
	19	上海浦东发展银行股份有限公司	45.00	4
	20	中信银行股份有限公司,北京银行股份有限公司	41.60	2
危险	21	中国建设银行股份有限公司,招商银行股份有限公司	40.00	2
	22	中信证券股份有限公司,中信建投证券股份有限公司	40.00	3
	23	招商银行股份有限公司	37.50	5
	24	北京银行股份有限公司	36.00	5
	25	海通证券股份有限公司,中国民族证券有限责任公司,中信建投证券股份有限公司	35.00	2
	26	中信银行股份有限公司,中信证券股份有限公司	33.00	2
	27	杭州银行股份有限公司,交通银行股份有限公司	30.00	1

28	交通银行股份有限公司,宁波银行股份有限公司	30.00	1
29	交通银行股份有限公司,兴业银行股份有限公司	30.00	2
30	兴业银行股份有限公司,中信银行股份有限公司	30.00	2

数据来源: wind, 中国债券网, 中国货币网, 安融评级整理

7.涉雷机构——评级机构排名

根据财务高风险债券的评级机构进行排序, 筛选风险程度较高的评级机构, 即涉雷机构。

(1) 银行业财务高风险债券涉及的主体评级机构排名

表 22: 截至 2023 年 3 月 19 日银行业债券涉雷主体评级机构排名

排名	主体评级机构	涉雷债券余额 (亿元)	涉雷债券数量 (只)
1	联合资信评估股份有限公司	12368.80	1634
2	上海新世纪资信评估投资服务有限公司	8406.09	175
3	中诚信国际信用评级有限责任公司	6128.98	765
4	东方金诚国际信用评估有限公司	5507.38	819
5	大公国际资信评估有限公司	576.00	241
6	安融信用评级有限公司	0.00	0

数据来源: wind, 中国债券网, 中国货币网, 安融评级整理

(2) 非银行金融机构财务高风险债券涉及的主体评级机构排名

表 23: 截至 2023 年 3 月 19 日非银行金融机构债券涉雷主体评级机构排名

排名	主体评级机构	涉雷债券余额 (亿元)	涉雷债券数量 (只)
1	中诚信国际信用评级有限责任公司	3937.69	251
2	联合资信评估股份有限公司	2465.43	182
3	上海新世纪资信评估投资服务有限公司	1256.08	120
4	大公国际资信评估有限公司	104.71	12
5	东方金诚国际信用评估有限公司	95.20	22
6	中诚信国际信用评级有限责任公司,联合资信评估股份有限公司	31.52	16
7	联合资信评估股份有限公司,中诚信国际信用评级有限责任公司	21.51	7
8	安融信用评级有限公司	0.00	0

数据来源: wind, 中国债券网, 中国货币网, 安融评级整理

(3) 其他行业财务高风险债券涉及的主体评级机构排名

表 24：截至 2023 年 3 月 19 日其他行业债券涉雷主体评级机构排名

排名	主体评级机构	涉雷债券余额 (亿元)	涉雷债券数量 (只)
1	中诚信国际信用评级有限责任公司	2000.54	169
2	联合资信评估股份有限公司	1190.33	133
3	东方金诚国际信用评估有限公司	194.16	17
4	上海新世纪资信评估投资服务有限公司	172.78	37
5	大公国际资信评估有限公司	98.62	6
6	联合信用评级有限公司	19.20	2
7	中证鹏元资信评估股份有限公司	8.00	2
8	安融信用评级有限公司	0.00	0

数据来源：wind，中国债券网，中国货币网，安融评级整理

（三）短期偿债能力财务指标恶化的企业

上周（2023 年 3 月 13 日—2023 年 3 月 19 日），无短期偿债能力财务指标恶化的企业。

三、中国债券市场其它预警探雷

（一）未到期的低评级高危债

上周（2023 年 3 月 13 日—2023 年 3 月 19 日）无未到期的低评级高危债产生。

（二）资不抵债报警的企业

上周（2023 年 3 月 13 日—2023 年 3 月 19 日）有 4 个资不抵债报警的企业。

表 25：上周资不抵债报警的企业

发行人	最新披露财报 的报表日期	资产负债 率(%)	企业性 质	所属 地区	所属 行业	最新主 体评级	最新债 项评级	评级 展望	评级 日期
民生证券股份有 限公司	2022-12-31	74.27	民营企 业	上海	金融 业	AA+	AA+	稳定	2023- 03-08
珠海华发实业股 份有限公司	2022-12-31	72.82	地方国 有企业	广东 省	房地 产业	AAA	---	稳定	2022- 08-15
天马微电子股份 有限公司	2022-12-31	62.63	中央国 有企业	广东 省	制造 业	AAA	---	稳定	2022- 04-27
万华化学集团股 份有限公司	2022-12-31	59.50	地方国 有企业	山东 省	制造 业	AAA	---	稳定	2022- 07-05

数据来源：wind，中国债券网，中国货币网，安融评级整理

（三）营收严重下滑报警的企业

上周（2023 年 3 月 13 日—2023 年 3 月 19 日）有 1 个营收严重下滑报警的企业，营收同比下滑 30%以上。

表 26：上周营收严重下滑报警的企业

发行人	最新披露财报的报表日期	最新主营业务收入(亿)	去年同期主营业务收入(亿)	同比下降幅度(%)	企业性质	所属地区	所属行业	最新主体评级	最新债项评级	评级展望	评级日期
民生证券股份有限公司	2022-12-31	25.32	47.26	46.42	民营企业	上海	金融业	AA+	AA+	稳定	2023-03-08

附录 1：负面舆情债券筛选规则

负面舆情债券筛选规则

1.根据 wind 债券每日债券重大事件确定负面舆情发行人；

2.筛选负面舆情发行人未到期债券；

3.从种类、评级、行业、区域等维度分类归纳。

附录 2：负面舆情债券统计明细表

本期（2023 年 3 月 13 日—2023 年 3 月 19 日）负面舆情债券统计明细表（单位：亿元）

序号	证券代码	证券简称	省份	所属行业	公司性质	主体评级 评级机构	证券类别	剩余期限	当前余额 (亿元)	最新 债项 评级	名义 主体最新 信用评级	上市地 点	发行 日期	实际发行人	债券 信用 状态
1	WDX Bx.S G	金界控股 7.95% N20240706 (重开)	广东 省	可选 消费	外资 企业	0	海外 债	1.315 1	--	无评 级	无评 级	新加坡 证券交 易所	2021 -06- 15	金界控股有 限公 司	正常 存续
2	WDX B.SG	金界控股 7.95% N20240706	广东 省	可选 消费	外资 企业	0	海外 债	1.315 1	4.72 16	无评 级	无评 级	新加坡 证券交 易所	2020 -07- 06	金界控股有 限公 司	正常 存续
1	2280 185.I B	22 温江专 项债 01	四川 省	工业	地方 国有 企业	中诚信国际 信用评级有 限责任公 司	一般 企业 债	6.109 6	6	AA+	AA+	银行间	2022 0419	成都温江兴 蓉西 城市运营 集团有 限公 司	正常 存续
2	2180 469.I B	21 温江专 项债 01	四川 省	工业	地方 国有 企业	中诚信国际 信用评级有 限责任公 司	一般 企业 债	3.717 8+2	4	AA+	AA+	银行间	2021 1126	成都温江兴 蓉西 城市运营 集团有 限公 司	正常 存续
3	0323 8016 5.IB	23 温江兴 蓉 PPN002	四川 省	工业	地方 国有 企业	中诚信国际 信用评级有 限责任公 司	定向 工具	2.961 6+2	7.2	无评 级	AA+	银行间	2023 0224	成都温江兴 蓉西 城市运营 集团有 限公 司	正常 存续
4	0323 8009 3.IB	23 温江兴 蓉 PPN001	四川 省	工业	地方 国有 企业	中诚信国际 信用评级有 限责任公 司	定向 工具	2.854 8+2	2.8	无评 级	AA+	银行间	2023 0118	成都温江兴 蓉西 城市运营 集团有 限公 司	正常 存续
5	1331 94.SZ	22 蓉西 01	四川 省	工业	地方 国有 企业	中诚信国际 信用评级有 限责任公 司	私募 债	1.874 0+2	10	无评 级	AA+	深圳	2022 0124	成都温江兴 蓉西 城市运营 集团有 限公 司	正常 存续
6	1021 0326 2.IB	21 温江兴 蓉 MTN002	四川 省	工业	地方 国有 企业	中诚信国际 信用评级有 限责任公 司	一般 中期 票据	1.761 6+2	5	AA+	AA+	银行间	2021 1214	成都温江兴 蓉西 城市运营 集团有 限公 司	正常 存续

7	1021 0111 6.IB	21 温江兴蓉 MTN001	四川省	工业	地方国有企业	中诚信国际信用评级有限责任公司	一般中期票据	1.265 8+2	5	AA+	AA+	银行间	2021 0616	成都温江兴蓉西城市运营集团有限公司	正常存续
8	1779 07.S H	21 蓉西 01	四川省	工业	地方国有企业	中诚信国际信用评级有限责任公司	私募债	0.898 6+2	8.5	无评级	AA+	上海	2021 0203	成都温江兴蓉西城市运营集团有限公司	正常存续
9	1774 61.S H	20 蓉西 03	四川省	工业	地方国有企业	中诚信国际信用评级有限责任公司	私募债	0.794 5+2	3.5	无评级	AA+	上海	2020 1225	成都温江兴蓉西城市运营集团有限公司	正常存续
10	1677 08.S H	20 蓉西 02	四川省	工业	地方国有企业	中诚信国际信用评级有限责任公司	私募债	0.526 0+2	7	无评级	AA+	上海	2020 0918	成都温江兴蓉西城市运营集团有限公司	正常存续
11	1673 66.S H	20 兴蓉西	四川省	工业	地方国有企业	中诚信国际信用评级有限责任公司	私募债	0.380 8+2	5	AA+	AA+	上海	2020 0729	成都温江兴蓉西城市运营集团有限公司	正常存续
12	0423 8009 2.IB	23 温江兴蓉 CP001	四川省	工业	地方国有企业	中诚信国际信用评级有限责任公司	一般短期融资券	0.939 7	6	无评级	AA+	银行间	2023 0216	成都温江兴蓉西城市运营集团有限公司	正常存续
13	0422 8048 2.IB	22 温江兴蓉 CP001	四川省	工业	地方国有企业	中诚信国际信用评级有限责任公司	一般短期融资券	0.630 1	4	无评级	AA+	银行间	2022 1026	成都温江兴蓉西城市运营集团有限公司	正常存续
14	1438 39.S H	18 晟晏 G1	宁夏回族自治区	材料	民营企业	大公国际资信评估有限公司	一般公司债	0.539 7	6	BB	BB	上海	2018 0926	宁夏晟晏实业集团有限公司	正常存续
15	ORLB .SG	路劲 7.75% 永续债	北京	房地产	外资企业	0	海外债	56.26 03+	3	无评级	无评级	新加坡证券交易所	2019 1118	路劲基建有限公司	正常存续
16	75RB .SG	路劲 7% 永续债	北京	房地产	外资企业	0	海外债	56.26 03+	3	无评级	无评级	新加坡证券交易所	2017 0623	路劲基建有限公司	正常存续

3	6C4B .SG	路劲 7.95% 永续债	北京	房地 产	外资 企业	0	海外 债	56.26 03+	3	无评 级	无评 级	新加坡 证券交 易所	2017 0217	路劲基 建有限 公司	正常 存续
4	NQW B.SG	路劲 5.125% N20260726	北京	房地 产	外资 企业	0	海外 债	3.369 9	5	无评 级	无评 级	新加坡 证券交 易所	2021 0726	路劲基 建有限 公司	正常 存续
5	NCBB .SG	路劲 5.2% N20260112	北京	房地 产	外资 企业	0	海外 债	2.835 6	5	无评 级	无评 级	新加坡 证券交 易所	2021 0112	路劲基 建有限 公司	正常 存续
6	RUG B.SG	路劲 6.00% N20250904	北京	房地 产	外资 企业	0	海外 债	2.479 5	4.15 59	无评 级	无评 级	新加坡 证券交 易所	2020 0904	路劲基 建有限 公司	正常 存续
7	GNH B.SG	路劲地 产 5.90% N20250305	北京	房地 产	外资 企业	0	海外 债	1.978 1	3	无评 级	BB-	新加坡 证券交 易所	2020 0305	路劲基 建有限 公司	正常 存续
8	UY5B .SG	路劲 6.70% N20240930	北京	房地 产	外资 企业	0	海外 债	1.550 7	4.8	无评 级	无评 级	新加坡 证券交 易所	2019 0930	路劲基 建有限 公司	正常 存续
9	1098 B240 9.SG	路劲 6.7% N2024	香港 特别 行政 区	房地 产	外资 企业	0	海外 债	1.550 7	4.8	无评 级	BB-	新加坡 证券交 易所	2019 0930	路劲基 建有限 公司	正常 存续
1	1373 82.SZ	吾悦 2 优	江苏 省	房地 产	民营 企业	中诚信国际 信用评 级有限 责任公 司	证监 会主 管 ABS	0.698 6+15	19.3 601	AAA	无评 级	深圳	2020 1124	新城控 股集团 股份有 限公司	正常 存续
2	1373 83.SZ	吾悦 2 次	江苏 省	房地 产	民营 企业	中诚信国际 信用评 级有限 责任公 司	证监 会主 管 ABS	15.70 96	1.07	无评 级	无评 级	深圳	2020 1124	新城控 股集团 股份有 限公司	正常 存续
3	1684 99.S H	吾悦次 1C	江苏 省	房地 产	民营 企业	中诚信国际 信用评 级有限 责任公 司	证监 会主 管	15.24 93	1.47	无评 级	无评 级	上海	2020 0609	新城控 股集团 股份有 限公司	正常 存续

4	1684 98.S H	PR 优 1A	江苏省	房地产	民营企业	中诚信国际 信用评级有 限责任公司	ABS 证监 会主 管 ABS	0.238 4+15	26.6 812	AAA	无评级	上海	2020 0609	新城控股集团 股份有限公司	正常 存续
5	1022 8269 4.IB	22 新城控 股 MTN003	江苏省	房地产	民营企业	中诚信国际 信用评级有 限责任公司	一般 中期 票据	2.750 7	20	AAA	AAA	银行间	2022 1209	新城控股集团 股份有限公司	正常 存续
6	WQX B.SG	新城控股 4.625% N20251015	江苏省	房地产	民营企业	0	海外 债	2.591 8	3	无评 级	无评级	新加坡 证券交 易所	2021 0715	新城控股集团 股份有限公司	正常 存续
7	1022 0021 8.IB	22 新城控 股 MTN002	江苏省	房地产	民营企业	中诚信国际 信用评级有 限责任公司	一般 中期 票据	2.504 1	10	AAA	AAA	银行间	2022 0908	新城控股集团 股份有限公司	正常 存续
8	1636 28.S H	20 新控 04	江苏省	房地产	民营企业	中诚信国际 信用评级有 限责任公司	一般 公司 债	0.468 5+2	10	AAA	AAA	上海	2020 0828	新城控股集团 股份有限公司	正常 存续
9	1022 8115 4.IB	22 新城控 股 MTN001	江苏省	房地产	民营企业	中诚信国际 信用评级有 限责任公司	一般 中期 票据	1.213 7+1	10	AAA	AAA	银行间	2022 0526	新城控股集团 股份有限公司	正常 存续
1 0	NNH B.SG	新城控股 4.8% N20241215	江苏省	房地产	民营企业	0	海外 债	1.758 9	4.5	无评 级	无评级	新加坡 证券交 易所	2020 1215	新城控股集团 股份有限公司	正常 存续
1 1	1636 27.S H	20 新控 03	江苏省	房地产	民营企业	中诚信国际 信用评级有 限责任公司	一般 公司 债	1.471 2	0	AAA	AAA	上海	2020 0828	新城控股集团 股份有限公司	正常 存续
1 2	1882 57.S H	21 新控 01	江苏省	房地产	民营企业	中诚信国际 信用评级有 限责任公司	一般 公司 债	0.284 9+1	7.8	AAA	AAA	上海	2021 0618	新城控股集团 股份有限公司	正常 存续
1 3	1021 0075 1.IB	21 新城控 股 MTN001	江苏省	房地产	民营企业	中诚信国际 信用评级有 限责任公司	一般 中期 票据	0.104 1+1	8	AAA	AAA	银行间	2021 0419	新城控股集团 股份有限公司	正常 存续
1	1358	16 新城 04	江苏	房地	民营	中诚信国际	私募	0.498	0.6	AAA	AAA	上海	2016	新城控股集团	正常

4	38.S H		省	产	企业	信用评级有 限责任公司	债	6					0912	股份有限公司	存续
1 5	1793 16.S H	新城 01 次	江苏 省	房地 产	民营 企业	中诚信国际 信用评级有 限责任公司	证监 会主 管 ABS	0.293 2	0.53	无评 级	无评 级	上海	2021 0629	新城控股集团 股份有限公司	正常 存续
1 6	1793 15.S H	新城 01 优	江苏 省	房地 产	民营 企业	中诚信国际 信用评级有 限责任公司	证监 会主 管 ABS	0.293 2	10.0 5	AAA	无评 级	上海	2021 0629	新城控股集团 股份有限公司	正常 存续
1 7	1836 92.S H	百川 2A	广东 省	金融	民营 企业	0	证监 会主 管 ABS	0.082 2	2.95	AAA	无评 级	上海	2022 0330	新城控股集团 股份有限公司	正常 存续
1 8	1836 93.S H	百川 2 次	广东 省	金融	民营 企业	0	证监 会主 管 ABS	0.082 2	0.01	无评 级	无评 级	上海	2022 0330	新城控股集团 股份有限公司	正常 存续
1 9	0318 0017 1.IB	18 新城控 股 PPN001	江苏 省	房地 产	民营 企业	中诚信国际 信用评级有 限责任公司	定向 工具	0.035 6	1.7	无评 级	AAA	银行间	2018 0323	新城控股集团 股份有限公司	正常 存续
2 0	1552 68.S H	19 新城 01	江苏 省	房地 产	民营 企业	中诚信国际 信用评级有 限责任公司	一般 公司 债	0.016 4	1.31 61	AAA	AAA	上海	2019 0318	新城控股集团 股份有限公司	正常 存续
1	1020 0038 0.IB	20 南通二 建 MTN001	江苏 省	工业	民营 企业	联合资信评 估股份有限 公司	一般 中期 票据	0.016 4	5	A+	A+	银行间	2020 0316	江苏南通二建 集团有限公司	正常 存续
1	5276. HK	远洋集团 4.9% 永续 债	北京	房地 产	国有 企业	0	海外 债	56.26 03+5 +N	6	无评 级	无评 级	香港联 交所	2017 0921	远洋集团控股 有限公司	正常 存续
2	4011 5.HK	远洋集团 4.75% N20300114	北京	房地 产	国有 企业	中诚信国际 信用评级有 限责任公司	海外 债	6.843 8	4	无评 级	AAA	香港联 交所	2020 0114	远洋集团控股 有限公司	正常 存续

3	5623.HK	远洋集团 4.75% B20290805	北京	房地产	国有企业	0	海外债	6.4	6	无评级	无评级	香港联交所	20190805	远洋集团控股有限公司	正常存续
4	5869.HK	远洋集团 5.95% B20270204	北京	房地产	国有企业	中诚信国际信用评级有限责任公司	海外债	3.8986	5	无评级	AAA	香港联交所	20150204	远洋集团控股有限公司	正常存续
5	40670.HK	远洋集团 3.25% N20260505	北京	房地产	国有企业	0	海外债	3.1452	4	无评级	无评级	香港联交所	20210505	远洋集团控股有限公司	正常存续
6	5202.HK	远洋集团 3.8% N20250426	北京	房地产	国有企业	0	海外债	2.1205	2	无评级	无评级	香港联交所	20220426	远洋集团控股有限公司	正常存续
7	40760x.HK	远洋集团 2.7% N20250113 (重开)	北京	房地产	国有企业	0	海外债	1.8384	--	无评级	无评级	香港联交所	20220208	远洋集团控股有限公司	正常存续
8	40760.HK	远洋集团 2.7% N20250113	北京	房地产	国有企业	0	海外债	1.8384	5.2	无评级	无评级	香港联交所	20210713	远洋集团控股有限公司	正常存续
9	5782.HK	远洋集团 6% B20240730	北京	房地产	国有企业	0	海外债	1.3808	7	无评级	无评级	香港联交所	20140730	远洋集团控股有限公司	正常存续

数据来源: Wind, 中国债券网, 中国货币网, 安融评级整理

附录 3：财务高风险债券筛选规则

财务高风险债券筛选规则

1.确定资产负债率高于 80%的发行人；

2.筛选上述发行人到期日在一年之内的债券；

3.将银行业作为一类，非银行金融机构作为一类，其他行业作为一类；

4.金融行业和其他行业均按照以下规则进行分类归纳

(1) 根据有息负债总额筛选企业前 100 名，银行业用银行专项指标“计息负债”筛选前 100 名。

有息负债总额=短期借款+一年内到期的非流动负债+向中央银行借款+长期借款+应付债券+租赁负债

(2) 根据企业债券余额筛选企业前 100 名；银行业追加筛选“不良贷款比率”前 100 名。

(3) 取（1）（2）交集，得到发行人名称；

(4) 根据（3）中的发行人名称筛选债券；

(5) 从地区、行业、相关机构等维度，根据债券余额排序分类。

报告声明

本报告由安融信用评级有限公司（Anrong Credit Rating Co.,Ltd）（简称“安融评级”，ARR）提供，本报告中所提供的信息，均由安融评级相关研究人员根据公开资料，依据国际和行业通行准则做出阐述，并不代表安融评级观点。

本报告所依据的信息均来源于公开资料，安融评级对这些信息的准确性和完整性不作任何保证，也不保证所依据的信息不会发生任何变化。本报告中所提供的信息均反映本报告初次公开发布时的判断，安融评级有权随时补充、更正和修订有关信息。安融评级已力求报告内容的客观、公正，但文中所有信息仅供参考，不构成任何投资或交易建议。投资者依据本报告提供的信息进行投资或交易所造成的一切后果，安融评级不承担任何法律责任。

报告中的任何表述，均应从严格经济学意义上理解，并不含有任何道德、政治偏见或其它偏见，报告阅读者也不应从这些角度加以解读，安融评级及研究人员本人对任何基于这些偏见角度理解所可能引起的后果不承担任何责任，并保留采取行动保护自身权益的一切权利。

本报告版权归安融评级所有，未经书面许可，任何机构和个人不得以任何形式翻版、复制和发表。如引用、刊发，需注明出处为安融评级，且不得对本报告进行有悖原意的引用、删节和修改。

安融评级对于本声明条款具有修改和最终解释权。



地址：北京市西城区玉廊西园 9 号楼金融科技大厦 10 层

电话：010-53655619 网址：<http://www.arrating.com.cn>

邮编：100034