

中国垃圾债市场周报

二零二三年第十期 | 总第八十二期

(2023.3.13——2023.3.19)



安融信用评级有限公司
ANRONG CREDIT RATING CO.,LTD.



2023 年第 10 期 | 总第 82 期

安融评级研究发展部

电话：010-53655619

邮箱：ar@arrating.com.cn

更多研究报告请关注“安融评级”
微信公众号。



垃圾债定义：

国际市场上的垃圾债一般为债券
评级低于 Baa3 或 BBB- 的债券。

本报告垃圾债定义为债项评级
BBB+ 及以下的债券。

中国垃圾债市场周报

(2023.3.13—2023.3.19)

一、上周重点舆情监测

- ◆ 2023 年 3 月 16 日，武汉当代明诚文化体育集团“H20 明诚 1”债券，未按时兑付本息，涉及存续债券 5 只，存续债券余额 13.80 亿元，其中已实质违约债券 3 只，债券余额 6.80 亿元。

二、中国垃圾债市场信息

- ◆ 截至 2023 年 3 月 19 日，中国存量垃圾债券共 551 只，涉及发行人 159 家，累计债券余额 5593.58 亿元。其中垃圾债券中正常存续债券共 54 只，累计债券余额 397.33 亿元，占垃圾债券余额比重为 7.10%；违约债券（包括发生实质违约、展期和触发交叉保护条款的债券）共 497 只，累计债券余额 5196.26 亿元，占垃圾债券余额比重为 92.90%。

三、企业首次违约统计

- ◆ 截至 2023 年 3 月 19 日，2000-2023 年发行人合计首次违约时债券余额累计 1894.84 亿元，对应存续债券余额累计 8400.21 亿元，已实质违约债券余额累计 6423.33 亿元。2023 年本年（截至 2023 年 3 月 19 日）发行人首次违约时债券余额已达 9.40 亿元，对应存续债券余额 38.62 亿元，已实质违约债券余额 9.40 亿元。

目录

一、中国垃圾债市场舆情监测	5
（一）上周债券负面事件	5
（二）上周未按时兑付本息的企业	5
（三）上周被推迟评级的企业	6
（四）上周被推迟评级的债券	6
（五）上周违约债价格信号	7
（六）上周新增违约及展期债券情况	8
（七）上周新增垃圾债券情况	9
二、中国垃圾债市场信息	10
（一）垃圾债市场存量概况	10
（二）垃圾债市场历年概况	11
（三）垃圾债种类分布	17
（四）垃圾债行业分布	18
（五）垃圾债上市地点分布	20
（六）垃圾债地区分布	22
（七）垃圾债企业性质分布	31
（八）垃圾债主体发行级别分布	33
（九）垃圾债债券发行级别分布	34
（十）垃圾债最新债券信用评级分布	35
（十一）垃圾债所涉发行人分布	36
（十二）垃圾债所涉评级机构分布	44
（十三）垃圾债所涉主承销商分布	46

（十四）垃圾债所涉会计师事务所分布	48
（十五）垃圾债所涉律师事务所分布	50
三、企业首次违约统计	52
（一）历年首次违约发行人数量及增速	52
（二）历年首次违约、已实质违约及存续债券余额	52
（三）历年首次违约发行人企业性质分布	53
（四）历年首次违约发行人上市公司数量及占比	54
（五）历年首次违约发行人在不同区域的分布	55
附录 1：主要指标计算公式	56
附录 2：存量垃圾债券统计明细表	57
报告声明	132

一、中国垃圾债市场舆情监测

（一）上周债券负面事件

上周（2023 年 3 月 6 日—2023 年 3 月 19 日）共有 8 起债券负面事件。

表 1：上周债券负面事件（单位：只，亿元）

发债主体	公告日期	对象	事件类别	存续债券只数	存续债券余额	已实质违约债券只数	已实质违约债券余额
深圳市龙光控股有限公司	2023-03-17	HPR 龙债 2	展期	19	199.21	0	0.00
融创房地产集团有限公司	2023-03-17	发债主体	推迟评级	8	153.14	0	0.00
武汉当代明诚文化体育集团股份有限公司	2023-03-16	H20 明诚 1	未按时兑付本息	5	13.80	3	6.80
中天金融集团股份有限公司	2023-03-16	H9 中金 03	展期	6	81.50	0	0.00
上海世茂股份有限公司	2023-03-15	20 世茂 G4	展期	11	92.20	0	0.00
江苏南通三建集团股份有限公司	2023-03-15	19 南通三建 MTN001	兑付风险警示	2	14.69	0	0.00
融侨集团股份有限公司	2023-03-13	21 融侨 B	展期	9	75.93	0	0.00
湖北天乾资产管理有限公司	2023-03-13	20 天乾 01	展期	2	15.00	0	0.00
长安责任保险股份有限公司	2023-03-13	发债主体	主体评级下调	1	5.00	0	0.00

数据来源：Wind，中国债券网，中国货币网，安融评级整理

（二）上周未按时兑付本息的企业

上周（2023 年 3 月 6 日—2023 年 3 月 19 日）有 1 个企业未按时兑付本息。

表 2：上周末按时兑付本息的企业（单位：只，亿元）

发债主体	公告日期	对象	事件类别	存续债券只数	存续债券余额	已实质违约债券只数	已实质违约债券余额
武汉当代明诚文化体育集团股份有限公司	2023-03-16	H20 明诚 1	未按时兑付本息	5	13.80	3	6.80

数据来源：Wind，中国债券网，中国货币网，安融评级整理

（三）上周被推迟评级的企业

上周（2023 年 3 月 6 日—2023 年 3 月 19 日）有 3 个企业被推迟评级。

表 3：上周被推迟评级的企业

企业名称	推迟评级公告日	评级机构	所属行业	企业性质	地区	最新发行债券代码	最新发行债券简称
杭州融臻工程管理有限公司	2023-03-17	—	房地产 II	—	浙江省	189084.SH,189085.SH	PR 融华优,21 融华次
融创房地产集团有限公司	2023-03-17	联合资信评估股份有限公司	房地产 II	民营企业	天津	133033.SZ	H1 融创 04
南昌万达城投资有限公司	2023-03-16	—	房地产 II	—	江西省	159113.SH,159114.SH,159115.SH	PR 融创 A,19 融创 B,19 融创次

数据来源：Wind，中国债券网，中国货币网，安融评级整理

（四）上周被推迟评级的债券

上周（2023 年 3 月 6 日—2023 年 3 月 19 日）有 10 只债券被推迟评级。

表 4：上周被推迟评级的债券（单位：亿元）

债券代码	债券简称	发行人	主体评级	评级机构	推迟评级公告日	债券余额 (亿)	剩余期限 (年)
149436.SZ	H1 融创 03	融创房地产集团有限公司	AAA	联合资信评估股份有限公司	2023-03-17	20.00	3.72
149350.SZ	H1 融创	融创房地产集团有	AAA	联合资信评估股份	2023-03-17	15.80	3.72

	01	限公司		有限公司			
163377.SH	20 融创 02	融创房地产集团有 限公司	AAA	联合资信评估股份 有限公司	2023-03-17	33.00	3.72
163376.SH	HPR 融 创 01	融创房地产集团有 限公司	AAA	联合资信评估股份 有限公司	2023-03-17	30.00	0.56
136624.SH	H 融创 07	融创房地产集团有 限公司	AAA	联合资信评估股份 有限公司	2023-03-17	20.94	2.72
137567.SZ	融茂优 B	南方资本管理有限 公司	---	---	2023-03-17	7.00	9.77
137566.SZ	融茂优 A	南方资本管理有限 公司	---	---	2023-03-17	11.24	9.77
189084.SH	PR 融华 优	中国国际金融股份 有限公司	---	---	2023-03-16	13.92	10.03
159113.SH	PR 融创 A	光大保德信资产管 理有限公司	---	---	2023-03-16	12.45	14.11
159114.SH	19 融创 B	光大保德信资产管 理有限公司	---	---	2023-03-16	4.00	14.11

数据来源：Wind，中国债券网，中国货币网，安融评级整理

（五）上周违约债价格信号

上周（2023年3月6日—2023年3月19日）有7个违约债成交记录。

表 5：上周违约债价格信号

债券简称	发行人	交易日	成交量 (手)	成交金额 (万元)	违约日	最新主体 评级	最新债项 评级	评级 展望
H0 阳城 02	阳光城集团股份 有限公司	2023-03- 16	113,500	9,472.71	2022-04- 25	BB	BB	负面
H0 阳城 01	阳光城集团股份 有限公司	2023-03- 15	37,000	3,100.33	2022-04- 25	BB	BB	负面
20 荣盛地产 MTN001	荣盛房地产发展 股份有限公司	2023-03- 17	800	250.80	2023-01- 23	AAA	AAA	负面

19 华汽债 01	华晨汽车集团控股有限公司	2023-03-17	2,000	230.00	2020-11-20	C	C	
H0 阳城 02	阳光城集团股份有限公司	2023-03-17	9,000	60.36	2022-04-25	BB	BB	负面
H0 阳城 03	阳光城集团股份有限公司	2023-03-13	300	4.03	2022-05-25	BB	BB	负面
H0 阳城 04	阳光城集团股份有限公司	2023-03-13	200	2.87	2022-10-14	BB	BB	负面

数据来源: wind, 中国债券网, 中国货币网, 安融评级整理

（六）上周新增违约及展期债券情况

上周（2023 年 3 月 6 日—2023 年 3 月 19 日）共有 23 只债券展期。

表 6：上周新增违约债券情况（单位：亿元）

违约、展期日期	债券简称	发行人	类型	发行规模(亿元)	违约日债券余额(亿)	逾期本金(亿元)	逾期利息(万元)
2023-03-17	H 龙债 04	深圳市龙光控股有限公司	展期	20.00	20.00	--	--
2023-03-17	H 龙控 03	深圳市龙光控股有限公司	展期	20.00	20.00	--	--
2023-03-17	HPR 龙债 2	深圳市龙光控股有限公司	展期	15.00	13.50	--	--
2023-03-17	H9 龙控 01	深圳市龙光控股有限公司	展期	15.10	12.23	--	--
2023-03-17	H 龙控 02	深圳市龙光控股有限公司	展期	20.00	14.79	--	--
2023-03-17	H9 龙控 02	深圳市龙光控股有限公司	展期	5.00	4.50	--	--
2023-03-17	H 龙控 04	深圳市龙光控股有限公司	展期	20.00	20.00	--	--
2023-03-17	H9 龙控 03	深圳市龙光控股有限公司	展期	10.00	1.05	--	--

2023-03-17	H 龙债 03	深圳市龙光控 股有限公司	展期	15.00	15.00	--	--
2023-03-17	H 龙控 01	深圳市龙光控 股有限公司	展期	10.00	10.00	--	--
2023-03-17	H 龙债 02	深圳市龙光控 股有限公司	展期	13.47	13.47	--	--
2023-03-17	H1 龙控 01	深圳市龙光控 股有限公司	展期	4.27	4.27	--	--
2023-03-17	H8 龙控 05	深圳市龙光控 股有限公司	展期	24.90	24.90	--	--
2023-03-16	21 沪世茂 MTN001	上海世茂股份 有限公司	展期	9.70	9.70	9.70	4995.50
2023-03-16	20 佳源创盛 MTN003	佳源创盛控股 集团有限公 司	展期	5.00	5.00	5.00	4000.00
2023-03-15	20 世茂 G1	上海世茂股份 有限公司	展期	20.00	20.00	--	--
2023-03-15	20 世茂 G4	上海世茂股份 有限公司	展期	5.00	5.00	--	--
2023-03-15	20 世茂 G3	上海世茂股份 有限公司	展期	5.00	5.00	--	--
2023-03-15	19 世茂 G3	上海世茂股份 有限公司	展期	5.00	4.75	--	--
2023-03-15	20 世茂 G2	上海世茂股份 有限公司	展期	10.00	9.50	--	--
2023-03-13	H20 明诚 1	武汉当代明诚 文化体育集团 股份有限公 司	未按时兑 付本息	1.50	1.50	1.50	1125.00
2023-03-13	19 俊发 01	俊发集团有限 公司	展期	20.00	20.00	20.00	16000.00
2023-03-13	20 天乾 01	湖北天乾资产 管理有限公 司	展期	4.50	4.50	4.50	2375.00

数据来源: Wind, 中国债券网, 中国货币网, 安融评级整理

（七）上周新增垃圾债券情况

上周（2023 年 3 月 6 日—2023 年 3 月 19 日）有 1 只新增垃圾债券。

表 7：上周新增垃圾债券（单位：亿元）

最新债券评级 发布日期	代码	名称	目前 状态	债券余额 (亿元)	省份	上市 地点	债券 分类	最新债券信 用评级	评估机构
2023-3-13	162300 7.1B	16 长安 保险	正常	5.00	安徽 省	银行 间	金融 债	BBB+	大公国际资信评估 有限公司

数据来源：Wind，中国债券网，中国货币网，安融评级整理

二、中国垃圾债市场信息

（一）垃圾债市场存量概况

本报告统计中国债券市场债项评级 BBB+及以下的尚有余额的债券，截至 2023 年 3 月 19 日中国存量垃圾债券统计明细表见附录 2。

截至 2023 年 3 月 19 日，中国存量垃圾债券共 551 只，涉及发行人 159 家，累计债券余额 5593.58 亿元。其中垃圾债券中正常存续债券共 54 只，累计债券余额 397.33 亿元，占垃圾债券余额比重为 7.10%；违约债券（包括发生实质违约、展期和触发交叉保护条款的债券）共 497 只，累计债券余额 5196.26 亿元，占垃圾债券余额比重为 92.90%。

表 8：存量垃圾债券信用状态分布情况（截至 2023 年 3 月 19 日，单位：亿元，只）

目前状态	债券余额 (亿元)	债券数量 (只)	余额占比
未按时兑付本息	1829.17	197	32.70%
展期	1177.89	70	21.06%
提前到期未兑付	1075.29	107	19.22%
未按时兑付利息	488.64	41	8.74%
未按时兑付回售款和利息	467.77	56	8.36%
正常	397.33	54	7.10%
未按时兑付本金	71.09	12	1.27%
未按时兑付回售款	49.40	8	0.88%
触发交叉违约	37.00	6	0.66%
总计	5593.58	551	100.00%

数据来源：Wind，中国债券网，中国货币网，安融评级整理

（二）垃圾债市场历年概况

1. 历年新增垃圾债券只数和债券余额分布

2015-2023 年（截至 2023 年 3 月 19 日）新增垃圾债券只数和债券余额分别为 2015 年（9 只，53.67 亿元）、2016 年（11 只，79.50 亿元）、2017 年（15 只，110.90 亿元）、2018 年（54 只，604.04 亿元）、2019 年（80 只，591.69 亿元）、2020 年（69 只，643.26 亿元）、2021 年（139 只，2069.23 亿元）、2022 年（171 只，1419.29 亿元）和 2023 年（3 只，22.01 亿元）。

图 1：历年新增垃圾债券余额和数量分布（单位：亿元，只）

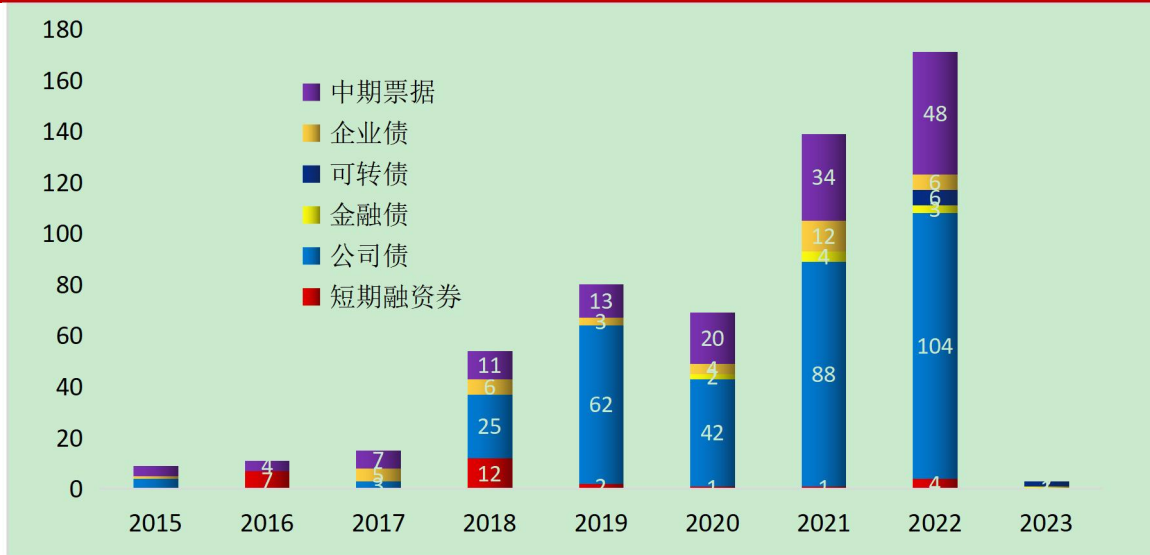


数据来源：Wind，中国债券网，中国货币网，安融评级整理

2. 历年新增垃圾债券种类分布

从债券种类来看，2015-2023 年（截至 2023 年 3 月 19 日）新增垃圾债债券种类合计集中于公司债（328 只）、中期票据（141 只）、企业债（37 只）、短期融资票据（27 只）、金融债（10 只）和可转债（8 只）。

图 2：历年新增垃圾债券种类分布（单位：只）

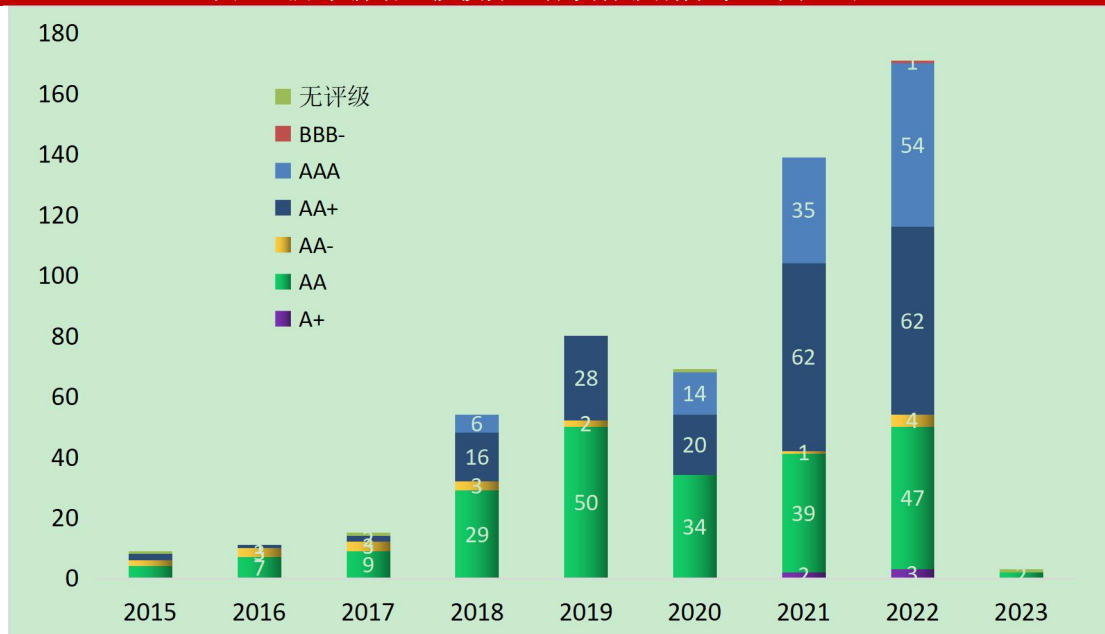


数据来源：Wind，中国债券网，中国货币网，安融评级整理

3.历年新增垃圾债券主体发行级别分布

从主体发行级别来看，2015-2023 年（截至 2023 年 3 月 19 日）新增垃圾债券主体发行级别合计集中于 AA（221 只）、AA+（193 只）、AAA（109 只）、AA-（18 只）、A+（5 只）、无评级（4 只）和 BBB-（1 只）。

图 3：历年新增垃圾债券主体发行级别分布（单位：只）

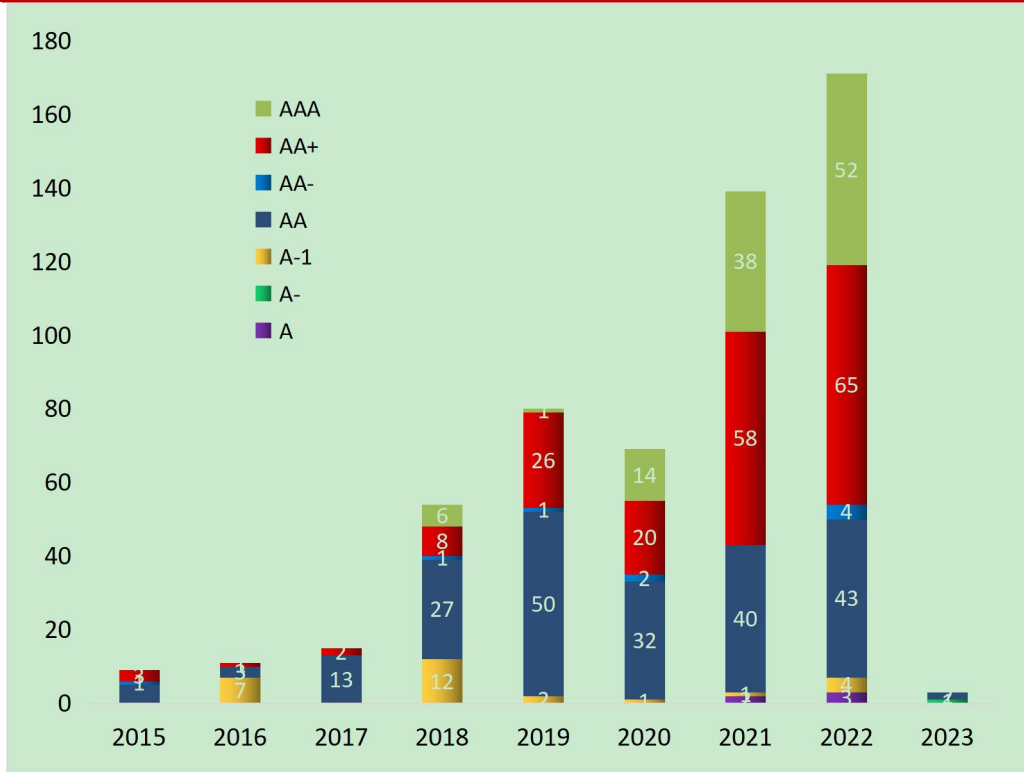


数据来源：Wind，中国债券网，中国货币网，安融评级整理

4.历年新增垃圾债券债项发行级别分布

从债项发行级别来看，2015-2023 年（截至 2023 年 3 月 19 日）新增垃圾债券债项发行级别合计集中于 AA（215 只）、AA+（183 只）、AAA（111 只）、A-1（27 只）、AA-（9 只）、A（5 只）和 A-（1 只）。

图 4：历年新增垃圾债券债项发行级别分布（单位：只）



数据来源：Wind，中国债券网，中国货币网，安融评级整理

5.历年新增垃圾债券中的违约债券只数和余额及其占比

2015-2023 年（截至 2023 年 3 月 19 日）新增垃圾债券中的违约债券只数和债券余额分别为 2015 年（9 只，53.67 亿元）、2016 年（11 只，79.50 亿元）、2017 年（15 只，110.90 亿元）、2018 年（54 只，604.04 亿元）、2019 年（75 只，573.34 亿元）、2020 年（67 只，580.26 亿元）、2021 年（129 只，1974.48 亿元）和 2022 年（137 只，1220.06 亿元）。可见，2021 年新增垃圾债券中的违约债券余额是 2020 年的 3 倍多。

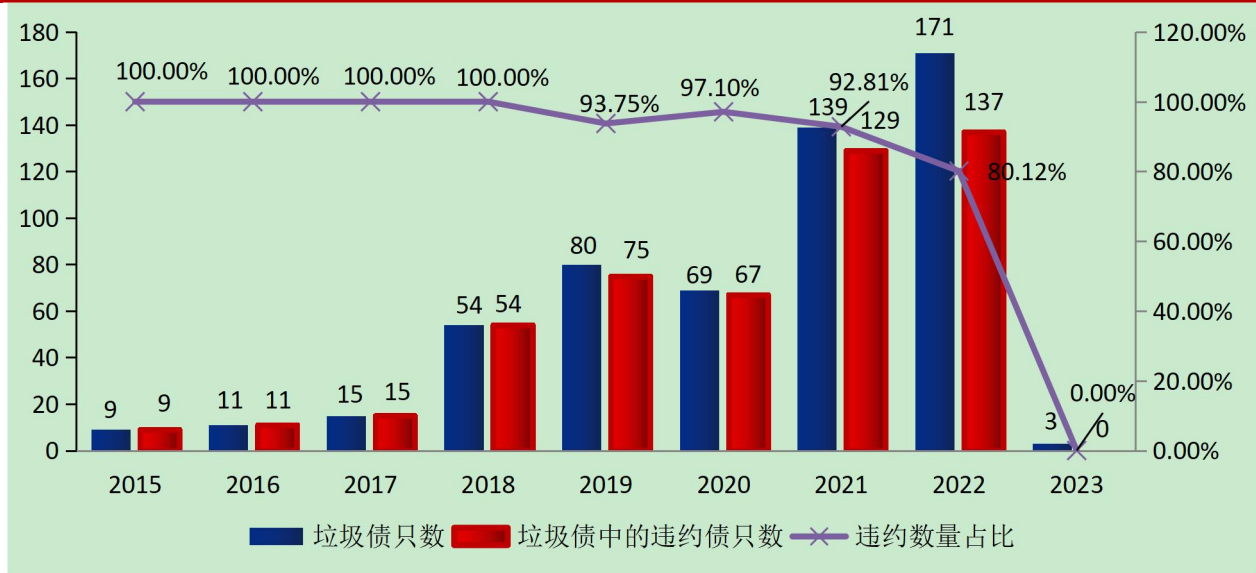
图 5：历年新增垃圾债中的违约债数量和余额分布（单位：亿元、只）



数据来源：Wind，中国债券网，中国货币网，安融评级整理

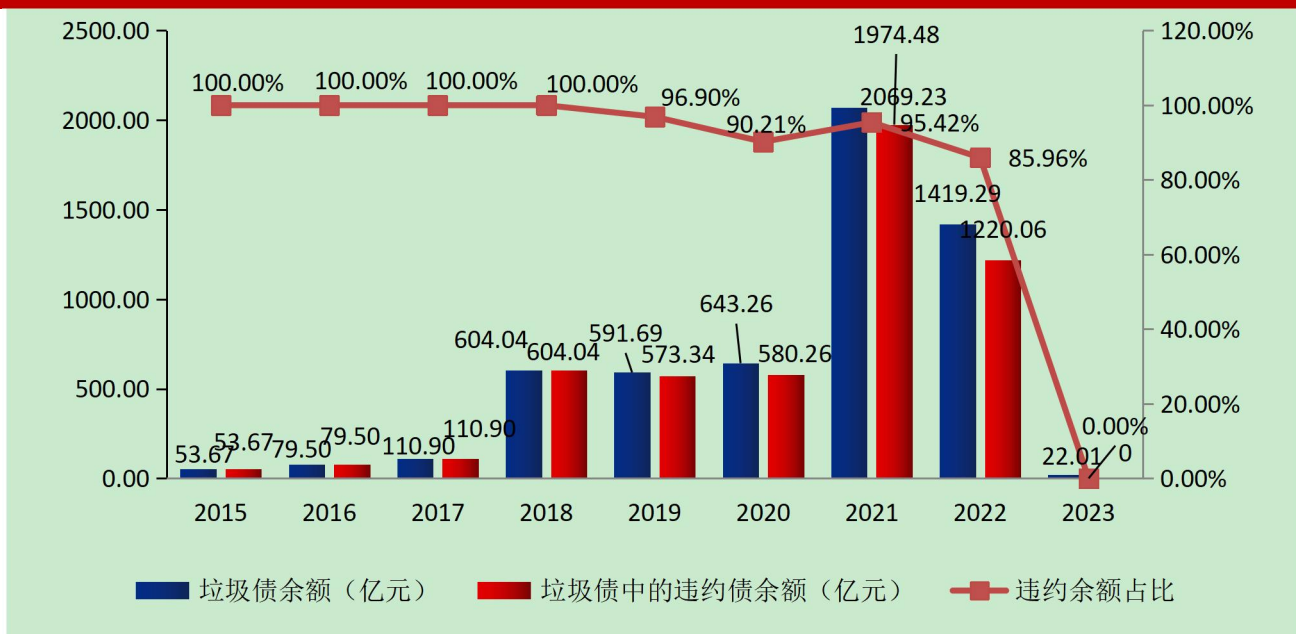
从违约比例来看，2015-2018 年新增垃圾债券中违约债券数量占比和余额占比均为 100.00%。2019-2023 年违约数量占比分别为 93.75%、97.10%、92.81%、80.12%和 0.00%；违约余额占比分别为 96.90%、90.21%、95.42%、85.96%和 0.00%。

图 6：历年新增垃圾债违约数量及其占比（单位：只、%）



数据来源：Wind，中国债券网，中国货币网，安融评级整理

图 7：历年新增垃圾债券违约余额及其占比（单位：亿元，%）

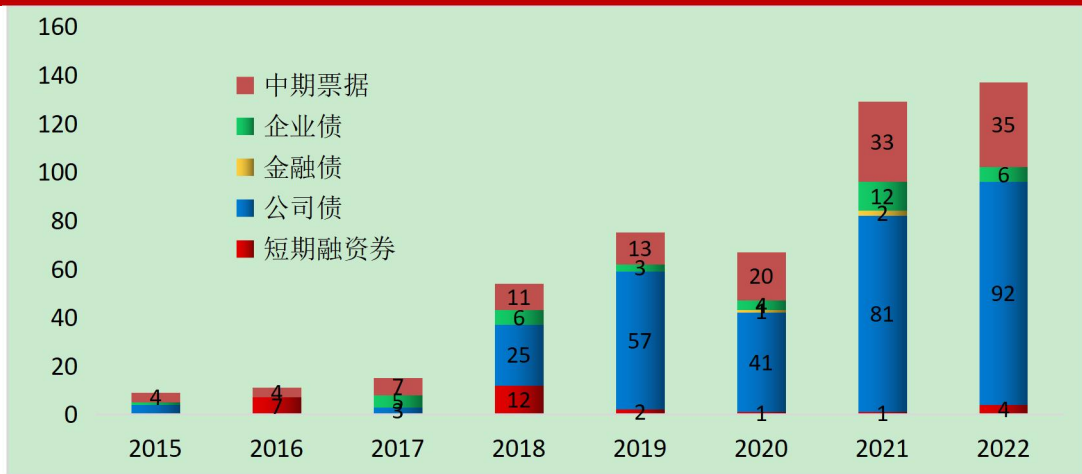


数据来源：Wind，中国债券网，中国货币网，安融评级整理

6.历年新增垃圾债券中的违约债券种类分布

从债券种类来看，2015-2023 年（截至 2023 年 3 月 19 日）新增垃圾债券中的违约债券合计集中于公司债（303 只）、中期票据（127 只）、企业债（37 只）、短期融资票据（27 只）和金融债（3 只）。

图 8：历年新增垃圾债券中的违约债券种类分布（单位：只）

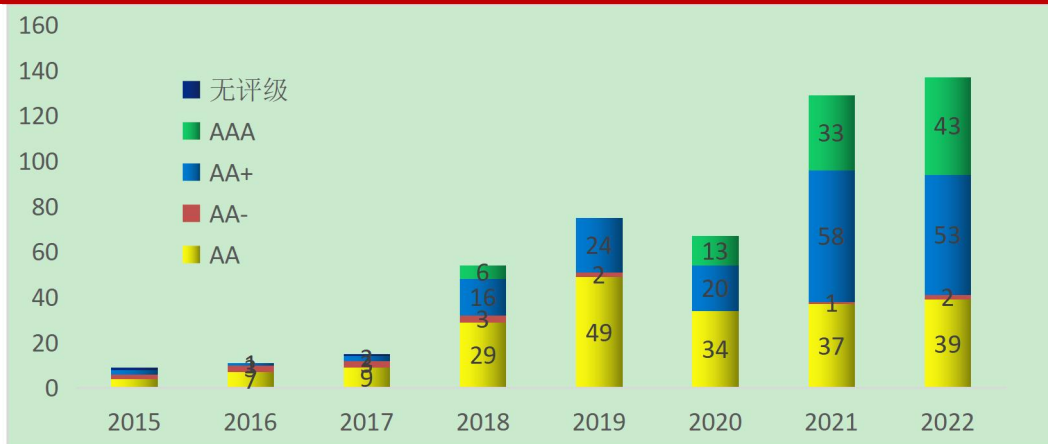


数据来源：Wind，中国债券网，中国货币网，安融评级整理

7.历年新增垃圾债券中的违约债券主体发行级别分布

从主体发行级别来看，2015-2023 年（截至 2023 年 3 月 19 日）新增垃圾债券中的违约债券主体发行级别合计集中于 AA（208 只）、AA+（176 只）、AAA（95 只）、AA-（16 只）和无评级（2 只）。

图 9：历年新增垃圾债券中的违约债券主体发行评级分布（单位：只）

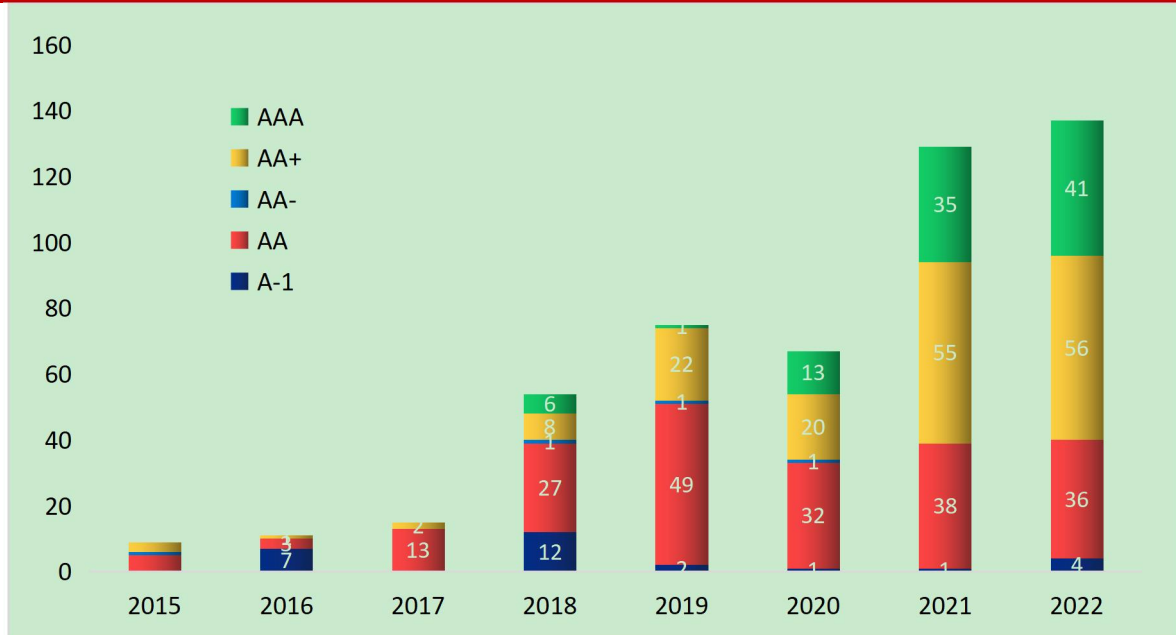


数据来源：Wind，中国债券网，中国货币网，安融评级整理

8.历年新增垃圾债券中的违约债券债项发行级别分布

从债项发行级别来看，2015-2023 年（截至 2023 年 3 月 19 日）新增垃圾债券中的违约债券债项发行级别合计集中于 AA（203 只）、AA+（167 只）、AAA（96 只）、A-1（27 只）和 AA-（4 只）。

图 10：历年新增垃圾债券中的违约债券债项发行级别分布（单位：只）



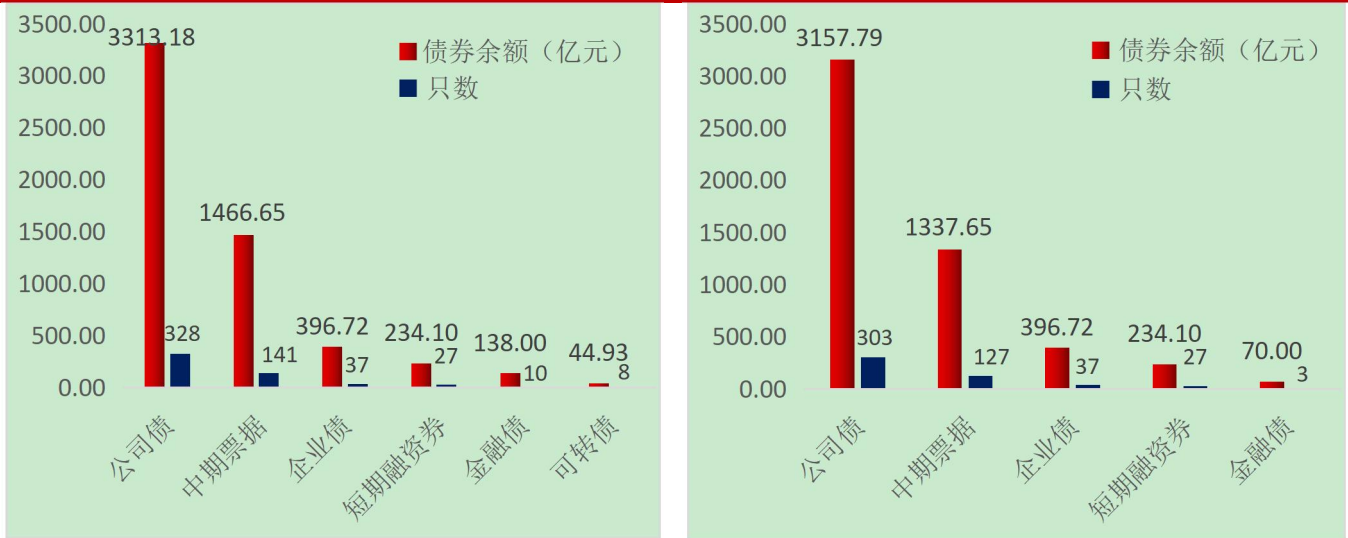
数据来源：Wind，中国债券网，中国货币网，安融评级整理

（三）垃圾债种类分布

按债券种类划分，截至 2023 年 3 月 19 日，中国**存量垃圾债券**主要分布于公司债（328 只，3313.18 亿元）、中期票据（141 只，1466.65 亿元）、企业债（37 只，396.72 亿元）、短期融资券（27 只，234.10 亿元）、金融债（10 只，138.00 亿元）和可转债（8 只，44.93 亿元）。

其中，**垃圾债券中的违约债券**主要分布于公司债（303 只，3157.79 亿元）、中期票据（127 只，1337.65 亿元）、企业债（37 只，396.72 亿元）、短期融资券（27 只，234.10 亿元）和金融债（3 只，70.00 亿元）。可见，截至 2023 年 3 月 19 日，中国存量垃圾债券中的企业债和短期融资券全部违约。

图 11: 不同种类存量垃圾债券（左）和其中违约债（右）分布（截至 2023 年 3 月 19 日，单位：亿元，只）

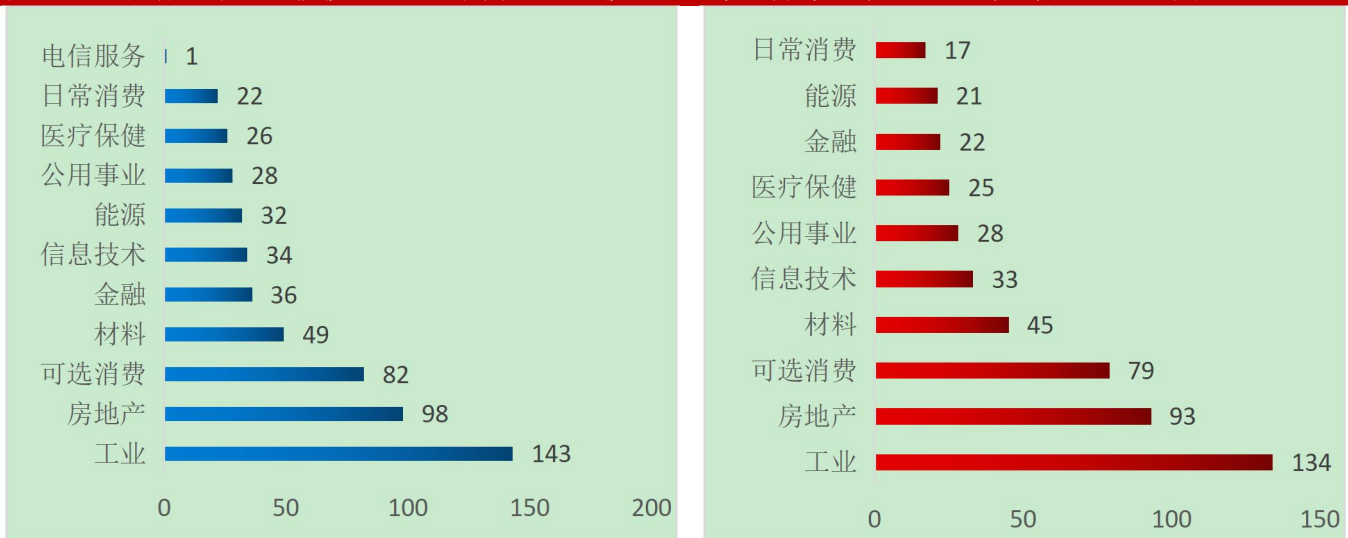


数据来源: wind, 中国债券网, 中国货币网, 安融评级整理

（四）垃圾债行业分布

按行业划分，截至 2023 年 3 月 19 日，按照 GICS 一级行业，中国垃圾债主要分布于工业（143 只）、房地产行业（98 只）、可选消费（82 只）、材料行业（49 只）、金融（36 只）、能源（34 只）、信息技术（32 只）、公用事业（28 只）、医疗保健（26 只）、日常消费（22 只）和电信服务（1 只），合计 551 只。其中的违约债主要分布在工业（134 只）、房地产行业（93 只）、可选消费（79 只）、材料行业（45 只）、信息技术（33 只）、公用事业（28 只）、医疗保健（25 只）、金融（22 只）、能源（21 只）和日常消费（17 只），合计 497 只。

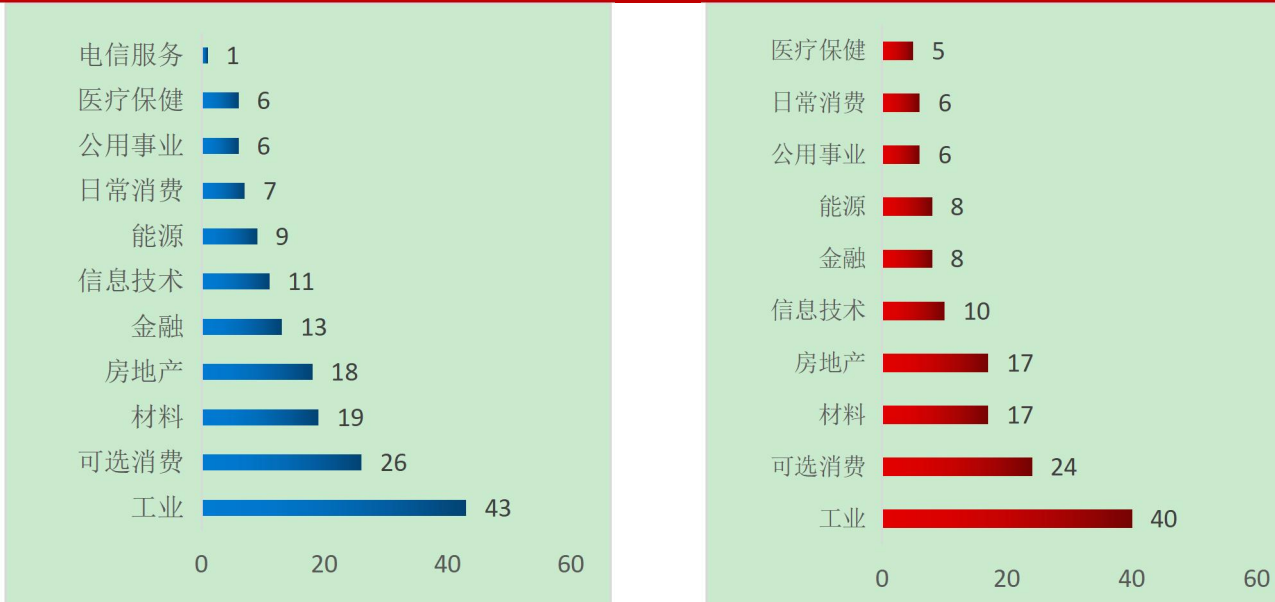
图 12: 不同行业中国垃圾债（左）和其中的违约债（右）数量分布（截至 2023 年 3 月 19 日，单位：只）



数据来源: wind, 中国债券网, 中国货币网, 安融评级整理

截至 2023 年 3 月 19 日，中国垃圾债的发行人主要集中于工业（43 个）、可选消费行业（26 个）、材料行业（19 个）、房地产行业（18 个）、金融（13 个）、信息技术（11 个）、能源（9 个）、日常消费（7 个）、公用事业（6 个）、医疗保健（6 个）和电信服务（1 只），合计 159 个企业。其中的违约债的发行人主要集中于工业（40 个）、可选消费行业（24 个）、材料行业（17 个）、房地产行业（17 个）、信息技术（10 个）、能源（8 个）、金融（8 个）、公用事业（6 个）、日常消费（6 个）和医疗保健（5 个），合计 141 个企业违约。

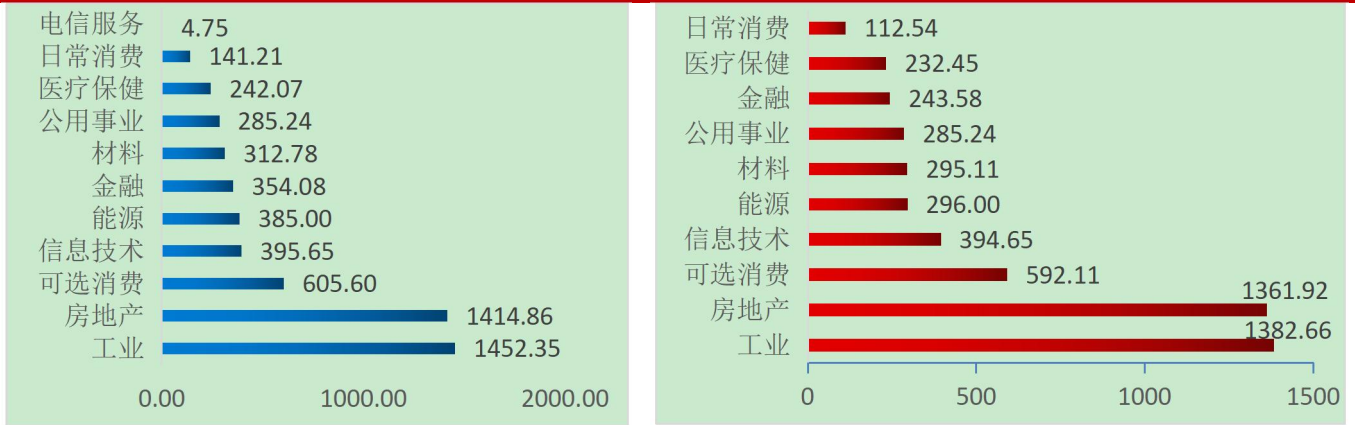
图 13：不同行业中国垃圾债（左）和其中违约债（右）发行人数量分布（截至 2023 年 3 月 19 日，单位：个）



数据来源：wind，中国债券网，中国货币网，安融评级整理

截至 2023 年 3 月 19 日，按 GICS 一级行业划分，中国垃圾债余额主要集中于工业（1452.35 亿元）、房地产行业（1414.86 亿元）、可选消费行业（605.60 亿元）、信息技术行业（395.65 亿元）、能源行业（385.00 亿元）、金融行业（354.08 亿元）、材料行业（312.78 亿元）、公用事业（285.24 亿元）、医疗保健（242.07 亿元）、日常消费（141.21 亿元）和电信服务（4.75 亿元）。其中，垃圾债中的违约债余额主要集中于工业（1382.66 亿元）、房地产行业（1361.92 亿元）、可选消费行业（592.11 亿元）、信息技术行业（394.65 亿元）、能源行业（296.00 亿元）、材料行业（295.11 亿元）、公用事业（285.24 亿元）、金融行业（243.58 亿元）、医疗保健（232.45 亿元）和日常消费（112.54 亿元）。

图 14：不同行业中国垃圾债（左）和其中违约债（右）余额分布（截至 2023 年 3 月 19 日，单位：亿元）



数据来源：wind，中国债券网，中国货币网，安融评级整理

（五）垃圾债上市地点分布

从上市地点来看，截至 2023 年 3 月 19 日，上海证券交易所存量垃圾债券共 250 只，债券余额合计 2610.28 亿元；银行间市场存量垃圾债券共 198 只，债券余额合计 2043.16 亿元；深圳证券交易所存量垃圾债券共 103 只，债券余额合计 940.14 亿元。

从绝对数量来看，上海证券交易所的垃圾债券余额和债券只数最多；从垃圾债券与所属上市地点信用债存量占比来看，深圳证券交易所垃圾债券余额占比和垃圾债券数量占比最高，分别为 3.10% 和 2.73%。

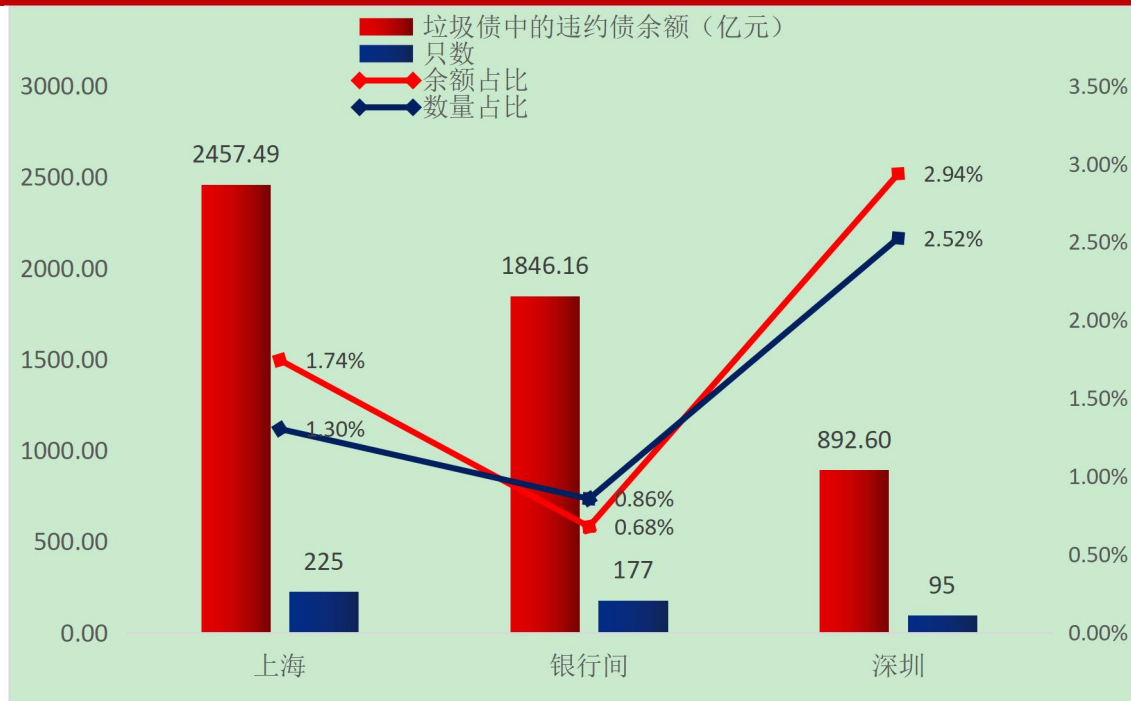
图 15：存量垃圾债券上市地点分布（截至 2023 年 3 月 19 日，单位：亿元，只）



数据来源：Wind，中国债券网，中国货币网，安融评级整理

其中，垃圾债券中的违约债券主要分布于：上海证券交易所共 225 只，债券余额合计 2457.49 亿元；银行间市场共 177 只，债券余额合计 1846.16 亿元；深圳证券交易所共 95 只，债券余额合计 892.60 亿元。

图 16：存量垃圾债中的违约债上市地点分布（截至 2023 年 3 月 19 日，单位：亿元，只）

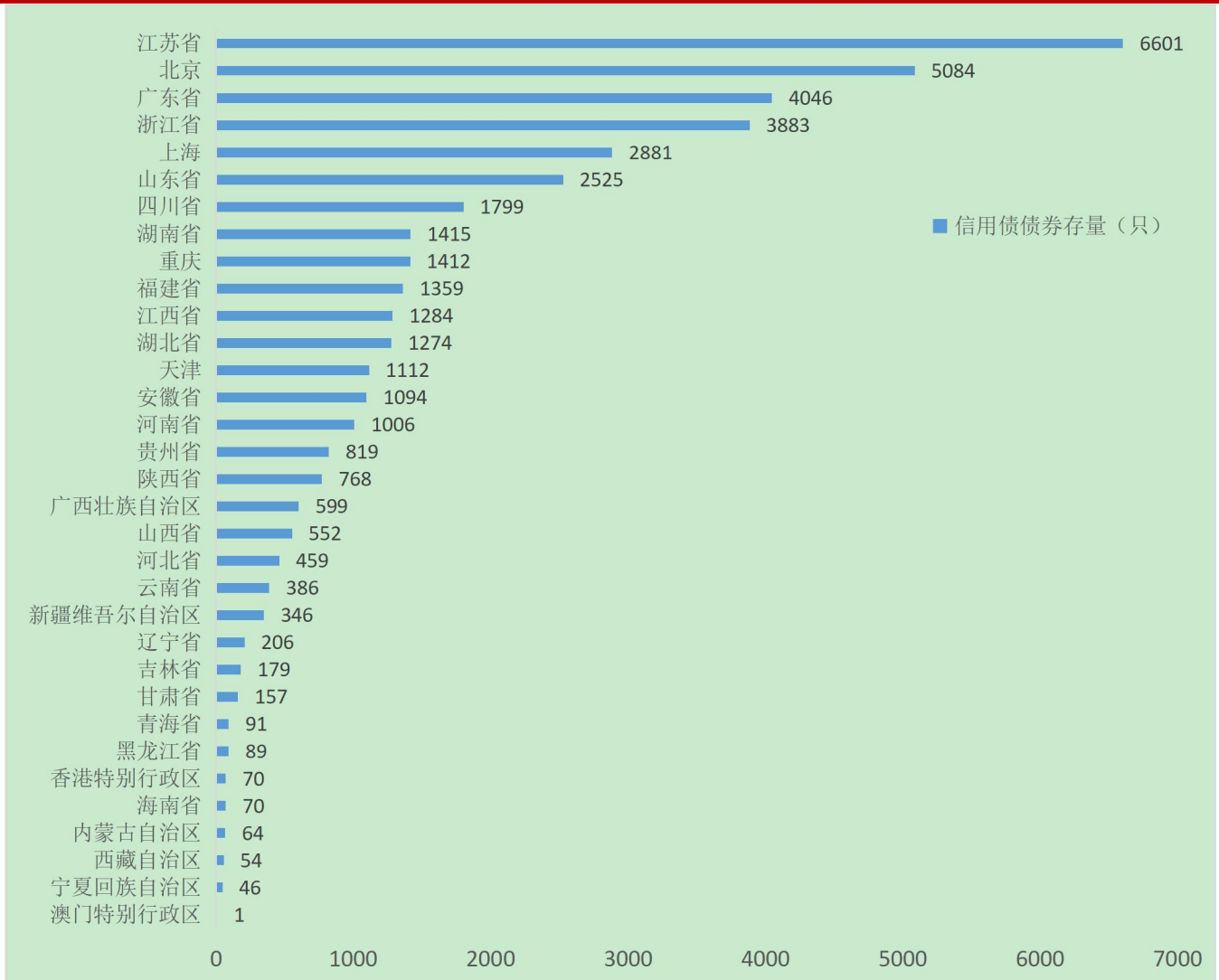


数据来源：Wind，中国债券网，中国货币网，安融评级整理

（六）垃圾债地区分布

按地区划分，截至 2023 年 3 月 19 日，中国存量债券主要分布在江苏省（6,601 只）、北京市（5,084 只）、广东省（4,046 只）、浙江省（3,883 只）、上海市（2,881 只）、山东省（2,525 只）、四川省（1,799 只）等地。

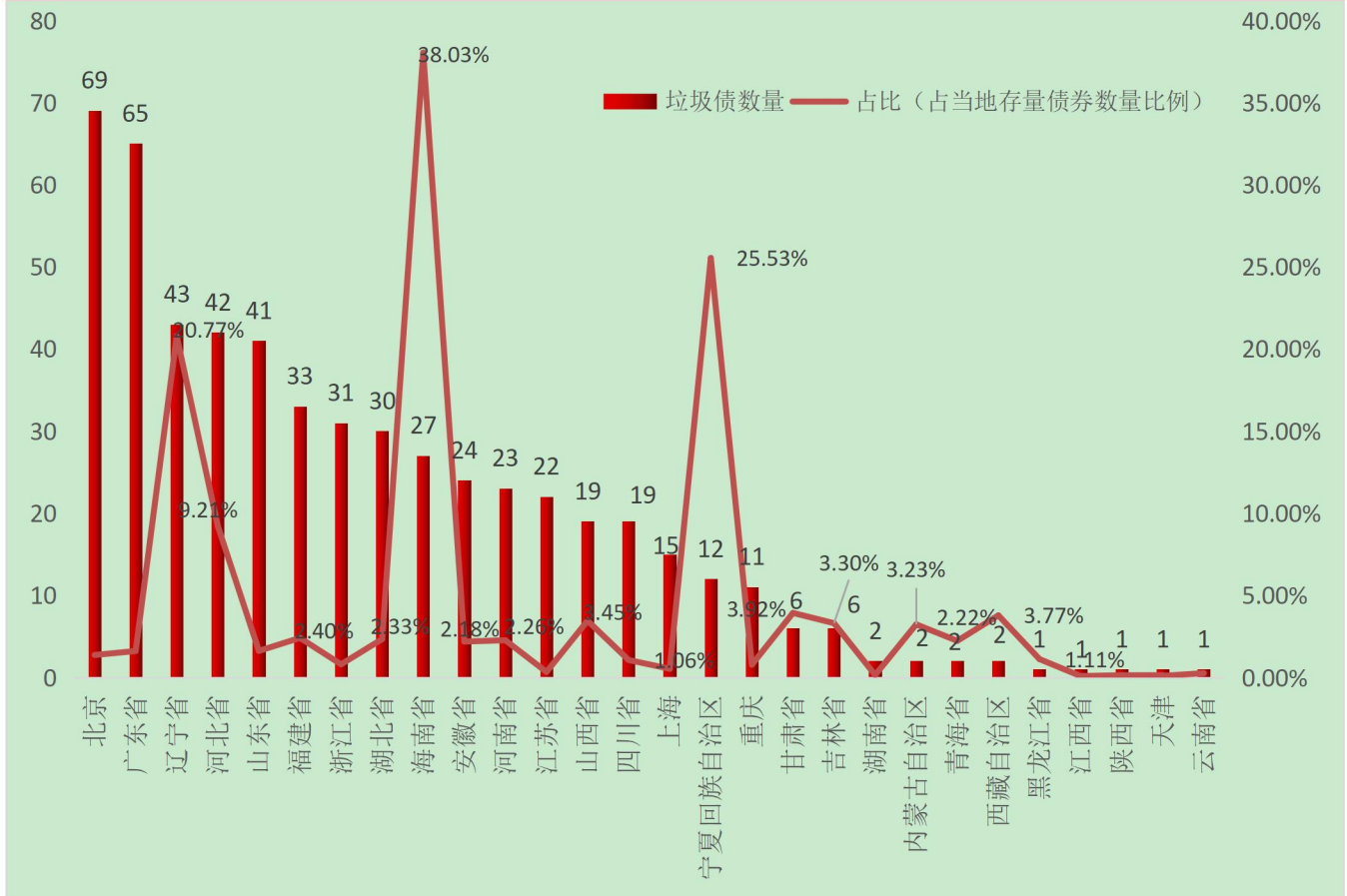
图 17：不同地区中国存量债券数量分布（截至 2023 年 3 月 19 日，单位：只）



数据来源：wind，中国债券网，中国货币网，安融评级整理

按地区划分，截至 2023 年 3 月 19 日，中国存量垃圾债券数量主要分布于北京市（69 只）、广东省（65 只）、辽宁省（43 只）、河北省（42 只）和山东省（41 只）等地。不同地区垃圾债券数量占所在地区存量信用债总和的比重较高的省份分别是海南省（38.03%）、宁夏回族自治区（25.53%）、辽宁省（20.77%）、河北省（9.21%）和西藏自治区（3.77%）等地。

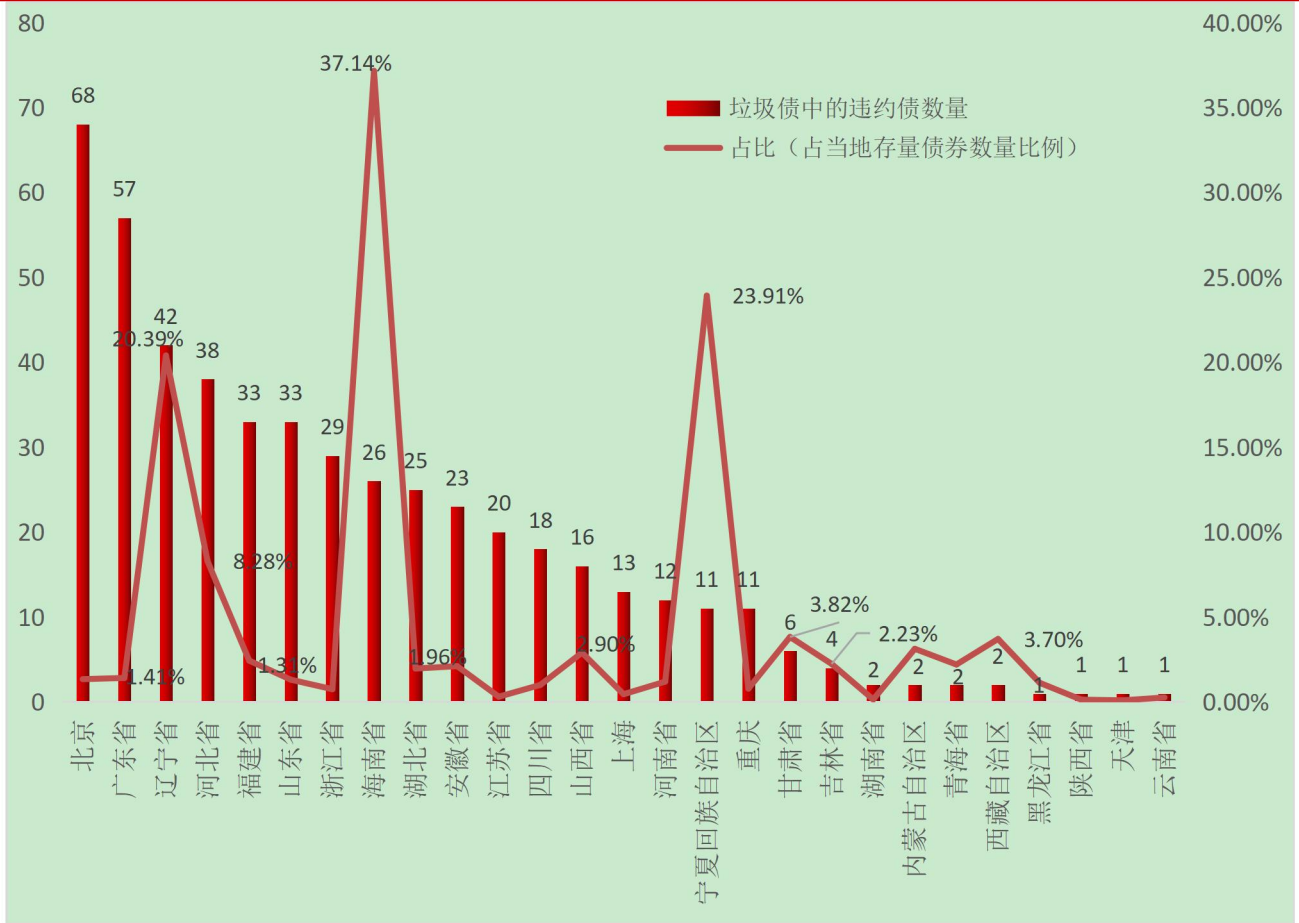
图 18：不同地区中国垃圾债数量分布及占比（截至 2023 年 3 月 19 日，单位，只、%）



数据来源: wind, 中国债券网, 中国货币网, 安融评级整理

截至 2023 年 3 月 19 日，按地区划分，中国垃圾债中的违约债主要分布在北京市（68 只）、广东省（57 只）、辽宁省（42 只）、河北省（38 只）、山东省（33 只）和福建省（33 只）等地。不同地区垃圾债券中的违约债券数量占所在地区存量信用债总和的比重较高的省份分别是海南省（37.14%）、宁夏回族自治区（23.91%）、辽宁省（20.39%）、河北省（8.28%）和西藏自治区（3.70%）等地。

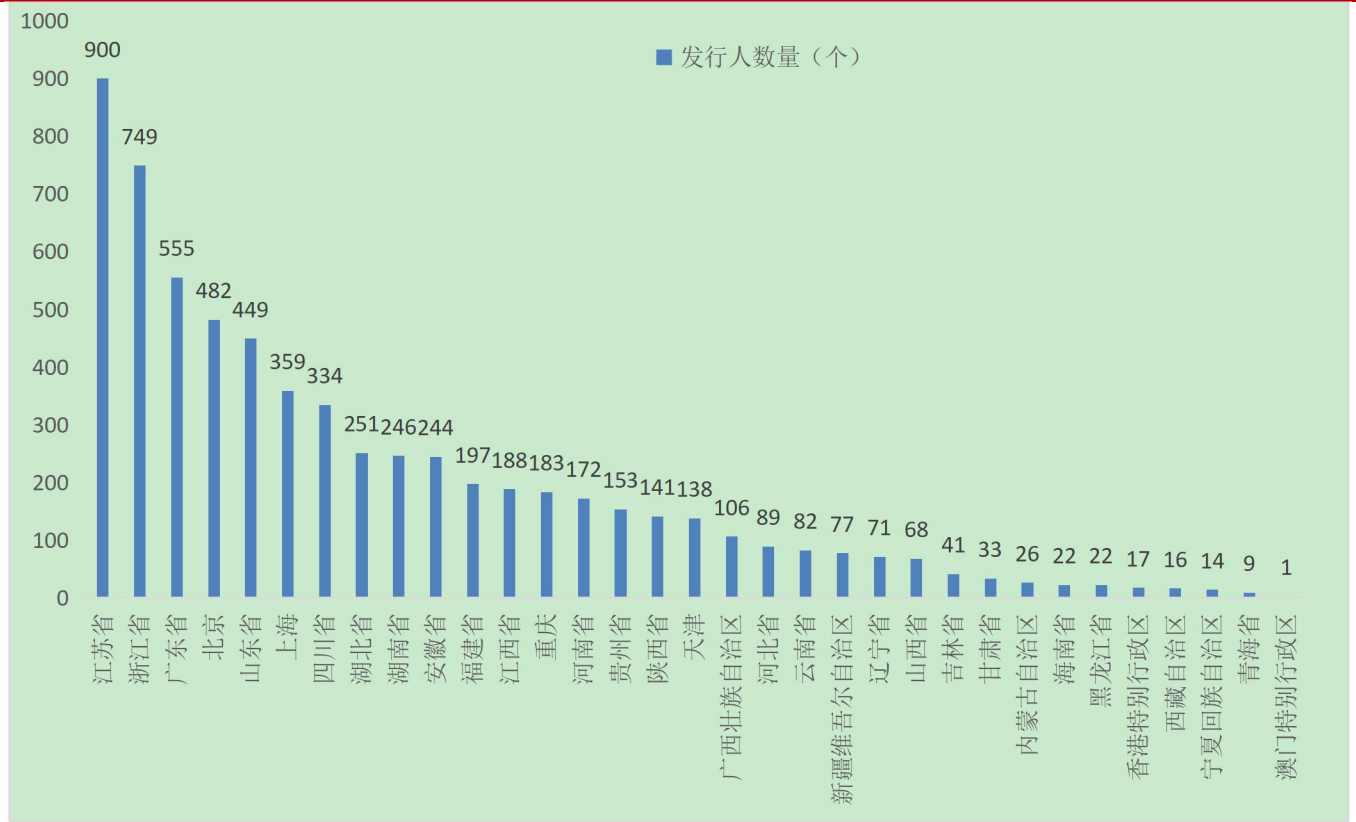
图 19：不同地区中国垃圾债中的违约债数量分布及占比（截至 2023 年 3 月 19 日，单位：只）



数据来源: wind, 中国债券网, 中国货币网, 安融评级整理

截至 2023 年 3 月 19 日，按地区划分，中国存量债券发行人主要分布在江苏省（900 个）、浙江省（749 个）、广东省（555 个）、北京市（482 个）、山东省（449 个）、上海（359 个）等地。

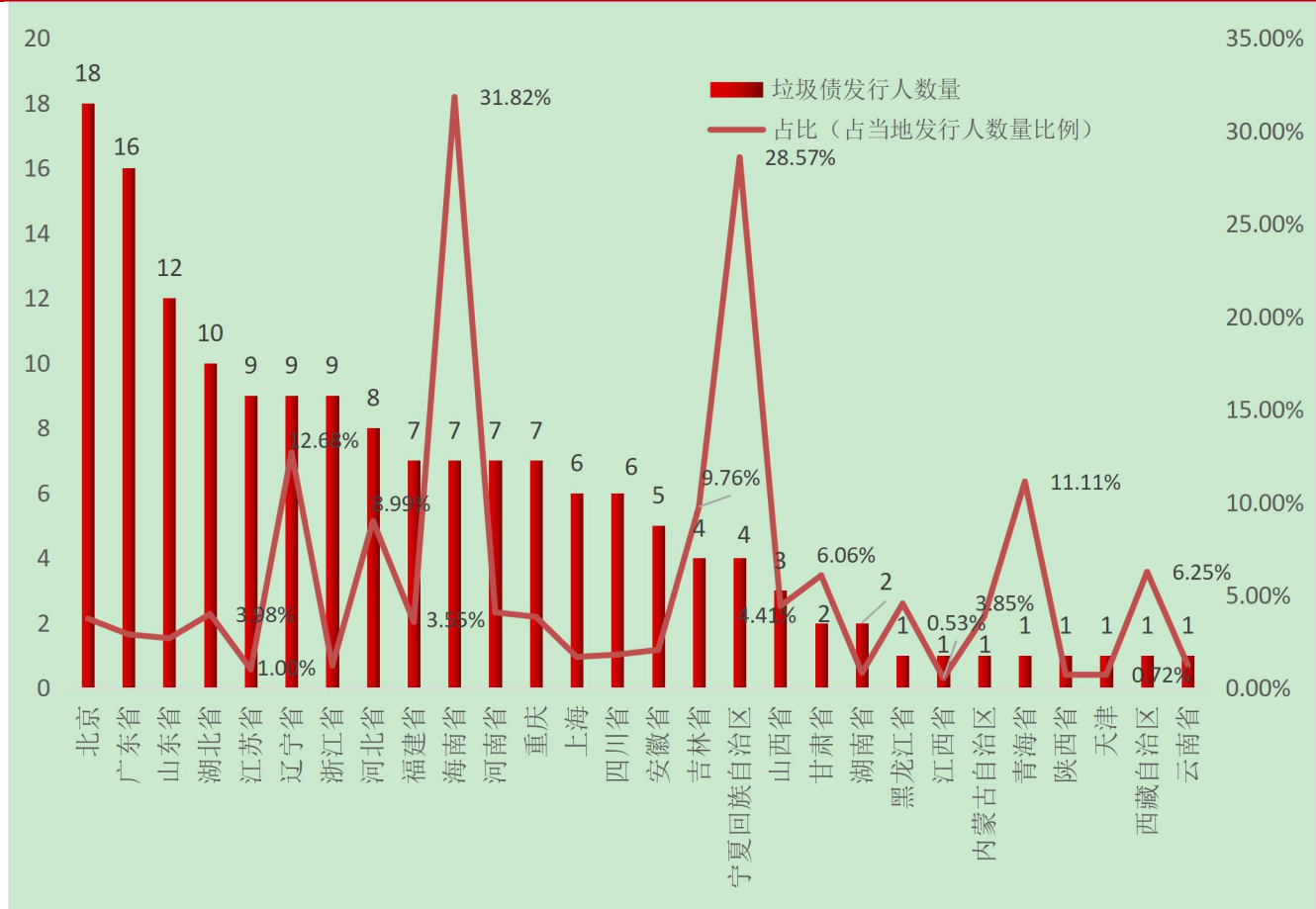
图 20：不同地区中国存量债券发行人数量分布（截至 2023 年 3 月 19 日，单位：个）



数据来源：wind，中国债券网，中国货币网，安融评级整理

截至 2023 年 3 月 19 日，按地区划分，中国垃圾债的发行人主要分布在北京市（18 个）、广东省（16 个）、山东省（12 个）、湖北省（10 个）、辽宁省（9 个）、浙江省（9 个）、江苏省（9 个）和河北省（8 个）等地。地区垃圾债发行人数量占比较高的主要在海南省（31.82%）、宁夏回族自治区（28.57%）、辽宁省（12.68%）、青海省（11.11%）、吉林省（9.76%）、河北省（8.99%）、西藏自治区（6.25%）、甘肃省（6.06%）等地。

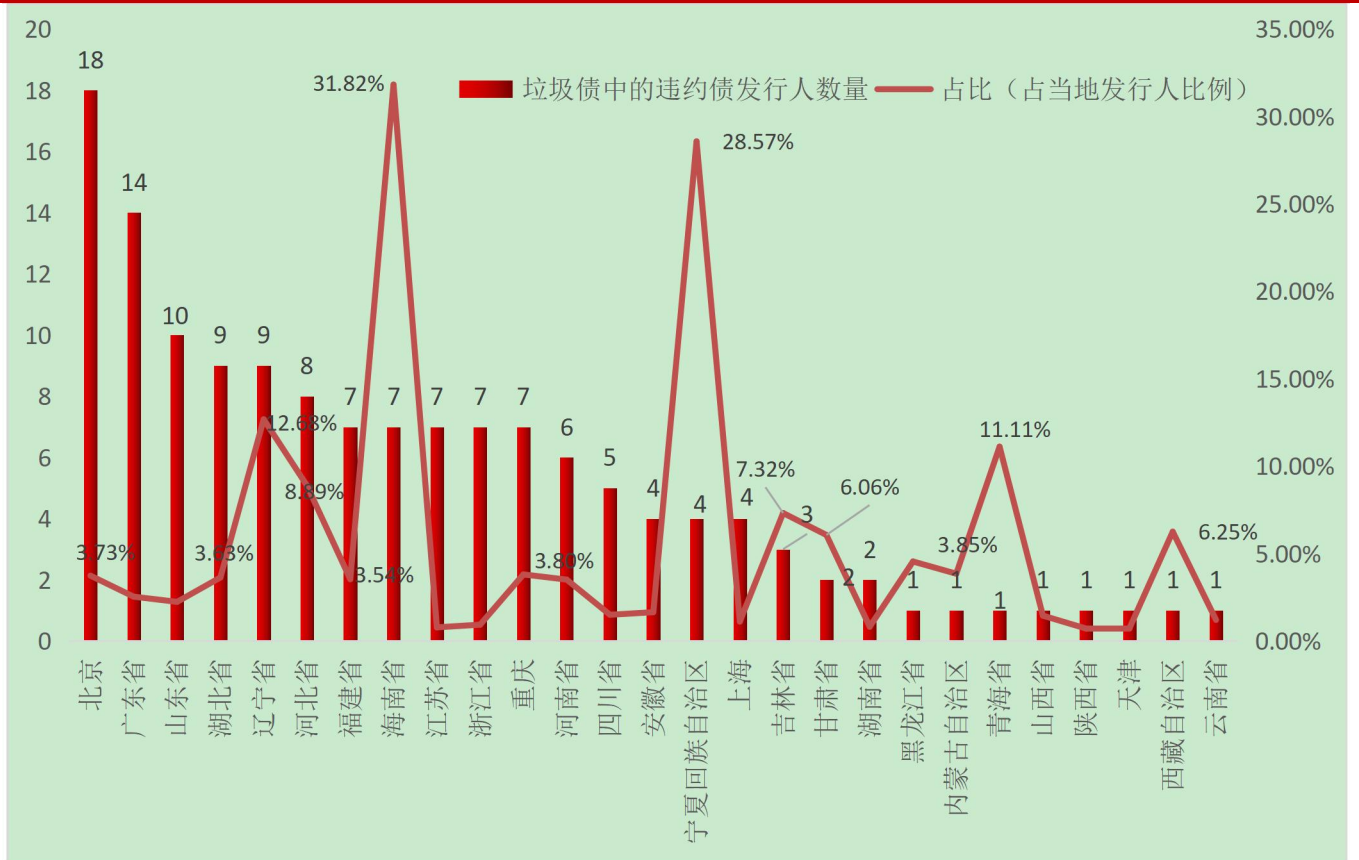
图 21：不同地区中国垃圾债发行人数量分布及占比（截至 2023 年 3 月 19 日，单位：个，%）



数据来源：wind，中国债券网，中国货币网，安融评级整理

截至 2023 年 3 月 19 日，按地区划分，中国垃圾债中的违约债的发行人主要分布在北京市（18 个）、广东省（14 个）、山东省（10 个）、湖北省（9 个）、辽宁省（9 个）、河北省（8 个）、福建省（7 个）、海南省（7 个）、江苏省（7 个）、浙江省（7 个）和重庆（7 个）等地。地区违约债发行人数量占比较高的主要在海南省（31.82%）、宁夏回族自治区（28.57%）、辽宁省（12.68%）、青海省（11.11%）、河北省（8.89%）、吉林省（7.32%）、甘肃省（6.06%）和西藏自治区（6.25%）等地。

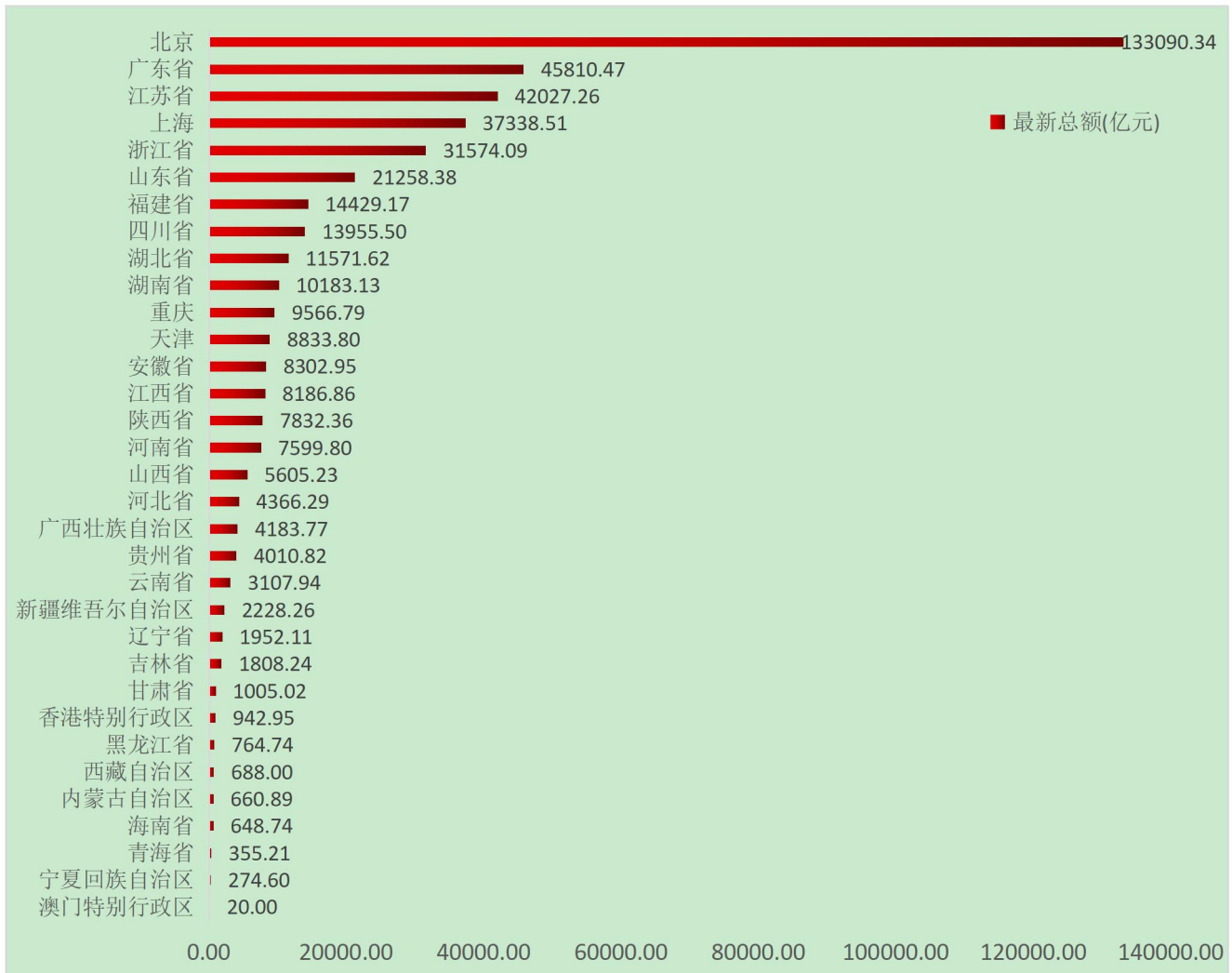
图 22：不同地区中国垃圾债中的违约债发行人数量分布及占比（截至 2023 年 3 月 19 日，单位：个）



数据来源：wind，中国债券网，中国货币网，安融评级整理

截至 2023 年 3 月 19 日，按地区划分，中国存量债券余额主要分布在：北京市（133,090.34 亿元）、广东省（45,810.47 亿元）、江苏省（42,027.26 亿元）、上海市（37,338.51 亿元）、浙江省（31,574.09 亿元）等地。

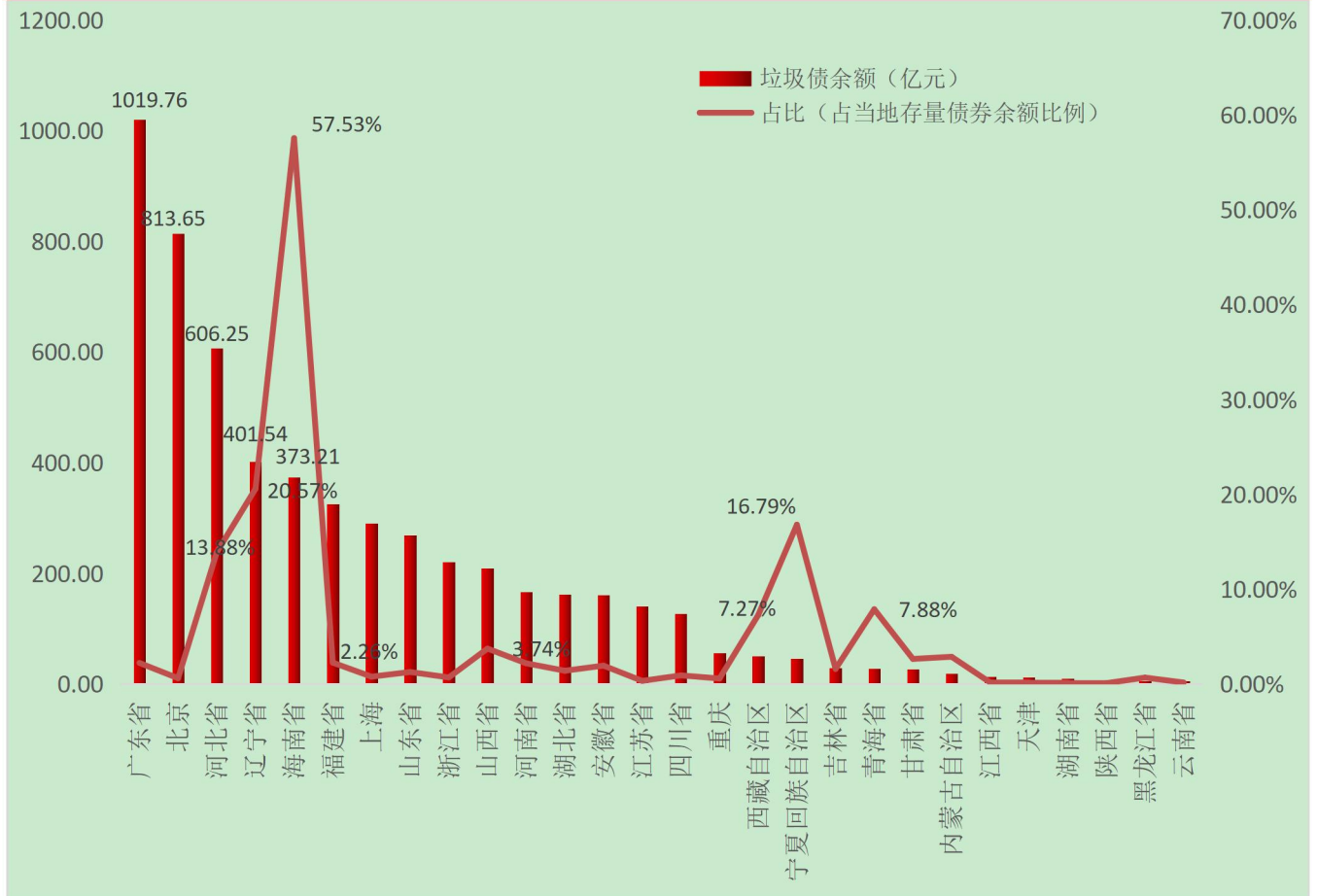
图 23：不同地区中国存量债券余额分布（截至 2023 年 3 月 19 日，单位：亿元）



数据来源：wind，中国债券网，中国货币网，安融评级整理

截至 2023 年 3 月 19 日，按地区划分，中国垃圾债余额主要分布在：广东省（1019.76 亿元）、北京市（813.65 亿元）、河北省（606.25 亿元）、辽宁省（401.54 亿元）、海南省（373.21 亿元）等地。地区垃圾债余额占比较高的主要在海南省（57.53%）、宁夏回族自治区（16.79%）、辽宁省（20.57%）、河北省（13.88%）、西藏自治区（7.27%）等地。

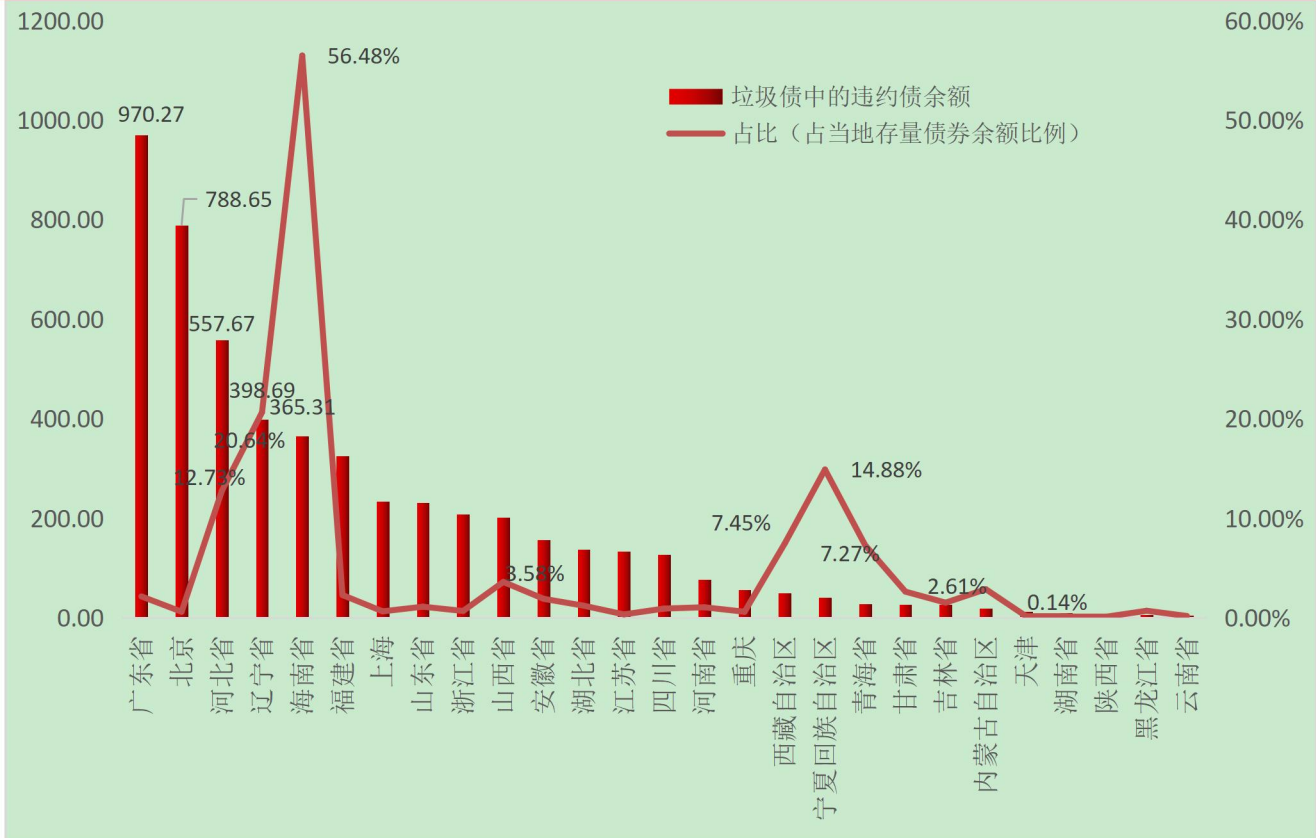
图 24：不同地区中国垃圾债余额及占比分布（截至 2023 年 3 月 19 日，单位：亿元）



数据来源: wind, 中国债券网, 中国货币网, 安融评级整理

截至 2023 年 3 月 19 日，按地区划分，中国垃圾债中的违约债余额主要分布在：广东省（970.27 亿元）、北京市（788.65 亿元）、河北省（557.67 亿元）、辽宁省（398.69 亿元）、海南省（365.31 亿元）等地。地区违约债余额占比较高的主要在海南省（56.48%）、辽宁省（20.64%）、宁夏回族自治区（14.88%）、河北省（12.73%）、青海省（7.27%）、西藏回族自治区（7.45%）、内蒙古自治区（2.61%）等地。

图 25：不同地区中国垃圾债中的违约债余额及占比分布（截至 2023 年 3 月 19 日，单位：亿元）

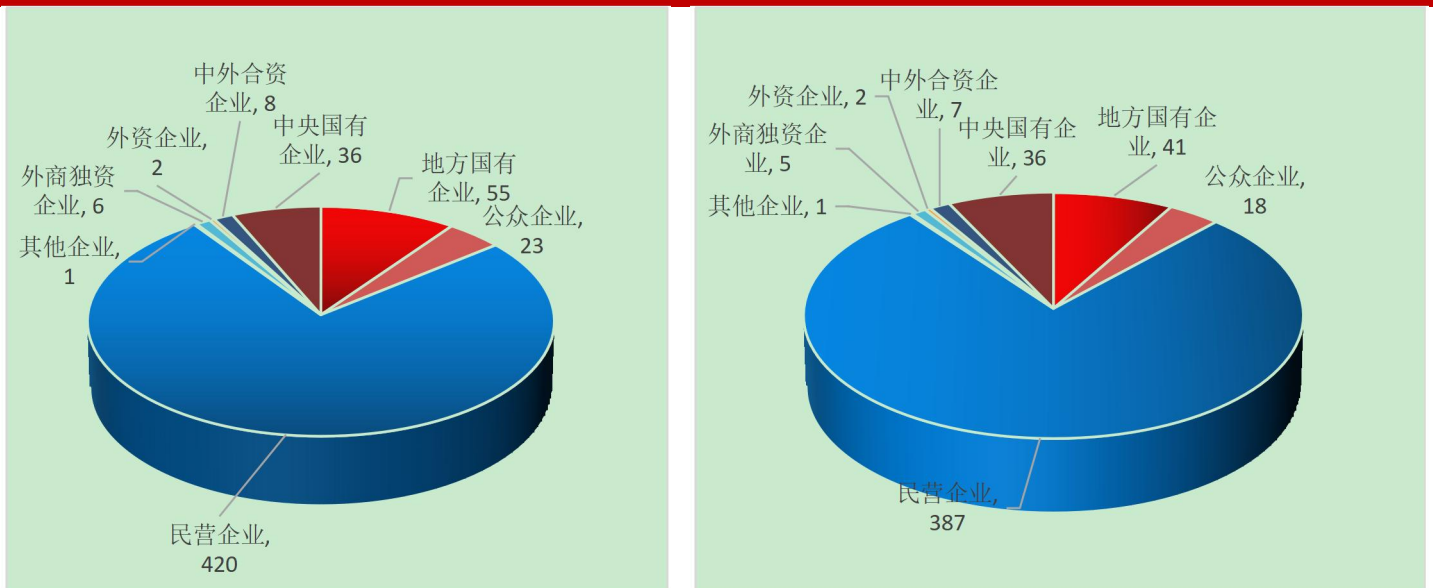


数据来源：wind，中国债券网，中国货币网，安融评级整理

（七）垃圾债企业性质分布

从企业性质来看，截至 2023 年 3 月 19 日，中国垃圾债数量分布情况为：民营企业（420 只）、地方国有企业（55 只）、中央国有企业（36 只）、公众企业（23 只）、中外合资企业（8 只）、外商独资企业（6 只）、外资企业（2 只）和其他企业（1 只）；其中违约债数量分布情况为：民营企业（387 只）、地方国有企业（41 只）、中央国有企业（36 只）、公众企业（18 只）、中外合资企业（7 只）、外商独资企业（5 只）、外资企业（2 只）和其他企业（1 只）。

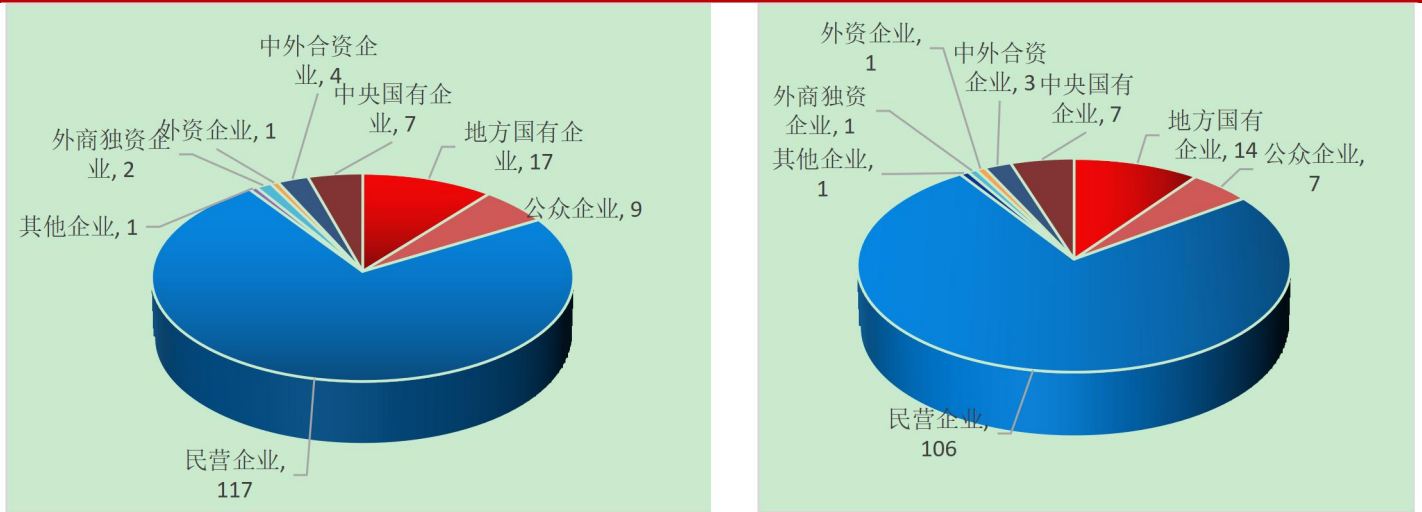
图 26：不同企业性质的中国垃圾债（左）和其中违约债（右）数量分布（截至 2023 年 3 月 19 日，单位：只）



数据来源：wind，中国债券网，中国货币网，安融评级整理

从企业性质来看，截至 2023 年 3 月 19 日，中国垃圾债的发行人数分布情况为：民营企业（117 个）、地方国有企业（17 个）、公众企业（9 个）、中央国有企业（7 个）、中外合资企业（4 个）、外商独资企业（2 个）、外资企业（1 个）和其他企业（1 只）；其中违约债的发行人数分布情况为：民营企业（106 个）、地方国有企业（14 个）、公众企业（7 个）、中央国有企业（7 个）、中外合资企业（3 个）、外资企业（1 个）、外商独资企业（1 个）和其他企业（1 只）。

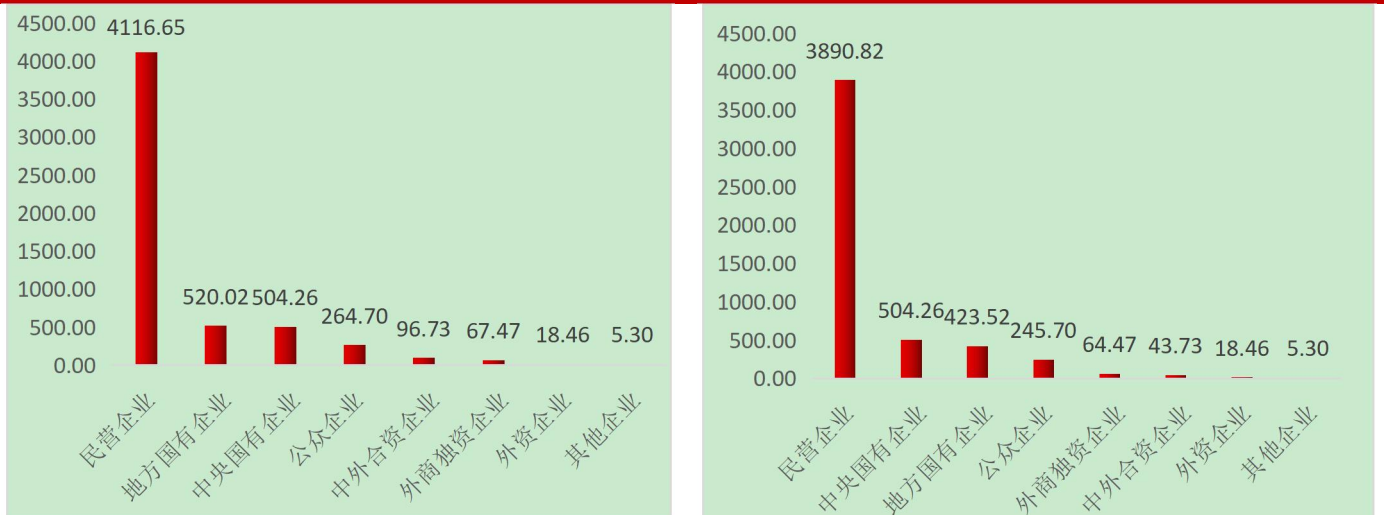
图 27：不同企业性质的中国垃圾债（左）和其中违约债（右）发行人数量分布（截至 2023 年 3 月 19 日，单位：个）



数据来源：wind，中国债券网，中国货币网，安融评级整理

从企业性质来看，截至 2023 年 3 月 19 日，中国垃圾债余额分布情况为：民营企业（4,116.65 亿元）、地方国有企业（520.02 亿元）、中央国有企业（504.26 亿元）、公众企业（264.70 亿元）、中外合资企业（96.73 亿元）、外商独资企业（67.47 亿元）、外资企业（18.46 亿元）和其他企业（5.30 亿元）；其中违约债的余额分布情况为：民营企业（3890.82 亿元）、中央国有企业（504.26 亿元）、地方国有企业（423.52 亿元）、公众企业（245.70 亿元）、外商独资企业（64.47 亿元）；中外合资企业（43.73 亿元）、外资企业（18.46 亿元）和其他企业（5.30 亿元）。

图 28：不同企业性质的中国垃圾债（左）和其中违约债（右）余额分布（截至 2023 年 3 月 19 日，单位：亿元）

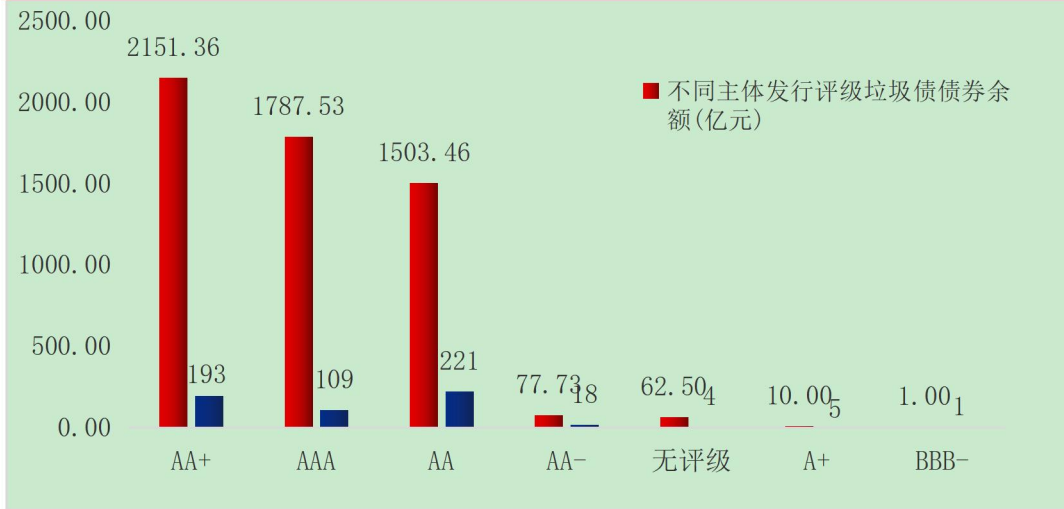


数据来源：wind，中国债券网，中国货币网，安融评级整理

（八）垃圾债主体发行级别分布

从主体发行级别来看，截至 2023 年 3 月 19 日，中国存量垃圾债券主体发行级别分布前三名为：AA+（193 只，2151.36 亿元）、AAA（109 只，1787.53 亿元）和 AA（221 只，1503.46 亿元）。

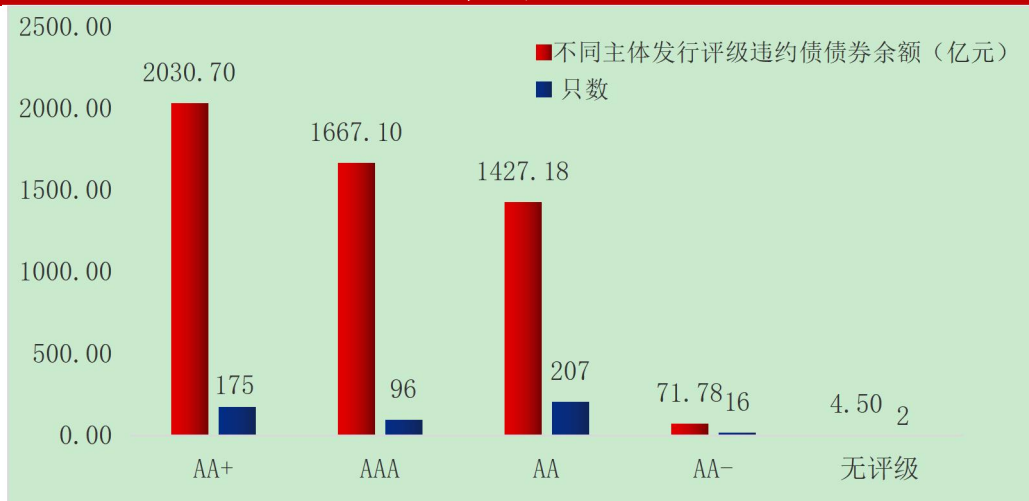
图 29：存量垃圾债券主体发行级别分布（截至 2023 年 3 月 19 日，单位：亿元，只）



数据来源：Wind，中国债券网，中国货币网，安融评级整理

其中，垃圾债券中的违约债券主体发行级别主要分布于：AA+（175 只，2030.70 亿元）、AAA（96 只，1667.10 亿元）和 AA（207 只，1427.18 亿元）。

图 30：存量垃圾债中的违约债主体发行级别分布（截至 2023 年 3 月 19 日，单位：亿元，只）

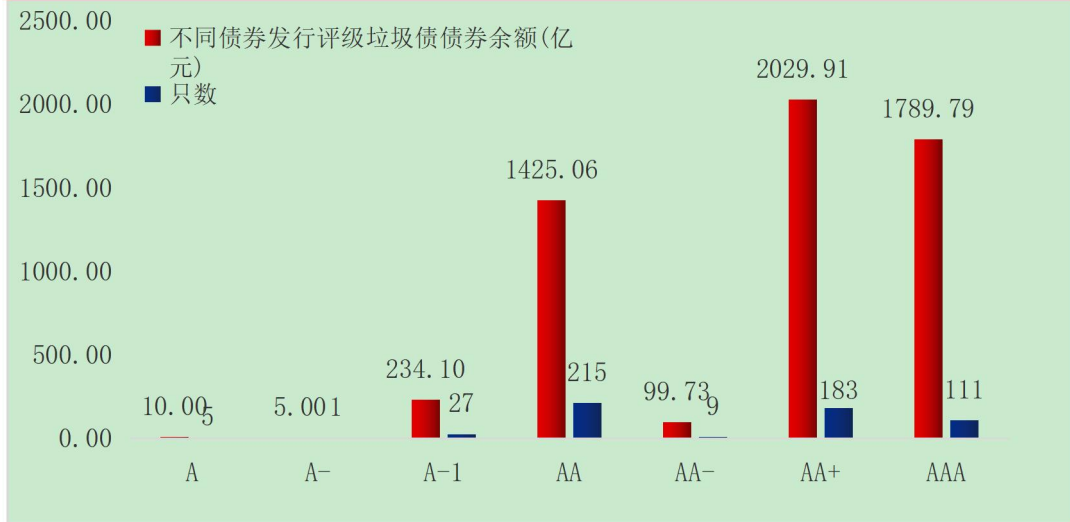


数据来源：Wind，中国债券网，中国货币网，安融评级整理

（九）垃圾债债券发行级别分布

从债券发行级别来看，截至 2023 年 3 月 19 日，中国存量垃圾债债券发行级别分布前三名为：AA+（183 只，2029.91 亿元）、AAA（111 只，1789.79 亿元）和 AA（215 只，1425.06 亿元）。

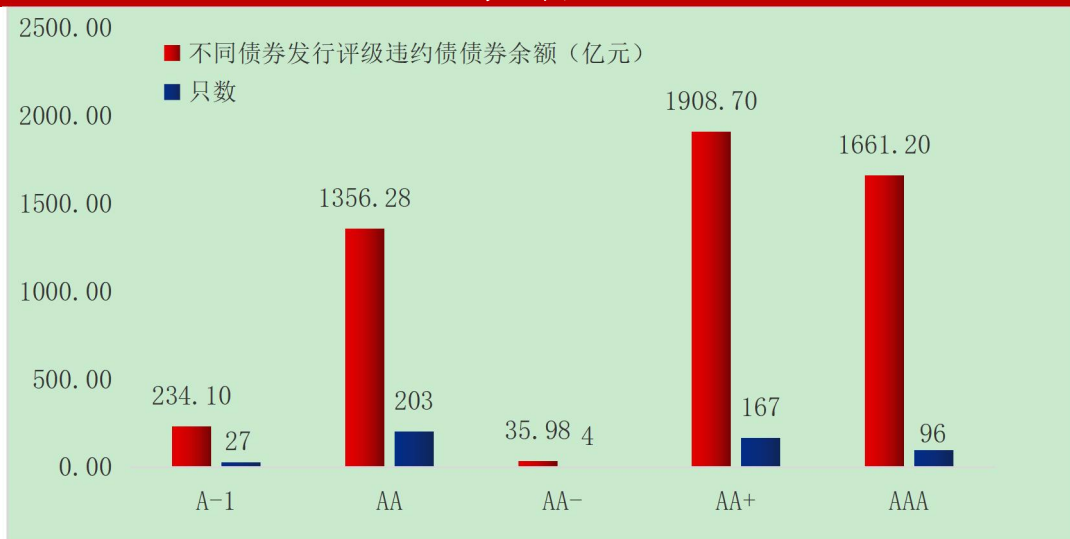
图 31：存量垃圾债券债项发行级别分布（截至 2023 年 3 月 19 日，单位：亿元，只）



数据来源：Wind，中国债券网，中国货币网，安融评级整理

其中，垃圾债券中的违约债债券发行级别分布前三名为：AA+（167 只，1908.70 亿元）、AAA（96 只，1661.20 亿元）和 AA（203 只，1356.28 亿元）。

图 32：存量垃圾债中的违约债债项发行级别分布（截至 2023 年 3 月 19 日，单位：亿元，只）

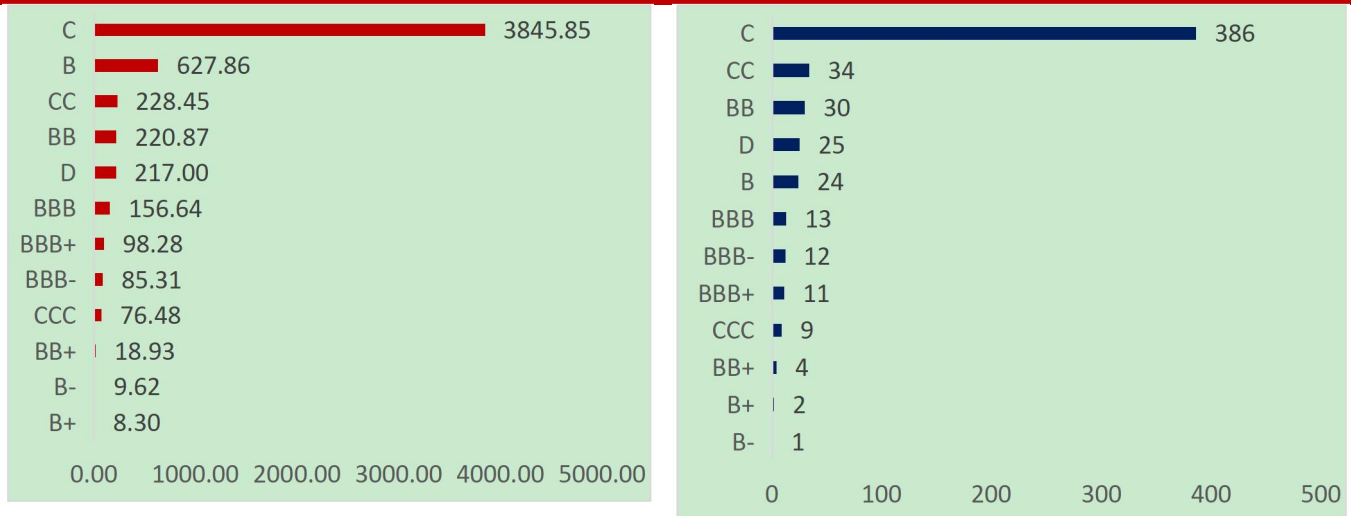


数据来源：Wind，中国债券网，中国货币网，安融评级整理

（十）垃圾债最新债券信用评级分布

从最新债券信用评级来看，截至 2023 年 3 月 19 日，中国存量垃圾债券最新债券信用评级主要分布于：C（386 只，3845.85 亿元）、B（24 只，627.86 亿元）、BB（30 只，220.87 亿元）和 CC（34 只，228.45 亿元）。

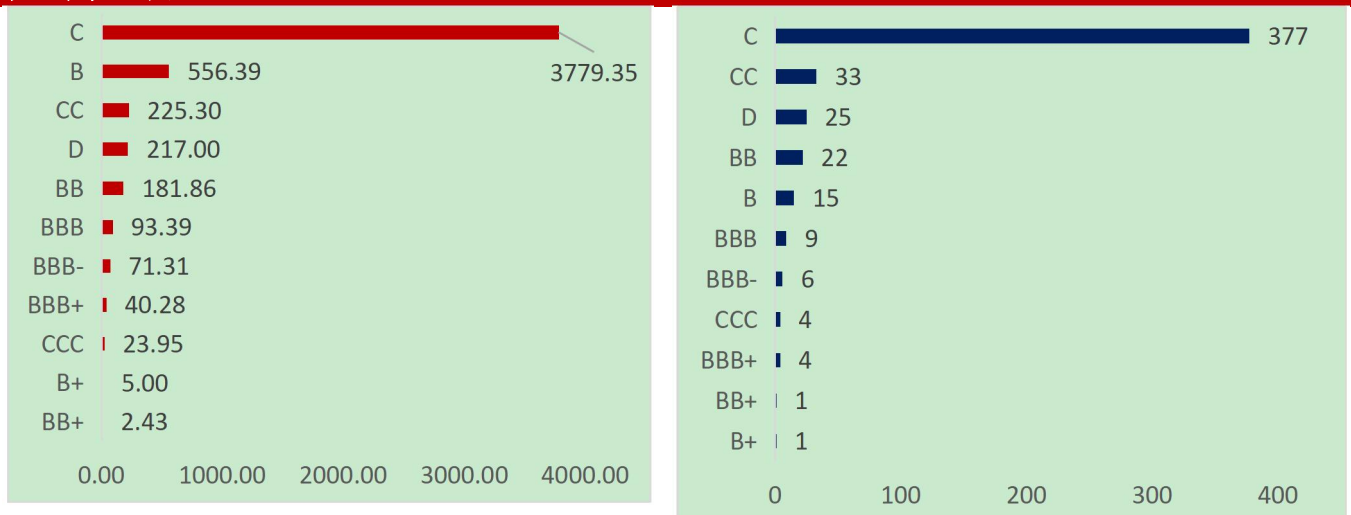
图 33：不同最新债券信用评级垃圾债余额（左）和数量（右）分布（截至 2023 年 3 月 19 日，单位：亿元，只）



数据来源：wind，中国债券网，中国货币网，安融评级整理

其中，垃圾债券中的违约债券最新债券信用评级主要分布于：C（377 只，3779.35 亿元）、B（15 只，556.39 亿元）、CC（33 只，225.30 亿元）、D（25 只，217.00 亿元）和 BB（22 只，181.86 亿元）。

图 34：不同最新债券信用评级垃圾债中的违约债余额（左）和数量（右）分布（截至 2023 年 3 月 19 日，单位：亿元，只）



数据来源：wind，中国债券网，中国货币网，安融评级整理

（十一）垃圾债所涉发行人分布

截至 2023 年 3 月 19 日，中国存量垃圾债券所涉发行人分布前五名（按债券余额排序）为：恒大地产集团有限公司（9 只，535.00 亿元）、华夏幸福基业股份有限公司（15 只，286.55 亿元）、华晨汽车集团控股有限公司（18 只，219.00 亿元）、上海华信国际集团有限公司（9 只，215.00 亿元）和永泰能源股份有限公司（16 只，201.90 亿元）。

表 9：存量垃圾债券所涉发行人分布情况（截至 2023 年 3 月 19 日，单位：亿元，只）

排名	公司名称	垃圾债余额（亿元）	垃圾债数量（只）
1	恒大地产集团有限公司	535.00	9
2	华夏幸福基业股份有限公司	286.55	15
3	华晨汽车集团控股有限公司	219.00	18
4	上海华信国际集团有限公司	215.00	9
5	永泰能源股份有限公司	201.90	16
6	北大方正集团有限公司	171.50	11
7	康美药业股份有限公司	169.00	11
8	东旭集团有限公司	161.47	12
9	中信国安集团有限公司	150.00	8
10	海航集团有限公司	143.81	8
11	阳光城集团股份有限公司	119.55	12
12	海南航空控股股份有限公司	114.40	8
13	四川蓝光发展股份有限公司	107.34	13
14	泰禾集团股份有限公司	104.16	8
15	新光控股集团有限公司	99.09	7
16	中国城市建设控股集团有限公司	96.50	6
17	紫光集团有限公司	89.46	6
18	中融新大集团有限公司	87.30	8
19	安徽省华安外经建设(集团)有限公司	73.74	7
20	花样年集团(中国)有限公司	64.47	5
21	永城煤电控股集团有限公司	62.50	8
22	中国华阳经贸集团有限公司	62.20	7
23	东旭光电科技股份有限公司	56.56	4
24	南京建工产业集团有限公司	56.00	7
25	山东胜通集团股份有限公司	55.50	9
26	丹东临港集团有限公司	54.50	5
27	西王集团有限公司	53.50	8
28	天安财产保险股份有限公司	53.00	1
29	西藏金融租赁有限公司	50.00	2

30	武汉当代科技产业集团股份有限公司	49.30	10
31	国购投资有限公司	47.90	10
32	深圳市钜盛华股份有限公司	46.28	7
33	福建福晟集团有限公司	45.00	4
34	东北特殊钢集团股份有限公司	44.00	5
35	洛娃科技实业集团有限公司	42.50	6
36	宜华企业(集团)有限公司	42.44	9
37	华泰汽车集团有限公司	41.53	3
38	河南能源集团有限公司	40.00	6
39	泛海控股股份有限公司	38.71	6
40	凯迪生态环境科技股份有限公司	34.37	5
41	海航航空集团有限公司	30.00	2
42	新华联控股有限公司	30.00	4
43	海口美兰国际机场有限责任公司	28.00	2
44	青海盐湖工业股份有限公司	28.00	2
45	九通基业投资有限公司	27.16	3
46	深圳深业物流集团股份有限公司	27.00	1
47	铁牛集团有限公司	26.30	3
48	精功集团有限公司	26.00	6
49	保定天威集团有限公司	25.00	2
50	三亚凤凰国际机场有限责任公司	25.00	3
51	中弘控股股份有限公司	24.90	4
52	重庆协信远创实业有限公司	24.21	4
53	三胞集团有限公司	23.14	5
54	鸿达兴业集团有限公司	22.00	2
55	富贵鸟股份有限公司	20.84	2
56	雏鹰农牧集团股份有限公司	20.38	3
57	北讯集团股份有限公司	20.00	3
58	大连金玛商城企业集团有限公司	20.00	6
59	华晨电力股份公司	20.00	1
60	康得新复合材料集团股份有限公司	20.00	2
61	三鼎控股集团集团有限公司	20.00	4
62	天安人寿保险股份有限公司	20.00	1
63	庞大汽贸集团股份有限公司	19.44	3
64	内蒙古博源控股集团集团有限公司	19.00	2
65	郑州煤炭工业(集团)有限责任公司	19.00	1
66	北京华业资本控股股份有限公司	18.46	2
67	宝塔石化集团有限公司	18.00	2
68	山子高科技股份有限公司	18.00	4
69	阳光凯迪新能源集团有限公司	18.00	1

70	宜华生活科技股份有限公司	18.00	2
71	保定天威英利新能源有限公司	17.57	2
72	同益实业集团有限公司	17.50	3
73	福建阳光集团有限公司	17.39	5
74	腾邦集团有限公司	17.00	2
75	华讯方舟科技有限公司	16.56	5
76	启迪环境科技发展股份有限公司	16.50	3
77	海航机场集团有限公司	16.00	2
78	海航资本集团有限公司	16.00	2
79	春和集团有限公司	14.80	3
80	江苏宏图高科技股份有限公司	14.50	3
81	山东金茂纺织化工集团有限公司	14.41	3
82	信阳市弘昌管道燃气工程有限责任公司	14.00	2
83	五洋建设集团股份有限公司	13.60	2
84	正源房地产开发有限公司	13.54	1
85	江西正邦科技股份有限公司	13.17	1
86	大连机床集团有限责任公司	13.00	3
87	华夏幸福基业控股股份公司	12.50	1
88	华盛江泉集团有限公司	12.46	2
89	天津市浩通物产有限公司	12.10	1
90	江苏保千里视像科技集团股份有限公司	12.00	1
91	天广中茂股份有限公司	12.00	1
92	中融双创(北京)科技集团有限公司	11.97	2
93	东辰控股集团有限公司	11.77	3
94	宁夏远高实业集团有限公司	11.30	4
95	中安科股份有限公司	11.00	1
96	颐和地产集团有限公司	10.64	2
97	新力地产集团有限公司	10.40	4
98	刚泰集团有限公司	10.00	2
99	宁夏上陵实业(集团)有限公司	10.00	2
100	山东玉皇化工有限公司	10.00	2
101	深圳市金立通信设备有限公司	10.00	1
102	天娱数字科技(大连)集团股份有限公司	10.00	1
103	通用技术集团沈阳机床有限责任公司	10.00	1
104	武汉天盈投资集团有限公司	10.00	3
105	中国吉林森林工业集团有限责任公司	10.00	1
106	浙江亚太药业股份有限公司	9.62	1
107	安徽盛运环保(集团)股份有限公司	9.55	2
108	金鸿控股集团股份有限公司	9.00	2
109	甘肃刚泰控股(集团)股份有限公司	8.60	2

110	新风祥控股集团有限责任公司	8.30	2
111	成龙建设集团有限公司	8.20	4
112	印纪娱乐传媒股份有限公司	8.00	2
113	重庆爱普地产(集团)有限公司	8.00	1
114	搜于特集团股份有限公司	7.98	1
115	东方金钰股份有限公司	7.50	1
116	吉林利源精制股份有限公司	7.40	1
117	延安必康制药股份有限公司	7.00	1
118	郴州市金贵银业股份有限公司	6.85	1
119	当代节能置业股份有限公司	6.85	1
120	宁夏晟晏实业集团有限公司	6.81	4
121	贵人鸟股份有限公司	6.47	1
122	海航酒店控股集团有限公司	6.00	1
123	隆鑫控股有限公司	6.00	1
124	武汉国裕物流产业集团有限公司	6.00	2
125	北京桑德环境工程有限公司	5.98	2
126	武汉当代明诚文化体育集团股份有限公司	5.50	2
127	力帆科技(集团)股份有限公司	5.30	1
128	金洲慈航集团股份有限公司	5.20	1
129	河南众品食业股份有限公司	5.16	2
130	河南众品食品有限公司	5.00	1
131	江苏南通三建集团股份有限公司	5.00	1
132	山东大海集团有限公司	5.00	1
133	山东岚桥集团有限公司	5.00	1
134	山西榆次农村商业银行股份有限公司	5.00	2
135	神雾科技集团股份有限公司	5.00	1
136	四川省煤炭产业集团有限责任公司	5.00	1
137	云南祥鹏航空有限责任公司	5.00	1
138	长安责任保险股份有限公司	5.00	1
139	重庆力帆控股有限公司	5.00	1
140	重庆市福星门业(集团)有限公司	5.00	2
141	鹏博士电信传媒集团股份有限公司	4.75	1
142	同济堂医药有限公司	4.20	2
143	上海全筑控股集团股份有限公司	3.84	1
144	鸿达兴业股份有限公司	3.37	1
145	花王生态工程股份有限公司	3.30	1
146	国机重型装备集团股份有限公司	3.10	1
147	国广环球传媒控股有限公司	3.00	1
148	佳兆业集团(深圳)有限公司	3.00	1
149	江苏大宏纺织集团股份有限公司	3.00	1

150	四川圣达集团有限公司	3.00	1
151	湖南景峰医药股份有限公司	2.95	1
152	上海巴安水务股份有限公司	2.70	1
153	起步股份有限公司	2.66	1
154	吉林蛟河农村商业银行股份有限公司	2.50	2
155	山西平遥农村商业银行股份有限公司	2.50	1
156	重庆市中科控股有限公司	2.43	1
157	山东玖龙海洋产业股份有限公司	1.50	1
158	蓝盾信息安全技术股份有限公司	1.00	1
159	中科云网科技集团股份有限公司	0.0003	1

数据来源: Wind, 中国债券网, 中国货币网, 安融评级整理

截至 2023 年 3 月 19 日, 中国存量垃圾债中的违约债发行人分布前五名 (按债券余额排序) 为: 恒大地产集团有限公司 (9 只, 535.00 亿元)、华夏幸福基业股份有限公司 (12 只, 241.12 亿元)、华晨汽车集团控股有限公司 (18 只, 219.00 亿元)、上海华信国际集团有限公司 (9 只, 215.00 亿元) 和永泰能源股份有限公司 (16 只, 201.90 亿元)。

表 10: 存量垃圾债中的违约债发行人分布情况 (截至 2023 年 3 月 19 日, 单位: 亿元, 只)

排名	公司名称	垃圾债中的违约债余额 (亿元)	垃圾债中的违约债数量 (只)
1	恒大地产集团有限公司	535.00	9
2	华夏幸福基业股份有限公司	241.12	12
3	华晨汽车集团控股有限公司	219.00	18
4	上海华信国际集团有限公司	215.00	9
5	永泰能源股份有限公司	201.90	16
6	北大方正集团有限公司	171.50	11
7	康美药业股份有限公司	169.00	11
8	东旭集团有限公司	161.47	12
9	中信国安集团有限公司	150.00	8
10	海航集团有限公司	143.81	8
11	阳光城集团股份有限公司	119.55	12
12	海南航空控股股份有限公司	114.40	8
13	四川蓝光发展股份有限公司	107.34	13
14	泰禾集团股份有限公司	104.16	8
15	新光控股集团集团有限公司	99.09	7
16	紫光集团有限公司	89.46	6
17	中融新大集团有限公司	77.30	7

18	安徽省华安外经建设(集团)有限公司	73.74	7
19	中国城市建设控股集团有限公司	71.50	5
20	花样年集团(中国)有限公司	64.47	5
21	中国华阳经贸集团有限公司	62.20	7
22	东旭光电科技股份有限公司	56.56	4
23	南京建工产业集团有限公司	56.00	7
24	山东胜通集团股份有限公司	55.50	9
25	丹东临港集团有限公司	54.50	5
26	西藏金融租赁有限公司	50.00	2
27	武汉当代科技产业集团股份有限公司	49.30	10
28	国购投资有限公司	47.90	10
29	福建福晟集团有限公司	45.00	4
30	东北特殊钢集团股份有限公司	44.00	5
31	洛娃科技实业集团有限公司	42.50	6
32	宜华企业(集团)有限公司	42.44	9
33	华泰汽车集团有限公司	41.53	3
34	泛海控股股份有限公司	38.71	6
35	西王集团有限公司	38.00	4
36	凯迪生态环境科技股份有限公司	34.37	5
37	新华联控股有限公司	30.00	4
38	海口美兰国际机场有限责任公司	28.00	2
39	青海盐湖工业股份有限公司	28.00	2
40	深圳深业物流集团股份有限公司	27.00	1
41	铁牛集团有限公司	26.30	3
42	精功集团有限公司	26.00	6
43	保定天威集团有限公司	25.00	2
44	三亚凤凰国际机场有限责任公司	25.00	3
45	中弘控股股份有限公司	24.90	4
46	重庆协信远创实业有限公司	24.21	4
47	九通基业投资有限公司	24.00	2
48	三胞集团有限公司	23.14	5
49	海航航空集团有限公司	22.10	1
50	鸿达兴业集团有限公司	22.00	2
51	富贵鸟股份有限公司	20.84	2
52	雏鹰农牧集团股份有限公司	20.38	3
53	北讯集团股份有限公司	20.00	3
54	河南能源集团有限公司	20.00	2
55	华晨电力股份公司	20.00	1
56	康得新复合材料集团股份有限公司	20.00	2
57	三鼎控股集团有限公司	20.00	4

58	天安人寿保险股份有限公司	20.00	1
59	庞大汽贸集团股份有限公司	19.44	3
60	内蒙古博源控股集团有限公司	19.00	2
61	北京华业资本控股股份有限公司	18.46	2
62	宝塔石化集团有限公司	18.00	2
63	山子科技股份有限公司	18.00	4
64	阳光凯迪新能源集团有限公司	18.00	1
65	宜华生活科技股份有限公司	18.00	2
66	保定天威英利新能源有限公司	17.57	2
67	同益实业集团有限公司	17.50	3
68	福建阳光集团有限公司	17.39	5
69	大连金玛商城企业集团有限公司	17.15	5
70	腾邦集团有限公司	17.00	2
71	华讯方舟科技有限公司	16.56	5
72	海航机场集团有限公司	16.00	2
73	海航资本集团有限公司	16.00	2
74	春和集团有限公司	14.80	3
75	江苏宏图科技股份有限公司	14.50	3
76	山东金茂纺织化工集团有限公司	14.41	3
77	信阳市弘昌管道燃气工程有限责任公司	14.00	2
78	五洋建设集团股份有限公司	13.60	2
79	正源房地产开发有限公司	13.54	1
80	大连机床集团有限责任公司	13.00	3
81	华夏幸福基业控股股份公司	12.50	1
82	永城煤电控股集团有限公司	12.50	2
83	华盛江泉集团有限公司	12.46	2
84	深圳市钜盛华股份有限公司	12.28	2
85	天津市浩通物产有限公司	12.10	1
86	江苏保千里视像科技集团股份有限公司	12.00	1
87	天广中茂股份有限公司	12.00	1
88	中融双创(北京)科技集团有限公司	11.97	2
89	东辰控股集团有限公司	11.77	3
90	宁夏远高实业集团有限公司	11.30	4
91	中安科股份有限公司	11.00	1
92	颐和地产集团有限公司	10.64	2
93	刚泰集团有限公司	10.00	2
94	宁夏上陵实业(集团)有限公司	10.00	2
95	山东玉皇化工有限公司	10.00	2
96	深圳市金立通信设备有限公司	10.00	1
97	天娱数字科技(大连)集团股份有限公司	10.00	1

98	通用技术集团沈阳机床有限责任公司	10.00	1
99	中国吉林森林工业集团有限责任公司	10.00	1
100	安徽盛运环保(集团)股份有限公司	9.55	2
101	金鸿控股集团股份有限公司	9.00	2
102	甘肃刚泰控股(集团)股份有限公司	8.60	2
103	成龙建设集团有限公司	8.20	4
104	印纪娱乐传媒股份有限公司	8.00	2
105	重庆爱普地产(集团)有限公司	8.00	1
106	东方金钰股份有限公司	7.50	1
107	吉林利源精制股份有限公司	7.40	1
108	延安必康制药股份有限公司	7.00	1
109	郴州市金贵银业股份有限公司	6.85	1
110	当代节能置业股份有限公司	6.85	1
111	贵人鸟股份有限公司	6.47	1
112	海航酒店控股集团有限公司	6.00	1
113	隆鑫控股有限公司	6.00	1
114	武汉国裕物流产业集团有限公司	6.00	2
115	北京桑德环境工程有限公司	5.98	2
116	新力地产集团有限公司	5.89	3
117	武汉当代明诚文化体育集团股份有限公司	5.50	2
118	力帆科技(集团)股份有限公司	5.30	1
119	金洲慈航集团股份有限公司	5.20	1
120	河南众品食业股份有限公司	5.16	2
121	河南众品食品有限公司	5.00	1
122	江苏南通三建集团股份有限公司	5.00	1
123	山东大海集团有限公司	5.00	1
124	山东岚桥集团有限公司	5.00	1
125	神雾科技集团股份有限公司	5.00	1
126	四川省煤炭产业集团有限责任公司	5.00	1
127	云南祥鹏航空有限责任公司	5.00	1
128	重庆力帆控股有限公司	5.00	1
129	重庆市福星门业(集团)有限公司	5.00	2
130	同济堂医药有限公司	4.20	2
131	国机重型装备集团股份有限公司	3.10	1
132	国广环球传媒控股有限公司	3.00	1
133	江苏大宏纺织集团股份有限公司	3.00	1
134	四川圣达集团有限公司	3.00	1
135	湖南景峰医药股份有限公司	2.95	1
136	上海巴安水务股份有限公司	2.70	1
137	重庆市中科控股有限公司	2.43	1

138	山东玖龙海洋产业股份有限公司	1.50	1
139	武汉天盈投资集团有限公司	1.50	1
140	宁夏晟晏实业集团有限公司	0.81	3
141	中科云网科技集团股份有限公司	0.0003	1

数据来源: Wind, 中国债券网, 中国货币网, 安融评级整理

（十二）垃圾债所涉评级机构分布

截至 2023 年 3 月 19 日, 中国存量垃圾债券所涉评级机构主要分布于联合资信¹ (196 只, 2028.52 亿元)、中诚信国际² (124 只, 1518.36 亿元)、大公 (104 只, 927.53 亿元)、东方金诚 (64 只, 501.60 亿元)、新世纪评级 (30 只, 359.27 亿元)、中证鹏元 (30 只, 182.01 亿元)、中债资信 (2 只, 73.00 亿元)、远东资信 (1 只, 3.30 亿元) 和安融评级 (0 只, 0.00 亿元)。

图 35: 存量垃圾债券所涉评级机构分布 (截至 2023 年 3 月 19 日, 单位: 亿元, 只)



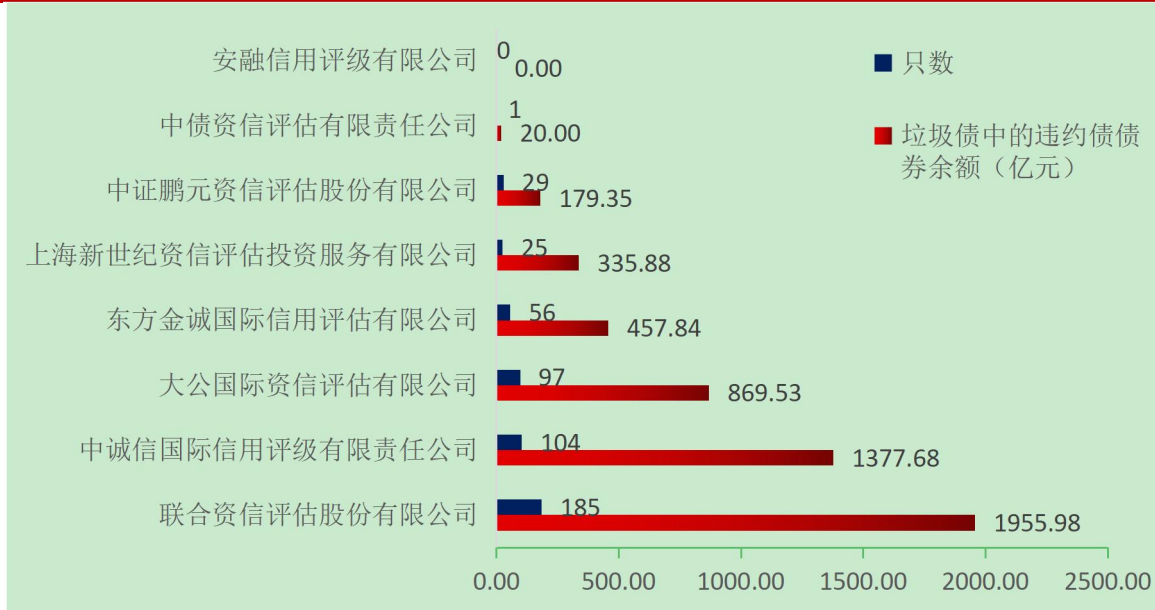
数据来源: Wind, 中国债券网, 中国货币网, 安融评级整理

¹ 由于联合资信评估股份有限公司和联合信用评级有限公司合并, 2020 年 11 月起, 联合信用评级所有评级业务全部转移至母公司联合资信评估接管, 现联合资信评估股份有限公司数据, 由联合资信评估股份有限公司和原联合信用评级有限公司的数据相加而得。

² 自 2020 年 2 月证监会核准中诚信国际信用评级有限责任公司从事证券市场资信评级业务后, 原中诚信证评数据科技有限公司的评级业务由母公司中诚信国际信用评级有限公司接管, 现中诚信国际信用评级有限公司数据, 由中诚信国际信用评级有限公司和原中诚信证评数据科技有限公司的数据相加而得。

其中，垃圾债券中的违约债券所涉评级机构主要分布于联合资信（185 只，1955.98 亿元）、中诚信国际（104 只，1377.68 亿元）、大公（97 只，869.53 亿元）、东方金诚（56 只，457.84 亿元）、新世纪评级（25 只，335.88 亿元）、中证鹏元（29 只，179.35 亿元）、中债资信（1 只，20.00 亿元）和安融评级（0 只，0.00 亿元）。

图 36：存量垃圾债中的违约债所涉评级机构分布
（截至 2023 年 3 月 19 日，单位：亿元，只）



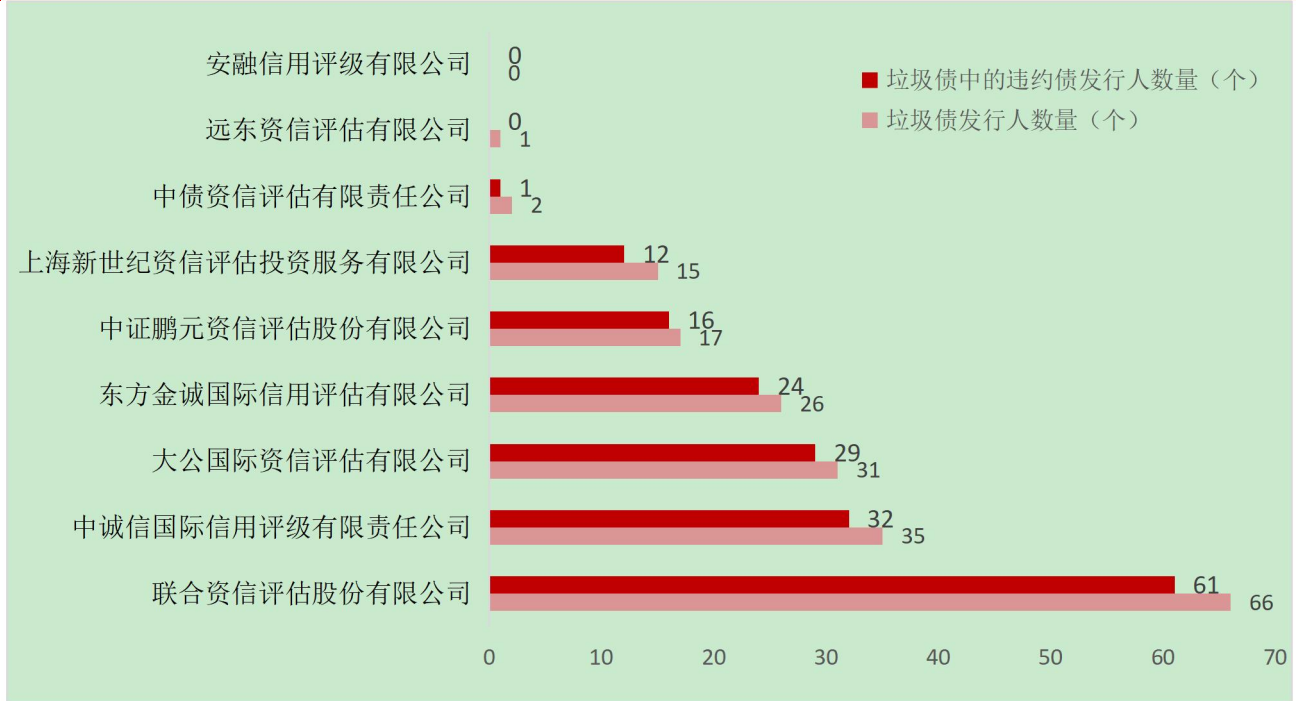
数据来源：Wind，中国债券网，中国货币网，安融评级整理

截至 2023 年 3 月 19 日，从发行人的评级机构分布看，中国垃圾债发行人数量主要分布于联合资信评估股份有限公司（66 个）；中诚信国际信用评级有限公司（35 个）；大公国际资信评估有限公司（31 个）；东方金诚国际信用评级有限公司（26 个）；中证鹏元资信评估股份有限公司（17 个）；上海新世纪资信评估投资服务有限公司（15 个）；中债资信评估有限责任公司（2 个）；远东资信评估有限公司（1 个）和安融信用评级有限公司（0 个）。

其中，中国垃圾债中的违约债发行人数量主要分布于联合资信评估股份有限公司（61 个）；中诚信国际信用评级有限公司（32 个）；大公国际资信评估有限公司（29 个）；东方金诚国际信用评级有限公司（24 个）；中证鹏元资信评估股份有限公司（16 个）；上海新世纪资

信评估投资服务有限公司（12 个）；中债资信评估有限责任公司（1 个）；安融信用评级有限公司（0 个）；远东资信评估有限公司（0 个）。

图 37：存量垃圾债的发行人和其中违约债的发行人所涉评级机构分布
（截至 2023 年 3 月 19 日，单位：个）



数据来源：Wind，中国债券网，中国货币网，安融评级整理

（十三）垃圾债所涉主承销商分布

截至 2023 年 3 月 19 日，中国存量垃圾债券所涉主承销商分布前五名（按债券余额排序）为：中信建投证券股份有限公司（11 只，482.23 亿元）；海通证券股份有限公司（15 只，137.28 亿元）；中泰证券股份有限公司（21 只，124.07 亿元）；国开证券股份有限公司（10 只，122.00 亿元）；兴业证券股份有限公司，招商证券股份有限公司和中信建投证券股份有限公司联合作为主承销商（4 只，118.00 亿元）。

表 11：不同主承销商所涉垃圾债券余额（前 20 名）和数量分布（单位：亿元，只）

排名	主承销商	承销垃圾债债券余额（亿元）	债券数量（只）
1	中信建投证券股份有限公司	482.23	11
2	海通证券股份有限公司	137.28	15
3	中泰证券股份有限公司	124.07	21
4	国开证券股份有限公司	122.00	10
5	兴业证券股份有限公司,招商证券股份有限公司,中信建投	118.00	4

证券股份有限公司			
6	安信证券股份有限公司	113.33	6
7	中国建设银行股份有限公司,中国民生银行股份有限公司	110.00	8
8	广发证券股份有限公司	104.40	9
9	中信建投证券股份有限公司,上海华信证券有限责任公司	100.00	3
10	摩根士丹利华鑫证券有限责任公司	94.09	8
11	国融证券股份有限公司	85.30	9
12	天风证券股份有限公司	82.80	18
13	英大证券有限责任公司	82.53	9
14	国泰君安证券股份有限公司,中信建投证券股份有限公司,招商证券股份有限公司	82.00	1
15	光大证券股份有限公司	80.81	12
16	中国国际金融股份有限公司,中信建投证券股份有限公司	76.00	3
17	中国光大银行股份有限公司	75.00	8
18	中信建投证券股份有限公司,中信银行股份有限公司,中信证券股份有限公司,兴业证券股份有限公司,光大证券股份有限公司	74.00	4
19	股份有限公司	60.12	3
20	国海证券股份有限公司	60.00	7

数据来源: Wind, 中国债券网, 中国货币网, 安融评级整理

其中, 垃圾债券中的违约债券所涉主承销商分布前五名(按债券余额排序)为: 中信建投证券股份有限公司(10只, 429.23亿元); 海通证券股份有限公司(14只, 133.44亿元); 国开证券股份有限公司(10只, 122.00亿元); 兴业证券股份有限公司、招商证券股份有限公司和中信建投证券股份有限公司联合作为主承销商(4只, 118.00亿元); 中国建设银行股份有限公司和中国民生银行股份有限公司联合作为主承销商(8只, 110.00亿元)。

表 12: 不同主承销商所涉垃圾债券中的违约债券余额(前 20 名)和数量分布(单位: 亿元, 只)

排名	主承销商	承销垃圾债中的违约债券余额 (亿元)	债券数量 (只)
1	中信建投证券股份有限公司	429.23	10
2	海通证券股份有限公司	133.44	14
3	国开证券股份有限公司	122.00	10
4	兴业证券股份有限公司, 招商证券股份有限公司, 中信建投证券股份有限公司	118.00	4
5	中国建设银行股份有限公司, 中国民生银行股份有限公司	110.00	8
6	安信证券股份有限公司	103.71	5
7	广发证券股份有限公司	103.40	8
8	中信建投证券股份有限公司, 上海华信证券有限责任公司	100.00	3
9	摩根士丹利华鑫证券有限责任公司	94.09	8

10	国融证券股份有限公司	85.30	9
11	国泰君安证券股份有限公司, 中信建投证券股份有限公司, 招商证券股份有限公司	82.00	1
12	英大证券有限责任公司	76.53	8
13	中国国际金融股份有限公司, 中信建投证券股份有限公司	76.00	3
14	中国光大银行股份有限公司	75.00	8
15	中泰证券股份有限公司	74.57	12
16	天风证券股份有限公司	74.30	16
17	中信建投证券股份有限公司, 中信银行股份有限公司	74.00	4
18	光大证券股份有限公司	67.96	10
19	中信证券股份有限公司, 兴业证券股份有限公司, 光大证券股份有限公司	60.12	3
20	国海证券股份有限公司	60.00	7

数据来源: Wind, 中国债券网, 中国货币网, 安融评级整理

（十四）垃圾债所涉会计师事务所分布

截至 2023 年 3 月 19 日, 中国存量垃圾债券所涉会计师事务所分布前五名（按债券余额排序）为: 中兴财光华会计师事务所（70 只, 951.05 亿元）、普华永道中天会计师事务所（19 只, 707.40 亿元）、亚太(集团)会计师事务所（69 只, 624.05 亿元）、瑞华会计师事务所（29 只, 285.30 亿元）与和信会计师事务所（17 只, 221.90 亿元）。

表 13: 不同会计师事务所涉垃圾债券余额（前 20 名）和数量分布（单位: 亿元, 只）

排名	会计师事务所	垃圾债债券余额（亿元）	债券数量（只）
1	中兴财光华会计师事务所(特殊普通合伙)	951.05	70
2	普华永道中天会计师事务所(特殊普通合伙)	707.40	19
3	亚太(集团)会计师事务所(特殊普通合伙)	624.05	69
4	瑞华会计师事务所(特殊普通合伙)	285.30	29
5	和信会计师事务所(特殊普通合伙)	221.90	17
6	上会会计师事务所(特殊普通合伙)	215.00	9
7	立信会计师事务所(特殊普通合伙)	200.31	35
8	广东正中珠江会计师事务所(特殊普通合伙)	187.00	13
9	永拓会计师事务所(特殊普通合伙)	178.20	16
10	信永中和会计师事务所(特殊普通合伙)	173.52	26
11	利安达会计师事务所(特殊普通合伙)	145.94	13
12	立信中联会计师事务所(特殊普通合伙)	136.94	17
13	天健会计师事务所(特殊普通合伙)	95.38	17
14	大信会计师事务所(特殊普通合伙)	87.77	18

15	北京兴华会计师事务所(特殊普通合伙),大华会计师事务所(特殊普通合伙)	86.00	4
16	中审众环会计师事务所(特殊普通合伙)	82.87	11
17	中勤万信会计师事务所(特殊普通合伙)	73.81	11
18	大华会计师事务所(特殊普通合伙)	56.63	6
19	中审亚太会计师事务所(特殊普通合伙)	56.00	6
20	大华会计师事务所(特殊普通合伙),中审华会计师事务所(特殊普通合伙),亚太(集团)会计师事务所(特殊普通合伙)	47.67	3

数据来源: Wind, 中国债券网, 中国货币网, 安融评级整理

其中, 垃圾债券中的违约债券所涉会计师事务所分布前五名(按债券余额排序)为: 中兴财光华会计师事务所(59只, 872.17亿元)、普华永道中天会计师事务所(18只, 654.40亿元)、亚太(集团)会计师事务所(67只, 615.75亿元)、瑞华会计师事务所(27只, 280.30亿元)与和信会计师事务所(17只, 221.90亿元)。

表 14: 不同会计师事务所涉垃圾债券中的违约债券余额(前 20 名)和数量分布(单位: 亿元, 只)

排名	会计师事务所	垃圾债中的违约债券余额 (亿元)	债券数量 (只)
1	中兴财光华会计师事务所(特殊普通合伙)	872.17	59
2	普华永道中天会计师事务所(特殊普通合伙)	654.40	18
3	亚太(集团)会计师事务所(特殊普通合伙)	615.75	67
4	瑞华会计师事务所(特殊普通合伙)	275.30	27
5	和信会计师事务所(特殊普通合伙)	221.90	17
6	上会会计师事务所(特殊普通合伙)	215.00	9
7	立信会计师事务所(特殊普通合伙)	200.31	35
8	广东正中珠江会计师事务所(特殊普通合伙)	187.00	13
9	永拓会计师事务所(特殊普通合伙)	178.20	16
10	信永中和会计师事务所(特殊普通合伙)	163.52	24
11	利安达会计师事务所(特殊普通合伙)	145.94	13
12	立信中联会计师事务所(特殊普通合伙)	136.94	17
13	北京兴华会计师事务所(特殊普通合伙),大华会计师事务所(特殊普通合伙)	86.00	4
14	中审众环会计师事务所(特殊普通合伙)	82.87	11
15	天健会计师事务所(特殊普通合伙)	75.12	14
16	大信会计师事务所(特殊普通合伙)	67.90	14
17	中勤万信会计师事务所(特殊普通合伙)	65.91	10
18	中审亚太会计师事务所(特殊普通合伙)	56.00	6
19	大华会计师事务所(特殊普通合伙),中审华会计师事务所(特殊普通合伙),亚太(集团)会计师事务所(特殊普通合伙)	47.67	3
20	中天运会计师事务所(特殊普通合伙)	45.97	10

数据来源: Wind, 中国债券网, 中国货币网, 安融评级整理

（十五）垃圾债所涉律师事务所分布

截至 2023 年 3 月 19 日，中国存量垃圾债券所涉律师事务所分布前五名（按债券余额排序）为：北京大成律师事务所（50 只，694.24 亿元）、北京市金杜律师事务所（22 只，629.32 亿元）、上海市锦天城律师事务所（47 只，590.51 亿元）、国浩律师事务所（62 只，547.08 亿元）和北京观韬中茂律师事务所（30 只，338.55 亿元）。

表 15：不同律师事务所涉垃圾债券余额（前 20 名）和数量分布（单位：亿元，只）

排名	律师事务所	垃圾债债券余额（亿元）	债券数量（只）
1	北京大成律师事务所	694.24	50
2	北京市金杜律师事务所	629.32	22
3	上海市锦天城律师事务所	590.51	47
4	国浩律师事务所	547.08	62
5	北京观韬中茂律师事务所	338.55	30
6	北京市天元律师事务所	293.81	24
7	北京市环球律师事务所	160.00	9
8	北京国枫律师事务所	125.44	13
9	北京德恒律师事务所	112.70	15
10	北京市康达律师事务所	108.91	9
11	北京市君合律师事务所	106.81	6
12	北京市君泽君律师事务所	94.85	13
13	北京市通商律师事务所	80.47	8
14	北京市中伦律师事务所	74.75	15
15	四川迪扬律师事务所	74.30	9
16	安徽安天行律师事务所	73.74	7
17	北京市华城律师事务所	67.10	5
18	北京市盈科律师事务所	67.00	10
19	河南国基律师事务所	62.50	8
20	北京德和衡律师事务所	61.49	5

数据来源：Wind，中国债券网，中国货币网，安融评级整理

其中，垃圾债券中的违约债券所涉律师事务所分布前五名（按债券余额排序）为：北京大成律师事务所（45 只，637.76 亿元）、北京市金杜律师事务所（15 只，587.81 亿元）、上海市锦天城律师事务所（44 只，570.51 亿元）、国浩律师事务所（57 只，521.96 亿元）和北京观韬中茂律师事务所（30 只，338.55 亿元）。

表 16：不同律师事务所涉垃圾债券中的违约债券余额（前 20 名）和数量分布（单位：亿元，只）

排名	律师事务所	垃圾债债券余额 (亿元)	债券数 量 (只)
1	北京大成律师事务所	637.76	45
2	北京市金杜律师事务所	587.81	15
3	上海市锦天城律师事务所	570.51	44
4	国浩律师事务所	521.96	57
5	北京观韬中茂律师事务所	338.55	30
6	北京市天元律师事务所	293.81	24
7	北京市环球律师事务所	160.00	9
8	北京国枫律师事务所	120.60	11
9	北京德恒律师事务所	112.70	15
10	北京市康达律师事务所	104.16	8
11	北京市君合律师事务所	81.81	5
12	北京市通商律师事务所	80.47	8
13	北京市君泽君律师事务所	76.35	9
14	四川迪扬律师事务所	74.30	9
15	安徽安天行律师事务所	73.74	7
16	北京市华城律师事务所	67.10	5
17	北京市盈科律师事务所	67.00	10
18	北京德和衡律师事务所	61.49	5
19	北京市中伦律师事务所	57.09	12
20	山东鲁成律师事务所	55.50	9

数据来源：Wind，中国债券网，中国货币网，安融评级整理

三、企业首次违约统计

（一）历年首次违约发行人数量及增速

截至 2023 年 3 月 19 日，我国首次违约债发行人数量共计 321 家，其中 2000-2023 年首次违约债发行人数量陆续增加，整体呈波动态势，违约发行人数量顶峰在 2019 年。2023 年（截至 2023 年 3 月 19 日）已有 1 个发行人首次违约。

图 38：历年首次违约发行人数量及增速（单位：个，%）

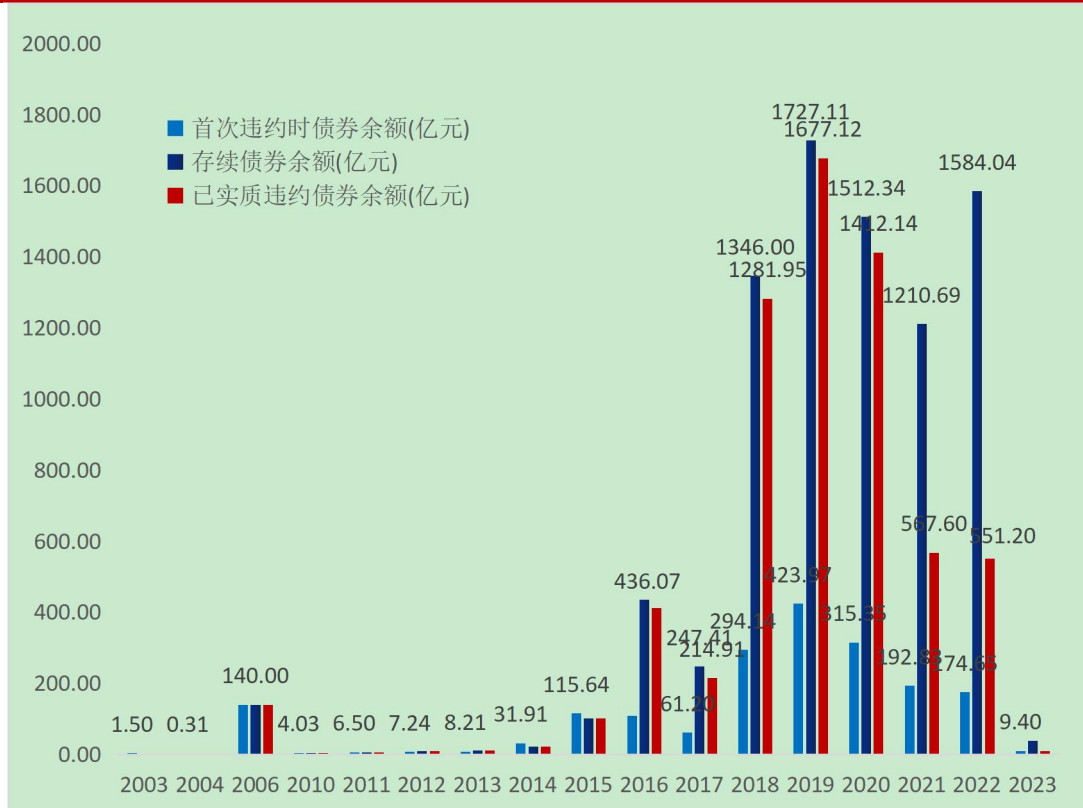


数据来源：Wind，中国债券网，中国货币网，安融评级整理

（二）历年首次违约、已实质违约及存续债券余额

截至 2023 年 3 月 19 日，2000-2023 年发行人合计首次违约时债券余额累计 1894.84 亿元，对应存续债券余额累计 8400.21 亿元，已实质违约债券余额累计 6423.33 亿元。从历年走势来看，2000-2023 年整体呈波动态势，发行人首次违约时债券余额顶峰在 2019 年；2023 年本年（截至 2023 年 3 月 19 日）发行人首次违约时债券余额已达 9.40 亿元，对应存续债券余额 38.62 亿元，已实质违约债券余额 9.40 亿元。

图 39：历年发行人首次违约、已实质违约及存续债券余额（单位：亿元）



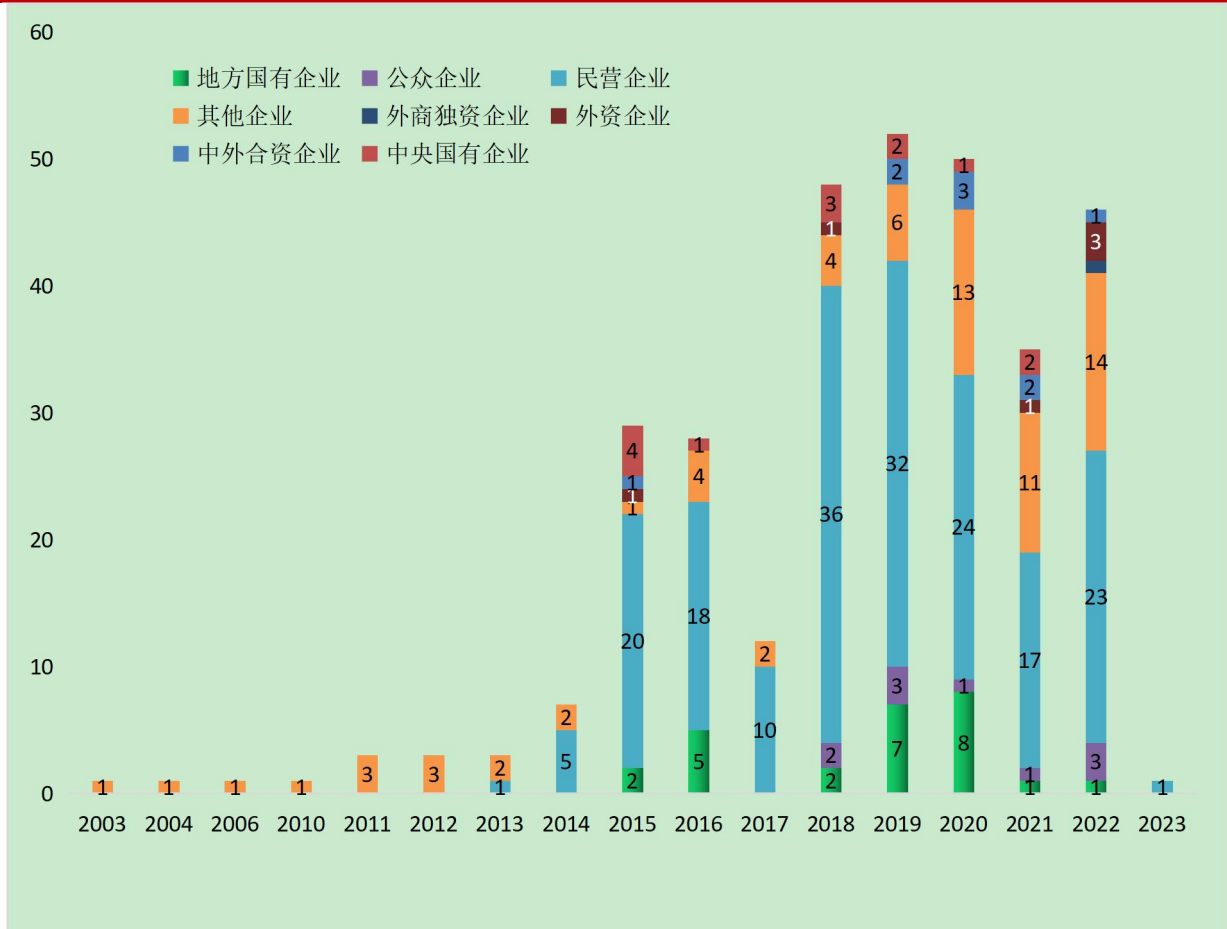
数据来源：wind，中国债券网，中国货币网整理，安融评级

（三）历年首次违约发行人企业性质分布

从企业性质来看，截至 2023 年 3 月 19 日，我国首次违约债发行人主要分为中央国有企业、中外合资企业、外资企业、民营企业和公众企业，且以民营企业为主。其中，2018 年首次违约债发行人主要集中于民营企业（36 个）、其他企业（4 个）、中央国有企业（3 个）、地方国有企业（2 个）、公众企业（2 个）和外资企业（1 个）；2019 年首次违约债发行人主要集中于民营企业（32 个）、地方国有企业（7 个）、其他企业（6 个）、公众企业（3 个）、中外合资企业（2 个）和中央国有企业（2 个）；2020 年首次违约发行人主要集中于民营企业（24 个）、地方国有企业（8 个）、其他企业（13 个）、中外合资企业（3 个）、公众企业（1 个）和中央国有企业（1 个）；2021 年首次违约发行人主要集中于民营企业（17 个）、其他企业（11 个）、中央国有企业（2 个）、中外合资企业（2 个）、地方国有企业（1 个）、公众企业（1 个）和外资企业（1 个）；2022 年首次违约发行人主要集中于民营企业（23 个）、其他企

业（14 个）、公众企业（3 个）、外资企业（3 个）、中外合资企业（1 个）、外商独资企业（1 个）和地方国有企业（1 个）；2023 年首次违约发行人是民营企业（1 个）。

图 40：历年首次违约发行人企业性质分布（单位：个）



数据来源：公开资料，安融评级整理

（四）历年首次违约发行人上市公司数量及占比

从上市情况来看，截至 2023 年 3 月 19 日，首次违约发行人中上市公司有 74 个，非上市公司有 247 个。其中 2020 年首次违约发行人中上市公司有 11 个，占当年首次违约发行人总数的 22.00%；2021 年首次违约发行人中上市公司有 10 个，占比 28.57%；2022 年首次违约发行人中上市公司有 29 个，占比 63.04%；2022 年首次违约的 1 个发行人是上市公司。

图 41：历年首次违约发行人中上市公司数量及占比（单位：个，%）

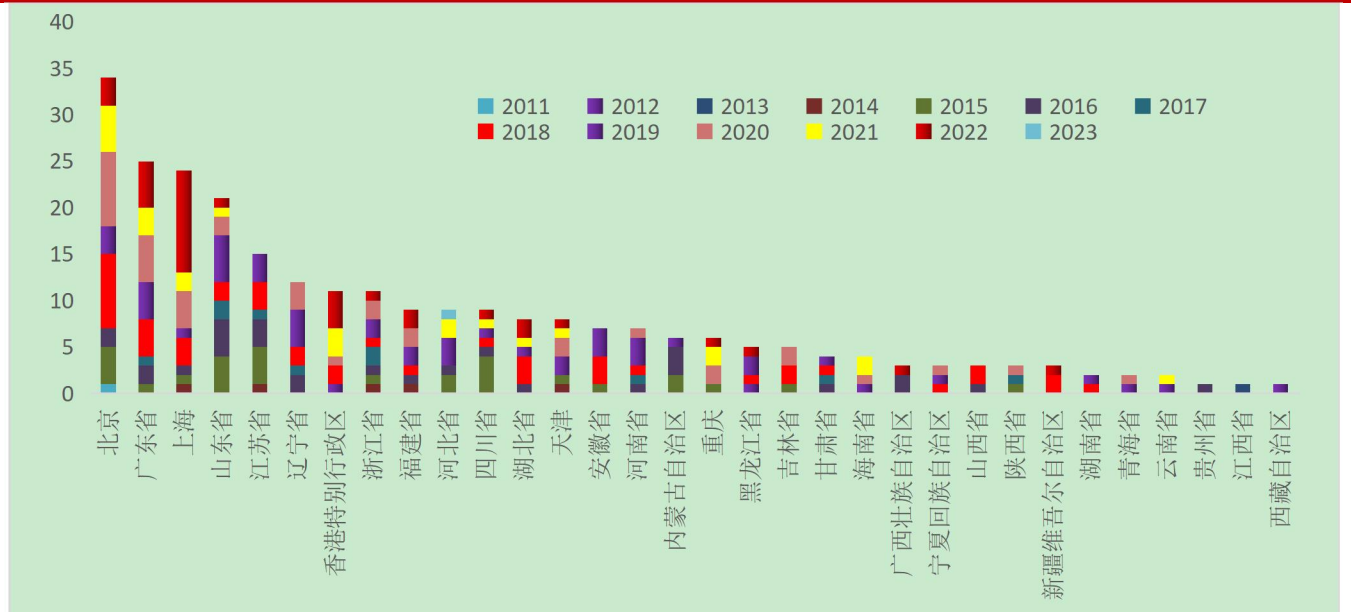


数据来源：公开资料，安融评级整理

（五）历年首次违约发行人在不同区域的分布

从不同区域看，截至 2023 年 3 月 19 日，我国历年首次违约发行人共 321 个，其中北京市最多，有 34 个，其中 2018 年和 2020 年最多，各有 8 个；广东省 25 个，其中 2020 年最多，2020 年有 5 个；上海 24 个，其中 2022 年最多，有 11 个；山东省 21 个，其中 2019 年最多，有 5 个。

图 42：历年首次违约发行人在不同区域的构成（截至 2023 年 3 月 19 日，单位：个）



数据来源：wind，中国债券网，中国货币网，安融评级整理

附录 1：主要指标计算公式

- 1、垃圾债违约数量占比=违约债数量/垃圾债数量*100%
- 2、垃圾债违约余额占比=违约债余额/垃圾债余额*100%
- 3、地区垃圾债数量占比=各地区垃圾债数量/各地区存量债券数量*100%
- 4、地区违约债数量占比=各地区违约债数量/各地区存量债券数量*100%
- 5、地区垃圾债发行人数量占比=各地区垃圾债发行人数量/各地区存量债券发行人数量*100%
- 6、地区违约债发行人数量占比=各地区违约债发行人数量/各地区存量债券发行人数量*100%
- 7、地区垃圾债余额占比=各地区垃圾债余额/各地区存量债券余额*100%
- 8、地区违约债余额占比=各地区违约债余额/各地区存量债券余额*100%
- 9、首次违约发行人上市公司数量占比=年度首次违约发行人为上市公司的数量/年度首次违约发行人数量*100%

附录 2：存量垃圾债券统计明细表

截至 2023 年 3 月 19 日，中国存量垃圾债券统计明细表（单位：年，%）

序号	最新债券评级发布日期	代码	名称	目前状态	债券余额（亿元）	省份	上市地点	债券分类	最新债券评级	评估机构	公司属性	公司名称	GICS 一级行业	期限（年）	发行日期	票面利率（%）
1	2023-3-13	1623007.IB	16 长安保险	正常	5.00	安徽省	银行间	金融债	BBB+	大公国际资信评估有限公司	民营企业	长安责任保险股份有限公司	金融	10	2016-11-29	7.50
2	2023-2-28	128114.SZ	正邦转债	正常	13.17	江西省	深圳	可转债	B	东方金诚国际信用评估有限公司	民营企业	江西正邦科技股份有限公司	日常消费	6	2020-6-17	1.00
3	2023-2-6	113578.SH	全筑转债	正常	3.84	上海	上海	可转债	BBB-	东方金诚国际信用评估有限公司	民营企业	上海全筑控股集团股份有限公司	工业	6	2020-4-20	1.00
4	2022-11-29	128100.SZ	搜特转债	正常	7.98	广东省	深圳	可转债	CCC	联合资信评估股份有限公司	民营企业	搜于特集团股份有限公司	可选消费	6	2020-3-11	1.50
5	2022-9-13	101769001.B	17 桑德 MTN001	正常	10.00	湖北省	银行间	中期票据	BB+	中诚信国际信用评级有限责任公司	公众企业	启迪环境科技发展股份有限公司	工业	10	2017-1-9	8.41

6	2022-9-13	10166 9034.1 B	16 桑德 MTN003	正常	5.00	湖北省	银行 间	中期 票据	BB+	中诚信国际信 用评级有限责 任公司	公众 企业	启迪环境科 技发展股份 有限公司	工业	10	2016 -11- 10	4.23
7	2022-9-13	11297 8.SZ	19 启迪 G2	正常	1.50	湖北省	深圳	公司 债	BB+	中诚信国际信 用评级有限责 任公司	公众 企业	启迪环境科 技发展股份 有限公司	工业	5	2019 -9-25	6.50
8	2022-8-31	18822 2.SH	21 深钜 06	正常	1.30	广东省	上海	公司 债	BBB +	大公国际资信 评估有限公司	民营 企业	深圳市钜盛 华股份有限 公司	金融	5	2021 -6-10	7.50
9	2022-8-31	17557 6.SH	20 深钜 06	展期	3.00	广东省	上海	公司 债	BBB +	大公国际资信 评估有限公司	民营 企业	深圳市钜盛 华股份有限 公司	金融	5	2020 -12- 23	6.00
10	2022-8-31	17549 2.SH	20 深钜 05	正常	9.00	广东省	上海	公司 债	BBB +	大公国际资信 评估有限公司	民营 企业	深圳市钜盛 华股份有限 公司	金融	5	2020 -11- 26	6.50
11	2022-8-31	17557 7.SH	21 深钜 01	正常	15.00	广东省	上海	公司 债	BBB +	大公国际资信 评估有限公司	民营 企业	深圳市钜盛 华股份有限 公司	金融	5	2021 -3-18	7.50
12	2022-8-31	17592 6.SH	21 深钜 02	正常	5.20	广东省	上海	公司 债	BBB +	大公国际资信 评估有限公司	民营 企业	深圳市钜盛 华股份有限 公司	金融	5	2021 -3-25	7.50
13	2022-8-31	18800 2.SH	21 深钜 03	展期	9.28	广东省	上海	公司 债	BBB +	大公国际资信 评估有限公司	民营 企业	深圳市钜盛 华股份有限	金融	5	2021 -5-10	7.50

												公司				
14	2022-8-31	188156.SH	21 深钜 04	正常	3.50	广东省	上海	公司债	BBB+	大公国际资信评估有限公司	民营企业	深圳市钜盛华股份有限公司	金融	5	2021-5-19	7.50
15	2022-7-29	101800319.1B	18 皖经建 MTN002	未按时兑付利息	5.00	安徽省	银行间	中期票据	C	联合资信评估股份有限公司	民营企业	安徽省华安外经建设(集团)有限公司	工业	5	2018-3-27	7.50
16	2022-7-29	101801478.1B	18 皖经建 MTN003	提前到期未兑付	3.80	安徽省	银行间	中期票据	C	联合资信评估股份有限公司	民营企业	安徽省华安外经建设(集团)有限公司	工业	3	2018-12-21	7.30
17	2022-7-29	101800021.1B	18 皖经建 MTN001	提前到期未兑付	5.00	安徽省	银行间	中期票据	C	联合资信评估股份有限公司	民营企业	安徽省华安外经建设(集团)有限公司	工业	5	2018-1-12	7.30
18	2022-7-28	101564020.1B	15 郑煤 MTN001	正常	19.00	河南省	银行间	中期票据	BBB+	大公国际资信评估有限公司	地方国有企业	郑州煤炭工业(集团)有限责任公司	能源	12	2015-6-10	7.50
19	2022-7-28	101901755.1B	19 鸿达兴业 MTN001	触发交叉违约	9.00	广东省	银行间	中期票据	C	上海新世纪资信评估投资服务有限公司	民营企业	鸿达兴业集团有限公司	材料	3	2019-12-25	7.20
20	2022-7-28	1821025.IB	18 平遥农商二级 01	正常	2.50	山西省	银行间	金融债	BBB	联合资信评估股份有限公司	地方国有企业	山西平遥农村商业银行股份有限公司	金融	10	2018-6-27	5.80

21	2022-7-27	1721002.IB	17 蛟河农商二级 01	正常	0.90	吉林省	银行间	金融债	BBB-	上海新世纪资信评估投资服务有限公司	公众企业	吉林蛟河农村商业银行股份有限公司	金融	10	2017-1-23	5.30
22	2022-7-27	1721017.IB	17 蛟河农商二级 02	正常	1.60	吉林省	银行间	金融债	BBB-	上海新世纪资信评估投资服务有限公司	公众企业	吉林蛟河农村商业银行股份有限公司	金融	10	2017-3-17	5.70
23	2022-7-26	102001707.1B	20 豫能化 MTN003	正常	5.00	河南省	银行间	中期票据	BB	中诚信国际信用评级有限责任公司	地方国有企业	河南能源集团有限公司	能源	3	2020-8-31	6.50
24	2022-7-26	101651033.1B	16 青海盐湖 MTN001	未按时兑付利息	12.00	青海省	银行间	中期票据	BBB+	大公国际资信评估有限公司	地方国有企业	青海盐湖工业股份有限公司	材料	5	2016-6-22	5.30
25	2022-7-26	101801270.1B	18 豫能化 MTN005	展期	10.00	河南省	银行间	中期票据	BB	中诚信国际信用评级有限责任公司	地方国有企业	河南能源集团有限公司	能源	3	2018-11-1	6.98
26	2022-7-26	101551031.1B	15 青海盐湖 MTN001	未按时兑付利息	16.00	青海省	银行间	中期票据	BBB+	大公国际资信评估有限公司	地方国有企业	青海盐湖工业股份有限公司	材料	7	2015-6-9	2.65
27	2022-7-26	102001574.1B	20 豫能化 MTN002	正常	5.00	河南省	银行间	中期票据	BB	中诚信国际信用评级有限责任公司	地方国有企业	河南能源集团有限公司	能源	3	2020-8-18	6.50

28	2022-7-26	10180 1254.1 B	18 豫能 化 MTN004	正常	5.00	河南省	银行 间	中期 票据	BB	中诚信国际信 用评级有限责 任公司	地方 国有 企业	河南能源集 团有限公司	能源	5	2018 -10- 30	6.98
29	2022-7-26	10176 0037.1 B	17 汉当 科 MTN002	未按时 兑付本 息	0.50	湖北 省	银行 间	中期 票据	C	大公国际资信 评估有限公司	民营 企业	武汉当代科 技产业集团 股份有限公 司	医疗 保健	5	2017 -7-18	6.80
30	2022-7-26	10200 1435.1 B	20 豫能 化 MTN001	展期	10.00	河南 省	银行 间	中期 票据	BB	中诚信国际信 用评级有限责 任公司	地方 国有 企业	河南能源集 团有限公司	能源	3	2020 -7-28	6.50
31	2022-7-26	10180 1106.1 B	18 豫能 化 MTN003	正常	5.00	河南 省	银行 间	中期 票据	BB	中诚信国际信 用评级有限责 任公司	地方 国有 企业	河南能源集 团有限公司	能源	5	2018 -9-20	7.00
32	2022-7-15	10180 1300.1 B	18 岚桥 MTN001	未按时 兑付本 息	5.00	山东 省	银行 间	中期 票据	C	联合资信评估 股份有限公司	民营 企业	山东岚桥集 团有限公司	能源	3	2018 -11-2	7.10
33	2022-06-28	04200 0327.1 B	20 蓝光 CP001	未按时 兑付本 息	7.00	四川 省	银行 间	短期 融资 券	D	中诚信国际信 用评级有限责 任公司	民营 企业	四川蓝光发 展股份有限 公司	房地 产	1.0 0	2020 -07- 28	6.50
34	2022-6-28	10165 9047.1 B	16 蓝光 MTN003	未按时 兑付本 息	2.80	四川 省	银行 间	中期 票据	C	中诚信国际信 用评级有限责 任公司	民营 企业	四川蓝光发 展股份有限 公司	房地 产	5	2016 -8-10	7.50
35	2022-6-28	10190 0912.1	19 蓝光 MTN001	未按时 兑付本	9.00	四川	银行 间	中期	C	中诚信国际信 用评级有限责	民营	四川蓝光发 展股份有限	房地	2	2019 -7-10	7.50

		B		息		省	间	票据		任公司	企业	公司	产			
36	2022-6-28	10200 0985.1 B	20 蓝光 MTN001	触发交 叉违约	5.00	四川 省	银 行 间	中 期 票 据	C	中诚信国际信 用评级有限责 任公司	民 营 企 业	四川蓝光发 展股份有限 公司	房 地 产	3	2020 -5-7	7.20
37	2022-6-28	16327 5.SH	20 蓝光 02	提前到 期未兑 付	7.50	四川 省	上 海	公 司 债	C	中诚信国际信 用评级有限责 任公司	民 营 企 业	四川蓝光发 展股份有限 公司	房 地 产	3	2020 -3-12	7.15
38	2022-6-28	11240 4.SZ	H6 银亿 04	未按时 兑付回 售款和 利息	7.00	甘 肃 省	深 圳	公 司 债	C	中诚信国际信 用评级有限责 任公司	民 营 企 业	山子高科技 股份有限公 司	可 选 消 费	5	2016 -6-20	7.03
39	2022-6-28	15559 2.SH	19 蓝光 04	提前到 期未兑 付	3.00	四川 省	上 海	公 司 债	C	中诚信国际信 用评级有限责 任公司	民 营 企 业	四川蓝光发 展股份有限 公司	房 地 产	3	2019 -8-2	7.00
40	2022-6-28	11243 3.SZ	H6 银亿 07	未按时 兑付回 售款和 利息	4.00	甘 肃 省	深 圳	公 司 债	C	中诚信国际信 用评级有限责 任公司	民 营 企 业	山子高科技 股份有限公 司	可 选 消 费	5	2016 -8-18	6.80
41	2022-6-28	11246 8.SZ	16 景峰 01	展期	2.95	湖 南 省	深 圳	公 司 债	CCC	中诚信国际信 用评级有限责 任公司	民 营 企 业	湖南景峰医 药股份有限 公司	医 疗 保 健	5	2016 -10- 26	7.50
42	2022-6-28	15548 4.SH	19 蓝光 02	未按时 兑付回 售款和	11.00	四川 省	上 海	公 司 债	C	中诚信国际信 用评级有限责	民 营 企 业	四川蓝光发 展股份有限	房 地 产	3	2019 -7-19	7.50

				利息						任公司		公司				
43	2022-6-28	15516 3.SH	19 蓝光 01	提前到 期未兑 付	7.23	四川 省	上海	公司 债	C	中诚信国际信 用评级有限责 任公司	民营 企业	四川蓝光发 展股份有限 公司	房地 产	3	2019 -3-15	7.50
44	2022-6-28	13670 0.SH	16 蓝光 01	提前到 期未兑 付	11.81	四川 省	上海	公司 债	C	中诚信国际信 用评级有限责 任公司	民营 企业	四川蓝光发 展股份有限 公司	房地 产	5	2016 -9-12	7.40
45	2022-6-28	11241 2.SZ	H6 银亿 05	未按时 兑付回 售款和 利息	4.00	甘肃 省	深圳	公司 债	C	中诚信国际信 用评级有限责 任公司	民营 企业	山子高科技 股份有限公 司	可选 消费	5	2016 -7-8	7.05
46	2022-6-28	11224 3.SZ	H5 东旭 债	展期	9.56	河北 省	深圳	公司 债	C	联合资信评估 股份有限公司	民营 企业	东旭光电科 技股份有限 公司	信息 技术	5	2015 -5-19	6.80
47	2022-6-28	11357 6.SH	起步转 债	正常	2.66	浙江 省	上海	可转 债	BBB-	中证鹏元资信 评估股份有限 公司	民营 企业	起步股份有 限公司	可选 消费	6	2020 -4-10	1.20
48	2022-6-28	11359 5.SH	花王转 债	正常	3.30	江苏 省	上海	可转 债	B+	远东资信评估 有限公司	民营 企业	花王生态工 程股份有限 公司	工业	6	2020 -7-21	1.00
49	2022-6-27	13654 0.SH	16 协信 06	未按时 兑付本 息	8.38	重庆	上海	公司 债	C	联合资信评估 股份有限公司	中外 合资 企业	重庆协信远 创实业有限 公司	房地 产	5	2016 -7-13	7.50

50	2022-6-27	13687 1.SH	16 玉皇 04	未按时 兑付回 售款	5.00	山东 省	上海	公司 债	C	联合资信评估 股份有限公司	民营 企业	山东玉皇化 工有限公司	材料	5	2016 -12-9	7.00
51	2022-6-27	13684 7.SH	16 玉皇 03	未按时 兑付回 售款	5.00	山东 省	上海	公司 债	C	联合资信评估 股份有限公司	民营 企业	山东玉皇化 工有限公司	材料	5	2016 -11- 18	6.00
52	2022-6-27	15016 4.SH	18 协信 01	未按时 兑付本 金	4.82	重庆	上海	公司 债	C	联合资信评估 股份有限公司	中外 合资 企业	重庆协信远 创实业有限 公司	房地 产	3	2018 -3-7	7.50
53	2022-6-27	13670 5.SH	16 协信 08	未按时 兑付本 息	5.40	重庆	上海	公司 债	C	联合资信评估 股份有限公司	中外 合资 企业	重庆协信远 创实业有限 公司	房地 产	5	2016 -9-26	6.50
54	2022-6-27	12242 4.SH	15 华业 债	未按时 兑付本 息	13.46	北京	上海	公司 债	C	联合资信评估 股份有限公司	外资 企业	北京华业资 本控股股份 有限公司	房地 产	5	2015 -8-5	8.50
55	2022-6-27	13643 2.SH	16 协信 05	未按时 兑付本 息	5.61	重庆	上海	公司 债	C	联合资信评估 股份有限公司	中外 合资 企业	重庆协信远 创实业有限 公司	房地 产	5	2016 -5-11	8.50
56	2022-6-27	12806 2.SZ	亚药转 债	正常	9.62	浙江 省	深圳	可转 债	B-	上海新世纪资 信评估投资服 务有限公司	民营 企业	浙江亚太药 业股份有限 公司	医疗 保健	6	2019 -4-2	1.50
57	2022-06-25	04180 0194.I B	18 华阳 经贸 CP002	未按时 兑付本	10.00	北京	银行	短期 融资	D	联合资信评估 股份有限公司	中央 国有	中国华阳经 贸集团有限	可选 消费	1.0 0	2018 -05- 03	7.50

				息			间	券			企业	公司				
58	2022-06-25	041800014.1B	18 华阳经贸 CP001	未按时兑付本息	10.00	北京	银行间	短期融资券	D	联合资信评估股份有限公司	中央国有企业	中国华阳经贸集团有限公司	可选消费	1.00	2018-01-11	7.00
59	2022-6-25	101456038.1B	14 华阳经贸 MTN001	未按时兑付本息	6.20	北京	银行间	中期票据	C	联合资信评估股份有限公司	中央国有企业	中国华阳经贸集团有限公司	可选消费	5	2014-6-12	6.25
60	2022-6-25	101556037.1B	15 华阳经贸 MTN001	未按时兑付利息	8.00	北京	银行间	中期票据	C	联合资信评估股份有限公司	中央国有企业	中国华阳经贸集团有限公司	可选消费	5	2015-9-29	4.80
61	2022-6-25	118430.SZ	H5 国广债	未按时兑付本息	3.00	北京	深圳	公司债	C	联合资信评估股份有限公司	中央国有企业	国广环球传媒控股有限公司	可选消费	5	2015-11-17	6.50
62	2022-6-25	136889.SH	17 华阳 01	提前到期未兑付	4.02	北京	上海	公司债	C	联合资信评估股份有限公司	中央国有企业	中国华阳经贸集团有限公司	可选消费	5	2017-3-20	5.60
63	2022-6-25	143097.SH	17 华阳 02	提前到期未兑付	9.00	北京	上海	公司债	C	联合资信评估股份有限公司	中央国有企业	中国华阳经贸集团有限公司	可选消费	5	2017-4-26	5.70
64	2022-6-25	136794.SH	16 华阳 01	未按时兑付本息	14.98	北京	上海	公司债	C	联合资信评估股份有限公司	中央国有企业	中国华阳经贸集团有限公司	可选消费	5	2016-11-21	5.00
65	2022-	19800	19 华汽	提前到	11.00	辽宁	银	企业	C	东方金诚国际	地方	华晨汽车集	可选	5	2019	5.80

	6-24	85.IB	债 01	期末兑 付		省	行 间	债		信用评估有限 公司	国有 企业	团控股有限 公司	消费		-3-19	
66	2022- 6-24	15221 8.SH	H19 华 汽 2	提前到 期未兑 付	10.00	辽宁 省	上 海	企业 债	C	东方金诚国际 信用评估有限 公司	地方 国有 企业	华晨汽车集 团控股有限 公司	可选 消费	5	2019 -6-14	5.80
67	2022- 6-24	18802 27.IB	18 华汽 债 03	提前到 期未兑 付	20.00	辽宁 省	银 行 间	企业 债	C	东方金诚国际 信用评估有限 公司	地方 国有 企业	华晨汽车集 团控股有限 公司	可选 消费	5	2018 -11-1	5.80
68	2022- 6-24	15213 4.SH	H19 华 汽 1	提前到 期未兑 付	11.00	辽宁 省	上 海	企业 债	C	东方金诚国际 信用评估有限 公司	地方 国有 企业	华晨汽车集 团控股有限 公司	可选 消费	5	2019 -3-19	5.80
69	2022- 6-24	19801 91.IB	19 华汽 债 02	提前到 期未兑 付	10.00	辽宁 省	银 行 间	企业 债	C	东方金诚国际 信用评估有限 公司	地方 国有 企业	华晨汽车集 团控股有限 公司	可选 消费	5	2019 -6-14	5.80
70	2022- 6-24	12789 3.SH	H18 华 汽 3	提前到 期未兑 付	20.00	辽宁 省	上 海	企业 债	C	东方金诚国际 信用评估有限 公司	地方 国有 企业	华晨汽车集 团控股有限 公司	可选 消费	5	2018 -11-1	5.80
71	2022- 6-24	10180 0969.I B	18 泛海 MTN001	未按时 兑付回 售款和 利息	7.00	北京	银 行 间	中 期 票 据	C	东方金诚国际 信用评估有限 公司	民 营 企 业	泛海控股股 份有限公司	金融	5	2018 -8-27	8.50
72	2022- 6-24	10166 2006.I B	16 中油 金鸿 MTN001	未按时 兑付本	3.80	吉林 省	银 行	中 期 票 据	C	联合资信评估 股份有限公司	民 营 企 业	金鸿控股集 团股份有限	公用 事业	3	2016 -1-14	5.00

				息			间				公司					
73	2022-6-24	114372.SZ	18 海控 01	展期	10.08	北京	深圳	公司债	C	东方金诚国际信用评级有限公司	民营企业	泛海控股股份有限公司	金融	3	2018-9-10	9.00
74	2022-6-24	112920.SZ	19 泛控 01	展期	5.50	北京	深圳	公司债	C	东方金诚国际信用评级有限公司	民营企业	泛海控股股份有限公司	金融	3	2019-6-25	7.50
75	2022-6-24	151595.SH	H19 华晨 6	提前到期未兑付	12.00	辽宁省	上海	公司债	C	东方金诚国际信用评级有限公司	地方国有企业	华晨汽车集团控股有限公司	可选消费	3	2019-5-31	6.50
76	2022-6-24	151123.SH	H19 华晨 2	提前到期未兑付	10.00	辽宁省	上海	公司债	C	东方金诚国际信用评级有限公司	地方国有企业	华晨汽车集团控股有限公司	可选消费	3	2019-1-21	6.50
77	2022-6-24	155676.SH	19 当代 F1	未按时兑付回售款和利息	6.00	湖北省	上海	公司债	C	联合资信评估股份有限公司	民营企业	武汉当代科技产业集团股份有限公司	医疗保健	5	2019-9-2	7.30
78	2022-6-24	151236.SH	H19 华晨 4	提前到期未兑付	20.00	辽宁省	上海	公司债	C	东方金诚国际信用评级有限公司	地方国有企业	华晨汽车集团控股有限公司	可选消费	3	2019-3-12	6.50
79	2022-6-24	155651.SH	H19 华集 1	提前到期未兑付	10.00	辽宁省	上海	公司债	C	东方金诚国际信用评级有限公司	地方国有企业	华晨汽车集团控股有限公司	可选消费	3	2019-9-16	6.20

80	2022-6-24	14903 5.SZ	20 泛控 01	未按时兑付本息	5.73	北京	深圳	公司债	C	东方金诚国际信用评估有限公司	民营企业	泛海控股股份有限公司	金融	3	2020-1-23	7.50
81	2022-6-24	16308 7.SH	19 当代 03	未按时兑付回售款和利息	7.00	湖北省	上海	公司债	C	联合资信评估股份有限公司	民营企业	武汉当代科技产业集团股份有限公司	医疗保健	5	2019-12-26	7.50
82	2022-6-24	16311 8.SH	H20 华集 1	提前到期未兑付	7.00	辽宁省	上海	公司债	C	东方金诚国际信用评估有限公司	地方国有企业	华晨汽车集团控股有限公司	可选消费	3	2020-1-13	5.95
83	2022-6-24	11227 6.SZ	15 金鸿 债	未按时兑付回售款和利息	5.20	吉林省	深圳	公司债	C	联合资信评估股份有限公司	民营企业	金鸿控股集团股份有限公司	公用事业	5	2015-8-26	6.00
84	2022-6-24	16374 0.SH	20 当代 01	展期	1.80	湖北省	上海	公司债	C	联合资信评估股份有限公司	民营企业	武汉当代科技产业集团股份有限公司	医疗保健	5	2020-7-14	6.20
85	2022-6-24	15140 8.SH	H19 华晨 5	提前到期未兑付	8.00	辽宁省	上海	公司债	C	东方金诚国际信用评估有限公司	地方国有企业	华晨汽车集团控股有限公司	可选消费	3	2019-4-17	6.50
86	2022-6-24	16303 9.SH	19 当代 02	未按时兑付回售款和	7.00	湖北省	上海	公司债	C	联合资信评估股份有限公司	民营企业	武汉当代科技产业集团股份有限公	医疗保健	5	2019-11-27	7.50

				利息								司				
87	2022-6-24	112995.SZ	19 泛控 02	未按时兑付回售款和利息	5.00	北京	深圳	公司债	C	东方金诚国际信用评估有限公司	民营企业	泛海控股股份有限公司	金融	3	2019-12-25	7.50
88	2022-06-22	041900355.1B	19 方正 CP001	未按时兑付本息	30.00	北京	银行间	短期融资券	D	联合资信评估股份有限公司	中央国有企业	北大方正集团有限公司	信息技术	1.00	2019-09-10	6.30
89	2022-6-22	102000677.1B	20 永煤 MTN001	正常	5.00	河南省	银行间	中期票据	B	中诚信国际信用评级有限责任公司	地方国有企业	永城煤电控股集团有限公司	能源	3	2020-4-13	5.45
90	2022-6-22	101801258.1B	18 方正 MTN002	未按时兑付利息	14.00	北京	银行间	中期票据	C	联合资信评估股份有限公司	中央国有企业	北大方正集团有限公司	信息技术	3	2018-10-31	5.99
91	2022-6-22	101901621.1B	19 永煤 MTN001	展期	2.50	河南省	银行间	中期票据	B	中诚信国际信用评级有限责任公司	地方国有企业	永城煤电控股集团有限公司	能源	3	2019-11-26	5.80
92	2022-6-22	102001950.1B	20 永煤 MTN006	正常	10.00	河南省	银行间	中期票据	B	中诚信国际信用评级有限责任公司	地方国有企业	永城煤电控股集团有限公司	能源	3	2020-10-20	6.00
93	2022-6-22	102001213.1B	20 永煤 MTN002	正常	10.00	河南省	银行间	中期票据	B	中诚信国际信用评级有限责任公司	地方国有企业	永城煤电控股集团有限公司	能源	3	2020-6-16	6.00

94	2022-6-22	10200 1291.I B	20 永煤 MTN003	正常	5.00	河南省	银行间	中期 票据	B	中诚信国际信 用评级有限责 任公司	地方 国有 企业	永城煤电控 股集团有限 公司	能源	3	2020 -6-24	6.00
95	2022-6-22	10180 0922.I B	18 方正 MTN001	未按时 兑付本 息	12.00	北京	银行间	中期 票据	C	联合资信评估 股份有限公司	中央 国有 企业	北大方正集 团有限公司	信息 技术	3	2018 -8-20	6.10
96	2022-6-22	10200 1443.I B	20 永煤 MTN004	正常	10.00	河南省	银行间	中期 票据	B	中诚信国际信 用评级有限责 任公司	地方 国有 企业	永城煤电控 股集团有限 公司	能源	3	2020 -7-29	6.00
97	2022-6-22	10200 1694.I B	20 永煤 MTN005	正常	10.00	河南省	银行间	中期 票据	B	中诚信国际信 用评级有限责 任公司	地方 国有 企业	永城煤电控 股集团有限 公司	能源	3	2020 -8-28	6.00
98	2022-6-22	10190 0144.I B	19 方正 MTN001	未按时 兑付利 息	14.00	北京	银行间	中期 票据	C	联合资信评估 股份有限公司	中央 国有 企业	北大方正集 团有限公司	信息 技术	3	2019 -1-24	5.80
99	2022-6-22	10190 1338.I B	19 方正 MTN002	未按时 兑付利 息	15.50	北京	银行间	中期 票据	C	联合资信评估 股份有限公司	中央 国有 企业	北大方正集 团有限公司	信息 技术	3	2019 -10- 10	6.50
100	2022-6-22	11410 9.SZ	H7 东集 01	未按时 兑付本 息	10.30	河北省	深圳	公司 债	C	联合资信评估 股份有限公司	民营 企业	东旭集团有 限公司	工业	3	2017 -1-20	7.80
101	2022-6-22	11409 8.SZ	H6 东集 06	未按时 兑付本 息	7.00	河北省	深圳	公司 债	C	联合资信评估 股份有限公司	民营 企业	东旭集团有 限公司	工业	3	2016 -12- 26	7.80

				息												
102	2022-6-22	112782.SZ	H8 东旭02	未按时兑付本息	9.00	河北省	深圳	公司债	C	联合资信评估股份有限公司	民营企业	东旭集团有限公司	工业	3	2018-10-24	8.18
103	2022-6-22	135240.SH	16 方正01	提前到期未兑付	12.90	北京	上海	公司债	C	联合资信评估股份有限公司	中央国有企业	北大方正集团有限公司	信息技术	5	2016-2-18	6.50
104	2022-6-22	136160.SH	16 东旭01	未按时兑付本息	9.97	河北省	上海	公司债	C	联合资信评估股份有限公司	民营企业	东旭集团有限公司	工业	5	2016-1-15	7.50
105	2022-6-22	114347.SZ	18 东集03	未按时兑付本息	15.00	河北省	深圳	公司债	C	联合资信评估股份有限公司	民营企业	东旭集团有限公司	工业	3	2018-6-13	7.50
106	2022-6-22	136033.SH	15 东旭02	未按时兑付本息	17.73	河北省	上海	公司债	C	联合资信评估股份有限公司	民营企业	东旭集团有限公司	工业	5	2015-11-12	7.50
107	2022-6-22	143007.SH	17 东旭01	未按时兑付回售款和利息	25.00	河北省	上海	公司债	C	联合资信评估股份有限公司	民营企业	东旭集团有限公司	工业	5	2017-3-9	6.55
108	2022-6-22	143735.SH	18 方正09	提前到期未兑付	20.00	北京	上海	公司债	C	联合资信评估股份有限公司	中央国有企业	北大方正集团有限公司	信息技术	5	2018-7-17	6.20

109	2022-6-22	112759.SZ	18 东旭 01	未按时兑付本息	26.00	河北省	深圳	公司债	C	联合资信评估股份有限公司	民营企业	东旭集团有限公司	工业	3	2018-9-3	8.18
110	2022-6-22	135292.SH	16 方正 02	提前到期未兑付	15.10	北京	上海	公司债	C	联合资信评估股份有限公司	中央国有企业	北大方正集团有限公司	信息技术	5	2016-3-11	6.50
111	2022-6-22	114317.SZ	18 东集 02	未按时兑付本息	10.00	河北省	深圳	公司债	C	联合资信评估股份有限公司	民营企业	东旭集团有限公司	工业	3	2018-3-23	7.85
112	2022-6-22	143675.SH	18 方正 12	提前到期未兑付	12.00	北京	上海	公司债	C	联合资信评估股份有限公司	中央国有企业	北大方正集团有限公司	信息技术	5	2018-8-28	6.05
113	2022-6-22	143008.SH	17 东旭 02	未按时兑付利息	5.00	河北省	上海	公司债	C	联合资信评估股份有限公司	民营企业	东旭集团有限公司	工业	5	2017-3-9	6.80
114	2022-6-22	135670.SH	16 方正 08	提前到期未兑付	6.00	北京	上海	公司债	C	联合资信评估股份有限公司	中央国有企业	北大方正集团有限公司	信息技术	5	2016-7-25	4.80
115	2022-6-22	150944.SH	PR 永煤 Y1	展期	10.00	河南省	上海	公司债	B	中诚信国际信用评级有限责任公司	地方国有企业	永城煤电控股集团有限公司	能源	4.5	2018-12-17	7.48
116	2022-6-22	143847.SH	18 方正 13	提前到期未兑	20.00	北京	上海	公司债	C	联合资信评估股份有限公司	中央国有	北大方正集团有限公司	信息技术	5	2018-10-9	6.05

				付							企业					
117	2022-6-22	136564.SH	16 东旭 02	未按时兑付本息	7.23	河北省	上海	公司债	C	联合资信评估股份有限公司	民营企业	东旭集团有限公司	工业	5	2016-7-22	7.80
118	2022-6-21	101774002.IB	17 泰禾 MTN001	未按时兑付本息	15.00	福建省	银行间	中期票据	C	联合资信评估股份有限公司	民营企业	泰禾集团股份有限公司	房地产	3	2017-6-30	7.50
119	2022-6-21	101774003.IB	17 泰禾 MTN002	未按时兑付本息	20.00	福建省	银行间	中期票据	C	联合资信评估股份有限公司	民营企业	泰禾集团股份有限公司	房地产	3	2017-9-1	7.50
120	2022-6-21	143362.SH	17 三鼎 03	未按时兑付回售款和利息	7.35	浙江省	上海	公司债	C	联合资信评估股份有限公司	民营企业	三鼎控股集团有限公司	工业	3	2017-10-24	7.30
121	2022-6-21	143316.SH	17 三鼎 02	未按时兑付回售款和利息	4.27	浙江省	上海	公司债	C	联合资信评估股份有限公司	民营企业	三鼎控股集团有限公司	工业	3	2017-9-26	7.30
122	2022-6-21	114373.SZ	H8 泰禾 02	提前到期未兑付	15.00	福建省	深圳	公司债	C	联合资信评估股份有限公司	民营企业	泰禾集团股份有限公司	房地产	3	2018-9-13	7.50
123	2022-6-21	143063.SH	17 三鼎 01	未按时兑付回售款和	3.44	浙江省	上海	公司债	C	联合资信评估股份有限公司	民营企业	三鼎控股集团有限公司	工业	3	2017-9-5	7.50

				利息												
124	2022-6-21	114357.SZ	H8 泰禾01	未按时兑付本息	15.00	福建省	深圳	公司债	C	联合资信评估股份有限公司	民营企业	泰禾集团股份有限公司	房地产	3	2018-7-30	8.50
125	2022-6-21	114205.SZ	H7 泰禾01	未按时兑付本息	8.18	福建省	深圳	公司债	C	联合资信评估股份有限公司	民营企业	泰禾集团股份有限公司	房地产	3	2017-8-15	7.50
126	2022-6-21	114219.SZ	H7 泰禾02	未按时兑付本息	15.98	福建省	深圳	公司债	C	联合资信评估股份有限公司	民营企业	泰禾集团股份有限公司	房地产	3	2017-9-29	7.50
127	2022-6-21	143429.SH	17 三鼎04	未按时兑付回售款和利息	4.94	浙江省	上海	公司债	C	联合资信评估股份有限公司	民营企业	三鼎控股集团有限公司	工业	3	2017-12-5	7.20
128	2022-6-17	128085.SZ	鸿达转债	正常	3.37	江苏省	深圳	可转债	CCC	上海新世纪资信评估投资服务有限公司	民营企业	鸿达兴业股份有限公司	材料	6	2019-12-13	1.80
129	2022-6-16	123015.SZ	蓝盾转债	正常	1.00	四川省	深圳	可转债	CCC	联合资信评估股份有限公司	民营企业	蓝盾信息安全技术股份有限公司	信息技术	6	2018-8-13	1.80
130	2022-6-15	136821.SH	16 中安消	未按时兑付本息	11.00	湖北省	上海	公司债	C	联合资信评估股份有限公司	民营企业	中安科股份有限公司	信息技术	3	2016-11-9	4.45

131	2022-5-31	11257 2.SZ	H7 华讯 03	提前到期未兑付	0.16	广东省	深圳	公司债	C	联合资信评估股份有限公司	民营企业	华讯方舟科技有限公司	信息技术	3	2017-8-21	7.00
132	2022-5-31	11255 3.SZ	H7 华讯 02	提前到期未兑付	5.40	广东省	深圳	公司债	C	联合资信评估股份有限公司	民营企业	华讯方舟科技有限公司	信息技术	3	2017-7-18	7.00
133	2022-5-31	11440 7.SZ	H8 华讯 03	提前到期未兑付	1.00	广东省	深圳	公司债	C	联合资信评估股份有限公司	民营企业	华讯方舟科技有限公司	信息技术	3	2018-12-10	7.80
134	2022-5-31	11435 0.SZ	H8 华讯 02	提前到期未兑付	5.00	广东省	深圳	公司债	C	联合资信评估股份有限公司	民营企业	华讯方舟科技有限公司	信息技术	3	2018-7-2	7.80
135	2022-5-31	11430 4.SZ	H8 华讯 01	未按时兑付本息	5.00	广东省	深圳	公司债	C	联合资信评估股份有限公司	民营企业	华讯方舟科技有限公司	信息技术	3	2018-2-9	7.80
136	2022-5-18	10178 0003.1 B	17 幸福基业 MTN001	未按时兑付利息	18.00	河北省	银行间	中期票据	C	东方金诚国际信用评级有限公司	民营企业	华夏幸福基业股份有限公司	房地产	5	2017-5-19	5.80
137	2022-5-18	11239 4.SZ	H6 泰禾 02	未按时兑付本息	0.0009	福建省	深圳	公司债	C	东方金诚国际信用评级有限公司	民营企业	泰禾集团股份有限公司	房地产	5	2016-5-24	6.00
138	2022-5-18	14369 3.SH	18 华夏 03	未按时兑付本	20.00	河北省	上海	公司债	C	东方金诚国际信用评级有限	民营企业	华夏幸福基业股份有限	房地产	4	2018-6-15	4.40

				息						公司		公司				
139	2022-5-18	11239 5.SZ	H6 泰禾 03	未按时兑付本息	15.00	福建省	深圳	公司债	C	东方金诚国际信用评级有限公司	民营企业	泰禾集团股份有限公司	房地产	5	2016-5-24	7.20
140	2022-5-18	14355 1.SH	18 华夏 02	正常	5.25	河北省	上海	公司债	C	东方金诚国际信用评级有限公司	民营企业	华夏幸福基业股份有限公司	房地产	5	2018-5-28	6.80
141	2022-5-18	17517 2.SH	20 幸福 01	未按时兑付回售款和利息	12.50	河北省	上海	公司债	C	东方金诚国际信用评级有限公司	民营企业	华夏幸福基业控股股份有限公司	房地产	5	2020-9-17	7.09
142	2022-5-7	17574 5.SH	21 凤祥 01	正常	5.00	山东省	上海	公司债	B	联合资信评估股份有限公司	民营企业	新风祥控股集团有限责任公司	材料	3	2021-4-14	7.50
143	2022-5-7	18841 3.SH	21 凤祥 02	正常	3.30	山东省	上海	公司债	B	联合资信评估股份有限公司	民营企业	新风祥控股集团有限责任公司	材料	3	2021-7-21	7.50
144	2022-5-7	17554 9.SH	20 天盈 03	正常	4.00	湖北省	上海	公司债	BB	联合资信评估股份有限公司	民营企业	武汉天盈投资集团有限公司	金融	5	2020-12-11	6.80
145	2022-5-7	16360 3.SH	20 天盈 01	正常	4.50	湖北省	上海	公司债	BB	联合资信评估股份有限公司	民营企业	武汉天盈投资集团有限公司	金融	5	2020-6-8	6.80

146	2022-5-7	163619.SH	20 天盈 02	展期	1.50	湖北省	上海	公司债	BB	联合资信评估股份有限公司	民营企业	武汉天盈投资集团有限公司	金融	5	2020-6-8	6.80
147	2022-4-24	175530.SH	20 明诚 04	展期	4.00	湖北省	上海	公司债	C	中证鹏元资信评估股份有限公司	地方国有企业	武汉当代明诚文化体育集团股份有限公司	可选消费	5	2020-12-16	7.50
148	2022-4-24	166675.SH	20 明诚 03	未按时兑付回售款和利息	1.50	湖北省	上海	公司债	C	中证鹏元资信评估股份有限公司	地方国有企业	武汉当代明诚文化体育集团股份有限公司	可选消费	3	2020-4-21	7.50
149	2022-4-11	101900472.1B	19 汉当科 MTN001	未按时兑付本息	5.00	湖北省	银行间	中期票据	C	大公国际资信评估有限公司	民营企业	武汉当代科技产业集团股份有限公司	医疗保健	3	2019-4-2	7.50
150	2022-4-11	143101.SH	17 当代 01	展期	5.00	湖北省	上海	公司债	CC	大公国际资信评估有限公司	民营企业	武汉当代科技产业集团股份有限公司	医疗保健	5	2017-4-26	6.80
151	2022-4-11	143692.SH	18 当代 02	展期	10.00	湖北省	上海	公司债	CC	大公国际资信评估有限公司	民营企业	武汉当代科技产业集团股份有限公司	医疗保健	5	2018-6-19	7.55
152	2022-	18825	21 当代	展期	5.00	湖北	上	公司	CC	大公国际资信	民营	武汉当代科技产业集团	医疗	5	2021	6.95

	4-11	4.SH	01			省	海	债		评估有限公司	企业	股份有限公司	保健		-6-15	
153	2022-4-11	18873 2.SH	21 当代 02	展期	2.00	湖北省	上海	公司 债	CC	大公国际资信 评估有限公司	民营 企业	武汉当代科 技产业集团 股份有限公司	医疗 保健	5	2021 -9-8	6.50
154	2022-3-23	14330 2.SH	17 中科 02	展期	2.43	重庆	上海	公司 债	BB+	联合资信评估 股份有限公司	民营 企业	重庆市中科 控股有限公司	工业	5	2017 -9-22	7.60
155	2022-3-18	10190 0385.I B	19 南通 三建 MTN001	展期	5.00	江苏省	银行 间	中期 票据	B+	联合资信评估 股份有限公司	民营 企业	江苏南通三 建集团股份 有限公司	工业	3	2019 -3-20	7.50
156	2022-3-17	14360 6.SH	18 鹏博 债	正常	4.75	山东省	上海	公司 债	BBB	联合资信评估 股份有限公司	民营 企业	鹏博士电信 传媒集团股 份有限公司	电信 服务	5	2018 -4-24	8.00
157	2022-2-24	10200 1413.I B	20 阳光 城 MTN002	未按时 兑付本 息	7.50	福建省	银行 间	中期 票据	BB	大公国际资信 评估有限公司	民营 企业	阳光城集团 股份有限公 司	房地 产	5	2020 -7-22	6.80
158	2022-2-24	10200 1273.I B	20 阳光 城 MTN001	未按时 兑付本 息	6.00	福建省	银行 间	中期 票据	BB	大公国际资信 评估有限公司	民营 企业	阳光城集团 股份有限公 司	房地 产	4	2020 -6-22	6.60
159	2022-2-24	10200 2022.I B	20 阳光 城 MTN003	未按时 兑付本	16.50	福建省	银行	中期 票据	BB	大公国际资信 评估有限公司	民营 企业	阳光城集团 股份有限公	房地 产	4	2020 -10- 27	6.80

				息			间				司					
160	2022-2-24	10210 0220.1 B	21 阳光 城 MTN001	未按时 兑付本 息	5.80	福建 省	银 行 间	中 期 票 据	BB	大 公 国 际 资 信 评 估 有 限 公 司	民 营 企 业	阳 光 城 集 团 股 份 有 限 公 司	房 地 产	4	2021 -1-28	6.92
161	2022-2-24	14910 3.SZ	H0 阳城 01	未按时 兑付回 售款和 利息	12.00	福建 省	深 圳	公 司 债	BB	大 公 国 际 资 信 评 估 有 限 公 司	民 营 企 业	阳 光 城 集 团 股 份 有 限 公 司	房 地 产	4	2020 -4-22	6.95
162	2022-2-24	14954 5.SZ	H1 阳城 02	未按时 兑付本 息	10.00	福建 省	深 圳	公 司 债	BB	大 公 国 际 资 信 评 估 有 限 公 司	民 营 企 业	阳 光 城 集 团 股 份 有 限 公 司	房 地 产	4	2021 -7-8	7.30
163	2022-2-24	14910 4.SZ	H0 阳城 02	未按时 兑付本 息	8.00	福建 省	深 圳	公 司 债	BB	大 公 国 际 资 信 评 估 有 限 公 司	民 营 企 业	阳 光 城 集 团 股 份 有 限 公 司	房 地 产	5	2020 -4-22	7.30
164	2022-2-24	14936 3.SZ	H1 阳城 01	未按时 兑付回 售款和 利息	10.00	福建 省	深 圳	公 司 债	BB	大 公 国 际 资 信 评 估 有 限 公 司	民 营 企 业	阳 光 城 集 团 股 份 有 限 公 司	房 地 产	5	2021 -1-20	6.90
165	2022-2-24	14925 6.SZ	H0 阳城 04	未按时 兑付回 售款和 利息	8.00	福建 省	深 圳	公 司 债	BB	大 公 国 际 资 信 评 估 有 限 公 司	民 营 企 业	阳 光 城 集 团 股 份 有 限 公 司	房 地 产	5	2020 -10- 12	6.67
166	2022-2-24	14920 8.SZ	H0 阳城 03	未按时 兑付本	10.00	福建	深	公 司	BB	大 公 国 际 资 信	民 营	阳 光 城 集 团 股 份 有 限 公 司	房 地	4	2020 -8-20	7.00

序号	年份	代码	名称	付息	票面	省份	行业	债类	评级	评估有限公司	企业类型	公司	产业	期限	到期	收益率
167	2022-2-18	101900555.1B	19 福建阳光 MTN001	未按时兑付本息	1.00	福建省	银行间	中期票据	BBB	东方金诚国际信用评级有限公司	民营企业	福建阳光集团有限公司	房地产	3	2019-4-17	7.50
168	2022-2-18	101759069.1B	17 阳光城 MTN004	未按时兑付本息	11.05	福建省	银行间	中期票据	BB	中诚信国际信用评级有限责任公司	民营企业	阳光城集团股份有限公司	房地产	5	2017-10-30	6.90
169	2022-2-18	101759017.1B	17 阳光城 MTN001	未按时兑付本息	14.70	福建省	银行间	中期票据	BB	中诚信国际信用评级有限责任公司	民营企业	阳光城集团股份有限公司	房地产	5	2017-3-22	7.40
170	2022-2-18	101801439.1B	18 福建阳光 MTN001	触发交叉违约	4.00	福建省	银行间	中期票据	BBB	东方金诚国际信用评级有限公司	民营企业	福建阳光集团有限公司	房地产	3	2018-12-6	8.50
171	2022-2-18	155476.SH	19 阳集 03	未按时兑付本息	3.39	福建省	上海	公司债	BBB	东方金诚国际信用评级有限公司	民营企业	福建阳光集团有限公司	房地产	3	2019-6-18	7.50
172	2022-2-18	155265.SH	19 阳集 02	未按时兑付本息	5.00	福建省	上海	公司债	BBB	东方金诚国际信用评级有限公司	民营企业	福建阳光集团有限公司	房地产	3	2019-3-28	7.50
173	2022-2-18	155145.SH	19 阳集 01	展期	4.00	福建省	上海	公司债	BBB	东方金诚国际信用评级有限公司	民营企业	福建阳光集团有限公司	房地产	3	2019-1-14	7.50
174	2022-	15555	19 当代	展期	6.85	北京	上	公司	BBB-	东方金诚国际	民营	当代节能置	房地	3	2019	7.80

	1-26	7.SH	01				海	债		信用评估有限 公司	企业	业股份有限 公司	产		-7-22	
175	2021- 12-29	16368 8.SH	20 深业 04	展期	27.00	广东 省	上海	公司 债	BB	联合资信评估 股份有限公司	民营 企业	深圳深业物 流集团股份 有限公司	工业	5	2020 -6-22	7.50
176	2021- 12-23	17746 9.SH	20 新力 01	展期	3.00	广东 省	上海	公司 债	B	联合资信评估 股份有限公司	民营 企业	新力地产集 团有限公司	房地 产	5	2020 -12- 21	7.00
177	2021- 12-23	17822 8.SH	21 新力 01	展期	2.55	广东 省	上海	公司 债	B	联合资信评估 股份有限公司	民营 企业	新力地产集 团有限公司	房地 产	3	2021 -3-24	7.00
178	2021- 12-23	15072 5.SH	18 新力 02	展期	0.34	广东 省	上海	公司 债	B	联合资信评估 股份有限公司	民营 企业	新力地产集 团有限公司	房地 产	3	2018 -10- 17	7.00
179	2021- 12-20	14913 9.SZ	20 恒大 03	展期	25.00	广东 省	深圳	公司 债	B	中诚信国际信 用评级有限责 任公司	民营 企业	恒大地产集 团有限公司	房地 产	3	2020 -6-3	5.60
180	2021- 12-20	12239 3.SH	15 恒大 03	展期	82.00	广东 省	上海	公司 债	B	中诚信国际信 用评级有限责 任公司	民营 企业	恒大地产集 团有限公司	房地 产	7	2015 -7-8	6.98
181	2021- 12-20	15540 7.SH	19 恒大 02	展期	50.00	广东 省	上海	公司 债	B	中诚信国际信 用评级有限责 任公司	民营 企业	恒大地产集 团有限公司	房地 产	5	2019 -4-29	6.80
182	2021-	14912	20 恒大	展期	40.00	广东	深	公司	B	中诚信国际信 用评级有限责	民营	恒大地产集	房地	3	2020	5.90

	12-20	8.SZ	02			省	圳	债		任公司	企业	团有限公司	产		-5-22	
183	2021-12-20	149467.SZ	21 恒大01	展期	82.00	广东省	深圳	公司债	B	中诚信国际信用评级有限责任公司	民营企业	恒大地产集团有限公司	房地产	5	2021-4-23	7.00
184	2021-12-20	149021.SZ	20 恒大01	展期	45.00	广东省	深圳	公司债	B	中诚信国际信用评级有限责任公司	民营企业	恒大地产集团有限公司	房地产	3	2020-1-6	6.98
185	2021-12-20	155406.SH	19 恒大01	展期	150.00	广东省	上海	公司债	B	中诚信国际信用评级有限责任公司	民营企业	恒大地产集团有限公司	房地产	4	2019-4-29	6.27
186	2021-12-20	149258.SZ	20 恒大05	展期	21.00	广东省	深圳	公司债	B	中诚信国际信用评级有限责任公司	民营企业	恒大地产集团有限公司	房地产	5	2020-10-13	5.80
187	2021-12-20	149247.SZ	20 恒大04	展期	40.00	广东省	深圳	公司债	B	中诚信国际信用评级有限责任公司	民营企业	恒大地产集团有限公司	房地产	5	2020-9-21	5.80
188	2021-12-10	133028.SZ	21 佳房01	正常	3.00	广东省	深圳	公司债	BBB	中诚信国际信用评级有限责任公司	外商独资企业	佳兆业集团(深圳)有限公司	房地产	2	2021-6-24	7.00
189	2021-11-23	155092.SH	18 花样年	展期	9.49	广东省	上海	公司债	BBB-	中诚信国际信用评级有限责任公司	外商独资企业	花样年集团(中国)有限公司	房地产	3	2018-12-13	7.50
190	2021-	16302	19 花样	展期	7.30	广东	上	公司	BBB-	中诚信国际信	外商	花样年集团	房地	3	2019-11-	7.80

	11-23	5.SH	02			省	海	债		用评级有限责 任公司	独资 企业	(中国)有限公 司	产		27	
191	2021- 11-23	17510 8.SH	20 花样 01	展期	25.00	广东 省	上海	公司 债	BBB-	中诚信国际信 用评级有限责 任公司	外商 独资 企业	花样年集团 (中国)有限公 司	房地 产	3	2020 -9-4	7.50
192	2021- 11-23	15549 3.SH	19 花样 年	展期	7.24	广东 省	上海	公司 债	BBB-	中诚信国际信 用评级有限责 任公司	外商 独资 企业	花样年集团 (中国)有限公 司	房地 产	3	2019 -7-3	8.20
193	2021- 11-23	17544 7.SH	20 花样 02	展期	15.43	广东 省	上海	公司 债	BBB-	中诚信国际信 用评级有限责 任公司	外商 独资 企业	花样年集团 (中国)有限公 司	房地 产	3	2020 -11- 23	7.50
194	2021- 10-18	19655 3.SH	21 新力 03	正常	4.51	广东 省	上海	公司 债	BB	联合资信评估 股份有限公司	民营 企业	新力地产集 团有限公司	房地 产	3	2021 -7-20	7.20
195	2021- 8-30	10176 9004.I B	17 泛海 MTN001	展期	5.40	北京	银 行 间	中 期 票 据	C	东方金诚国际 信用评估有限 公司	民营 企业	泛海控股股 份有限公司	金融	5	2017 -3-16	7.50
196	2021- 8-3	10200 1988.I B	20 蓝光 MTN003	未按时 兑付利 息	15.00	四川 省	银 行 间	中 期 票 据	C	大公国际资信 评估有限公司	民营 企业	四川蓝光发 展股份有限 公司	房地 产	2	2020 -10- 23	7.50
197	2021- 8-3	10210 0404.I B	21 蓝光 MTN001	触发交 叉违约	10.00	四川 省	银 行 间	中 期 票 据	C	大公国际资信 评估有限公司	民营 企业	四川蓝光发 展股份有限 公司	房地 产	2	2021 -3-10	7.20
198	2021- 1866.I	10200 1866.I	20 蓝光	未按时	10.00	四川	银	中 期	C	大公国际资信	民营	四川蓝光发	房地	2	2020	7.00

	8-3	B	MTN002	兑付利息		省	行 间	票 据		评估有限公司	企业	展股份有限 公司	产		-9-28	
199	2021- 7-30	16378 8.SH	20 蓝光 04	提前到 期未兑 付	8.00	四川 省	上 海	公 司 债	C	大公国际资 信评估有 限公司	民 营 企 业	四川蓝光 发 展股份有 限公司	房 地 产	3	2020 -7-29	7.00
200	2021- 7-29	10157 3023.I B	15 中 信 国 安 MTN004	未按时 兑付本 息	20.00	北 京	银 行 间	中 期 票 据	C	联合资信 评 估 股 份 有 限 公 司	中 央 国 有 企 业	中 信 国 安 集 团 有 限 公 司	工 业	5	2015 -12- 14	4.23
201	2021- 7-29	10180 0723.I B	18 中 信 国 安 MTN001	未按时 兑付本 息	12.00	北 京	银 行 间	中 期 票 据	C	联合资信 评 估 股 份 有 限 公 司	中 央 国 有 企 业	中 信 国 安 集 团 有 限 公 司	工 业	3	2018 -6-26	7.00
202	2021- 7-29	10157 6005.I B	15 中 信 国 安 MTN003	未按时 兑付本 息	30.00	北 京	银 行 间	中 期 票 据	C	联合资信 评 估 股 份 有 限 公 司	中 央 国 有 企 业	中 信 国 安 集 团 有 限 公 司	工 业	5	2015 -10- 13	5.70
203	2021- 7-29	10180 0831.I B	18 中 信 国 安 MTN002	未按时 兑付本 息	12.00	北 京	银 行 间	中 期 票 据	C	联合资信 评 估 股 份 有 限 公 司	中 央 国 有 企 业	中 信 国 安 集 团 有 限 公 司	工 业	3	2018 -7-31	7.00
204	2021- 7-29	10157 8004.I B	15 中 城 建 MTN002	正常	25.00	北 京	银 行 间	中 期 票 据	C	联合资信 评 估 股 份 有 限 公 司	民 营 企 业	中 国 城 市 建 设 控 股 集 团 有 限 公 司	工 业	10	2015 -11- 19	8.51
205	2021- 7-29	10167 3002.I B	16 中 信 国 安 MTN001	未按时 兑付本 息	16.00	北 京	银 行 间	中 期 票 据	C	联合资信 评 估 股 份 有 限 公 司	中 央 国 有 企 业	中 信 国 安 集 团 有 限 公 司	工 业	5	2016 -3-7	4.49

206	2021-7-29	10157 6001.I B	15 中信 国安 MTN001	未按时 兑付本 息	30.00	北京	银行 间	中期 票据	C	联合资信评估 股份有限公司	中央 国有 企业	中信国安集 团有限公司	工业	5	2015 -4-24	6.50
207	2021-7-29	10167 4002.I B	16 隆鑫 MTN001	未按时 兑付本 息	6.00	重庆	银行 间	中期 票据	C	上海新世纪资 信评估投资服 务有限公司	民营 企业	隆鑫控股有 限公司	可选 消费	5	2016 -5-4	6.00
208	2021-7-29	10167 3011.I B	16 中信 国安 MTN002	未按时 兑付本 息	20.00	北京	银行 间	中期 票据	C	联合资信评估 股份有限公司	中央 国有 企业	中信国安集 团有限公司	工业	3	2016 -12- 13	5.80
209	2021-7-29	10147 3016.I B	14 中信 国安 MTN002	未按时 兑付本 息	10.00	北京	银行 间	中期 票据	C	联合资信评估 股份有限公司	中央 国有 企业	中信国安集 团有限公司	工业	5	2014 -11-4	4.90
210	2021-7-20	15516 9.SH	19 紫光 01	提前到 期未兑 付	6.00	北京	上海	公司 债	C	中诚信国际信 用评级有限责 任公司	中央 国有 企业	紫光集团有 限公司	信息 技术	5	2019 -1-23	5.11
211	2021-7-20	11413 9.SZ	17 紫光 03	提前到 期未兑 付	7.50	北京	深圳	公司 债	C	中诚信国际信 用评级有限责 任公司	中央 国有 企业	紫光集团有 限公司	信息 技术	5	2017 -3-23	5.85
212	2021-7-20	15508 5.SH	18 紫光 04	提前到 期未兑 付	50.00	北京	上海	公司 债	C	中诚信国际信 用评级有限责 任公司	中央 国有 企业	紫光集团有 限公司	信息 技术	5	2018 -12-6	5.20
213	2021-7-5	11260 0.SZ	H7 巴安 债	未按时 兑付回	2.70	上海	深圳	公司 债	C	中诚信国际信 用评级有限责	公众 企业	上海巴安水 务股份有限	工业	5	2017 -10- 18	6.50

				售款						任公司		公司				
214	2021-6-30	112467.SZ	H6 天广01	未按时兑付本息	12.00	福建省	深圳	公司债	C	联合资信评估股份有限公司	公众企业	天广中茂股份有限公司	工业	5	2016-10-26	6.00
215	2021-6-30	112227.SZ	H4 利源债	未按时兑付本息	7.40	吉林省	深圳	公司债	C	联合资信评估股份有限公司	民营企业	吉林利源精制股份有限公司	材料	5	2014-9-22	7.00
216	2021-6-28	136759.SH	16 三胞05	未按时兑付回售款	7.70	江苏省	上海	公司债	C	中诚信国际信用评级有限责任公司	民营企业	三胞集团有限公司	可选消费	5	2016-11-15	6.30
217	2021-6-28	112308.SZ	H5 银亿01	未按时兑付回售款和利息	3.00	甘肃省	深圳	公司债	C	中诚信国际信用评级有限责任公司	民营企业	山子高科技股份有限公司	可选消费	5	2015-12-23	8.78
218	2021-6-28	143604.SH	18 同济02	未按时兑付本息	2.00	湖北省	上海	公司债	C	中诚信国际信用评级有限责任公司	民营企业	同济堂医药有限公司	医疗保健	3	2018-4-20	7.80
219	2021-6-28	143603.SH	18 同济01	未按时兑付本息	2.20	湖北省	上海	公司债	C	中诚信国际信用评级有限责任公司	民营企业	同济堂医药有限公司	医疗保健	3	2018-4-20	7.80
220	2021-6-28	136509.SH	16 三胞02	未按时兑付回售款和	7.30	江苏省	上海	公司债	C	中诚信国际信用评级有限责任公司	民营企业	三胞集团有限公司	可选消费	5	2016-6-28	6.60

				利息												
221	2021-6-26	143447.SH	18 力控 01	未按时兑付回售款和利息	5.00	重庆	上海	公司债	C	联合资信评估股份有限公司	民营企业	重庆力帆控股有限公司	可选消费	3	2018-1-12	7.50
222	2021-6-26	122346.SH	14 贵人鸟	未按时兑付本息	6.47	福建省	上海	公司债	C	联合资信评估股份有限公司	民营企业	贵人鸟股份有限公司	可选消费	5	2014-12-3	7.00
223	2021-6-25	101754066.1B	17 康美 MTN001	未按时兑付利息	20.00	广东省	银行间	中期票据	C	中诚信国际信用评级有限责任公司	公众企业	康美药业股份有限公司	医疗保健	5	2017-7-14	5.20
224	2021-6-25	101754107.1B	17 康美 MTN003	未按时兑付利息	20.00	广东省	银行间	中期票据	C	中诚信国际信用评级有限责任公司	公众企业	康美药业股份有限公司	医疗保健	5	2017-9-14	5.47
225	2021-6-25	101800701.1B	18 康美 MTN004	未按时兑付本息	10.00	广东省	银行间	中期票据	C	中诚信国际信用评级有限责任公司	公众企业	康美药业股份有限公司	医疗保健	3	2018-6-19	7.00
226	2021-6-25	101800305.1B	18 康美 MTN002	未按时兑付本息	10.00	广东省	银行间	中期票据	C	中诚信国际信用评级有限责任公司	公众企业	康美药业股份有限公司	医疗保健	3	2018-3-26	6.10
227	2021-6-25	101800174.1B	18 康美 MTN001	未按时兑付本息	10.00	广东省	银行间	中期票据	C	中诚信国际信用评级有限责任公司	公众企业	康美药业股份有限公司	医疗保健	3	2018-3-16	6.28

228	2021-6-25	10180 0441.1 B	18 康美 MTN003	未按时 兑付本息	10.00	广东省	银行 间	中期 票据	C	中诚信国际信 用评级有限责 任公司	公众 企业	康美药业股 份有限公司	医疗 保健	3	2018 -4-18	5.50
229	2021-6-25	10175 4083.1 B	17 康美 MTN002	未按时 兑付利息	20.00	广东省	银行 间	中期 票据	C	中诚信国际信 用评级有限责 任公司	公众 企业	康美药业股 份有限公司	医疗 保健	5	2017 -8-15	5.29
230	2021-6-25	10180 0722.1 B	18 康美 MTN005	未按时 兑付本息	10.00	广东省	银行 间	中期 票据	C	中诚信国际信 用评级有限责 任公司	公众 企业	康美药业股 份有限公司	医疗 保健	3	2018 -6-26	6.80
231	2021-6-25	11421 7.SZ	17 国购 01	提前到 期未兑 付	8.00	安徽 省	深圳	公司 债	C	联合资信评估 股份有限公司	民营 企业	国购投资有 限公司	房地 产	3	2017 -8-28	8.00
232	2021-6-25	12235 4.SH	15 康美 债	提前到 期未兑 付	24.00	广东 省	上海	公司 债	C	中诚信国际信 用评级有限责 任公司	公众 企业	康美药业股 份有限公司	医疗 保健	7	2015 -1-27	6.33
233	2021-6-25	11274 6.SZ	18 国购 03	提前到 期未兑 付	1.12	安徽 省	深圳	公司 债	C	联合资信评估 股份有限公司	民营 企业	国购投资有 限公司	房地 产	5	2018 -8-14	7.80
234	2021-6-25	11427 3.SZ	17 国购 03	提前到 期未兑 付	3.00	安徽 省	深圳	公司 债	C	联合资信评估 股份有限公司	民营 企业	国购投资有 限公司	房地 产	3	2017 -12- 28	7.80
235	2021-6-25	11235 4.SZ	16 国购 02	未按时 兑付回 售款和	6.60	安徽 省	深圳	公司 债	C	联合资信评估 股份有限公司	民营 企业	国购投资有 限公司	房地 产	5	2016 -3-16	8.00

				利息												
236	2021-6-25	14373 0.SH	18 康美 01	提前到期未兑付	15.00	广东省	上海	公司债	C	中诚信国际信用评级有限责任公司	公众企业	康美药业股份有限公司	医疗保健	3	2018-7-18	7.30
237	2021-6-25	11266 9.SZ	18 国购 01	提前到期未兑付	5.00	安徽省	深圳	公司债	C	联合资信评估股份有限公司	民营企业	国购投资有限公司	房地产	5	2018-4-4	7.80
238	2021-6-25	11241 7.SZ	16 国购 03	未按时兑付回售款和利息	8.40	安徽省	深圳	公司债	C	联合资信评估股份有限公司	民营企业	国购投资有限公司	房地产	5	2016-7-22	8.00
239	2021-6-25	11433 5.SZ	18 必康 01	未按时兑付本息	7.00	陕西省	深圳	公司债	C	联合资信评估股份有限公司	民营企业	延安必康制药股份有限公司	医疗保健	3	2018-4-26	7.50
240	2021-6-25	11251 0.SZ	H7 盛运 01	提前到期未兑付	4.55	安徽省	深圳	公司债	C	联合资信评估股份有限公司	民营企业	安徽盛运环保(集团)股份有限公司	工业	3	2017-3-22	6.98
241	2021-6-25	11270 9.SZ	18 国购 02	提前到期未兑付	4.78	安徽省	深圳	公司债	C	联合资信评估股份有限公司	民营企业	国购投资有限公司	房地产	5	2018-5-17	7.80
242	2021-6-25	14384 2.SH	18 康美 04	提前到期未兑付	20.00	广东省	上海	公司债	C	中诚信国际信用评级有限责任公司	公众企业	康美药业股份有限公司	医疗保健	5	2018-9-27	6.80

243	2021-6-25	112756.SZ	18 国购 04	提前到期未兑付	1.00	安徽省	深圳	公司债	C	联合资信评估股份有限公司	民营企业	国购投资有限公司	房地产	5	2018-8-23	7.80
244	2021-6-25	114068.SZ	16 国购 债	触发交叉违约	5.00	安徽省	深圳	公司债	C	联合资信评估股份有限公司	民营企业	国购投资有限公司	房地产	3	2016-11-22	8.00
245	2021-6-25	112334.SZ	16 国购 01	未按时兑付回售款和利息	5.00	安徽省	深圳	公司债	C	联合资信评估股份有限公司	民营企业	国购投资有限公司	房地产	5	2016-1-29	8.00
246	2021-6-24	143040.SH	17 金钰 债	未按时兑付利息	7.50	湖北省	上海	公司债	C	联合资信评估股份有限公司	民营企业	东方金钰股份有限公司	可选消费	5	2017-3-15	7.00
247	2021-6-15	114354.SZ	18 北讯 04	未按时兑付本息	5.38	广东省	深圳	公司债	C	联合资信评估股份有限公司	民营企业	北讯集团股份有限公司	工业	3	2018-7-13	7.80
248	2021-6-15	114290.SZ	18 北讯 01	未按时兑付本息	7.00	广东省	深圳	公司债	C	联合资信评估股份有限公司	民营企业	北讯集团股份有限公司	工业	3	2018-1-18	8.00
249	2021-6-15	114334.SZ	18 北讯 03	未按时兑付本息	7.63	广东省	深圳	公司债	C	联合资信评估股份有限公司	民营企业	北讯集团股份有限公司	工业	3	2018-4-24	8.00
250	2021-6-8	150222.SH	18 九通 02	展期	14.00	河北省	上海	公司债	C	中诚信国际信用评级有限责	民营企业	九通基业投资有限公司	工业	3	2018-5-30	5.90

										任公司							
251	2021-5-25	101753016.IB	17 康得新 MTN002	提前到期未兑付	10.00	江苏省	银行间	中期票据	C	上海新世纪资信评估投资服务有限公司	公众企业	康得新复合材料集团股份有限公司	材料	5	2017-7-12	5.48	
252	2021-5-25	101759003.IB	17 康得新 MTN001	提前到期未兑付	10.00	江苏省	银行间	中期票据	C	上海新世纪资信评估投资服务有限公司	公众企业	康得新复合材料集团股份有限公司	材料	5	2017-2-14	5.50	
253	2021-5-21	150597.SH	18 晟晏 01	展期	0.54	宁夏回族自治区	上海	公司债	BB	大公国际资信评估有限公司	民营企业	宁夏晟晏实业集团有限公司	材料	3	2018-8-3	8.50	
254	2021-5-21	136534.SH	16 晟晏 02	展期	0.07	宁夏回族自治区	上海	公司债	BB	大公国际资信评估有限公司	民营企业	宁夏晟晏实业集团有限公司	材料	5	2016-7-11	7.80	
255	2021-5-17	143839.SH	18 晟晏 G1	正常	6.00	宁夏回族自治区	上海	公司债	BB	东方金诚国际信用评估有限公司	民营企业	宁夏晟晏实业集团有限公司	材料	5	2018-9-26	3.85	
256	2021-5-17	150708.SH	18 晟晏 02	展期	0.20	宁夏回族自治区	上海	公司债	BB	东方金诚国际信用评估有限公司	民营企业	宁夏晟晏实业集团有限公司	材料	3	2018-9-17	8.50	

257	2021-5-13	1821026.IB	18 榆次农商二级 01	正常	2.00	山西省	银行间	金融债	BBB-	中诚信国际信用评级有限责任公司	地方国有企业	山西榆次农村商业银行股份有限公司	金融	10	2018-6-28	5.70
258	2021-5-13	1921048.IB	19 榆次农商二级	正常	3.00	山西省	银行间	金融债	BBB-	中诚信国际信用评级有限责任公司	地方国有企业	山西榆次农村商业银行股份有限公司	金融	10	2019-12-19	5.80
259	2021-5-12	135465.SH	16 华夏 06	展期	40.00	河北省	上海	公司债	C	大公国际资信评估有限公司	民营企业	华夏幸福基业股份有限公司	房地产	5	2016-5-10	7.20
260	2021-4-19	135391.SH	16 华夏 05	展期	20.00	河北省	上海	公司债	C	大公国际资信评估有限公司	民营企业	华夏幸福基业股份有限公司	房地产	5	2016-4-12	7.20
261	2021-4-8	118607.SZ	16 紫光 02	未按时兑付本息	3.01	北京	深圳	公司债	C	中诚信国际信用评级有限责任公司	中央国有企业	紫光集团有限公司	信息技术	5	2016-4-6	5.30
262	2021-3-29	155273.SH	19 华夏 01	未按时兑付回售款和利息	10.00	河北省	上海	公司债	C	中诚信国际信用评级有限责任公司	民营企业	华夏幸福基业股份有限公司	房地产	5	2019-3-21	5.50
263	2021-3-26	155279.SH	19 紫光 02	提前到期未兑付	20.00	北京	上海	公司债	C	中诚信国际信用评级有限责任公司	中央国有企业	紫光集团有限公司	信息技术	3	2019-3-21	4.94

264	2021-3-25	14570 7.SH	17 九通 01	展期	10.00	河北省	上海	公司 债	CC	中诚信国际信 用评级有限责 任公司	民营 企业	九通基业投 资有限公司	工业	4	2017 -8-14	6.20
265	2021-3-25	16255 0.SH	19 九通 03	正常	3.16	河北省	上海	公司 债	CC	中诚信国际信 用评级有限责 任公司	民营 企业	九通基业投 资有限公司	工业	5	2019 -12-4	6.40
266	2021-3-24	10200 0735.I B	20 华夏 幸福 MTN002	未按时 兑付利 息	5.00	河北省	银 行 间	中 期 票 据	C	中诚信国际信 用评级有限责 任公司	民营 企业	华夏幸福基 业股份有限 公司	房地 产	5	2020 -4-16	5.17
267	2021-3-24	10200 0447.I B	20 华夏 幸福 MTN001	未按时 兑付利 息	10.00	河北省	银 行 间	中 期 票 据	C	中诚信国际信 用评级有限责 任公司	民营 企业	华夏幸福基 业股份有限 公司	房地 产	5	2020 -3-19	5.50
268	2021-3-24	13530 2.SH	16 华夏 04	展期	30.00	河北省	上海	公司 债	C	大公国际资信 评估有限公司	民营 企业	华夏幸福基 业股份有限 公司	房地 产	5	2016 -3-24	7.40
269	2021-3-18	15509 0.SH	18 福晟 03	未按时 兑付本 息	15.00	福建 省	上海	公司 债	C	大公国际资信 评估有限公司	民营 企业	福建福晟集 团有限公司	工业	3	2018 -12- 12	7.90
270	2021-3-18	15535 6.SH	19 福晟 02	未按时 兑付本 息	10.00	福建 省	上海	公司 债	C	大公国际资信 评估有限公司	民营 企业	福建福晟集 团有限公司	工业	3	2019 -4-19	7.80
271	2021-3-18	14389 9.SH	18 福晟 02	未按时 兑付回 售款和	10.00	福建 省	上海	公司 债	C	大公国际资信 评估有限公司	民营 企业	福建福晟集 团有限公司	工业	3	2018 -11- 14	7.90

				利息												
272	2021-3-18	13635 6.SH	16 宁远高	未按时兑付本息	5.30	宁夏回族自治区	上海	公司债	C	大公国际资信评估有限公司	民营企业	宁夏远高实业集团有限公司	材料	5	2016-4-11	8.05
273	2021-3-18	15573 9.SH	19 远高02	触发交叉违约	4.00	宁夏回族自治区	上海	公司债	C	大公国际资信评估有限公司	民营企业	宁夏远高实业集团有限公司	材料	5	2019-9-24	7.00
274	2021-3-18	15520 5.SH	19 福晟01	未按时兑付本息	10.00	福建省	上海	公司债	C	大公国际资信评估有限公司	民营企业	福建福晟集团有限公司	工业	3	2019-3-15	7.80
275	2021-3-17	10166 1036.I B	16 美兰机场 MTN001	提前到期未兑付	15.00	海南省	银行间	中期票据	C	大公国际资信评估有限公司	地方国有企业	海口美兰国际机场有限责任公司	工业	6	2016-12-28	9.33
276	2021-3-17	10176 1024.I B	17 美兰机场 MTN001	提前到期未兑付	13.00	海南省	银行间	中期票据	C	大公国际资信评估有限公司	地方国有企业	海口美兰国际机场有限责任公司	工业	6	2017-10-20	9.58
277	2021-3-11	13508 2.SH	16 华夏01	展期	28.00	河北省	上海	公司债	C	大公国际资信评估有限公司	民营企业	华夏幸福基业股份有限公司	房地产	5	2016-3-4	7.40
278	2021-3-4	13624 4.SH	16 华夏02	未按时兑付本	20.00	河北省	上海	公司债	C	大公国际资信评估有限公司	民营企业	华夏幸福基业股份有限	房地产	5	2016-3-2	7.00

				息							公司					
279	2021-3-4	136167.SH	16 华夏债	未按时兑付本息	0.12	河北省	上海	公司债	CC	大公国际资信评估有限公司	民营企业	华夏幸福基业股份有限公司	房地产	7	2016-1-19	6.60
280	2021-3-4	122494.SH	15 华夏05	未按时兑付本息	40.00	河北省	上海	公司债	CC	大公国际资信评估有限公司	民营企业	华夏幸福基业股份有限公司	房地产	7	2015-10-21	5.50
281	2021-3-1	155102.SH	18 华夏06	正常	0.18	河北省	上海	公司债	CCC	中诚信国际信用评级有限责任公司	民营企业	华夏幸福基业股份有限公司	房地产	5	2018-12-18	6.00
282	2021-3-1	155103.SH	18 华夏07	正常	40.00	河北省	上海	公司债	CCC	中诚信国际信用评级有限责任公司	民营企业	华夏幸福基业股份有限公司	房地产	7	2018-12-18	8.30
283	2021-2-24	124597.SH	14 海资01	展期	8.00	海南省	上海	企业债	C	中证鹏元资信评估股份有限公司	民营企业	海航资本集团有限公司	工业	7	2014-4-29	8.00
284	2021-2-24	1480153.IB	14 海资债 01	展期	8.00	海南省	银行间	企业债	C	中证鹏元资信评估股份有限公司	民营企业	海航资本集团有限公司	工业	7	2014-4-29	8.00
285	2021-02-23	041900122.IB	19 凤凰机场 CP001	提前到期未兑付	10.00	海南省	银行间	短期融资券	D	东方金诚国际信用评级有限公司	民营企业	三亚凤凰国际机场有限责任公司	工业	1.0	2019-03-21	7.30
286	2021-	12428	13 海航	展期	3.90	海南	上	企业	C	上海新世纪资	民营	海航集团有	工业	7	2013	7.10

	2-23	6.SH	债			省	海	债		信评估投资服 务有限公司	企业	有限公司					-4-15
287	2021- 2-23	12731 2.SH	15 海航 债	展期	30.00	海南省	上海	企业 债	C	上海新世纪资 信评估投资服 务有限公司	民营 企业	海航集团有 限公司	工业	7	2015 -11- 26	5.99	
288	2021- 2-23	13920 5.SH	16 海集 02	提前到 期未兑 付	18.00	海南省	上海	企业 债	C	上海新世纪资 信评估投资服 务有限公司	民营 企业	海航集团有 限公司	工业	6	2016 -8-22	8.70	
289	2021- 2-23	12731 5.SH	15 机场 债	展期	8.00	海南省	上海	企业 债	C	东方金诚国际 信用评估有限 公司	民营 企业	海航机场集 团有限公司	工业	7	2015 -12-2	6.88	
290	2021- 2-23	16803 31.IB	16 海航 集团可 续期债 02	提前到 期未兑 付	18.00	海南省	银行 间	企业 债	C	上海新世纪资 信评估投资服 务有限公司	民营 企业	海航集团有 限公司	工业	6	2016 -8-22	8.70	
291	2021- 2-23	13801 57.IB	13 海航 债	展期	3.90	海南省	银行 间	企业 债	C	上海新世纪资 信评估投资服 务有限公司	民营 企业	海航集团有 限公司	工业	7	2013 -4-15	7.10	
292	2021- 2-23	13908 2.SH	16 海集 01	提前到 期未兑 付	20.00	海南省	上海	企业 债	C	上海新世纪资 信评估投资服 务有限公司	民营 企业	海航集团有 限公司	工业	6	2016 -4-13	9.22	
293	2021- 2-23	15802 87.IB	15 海航 机场债	展期	8.00	海南省	银行 间	企业 债	C	东方金诚国际 信用评估有限 公司	民营 企业	海航机场集 团有限公司	工业	7	2015 -12-2	6.88	

294	2021-2-23	1580273.IB	15 海航债	展期	30.00	海南省	银行间	企业债	C	上海新世纪资信评估投资服务有限公司	民营企业	海航集团有限公司	工业	7	2015-11-26	5.99
295	2021-2-23	1680190.IB	16 海航集团可续期债01	提前到期未兑付	20.00	海南省	银行间	企业债	C	上海新世纪资信评估投资服务有限公司	民营企业	海航集团有限公司	工业	6	2016-4-13	9.22
296	2021-2-23	101564049.IB	15 海南航空MTN001	提前到期未兑付	25.00	海南省	银行间	中期票据	C	上海新世纪资信评估投资服务有限公司	民营企业	海南航空控股股份有限公司	工业	6	2015-10-19	8.78
297	2021-2-23	101761022.IB	17 凤凰MTN001	提前到期未兑付	10.00	海南省	银行间	中期票据	C	东方金诚国际信用评估有限公司	民营企业	三亚凤凰国际机场有限责任公司	工业	6	2017-6-20	9.78
298	2021-2-23	101761049.IB	17 凤凰MTN002	提前到期未兑付	5.00	海南省	银行间	中期票据	C	东方金诚国际信用评估有限公司	民营企业	三亚凤凰国际机场有限责任公司	工业	6	2017-12-19	10.19
299	2021-2-23	101664005.IB	16 海南航空MTN001	提前到期未兑付	25.00	海南省	银行间	中期票据	C	上海新世纪资信评估投资服务有限公司	民营企业	海南航空控股股份有限公司	工业	6	2016-3-7	8.46
300	2021-2-23	136901.SH	18 海航Y5	提前到期未兑付	14.00	海南省	上海	公司债	C	中诚信国际信用评级有限责任公司	民营企业	海南航空控股股份有限公司	工业	3	2018-11-26	7.30
301	2021-2-23	136960.SH	18 海航Y1	提前到期未兑付	5.00	海南省	上海	公司债	C	中诚信国际信用评级有限责	民营企业	海南航空控股股份有限	工业	3	2018-9-12	7.60

				付						任公司		公司				
302	2021-2-23	112809.SZ	18 航空01	正常	7.90	海南省	深圳	公司债	C	上海新世纪资信评估投资服务有限公司	民营企业	海航航空集团有限公司	工业	5	2018-11-30	7.80
303	2021-2-23	136956.SH	18 海航Y2	提前到期未兑付	8.00	海南省	上海	公司债	C	中诚信国际信用评级有限责任公司	民营企业	海南航空控股股份有限公司	工业	3	2018-9-25	7.45
304	2021-2-23	136934.SH	18 海航Y4	提前到期未兑付	8.00	海南省	上海	公司债	C	中诚信国际信用评级有限责任公司	民营企业	海南航空控股股份有限公司	工业	3	2018-11-1	7.35
305	2021-2-23	136946.SH	18 海航Y3	提前到期未兑付	15.00	海南省	上海	公司债	C	中诚信国际信用评级有限责任公司	民营企业	海南航空控股股份有限公司	工业	3	2018-10-17	7.45
306	2021-2-23	122071.SH	11 海航02	提前到期未兑付	14.40	海南省	上海	公司债	C	上海新世纪资信评估投资服务有限公司	民营企业	海南航空控股股份有限公司	工业	10	2011-5-24	6.20
307	2021-2-23	112852.SZ	19 航空01	展期	22.10	海南省	深圳	公司债	C	上海新世纪资信评估投资服务有限公司	民营企业	海航航空集团有限公司	工业	5	2019-1-22	7.80
308	2021-2-22	101758019.1B	17 祥鹏MTN001	提前到期未兑付	5.00	云南省	银行间	中期票据	C	联合资信评估股份有限公司	地方国有企业	云南祥鹏航空有限责任公司	工业	4	2017-5-3	9.90
309	2021-	15520	19 远高	提前到	1.00	宁夏	上	公司	C	大公国际资信	民营	宁夏远高实	材料	5	2019	7.50

	2-2	6.SH	01	期末兑 付		回 族 自 治 区	海 债			评估有限公司	企 业	业集团有 限公司				-3-8
310	2021- 1-26	18220 24.IB	18 西藏 租赁债 01	展期	30.00	西 藏 自 治 区	银 行 间 金 融 债	BBB		联合资信评 估股份有 限公司	民 营 企 业	西 藏 金 融 租 赁 有 限 公 司	金 融	13	2018 -7-31	5.80
311	2021- 1-26	19220 30.IB	19 西藏 租赁债 01	展期	20.00	西 藏 自 治 区	银 行 间 金 融 债	BBB		联合资信评 估股份有 限公司	民 营 企 业	西 藏 金 融 租 赁 有 限 公 司	金 融	3	2019 -8-6	5.50
312	2021- 1-25	11846 3.SZ	16 紫光 01	未按时 兑付本 息	2.95	北 京	深 圳 公 司 债	C		中诚信国际 信用评级有 限责任公 司	中 央 国 有 企 业	紫 光 集 团 有 限 公 司	信 息 技 术	5	2016 -1-14	5.60
313	2021- 1-15	10180 0017.1 B	18 鸿达 兴业 MTN001	未按时 兑付本 息	13.00	广 东 省	银 行 间 中 期 票 据	C		上海新世纪 资信评估投 资服务有 限公司	民 营 企 业	鸿 达 兴 业 集 团 有 限 公 司	材 料	3	2018 -1-11	7.00
314	2020- 12-30	15230 04.IB	15 天安 财险	正常	53.00	上 海	银 行 间 金 融 债	BBB		中债资信评 估有限责 任公司	中 外 合 资 企 业	天 安 财 产 保 险 股 份 有 限 公 司	金 融	10	2015 -9-29	6.97
315	2020- 12-30	15230 10.IB	15 天安 人寿	展期	20.00	北 京	银 行 间 金 融 债	BBB		中债资信评 估有限责 任公司	公 众 企 业	天 安 人 寿 保 险 股 份 有 限 公 司	金 融	10	2015 -12- 25	7.25
316	2020- 12-16	12239 7.SH	15 宜华 01	未按时 兑付本	12.00	广 东 省	上 海 公 司 债	CCC		中诚信国际 信用评级有 限责任公 司	民 营 企 业	宜 华 生 活 科 技 股 份 有 限 公 司	可 选 消 费	5	2015 -7-16	6.88

				息						任公司		公司				
317	2020-12-16	122405.SH	15 宜华02	未按时兑付本息	6.00	广东省	上海	公司债	CCC	中诚信国际信用评级有限责任公司	民营企业	宜华生活科技股份有限公司	可选消费	5	2015-7-23	6.88
318	2020-11-24	155041.SH	18 远高01	未按时兑付本息	1.00	宁夏回族自治区	上海	公司债	C	大公国际资信评估有限公司	民营企业	宁夏远高实业集团有限公司	材料	2	2018-11-20	7.50
319	2020-11-20	127859.SH	H18 华汽 1	提前到期未兑付	15.00	辽宁省	上海	企业债	C	大公国际资信评估有限公司	地方国有企业	华晨汽车集团控股有限公司	可选消费	5	2018-9-13	5.40
320	2020-11-20	127860.SH	H18 华汽 2	提前到期未兑付	5.00	辽宁省	上海	企业债	C	大公国际资信评估有限公司	地方国有企业	华晨汽车集团控股有限公司	可选消费	5	2018-9-13	6.30
321	2020-11-20	1880183.IB	18 华汽债 01	提前到期未兑付	15.00	辽宁省	银行间	企业债	C	大公国际资信评估有限公司	地方国有企业	华晨汽车集团控股有限公司	可选消费	5	2018-9-13	5.40
322	2020-11-20	1880184.IB	18 华汽债 02	提前到期未兑付	5.00	辽宁省	银行间	企业债	C	大公国际资信评估有限公司	地方国有企业	华晨汽车集团控股有限公司	可选消费	5	2018-9-13	6.30
323	2020-11-20	143017.SH	H17 华汽 1	提前到期未兑付	20.00	辽宁省	上海	公司债	C	大公国际资信评估有限公司	地方国有企业	华晨汽车集团控股有限公司	可选消费	5	2017-3-9	6.30

324	2020-11-20	14586 0.SH	H17 华 汽 5	未按时 兑付本息	10.00	辽宁省	上海	公司 债	C	大公国际资信 评估有限公司	地方 国有 企业	华晨汽车集 团控股有限 公司	可选 消费	3	2017 -10- 19	5.30
325	2020-11-18	10167 8001.I B	16 中城 建 MTN001	未按时 兑付本息	18.00	北京	银行 间	中期 票据	C	联合资信评估 股份有限公司	民营 企业	中国城市建 设控股集团 有限公司	工业	5	2016 -2-26	3.97
326	2020-11-13	14305 2.SH	17 成龙 01	未按时 兑付利息	2.00	浙江省	上海	公司 债	C	东方金诚国际 信用评估有限 公司	民营 企业	成龙建设集 团有限公司	工业	5	2017 -4-6	7.60
327	2020-11-13	15524 2.SH	19 成龙 01	未按时 兑付利息	2.00	浙江省	上海	公司 债	C	东方金诚国际 信用评估有限 公司	民营 企业	成龙建设集 团有限公司	工业	5	2019 -3-27	7.60
328	2020-11-13	14337 6.SH	17 成龙 03	未按时 兑付回 售款和 利息	2.00	浙江省	上海	公司 债	C	东方金诚国际 信用评估有限 公司	民营 企业	成龙建设集 团有限公司	工业	5	2017 -11- 10	7.60
329	2020-11-13	14364 9.SH	18 成龙 01	提前到 期未兑 付	2.20	浙江省	上海	公司 债	C	东方金诚国际 信用评估有限 公司	民营 企业	成龙建设集 团有限公司	工业	5	2018 -5-18	7.50
330	2020-11-4	10180 0477.I B	18 新华 联控 MTN001	未按时 兑付本 金	5.00	北京	银行 间	中期 票据	CC	大公国际资信 评估有限公司	民营 企业	新华联控股 有限公司	工业	5	2018 -4-20	8.00
331	2020-11-4	10190 0660.I	19 新华 联控	未按时 兑付本	5.00	北京	银行	中期	C	大公国际资信	民营	新华联控股	工业	5	2019 -4-29	7.00

		B	MTN001	金			间	票据		评估有限公司	企业	有限公司				
332	2020-11-4	10176 7003.I B	17 新华 联控 MTN001	未按时 兑付本 息	10.00	北京	银行 间	中期 票据	CC	大公国际资信 评估有限公司	民营 企业	新华联控股 有限公司	工业	6	2017 -4-10	9.72
333	2020-9-29	10156 0002.I B	15 森工 集 MTN001	未按时 兑付本 息	10.00	吉林 省	银行 间	中期 票据	C	中诚信国际信 用评级有限责 任公司	地方 国有 企业	中国吉林森 林工业集团 有限责任公 司	材料	6	2015 -2-3	10.5 5
334	2020-9-4	14368 3.SH	18 铁牛 01	提前到 期未兑 付	2.00	浙江 省	上海	公司 债	C	联合信用评级 有限公司	民营 企业	铁牛集团有 限公司	可选 消费	5	2018 -6-14	7.20
335	2020-9-4	15510 4.SH	18 铁牛 02	提前到 期未兑 付	17.20	浙江 省	上海	公司 债	C	联合信用评级 有限公司	民营 企业	铁牛集团有 限公司	可选 消费	5	2018 -12- 21	7.20
336	2020-9-4	14520 4.SH	16 铁牛 01	未按时 兑付本 金	7.10	浙江 省	上海	公司 债	C	联合信用评级 有限公司	民营 企业	铁牛集团有 限公司	可选 消费	3	2016 -11- 23	7.50
337	2020-08-21	04176 2045.I B	17 洛娃 科技 CP001	未按时 兑付本 息	3.00	北京	银行 间	短期 融资 券	D	联合资信评估 股份有限公司	民营 企业	洛娃科技实 业集团有限 公司	日常 消费	1.0 0	2017 -12- 04	7.50
338	2020-8-21	10168 3004.I B	16 洛娃 科技 MTN001	未按时 兑付本 息	4.50	北京	银行 间	中期 票据	C	联合资信评估 股份有限公司	民营 企业	洛娃科技实 业集团有限 公司	日常 消费	3	2016 -6-20	5.95

339	2020-8-18	118704.SZ	16 隆地 02	展期	8.00	重庆	深圳	公司债	BB	东方金诚国际信用评级有限公司	民营企业	重庆爱普地产(集团)有限公司	房地产	5	2016-6-8	6.80
340	2020-7-30	101659065.IB	16 东旭光电 MTN001 A	未按时兑付本息	22.00	河北省	银行间	中期票据	C	中诚信国际信用评级有限责任公司	民营企业	东旭光电科技股份有限公司	信息技术	5	2016-11-15	7.48
341	2020-7-30	101761030.IB	17 宜华企业 MTN002	未按时兑付本息	10.00	广东省	银行间	中期票据	C	中诚信国际信用评级有限责任公司	民营企业	宜华企业(集团)有限公司	可选消费	3	2017-7-25	5.80
342	2020-7-30	101761015.IB	17 宜华企业 MTN001	未按时兑付本息	10.00	广东省	银行间	中期票据	CC	中诚信国际信用评级有限责任公司	民营企业	宜华企业(集团)有限公司	可选消费	5	2017-4-28	6.50
343	2020-7-30	101659069.IB	16 东旭光电 MTN002	未按时兑付本息	17.00	河北省	银行间	中期票据	C	中诚信国际信用评级有限责任公司	民营企业	东旭光电科技股份有限公司	信息技术	5	2016-11-30	8.00
344	2020-7-30	101659066.IB	16 东旭光电 MTN001 B	未按时兑付本息	8.00	河北省	银行间	中期票据	CC	中诚信国际信用评级有限责任公司	民营企业	东旭光电科技股份有限公司	信息技术	5	2016-11-15	5.09
345	2020-7-29	101559055.IB	15 宏图 MTN001	未按时兑付本息	7.00	江苏省	银行间	中期票据	C	中诚信国际信用评级有限责任公司	民营企业	江苏宏图高科技股份有限公司	可选消费	3	2015-11-23	6.00
346	2020-	10165	16 宏图	未按时	7.00	江苏	银	中期	C	中诚信国际信	民营	江苏宏图高	可选	3	2016	5.00

	7-29	9043.I B	高科 MTN001	兑付本 息		省	行 间	票 据		用评级有限责 任公司	企业	科技股份有 限公司	消费		-7-20	
347	2020- 7-29	10175 8003.I B	17 宏图 高科 MTN001	未按时 兑付本 息	0.50	江苏 省	银 行 间	中 期 票 据	C	中诚信国际信 用评级有限责 任公司	民营 企业	江苏宏图高 科技股份有 限公司	可选 消费	3	2017 -7-20	8.18
348	2020- 7-21	10180 0146.I B	18 中融 新大 MTN001	未按时 兑付本 息	15.00	山东 省	银 行 间	中 期 票 据	C	联合资信评估 股份有限公司	民营 企业	中融新大集 团有限公司	工业	5	2018 -3-1	7.50
349	2020- 7-21	10176 7007.I B	17 中融 新大 MTN001	未按时 兑付本 息	15.00	山东 省	银 行 间	中 期 票 据	C	联合资信评估 股份有限公司	民营 企业	中融新大集 团有限公司	工业	5	2017 -7-17	7.40
350	2020- 7-21	10180 0446.I B	18 中融 新大 MTN002	未按时 兑付本 息	6.49	山东 省	银 行 间	中 期 票 据	C	联合资信评估 股份有限公司	民营 企业	中融新大集 团有限公司	工业	4	2018 -4-18	8.00
351	2020- 7-21	14340 6.SH	17 新大 02	正常	10.00	山东 省	上 海	公 司 债	C	联合信用评级 有限公司	民营 企业	中融新大集 团有限公司	工业	7	2017 -11- 16	7.50
352	2020- 7-21	14345 7.SH	18 新大 02	未按时 兑付本 息	5.81	山东 省	上 海	公 司 债	C	联合信用评级 有限公司	民营 企业	中融新大集 团有限公司	工业	3	2018 -1-19	7.10
353	2020- 7-21	15512 0.SH	18 新大 04	未按时 兑付本 息	10.00	山东 省	上 海	公 司 债	C	联合信用评级 有限公司	民营 企业	中融新大集 团有限公司	工业	3	2018 -12- 26	7.70

354	2020-7-21	143456.SH	18 新大01	未按时兑付本息	10.00	山东省	上海	公司债	C	联合信用评级有限公司	民营企业	中融新大集团有限公司	工业	3	2018-1-19	7.00
355	2020-7-21	155079.SH	18 新大03	未按时兑付本息	15.00	山东省	上海	公司债	C	联合信用评级有限公司	民营企业	中融新大集团有限公司	工业	3	2018-12-3	7.10
356	2020-7-16	122417.SH	15 东旭集	未按时兑付本息	19.24	河北省	上海	公司债	C	中证鹏元资信评估股份有限公司	民营企业	东旭集团有限公司	工业	5	2015-7-30	7.00
357	2020-7-6	101801204.1B	18 桑德工程MTN001	未按时兑付本息	5.00	北京	银行间	中期票据	C	中诚信国际信用评级有限责任公司	中外合资企业	北京桑德环境工程有限公司	公用事业	3	2018-10-23	7.50
358	2020-7-6	101772001.1B	17 桑德工程MTN001	展期	0.98	北京	银行间	中期票据	C	中诚信国际信用评级有限责任公司	中外合资企业	北京桑德环境工程有限公司	公用事业	3	2017-3-2	6.50
359	2020-6-29	112496.SZ	17 天神01	未按时兑付回售款和利息	10.00	辽宁省	深圳	公司债	C	中证鹏元资信评估股份有限公司	公众企业	天娱数字科技(大连)集团股份有限公司	信息技术	5	2017-1-18	7.79
360	2020-6-28	112231.SZ	14 金贵债	未按时兑付本息	6.85	湖南省	深圳	公司债	C	东方金诚国际信用评估有限公司	地方国有企业	郴州市金贵银业股份有限公司	材料	5	2014-11-3	7.55
361	2020-6-28	135349.SH	16 刚泰02	展期	3.60	甘肃省	上	公司	C	东方金诚国际信用评估有限	民营	甘肃刚泰控股(集团)股份	可选	3	2016-3-25	8.00

						省	海	债		公司	企业	有限公司	消费			
362	2020-6-24	143387.SH	17 刚股 01	未按时 兑付利息	5.00	甘肃省	上海	公司 债	C	联合信用评级 有限公司	民营 企业	甘肃刚泰控 股(集团)股份 有限公司	可选 消费	5	2017 -11-7	7.20
363	2020-6-24	136548.SH	16 正源 01	未按时 兑付本息	13.54	辽宁省	上海	公司 债	C	联合信用评级 有限公司	中外 合资 企业	正源房地 产开发有限公 司	房地 产	5	2016 -7-14	8.00
364	2020-6-23	136875.SH	16 华晨 01	展期	20.00	北京	上海	公司 债	C	联合信用评级 有限公司	民营 企业	华晨电力股 份公司	公用 事业	3	2016 -12-6	6.00
365	2020-6-22	150554.SH	18 丰盛 01	未按时 兑付本息	5.00	江苏省	上海	公司 债	C	东方金诚国际 信用评估有限 公司	民营 企业	南京建工产 业集团有限公 司	工业	3	2018 -7-17	7.50
366	2020-6-19	135680.SH	16 丰盛 02	未按时 兑付本息	2.00	江苏省	上海	公司 债	C	联合信用评级 有限公司	民营 企业	南京建工产 业集团有限公 司	工业	3	2016 -8-3	8.00
367	2020-6-19	136684.SH	16 丰盛 03	未按时 兑付本息	22.00	江苏省	上海	公司 债	C	联合信用评级 有限公司	民营 企业	南京建工产 业集团有限公 司	工业	5	2016 -8-31	7.90
368	2020-6-19	135679.SH	16 丰盛 01	未按时 兑付本息	8.00	江苏省	上海	公司 债	C	联合信用评级 有限公司	民营 企业	南京建工产 业集团有限公 司	工业	3	2016 -8-3	8.00
369	2020-6-19	136791.SH	16 丰盛 04	未按时 兑付回	8.00	江苏省	上海	公司 债	C	联合信用评级 有限公司	民营 企业	南京建工产 业集团有限	工业	5	2016 -10-	7.90

				售款和利息								公司			21	
370	2020-6-18	13629 1.SH	16 力帆 02	未按时兑付本息	5.30	重庆	上海	公司债	C	联合信用评级有限公司	其他企业	力帆科技(集团)股份有限公司	可选消费	4	2016-3-14	7.50
371	2020-6-17	13620 4.SH	16 丹港 01	提前到期未兑付	20.00	辽宁省	上海	公司债	C	联合信用评级有限公司	民营企业	丹东临港集团有限公司	工业	5	2016-1-26	5.50
372	2020-6-17	13686 3.SH	16 丹港 02	提前到期未兑付	5.50	辽宁省	上海	公司债	C	联合信用评级有限公司	民营企业	丹东临港集团有限公司	工业	5	2016-11-24	8.50
373	2020-5-9	14520 6.SH	16 千里 01	未按时兑付本息	12.00	江苏省	上海	公司债	C	联合信用评级有限公司	公众企业	江苏保千里视像科技股份有限公司	信息技术	3	2016-11-30	6.00
374	2020-5-7	13605 8.SH	15 宜集 债	未按时兑付本息	0.19	广东省	上海	公司债	CC	中诚信国际信用评级有限责任公司	民营企业	宜华企业(集团)有限公司	可选消费	5	2015-11-25	7.50
375	2020-5-7	14350 9.SH	18 宜华 01	未按时兑付本息	6.00	广东省	上海	公司债	CC	中诚信国际信用评级有限责任公司	民营企业	宜华企业(集团)有限公司	可选消费	3	2018-3-13	6.80
376	2020-5-7	15539 6.SH	19 宜华 01	提前到期未兑	2.00	广东省	上海	公司债	CC	中诚信国际信用评级有限责	民营企业	宜华企业(集团)有限公司	可选消费	3	2019-4-26	7.00

				付						任公司						
377	2020-5-7	112459.SZ	16 宜华01	未按时兑付本息	0.25	广东省	深圳	公司债	CC	中诚信国际信用评级有限责任公司	民营企业	宜华企业(集团)有限公司	可选消费	5	2016-10-19	7.50
378	2020-5-7	155007.SH	18 宜华03	未按时兑付回售款和利息	5.00	广东省	上海	公司债	CC	中诚信国际信用评级有限责任公司	民营企业	宜华企业(集团)有限公司	可选消费	3	2018-11-23	6.80
379	2020-5-7	143875.SH	18 宜华02	提前到期未兑付	7.00	广东省	上海	公司债	CC	中诚信国际信用评级有限责任公司	民营企业	宜华企业(集团)有限公司	可选消费	3	2018-10-22	7.50
380	2020-5-7	155397.SH	19 宜华02	提前到期未兑付	2.00	广东省	上海	公司债	CC	中诚信国际信用评级有限责任公司	民营企业	宜华企业(集团)有限公司	可选消费	2	2019-4-26	8.50
381	2020-3-9	101558006.1B	15 新华联控MTN001	未按时兑付本息	10.00	北京	银行间	中期票据	C	大公国际资信评估有限公司	民营企业	新华联控股有限公司	工业	5	2015-3-5	6.98
382	2020-1-22	136154.SH	16 西王01	未按时兑付利息	10.00	山东省	上海	公司债	C	大公国际资信评估有限公司	民营企业	西王集团有限公司	日常消费	5	2016-1-15	7.80
383	2019-12-30	1480069.IB	14 海航酒店债	展期	6.00	上海	银行间	企业债	BBB	中证鹏元资信评估股份有限公司	民营企业	海航酒店控股集团有限公司	可选消费	7	2014-3-25	9.00

384	2019-12-5	136066.SH	15 西王 01	未按时兑付利息	10.00	山东省	上海	公司债	C	大公国际资信评估有限公司	民营企业	西王集团有限公司	日常消费	7	2015-12-2	7.80
385	2019-11-28	041800382.1B	18 西王 CP001	未按时兑付本息	10.00	山东省	银行间	短期融资券	D	东方金诚国际信用评级有限公司	民营企业	西王集团有限公司	日常消费	1.00	2018-10-23	7.70
386	2019-11-28	041800442.1B	18 西王 CP002	未按时兑付本息	8.00	山东省	银行间	短期融资券	D	东方金诚国际信用评级有限公司	民营企业	西王集团有限公司	日常消费	1.00	2018-12-07	7.95
387	2019-11-28	155503.SH	19 西集 03	正常	4.00	山东省	上海	公司债	C	东方金诚国际信用评级有限公司	民营企业	西王集团有限公司	日常消费	5	2019-7-30	8.00
388	2019-11-28	155617.SH	19 西集 04	正常	5.00	山东省	上海	公司债	C	东方金诚国际信用评级有限公司	民营企业	西王集团有限公司	日常消费	5	2019-8-14	8.00
389	2019-11-28	155716.SH	19 西集 05	正常	1.50	山东省	上海	公司债	C	东方金诚国际信用评级有限公司	民营企业	西王集团有限公司	日常消费	5	2019-9-17	8.00
390	2019-11-28	155380.SH	19 西集 01	正常	5.00	山东省	上海	公司债	C	东方金诚国际信用评级有限公司	民营企业	西王集团有限公司	日常消费	5	2019-6-11	8.20
391	2019-9-11	145774.SH	17 颐和 04	未按时兑付本息	7.60	广东省	上海	公司债	C	联合信用评级有限公司	民营企业	颐和地产集团有限公司	房地产	3	2017-9-8	8.00

				金												
392	2019-9-11	145118.SH	17 颐和01	未按时兑付本金	3.04	广东省	上海	公司债	C	联合信用评级有限公司	民营企业	颐和地产集团有限公司	房地产	3	2017-8-4	8.00
393	2019-8-20	101560055.IB	15 沈机床MTN001	未按时兑付利息	10.00	辽宁省	银行间	中期票据	C	中诚信国际信用评级有限责任公司	地方国有企业	通用技术集团沈阳机床有限责任公司	工业	5	2015-9-23	6.70
394	2019-8-12	136786.SH	16 华泰03	未按时兑付回售款和利息	20.00	北京	上海	公司债	CC	大公国际资信评估有限公司	民营企业	华泰汽车集团有限公司	可选消费	5	2016-10-25	6.10
395	2019-8-12	136378.SH	16 华泰01	未按时兑付回售款和利息	11.53	北京	上海	公司债	CC	大公国际资信评估有限公司	民营企业	华泰汽车集团有限公司	可选消费	5	2016-4-13	7.20
396	2019-8-12	136579.SH	16 华泰02	未按时兑付回售款和利息	10.00	北京	上海	公司债	C	大公国际资信评估有限公司	民营企业	华泰汽车集团有限公司	可选消费	5	2016-7-27	7.20
397	2019-7-31	101800839.IB	18 洛娃科技MTN001	未按时兑付本息	3.00	北京	银行间	中期票据	C	中诚信国际信用评级有限责任公司	民营企业	洛娃科技实业集团有限公司	日常消费	3	2018-8-1	8.00

398	2019-7-30	15057 0.SH	H18 浩通 1	未按时兑付利息	12.10	天津	上海	公司债	C	东方金诚国际信用评估有限公司	地方国有企业	天津市浩通物产有限公司	材料	3	2018-7-25	7.50
399	2019-7-29	10176 2004.I B	17 印纪娱乐 MTN001	未按时兑付本息	4.00	四川省	银行间	中期票据	C	上海新世纪资信评估投资服务有限公司	民营企业	印纪娱乐传媒股份有限公司	可选消费	3	2017-3-9	6.30
400	2019-7-19	10147 7003.I B	14 宁宝塔 MTN002	未按时兑付本息	10.00	宁夏回族自治区	银行间	中期票据	C	联合资信评估股份有限公司	民营企业	宝塔石化集团有限公司	能源	5	2014-9-25	8.60
401	2019-7-18	10168 4001.I B	16 皖经建 MTN001	未按时兑付本息	10.00	安徽省	银行间	中期票据	C	联合资信评估股份有限公司	民营企业	安徽省华安外经建设(集团)有限公司	工业	3	2016-9-21	4.88
402	2019-7-16	10156 0036.I B	15 中城建 MTN001	未按时兑付本息	18.00	北京	银行间	中期票据	C	联合资信评估股份有限公司	民营企业	中国城市建设控股集团有限公司	工业	5	2015-7-13	4.93
403	2019-7-16	10178 9001.I B	17 精功 MTN001	未按时兑付本息	10.00	浙江省	银行间	中期票据	C	大公国际资信评估有限公司	民营企业	精功集团有限公司	工业	3	2017-11-27	7.20
404	2019-7-16	11859 1.SZ	16 精功 01	提前到期未兑付	3.50	浙江省	深圳	公司债	C	中证鹏元资信评估股份有限公司	民营企业	精功集团有限公司	工业	5	2016-3-29	7.30
405	2019-7-16	14582 3.SH	17 精功 03	提前到期未兑	5.00	浙江	上	公司	C	中证鹏元资信评估股份有限	民营	精功集团有	工业	5	2017-10-	7.30

				付		省	海	债		公司	企业	有限公司			11	
406	2019-7-16	14584 1.SH	17 精功 05	提前到 期未兑 付	1.50	浙江 省	上海	公司 债	C	中证鹏元资信 评估股份有限 公司	民营 企业	精功集团有 限公司	工业	5	2017 -11- 17	7.30
407	2019-7-16	14587 8.SH	17 精功 04	提前到 期未兑 付	3.00	浙江 省	上海	公司 债	C	中证鹏元资信 评估股份有限 公司	民营 企业	精功集团有 限公司	工业	5	2017 -10- 23	7.30
408	2019-7-16	14576 1.SH	17 精功 02	未按时 兑付回 售款和 利息	3.00	浙江 省	上海	公司 债	C	中证鹏元资信 评估股份有限 公司	民营 企业	精功集团有 限公司	工业	5	2017 -9-5	7.30
409	2019-7-15	13654 5.SH	16 皖经 02	未按时 兑付回 售款和 利息	30.00	安徽 省	上海	公司 债	C	东方金诚国际 信用评估有限 公司	民营 企业	安徽省华安 外经建设(集 团)有限公司	工业	5	2016 -7-12	7.30
410	2019-7-15	13669 9.SH	16 皖经 03	未按时 兑付回 售款和 利息	15.00	安徽 省	上海	公司 债	C	东方金诚国际 信用评估有限 公司	民营 企业	安徽省华安 外经建设(集 团)有限公司	工业	5	2016 -9-8	5.68
411	2019-7-15	13630 8.SH	16 皖经 01	未按时 兑付利 息	4.94	安徽 省	上海	公司 债	C	东方金诚国际 信用评估有限 公司	民营 企业	安徽省华安 外经建设(集 团)有限公司	工业	5	2016 -3-29	7.30
412	2019-6-28	14513 5.SH	16 庞大 03	提前到 期未兑	9.85	河北	上	公司	CC	大公国际资信	民营	庞大汽贸集 团股份有限	可选	3	2016 -11-7	8.00

				付		省	海	债		评估有限公司	企业	公司	消费			
413	2019-6-28	112399.SZ	H6 凯迪债	未按时兑付本息	18.00	湖北省	深圳	公司债	C	大公国际资信评估有限公司	民营企业	阳光凯迪新能源集团有限公司	工业	5	2016-6-1	6.80
414	2019-6-27	143141.SH	18 金玛01	正常	2.85	辽宁省	上海	公司债	C	中诚信证评数据科技有限公司	民营企业	大连金玛商城企业集团有限公司	可选消费	5	2018-8-3	7.50
415	2019-6-27	143321.SH	17 金玛03	未按时兑付利息	3.15	辽宁省	上海	公司债	C	中诚信证评数据科技有限公司	民营企业	大连金玛商城企业集团有限公司	可选消费	4	2017-10-11	7.30
416	2019-6-27	114224.SZ	H7 三胞02	未按时兑付利息	0.58	江苏省	深圳	公司债	C	中诚信证评数据科技有限公司	民营企业	三胞集团有限公司	可选消费	3	2017-9-12	8.50
417	2019-6-27	143150.SH	17 金玛02	未按时兑付利息	4.00	辽宁省	上海	公司债	C	中诚信证评数据科技有限公司	民营企业	大连金玛商城企业集团有限公司	可选消费	5	2017-6-23	7.50
418	2019-6-27	143095.SH	17 金玛01	未按时兑付利息	4.00	辽宁省	上海	公司债	C	中诚信证评数据科技有限公司	民营企业	大连金玛商城企业集团有限公司	可选消费	3	2017-4-28	7.50
419	2019-6-27	143391.SH	17 金玛05	未按时兑付利息	3.00	辽宁省	上海	公司债	C	中诚信证评数据科技有限公司	民营企业	大连金玛商城企业集团有限公司	可选消费	5	2017-11-14	7.30
420	2019-	12248	15 新光	未按时	20.00	浙江省	上	公司	C	联合信用评级	民营	新光控股集	金融	5	2015	8.00

	6-27	3.SH	01	兑付回 售款和 利息		省	海	债		有限公司	企业	团有限公司				-9-24
421	2019- 6-27	14332 2.SH	17 金玛 04	未按时 兑付利 息	3.00	辽宁 省	上海	公司 债	C	中诚信证评数 据科技有限公 司	民营 企业	大连金玛商 城企业集团 有限公司	可选 消费	5	2017 -10- 11	7.30
422	2019- 6-27	12249 2.SH	15 新光 02	未按时 兑付回 售款和 利息	20.00	浙江 省	上海	公司 债	C	联合信用评 级有限公 司	民营 企业	新光控股集 团有限公司	金融	5	2015 -10- 21	8.00
423	2019- 6-26	11252 6.SZ	H7 腾邦 01	未按时 兑付利 息	15.00	广东 省	深圳	公司 债	C	中诚信证评数 据科技有限公 司	民营 企业	腾邦集团有 限公司	金融	3	2017 -6-6	7.50
424	2019- 6-26	13652 0.SH	16 永泰 03	展期	18.50	山西 省	上海	公司 债	C	联合信用评 级有限公 司	民营 企业	永泰能源股 份有限公司	公用 事业	3	2016 -7-6	7.50
425	2019- 6-26	11424 0.SZ	H7 腾邦 02	提前到 期未兑 付	2.00	广东 省	深圳	公司 债	C	中诚信证评数 据科技有限公 司	民营 企业	腾邦集团有 限公司	金融	2	2017 -9-29	7.50
426	2019- 6-26	13643 9.SH	16 永泰 02	展期	13.90	山西 省	上海	公司 债	C	联合信用评 级有限公 司	民营 企业	永泰能源股 份有限公司	公用 事业	3.1 2	2016 -5-18	4.75
427	2019- 6-26	11244 2.SZ	H6 凯迪 02	未按时 兑付回 售款和	2.00	湖北 省	深圳	公司 债	C	中诚信证评数 据科技有限公 司	民营 企业	凯迪生态环 境科技股份 有限公司	公用 事业	5	2016 -9-6	6.70

				利息												
428	2019-6-26	112494.SZ	H6 凯迪03	未按时兑付本息	6.00	湖北省	深圳	公司债	C	中诚信证评数据科技有限公司	民营企业	凯迪生态环境科技股份有限公司	公用事业	3	2016-12-14	7.00
429	2019-6-26	112441.SZ	H6 凯迪01	未按时兑付本息	8.00	湖北省	深圳	公司债	C	中诚信证评数据科技有限公司	民营企业	凯迪生态环境科技股份有限公司	公用事业	3	2016-9-6	6.10
430	2019-6-25	143006.SH	17 洛娃01	提前到期未兑付	12.00	北京	上海	公司债	C	联合信用评级有限公司	民营企业	洛娃科技实业集团有限公司	日常消费	5	2017-3-1	6.40
431	2019-6-25	136506.SH	16 洛娃01	提前到期未兑付	10.00	北京	上海	公司债	C	联合信用评级有限公司	民营企业	洛娃科技实业集团有限公司	日常消费	5	2016-7-4	5.53
432	2019-6-25	136125.SH	15 洛娃01	未按时兑付回售款和利息	10.00	北京	上海	公司债	C	联合信用评级有限公司	民营企业	洛娃科技实业集团有限公司	日常消费	5	2015-12-25	5.80
433	2019-6-21	118535.SZ	H6 雏鹰01	未按时兑付本息	6.00	河南省	深圳	公司债	C	联合信用评级有限公司	民营企业	雏鹰农牧集团股份有限公司	日常消费	3	2016-3-9	7.20
434	2019-6-21	118779.SZ	16 盛运01	未按时兑付回售款和	5.00	安徽省	深圳	公司债	C	联合信用评级有限公司	民营企业	安徽盛运环保(集团)股份有限公司	工业	3	2016-7-29	7.70

				利息												
435	2019-6-21	118668.SZ	H6 雏鹰02	展期	6.40	河南省	深圳	公司债	C	联合信用评级有限公司	民营企业	雏鹰农牧集团股份有限公司	日常消费	3	2016-5-6	6.80
436	2019-6-21	112209.SZ	H4 雏鹰债	未按时兑付本息	7.98	河南省	深圳	公司债	C	联合信用评级有限公司	民营企业	雏鹰农牧集团股份有限公司	日常消费	5	2014-6-26	8.80
437	2019-6-19	114144.SZ	H7 丰盛01	未按时兑付本息	8.00	江苏省	深圳	公司债	C	联合信用评级有限公司	民营企业	南京建工产业集团有限公司	工业	3	2017-4-13	7.90
438	2019-6-19	114178.SZ	H7 丰盛02	未按时兑付回售款和利息	3.00	江苏省	深圳	公司债	C	联合信用评级有限公司	民营企业	南京建工产业集团有限公司	工业	3	2017-6-15	7.90
439	2019-5-17	112505.SZ	17 金洲01	未按时兑付本息	5.20	黑龙江省	深圳	公司债	C	大公国际资信评估有限公司	民营企业	金洲慈航集团股份有限公司	可选消费	3	2017-3-31	9.00
440	2019-5-15	135477.SH	16 同益01	未按时兑付本息	3.00	辽宁省	上海	公司债	C	大公国际资信评估有限公司	民营企业	同益实业集团有限公司	能源	3	2016-5-13	8.00
441	2019-3-22	101767009.1B	17 胜通MTN002	未按时兑付本息	5.00	山东省	银行间	中期票据	C	大公国际资信评估有限公司	民营企业	山东胜通集团股份有限公司	材料	3	2017-11-2	7.20

442	2019-3-22	10165 4064.I B	16 胜通 MTN001	未按时 兑付本息	4.50	山东省	银行 间	中期 票据	C	大公国际资信 评估有限公司	民营 企业	山东胜通集 团股份有限 公司	材料	3	2016 -8-4	6.09
443	2019-3-22	10176 7004.I B	17 胜通 MTN001	未按时 兑付本息	5.00	山东省	银行 间	中期 票据	C	大公国际资信 评估有限公司	民营 企业	山东胜通集 团股份有限 公司	材料	3	2017 -7-12	6.76
444	2019-3-22	14337 5.SH	17 东辰 01	提前到 期未兑 付	2.00	山东省	上海	公司 债	CC	大公国际资信 评估有限公司	民营 企业	东辰控股集 团有限公司	材料	3	2017 -10- 27	7.30
445	2019-3-22	15024 3.SH	18 鲁胜 02	提前到 期未兑 付	2.00	山东省	上海	公司 债	C	大公国际资信 评估有限公司	民营 企业	山东胜通集 团股份有限 公司	材料	5	2018 -3-29	7.50
446	2019-3-22	11244 3.SZ	16 胜通 03	提前到 期未兑 付	9.60	山东省	深圳	公司 债	C	大公国际资信 评估有限公司	民营 企业	山东胜通集 团股份有限 公司	材料	5	2016 -9-7	5.18
447	2019-3-22	11239 7.SZ	16 胜通 01	提前到 期未兑 付	11.70	山东省	深圳	公司 债	C	大公国际资信 评估有限公司	民营 企业	山东胜通集 团股份有限 公司	材料	5	2016 -5-27	6.20
448	2019-3-22	13646 1.SH	16 东辰 01	提前到 期未兑 付	6.77	山东省	上海	公司 债	CC	大公国际资信 评估有限公司	民营 企业	东辰控股集 团有限公司	材料	3	2016 -6-1	7.50
449	2019-3-22	15008 8.SH	18 鲁胜 01	提前到 期未兑	2.00	山东省	上海	公司 债	C	大公国际资信 评估有限公司	民营 企业	山东胜通集 团股份有限	材料	5	2018 -1-17	7.50

				付								公司				
450	2019-3-22	145857.SH	17 鲁胜01	提前到期未兑付	7.00	山东省	上海	公司债	C	大公国际资信评估有限公司	民营企业	山东胜通集团股份有限公司	材料	5	2017-10-16	7.20
451	2019-3-22	112578.SZ	17 胜通01	提前到期未兑付	8.70	山东省	深圳	公司债	C	大公国际资信评估有限公司	民营企业	山东胜通集团股份有限公司	材料	5	2017-8-25	7.00
452	2019-3-22	143481.SH	18 东辰01	提前到期未兑付	3.00	山东省	上海	公司债	CC	大公国际资信评估有限公司	民营企业	东辰控股集团有限公司	材料	3	2018-3-5	7.30
453	2019-3-19	1280053.IB	12 三胞债	未按时兑付本息	3.78	江苏省	银行间	企业债	C	中证鹏元资信评估股份有限公司	民营企业	三胞集团有限公司	可选消费	7	2012-3-19	8.28
454	2019-3-19	122690.SH	12 三胞债	未按时兑付本息	3.78	江苏省	上海	企业债	C	中证鹏元资信评估股份有限公司	民营企业	三胞集团有限公司	可选消费	7	2012-3-19	8.28
455	2019-2-27	135362.SH	16 庞大02	未按时兑付本息	5.09	河北省	上海	公司债	CC	大公国际资信评估有限公司	民营企业	庞大汽贸集团股份有限公司	可选消费	3	2016-3-30	8.30
456	2019-2-27	135250.SH	16 庞大01	未按时兑付本息	4.50	河北省	上海	公司债	CC	大公国际资信评估有限公司	民营企业	庞大汽贸集团股份有限公司	可选消费	3	2016-2-24	8.00
457	2019-	101477001.I	14 宁宝	未按时	8.00	宁夏	银	中期	C	联合资信评估	民营	宝塔石化集	能源	5	2014	8.90

	1-29	B	塔 MTN001	兑付本息		回 族 自 治 区	行 间	票 据		股 份 有 限 公 司	企 业	团 有 限 公 司			-1-28	
458	2019- 1-18	10176 4001.I B	17 众品 MTN001	未按时 兑付本息	5.00	河 南 省	银 行 间	中 期 票 据	C	东 方 金 诚 国 际 信 用 评 估 有 限 公 司	民 营 企 业	河 南 众 品 食 品 有 限 公 司	日 常 消 费	2	2017 -1-17	7.00
459	2019- 1-16	13615 6.SH	16 同益 债	未按时 兑付回 售款和 利息	10.00	辽 宁 省	上 海	公 司 债	C	大 公 国 际 资 信 评 估 有 限 公 司	民 营 企 业	同 益 实 业 集 团 有 限 公 司	能 源	5	2016 -1-14	7.48
460	2019- 1-11	10166 0002.I B	16 大机 床 MTN001	未按时 兑付本息	4.00	辽 宁 省	银 行 间	中 期 票 据	C	联 合 资 信 评 估 股 份 有 限 公 司	民 营 企 业	大 连 机 床 集 团 有 限 责 任 有 限 公 司	工 业	3	2016 -1-13	7.00
461	2019- 1-9	13674 2.SH	H16 众 品 2	未按时 兑付回 售款	5.00	河 南 省	上 海	公 司 债	C	东 方 金 诚 国 际 信 用 评 估 有 限 公 司	民 营 企 业	河 南 众 品 食 业 股 份 有 限 公 司	日 常 消 费	3	2016 -9-27	7.50
462	2019- 1-9	13637 1.SH	H16 众 品 1	未按时 兑付本息	0.16	河 南 省	上 海	公 司 债	C	东 方 金 诚 国 际 信 用 评 估 有 限 公 司	民 营 企 业	河 南 众 品 食 业 股 份 有 限 公 司	日 常 消 费	3	2016 -4-8	7.50
463	2018- 12-27	04180 0022.I B	18 永泰 能源 CP001	未按时 兑付本息	10.00	山 西 省	银 行 间	短 期 融 资 券	D	联 合 资 信 评 估 股 份 有 限 公 司	民 营 企 业	永 泰 能 源 股 份 有 限 公 司	公 用 事 业	1.0 0	2018 -01- 18	7.00
464	2018- 12-27	04177 2013.I	17 永泰 能源	提前到 期未兑	10.00	山 西	银 行	短 期 融 资	D	联 合 资 信 评 估	民 营	永 泰 能 源 股	公 用	1.0 0	2017 -08-	7.00

		B	CP005	付		省	间	券		股份有限公司	企业	股份有限公司	事业		23	
465	2018-12-27	04176 1019.1 B	17 永泰 能源 CP007	未按时 兑付本 息	10.00	山西 省	银行 间	短期 融资 券	D	联合资信评估 股份有限公司	民营 企业	永泰能源股 份有限公司	公用 事业	1.0 0	2017 -12- 13	7.00
466	2018-12-27	04180 0101.1 B	18 永泰 能源 CP002	未按时 兑付本 息	10.00	山西 省	银行 间	短期 融资 券	D	联合资信评估 股份有限公司	民营 企业	永泰能源股 份有限公司	公用 事业	1.0 0	2018 -03- 15	7.00
467	2018-12-27	04177 3004.1 B	17 永泰 能源 CP004	未按时 兑付本 息	15.00	山西 省	银行 间	短期 融资 券	D	联合资信评估 股份有限公司	民营 企业	永泰能源股 份有限公司	公用 事业	1.0 0	2017 -07- 03	7.00
468	2018-12-27	04180 0181.1 B	18 永泰 能源 CP003	未按时 兑付本 息	10.00	山西 省	银行 间	短期 融资 券	D	联合资信评估 股份有限公司	民营 企业	永泰能源股 份有限公司	公用 事业	1.0 0	2018 -04- 25	7.00
469	2018-12-27	04177 2016.1 B	17 永泰 能源 CP006	提前到 期未兑 付	8.00	山西 省	银行 间	短期 融资 券	D	联合资信评估 股份有限公司	民营 企业	永泰能源股 份有限公司	公用 事业	1.0 0	2017 -10- 19	6.78
470	2018-12-27	10180 0342.1 B	18 永泰 能源 MTN001	未按时 兑付利 息	5.00	山西 省	银行 间	中期 票据	C	联合资信评估 股份有限公司	民营 企业	永泰能源股 份有限公司	公用 事业	3	2018 -4-4	7.50
471	2018-12-27	10177 8004.1 B	17 永泰 能源 MTN002	未按时 兑付本 息	10.00	山西 省	银行 间	中期 票据	C	联合资信评估 股份有限公司	民营 企业	永泰能源股 份有限公司	公用 事业	3	2017 -12-5	7.50
472	2018-	10178 8004.1	17 沪华	未按时	25.00	上海	银	中期	C	联合资信评估	民营	上海华信国	能源	3	2017	7.50

	12-27	B	信 MTN002	兑付利息			行 间	票 据		股份有限公司	企业	际集团有限 公司			-9-22	
473	2018- 12-27	10157 3022.I B	15 永泰 能源 MTN002	未按时 兑付本 息	14.00	山西 省	银 行 间	中 期 票 据	C	联合资信评估 股份有限公司	民 营 企 业	永泰能源股 份有限公司	公 用 事 业	5	2015 -11- 26	7.50
474	2018- 12-27	10177 8002.I B	17 永泰 能源 MTN001	未按时 兑付本 息	10.00	山西 省	银 行 间	中 期 票 据	C	联合资信评估 股份有限公司	民 营 企 业	永泰能源股 份有限公司	公 用 事 业	3	2017 -11- 15	7.50
475	2018- 12-27	10157 3016.I B	15 永泰 能源 MTN001	未按时 兑付回 售款和 利息	14.00	山西 省	银 行 间	中 期 票 据	C	联合资信评估 股份有限公司	民 营 企 业	永泰能源股 份有限公司	公 用 事 业	5	2015 -10- 21	6.18
476	2018- 12-27	10155 6042.I B	15 沪华 信 MTN001	未按时 兑付本 息	20.00	上海	银 行 间	中 期 票 据	C	联合资信评估 股份有限公司	民 营 企 业	上海华信国 际集团有限 公司	能 源	3	2015 -10- 30	5.00
477	2018- 12-27	13669 8.SH	16 申信 01	未按时 兑付利 息	60.00	上海	上 海	公 司 债	C	联合信用评级 有限公司	民 营 企 业	上海华信国 际集团有限 公司	能 源	5	2016 -9-7	4.08
478	2018- 12-27	14394 4.SH	17 华信 Y2	提前到 期未兑 付	30.00	上海	上 海	公 司 债	C	联合信用评级 有限公司	民 营 企 业	上海华信国 际集团有限 公司	能 源	3	2017 -12- 22	7.80
479	2018- 12-27	11232 6.SZ	H6 中弘 01	提前到 期未兑	2.50	安徽 省	深 圳	公 司 债	C	大公国际资信 评估有限公司	民 营 企 业	中弘控股股 份有限公司	房 地 产	5	2016 -1-22	6.89

				付													
480	2018-12-27	13609 3.SH	15 华信债	提前到期未兑付	30.00	上海	上海	公司债	C	联合信用评级有限公司	民营企业	上海华信国际集团有限公司	能源	5	2015-12-9	4.98	
481	2018-12-27	14394 3.SH	17 华信 Y1	未按时兑付本息	10.00	上海	上海	公司债	C	联合信用评级有限公司	民营企业	上海华信国际集团有限公司	能源	3	2017-12-8	7.80	
482	2018-12-18	12303 4.SH	16 神雾债	未按时兑付本息	5.00	北京	上海	公司债	C	联合信用评级有限公司	民营企业	神雾科技集团股份有限公司	工业	3	2016-1-27	7.90	
483	2018-12-4	10146 4003.1 B	14 鲁金茂 MTN001	未按时兑付本息	10.00	山东省	银行间	中期票据	C	上海新世纪资信评估投资服务有限公司	民营企业	山东金茂纺织化工集团有限公司	材料	5	2014-2-19	9.00	
484	2018-11-30	11852 3.SZ	H6 弘债 01	提前到期未兑付	2.00	安徽省	深圳	公司债	C	大公国际资信评估有限公司	民营企业	中弘控股股份有限公司	房地产	3	2016-1-28	8.00	
485	2018-11-29	14305 9.SH	17 大海 01	提前到期未兑付	5.00	山东省	上海	公司债	CC	大公国际资信评估有限公司	民营企业	山东大海集团有限公司	金融	5	2017-4-6	7.30	
486	2018-11-29	13623 1.SH	16 金茂 01	提前到期未兑付	3.15	山东省	上海	公司债	C	大公国际资信评估有限公司	民营企业	山东金茂纺织化工集团有限公司	材料	5	2016-3-31	6.97	
487	2018-	12248	15 金茂	提前到	1.25	山东	上	公司	C	大公国际资信	民营	山东金茂纺	材料	5	2015	8.00	

	11-29	2.SH	债	期末兑 付		省	海	债		评估有限公司	企业	织化工集团 有限公司			-9-24	
488	2018- 11-6	13681 7.SH	16 刚集 02	未按时 兑付回 售款和 利息	5.00	上海	上海	公司 债	C	大公国际资信 评估有限公司	民营 企业	刚泰集团有 限公司	材料	3	2016 -11-2	7.57
489	2018- 10-29	11403 6.SZ	16 金立 债	未按时 兑付回 售款和 利息	10.00	广东 省	深圳	公司 债	C	联合信用评级 有限公司	民营 企业	深圳市金立 通信设备有 限公司	信息 技术	3	2016 -10- 28	8.00
490	2018- 10-24	12226 7.SH	13 永泰 债	未按时 兑付利 息	35.90	山西 省	上海	公司 债	C	联合信用评级 有限公司	民营 企业	永泰能源股 份有限公司	公用 事业	6.5 1	2013 -8-6	9.50
491	2018- 10-24	13635 1.SH	16 永泰 01	展期	7.60	山西 省	上海	公司 债	C	联合信用评级 有限公司	民营 企业	永泰能源股 份有限公司	公用 事业	6	2016 -3-29	4.75
492	2018- 10-24	14506 9.SH	16 同益 02	未按时 兑付本 息	4.50	辽宁 省	上海	公司 债	C	大公国际资信 评估有限公司	民营 企业	同益实业集 团有限公司	能源	3	2016 -10- 19	8.00
493	2018- 10-22	11873 1.SZ	H6 弘债 02	未按时 兑付回 售款和 利息	7.20	安徽 省	深圳	公司 债	C	大公国际资信 评估有限公司	民营 企业	中弘控股股 份有限公司	房地 产	3	2016 -6-30	8.00
494	2018- 10-22	11401 2.SZ	H6 弘债 03	未按时 兑付回	13.20	安徽	深	公司	C	大公国际资信	民营	中弘控股股	房地	3	2016 -10-	8.00

				售款和利息		省	圳	债		评估有限公司	企业	份有限公司	产		21	
495	2018-10-15	12254 1.SH	12 宁上陵	未按时兑付本息	5.00	宁夏回族自治区	上海	企业债	CC	中证鹏元资信评估股份有限公司	民营企业	宁夏上陵实业(集团)有限公司	工业	6	2012-10-16	8.40
496	2018-10-15	12803 21.IB	12 宁夏上陵债	未按时兑付本息	5.00	宁夏回族自治区	银行间	企业债	CC	中证鹏元资信评估股份有限公司	民营企业	宁夏上陵实业(集团)有限公司	工业	6	2012-10-16	8.40
497	2018-10-12	04176 2038.1 B	17 华业资本 CP001	未按时兑付本息	5.00	北京	银行间	短期融资券	D	东方金诚国际信用评级有限公司	外资企业	北京华业资本控股股份有限公司	房地产	1.0	2017-10-12	7.20
498	2018-9-27	13673 1.SH	16 刚集01	未按时兑付回售款和利息	5.00	上海	上海	公司债	C	大公国际资信评估有限公司	民营企业	刚泰集团有限公司	材料	3	2016-9-23	6.80
499	2018-9-26	12277 6.SH	11 新光债	未按时兑付本息	16.00	浙江省	上海	企业债	C	中证鹏元资信评估股份有限公司	民营企业	新光控股集团有限公司	金融	7	2011-11-23	8.10
500	2018-9-26	11801 70.IB	11 新光债	未按时兑付本息	16.00	浙江省	银行间	企业债	C	中证鹏元资信评估股份有限公司	民营企业	新光控股集团有限公司	金融	7	2011-11-23	8.10

501	2018-9-26	13648 6.SH	16 长城 01	未按时 兑付利息	5.97	北京	上海	公司 债	C	大公国际资信 评估有限公司	民营 企业	中融双创(北 京)科技集团 有限公司	材料	3	2016 -6-8	7.50
502	2018-9-26	13669 5.SH	16 长城 02	未按时 兑付利息	6.00	北京	上海	公司 债	CC	大公国际资信 评估有限公司	民营 企业	中融双创(北 京)科技集团 有限公司	材料	3	2016 -9-7	6.98
503	2018-09-25	04177 5005.I B	17 新光 控股 CP002	未按时 兑付本息	10.00	浙江 省	银 行 间	短 期 融 资 券	C	大公国际资信 评估有限公司	民营 企业	新光控股集 团有限公司	金融	1.0 0	2017 -10- 26	6.80
504	2018-09-25	04177 5004.I B	17 新光 控股 CP001	未按时 兑付本息	10.00	浙江 省	银 行 间	短 期 融 资 券	D	大公国际资信 评估有限公司	民营 企业	新光控股集 团有限公司	金融	1.0 0	2017 -09- 21	6.80
505	2018-09-25	04180 0326.I B	18 新光 控股 CP001	未按时 兑付本息	7.10	浙江 省	银 行 间	短 期 融 资 券	C	大公国际资信 评估有限公司	民营 企业	新光控股集 团有限公司	金融	1.0 0	2018 -08- 30	7.50
506	2018-09-10	04175 5017.I B	17 印纪 娱乐 CP001	未按时 兑付本息	4.00	四川 省	银 行 间	短 期 融 资 券	D	上海新世纪资 信评估投资服 务有限公司	民营 企业	印纪娱乐传 媒股份有限 公司	可选 消费	1.0 0	2017 -09- 06	5.90
507	2018-8-24	11204 8.SZ	H1 凯迪 债	未按时 兑付本息	11.80	湖北 省	深 圳	公 司 债	C	中证鹏元资信 评估股份有限 公司	民营 企业	凯迪生态环 境科技股份 有限公司	公用 事业	7	2011 -11- 21	8.50
508	2018-7-24	10156 0041.I B	15 机床 MTN001	未按时 兑付本	4.00	辽宁 省	银 行	中 期 票 据	C	联合资信评估 股份有限公司	民营 企业	大连机床集 团有限责任	工业	3	2015 -7-29	7.00

				息			间				公司					
509	2018-6-26	1280038.IB	12 江泉债	未按时兑付本金	6.23	山东省	银行间	企业债	C	中证鹏元资信评估股份有限公司	民营企业	华盛江泉集团有限公司	工业	7	2012-3-12	8.40
510	2018-6-26	122729.SH	江泉暂停	未按时兑付本金	6.23	山东省	上海	企业债	C	中证鹏元资信评估股份有限公司	民营企业	华盛江泉集团有限公司	工业	7	2012-3-12	8.40
511	2018-6-22	101788002.1B	17 沪华信 MTN001	未按时兑付利息	25.00	上海	银行间	中期票据	C	中诚信国际信用评级有限责任公司	民营企业	上海华信国际集团有限公司	能源	3	2017-6-19	7.88
512	2018-5-22	150101.SH	18 沪信 01	未按时兑付本息	10.00	上海	上海	公司债	C	联合信用评级有限公司	民营企业	上海华信国际集团有限公司	能源	1	2018-1-22	6.80
513	2018-5-22	150151.SH	18 沪信 02	未按时兑付本息	5.00	上海	上海	公司债	C	联合信用评级有限公司	民营企业	上海华信国际集团有限公司	能源	1	2018-2-12	6.80
514	2018-5-7	1182146.IB	11 凯迪 MTN1	未按时兑付本息	6.57	湖北省	银行间	中期票据	C	中诚信国际信用评级有限责任公司	民营企业	凯迪生态环境科技股份有限公司	公用事业	7	2011-5-3	6.27
515	2018-4-23	118797.SZ	16 富贵 01	未按时兑付本息	13.00	福建省	深圳	公司债	C	上海新世纪资信评估投资服务有限公司	民营企业	富贵鸟股份有限公司	可选消费	5	2016-8-11	6.50
516	2018-	12235	14 富贵	未按时	7.84	福建	上	公司	C	东方金诚国际	民营	富贵鸟股份	可选	5	2015	6.30

	4-20	6.SH	鸟	兑付回 售款和 利息		省	海	债		信用评估有限 公司	企业	有限公司	消费		-4-22	
517	2017- 12-28	13802 27.IB	13 弘昌 燃气债	未按时 兑付回 售款	7.00	河南 省	银行 间	企业 债	CC	中证鹏元资信 评估股份有限 公司	民营 企业	信阳市弘昌 管道燃气工 程有限责任 公司	公用 事业	7	2013 -6-20	6.49
518	2017- 12-28	12801 20.IB	12 春和 债	未按时 兑付本 息	5.40	浙江 省	银行 间	企业 债	C	中证鹏元资信 评估股份有限 公司	民营 企业	春和集团有 限公司	工业	6	2012 -4-24	7.78
519	2017- 12-28	12430 9.SH	13 弘燃 气	未按时 兑付回 售款	7.00	河南 省	上海	企业 债	CC	中证鹏元资信 评估股份有限 公司	民营 企业	信阳市弘昌 管道燃气工 程有限责任 公司	公用 事业	7	2013 -6-20	6.49
520	2017- 12-28	12268 3.SH	12 春和 债	未按时 兑付本 息	5.40	浙江 省	上海	企业 债	C	中证鹏元资信 评估股份有限 公司	民营 企业	春和集团有 限公司	工业	6	2012 -4-24	7.78
521	2017- 12-26	12804 43.IB	12 圣达 债	未按时 兑付回 售款和 利息	3.00	四川 省	银行 间	企业 债	B	中证鹏元资信 评估股份有限 公司	民营 企业	四川圣达集 团有限公司	能源	6	2012 -12-5	7.25
522	2017- 11-30	12825 42.IB	12 中城 建 MTN2	未按时 兑付本 金	10.00	北京	银行 间	中期 票据	C	联合资信评估 股份有限公司	民营 企业	中国城市建 设控股集团 有限公司	工业	5	2012 -12- 14	5.55

523	2017-11-17	1282504.IB	12 中城建 MTN1	未按时兑付本金	10.00	北京	银行间	中期票据	C	联合资信评估股份有限公司	民营企业	中国城市建设控股集团有限公司	工业	5	2012-11-27	5.55
524	2017-11-16	125497.SH	14 海益宝	未按时兑付本息	1.50	山东省	上海	公司债	C	东方金诚国际信用评估有限公司	民营企业	山东玖龙海洋产业股份有限公司	日常消费	3	2014-12-4	8.30
525	2017-10-30	101473011.IB	14 丹东港 MTN001	未按时兑付回售款	10.00	辽宁省	银行间	中期票据	C	联合资信评估股份有限公司	民营企业	丹东临港集团有限公司	工业	5	2014-10-28	5.86
526	2017-10-30	101573002.IB	15 丹东港 MTN001	未按时兑付本息	10.00	辽宁省	银行间	中期票据	C	联合资信评估股份有限公司	民营企业	丹东临港集团有限公司	工业	3	2015-3-6	6.00
527	2017-10-30	1382088.IB	13 丹东港 MTN1	未按时兑付本息	9.00	辽宁省	银行间	中期票据	C	联合资信评估股份有限公司	民营企业	丹东临港集团有限公司	工业	5	2013-3-12	5.67
528	2017-8-15	122423.SH	15 五洋债	未按时兑付回售款和利息	8.00	浙江省	上海	公司债	C	大公国际资信评估有限公司	民营企业	五洋建设集团股份有限公司	工业	3	2015-8-13	7.78
529	2017-8-15	122454.SH	15 五洋 02	提前到期未兑付	5.60	浙江省	上海	公司债	C	大公国际资信评估有限公司	民营企业	五洋建设集团股份有限公司	工业	5	2015-9-10	7.80
530	2017-7-28	101364001.IB	13 博源 MTN001	未按时兑付本	8.00	内蒙古自	银行	中期	C	中诚信国际信用评级有限责	民营	内蒙古博源控股集团有	材料	5	2013-7-16	7.00

		B		息		治区	间	票据		任公司	企业	限公司				
531	2017-7-28	12824 87.IB	12 博源 MTN1	未按时 兑付本 息	11.00	内蒙 古自 治区	银 行 间	中 期 票 据	C	中诚信国际信 用评级有限责 任公司	民 营 企 业	内蒙 古博 源 控 股 集 团 有 限 公 司	材 料	5	2012 -11- 19	6.80
532	2016-12-12	04156 4104.I B	15 机床 CP004	未按时 兑付本 息	5.00	辽 宁 省	银 行 间	短 期 融 资 券	D	联合资信评估 股份有限公司	民 营 企 业	大 连 机 床 集 团 有 限 责 任 有 限 公 司	工 业	1.0 0	2015 -12- 28	7.00
533	2016-11-29	11823 73.IB	11 中城 建 MTN1	未按时 兑付本 息	15.50	北 京	银 行 间	中 期 票 据	C	联合资信评估 股份有限公司	民 营 企 业	中 国 城 市 建 设 控 股 集 团 有 限 公 司	工 业	5	2011 -12-8	5.68
534	2016-10-31	04156 4082.I B	15 国裕 物流 CP002	未按时 兑付本 息	2.00	湖 北 省	银 行 间	短 期 融 资 券	D	大公国际资信 评估有限公司	民 营 企 业	武 汉 国 裕 物 流 产 业 集 团 有 限 公 司	工 业	1.0 0	2015 -10- 26	7.00
535	2016-08-03	04156 4058.I B	15 国裕 物流 CP001	未按时 兑付本 息	4.00	湖 北 省	银 行 间	短 期 融 资 券	D	大公国际资信 评估有限公司	民 营 企 业	武 汉 国 裕 物 流 产 业 集 团 有 限 公 司	工 业	1.0 0	2015 -08- 05	7.00
536	2016-07-29	04155 6036.I B	15 东特 钢 CP003	未按时 兑付本 息	7.00	辽 宁 省	银 行 间	短 期 融 资 券	D	联合资信评估 股份有限公司	地 方 有 限 公 司	东 北 特 殊 钢 集 团 股 份 有 限 公 司	材 料	1.0 0	2015 -09- 22	6.30
537	2016-7-29	13820 14.IB	13 东特 钢 MTN1	未按时 兑付利 息	14.00	辽 宁 省	银 行 间	中 期 票 据	C	联合资信评估 股份有限公司	地 方 有 限 公 司	东 北 特 殊 钢 集 团 股 份 有 限 公 司	材 料	5	2013 -1-14	6.10
538	2016-	13821	13 东特	未按时	8.00	辽 宁	银	中 期	C	联合资信评估	地 方	东 北 特 殊 钢	材 料	5	2013	5.63

	7-29	58.IB	钢 MTN2	兑付利息		省	行	票据		股份有限公司	国有企业	集团股份有				-4-10	
539	2016-6-15	12821 53.IB	12 川煤 炭 MTN1	未按时 兑付本息	5.00	四川 省	银 行 间	中 期 票 据	C	上海新世纪资 信评估投资服 务有限公司	地方 国有 企业	四川省煤炭 产业集团有 限责任公司	能源	5	2012 -5-11	5.94	
540	2016-05-17	04155 1020.I B	15 春和 CP001	未按时 兑付本息	4.00	浙江 省	银 行 间	短 期 融 资 券	D	上海新世纪资 信评估投资服 务有限公司	民营 企业	春和集团有 限公司	工业	1.0 0	2015 -05- 14	7.95	
541	2016-03-28	04155 6016.I B	15 东特 钢 CP002	未按时 兑付本息	7.00	辽宁 省	银 行 间	短 期 融 资 券	D	联合资信评估 股份有限公司	地方 国有 企业	东北特殊钢 集团股份有 限公司	材料	1.0 0	2015 -05- 04	5.88	
542	2016-03-28	04155 6006.I B	15 东特 钢 CP001	未按时 兑付本息	8.00	辽宁 省	银 行 间	短 期 融 资 券	D	联合资信评估 股份有限公司	地方 国有 企业	东北特殊钢 集团股份有 限公司	材料	1.0 0	2015 -03- 25	6.50	
543	2015-11-6	11812 1.SZ	13 福星 门	未按时 兑付回 售款和 利息	2.50	重庆	深 圳	公 司 债	BB	中证鹏元资信 评估股份有限 公司	民营 企业	重庆市福星 门业(集团)有 限公司	工业	3	2013 -8-8	10.5 0	
544	2015-11-6	11803 8.SZ	12 福星 门	未按时 兑付本 金	2.50	重庆	深 圳	公 司 债	BB	中证鹏元资信 评估股份有限 公司	民营 企业	重庆市福星 门业(集团)有 限公司	工业	3	2012 -11- 30	10.0 0	
545	2015-10-13	11821 59.IB	11 威利 MTN1	未按时 兑付本	14.00	河北 省	银 行	中 期 票 据	C	上海新世纪资 信评估投资服	地方 国有	保定天威英 利新能源有	信息 技术	5	2011 -5-10	6.15	

				息			间			务有限公司	企业	限公司				
546	2015-10-13	1082180.IB	10 英利 MTN1	未按时兑付本金	3.57	河北省	银行间	中期票据	C	上海新世纪资信评估投资服务有限公司	地方国有企业	保定天威英利新能源有限公司	信息技术	5	2010-10-11	5.70
547	2015-9-23	088047.IB	08 二重债	未按时兑付本息	3.10	四川省	银行间	企业债	C	中诚信国际信用评级有限责任公司	中央国有企业	国机重型装备集团股份有限公司	工业	7	2008-10-14	6.80
548	2015-9-23	1182127.IB	11 天威 MTN2	未按时兑付本息	15.00	河北省	银行间	中期票据	C	联合资信评估股份有限公司	中央国有企业	保定天威集团有限公司	工业	5	2011-4-20	5.70
549	2015-9-23	1182040.IB	11 天威 MTN1	未按时兑付本息	10.00	河北省	银行间	中期票据	C	联合资信评估股份有限公司	中央国有企业	保定天威集团有限公司	工业	5	2011-2-23	5.85
550	2015-6-26	112072.SZ	12 湘鄂债	未按时兑付回售款和利息	0.0003	北京	深圳	公司债	CC	中证鹏元资信评估股份有限公司	民营企业	中科云网科技股份有限公司	信息技术	5	2012-4-5	7.78
551	2015-4-15	125107.SH	13 大宏债	未按时兑付本息	3.00	江苏省	上海	公司债	CCC	东方金诚国际信用评级有限公司	民营企业	江苏大宏纺织集团股份有限公司	可选消费	3	2013-4-19	10.00

数据来源: Wind, 中国债券网, 中国货币网, 安融评级整理

报告声明

本报告由安融信用评级有限公司（Anrong Credit Rating Co.,Ltd）（简称“安融评级”，ARR）提供，本报告中所提供的信息，均由安融评级相关研究人员根据公开资料，依据国际和行业通行准则做出阐述，并不代表安融评级观点。

本报告所依据的信息均来源于公开资料，安融评级对这些信息的准确性和完整性不作任何保证，也不保证所依据的信息不会发生任何变化。本报告中所提供的信息均反映本报告初次公开发布时的判断，安融评级有权随时补充、更正和修订有关信息。安融评级已力求报告内容的客观、公正，但文中所有信息仅供参考，不构成任何投资或交易建议。投资者依据本报告提供的信息进行投资或交易所造成的一切后果，安融评级不承担任何法律责任。

报告中的任何表述，均应从严格经济学意义上理解，并不含有任何道德、政治偏见或其它偏见，报告阅读者也不应从这些角度加以解读，安融评级及研究人员本人对任何基于这些偏见角度理解所可能引起的后果不承担任何责任，并保留采取行动保护自身权益的一切权利。

本报告版权归安融评级所有，未经书面许可，任何机构和个人不得以任何形式翻版、复制和发表。如引用、刊发，需注明出处为安融评级，且不得对本报告进行有悖原意的引用、删节和修改。

安融评级对于本声明条款具有修改和最终解释权。



地址：北京市西城区玉廊西园 9 号楼金融科技大厦 10 层

电话：010-53655619 网址：<http://www.arrating.com.cn>

邮编：100034