

中国垃圾债市场周报

二零二三年第八期 | 总第八十期

(2023.2.27——2023.3.5)



安融信用评级有限公司
ANRONG CREDIT RATING CO.,LTD.



2023 年第 8 期 | 总第 80 期

安融评级研究发展部

电话：010-53655619

邮箱：ar@arrating.com.cn

更多研究报告请关注“安融评级”
微信公众号。



垃圾债定义：

国际市场上的垃圾债一般为债券
评级低于 Baa3 或 BBB- 的债券。

本报告垃圾债定义为债项评级
BBB+ 及以下的债券。

中国垃圾债市场周报

(2023.2.27—2023.3.5)

一、上周重点舆情监测

- ◆ 2023 年 3 月 2 日，中融新大集团有限公司“18 中融新大 MTN001”债券，未按时兑付本息，涉及存续债券 8 只，存续债券余额 87.30 亿元；已实质违约债券 7 只，已实质违约债券余额 80.81 亿元。
- ◆ 2023 年 2 月 27 日，金科地产集团股份有限公司“20 金科地产 MTN002”债券，未按时兑付本息，涉及存续债券 19 只，存续债券余额 152.82 亿元；已实质违约债券 3 只，已实质违约债券余额 20.75 亿元。

二、中国垃圾债市场信息

- ◆ 截至 2023 年 3 月 5 日，中国存量垃圾债券共 547 只，涉及发行人 154 家，累计债券余额 5590.77 亿元。其中垃圾债券中正常存续债券共 51 只，累计债券余额 389.52 亿元，占垃圾债券余额比重为 6.97%；违约债券共 496 只，累计债券余额 5201.26 亿元，占垃圾债券余额比重为 93.03%。

三、企业首次违约统计

- ◆ 2000-2023 年发行人首次违约时债券余额累计 1894.84 亿元，对应存续债券余额累计 8437.88 亿元，已实质违约债券余额累计 6421.83 亿元。2023 年（截至 2023 年 3 月 5 日）发行人首次违约时债券余额已达 9.40 亿元，对应存续债券余额 38.62 亿元，已实质违约债券余额 9.40 亿元。

目录

一、中国垃圾债市场舆情监测	5
（一）上周债券负面事件	5
（二）上周未按时兑付本息的企业	5
（三）上周被推迟评级的企业	6
（四）上周被推迟评级的债券	7
（五）上周违约债价格信号	8
（六）上周新增违约及展期债券情况	9
（七）上周新增垃圾债券情况	9
二、中国垃圾债市场信息	10
（一）垃圾债市场存量概况	10
（二）垃圾债市场历年概况	11
（三）垃圾债种类分布	18
（四）垃圾债行业分布	19
（五）垃圾债上市地点分布	21
（六）垃圾债地区分布	23
（七）垃圾债企业性质分布	32
（八）垃圾债主体发行级别分布	34
（九）垃圾债债券发行级别分布	35
（十）垃圾债最新债券信用评级分布	36
（十一）垃圾债所涉发行人分布	37
（十二）垃圾债所涉评级机构分布	45
（十三）垃圾债所涉主承销商分布	46

（十四）垃圾债所涉会计师事务所分布	48
（十五）垃圾债所涉律师事务所分布	50
三、企业首次违约统计	52
（一）历年首次违约发行人数量及增速	52
（二）历年首次违约、已实质违约及存续债券余额	52
（三）历年首次违约发行人企业性质分布	53
（四）历年首次违约发行人上市公司数量及占比	54
（五）历年违约债券在不同区域的分布	55
附录 1：主要指标计算公式	57
附录 2：存量垃圾债券统计明细表	58
报告声明	113

一、中国垃圾债市场舆情监测

（一）上周债券负面事件

上周（2023 年 2 月 27 日—2023 年 3 月 5 日）共有 8 起债券负面事件。

表 1：上周债券负面事件（单位：只，亿元）

发债主体	公告日期	对象	事件类别	存续债券只数	存续债券余额	已实质违约债券只数	已实质违约债券余额
远洋资本有限公司	2023-03-03	发债主体	发行人被列入评级观察名单	2	18.00	0	0.00
中融新大集团有限公司	2023-03-02	18 中融新大 MTN001	未按时兑付本息	8	87.30	7	80.81
奥园集团有限公司	2023-03-01	发债主体	推迟评级	8	86.06	0	0.00
江西正邦科技股份有限公司	2023-03-01	发债主体	主体评级下调	1	13.17	0	0.00
上海世茂建设有限公司	2023-02-28	发债主体	推迟评级	8	137.34	0	0.00
景瑞地产(集团)有限公司	2023-02-28	发债主体	推迟评级	2	18.50	0	0.00
融创房地产集团有限公司	2023-02-28	发债主体	推迟评级	8	153.14	0	0.00
金科地产集团股份有限公司	2023-02-27	20 金科地产 MTN002	未按时兑付本息	19	152.82	3	20.75

数据来源：Wind，中国债券网，中国货币网，安融评级整理

（二）上周末按时兑付本息的企业

上周（2023 年 2 月 27 日—2023 年 3 月 5 日）有 2 个企业未按时兑付本息。

表 2：上周末按时兑付本息的企业

发债主体	公告日期	对象	事件类别	存续债券只数	存续债券余额	已实质违约债券只数	已实质违约债券余额
中融新大集团有限公司	2023-03-02	18 中融新大 MTN001	未按时兑付本息	8	87.30	7	80.81
金科地产集团股份有限公司	2023-02-27	20 金科地产 MTN002	未按时兑付本息	19	152.82	3	20.75

数据来源：Wind，中国债券网，中国货币网，安融评级整理

（三）上周被推迟评级的企业

上周（2023 年 2 月 27 日—2023 年 3 月 5 日）有 11 个企业被推迟评级。

表 3：上周被推迟评级的企业

企业名称	推迟评级公告日	最新主体评级	评级展望	上次评级日期	上次评级	上次展望	所属行业
奥园集团有限公司	2023-03-01	A	负面	2021-12-02	AA	负面	房地产 II
深圳市前海融通商业保理有限公司	2023-03-01	-	-	-	-	-	多元金融
中油资产管理有限公司	2023-03-01	-	-	-	-	-	多元金融
融创文化旅游发展集团有限公司	2023-03-01	-	-	-	-	-	资本货物
上海骧远投资控股有限公司	2023-03-01	-	-	-	-	-	多元金融
深圳滇中商业保理有限公司	2023-03-01	-	-	-	-	-	软件与服务
上海世茂建设有限公司	2023-02-28	AA+	负面	2021-12-29	-	-	房地产 II
深圳前海联捷商业保理有限公司	2023-02-28	-	-	-	-	-	多元金融
深圳市前海平裕商业保理有限公司	2023-02-28	-	-	-	-	-	多元金融
景瑞地产(集团)有限公司	2023-02-28	AA	稳定	2021-05-17	AA	稳定	房地产 II
南京世茂房地产开发有限公司	2023-02-28	-	-	-	-	-	房地产 II

数据来源：Wind，中国债券网，中国货币网，安融评级整理

（四）上周被推迟评级的债券

上周（2023 年 2 月 27 日—2023 年 3 月 5 日）有 14 个债券被推迟评级。

表 4：上周被推迟评级的债券（单位：亿元）

债券代码	债券简称	发行人	推迟评级公告日	债券余额(亿)	剩余期限(年)	票面利率
138749.SZ	20 奥创 2A	中山证券有限责任公司	2023-03-01	7.30	0.72	5.60
136253.SZ	融昆优 A	申万宏源证券有限公司	2023-03-01	19.57	9.90	6.30
136254.SZ	融昆优 B	申万宏源证券有限公司	2023-03-01	2.00	9.90	7.00
136204.SZ	奥盈 03 优	平安证券股份有限公司	2023-03-01	8.38	0.22	6.20
137429.SZ	奥盈 01 优	平安证券股份有限公司	2023-03-01	1.19	0.74	5.60
139041.SZ	18 三全优	华夏资本管理有限公司	2023-03-01	6.84	6.73	6.60
179069.SH	PR 榕安 A2	华泰证券(上海)资产管理有限公司	2023-03-01	0.00	1.64	5.30
168866.SH	香溢优	华金证券股份有限公司	2023-03-01	4.99	15.42	5.50
168173.SH	希尔顿 01	中信信托有限责任公司	2023-02-28	7.00	15.10	4.98
136225.SZ	21 奥创 A	中山证券有限责任公司	2023-02-28	7.10	0.76	6.90
122496.SH	15 世茂 02	上海世茂建设有限公司	2023-02-28	5.34	1.61	4.15
137849.SZ	奥盈 02 优	平安证券股份有限公司	2023-02-28	7.36	0.22	5.80
179611.SH	PR 平 5 优	华泰证券(上海)资产管理有限公司	2023-02-28	0.00	0.39	5.80
179965.SH	PR 平 6 优	华泰证券(上海)资产管理有限公司	2023-02-28	4.33	1.08	5.65

数据来源：Wind，中国债券网，中国货币网，安融评级整理

（五）上周违约债价格信号

上周（2023 年 2 月 27 日—2023 年 3 月 5 日）有 13 个违约债成交记录。

表 5：上周违约债价格信号

债券简称	发行人	交易日	成交量 (手)	成交金额 (万元)	违约日	最新主体 评级	最新债项 评级	评级 展望
20 华夏幸福 MTN002	华夏幸福基业股份有限公司	2023-03-01	1,900	171.00	2021-03-19	C	C	
H0 阳城 04	阳光城集团股份有限公司	2023-02-28	4,900	84.86	2022-10-14	BB	BB	负面
20 荣盛地产 MTN001	荣盛房地产发展股份有限公司	2023-02-27	200	56.50	2023-01-23	AAA	AAA	负面
20 奥创 2A	中山证券有限责任公司	2023-03-03	3,200	51.84	2022-11-22		A	负面
H0 阳城 03	阳光城集团股份有限公司	2023-02-28	600	9.86	2022-05-25	BB	BB	负面
H1 阳城 01	阳光城集团股份有限公司	2023-03-02	347	5.89	2022-01-24	BB	BB	负面
H0 阳城 03	阳光城集团股份有限公司	2023-03-01	270	4.43	2022-05-25	BB	BB	负面
H0 阳城 04	阳光城集团股份有限公司	2023-03-01	210	3.63	2022-10-14	BB	BB	负面
H0 阳城 01	阳光城集团股份有限公司	2023-02-28	200	2.92	2022-04-25	BB	BB	负面
H0 阳城 04	阳光城集团股份有限公司	2023-03-03	200	2.91	2022-10-14	BB	BB	负面
H0 阳城 03	阳光城集团股份有限公司	2023-03-03	200	2.72	2022-05-25	BB	BB	负面
H1 阳城 01	阳光城集团股份有限公司	2023-02-28	80	1.31	2022-01-24	BB	BB	负面

H0 阳城 01	阳光城集团股份有限公司	2023-03-03	80	0.94	2022-04-25	BB	BB	负面
----------	-------------	------------	----	------	------------	----	----	----

数据来源: wind, 中国债券网, 中国货币网, 安融评级整理

（六）上周新增违约及展期债券情况

上周（2023 年 2 月 27 日—2023 年 3 月 5 日）共有 1 只债券展期。

表 6：上周新增违约债券情况（单位：亿元）

违约、展期日期	债券简称	发行人	类型	违约日债券余额(亿)	逾期本金(亿元)	逾期利息(万元)	违约前债项评级
2023-03-02	18 中融新大 MTN001	中融新大集团有限公司	未按时兑付本息	15.00	15.00	11,250.0000	A

数据来源: Wind, 中国债券网, 中国货币网, 安融评级整理

（七）上周新增垃圾债券情况

上周（2023 年 2 月 27 日—2023 年 3 月 5 日）有 1 只新增垃圾债券。

表 7：上周新增垃圾债券情况（单位：亿元）

发布日期	代码	名称	主体/债券评级	债券余额(亿元)	省份	流通市场	债券分类	信用评级	评估机构
2023-2-28	128114.SZ	正邦转债	债券评级	13.17	江西省	深圳	可转债	B	东方金诚国际信用评估有限公司

数据来源: Wind, 中国债券网, 中国货币网, 安融评级整理

二、中国垃圾债市场信息

（一）垃圾债市场存量概况

本报告统计中国债券市场债项评级 BBB+及以下的尚有余额的债券，截至 2023 年 3 月 5 日中国存量垃圾债券统计明细表见附录 2。

截至 2023 年 3 月 5 日，中国存量垃圾债券共 547 只，涉及发行人 154 家，累计债券余额 5590.77 亿元。其中垃圾债券中正常存续债券共 51 只，累计债券余额 389.52 亿元，占垃圾债券余额比重为 6.97%；违约债券（包括发生实质违约、展期和触发交叉保护条款的债券）共 496 只，累计债券余额 5201.26 亿元，占垃圾债券余额比重为 93.03%。

表 8：存量垃圾债券信用状态分布情况（截至 2023 年 3 月 5 日，单位：亿元，只）

目前状态	债券余额（亿元）	债券数量（只）
展期	1337.45	90
提前到期未兑付	1058.14	107
未按时兑付本息	901.91	112
未按时兑付利息	761.22	64
未按时兑付回售款和利息	659.28	68
正常	389.52	51
触发交叉违约	378.75	39
未按时兑付回售款	54.16	9
技术性违约	27.35	2
未按时兑付本金	22.99	5
总计	5590.77	547

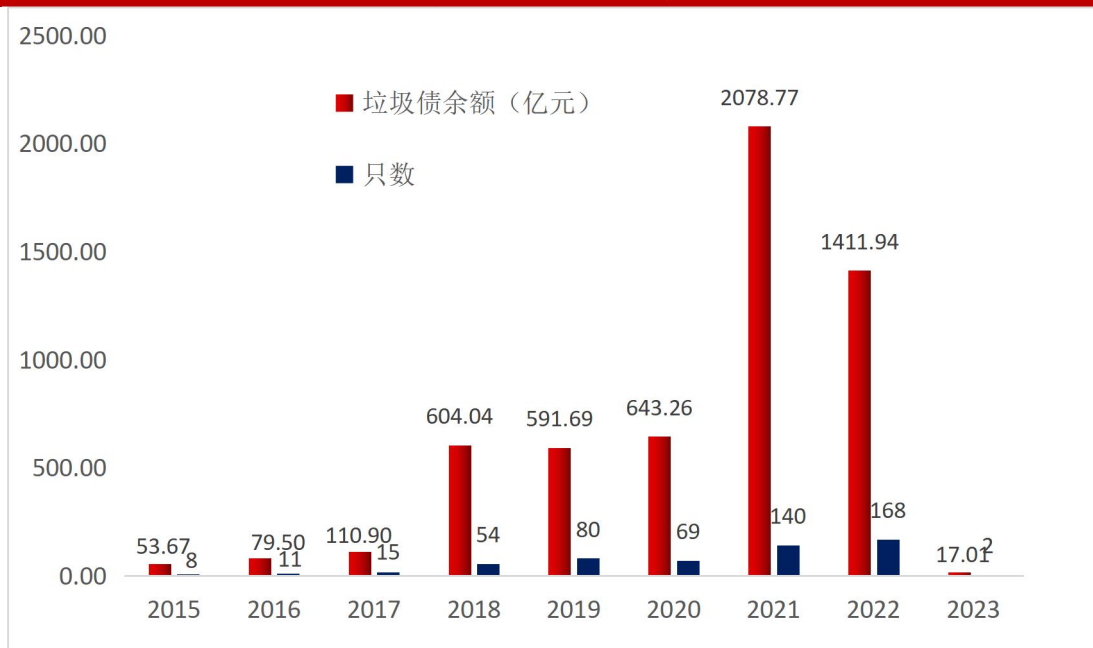
数据来源：Wind，中国债券网，中国货币网，安融评级整理

（二）垃圾债市场历年概况

1. 历年新增垃圾债券只数和债券余额分布

2015-2023 年（截至 2023 年 3 月 5 日）新增垃圾债券只数和债券余额分别为 2015 年（8 只，53.67 亿元）、2016 年（11 只，79.50 亿元）、2017 年（15 只，110.90 亿元）、2018 年（54 只，604.04 亿元）、2019 年（80 只，591.69 亿元）、2020 年（69 只，643.26 亿元）、2021 年（140 只，2078.77 亿元）、2022 年（168 只，1411.94 亿元）和 2023 年（2 只，17.01 亿元）。

图 1：历年新增垃圾债券余额和数量分布（单位：亿元，只）

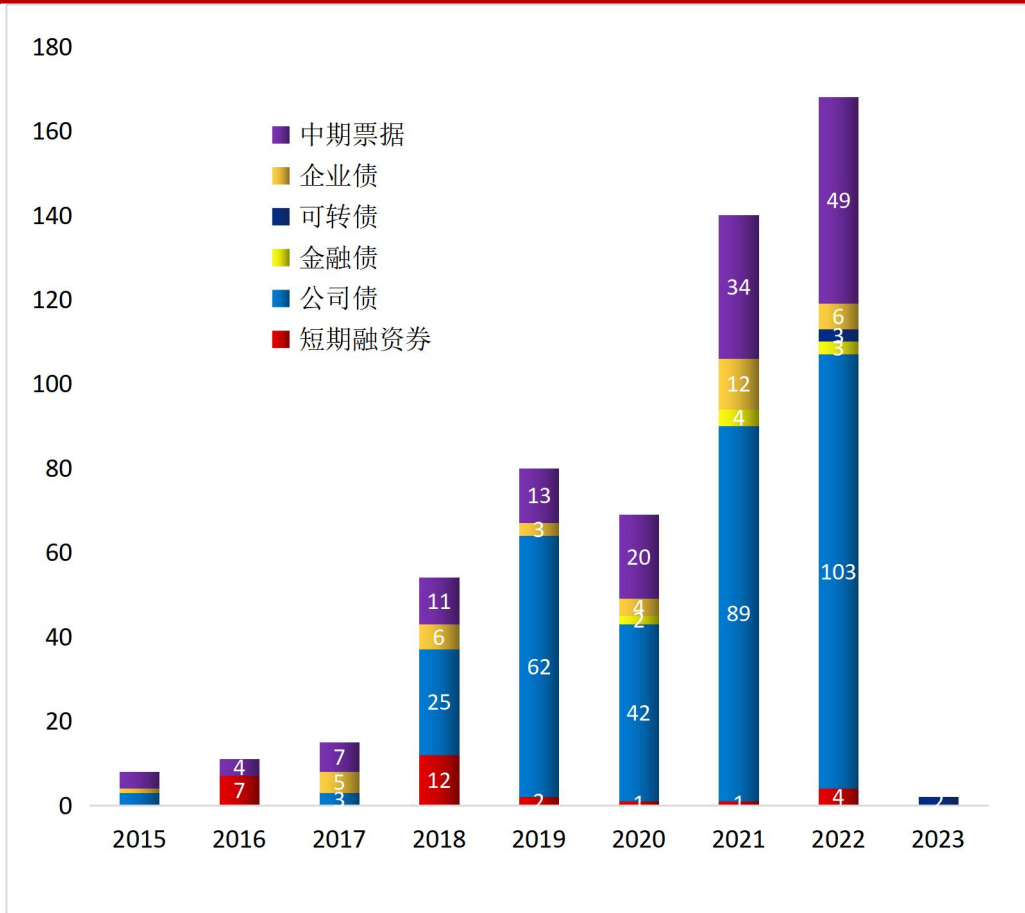


数据来源：Wind，中国债券网，中国货币网，安融评级整理

2.历年新增垃圾债券种类分布

从债券种类来看，2015-2023 年（截至 2023 年 3 月 5 日）新增垃圾债债券种类合计集中于公司债（327 只）、中期票据（142 只）、企业债（37 只）、短期融资票据（27 只）、金融债（9 只）和可转债（5 只）。

图 2：历年新增垃圾债券种类分布（单位：只）

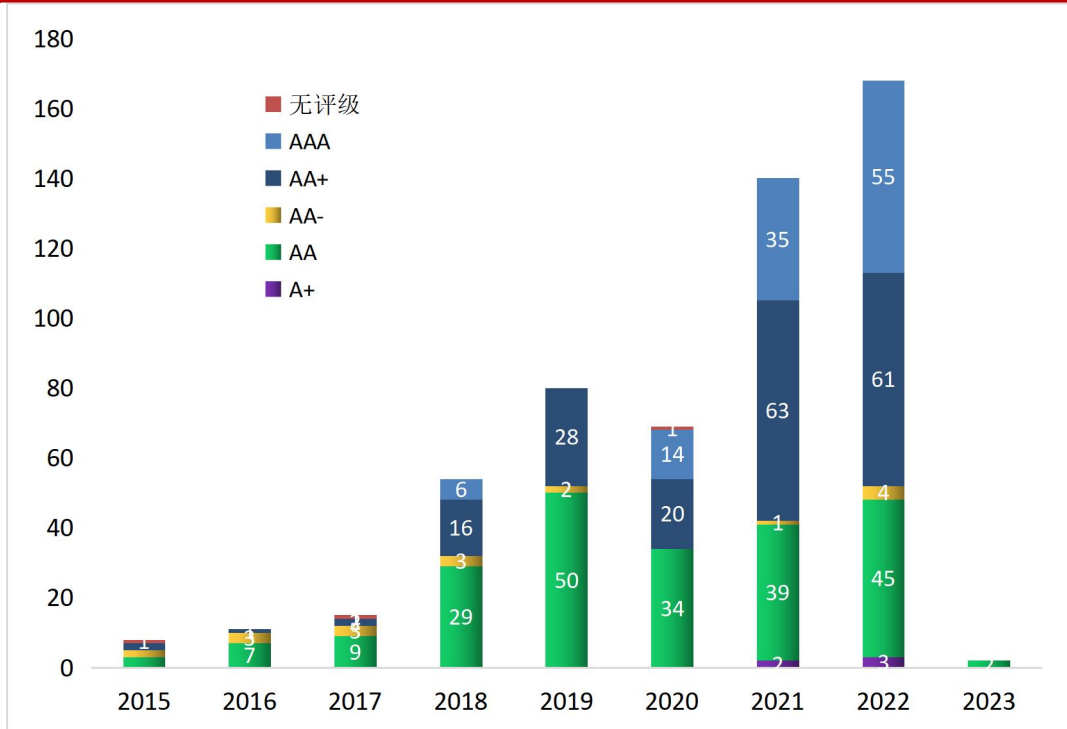


数据来源：Wind，中国债券网，中国货币网，安融评级整理

3.历年新增垃圾债券主体发行级别分布

从主体发行级别来看，2015-2023 年（截至 2023 年 3 月 5 日）新增垃圾债券主体发行级别合计集中于 AA（218 只）、AA+（193 只）、AAA（110 只）、AA-（18 只）、A+（5 只）和无评级（3 只）。

图 3：历年新增垃圾债券主体发行级别分布（单位：只）

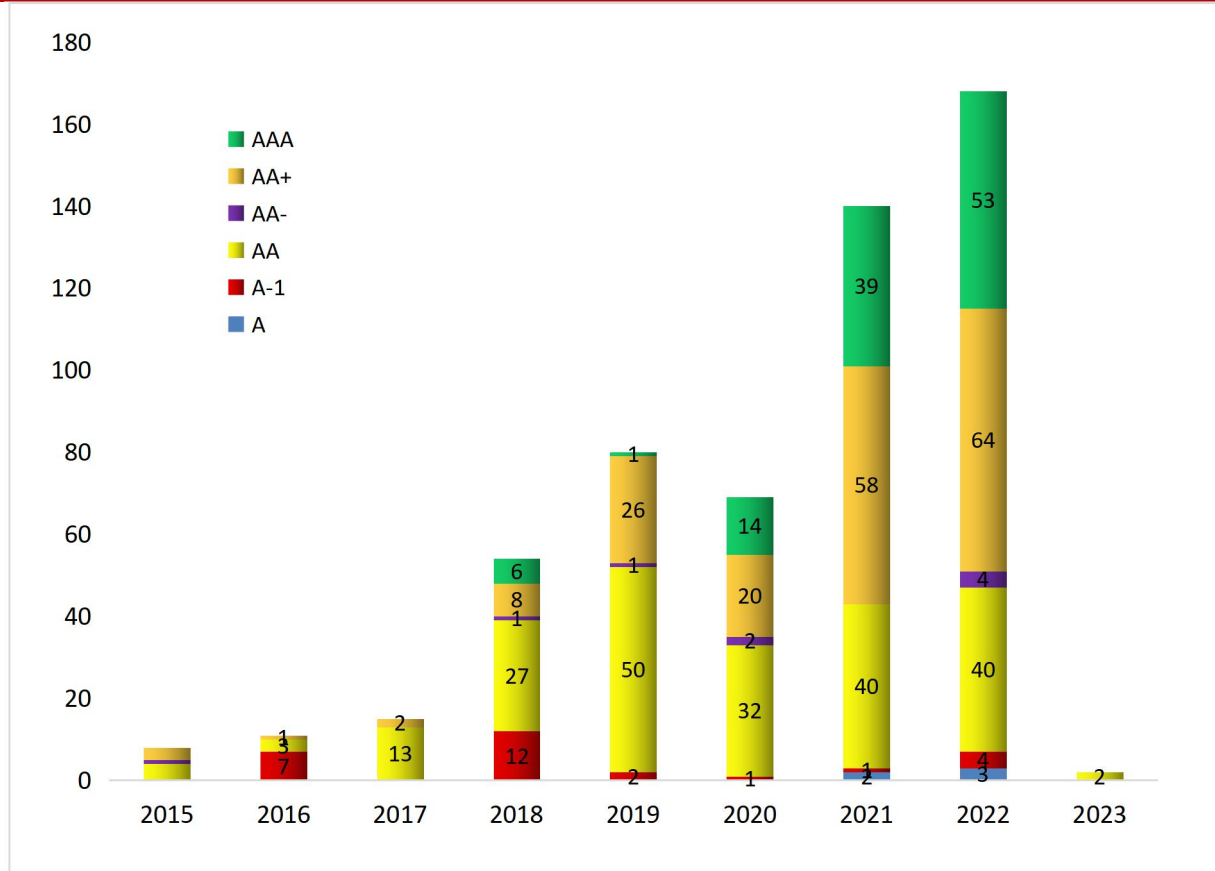


数据来源：Wind，中国债券网，中国货币网，安融评级整理

4.历年新增垃圾债券债项发行级别分布

从债项发行级别来看，2015-2023 年（截至 2023 年 3 月 5 日）新增垃圾债券债项发行级别合计集中于 AA（211 只）、AA+（182 只）、AAA（113 只）、A-1（27 只）、AA-（9 只）和 A（5 只）。

图 4：历年新增垃圾债券债项发行级别分布（单位：只）

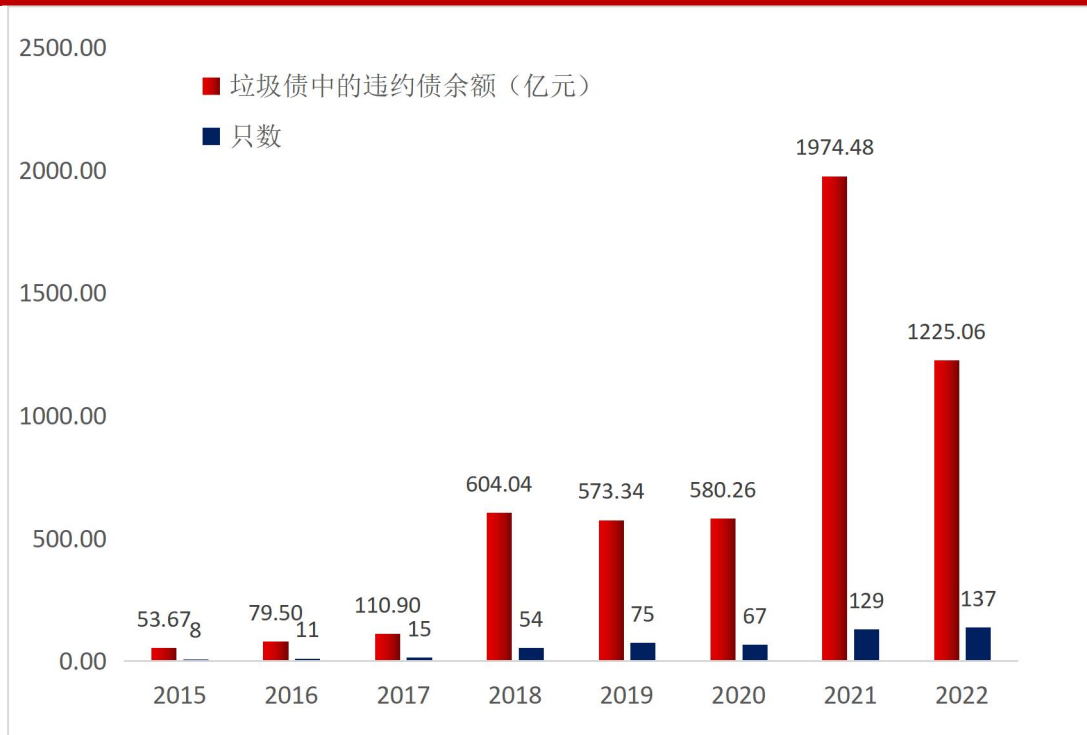


数据来源：Wind，中国债券网，中国货币网，安融评级整理

5.历年新增垃圾债券中的违约债券只数和余额及其占比

2015-2023 年（截至 2023 年 3 月 5 日）新增垃圾债券中的违约债券只数和债券余额分别为 2015 年（8 只，53.67 亿元）、2016 年（11 只，79.50 亿元）、2017 年（15 只，110.90 亿元）、2018 年（54 只，604.04 亿元）、2019 年（75 只，573.34 亿元）、2020 年（67 只，580.26 亿元）、2021 年（129 只，1974.48 亿元）和 2022 年（137 只，1225.06 亿元）。可见，2021 年新增垃圾债券中的违约债券余额是 2020 年的 3 倍多。

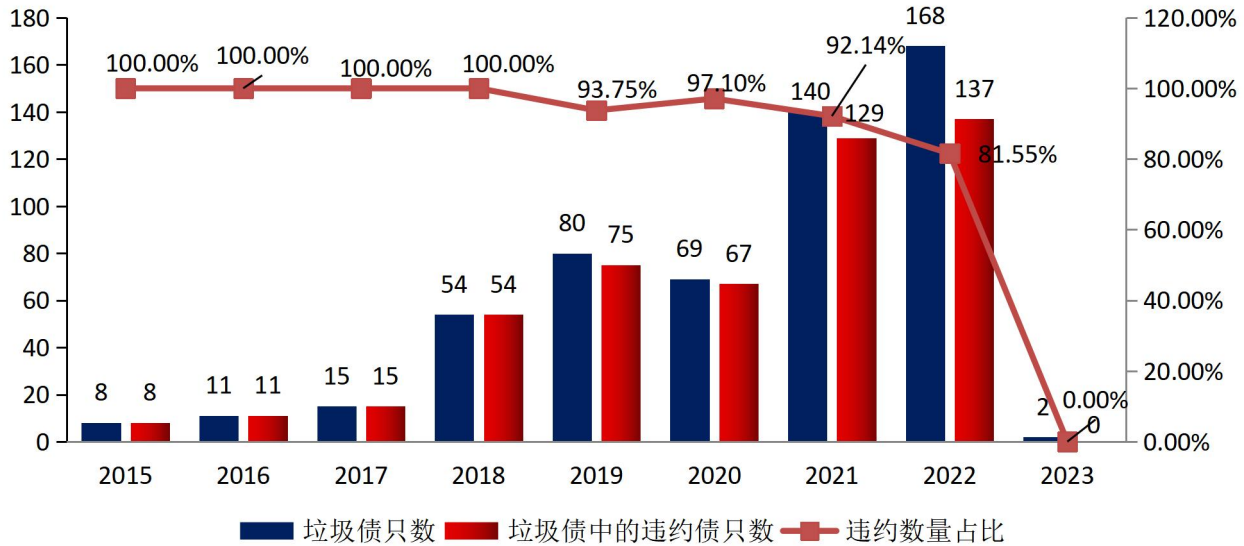
图 5：历年新增垃圾债中的违约债数量和余额分布（单位：亿元、只）



数据来源：Wind，中国债券网，中国货币网，安融评级整理

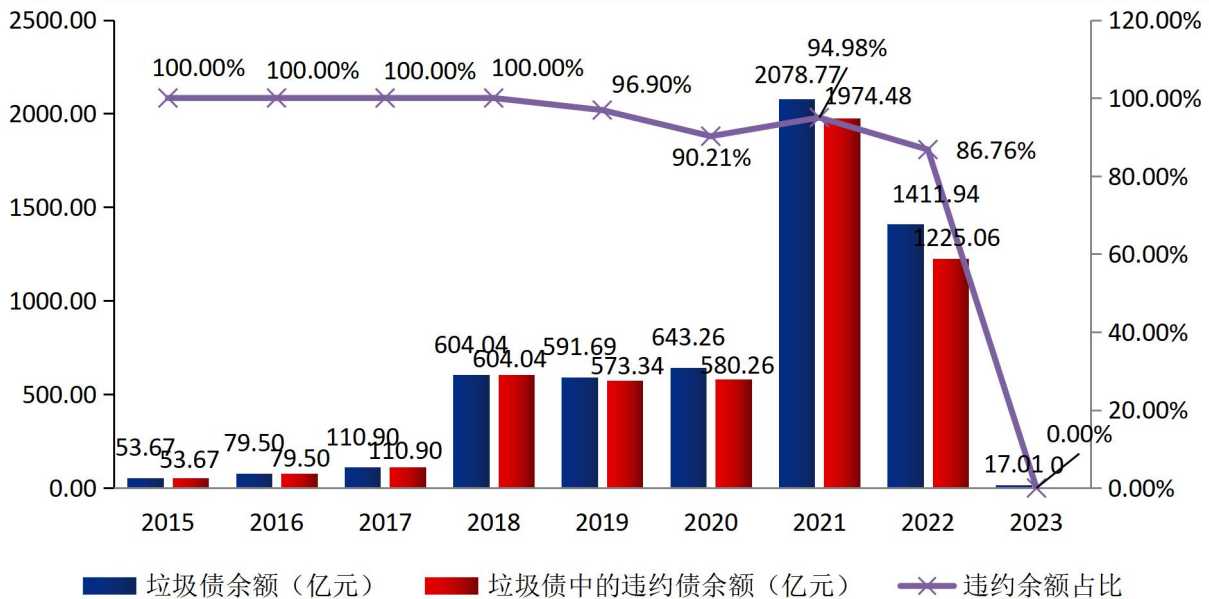
从违约比例来看，2015-2018 年新增垃圾债券中违约债券数量占比和余额占比均为 100.00%。2019-2023 年违约数量占比分别为 93.75%、97.10%、92.14%、81.55%和 0.00%；违约余额占比分别为 96.90%、90.21%、94.98%、86.76%和 0.00%。

图 6：历年新增垃圾债违约数量及其占比（单位：只、%）



数据来源：Wind，中国债券网，中国货币网，安融评级整理

图 7：历年新增垃圾债券违约余额及其占比（单位：亿元，%）

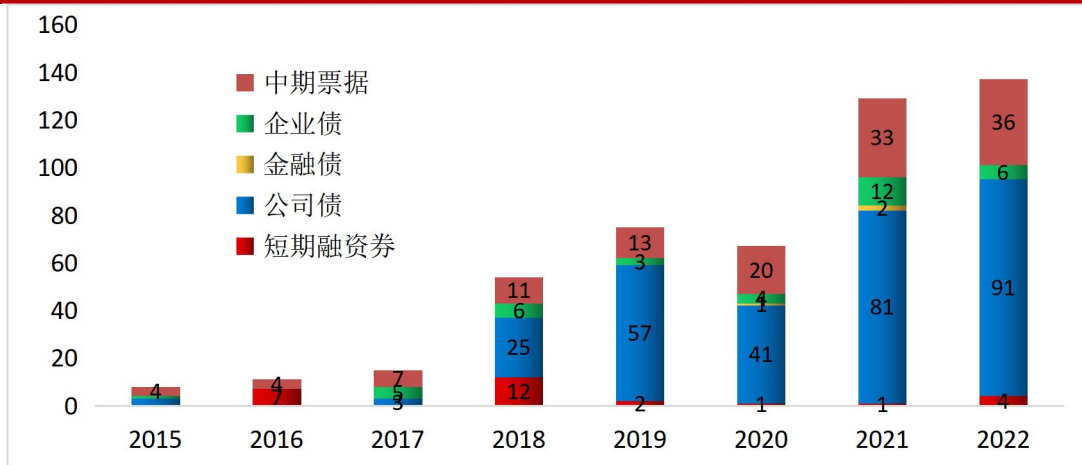


数据来源：Wind，中国债券网，中国货币网，安融评级整理

6. 历年新增垃圾债券中的违约债券种类分布

从债券种类来看，2015-2023 年（截至 2023 年 3 月 5 日）新增垃圾债券中的违约债券合计集中于公司债（301 只）、中期票据（128 只）、企业债（37 只）、短期融资票据（27 只）和金融债（3 只）。

图 8：历年新增垃圾债券中的违约债券种类分布（单位：只）

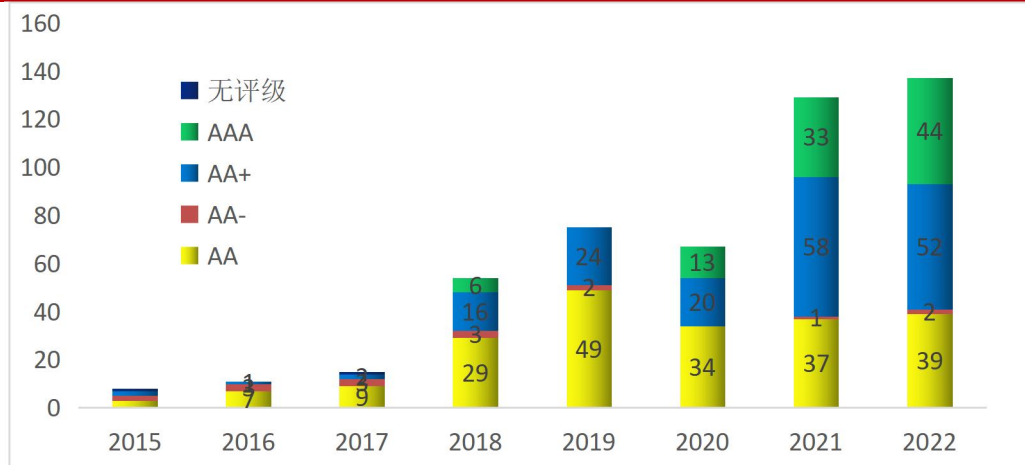


数据来源：Wind，中国债券网，中国货币网，安融评级整理

7. 历年新增垃圾债券中的违约债券主体发行级别分布

从主体发行级别来看，2015-2023 年（截至 2023 年 3 月 5 日）新增垃圾债券中的违约债券主体发行级别合计集中于 AA（207 只）、AA+（175 只）、AAA（96 只）、AA-（16 只）和无评级（2 只）。

图 9：历年新增垃圾债券中的违约债券主体发行评级分布（单位：只）

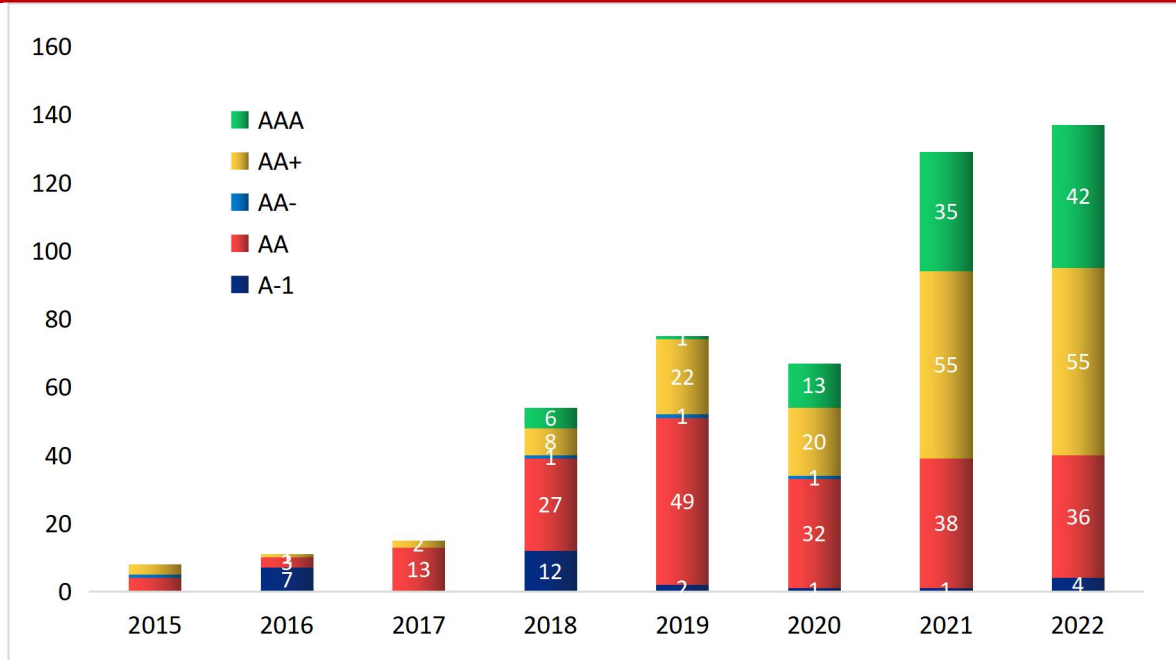


数据来源：Wind，中国债券网，中国货币网，安融评级整理

8.历年新增垃圾债券中的违约债券债项发行级别分布

从债项发行级别来看，2015-2023 年（截至 2023 年 3 月 5 日）新增垃圾债券中的违约债券债项发行级别合计集中于 AA（202 只）、AA+（166 只）、AAA（97 只）、A-1（27 只）和 AA-（4 只）。

图 10：历年新增垃圾债券中的违约债券债项发行级别分布（单位：只）



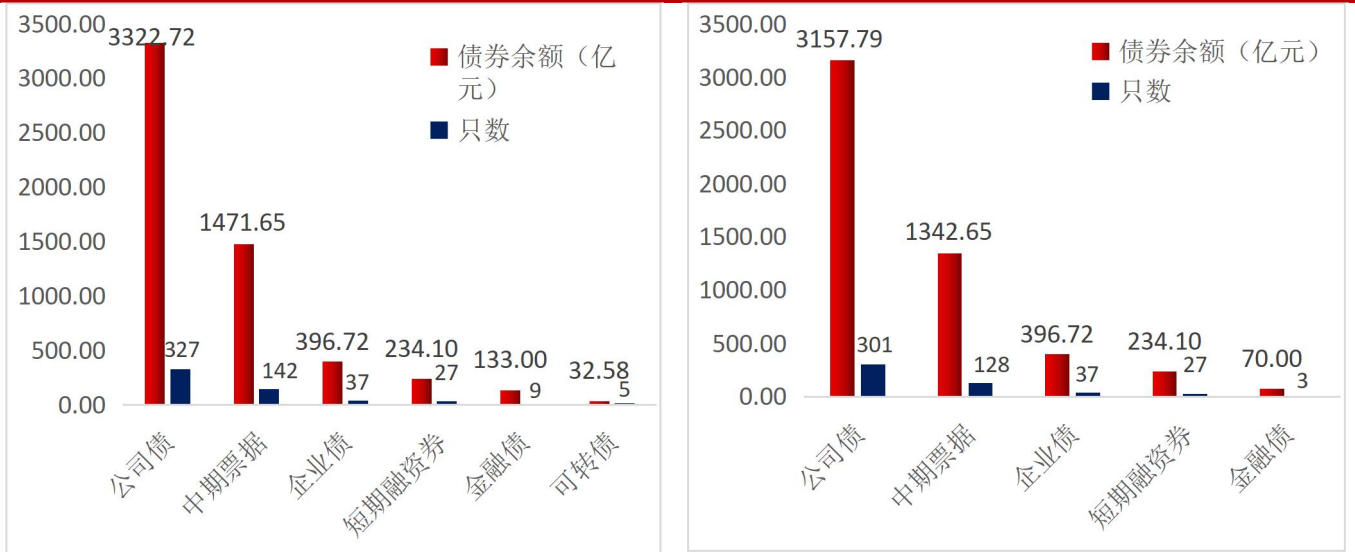
数据来源：Wind，中国债券网，中国货币网，安融评级整理

（三）垃圾债种类分布

按债券种类划分，截至 2023 年 3 月 5 日，中国存量垃圾债券主要分布于公司债（327 只，3322.72 亿元）、中期票据（142 只，1471.65 亿元）、企业债（37 只，396.72 亿元）、短期融资券（27 只，234.10 亿元）、金融债（9 只，133.00 亿元）和可转债（5 只，32.58 亿元）。

其中，垃圾债券中的违约债券主要分布于公司债（301 只，3157.79 亿元）、中期票据（128 只，1342.65 亿元）、企业债（37 只，396.72 亿元）、短期融资券（27 只，234.10 亿元）和金融债（3 只，70.00 亿元）。可见，截至 2023 年 3 月 5 日，中国存量垃圾债券中的企业债和短期融资券全部违约。

图 11: 不同种类存量垃圾债券（左）和其中违约债（右）分布（截至 2023 年 3 月 5 日，单位：亿元，只）



数据来源: wind, 中国债券网, 中国货币网, 安融评级整理

（四）垃圾债行业分布

按行业划分，截至 2023 年 3 月 5 日，按照 GICS 一级行业，中国垃圾债主要分布于工业（144 只）、房地产行业（97 只）、可选消费（81 只）、材料行业（48 只）、金融（35 只）、能源（33 只）、信息技术（32 只）、公用事业（28 只）、医疗保健（26 只）、日常消费（22 只）和电信服务（1 只），合计 547 只。其中的违约债主要分布在工业（134 只）、房地产行业（92 只）、可选消费（79 只）、材料行业（45 只）、信息技术（32 只）、公用事业（28 只）、医疗保健（25 只）、能源（22 只）、金融（22 只）和日常消费（17 只），合计 496 只。

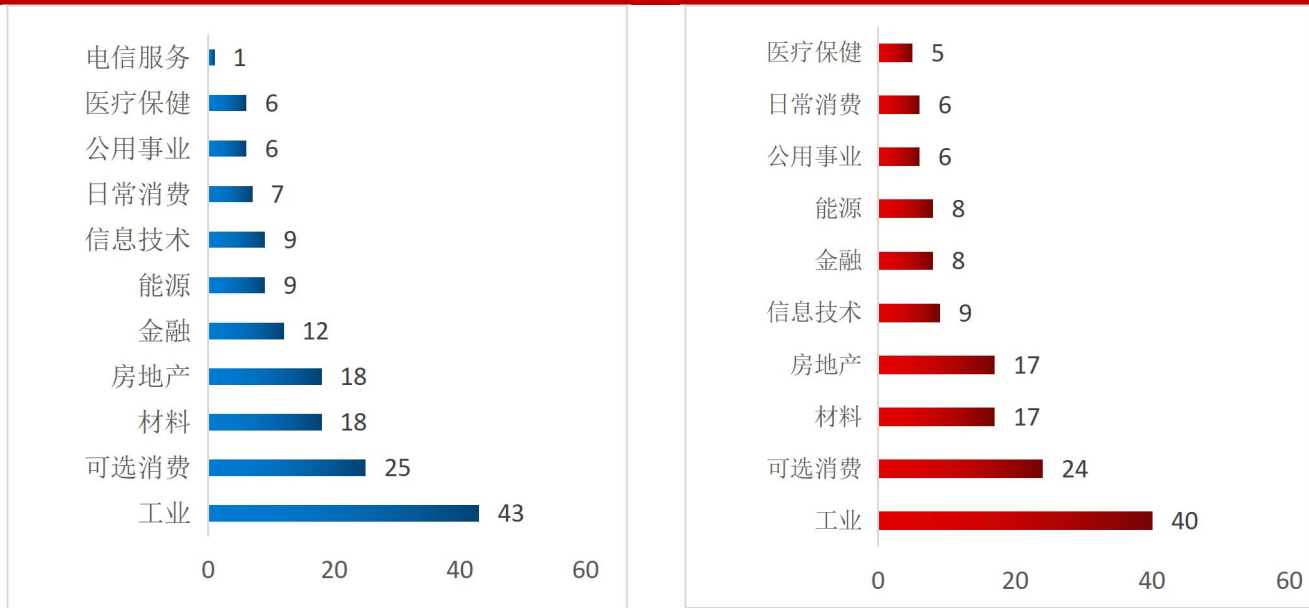
图 12: 不同行业中国垃圾债（左）和其中的违约债（右）数量分布（截至 2023 年 3 月 5 日，单位：只）



数据来源: wind, 中国债券网, 中国货币网, 安融评级整理

截至 2023 年 3 月 5 日，中国垃圾债的发行人主要集中于工业（43 个）、可选消费行业（25 个）、材料行业（18 个）、房地产行业（18 个）、金融（12 个）、信息技术（9 个）、能源（9 个）、日常消费（7 个）、公用事业（6 个）、医疗保健（6 个）和电信服务（1 只），合计 154 个企业。其中的违约债的发行人主要集中于工业（40 个）、可选消费行业（24 个）、材料行业（17 个）、房地产行业（17 个）、信息技术（9 个）、能源（8 个）、金融（8 个）、公用事业（6 个）、日常消费（6 个）和医疗保健（5 个），合计 140 个企业违约。

图 13：不同行业中国垃圾债（左）和其中违约债（右）发行人数量分布（截至 2023 年 3 月 5 日，单位：个）



数据来源：wind，中国债券网，中国货币网，安融评级整理

截至 2023 年 3 月 5 日，按 GICS 一级行业划分，中国垃圾债余额主要集中于工业（1461.89 亿元）、房地产行业（1414.86 亿元）、可选消费行业（597.61 亿元）、信息技术行业（394.65 亿元）、能源行业（390.00 亿元）、金融行业（349.08 亿元）、材料行业（309.41 亿元）、公用事业（285.24 亿元）、医疗保健（242.07 亿元）、日常消费（141.21 亿元）和电信服务（4.75 亿元）。其中，垃圾债中的违约债余额主要集中于工业（1382.66 亿元）、房地产行业（1361.92 亿元）、可选消费行业（592.11 亿元）、信息技术行业（394.65 亿元）、能源行业（301.00 亿元）、材料行业（295.11 亿元）、公用事业（285.24 亿元）、金融行业（243.58 亿元）、医疗保健（232.45 亿元）和日常消费（112.54 亿元）。

图 14：不同行业中国垃圾债（左）和其中违约债（右）余额分布（截至 2023 年 3 月 5 日，单位：亿元）



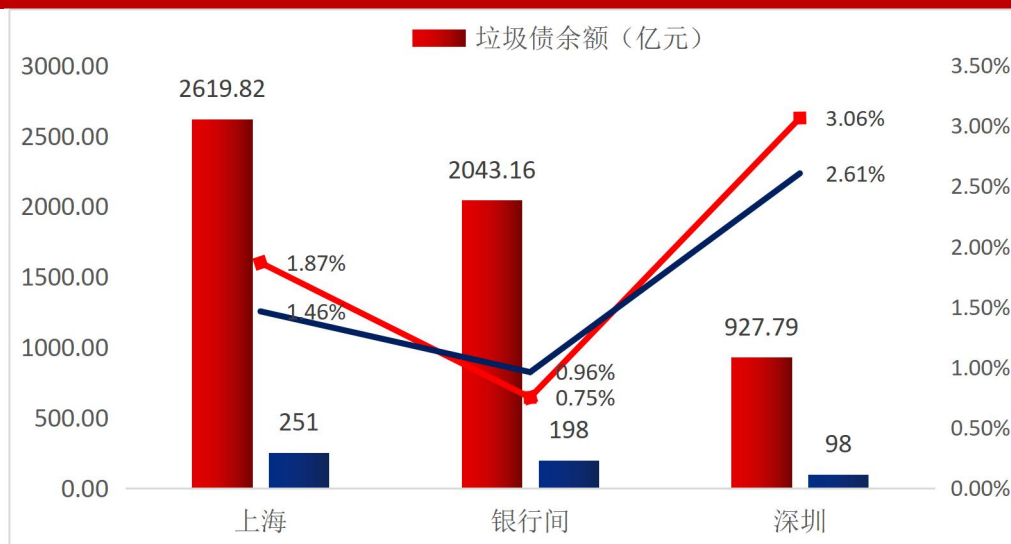
数据来源：wind，中国债券网，中国货币网，安融评级整理

（五）垃圾债上市地点分布

从上市地点来看，截至 2023 年 3 月 5 日，上海证券交易所存量垃圾债券共 251 只，债券余额合计 2619.82 亿元；银行间市场存量垃圾债券共 198 只，债券余额合计 2043.16 亿元；深圳证券交易所存量垃圾债券共 98 只，债券余额合计 927.79 亿元。

从绝对数量来看，上海证券交易所的垃圾债券余额和债券只数最多；从垃圾债券与所属上市地点信用债存量占比来看，深圳证券交易所垃圾债券余额占比和垃圾债券数量占比最高，分别为 3.06% 和 2.61%。

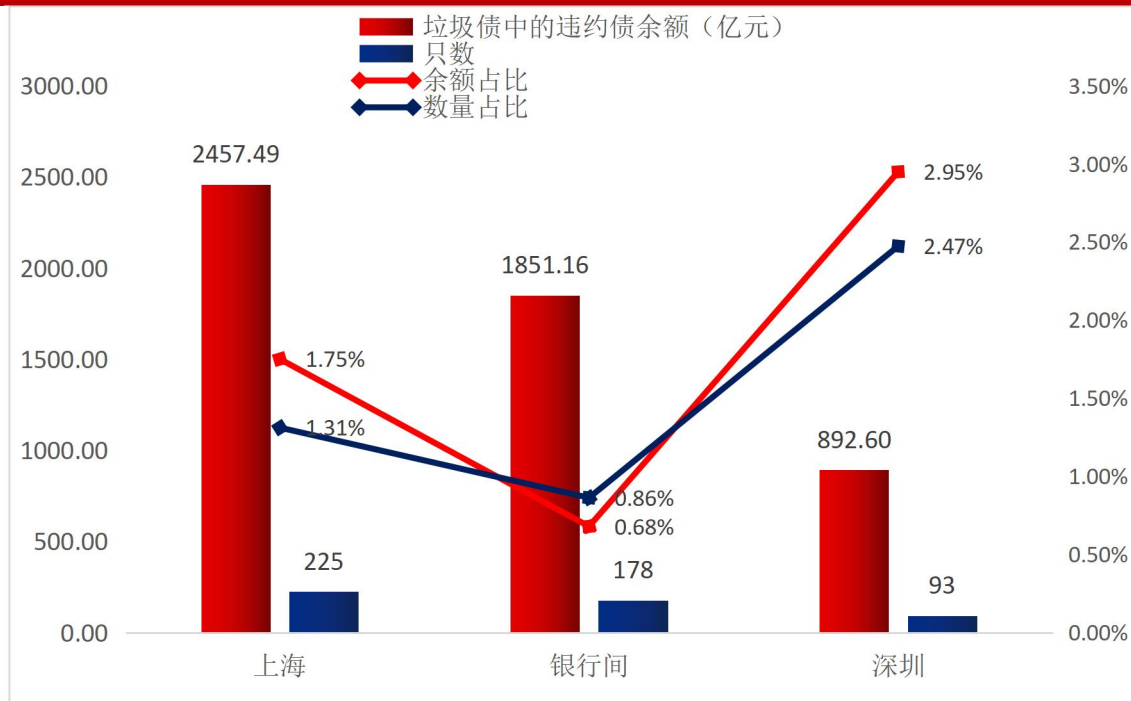
图 15：存量垃圾债券上市地点分布（截至 2023 年 3 月 5 日，单位：亿元，只）



数据来源：Wind，中国债券网，中国货币网，安融评级整理

其中，垃圾债券中的违约债券主要分布于：上海证券交易所共 225 只，债券余额合计 2457.49 亿元；银行间市场共 178 只，债券余额合计 1851.16 亿元；深圳证券交易所共 93 只，债券余额合计 892.60 亿元。

图 16：存量垃圾债中的违约债上市地点分布（截至 2023 年 3 月 5 日，单位：亿元，只）

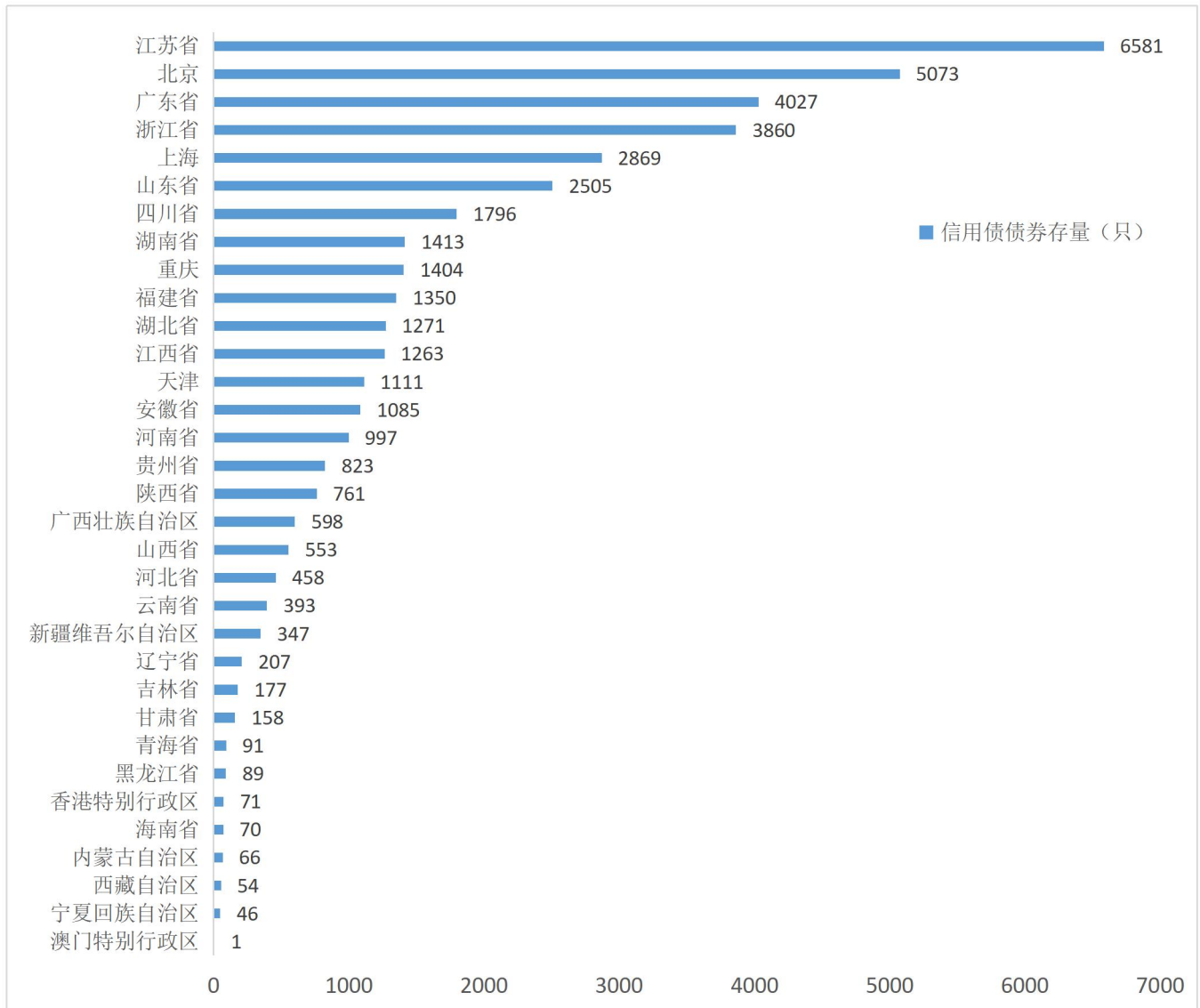


数据来源：Wind，中国债券网，中国货币网，安融评级整理

（六）垃圾债地区分布

按地区划分，截至 2023 年 3 月 5 日，中国存量债券主要分布在江苏省（6,581 只）、北京市（5,073 只）、广东省（4,027 只）、浙江省（3,860 只）、上海市（2,869 只）、山东省（2,505 只）、四川省（1,796 只）等地。

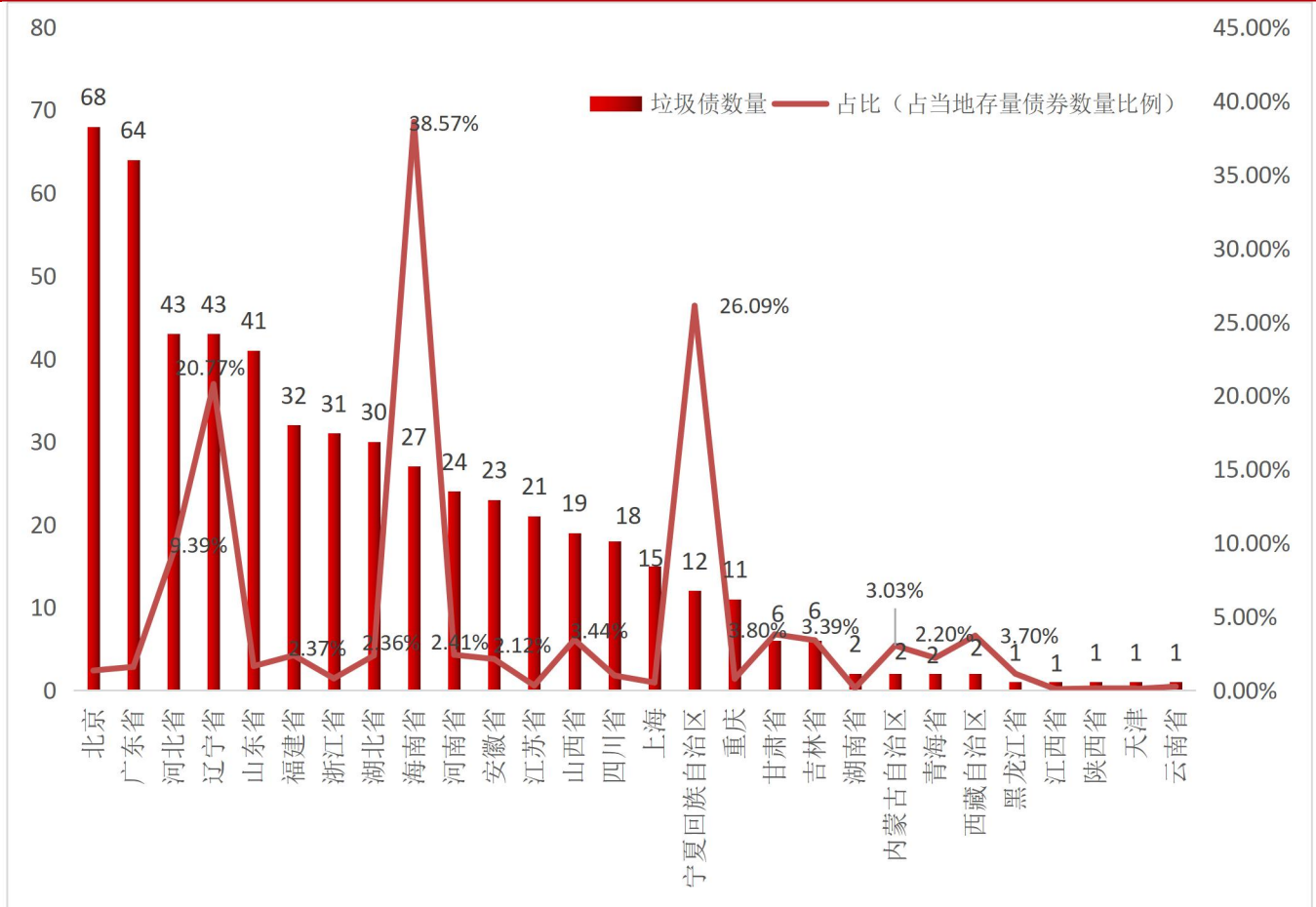
图 17：不同地区中国存量债券数量分布（截至 2023 年 3 月 5 日，单位：只）



数据来源：wind，中国债券网，中国货币网，安融评级整理

按地区划分，截至 2023 年 3 月 5 日，中国存量垃圾债券数量主要分布于北京市（68 只）、广东省（64 只）、河北省（43 只）、辽宁省（43 只）和山东省（41 只）等地。不同地区垃圾债券数量占所在地区存量信用债总和的比重较高的省份分别是海南省（38.57%）、宁夏回族自治区（26.09%）、辽宁省（20.77%）、河北省（9.39%）和西藏自治区（3.70%）等地。

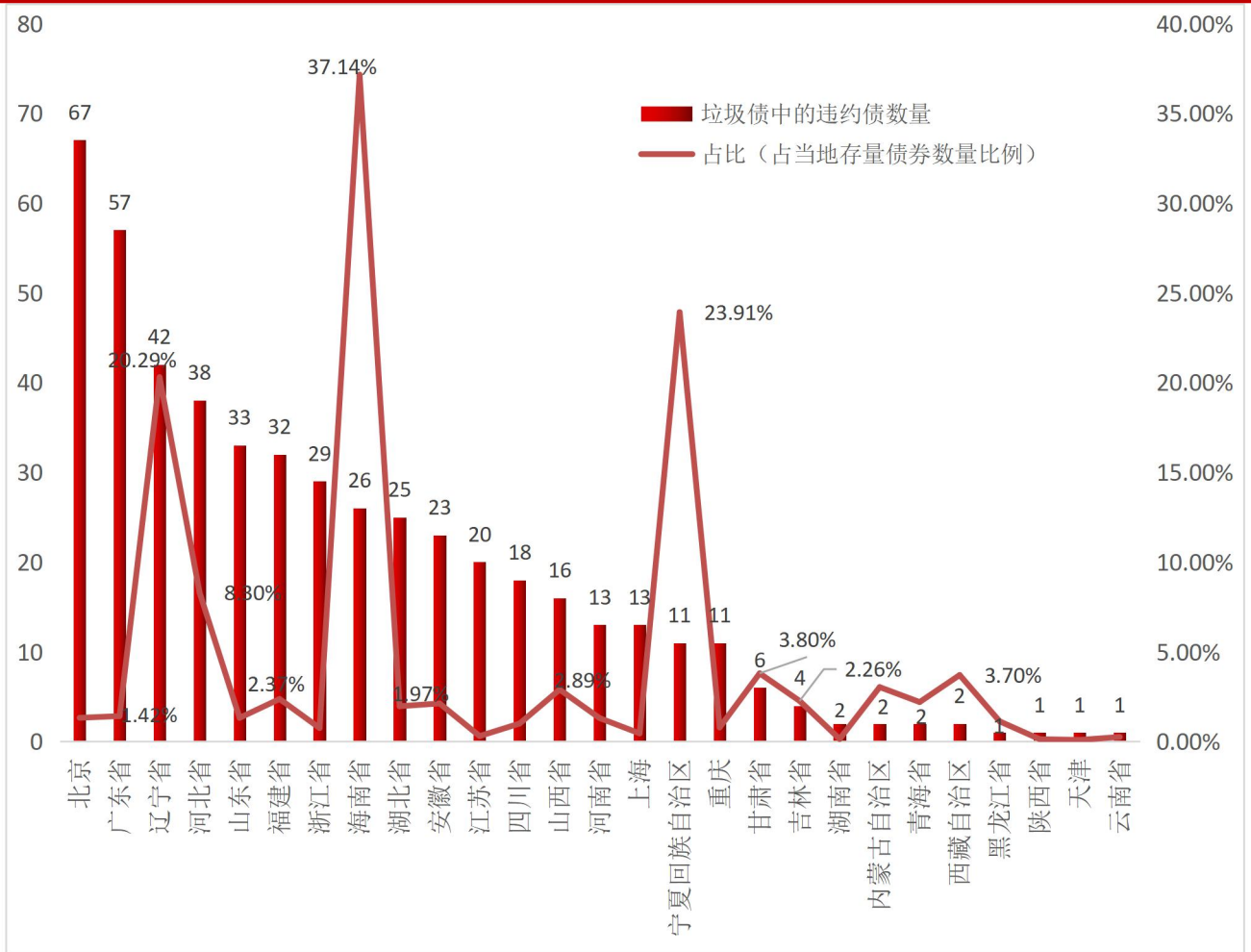
图 18：不同地区中国垃圾债数量分布及占比（截至 2023 年 3 月 5 日，单位，只、%）



数据来源: wind, 中国债券网, 中国货币网, 安融评级整理

截至 2023 年 3 月 5 日，按地区划分，中国垃圾债中的违约债主要分布在北京市（67 只）、广东省（57 只）、辽宁省（42 只）、河北省（38 只）、山东省（33 只）和福建省（32 只）等地。不同地区垃圾债券中的违约债券数量占所在地区存量信用债总和的比重较高的省份分别是海南省（37.14%）、宁夏回族自治区（23.91%）、辽宁省（20.29%）、河北省（8.80%）和西藏自治区（3.70%）等地。

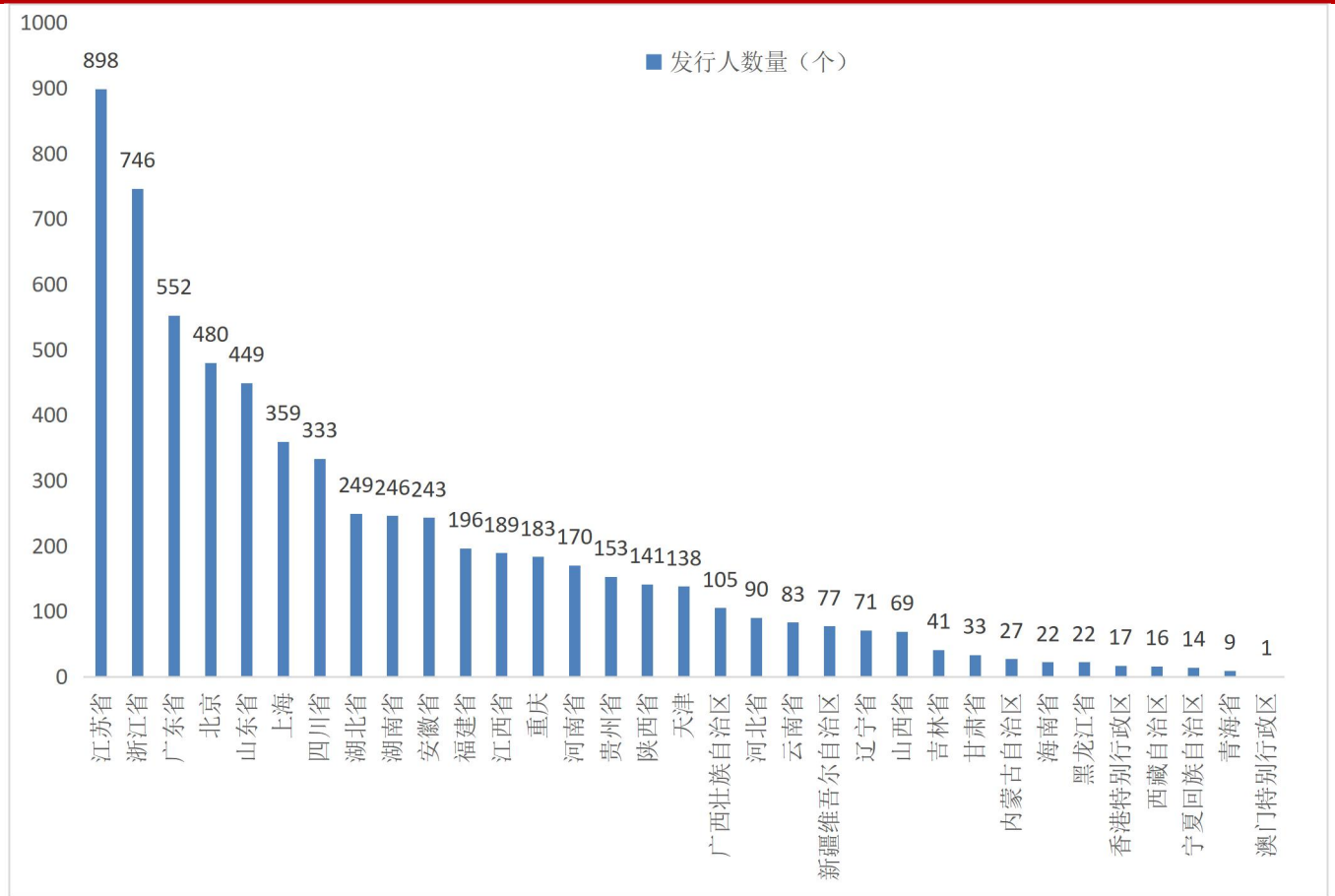
图 19：不同地区中国垃圾债中的违约债数量分布及占比（截至 2023 年 3 月 5 日，单位：只）



数据来源：wind，中国债券网，中国货币网，安融评级整理

截至 2023 年 3 月 5 日，按地区划分，中国存量债券发行人主要分布在江苏省（898 个）、浙江省（746 个）、广东省（552 个）、北京市（480 个）、山东省（449 个）、上海（359 个）等地。

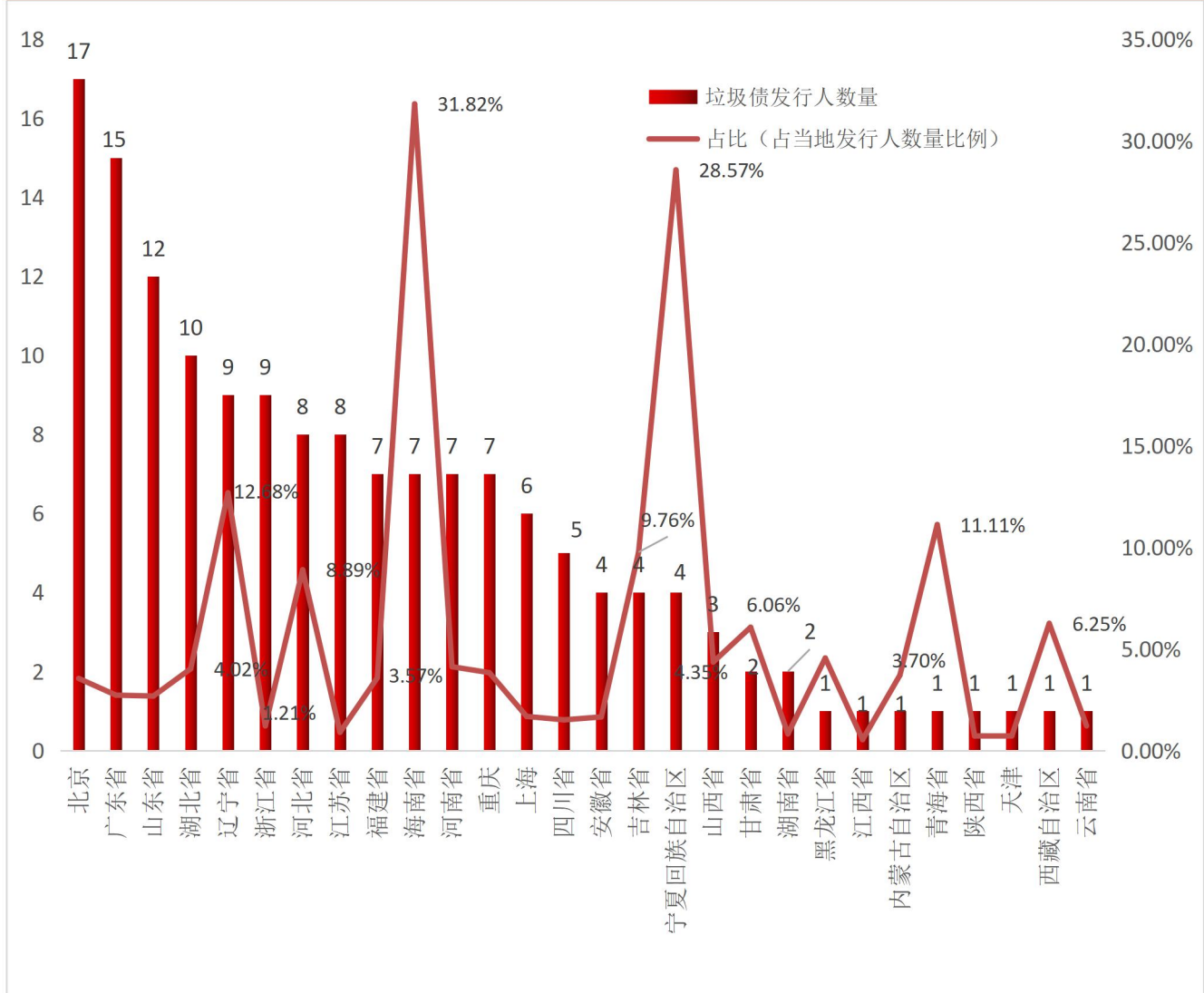
图 20：不同地区中国存量债券发行人数量分布（截至 2023 年 3 月 5 日，单位：个）



数据来源：wind，中国债券网，中国货币网，安融评级整理

截至 2023 年 3 月 5 日，按地区划分，中国垃圾债的发行人主要分布在北京市（17 个）、广东省（15 个）、山东省（12 个）、湖北省（10 个）、辽宁省（9 个）、浙江省（9 个）、江苏省（8 个）和河北省（8 个）等地。地区垃圾债发行人数量占比较高的主要在海南省（31.82%）、宁夏回族自治区（28.57%）、辽宁省（12.68%）、青海省（11.11%）、吉林省（9.76%）、河北省（8.89%）、西藏自治区（6.25%）、甘肃省（6.06%）等地。

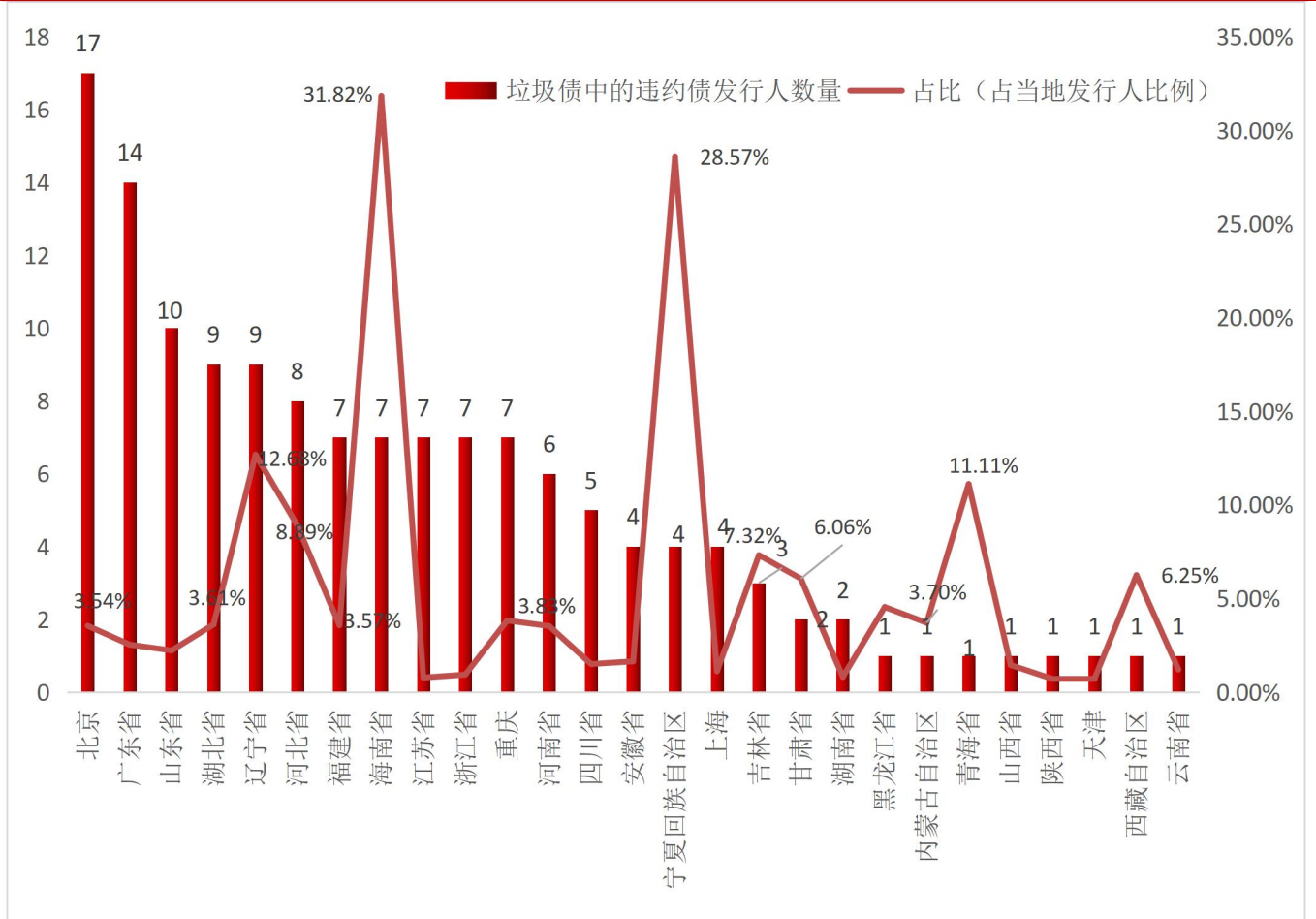
图 21：不同地区中国垃圾债发行人数量分布及占比（截至 2023 年 3 月 5 日，单位：个，%）



数据来源：wind，中国债券网，中国货币网，安融评级整理

截至 2023 年 3 月 5 日，按地区划分，中国垃圾债中的违约债的发行人主要分布在北京市（17 个）、广东省（14 个）、山东省（10 个）、湖北省（9 个）、辽宁省（9 个）、河北省（8 个）、福建省（7 个）、海南省（7 个）、江苏省（7 个）、浙江省（7 个）和重庆（7 个）等地。地区违约债发行人数量占比较高的主要在海南省（31.82%）、宁夏回族自治区（28.57%）、辽宁省（12.68%）、青海省（11.11%）、河北省（8.89%）、吉林省（7.32%）、甘肃省（6.06%）和西藏自治区（6.25%）等地。

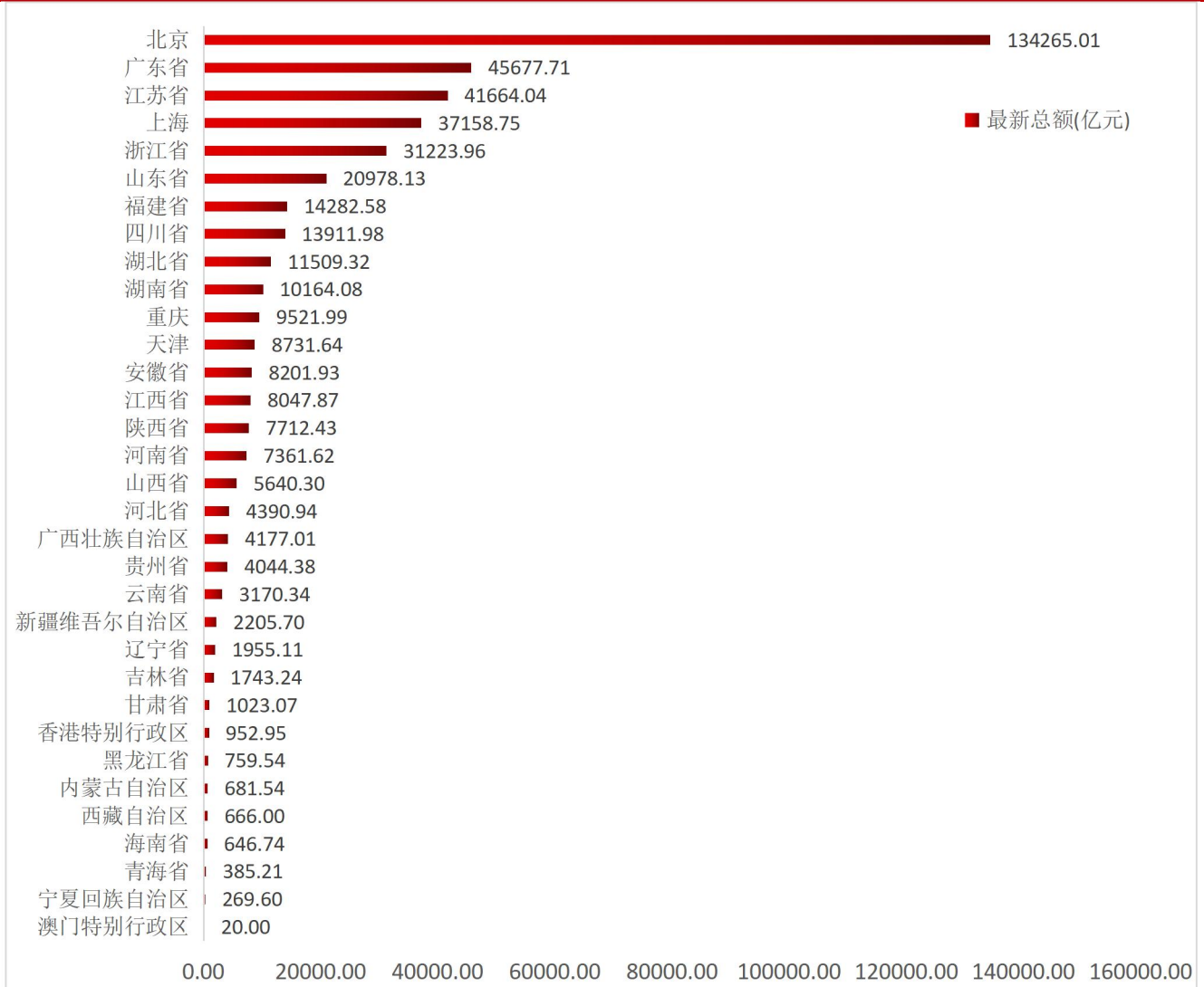
图 22：不同地区中国垃圾债中的违约债发行人数量分布及占比（截至 2023 年 3 月 5 日，单位：个）



数据来源：wind，中国债券网，中国货币网，安融评级整理

截至 2023 年 3 月 5 日，按地区划分，中国存量债券余额主要分布在：北京市（134,265.01 亿元）、广东省（45,677.71 亿元）、江苏省（41,664.04 亿元）、上海市（37,158.75 亿元）、浙江省（31,223.96 亿元）等地。

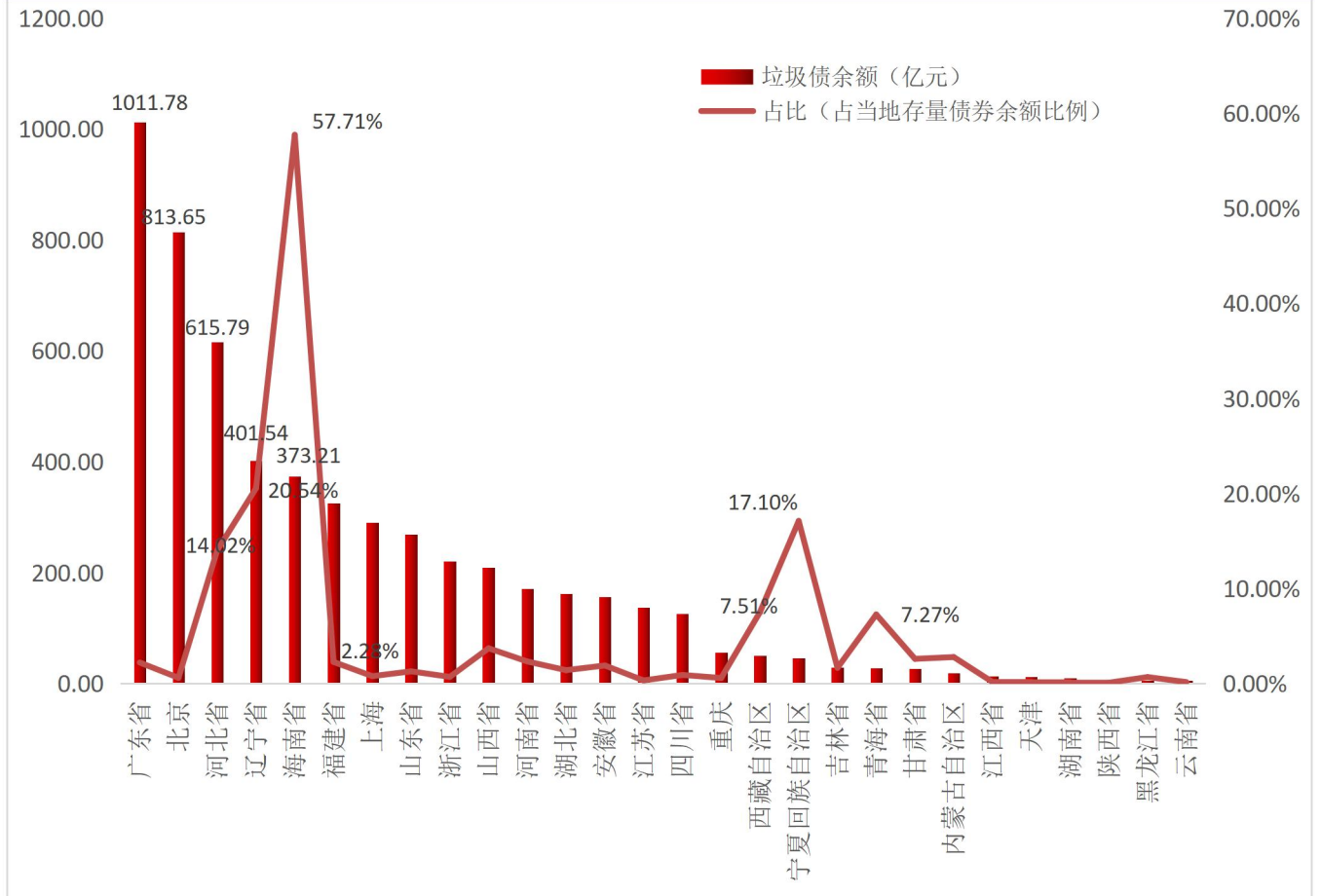
图 23：不同地区中国存量债券余额分布（截至 2023 年 3 月 5 日，单位：亿元）



数据来源：wind，中国债券网，中国货币网，安融评级整理

截至 2023 年 3 月 5 日，按地区划分，中国垃圾债余额主要分布在：广东省（1011.78 亿元）、北京市（813.65 亿元）、河北省（615.79 亿元）、辽宁省（401.54 亿元）、海南省（373.21 亿元）等地。地区垃圾债余额占比较高的主要在海南省（57.71%）、宁夏回族自治区（17.10%）、辽宁省（20.54%）、河北省（14.02%）、西藏自治区（7.51%）等地。

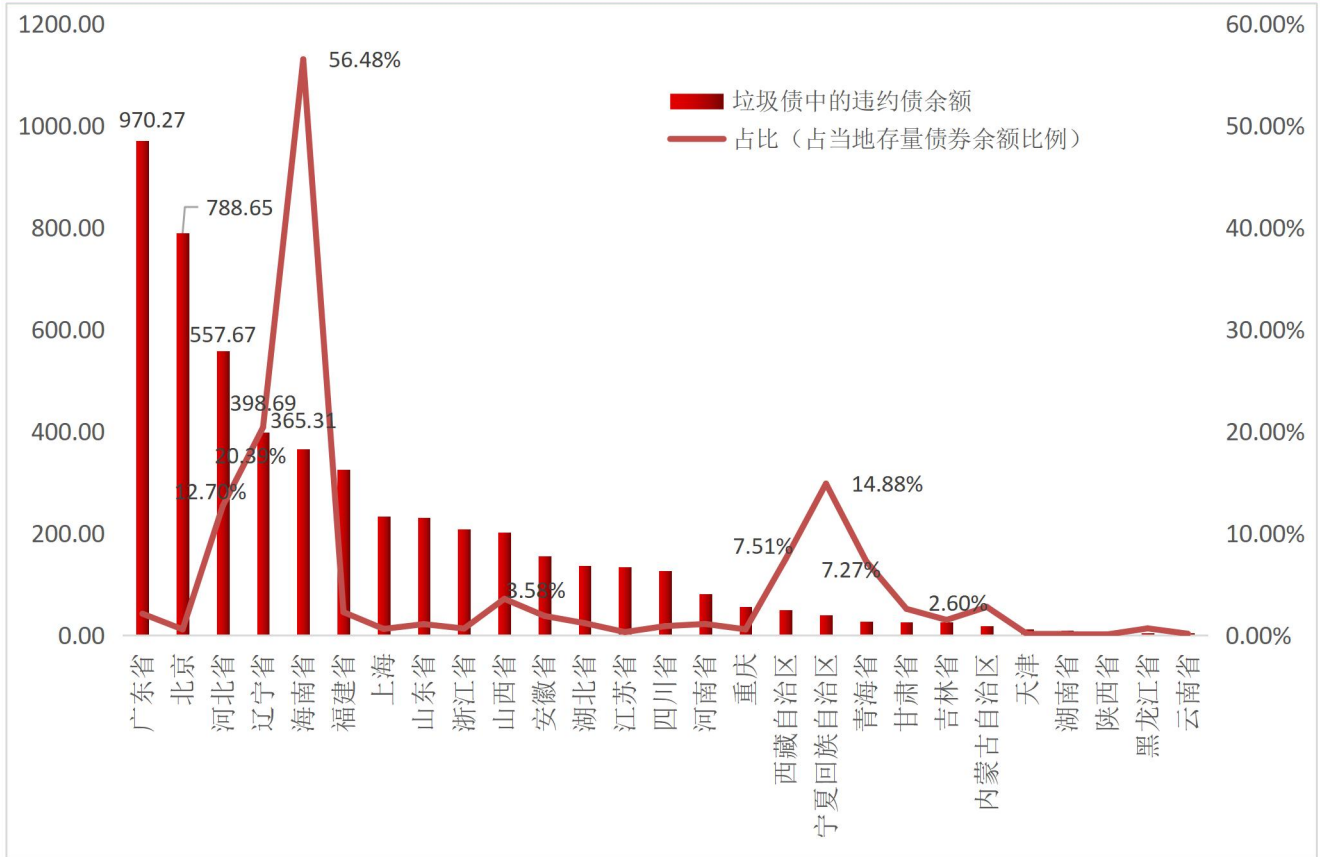
图 24：不同地区中国垃圾债余额及占比分布（截至 2023 年 3 月 5 日，单位：亿元）



数据来源：wind，中国债券网，中国货币网，安融评级整理

截至 2023 年 3 月 5 日，按地区划分，中国垃圾债中的违约债余额主要分布在：广东省（970.27 亿元）、北京市（788.65 亿元）、河北省（557.67 亿元）、辽宁省（398.69 亿元）、海南省（365.31 亿元）等地。地区违约债余额占比较高的主要在海南省（56.48%）、辽宁省（20.39%）、宁夏回族自治区（14.88%）、河北省（12.70%）、青海省（7.27%）、西藏回族自治区（7.51%）等地。

图 25：不同地区中国垃圾债中的违约债余额及占比分布（截至 2023 年 3 月 5 日，单位：亿元）

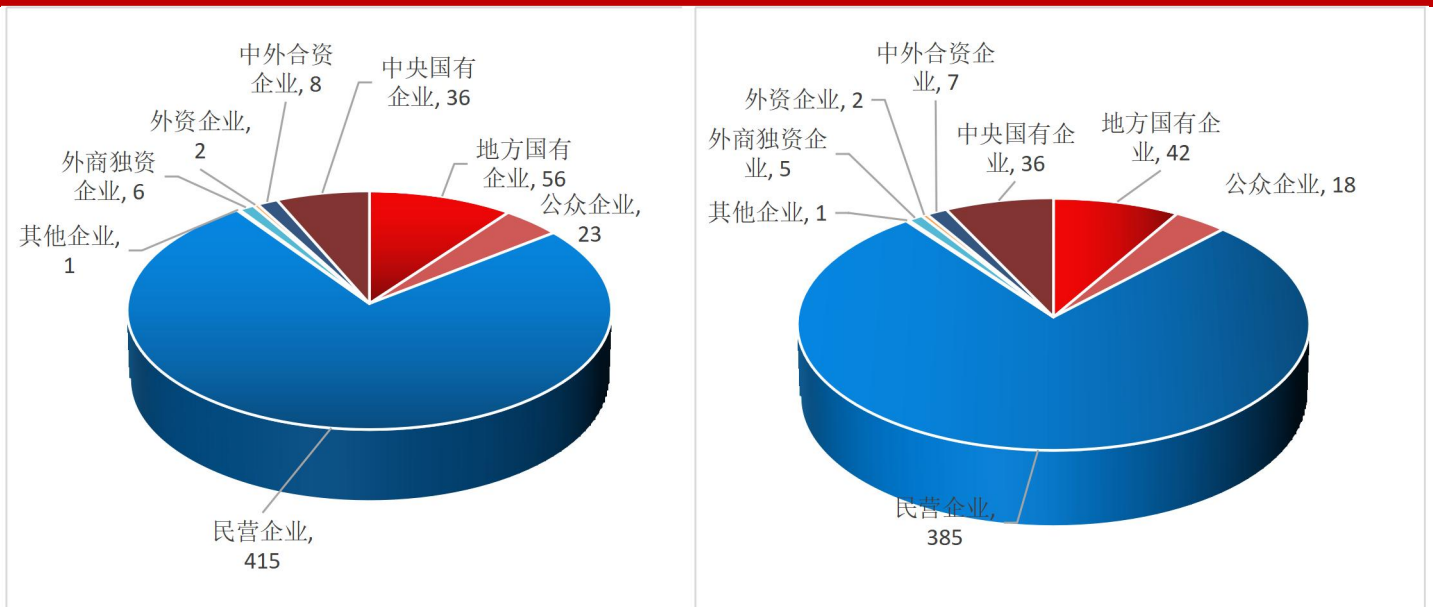


数据来源：wind，中国债券网，中国货币网，安融评级整理

（七）垃圾债企业性质分布

从企业性质来看，截至 2023 年 3 月 5 日，中国垃圾债数量分布情况为：民营企业（415 只）、地方国有企业（56 只）、中央国有企业（36 只）、公众企业（23 只）、中外合资企业（8 只）、外商独资企业（6 只）、外资企业（2 只）和其他企业（1 只）；其中违约债数量分布情况为：民营企业（385 只）、地方国有企业（42 只）、中央国有企业（36 只）、公众企业（18 只）、中外合资企业（7 只）、外商独资企业（5 只）、外资企业（2 只）和其他企业（1 只）。

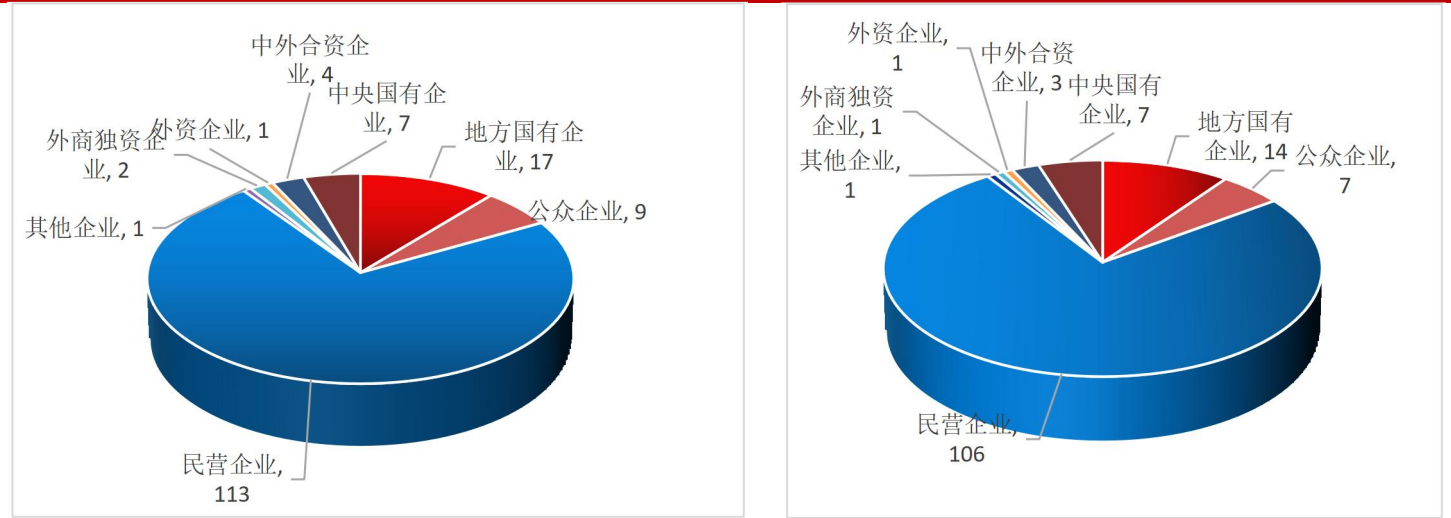
图 26：不同企业性质的中国垃圾债（左）和其中违约债（右）数量分布（截至 2023 年 3 月 5 日，单位：只）



数据来源：wind，中国债券网，中国货币网，安融评级整理

从企业性质来看，截至 2023 年 3 月 5 日，中国垃圾债的发行人数分布情况为：民营企业（113 个）、地方国有企业（17 个）、公众企业（9 个）、中央国有企业（7 个）、中外合资企业（4 个）、外商独资企业（2 个）、外资企业（1 个）和其他企业（1 只）；其中违约债的发行人数分布情况为：民营企业（106 个）、地方国有企业（14 个）、公众企业（7 个）、中央国有企业（7 个）、中外合资企业（3 个）、外资企业（1 个）、外商独资企业（1 个）和其他企业（1 只）。

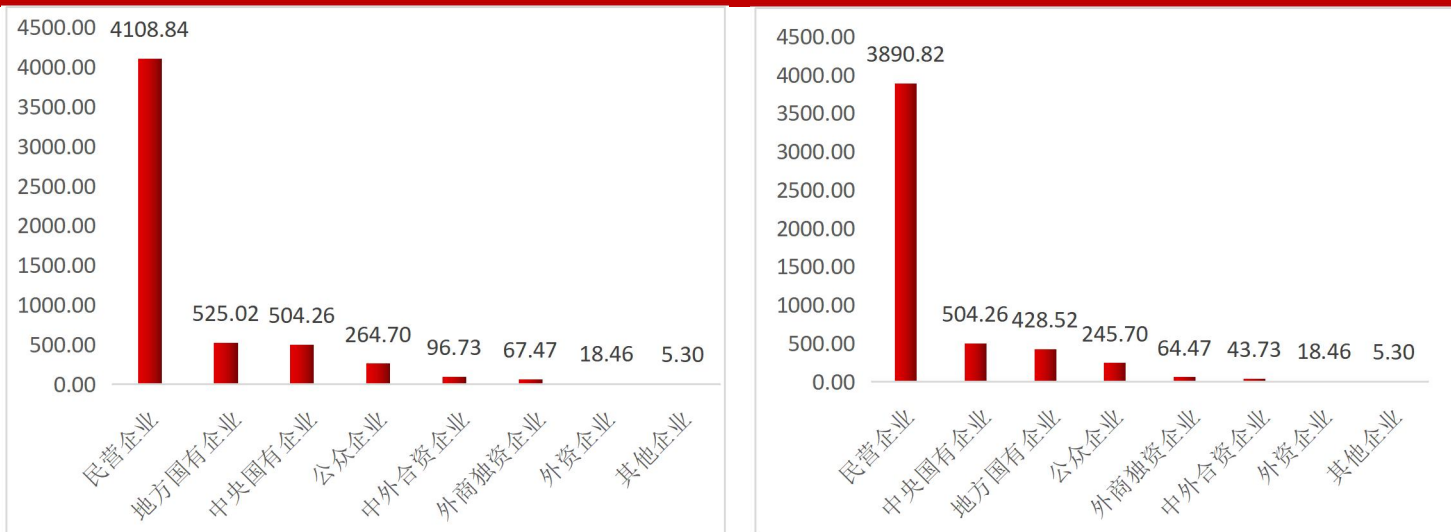
图 27：不同企业性质的中国垃圾债（左）和其中违约债（右）发行人数量分布（截至 2023 年 3 月 5 日，单位：个）



数据来源：wind，中国债券网，中国货币网，安融评级整理

从企业性质来看，截至 2023 年 3 月 5 日，中国垃圾债余额分布情况为：民营企业（4,108.84 亿元）、地方国有企业（525.02 亿元）、中央国有企业（504.26 亿元）、公众企业（264.70 亿元）、中外合资企业（96.73 亿元）、外商独资企业（67.47 亿元）、外资企业（18.46 亿元）和其他企业（5.30 亿元）；其中违约债的余额分布情况为：民营企业（3890.82 亿元）、中央国有企业（504.26 亿元）、地方国有企业（428.52 亿元）、公众企业（245.70 亿元）、外商独资企业（64.47 亿元）；中外合资企业（43.73 亿元）、外资企业（18.46 亿元）和其他企业（5.30 亿元）。

图 28：不同企业性质的中国垃圾债（左）和其中违约债（右）余额分布（截至 2023 年 3 月 5 日，单位：亿元）

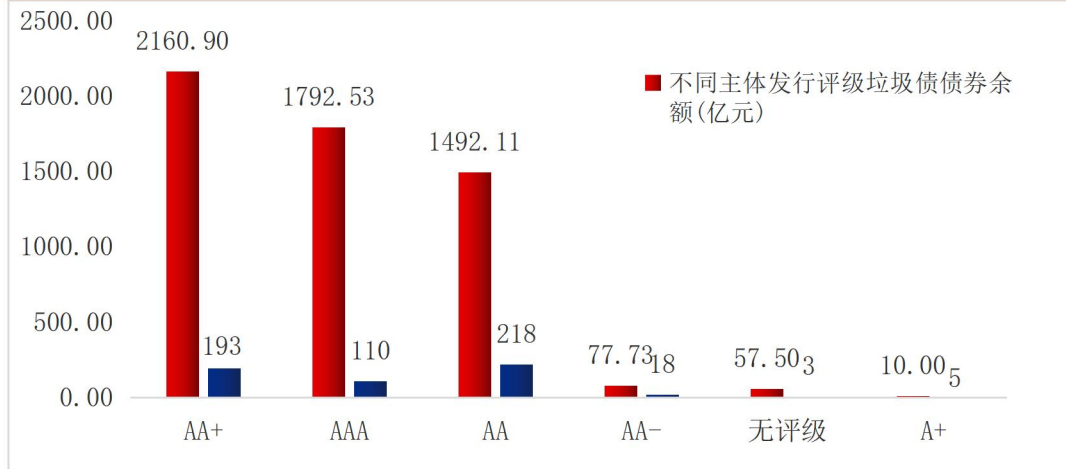


数据来源：wind，中国债券网，中国货币网，安融评级整理

（八）垃圾债主体发行级别分布

从主体发行级别来看，截至 2023 年 3 月 5 日，中国存量垃圾债券主体发行级别分布前三名为：AA+（193 只，2160.90 亿元）、AAA（110 只，1792.53 亿元）和 AA（218 只，1492.11 亿元）。

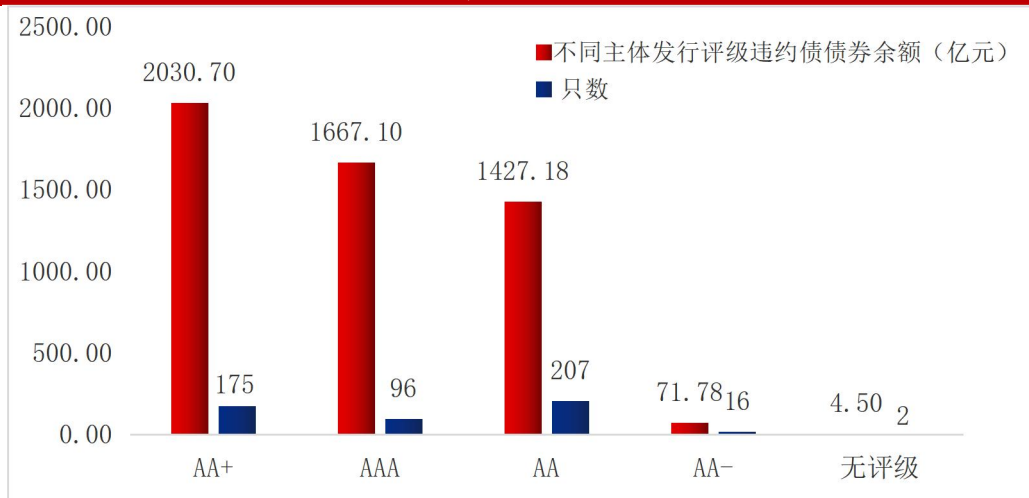
图 29：存量垃圾债券主体发行级别分布（截至 2023 年 3 月 5 日，单位：亿元，只）



数据来源：Wind，中国债券网，中国货币网，安融评级整理

其中，垃圾债券中的违约债券主体发行级别主要分布于：AA+（175 只，2030.70 亿元）、AAA（96 只，1667.10 亿元）和 AA（207 只，1427.18 亿元）。

图 30：存量垃圾债中的违约债主体发行级别分布（截至 2023 年 3 月 5 日，单位：亿元，只）

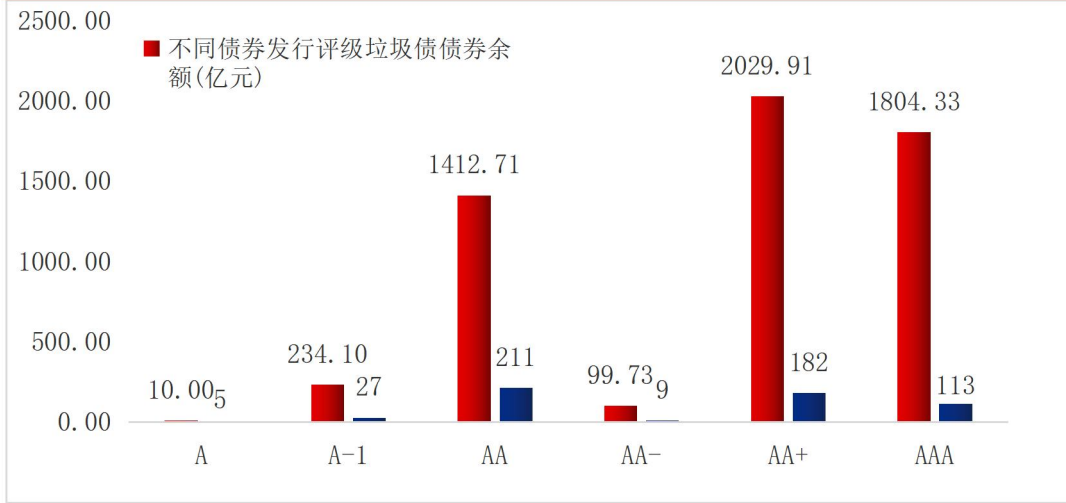


数据来源：Wind，中国债券网，中国货币网，安融评级整理

（九）垃圾债债券发行级别分布

从债券发行级别来看，截至 2023 年 3 月 5 日，中国存量垃圾债债券发行级别分布前三名为：AA+（182 只，2029.91 亿元）、AAA（113 只，1804.33 亿元）和 AA（211 只，1412.71 亿元）。

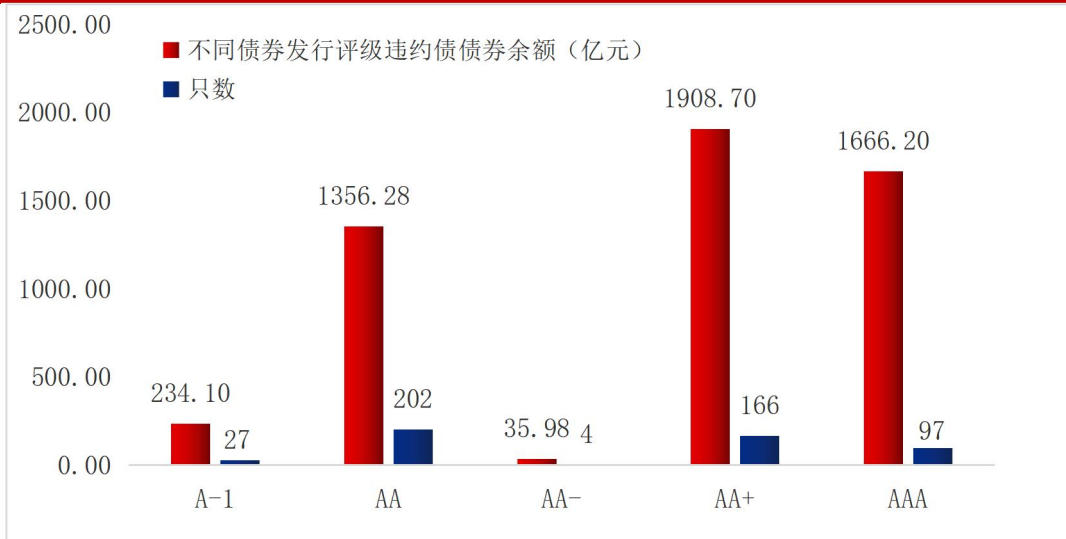
图 31：存量垃圾债券债项发行级别分布（截至 2023 年 3 月 5 日，单位：亿元，只）



数据来源：Wind，中国债券网，中国货币网，安融评级整理

其中，垃圾债券中的违约债债券发行级别分布前三名为：AA+（166 只，1908.70 亿元）、AAA（97 只，1666.20 亿元）和 AA（202 只，1356.28 亿元）。

图 32：存量垃圾债中的违约债债项发行级别分布（截至 2023 年 3 月 5 日，单位：亿元，只）

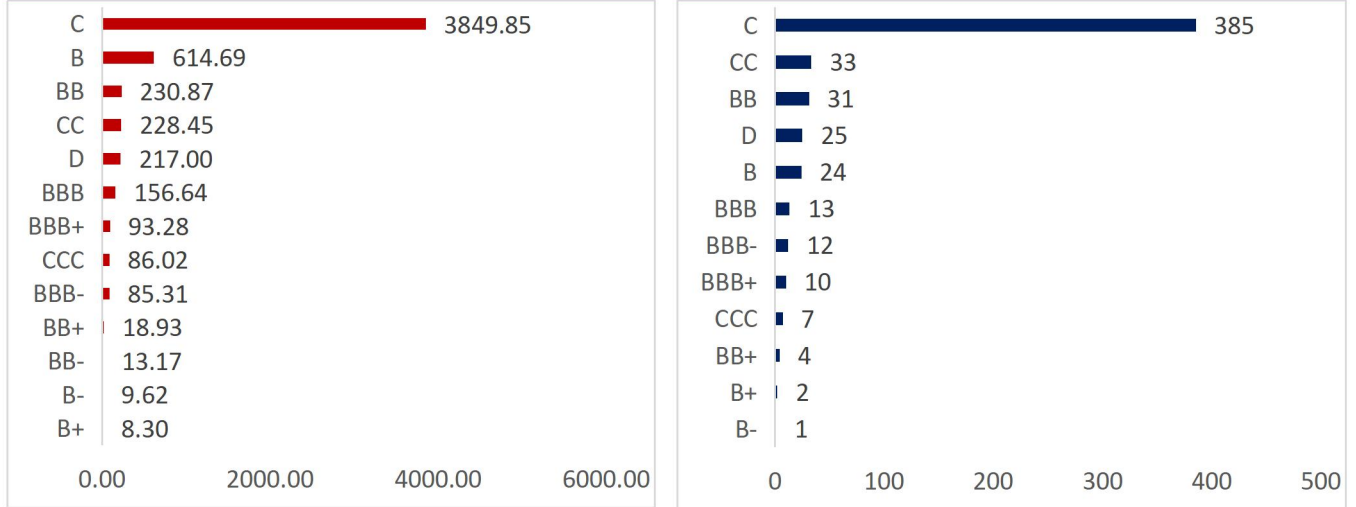


数据来源：Wind，中国债券网，中国货币网，安融评级整理

（十）垃圾债最新债券信用评级分布

从最新债券信用评级来看，截至 2023 年 3 月 5 日，中国存量垃圾债券最新债券信用评级主要分布于：C（385 只，3849.85 亿元）、B（24 只，614.69 亿元）、BB（31 只，230.87 亿元）和 CC（33 只，228.45 亿元）。

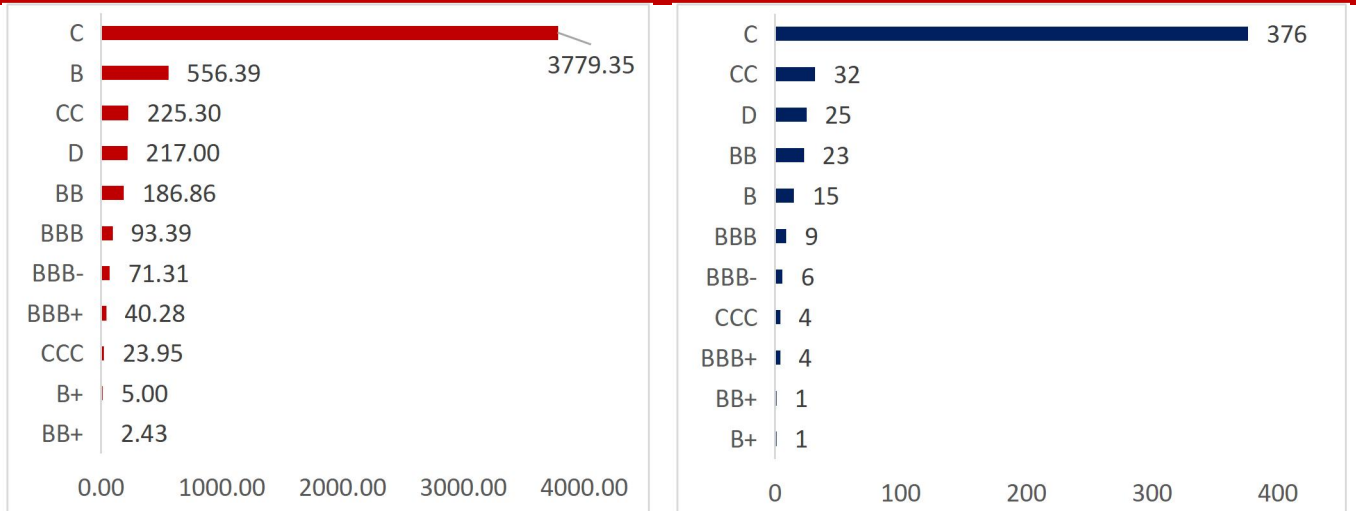
图 33：不同最新债券信用评级垃圾债余额（左）和数量（右）分布（截至 2023 年 3 月 5 日，单位：亿元，只）



数据来源：wind，中国债券网，中国货币网，安融评级整理

其中，垃圾债券中的**违约债券最新债券信用评级**主要分布于：C（376 只，3779.35 亿元）、B（15 只，556.39 亿元）、CC（32 只，225.30 亿元）、D（25 只，217.00 亿元）和 BB（23 只，186.86 亿元）。

图 34：不同最新债券信用评级垃圾债中的违约债余额（左）和数量（右）分布（截至 2023 年 3 月 5 日，单位：亿元，只）



数据来源：wind，中国债券网，中国货币网，安融评级整理

（十一）垃圾债所涉发行人分布

截至 2023 年 3 月 5 日，中国存量垃圾债券所涉发行人分布前五名（按债券余额排序）为：恒大地产集团有限公司（9 只，535.00 亿元）、华夏幸福基业股份有限公司（15 只，286.55 亿元）、华晨汽车集团控股有限公司（18 只，219.00 亿元）、上海华信国际集团有限公司（9 只，215.00 亿元）和永泰能源股份有限公司（16 只，201.90 亿元）。

表 9：存量垃圾债券所涉发行人分布情况（截至 2023 年 3 月 5 日，单位：亿元，只）

排名	公司名称	垃圾债余额（亿元）	垃圾债数量（只）
1	恒大地产集团有限公司	535.00	9
2	华夏幸福基业股份有限公司	286.55	15
3	华晨汽车集团控股有限公司	219.00	18
4	上海华信国际集团有限公司	215.00	9
5	永泰能源股份有限公司	201.90	16
6	北大方正集团有限公司	171.50	11
7	康美药业股份有限公司	169.00	11
8	东旭集团有限公司	161.47	12
9	中信国安集团有限公司	150.00	8
10	海航集团有限公司	143.81	8
11	阳光城集团股份有限公司	119.55	12
12	海南航空控股股份有限公司	114.40	8
13	四川蓝光发展股份有限公司	107.34	13
14	泰禾集团股份有限公司	104.16	7
15	新光控股集团有限公司	99.09	7
16	中国城市建设控股集团有限公司	96.50	6
17	紫光集团有限公司	89.46	6
18	中融新大集团有限公司	87.30	8
19	安徽省华安外经建设(集团)有限公司	73.74	7
20	花样年集团(中国)有限公司	64.47	5
21	永城煤电控股集团有限公司	62.50	8
22	中国华阳经贸集团有限公司	62.20	7
23	东旭光电科技股份有限公司	56.56	4
24	南京建工产业集团有限公司	56.00	7
25	山东胜通集团股份有限公司	55.50	9
26	丹东临港集团有限公司	54.50	5
27	西王集团有限公司	53.50	8
28	天安财产保险股份有限公司	53.00	1
29	西藏金融租赁有限公司	50.00	2

30	武汉当代科技产业集团股份有限公司	49.30	10
31	国购投资有限公司	47.90	10
32	深圳市钜盛华股份有限公司	46.28	7
33	福建福晟集团有限公司	45.00	4
34	河南能源集团有限公司	45.00	7
35	东北特殊钢集团股份有限公司	44.00	5
36	洛娃科技实业集团有限公司	42.50	6
37	宜华企业(集团)有限公司	42.44	9
38	华泰汽车集团有限公司	41.53	3
39	泛海控股股份有限公司	38.71	6
40	九通基业投资有限公司	36.70	4
41	凯迪生态环境科技股份有限公司	34.37	5
42	海航航空集团有限公司	30.00	2
43	新华联控股有限公司	30.00	4
44	海口美兰国际机场有限责任公司	28.00	2
45	青海盐湖工业股份有限公司	28.00	2
46	深圳深业物流集团股份有限公司	27.00	1
47	铁牛集团有限公司	26.30	3
48	精功集团有限公司	26.00	6
49	保定天威集团有限公司	25.00	2
50	三亚凤凰国际机场有限责任公司	25.00	3
51	中弘控股股份有限公司	24.90	4
52	重庆协信远创实业有限公司	24.21	4
53	三胞集团有限公司	23.14	5
54	鸿达兴业集团有限公司	22.00	2
55	富贵鸟股份有限公司	20.84	2
56	雏鹰农牧集团股份有限公司	20.38	3
57	北讯集团股份有限公司	20.00	3
58	大连金玛商城企业集团有限公司	20.00	6
59	华晨电力股份公司	20.00	1
60	康得新复合材料集团股份有限公司	20.00	2
61	三鼎控股集团集团有限公司	20.00	4
62	天安人寿保险股份有限公司	20.00	1
63	庞大汽贸集团股份有限公司	19.44	3
64	内蒙古博源控股集团集团有限公司	19.00	2
65	郑州煤炭工业(集团)有限责任公司	19.00	1
66	北京华业资本控股股份有限公司	18.46	2
67	宝塔石化集团有限公司	18.00	2
68	山子高科技股份有限公司	18.00	4
69	阳光凯迪新能源集团有限公司	18.00	1

70	宜华生活科技股份有限公司	18.00	2
71	保定天威英利新能源有限公司	17.57	2
72	同益实业集团有限公司	17.50	3
73	福建阳光集团有限公司	17.39	5
74	腾邦集团有限公司	17.00	2
75	华讯方舟科技有限公司	16.56	5
76	启迪环境科技发展股份有限公司	16.50	3
77	海航机场集团有限公司	16.00	2
78	海航资本集团有限公司	16.00	2
79	春和集团有限公司	14.80	3
80	江苏宏图高科技股份有限公司	14.50	3
81	山东金茂纺织化工集团有限公司	14.41	3
82	信阳市弘昌管道燃气工程有限责任公司	14.00	2
83	五洋建设集团股份有限公司	13.60	2
84	正源房地产开发有限公司	13.54	1
85	江西正邦科技股份有限公司	13.17	1
86	大连机床集团有限责任公司	13.00	3
87	华夏幸福基业控股股份公司	12.50	1
88	华盛江泉集团有限公司	12.46	2
89	天津市浩通物产有限公司	12.10	1
90	江苏保千里视像科技集团股份有限公司	12.00	1
91	天广中茂股份有限公司	12.00	1
92	中融双创(北京)科技集团有限公司	11.97	2
93	东辰控股集团有限公司	11.77	3
94	宁夏远高实业集团有限公司	11.30	4
95	中安科股份有限公司	11.00	1
96	颐和地产集团有限公司	10.64	2
97	新力地产集团有限公司	10.40	4
98	刚泰集团有限公司	10.00	2
99	宁夏上陵实业(集团)有限公司	10.00	2
100	山东玉皇化工有限公司	10.00	2
101	深圳市金立通信设备有限公司	10.00	1
102	天娱数字科技(大连)集团股份有限公司	10.00	1
103	通用技术集团沈阳机床有限责任公司	10.00	1
104	武汉天盈投资集团有限公司	10.00	3
105	中国吉林森林工业集团有限责任公司	10.00	1
106	浙江亚太药业股份有限公司	9.62	1
107	安徽盛运环保(集团)股份有限公司	9.55	2
108	金鸿控股集团股份有限公司	9.00	2
109	甘肃刚泰控股(集团)股份有限公司	8.60	2

110	新风祥控股集团有限责任公司	8.30	2
111	成龙建设集团有限公司	8.20	4
112	印纪娱乐传媒股份有限公司	8.00	2
113	重庆爱普地产(集团)有限公司	8.00	1
114	东方金钰股份有限公司	7.50	1
115	吉林利源精制股份有限公司	7.40	1
116	延安必康制药股份有限公司	7.00	1
117	郴州市金贵银业股份有限公司	6.85	1
118	当代节能置业股份有限公司	6.85	1
119	宁夏晟晏实业集团有限公司	6.81	4
120	贵人鸟股份有限公司	6.47	1
121	海航酒店控股集团有限责任公司	6.00	1
122	隆鑫控股有限公司	6.00	1
123	武汉国裕物流产业集团有限公司	6.00	2
124	北京桑德环境工程有限公司	5.98	2
125	武汉当代明诚文化体育集团股份有限公司	5.50	2
126	力帆科技(集团)股份有限公司	5.30	1
127	金洲慈航集团股份有限公司	5.20	1
128	河南众品食业股份有限公司	5.16	2
129	河南众品食品有限公司	5.00	1
130	江苏南通三建集团股份有限公司	5.00	1
131	山东大海集团有限公司	5.00	1
132	山东岚桥集团有限公司	5.00	1
133	山西榆次农村商业银行股份有限公司	5.00	2
134	神雾科技集团股份有限公司	5.00	1
135	四川省煤炭产业集团有限责任公司	5.00	1
136	云南祥鹏航空有限责任公司	5.00	1
137	重庆力帆控股有限公司	5.00	1
138	重庆市福星门业(集团)有限公司	5.00	2
139	鹏博士电信传媒集团股份有限公司	4.75	1
140	同济堂医药有限公司	4.20	2
141	上海全筑控股集团股份有限公司	3.84	1
142	花王生态工程股份有限公司	3.30	1
143	国机重型装备集团股份有限公司	3.10	1
144	国广环球传媒控股有限公司	3.00	1
145	佳兆业集团(深圳)有限公司	3.00	1
146	江苏大宏纺织集团股份有限公司	3.00	1
147	四川圣达集团有限公司	3.00	1
148	湖南景峰医药股份有限公司	2.95	1
149	上海巴安水务股份有限公司	2.70	1

150	起步股份有限公司	2.66	1
151	吉林蛟河农村商业银行股份有限公司	2.50	2
152	山西平遥农村商业银行股份有限公司	2.50	1
153	重庆市中科控股有限公司	2.43	1
154	山东玖龙海洋产业股份有限公司	1.50	1

数据来源: Wind, 中国债券网, 中国货币网, 安融评级整理

截至 2023 年 3 月 5 日, 中国存量垃圾债中的违约债发行人分布前五名 (按债券余额排序) 为: 恒大地产集团有限公司 (9 只, 535.00 亿元)、华夏幸福基业股份有限公司 (12 只, 241.12 亿元)、华晨汽车集团控股有限公司 (18 只, 219.00 亿元)、上海华信国际集团有限公司 (9 只, 215.00 亿元) 和永泰能源股份有限公司 (16 只, 201.90 亿元)。

表 10: 存量垃圾债中的违约债发行人分布情况 (截至 2023 年 3 月 5 日, 单位: 亿元, 只)

排名	公司名称	垃圾债中的违约债余额 (亿元)	垃圾债中的违约债数量 (只)
1	恒大地产集团有限公司	535.00	9
2	华夏幸福基业股份有限公司	241.12	12
3	华晨汽车集团控股有限公司	219.00	18
4	上海华信国际集团有限公司	215.00	9
5	永泰能源股份有限公司	201.90	16
6	北大方正集团有限公司	171.50	11
7	康美药业股份有限公司	169.00	11
8	东旭集团有限公司	161.47	12
9	中信国安集团有限公司	150.00	8
10	海航集团有限公司	143.81	8
11	阳光城集团股份有限公司	119.55	12
12	海南航空控股股份有限公司	114.40	8
13	四川蓝光发展股份有限公司	107.34	13
14	泰禾集团股份有限公司	104.16	7
15	新光控股集团集团有限公司	99.09	7
16	紫光集团有限公司	89.46	6
17	中融新大集团有限公司	77.30	7
18	安徽省华安外经建设(集团)有限公司	73.74	7
19	中国城市建设控股集团集团有限公司	71.50	5
20	花样年集团(中国)有限公司	64.47	5
21	中国华阳经贸集团有限公司	62.20	7
22	东旭光电科技股份有限公司	56.56	4
23	南京建工产业集团有限公司	56.00	7

24	山东胜通集团股份有限公司	55.50	9
25	丹东临港集团有限公司	54.50	5
26	西藏金融租赁有限公司	50.00	2
27	武汉当代科技产业集团股份有限公司	49.30	10
28	国购投资有限公司	47.90	10
29	福建福晟集团有限公司	45.00	4
30	东北特殊钢集团股份有限公司	44.00	5
31	洛娃科技实业集团有限公司	42.50	6
32	宜华企业(集团)有限公司	42.44	9
33	华泰汽车集团有限公司	41.53	3
34	泛海控股股份有限公司	38.71	6
35	西王集团有限公司	38.00	4
36	凯迪生态环境科技股份有限公司	34.37	5
37	新华联控股有限公司	30.00	4
38	海口美兰国际机场有限责任公司	28.00	2
39	青海盐湖工业股份有限公司	28.00	2
40	深圳深业物流集团股份有限公司	27.00	1
41	铁牛集团有限公司	26.30	3
42	精功集团有限公司	26.00	6
43	保定天威集团有限公司	25.00	2
44	河南能源集团有限公司	25.00	3
45	三亚凤凰国际机场有限责任公司	25.00	3
46	中弘控股股份有限公司	24.90	4
47	重庆协信远创实业有限公司	24.21	4
48	九通基业投资有限公司	24.00	2
49	三胞集团有限公司	23.14	5
50	海航航空集团有限公司	22.10	1
51	鸿达兴业集团有限公司	22.00	2
52	富贵鸟股份有限公司	20.84	2
53	雏鹰农牧集团股份有限公司	20.38	3
54	北讯集团股份有限公司	20.00	3
55	华晨电力股份公司	20.00	1
56	康得新复合材料集团股份有限公司	20.00	2
57	三鼎控股集团有限公司	20.00	4
58	天安人寿保险股份有限公司	20.00	1
59	庞大汽贸集团股份有限公司	19.44	3
60	内蒙古博源控股集团有限公司	19.00	2
61	北京华业资本控股股份有限公司	18.46	2
62	宝塔石化集团有限公司	18.00	2
63	山子高科技股份有限公司	18.00	4

64	阳光凯迪新能源集团有限公司	18.00	1
65	宜华生活科技股份有限公司	18.00	2
66	保定天威英利新能源有限公司	17.57	2
67	同益实业集团有限公司	17.50	3
68	福建阳光集团有限公司	17.39	5
69	大连金玛商城企业集团有限公司	17.15	5
70	腾邦集团有限公司	17.00	2
71	华讯方舟科技有限公司	16.56	5
72	海航机场集团有限公司	16.00	2
73	海航资本集团有限公司	16.00	2
74	春和集团有限公司	14.80	3
75	江苏宏图高科技股份有限公司	14.50	3
76	山东金茂纺织化工集团有限公司	14.41	3
77	信阳市弘昌管道燃气工程有限责任公司	14.00	2
78	五洋建设集团股份有限公司	13.60	2
79	正源房地产开发有限公司	13.54	1
80	大连机床集团有限责任公司	13.00	3
81	华夏幸福基业控股股份公司	12.50	1
82	永城煤电控股集团有限公司	12.50	2
83	华盛江泉集团有限公司	12.46	2
84	深圳市钜盛华股份有限公司	12.28	2
85	天津市浩通物产有限公司	12.10	1
86	江苏保千里视像科技集团股份有限公司	12.00	1
87	天广中茂股份有限公司	12.00	1
88	中融双创(北京)科技集团有限公司	11.97	2
89	东辰控股集团有限公司	11.77	3
90	宁夏远高实业集团有限公司	11.30	4
91	中安科股份有限公司	11.00	1
92	颐和地产集团有限公司	10.64	2
93	刚泰集团有限公司	10.00	2
94	宁夏上陵实业(集团)有限公司	10.00	2
95	山东玉皇化工有限公司	10.00	2
96	深圳市金立通信设备有限公司	10.00	1
97	天娱数字科技(大连)集团股份有限公司	10.00	1
98	通用技术集团沈阳机床有限责任公司	10.00	1
99	中国吉林森林工业集团有限责任公司	10.00	1
100	安徽盛运环保(集团)股份有限公司	9.55	2
101	金鸿控股集团股份有限公司	9.00	2
102	甘肃刚泰控股(集团)股份有限公司	8.60	2
103	成龙建设集团有限公司	8.20	4

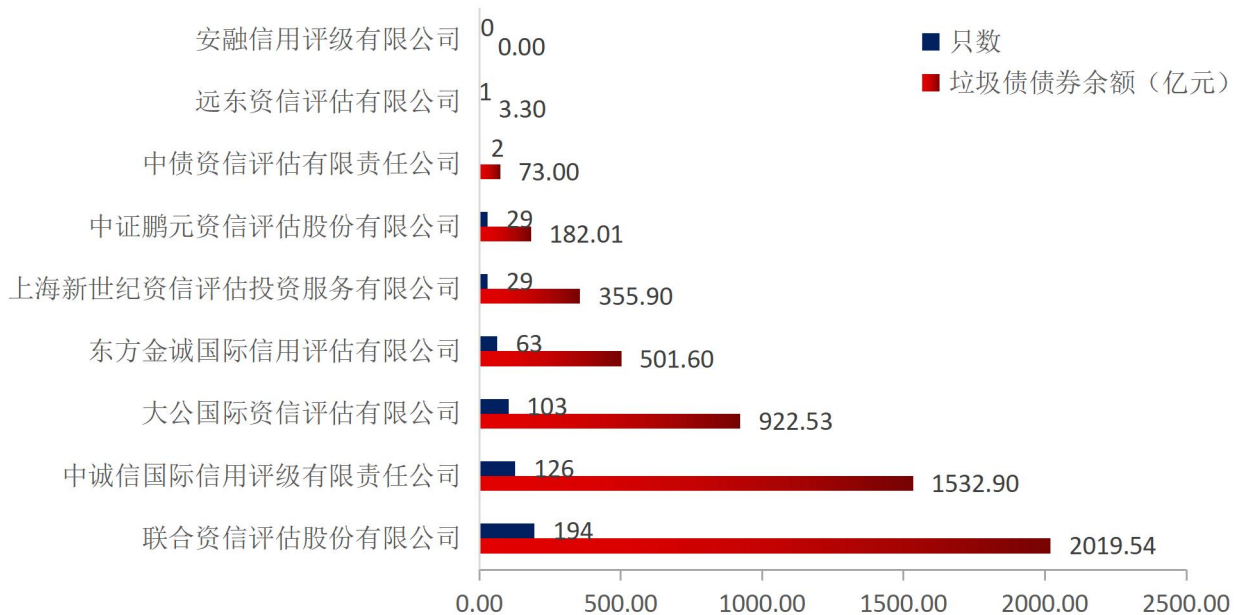
104	印纪娱乐传媒股份有限公司	8.00	2
105	重庆爱普地产(集团)有限公司	8.00	1
106	东方金钰股份有限公司	7.50	1
107	吉林利源精制股份有限公司	7.40	1
108	延安必康制药股份有限公司	7.00	1
109	郴州市金贵银业股份有限公司	6.85	1
110	当代节能置业股份有限公司	6.85	1
111	贵人鸟股份有限公司	6.47	1
112	海航酒店控股集团有限公司	6.00	1
113	隆鑫控股有限公司	6.00	1
114	武汉国裕物流产业集团有限公司	6.00	2
115	北京桑德环境工程有限公司	5.98	2
116	新力地产集团有限公司	5.89	3
117	武汉当代明诚文化体育集团股份有限公司	5.50	2
118	力帆科技(集团)股份有限公司	5.30	1
119	金洲慈航集团股份有限公司	5.20	1
120	河南众品食品股份有限公司	5.16	2
121	河南众品食品有限公司	5.00	1
122	江苏南通三建集团股份有限公司	5.00	1
123	山东大海集团有限公司	5.00	1
124	山东岚桥集团有限公司	5.00	1
125	神雾科技集团股份有限公司	5.00	1
126	四川省煤炭产业集团有限责任公司	5.00	1
127	云南祥鹏航空有限责任公司	5.00	1
128	重庆力帆控股有限公司	5.00	1
129	重庆市福星门业(集团)有限公司	5.00	2
130	同济堂医药有限公司	4.20	2
131	国机重型装备集团股份有限公司	3.10	1
132	国广环球传媒控股有限公司	3.00	1
133	江苏大宏纺织集团股份有限公司	3.00	1
134	四川圣达集团有限公司	3.00	1
135	湖南景峰医药股份有限公司	2.95	1
136	上海巴安水务股份有限公司	2.70	1
137	重庆市中科控股有限公司	2.43	1
138	山东玖龙海洋产业股份有限公司	1.50	1
139	武汉天盈投资集团有限公司	1.50	1
140	宁夏晟晏实业集团有限公司	0.81	3

数据来源: Wind, 中国债券网, 中国货币网, 安融评级整理

（十二）垃圾债所涉评级机构分布

截至 2023 年 3 月 5 日，中国存量垃圾债券所涉评级机构主要分布于联合资信¹（194 只，2019.54 亿元）、中诚信国际²（126 只，1532.90 亿元）、大公（103 只，922.53 亿元）、东方金诚（65 只，501.60 亿元）、新世纪评级（29 只，355.90 亿元）、中证鹏元（29 只，182.01 亿元）、中债资信（2 只，73.00 亿元）、远东资信（1 只，3.30 亿元）和安融评级（0 只，0.00 亿元）。

图 35：存量垃圾债券所涉评级机构分布（截至 2023 年 3 月 5 日，单位：亿元，只）



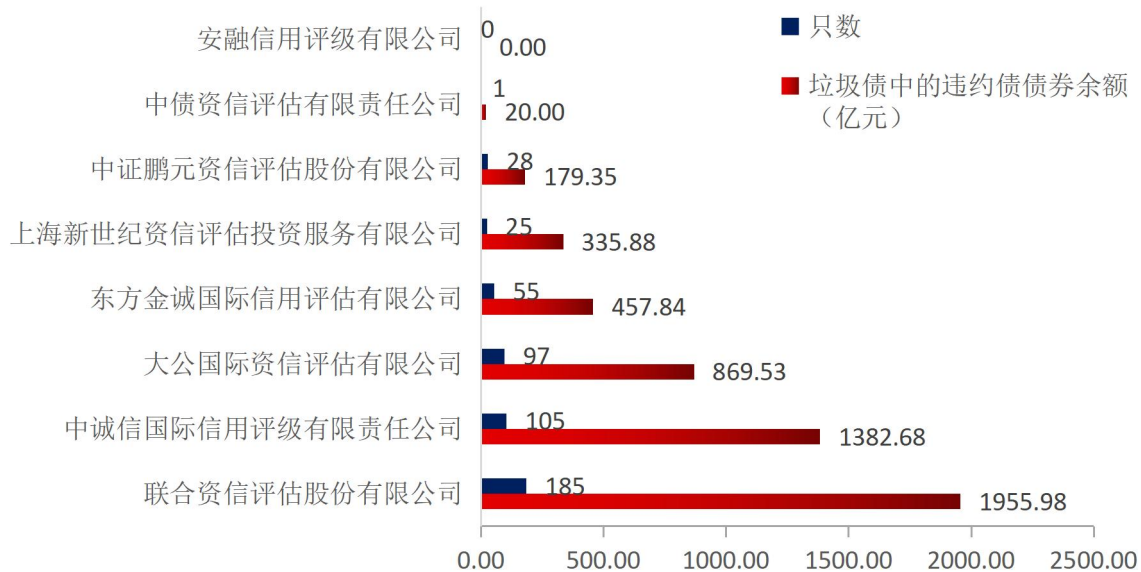
数据来源：Wind，中国债券网，中国货币网，安融评级整理

¹ 由于联合资信评估股份有限公司和联合信用评级有限公司合并，2020 年 11 月起，联合信用评级所有评级业务全部转移至母公司联合资信评估接管，现联合资信评估股份有限公司数据，由联合资信评估股份有限公司和原联合信用评级有限公司的数据相加而得。

² 自 2020 年 2 月证监会核准中诚信国际信用评级有限责任公司从事证券市场资信评级业务后，原中诚信证评数据科技有限公司的评级业务由母公司中诚信国际信用评级有限公司接管，现中诚信国际信用评级有限公司数据，由中诚信国际信用评级有限公司和原中诚信证评数据科技有限公司的数据相加而得。

其中，垃圾债券中的违约债券所涉评级机构主要分布于联合资信（185 只，1955.98 亿元）、中诚信国际（105 只，1382.68 亿元）、大公（97 只，869.53 亿元）、东方金诚（55 只，457.84 亿元）、新世纪评级（25 只，335.88 亿元）、中证鹏元（28 只，179.35 亿元）、中债资信（1 只，20.00 亿元）和安融评级（0 只，0.00 亿元）。

图 36：存量垃圾债中的违约债所涉评级机构分布
（截至 2023 年 3 月 5 日，单位：亿元，只）



数据来源：Wind，中国债券网，中国货币网，安融评级整理

（十三）垃圾债所涉主承销商分布

截至 2023 年 3 月 5 日，中国存量垃圾债券所涉主承销商分布前五名（按债券余额排序）为：中信建投证券股份有限公司（11 只，482.23 亿元）；海通证券股份有限公司（15 只，137.28 亿元）；中泰证券股份有限公司（21 只，124.07 亿元）；国开证券股份有限公司（10 只，122.00 亿元）；兴业证券股份有限公司，招商证券股份有限公司和中信建投证券股份有限公司联合作为主承销商（4 只，118.00 亿元）。

表 11：不同主承销商所涉垃圾债券余额（前 20 名）和数量分布（单位：亿元，只）

排名	主承销商	承销垃圾债债券余额 (亿元)	债券数量 (只)
1	中信建投证券股份有限公司	482.23	11
2	海通证券股份有限公司	137.28	15
3	中泰证券股份有限公司	124.07	21
4	国开证券股份有限公司	122.00	10

5	兴业证券股份有限公司,招商证券股份有限公司,中信建投证券股份有限公司	118.00	4
6	安信证券股份有限公司	113.33	6
7	中国建设银行股份有限公司,中国民生银行股份有限公司	110.00	8
8	广发证券股份有限公司	103.40	7
9	中信建投证券股份有限公司,上海华信证券有限责任公司	100.00	3
10	摩根士丹利华鑫证券有限责任公司	94.09	8
11	国融证券股份有限公司	85.30	9
12	天风证券股份有限公司	82.80	18
13	英大证券有限责任公司	82.53	9
14	国泰君安证券股份有限公司,中信建投证券股份有限公司,招商证券股份有限公司	82.00	1
15	光大证券股份有限公司	80.81	12
16	中国国际金融股份有限公司,中信建投证券股份有限公司	76.00	3
17	中国光大银行股份有限公司	75.00	8
18	中信建投证券股份有限公司,中信银行股份有限公司	74.00	4
19	中信证券股份有限公司,兴业证券股份有限公司,光大证券股份有限公司	60.12	3
20	国海证券股份有限公司	60.00	7

数据来源: Wind, 中国债券网, 中国货币网, 安融评级整理

其中, 垃圾债券中的违约债券所涉主承销商分布前五名(按债券余额排序)为: 中信建投证券股份有限公司(10只, 429.23亿元); 海通证券股份有限公司(14只, 133.44亿元); 国开证券股份有限公司(10只, 122.00亿元); 兴业证券股份有限公司、招商证券股份有限公司和中信建投证券股份有限公司联合作为主承销商(4只, 118.00亿元); 中国建设银行股份有限公司和中国民生银行股份有限公司联合作为主承销商(8只, 110.00亿元)。

表 12: 不同主承销商所涉垃圾债券中的违约债券余额(前 20 名)和数量分布(单位: 亿元, 只)

排名	主承销商	承销垃圾债中的违约债券余额 (亿元)	债券数量 (只)
1	中信建投证券股份有限公司	429.23	10
2	海通证券股份有限公司	133.44	14
3	国开证券股份有限公司	122.00	10
4	兴业证券股份有限公司,招商证券股份有限公司,中信建投证券股份有限公司	118.00	4
5	中国建设银行股份有限公司,中国民生银行股份有限公司	110.00	8
6	安信证券股份有限公司	103.71	5
7	广发证券股份有限公司	103.40	7

8	中信建投证券股份有限公司,上海华信证券有限责 任公司	100.00	3
9	摩根士丹利华鑫证券有限责任公司	94.09	8
10	国融证券股份有限公司	85.30	9
11	国泰君安证券股份有限公司,中信建投证券股份有 限公司,招商证券股份有限公司	82.00	1
12	英大证券有限责任公司	76.53	8
13	中国国际金融股份有限公司,中信建投证券股份有 限公司	76.00	3
14	中国光大银行股份有限公司	75.00	8
15	中泰证券股份有限公司	74.57	12
16	天风证券股份有限公司	74.30	16
17	中信建投证券股份有限公司,中信银行股份有限公 司	74.00	4
18	光大证券股份有限公司	67.96	10
19	中信证券股份有限公司,兴业证券股份有限公司, 光大证券股份有限公司	60.12	3
20	国海证券股份有限公司	60.00	7

数据来源: Wind, 中国债券网, 中国货币网, 安融评级整理

（十四）垃圾债所涉会计师事务所分布

截至 2023 年 3 月 5 日, 中国存量垃圾债券所涉会计师事务所分布前五名（按债券余额排序）为: 中兴财光华会计师事务所（71 只, 960.59 亿元）、普华永道中天会计师事务所（19 只, 707.40 亿元）、亚太(集团)会计师事务所（69 只, 624.05 亿元）、瑞华会计师事务所（29 只, 290.30 亿元）与和信会计师事务所（17 只, 221.90 亿元）。

表 13: 不同会计师事务所涉垃圾债券余额（前 20 名）和数量分布（单位: 亿元, 只）

排名	会计师事务所	垃圾债债券余额（亿 元）	债券数量 （只）
1	中兴财光华会计师事务所(特殊普通合伙)	960.59	71
2	普华永道中天会计师事务所(特殊普通合伙)	707.40	19
3	亚太(集团)会计师事务所(特殊普通合伙)	624.05	69
4	瑞华会计师事务所(特殊普通合伙)	290.30	29
5	和信会计师事务所(特殊普通合伙)	221.90	17
6	上会会计师事务所(特殊普通合伙)	215.00	9
7	立信会计师事务所(特殊普通合伙)	200.31	34
8	广东正中珠江会计师事务所(特殊普通合伙)	187.00	13
9	永拓会计师事务所(特殊普通合伙)	178.20	16
10	信永中和会计师事务所(特殊普通合伙)	173.52	26
11	利安达会计师事务所(特殊普通合伙)	145.94	13
12	立信中联会计师事务所(特殊普通合伙)	136.94	17

13	天健会计师事务所(特殊普通合伙)	87.40	16
14	北京兴华会计师事务所(特殊普通合伙),大华会计师事务所(特殊普通合伙)	86.00	4
15	大信会计师事务所(特殊普通合伙)	84.40	17
16	中审众环会计师事务所(特殊普通合伙)	82.87	11
17	中勤万信会计师事务所(特殊普通合伙)	73.81	11
18	中审亚太会计师事务所(特殊普通合伙)	56.00	6
19	大华会计师事务所(特殊普通合伙)	55.63	5
20	大华会计师事务所(特殊普通合伙),中审华会计师事务所(特殊普通合伙),亚太(集团)会计师事务所(特殊普通合伙)	47.67	3

数据来源: Wind, 中国债券网, 中国货币网, 安融评级整理

其中, 垃圾债券中的违约债券所涉会计师事务所分布前五名(按债券余额排序)为: 中兴财光华会计师事务所(59只, 872.17亿元)、普华永道中天会计师事务所(18只, 654.40亿元)、亚太(集团)会计师事务所(67只, 615.75亿元)、瑞华会计师事务所(27只, 280.30亿元)与和信会计师事务所(17只, 221.90亿元)。

表 14: 不同会计师事务所涉垃圾债券中的违约债券余额(前 20 名)和数量分布(单位: 亿元, 只)

排名	会计师事务所	垃圾债中的违约债券余额(亿元)	债券数量(只)
1	中兴财光华会计师事务所(特殊普通合伙)	872.17	59
2	普华永道中天会计师事务所(特殊普通合伙)	654.40	18
3	亚太(集团)会计师事务所(特殊普通合伙)	615.75	67
4	瑞华会计师事务所(特殊普通合伙)	280.30	27
5	和信会计师事务所(特殊普通合伙)	221.90	17
6	上会会计师事务所(特殊普通合伙)	215.00	9
7	立信会计师事务所(特殊普通合伙)	200.31	34
8	广东正中珠江会计师事务所(特殊普通合伙)	187.00	13
9	永拓会计师事务所(特殊普通合伙)	178.20	16
10	信永中和会计师事务所(特殊普通合伙)	163.52	24
11	利安达会计师事务所(特殊普通合伙)	145.94	13
12	立信中联会计师事务所(特殊普通合伙)	136.94	17
13	北京兴华会计师事务所(特殊普通合伙),大华会计师事务所(特殊普通合伙)	86.00	4
14	中审众环会计师事务所(特殊普通合伙)	82.87	11
15	天健会计师事务所(特殊普通合伙)	75.12	14
16	大信会计师事务所(特殊普通合伙)	67.90	14
17	中勤万信会计师事务所(特殊普通合伙)	65.91	10
18	中审亚太会计师事务所(特殊普通合伙)	56.00	6
19	大华会计师事务所(特殊普通合伙),中审华会计师事务所(特殊普通合伙),亚太(集团)会计师事务所(特殊普通合伙)	47.67	3
20	中天运会计师事务所(特殊普通合伙)	45.97	10

数据来源：Wind，中国债券网，中国货币网，安融评级整理

（十五）垃圾债所涉律师事务所分布

截至 2023 年 3 月 5 日，中国存量垃圾债券所涉律师事务所分布前五名（按债券余额排序）为：北京大成律师事务所（51 只，703.78 亿元）、北京市金杜律师事务所（22 只，629.32 亿元）、上海市锦天城律师事务所（47 只，590.51 亿元）、国浩律师事务所（62 只，547.08 亿元）和北京观韬中茂律师事务所（30 只，338.55 亿元）。

表 15：不同律师事务所涉垃圾债券余额（前 20 名）和数量分布（单位：亿元，只）

排名	律师事务所	垃圾债债券余额（亿元）	债券数量（只）
1	北京大成律师事务所	703.78	51
2	北京市金杜律师事务所	629.32	22
3	上海市锦天城律师事务所	590.51	47
4	国浩律师事务所	547.08	62
5	北京观韬中茂律师事务所	338.55	30
6	北京市天元律师事务所	293.81	24
7	北京市环球律师事务所	160.00	9
8	北京国枫律师事务所	124.44	11
9	北京德恒律师事务所	112.70	15
10	北京市康达律师事务所	108.91	8
11	北京市君合律师事务所	106.81	6
12	北京市君泽君律师事务所	99.85	14
13	北京市通商律师事务所	80.47	8
14	北京市中伦律师事务所	74.75	15
15	四川迪扬律师事务所	74.30	9
16	安徽安天行律师事务所	73.74	7
17	北京市华城律师事务所	67.10	5
18	北京市盈科律师事务所	67.00	10
19	河南国基律师事务所	62.50	8
20	北京德和衡律师事务所	61.49	5

数据来源：Wind，中国债券网，中国货币网，安融评级整理

其中，垃圾债券中的违约债券所涉律师事务所分布前五名（按债券余额排序）为：北京大成律师事务所（45 只，637.76 亿元）、北京市金杜律师事务所（15 只，587.81 亿元）、上海市锦天城律师事务所（44 只，570.51 亿元）、国浩律师事务所（57 只，521.96 亿元）和北京观韬中茂律师事务所（30 只，338.55 亿元）。

表 16：不同律师事务所涉垃圾债券中的违约债券余额（前 20 名）和数量分布（单位：亿元，只）

排名	律师事务所	垃圾债债券余额 (亿元)	债券数 量 (只)
1	北京大成律师事务所	637.76	45
2	北京市金杜律师事务所	587.81	15
3	上海市锦天城律师事务所	570.51	44
4	国浩律师事务所	521.96	57
5	北京观韬中茂律师事务所	338.55	30
6	北京市天元律师事务所	293.81	24
7	北京市环球律师事务所	160.00	9
8	北京国枫律师事务所	120.60	10
9	北京德恒律师事务所	112.70	15
10	北京市康达律师事务所	104.16	7
11	北京市君合律师事务所	81.81	5
12	北京市君泽君律师事务所	81.35	10
13	北京市通商律师事务所	80.47	8
14	四川迪扬律师事务所	74.30	9
15	安徽安天行律师事务所	73.74	7
16	北京市华城律师事务所	67.10	5
17	北京市盈科律师事务所	67.00	10
18	北京德和衡律师事务所	61.49	5
19	北京市中伦律师事务所	57.09	12
20	山东鲁成律师事务所	55.50	9

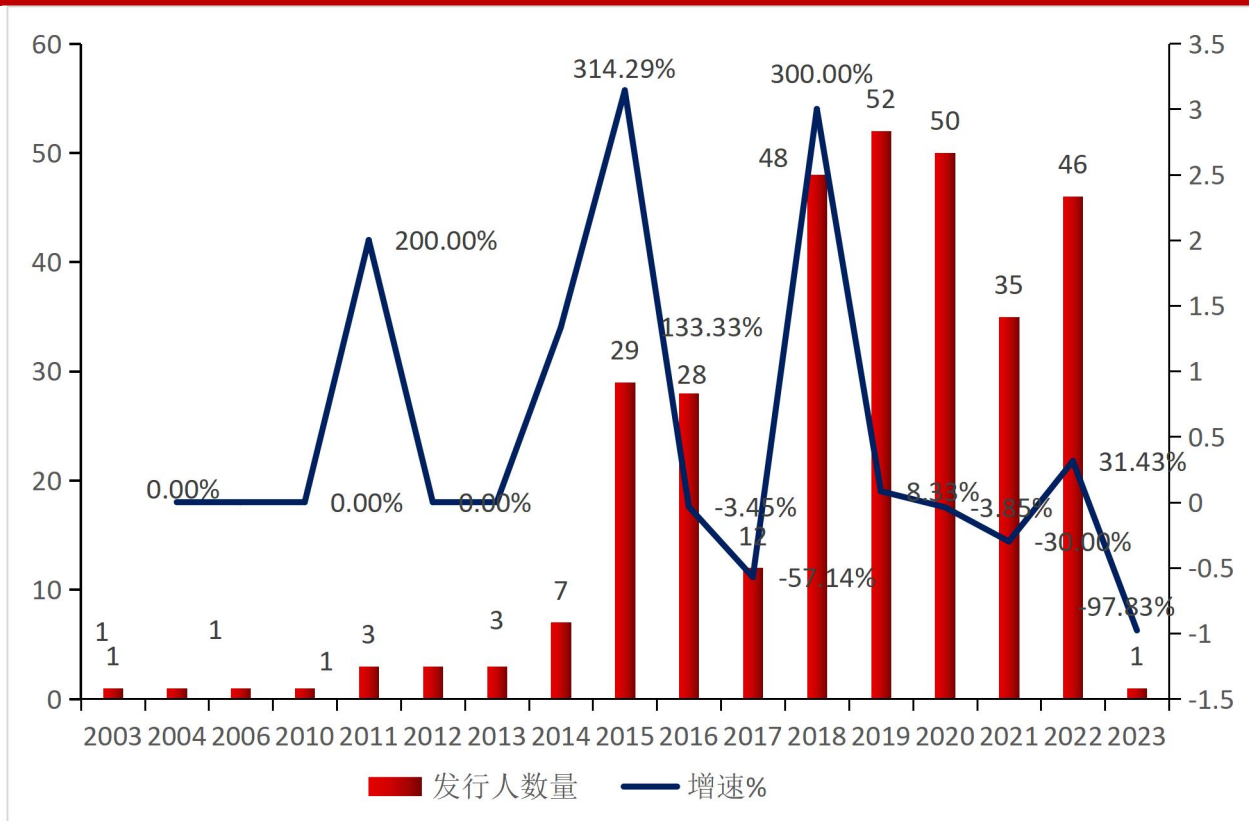
数据来源：Wind，中国债券网，中国货币网，安融评级整理

三、企业首次违约统计

（一）历年首次违约发行人数量及增速

截至 2023 年 3 月 5 日，我国首次违约债发行人数量共计 321 家，其中 2000-2023 年首次违约债发行人数量陆续增加，整体呈波动态势，违约发行人数量顶峰在 2019 年。2023 年（截至 2023 年 3 月 5 日）已有 1 个发行人首次违约。

图 37：历年首次违约发行人数量及增速（单位：个，%）



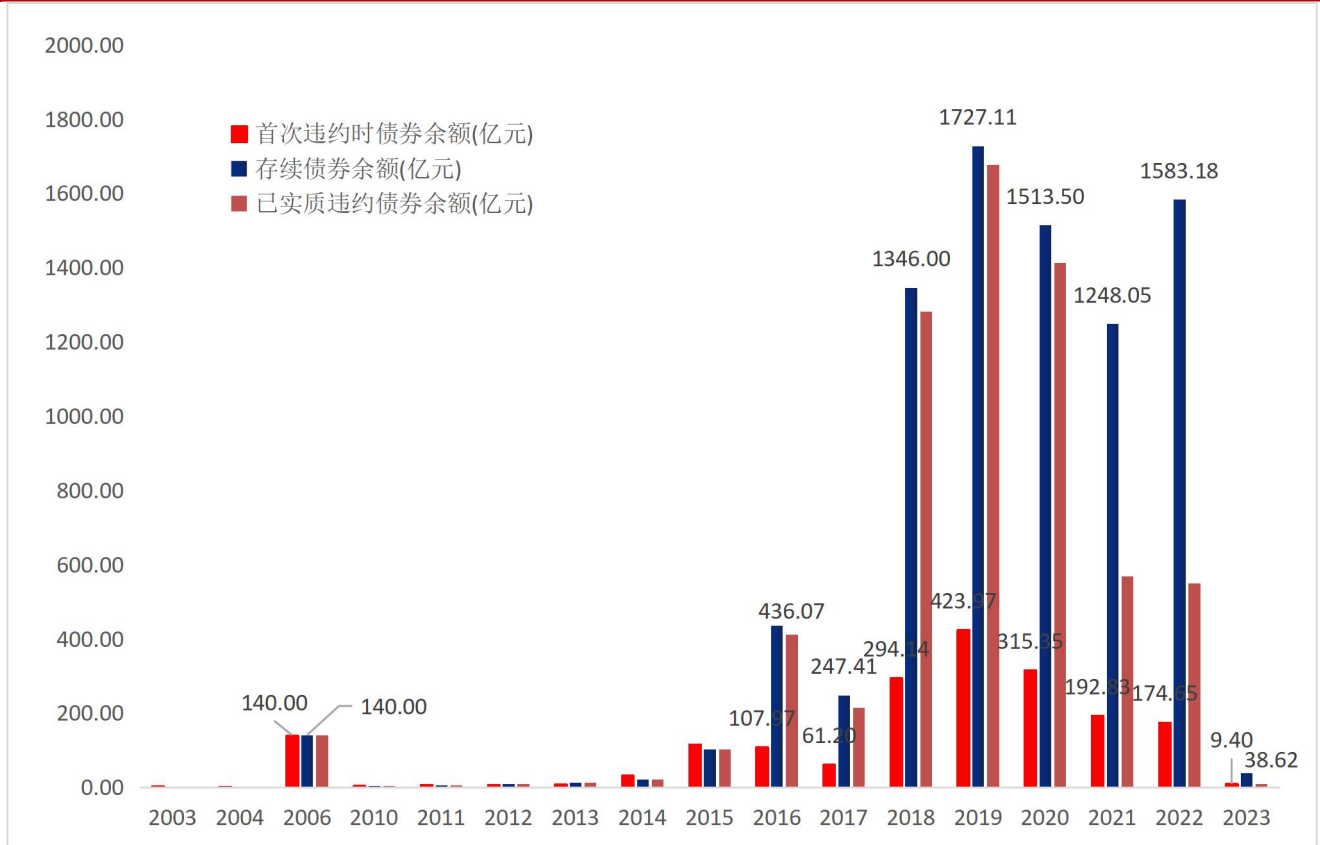
数据来源：Wind，中国债券网，中国货币网，安融评级整理

（二）历年首次违约、已实质违约及存续债券余额

截至 2023 年 3 月 5 日，发行人首次违约时债券余额累计 1894.84 亿元，对应存续债券余额累计 8437.88 亿元，已实质违约债券余额累计 6421.83 亿元。从历年走势来看，2000-2023 年整体呈波动态势，发行人首次违约时债券余额顶峰在 2019 年；2023 年（截至 2023 年 3 月 5 日）

发行人首次违约时债券余额已达 9.40 亿元，对应存续债券余额 38.62 亿元，已实质违约债券余额 9.40 亿元。

图 38：历年发行人首次违约、已实质违约及存续债券余额（单位：亿元）



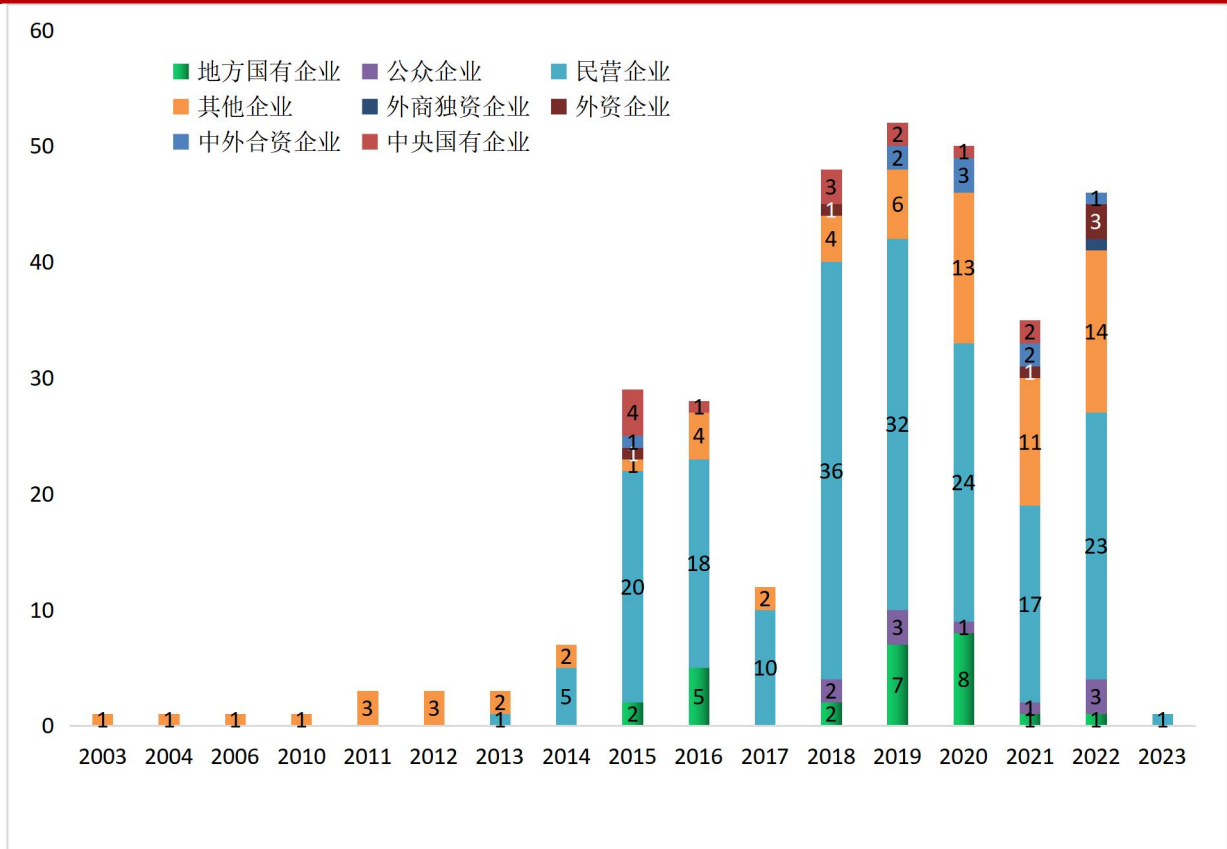
数据来源：wind，中国债券网，中国货币网整理，安融评级

（三）历年首次违约发行人企业性质分布

从企业性质来看，截至 2023 年 3 月 5 日，我国首次违约债发行人主要分为中央国有企业、中外合资企业、外资企业、民营企业和公众企业，且以民营企业为主。其中，2018 年首次违约债发行人主要集中于民营企业（36 个）、其他企业（4 个）、中央国有企业（3 个）、地方国有企业（2 个）、公众企业（2 个）和外资企业（1 个）；2019 年首次违约债发行人主要集中于民营企业（32 个）、地方国有企业（7 个）、其他企业（6 个）、公众企业（3 个）、中外合资企业（2 个）和中央国有企业（2 个）；2020 年首次违约发行人主要集中于民营企业（24 个）、地方国有企业（8 个）、其他企业（13 个）、中外合资企业（3 个）、公众企业（1 个）和中央国有企业（1 个）；2021 年首次违约发行人主要集中于民营企业（17 个）、其他企业（11 个）、中央国有企业（2 个）、中外合资企业（2 个）、地方国有企业（1 个）、公众企业（1

个）和外资企业（1 个）；2022 年首次违约发行人主要集中于民营企业（23 个）、其他企业（14 个）、公众企业（3 个）、外资企业（3 个）、中外合资企业（1 个）、外商独资企业（1 个）和地方国有企业（1 个）；2023 年首次违约发行人是民营企业（1 个）。

图 39：历年首次违约发行人企业性质分布（单位：个）

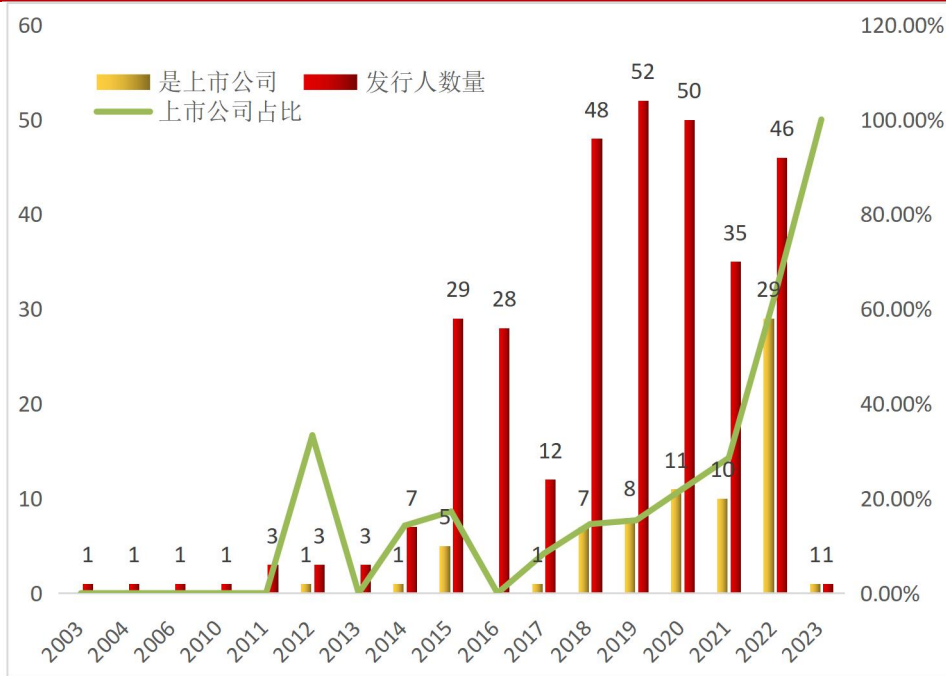


数据来源：公开资料，安融评级整理

（四）历年首次违约发行人上市公司数量及占比

从上市情况来看，截至 2023 年 3 月 5 日，首次违约发行人中上市公司有 74 个，非上市公司有 247 个。其中 2020 年首次违约发行人中上市公司有 11 个，占当年首次违约发行人总数的 22.00%；2021 年首次违约发行人中上市公司有 10 个，占比 28.57%；2022 年首次违约发行人中上市公司有 29 个，占比 63.04%；2023 年首次违约的 1 个发行人是上市公司。

图 40：历年首次违约发行人中上市公司数量及占比（单位：个，%）

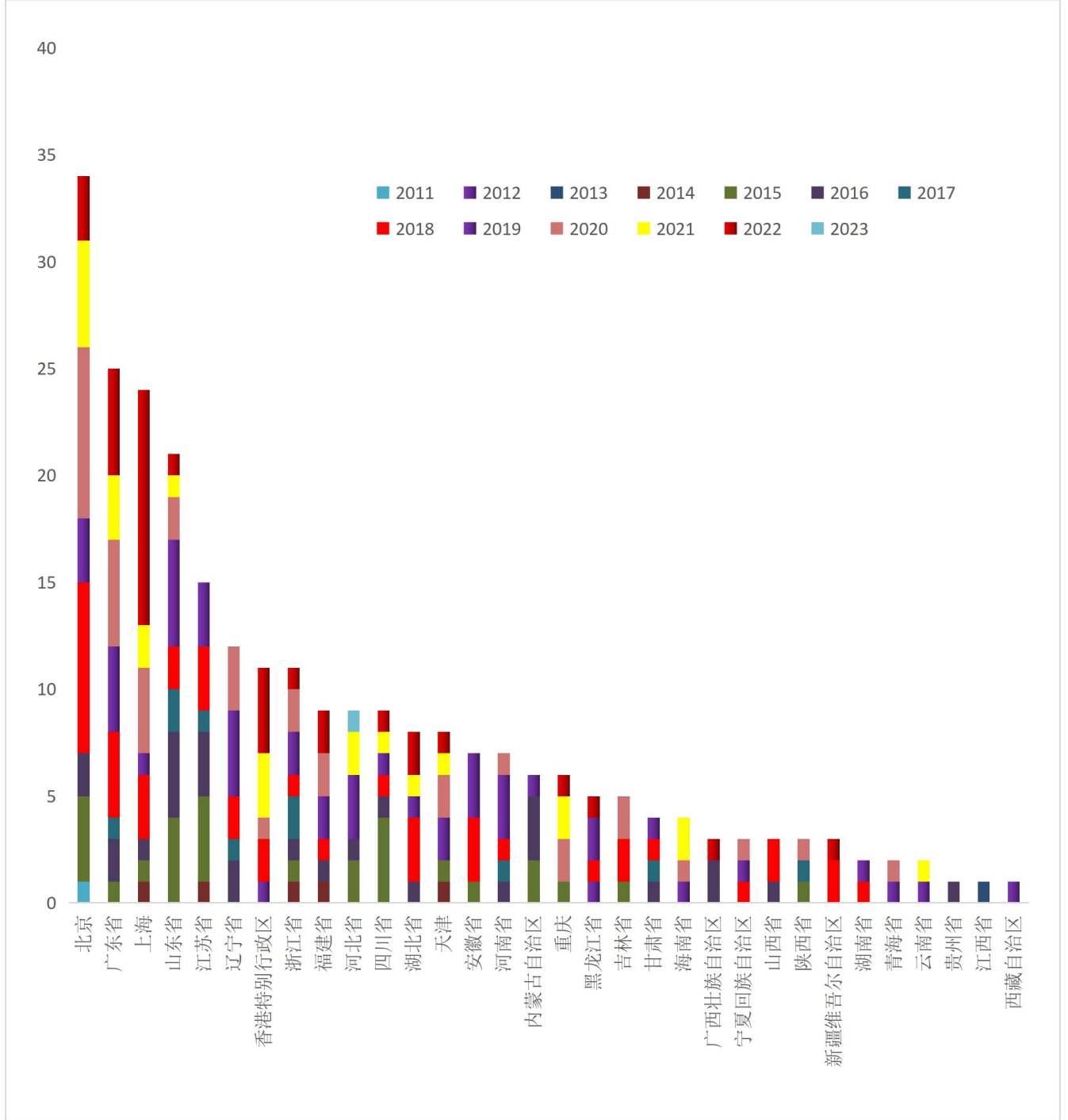


数据来源：公开资料，安融评级整理

（五）历年违约债券在不同区域的分布

从不同区域看，截至 2022 年 7 月 3 日，我国历年违约债券共 850 只，其中北京市最多，合计有 157 只，其中 2020 年最多，有 60 只；广东省 75 只，其中 2021 年最多，2021 年有 37 只；辽宁省 61 只，其中 2020 年最多，有 29 只；山东省 61 只，其中 2019 年最多，有 30 只；福建省 52 只，其中 2022 年最多，有 30 只；江苏省 48 只，其中 2019 年最多，有 27 只；浙江省 46 只，其中 2019 年最多，有 22 只。

图 41：历年违约事件在不同区域的构成（截至 2022 年 7 月 3 日，单位：件）



数据来源：wind，中国债券网，中国货币网，安融评级整理

附录 1：主要指标计算公式

- 1、垃圾债违约数量占比=违约债数量/垃圾债数量*100%
- 2、垃圾债违约余额占比=违约债余额/垃圾债余额*100%
- 3、地区垃圾债数量占比=各地区垃圾债数量/各地区存量债券数量*100%
- 4、地区违约债数量占比=各地区违约债数量/各地区存量债券数量*100%
- 5、地区垃圾债发行人数量占比=各地区垃圾债发行人数量/各地区存量债券发行人数量*100%
- 6、地区违约债发行人数量占比=各地区违约债发行人数量/各地区存量债券发行人数量*100%
- 7、地区垃圾债余额占比=各地区垃圾债余额/各地区存量债券余额*100%
- 8、地区违约债余额占比=各地区违约债余额/各地区存量债券余额*100%
- 9、首次违约发行人上市公司数量占比=年度首次违约发行人为上市公司的数量/年度首次违约发行人数量*100%

附录 2：存量垃圾债券统计明细表

截至 2023 年 3 月 5 日，中国存量垃圾债券统计明细表（单位：年，%）

序号	最新债券信用评级发布日期	代码	名称	目前状态	债券余额（亿元）	省份	上市地点	债券分类	公司属性	最新债券信用评级	评估机构	公司名称	GICS 一级行业	期限（年）	发行日期	票面利率（%）
1	2023-2-28	128114.SZ	正邦转债	正常	13.17	江西省	深圳	可转债	民营企业	B	东方金诚国际信用评估有限公司	江西正邦科技股份有限公司	日常消费	6	2020-6-17	1.00
2	2023-2-6	113578.SH	全筑转债	正常	3.84	上海	上海	可转债	民营企业	BBB-	东方金诚国际信用评估有限公司	上海全筑控股集团股份有限公司	工业	6	2020-4-20	1.00
3	2022-9-13	101769001.B	17 桑德 MTN001	正常	10.00	湖北省	银行间	中期票据	公众企业	BB+	中诚信国际信用评级有限责任公司	启迪环境科技发展股份有限公司	工业	10	2017-1-9	8.41
4	2022-9-13	101669034.B	16 桑德 MTN003	正常	5.00	湖北省	银行间	中期票据	公众企业	BB+	中诚信国际信用评级有限责任公司	启迪环境科技发展股份有限公司	工业	10	2016-11-10	4.23
5	2022-9-13	112978.SZ	19 启迪 G2	正常	1.50	湖北省	深圳	公司债	公众企业	BB+	中诚信国际信用评级有限责任公司	启迪环境科技发展股份有限公司	工业	5	2019-9-25	6.50
6	2022-8-31	188222.SH	21 深钜 06	正常	1.30	广东省	上海	公司债	民营企业	BBB+	大公国际资信评估有限公司	深圳市钜盛华股份有限公司	金融	5	2021-6-10	7.50
7	2022-8-31	175576.SH	20 深钜 06	展期	3.00	广东省	上海	公司债	民营企业	BBB+	大公国际资信评估有限公司	深圳市钜盛华股份有限公司	金融	5	2020-12-23	6.00

8	2022-8-31	17549 2.SH	20 深钜 05	正常	9.00	广东省	上海	公司 债	民营 企业	BBB+	大公国际资 信评估有限 公司	深圳市钜盛 华股份有限 公司	金融	5	2020 -11- 26	6.50
9	2022-8-31	17557 7.SH	21 深钜 01	正常	15.00	广东省	上海	公司 债	民营 企业	BBB+	大公国际资 信评估有限 公司	深圳市钜盛 华股份有限 公司	金融	5	2021 -3- 18	7.50
10	2022-8-31	17592 6.SH	21 深钜 02	正常	5.20	广东省	上海	公司 债	民营 企业	BBB+	大公国际资 信评估有限 公司	深圳市钜盛 华股份有限 公司	金融	5	2021 -3- 25	7.50
11	2022-8-31	18800 2.SH	21 深钜 03	展期	9.28	广东省	上海	公司 债	民营 企业	BBB+	大公国际资 信评估有限 公司	深圳市钜盛 华股份有限 公司	金融	5	2021 -5- 10	7.50
12	2022-8-31	18815 6.SH	21 深钜 04	正常	3.50	广东省	上海	公司 债	民营 企业	BBB+	大公国际资 信评估有限 公司	深圳市钜盛 华股份有限 公司	金融	5	2021 -5- 19	7.50
13	2022-7-29	10180 0319.I B	18 皖经 建 MTN002	未按时 兑付利 息	5.00	安徽省	银行 间	中期 票据	民营 企业	C	联合资信评 估股份有限 公司	安徽省华安 外经建设(集 团)有限公司	工业	5	2018 -3- 27	7.50
14	2022-7-29	10180 1478.I B	18 皖经 建 MTN003	未按时 兑付利 息	3.80	安徽省	银行 间	中期 票据	民营 企业	C	联合资信评 估股份有限 公司	安徽省华安 外经建设(集 团)有限公司	工业	3	2018 -12- 21	7.30
15	2022-7-29	10180 0021.I B	18 皖经 建 MTN001	未按时 兑付利 息	5.00	安徽省	银行 间	中期 票据	民营 企业	C	联合资信评 估股份有限 公司	安徽省华安 外经建设(集 团)有限公司	工业	5	2018 -1- 12	7.30
16	2022-7-28	10156 4020.I B	15 郑煤 MTN001	正常	19.00	河南省	银行 间	中期 票据	地方 国有 企业	BBB+	大公国际资 信评估有限 公司	郑州煤炭工 业(集团)有 限责任公司	能源	12	2015 -6- 10	7.50
17	2022-	10190 1755.I	19 鸿达 兴业	触发交	9.00	广东	银行	中期	民营	C	上海新世纪 资信评估投	鸿达兴业集	材料	3	2019 -12-	7.20

	7-28	B	MTN001	又违约		省	间	票据	企业		资服务有限 公司	团有限公司			25	
18	2022- 7-28	18210 25.IB	18 平遥 农商二 级 01	正常	2.50	山西 省	银行 间	金融 债	地方 国有 企业	BBB	联合资信 评估股份 有限公司	山西平遥 农村商业 银行股份 有限公司	金融	10	2018 -6- 27	5.80
19	2022- 7-27	17210 02.IB	17 蛟河 农商二 级 01	正常	0.90	吉林 省	银行 间	金融 债	公众 企业	BBB-	上海新世 纪资信评 估投资服 务有限公 司	吉林蛟河 农村商业 银行股份 有限公司	金融	10	2017 -1- 23	5.30
20	2022- 7-27	17210 17.IB	17 蛟河 农商二 级 02	正常	1.60	吉林 省	银行 间	金融 债	公众 企业	BBB-	上海新世 纪资信评 估投资服 务有限公 司	吉林蛟河 农村商业 银行股份 有限公司	金融	10	2017 -3- 17	5.70
21	2022- 7-26	10200 1707.I B	20 豫能 化 MTN003	正常	5.00	河南 省	银行 间	中期 票据	地方 国有 企业	BB	中诚信国 际信用评 级有限责 任公司	河南能源 集团有限 公司	能源	3	2020 -8- 31	6.50
22	2022- 7-26	10165 1033.I B	16 青海 盐湖 MTN001	提前到 期未兑 付	12.00	青海 省	银行 间	中期 票据	地方 国有 企业	BBB+	大公国际 资信评估 有限公 司	青海盐湖 工业股份 有限公司	材料	5	2016 -6- 22	5.30
23	2022- 7-26	10180 1270.I B	18 豫能 化 MTN005	展期	10.00	河南 省	银行 间	中期 票据	地方 国有 企业	BB	中诚信国 际信用评 级有限责 任公司	河南能源 集团有限 公司	能源	3	2018 -11- 1	6.98
24	2022- 7-26	10155 1031.I B	15 盐湖 MTN001	提前到 期未兑 付	16.00	青海 省	银行 间	中期 票据	地方 国有 企业	BBB+	大公国际 资信评估 有限公 司	青海盐湖 工业股份 有限公司	材料	7	2015 -6-9	2.65

25	2022-7-26	102001574.1 B	20 豫能化 MTN002	正常	5.00	河南省	银行间	中期票据	地方国有企业	BB	中诚信国际信用评级有限责任公司	河南能源集团有限公司	能源	3	2020-8-18	6.50
26	2022-7-26	101801047.1 B	18 豫能化 MTN002	展期	5.00	河南省	银行间	中期票据	地方国有企业	BB	中诚信国际信用评级有限责任公司	河南能源集团有限公司	能源	3	2018-9-4	7.20
27	2022-7-26	101801254.1 B	18 豫能化 MTN004	正常	5.00	河南省	银行间	中期票据	地方国有企业	BB	中诚信国际信用评级有限责任公司	河南能源集团有限公司	能源	5	2018-10-30	6.98
28	2022-7-26	101760037.1 B	17 汉当科 MTN002	触发交叉违约	0.50	湖北省	银行间	中期票据	民营企业	C	大公国际资信评估有限公司	武汉当代科技产业集团股份有限公司	医疗保健	5	2017-7-18	6.80
29	2022-7-26	102001435.1 B	20 豫能化 MTN001	展期	10.00	河南省	银行间	中期票据	地方国有企业	BB	中诚信国际信用评级有限责任公司	河南能源集团有限公司	能源	3	2020-7-28	6.50
30	2022-7-26	101801106.1 B	18 豫能化 MTN003	正常	5.00	河南省	银行间	中期票据	地方国有企业	BB	中诚信国际信用评级有限责任公司	河南能源集团有限公司	能源	5	2018-9-20	7.00
31	2022-7-15	101801300.1 B	18 岚桥 MTN001	未按时兑付本息	5.00	山东省	银行间	中期票据	民营企业	C	联合资信评估股份有限公司	山东岚桥集团有限公司	能源	3	2018-11-2	7.10
32	2022-6-28	042000327.1 B	20 蓝光 CP001	未按时兑付本息	7.00	四川省	银行间	短期融资券	民营企业	D	中诚信国际信用评级有限责任公司	四川蓝光发展股份有限公司	房地产	1	2020-7-28	6.50
33	2022-6-28	101659047.1	16 蓝光 MTN003	未按时兑付本	2.80	四川	银行	中期	民营	C	中诚信国际信用评级有	四川蓝光发展股份有限	房地产	5	2016-8-	7.50

		B		息		省	间	票据	企业		限责任公司	公司			10	
34	2022-6-28	101900912.1B	19 蓝光 MTN001	未按时兑付本息	9.00	四川省	银行间	中期票据	民营企业	C	中诚信国际信用评级有限责任公司	四川蓝光发展股份有限公司	房地产	2	2019-7-10	7.50
35	2022-6-28	102000985.1B	20 蓝光 MTN001	触发交叉违约	5.00	四川省	银行间	中期票据	民营企业	C	中诚信国际信用评级有限责任公司	四川蓝光发展股份有限公司	房地产	3	2020-5-7	7.20
36	2022-6-28	163275.SH	20 蓝光 02	提前到期未兑付	7.50	四川省	上海	公司债	民营企业	C	中诚信国际信用评级有限责任公司	四川蓝光发展股份有限公司	房地产	3	2020-3-12	7.15
37	2022-6-28	112404.SZ	H6 银亿 04	未按时兑付回售款和利息	7.00	甘肃省	深圳	公司债	民营企业	C	中诚信国际信用评级有限责任公司	山子高科技股份有限公司	可选消费	5	2016-6-20	7.03
38	2022-6-28	155592.SH	19 蓝光 04	提前到期未兑付	3.00	四川省	上海	公司债	民营企业	C	中诚信国际信用评级有限责任公司	四川蓝光发展股份有限公司	房地产	3	2019-8-2	7.00
39	2022-6-28	112433.SZ	H6 银亿 07	未按时兑付回售款和利息	4.00	甘肃省	深圳	公司债	民营企业	C	中诚信国际信用评级有限责任公司	山子高科技股份有限公司	可选消费	5	2016-8-18	6.80
40	2022-6-28	112468.SZ	16 景峰 01	展期	2.95	湖南省	深圳	公司债	民营企业	CCC	中诚信国际信用评级有限责任公司	湖南景峰医药股份有限公司	医疗保健	5	2016-10-26	7.50
41	2022-6-28	155484.SH	19 蓝光 02	未按时兑付回售款和	11.00	四川省	上海	公司债	民营企业	C	中诚信国际信用评级有	四川蓝光发展股份有限	房地产	3	2019-7-19	7.50

				利息								限责任公司	公司				
42	2022-6-28	155163.SH	19 蓝光01	提前到期未兑付	7.23	四川省	上海	公司债	民营企业	C	中诚信国际信用评级有限责任公司	四川蓝光发展股份有限公司	房地产	3	2019-3-15	7.50	
43	2022-6-28	136700.SH	16 蓝光01	提前到期未兑付	11.81	四川省	上海	公司债	民营企业	C	中诚信国际信用评级有限责任公司	四川蓝光发展股份有限公司	房地产	5	2016-9-12	7.40	
44	2022-6-28	112412.SZ	H6 银亿05	未按时兑付回售款和利息	4.00	甘肃省	深圳	公司债	民营企业	C	中诚信国际信用评级有限责任公司	山子高科技股份有限公司	可选消费	5	2016-7-8	7.05	
45	2022-6-28	112243.SZ	H5 东旭债	未按时兑付本息	9.56	河北省	深圳	公司债	民营企业	C	联合资信评估股份有限公司	东旭光电科技股份有限公司	信息技术	5	2015-5-19	6.80	
46	2022-6-28	113576.SH	起步转债	正常	2.66	浙江省	上海	可转债	民营企业	BBB-	中证鹏元资信评估股份有限公司	起步股份有限公司	可选消费	6	2020-4-10	1.20	
47	2022-6-28	113595.SH	花王转债	正常	3.30	江苏省	上海	可转债	民营企业	B+	远东资信评估有限公司	花王生态工程股份有限公司	工业	6	2020-7-21	1.00	
48	2022-6-27	136540.SH	16 协信06	未按时兑付本息	8.38	重庆	上海	公司债	中外合资企业	C	联合资信评估股份有限公司	重庆协信远创实业有限公司	房地产	5	2016-7-13	7.50	
49	2022-6-27	136871.SH	16 玉皇04	未按时兑付回售款	5.00	山东省	上海	公司债	民营企业	C	联合资信评估股份有限公司	山东玉皇化工有限公司	材料	5	2016-12-9	7.00	

50	2022-6-27	136847.SH	16 玉皇03	未按时兑付回售款	5.00	山东省	上海	公司债	民营企业	C	联合资信评估股份有限公司	山东玉皇化工有限公司	材料	5	2016-11-18	6.00
51	2022-6-27	150164.SH	18 协信01	未按时兑付本金	4.82	重庆	上海	公司债	中外合资企业	C	联合资信评估股份有限公司	重庆协信远创实业有限公司	房地产	3	2018-3-7	7.50
52	2022-6-27	136705.SH	16 协信08	未按时兑付本息	5.40	重庆	上海	公司债	中外合资企业	C	联合资信评估股份有限公司	重庆协信远创实业有限公司	房地产	5	2016-9-26	6.50
53	2022-6-27	122424.SH	15 华业债	展期	13.46	北京	上海	公司债	外资企业	C	联合资信评估股份有限公司	北京华业资本控股股份有限公司	房地产	5	2015-8-5	8.50
54	2022-6-27	136432.SH	16 协信05	未按时兑付本息	5.61	重庆	上海	公司债	中外合资企业	C	联合资信评估股份有限公司	重庆协信远创实业有限公司	房地产	5	2016-5-11	8.50
55	2022-6-27	128062.SZ	亚药转债	正常	9.62	浙江省	深圳	可转债	民营企业	B-	上海新世纪资信评估投资服务有限公司	浙江亚太药业股份有限公司	医疗保健	6	2019-4-2	1.50
56	2022-6-25	041800194.1B	18 华阳经贸CP002	触发交叉违约	10.00	北京	银行间	短期融资券	中央国有企业	D	联合资信评估股份有限公司	中国华阳经贸集团有限公司	可选消费	1	2018-5-3	7.50
57	2022-6-25	041800014.1B	18 华阳经贸CP001	触发交叉违约	10.00	北京	银行间	短期融资券	中央国有企业	D	联合资信评估股份有限公司	中国华阳经贸集团有限公司	可选消费	1	2018-1-11	7.00
58	2022-6-25	101456038.1B	14 华阳经贸MTN001	未按时兑付本息	6.20	北京	银行间	中期票据	中央国有企业	C	联合资信评估股份有限公司	中国华阳经贸集团有限公司	可选消费	5	2014-6-12	6.25
59	2022-6-25	101556037.1B	15 华阳经贸MTN001	未按时兑付回售款和利息	8.00	北京	银行间	中期票据	中央国有企业	C	联合资信评估股份有限公司	中国华阳经贸集团有限公司	可选消费	5	2015-9-29	4.80

60	2022-6-25	118430.SZ	H5 国广债	展期	3.00	北京	深圳	公司债	中央国有企业	C	联合资信评估股份有限公司	国广环球传媒控股有限公司	可选消费	5	2015-11-17	6.50
61	2022-6-25	136889.SH	17 华阳 01	提前到期未兑付	4.02	北京	上海	公司债	中央国有企业	C	联合资信评估股份有限公司	中国华阳经贸集团有限公司	可选消费	5	2017-3-20	5.60
62	2022-6-25	143097.SH	17 华阳 02	提前到期未兑付	9.00	北京	上海	公司债	中央国有企业	C	联合资信评估股份有限公司	中国华阳经贸集团有限公司	可选消费	5	2017-4-26	5.70
63	2022-6-25	136794.SH	16 华阳 01	未按时兑付回售款和利息	14.98	北京	上海	公司债	中央国有企业	C	联合资信评估股份有限公司	中国华阳经贸集团有限公司	可选消费	5	2016-11-21	5.00
64	2022-6-24	1980085.IB	19 华汽债 01	提前到期未兑付	11.00	辽宁省	银行间	企业债	地方国有企业	C	东方金诚国际信用评估有限公司	华晨汽车集团控股有限公司	可选消费	5	2019-3-19	5.80
65	2022-6-24	152218.SH	H19 华汽 2	提前到期未兑付	10.00	辽宁省	上海	企业债	地方国有企业	C	东方金诚国际信用评估有限公司	华晨汽车集团控股有限公司	可选消费	5	2019-6-14	5.80
66	2022-6-24	1880227.IB	18 华汽债 03	提前到期未兑付	20.00	辽宁省	银行间	企业债	地方国有企业	C	东方金诚国际信用评估有限公司	华晨汽车集团控股有限公司	可选消费	5	2018-11-1	5.80
67	2022-6-24	152134.SH	H19 华汽 1	提前到期未兑付	11.00	辽宁省	上海	企业债	地方国有企业	C	东方金诚国际信用评估有限公司	华晨汽车集团控股有限公司	可选消费	5	2019-3-19	5.80
68	2022-6-24	1980191.IB	19 华汽债 02	提前到期未兑付	10.00	辽宁省	银行间	企业债	地方国有企业	C	东方金诚国际信用评估有限公司	华晨汽车集团控股有限公司	可选消费	5	2019-6-14	5.80
69	2022-6-24	127893.SH	H18 华汽 3	提前到期未兑付	20.00	辽宁省	上海	企业债	地方国有企业	C	东方金诚国际信用评估有限公司	华晨汽车集团控股有限公司	可选消费	5	2018-11-1	5.80
70	2022-6-24	101800969.I	18 泛海 MTN001	未按时兑付回	7.00	北京	银行	中期票据	民营企业	C	东方金诚国际信用评估	泛海控股股份有限公司	金融	5	2018-8-	8.50

		B		售款和利息			间				有限公司				27	
71	2022-6-24	10166 2006.1 B	16 中油 金鸿 MTN001	未按时 兑付本 息	3.80	吉林 省	银行 间	中期 票据	民营 企业	C	联合资信评 估股份有限 公司	金鸿控股集 团股份有限 公司	公用事 业	3	2016 -1- 14	5.00
72	2022-6-24	11437 2.SZ	18 海控 01	展期	10.08	北京	深圳	公司 债	民营 企业	C	东方金诚国 际信用评估 有限公司	泛海控股股 份有限公司	金融	3	2018 -9- 10	9.00
73	2022-6-24	11292 0.SZ	19 泛控 01	展期	5.50	北京	深圳	公司 债	民营 企业	C	东方金诚国 际信用评估 有限公司	泛海控股股 份有限公司	金融	3	2019 -6- 25	7.50
74	2022-6-24	15159 5.SH	H19 华 晨 6	提前到 期未兑 付	12.00	辽宁 省	上海	公司 债	地方 国有 企业	C	东方金诚国 际信用评估 有限公司	华晨汽车集 团控股有限 公司	可选消 费	3	2019 -5- 31	6.50
75	2022-6-24	15112 3.SH	H19 华 晨 2	提前到 期未兑 付	10.00	辽宁 省	上海	公司 债	地方 国有 企业	C	东方金诚国 际信用评估 有限公司	华晨汽车集 团控股有限 公司	可选消 费	3	2019 -1- 21	6.50
76	2022-6-24	15567 6.SH	19 当代 F1	未按时 兑付回 售款和 利息	6.00	湖北 省	上海	公司 债	民营 企业	C	联合资信评 估股份有限 公司	武汉当代科 技产业集团 股份有限公 司	医疗保 健	5	2019 -9-2	7.30
77	2022-6-24	15123 6.SH	H19 华 晨 4	提前到 期未兑 付	20.00	辽宁 省	上海	公司 债	地方 国有 企业	C	东方金诚国 际信用评估 有限公司	华晨汽车集 团控股有限 公司	可选消 费	3	2019 -3- 12	6.50
78	2022-6-24	15565 1.SH	H19 华 集 1	提前到 期未兑 付	10.00	辽宁 省	上海	公司 债	地方 国有 企业	C	东方金诚国 际信用评估 有限公司	华晨汽车集 团控股有限 公司	可选消 费	3	2019 -9- 16	6.20
79	2022-6-24	14903 5.SZ	20 泛控 01	未按时 兑付本 息	5.73	北京	深圳	公司 债	民营 企业	C	东方金诚国 际信用评估 有限公司	泛海控股股 份有限公司	金融	3	2020 -1- 23	7.50
80	2022-6-24	16308 7.SH	19 当代 03	未按时 兑付回 售款和	7.00	湖北 省	上海	公司 债	民营 企业	C	联合资信评 估股份有限 公司	武汉当代科 技产业集团 股份有限公 司	医疗保 健	5	2019 -12- 26	7.50

81	2022-6-24	163118.SH	H20 华集 1	利息提前到期未兑付	7.00	辽宁省	上海	公司债	地方国有企业	C	东方金诚国际信用评估有限公司	华晨汽车集团控股有限公司	可选消费	3	2020-1-13	5.95
82	2022-6-24	112276.SZ	15 金鸿债	未按时兑付回售款和利息	5.20	吉林省	深圳	公司债	民营企业	C	联合资信评估股份有限公司	金鸿控股集团股份有限公司	公用事业	5	2015-8-26	6.00
83	2022-6-24	163740.SH	20 当代 01	展期	1.80	湖北省	上海	公司债	民营企业	C	联合资信评估股份有限公司	武汉当代科技产业集团股份有限公司	医疗保健	5	2020-7-14	6.20
84	2022-6-24	151408.SH	H19 华晨 5	提前到期未兑付	8.00	辽宁省	上海	公司债	地方国有企业	C	东方金诚国际信用评估有限公司	华晨汽车集团控股有限公司	可选消费	3	2019-4-17	6.50
85	2022-6-24	163039.SH	19 当代 02	未按时兑付回售款和利息	7.00	湖北省	上海	公司债	民营企业	C	联合资信评估股份有限公司	武汉当代科技产业集团股份有限公司	医疗保健	5	2019-11-27	7.50
86	2022-6-24	112995.SZ	19 泛控 02	未按时兑付回售款和利息	5.00	北京	深圳	公司债	民营企业	C	东方金诚国际信用评估有限公司	泛海控股股份有限公司	金融	3	2019-12-25	7.50
87	2022-6-22	04190355.1B	19 方正 CP001	提前到期未兑付	30.00	北京	银行间	短期融资券	中央国有企业	D	联合资信评估股份有限公司	北大方正集团有限公司	信息技术	1	2019-9-10	6.30
88	2022-6-22	10200677.1B	20 永煤 MTN001	正常	5.00	河南省	银行间	中期票据	地方国有企业	B	中诚信国际信用评级有限责任公司	永城煤电控股集团有限公司	能源	3	2020-4-13	5.45
89	2022-6-22	101801258.1B	18 方正 MTN002	提前到期未兑付	14.00	北京	银行间	中期票据	中央国有企业	C	联合资信评估股份有限公司	北大方正集团有限公司	信息技术	3	2018-10-31	5.99
90	2022-	10190	19 永煤	展期	2.50	河南	银	中期	地方	B	中诚信国际	永城煤电控	能源	3	2019	5.80

	6-22	1621.1 B	MTN001			省	行间	票据	国有企业		信用评级有 限责任公司	股集团有限 公司			-11- 26	
91	2022- 6-22	10200 1950.1 B	20 永煤 MTN006	正常	10.00	河南省	银行间	中期 票据	地方国 有企业	B	中诚信国际 信用评级有 限责任公司	永城煤电控 股集团有限 公司	能源	3	2020 -10- 20	6.00
92	2022- 6-22	10200 1213.1 B	20 永煤 MTN002	正常	10.00	河南省	银行间	中期 票据	地方国 有企业	B	中诚信国际 信用评级有 限责任公司	永城煤电控 股集团有限 公司	能源	3	2020 -6- 16	6.00
93	2022- 6-22	10200 1291.1 B	20 永煤 MTN003	正常	5.00	河南省	银行间	中期 票据	地方国 有企业	B	中诚信国际 信用评级有 限责任公司	永城煤电控 股集团有限 公司	能源	3	2020 -6- 24	6.00
94	2022- 6-22	10180 0922.1 B	18 方正 MTN001	提前到 期未兑 付	12.00	北京	银行间	中期 票据	中央国 有企业	C	联合资信评 估股份有限 公司	北大方正集 团有限公司	信息技 术	3	2018 -8- 20	6.10
95	2022- 6-22	10200 1443.1 B	20 永煤 MTN004	正常	10.00	河南省	银行间	中期 票据	地方国 有企业	B	中诚信国际 信用评级有 限责任公司	永城煤电控 股集团有限 公司	能源	3	2020 -7- 29	6.00
96	2022- 6-22	10200 1694.1 B	20 永煤 MTN005	正常	10.00	河南省	银行间	中期 票据	地方国 有企业	B	中诚信国际 信用评级有 限责任公司	永城煤电控 股集团有限 公司	能源	3	2020 -8- 28	6.00
97	2022- 6-22	10190 0144.1 B	19 方正 MTN001	提前到 期未兑 付	14.00	北京	银行间	中期 票据	中央国 有企业	C	联合资信评 估股份有限 公司	北大方正集 团有限公司	信息技 术	3	2019 -1- 24	5.80
98	2022- 6-22	10190 1338.1 B	19 方正 MTN002	提前到 期未兑 付	15.50	北京	银行间	中期 票据	中央国 有企业	C	联合资信评 估股份有限 公司	北大方正集 团有限公司	信息技 术	3	2019 -10- 10	6.50
99	2022- 6-22	11410 9.SZ	H7 东集 01	未按时 兑付本 息	10.30	河北省	深圳	公司 债	民营 企业	C	联合资信评 估股份有限 公司	东旭集团有 限公司	工业	3	2017 -1- 20	7.80
100	2022- 6-22	11409 8.SZ	H6 东集 06	未按时 兑付本 息	7.00	河北省	深圳	公司 债	民营 企业	C	联合资信评 估股份有限 公司	东旭集团有 限公司	工业	3	2016 -12- 26	7.80
101	2022-	11278	H8 东旭	未按时	9.00	河北	深	公司	民营	C	联合资信评	东旭集团有	工业	3	2018	8.18

	6-22	2.SZ	02	兑付本息		省	圳	债	企业		估股份有限 公司	限公司			-10- 24	
102	2022- 6-22	13524 0.SH	16 方正 01	提前到 期未兑 付	12.90	北京	上海	公司 债	中央 国有 企业	C	联合资信评 估股份有限 公司	北大方正集 团有限公司	信息技 术	5	2016 -2- 18	6.50
103	2022- 6-22	13616 0.SH	16 东旭 01	未按 时兑 付利 息	9.97	河北 省	上海	公司 债	民营 企业	C	联合资信评 估股份有限 公司	东旭集团有 限公司	工业	5	2016 -1- 15	7.50
104	2022- 6-22	11434 7.SZ	18 东集 03	未按 时兑 付本 息	15.00	河北 省	深圳	公司 债	民营 企业	C	联合资信评 估股份有限 公司	东旭集团有 限公司	工业	3	2018 -6- 13	7.50
105	2022- 6-22	13603 3.SH	15 东旭 02	未按 时兑 付本 息	17.73	河北 省	上海	公司 债	民营 企业	C	联合资信评 估股份有限 公司	东旭集团有 限公司	工业	5	2015 -11- 12	7.50
106	2022- 6-22	14300 7.SH	17 东旭 01	未按 时兑 付回 售款 和利 息	25.00	河北 省	上海	公司 债	民营 企业	C	联合资信评 估股份有限 公司	东旭集团有 限公司	工业	5	2017 -3-9	6.55
107	2022- 6-22	14373 5.SH	18 方正 09	提前到 期未兑 付	20.00	北京	上海	公司 债	中央 国有 企业	C	联合资信评 估股份有限 公司	北大方正集 团有限公司	信息技 术	5	2018 -7- 17	6.20
108	2022- 6-22	11275 9.SZ	18 东旭 01	未按 时兑 付本 息	26.00	河北 省	深圳	公司 债	民营 企业	C	联合资信评 估股份有限 公司	东旭集团有 限公司	工业	3	2018 -9-3	8.18
109	2022- 6-22	13529 2.SH	16 方正 02	提前到 期未兑 付	15.10	北京	上海	公司 债	中央 国有 企业	C	联合资信评 估股份有限 公司	北大方正集 团有限公司	信息技 术	5	2016 -3- 11	6.50
110	2022- 6-22	11431 7.SZ	18 东集 02	未按 时兑 付本 息	10.00	河北 省	深圳	公司 债	民营 企业	C	联合资信评 估股份有限 公司	东旭集团有 限公司	工业	3	2018 -3- 23	7.85
111	2022- 6-22	14367 5.SH	18 方正 12	提前到 期未兑 付	12.00	北京	上海	公司 债	中央 国有 企业	C	联合资信评 估股份有限 公司	北大方正集 团有限公司	信息技 术	5	2018 -8- 28	6.05

112	2022-6-22	143008.SH	17 东旭 02	未按时兑付利息	5.00	河北省	上海	公司债	民营企业	C	联合资信评估股份有限公司	东旭集团有限公司	工业	5	2017-3-9	6.80
113	2022-6-22	135670.SH	16 方正 08	提前到期未兑付	6.00	北京	上海	公司债	中央国有企业	C	联合资信评估股份有限公司	北大方正集团有限公司	信息技术	5	2016-7-25	4.80
114	2022-6-22	150944.SH	PR 永煤 Y1	展期	10.00	河南省	上海	公司债	地方国有企业	B	中诚信国际信用评级有限责任公司	永城煤电控股集团有限公司	能源	4.5	2018-12-17	7.48
115	2022-6-22	143847.SH	18 方正 13	提前到期未兑付	20.00	北京	上海	公司债	中央国有企业	C	联合资信评估股份有限公司	北大方正集团有限公司	信息技术	5	2018-10-9	6.05
116	2022-6-22	136564.SH	16 东旭 02	未按时兑付利息	7.23	河北省	上海	公司债	民营企业	C	联合资信评估股份有限公司	东旭集团有限公司	工业	5	2016-7-22	7.80
117	2022-6-21	101774002.1B	17 泰禾 MTN001	未按时兑付本息	15.00	福建省	银行间	中期票据	民营企业	C	联合资信评估股份有限公司	泰禾集团股份有限公司	房地产	3	2017-6-30	7.50
118	2022-6-21	101774003.1B	17 泰禾 MTN002	触发交叉违约	20.00	福建省	银行间	中期票据	民营企业	C	联合资信评估股份有限公司	泰禾集团股份有限公司	房地产	3	2017-9-1	7.50
119	2022-6-21	143362.SH	17 三鼎 03	技术性违约	7.35	浙江省	上海	公司债	民营企业	C	联合资信评估股份有限公司	三鼎控股集团有限公司	工业	3	2017-10-24	7.30
120	2022-6-21	143316.SH	17 三鼎 02	未按时兑付回售款和利息	4.27	浙江省	上海	公司债	民营企业	C	联合资信评估股份有限公司	三鼎控股集团有限公司	工业	3	2017-9-26	7.30
121	2022-6-21	114373.SZ	H8 泰禾 02	提前到期未兑付	15.00	福建省	深圳	公司债	民营企业	C	联合资信评估股份有限公司	泰禾集团股份有限公司	房地产	3	2018-9-13	7.50
122	2022-6-21	143063.SH	17 三鼎 01	未按时兑付回	3.44	浙江省	上海	公司债	民营企业	C	联合资信评估股份有限	三鼎控股集团有	工业	3	2017-9-5	7.50

				售款和利息							公司					
123	2022-6-21	114357.SZ	H8 泰禾01	未按时兑付回售款和利息	15.00	福建省	深圳	公司债	民营企业	C	联合资信评估股份有限公司	泰禾集团股份有限公司	房地产	3	2018-7-30	8.50
124	2022-6-21	114205.SZ	H7 泰禾01	未按时兑付本息	8.18	福建省	深圳	公司债	民营企业	C	联合资信评估股份有限公司	泰禾集团股份有限公司	房地产	3	2017-8-15	7.50
125	2022-6-21	114219.SZ	H7 泰禾02	未按时兑付本息	15.98	福建省	深圳	公司债	民营企业	C	联合资信评估股份有限公司	泰禾集团股份有限公司	房地产	3	2017-9-29	7.50
126	2022-6-21	143429.SH	17 三鼎04	未按时兑付回售款和利息	4.94	浙江省	上海	公司债	民营企业	C	联合资信评估股份有限公司	三鼎控股集团有限公司	工业	3	2017-12-5	7.20
127	2022-6-15	136821.SH	16 中安消	未按时兑付本息	11.00	湖北省	上海	公司债	民营企业	C	联合资信评估股份有限公司	中安科股份有限公司	信息技术	3	2016-11-9	4.45
128	2022-5-31	112572.SZ	H7 华讯03	提前到期未兑付	0.16	广东省	深圳	公司债	民营企业	C	联合资信评估股份有限公司	华讯方舟科技有限公司	信息技术	3	2017-8-21	7.00
129	2022-5-31	112553.SZ	H7 华讯02	提前到期未兑付	5.40	广东省	深圳	公司债	民营企业	C	联合资信评估股份有限公司	华讯方舟科技有限公司	信息技术	3	2017-7-18	7.00
130	2022-5-31	114407.SZ	H8 华讯03	提前到期未兑付	1.00	广东省	深圳	公司债	民营企业	C	联合资信评估股份有限公司	华讯方舟科技有限公司	信息技术	3	2018-12-10	7.80
131	2022-5-31	114350.SZ	H8 华讯02	未按时兑付利息	5.00	广东省	深圳	公司债	民营企业	C	联合资信评估股份有限公司	华讯方舟科技有限公司	信息技术	3	2018-7-2	7.80
132	2022-5-31	114304.SZ	H8 华讯01	未按时兑付本	5.00	广东省	深圳	公司债	民营企业	C	联合资信评估股份有限	华讯方舟科	信息技术	3	2018-2-9	7.80

				息							公司					
133	2022-5-18	101780003.1B	17 幸福基业 MTN001	触发交叉违约	18.00	河北省	银行间	中期票据	民营企业	C	东方金诚国际信用评估有限公司	华夏幸福基业股份有限公司	房地产	5	2017-5-19	5.80
134	2022-5-18	143693.SH	18 华夏 03	展期	20.00	河北省	上海	公司债	民营企业	C	东方金诚国际信用评估有限公司	华夏幸福基业股份有限公司	房地产	4	2018-6-15	4.40
135	2022-5-18	112395.SZ	H6 泰禾 03	未按时兑付本息	15.00	福建省	深圳	公司债	民营企业	C	东方金诚国际信用评估有限公司	泰禾集团股份有限公司	房地产	5	2016-5-24	7.20
136	2022-5-18	143551.SH	18 华夏 02	正常	5.25	河北省	上海	公司债	民营企业	C	东方金诚国际信用评估有限公司	华夏幸福基业股份有限公司	房地产	5	2018-5-28	6.80
137	2022-5-18	175172.SH	20 幸福 01	未按时兑付回售款和利息	12.50	河北省	上海	公司债	民营企业	C	东方金诚国际信用评估有限公司	华夏幸福基业控股股份有限公司	房地产	5	2020-9-17	7.09
138	2022-5-7	175745.SH	21 凤祥 01	正常	5.00	山东省	上海	公司债	民营企业	B	联合资信评估股份有限公司	新风祥控股集团有限责任公司	材料	3	2021-4-14	7.50
139	2022-5-7	188413.SH	21 凤祥 02	正常	3.30	山东省	上海	公司债	民营企业	B	联合资信评估股份有限公司	新风祥控股集团有限责任公司	材料	3	2021-7-21	7.50
140	2022-5-7	175549.SH	20 天盈 03	正常	4.00	湖北省	上海	公司债	民营企业	BB	联合资信评估股份有限公司	武汉天盈投资集团有限公司	金融	5	2020-12-11	6.80
141	2022-5-7	163603.SH	20 天盈 01	正常	4.50	湖北省	上海	公司债	民营企业	BB	联合资信评估股份有限公司	武汉天盈投资集团有限公司	金融	5	2020-6-8	6.80
142	2022-5-7	163619.SH	20 天盈 02	展期	1.50	湖北省	上海	公司债	民营企业	BB	联合资信评估股份有限公司	武汉天盈投资集团有限公司	金融	5	2020-6-8	6.80
143	2022-	17553	20 明诚	展期	4.00	湖北	上	公司	地方	C	中证鹏元资	武汉当代明	可选消	5	2020	7.50

	4-24	0.SH	04			省	海	债	国有企业		信评估股份 有限公司	诚文化体育 集团股份有 限公司	费		-12- 16	
144	2022- 4-24	16667 5.SH	20 明诚 03	未按时 兑付回 售款和 利息	1.50	湖北 省	上海	公司 债	地方 国有 企业	C	中证鹏元资 信评估股份 有限公司	武汉当代明 诚文化体育 集团股份有 限公司	可选消 费	3	2020 -4- 21	7.50
145	2022- 4-11	10190 0472.1 B	19 汉当 科 MTN001	未按时 兑付本 息	5.00	湖北 省	银行 间	中期 票据	民营 企业	C	大公国际资 信评估有限 公司	武汉当代科 技产业集团 股份有限公 司	医疗保 健	3	2019 -4-2	7.50
146	2022- 4-11	14310 1.SH	17 当代 01	展期	5.00	湖北 省	上海	公司 债	民营 企业	CC	大公国际资 信评估有限 公司	武汉当代科 技产业集团 股份有限公 司	医疗保 健	5	2017 -4- 26	6.80
147	2022- 4-11	14369 2.SH	18 当代 02	展期	10.00	湖北 省	上海	公司 债	民营 企业	CC	大公国际资 信评估有限 公司	武汉当代科 技产业集团 股份有限公 司	医疗保 健	5	2018 -6- 19	7.55
148	2022- 4-11	18825 4.SH	21 当代 01	展期	5.00	湖北 省	上海	公司 债	民营 企业	CC	大公国际资 信评估有限 公司	武汉当代科 技产业集团 股份有限公 司	医疗保 健	5	2021 -6- 15	6.95
149	2022- 4-11	18873 2.SH	21 当代 02	展期	2.00	湖北 省	上海	公司 债	民营 企业	CC	大公国际资 信评估有限 公司	武汉当代科 技产业集团 股份有限公 司	医疗保 健	5	2021 -9-8	6.50
150	2022- 3-23	14330 2.SH	17 中科 02	展期	2.43	重庆	上海	公司 债	民营 企业	BB+	联合资信评 估股份有限 公司	重庆市中科 控股有限公 司	工业	5	2017 -9- 22	7.60
151	2022- 3-18	10190 0385.1 B	19 南通 三建 MTN001	展期	5.00	江苏 省	银行 间	中期 票据	民营 企业	B+	联合资信评 估股份有限 公司	江苏南通三 建集团股份 有限公司	工业	3	2019 -3- 20	7.50

152	2022-3-17	14360 6.SH	18 鹏博 债	正常	4.75	山东省	上海	公司 债	民营 企业	BBB	联合资信评 估股份有限 公司	鹏博士电信 传媒集团股 份有限公司	电信服 务	5	2018 -4- 24	8.00
153	2022-2-24	10200 1413.I B	20 阳光 城 MTN002	触发交 叉违约	7.50	福建省	银行 间	中期 票据	民营 企业	BB	大公国际资 信评估有限 公司	阳光城集团 股份有限公 司	房地产	5	2020 -7- 22	6.80
154	2022-2-24	10200 1273.I B	20 阳光 城 MTN001	触发交 叉违约	6.00	福建省	银行 间	中期 票据	民营 企业	BB	大公国际资 信评估有限 公司	阳光城集团 股份有限公 司	房地产	4	2020 -6- 22	6.60
155	2022-2-24	10200 2022.I B	20 阳光 城 MTN003	触发交 叉违约	16.50	福建省	银行 间	中期 票据	民营 企业	BB	大公国际资 信评估有限 公司	阳光城集团 股份有限公 司	房地产	4	2020 -10- 27	6.80
156	2022-2-24	10210 0220.I B	21 阳光 城 MTN001	展期	5.80	福建省	银行 间	中期 票据	民营 企业	BB	大公国际资 信评估有限 公司	阳光城集团 股份有限公 司	房地产	4	2021 -1- 28	6.92
157	2022-2-24	14910 3.SZ	H0 阳城 01	未按时 兑付回 售款和 利息	12.00	福建省	深圳	公司 债	民营 企业	BB	大公国际资 信评估有限 公司	阳光城集团 股份有限公 司	房地产	4	2020 -4- 22	6.95
158	2022-2-24	14954 5.SZ	H1 阳城 02	未按时 兑付本 息	10.00	福建省	深圳	公司 债	民营 企业	BB	大公国际资 信评估有限 公司	阳光城集团 股份有限公 司	房地产	4	2021 -7-8	7.30
159	2022-2-24	14910 4.SZ	H0 阳城 02	未按时 兑付利 息	8.00	福建省	深圳	公司 债	民营 企业	BB	大公国际资 信评估有限 公司	阳光城集团 股份有限公 司	房地产	5	2020 -4- 22	7.30
160	2022-2-24	14936 3.SZ	H1 阳城 01	展期	10.00	福建省	深圳	公司 债	民营 企业	BB	大公国际资 信评估有限 公司	阳光城集团 股份有限公 司	房地产	5	2021 -1- 20	6.90
161	2022-2-24	14925 6.SZ	H0 阳城 04	未按时 兑付回 售款和 利息	8.00	福建省	深圳	公司 债	民营 企业	BB	大公国际资 信评估有限 公司	阳光城集团 股份有限公 司	房地产	5	2020 -10- 12	6.67
162	2022-	14920	H0 阳城	未按时	10.00	福建	深	公司	民营	BB	大公国际资	阳光城集团	房地产	4	2020	7.00

	2-24	8.SZ	03	兑付本息		省	圳	债	企业		信评估有限公司	股份有限公司				-8-20
163	2022-2-18	101900555.1B	19 福建阳光 MTN001	未按时兑付本息	1.00	福建省	银行间	中期票据	民营企业	BBB	东方金诚国际信用评估有限公司	福建阳光集团有限公司	房地产	3	2019-4-17	7.50
164	2022-2-18	101759069.1B	17 阳光城 MTN004	触发交叉违约	11.05	福建省	银行间	中期票据	民营企业	BB	中诚信国际信用评级有限责任公司	阳光城集团股份有限公司	房地产	5	2017-10-30	6.90
165	2022-2-18	101759017.1B	17 阳光城 MTN001	触发交叉违约	14.70	福建省	银行间	中期票据	民营企业	BB	中诚信国际信用评级有限责任公司	阳光城集团股份有限公司	房地产	5	2017-3-22	7.40
166	2022-2-18	101801439.1B	18 福建阳光 MTN001	展期	4.00	福建省	银行间	中期票据	民营企业	BBB	东方金诚国际信用评估有限公司	福建阳光集团有限公司	房地产	3	2018-12-6	8.50
167	2022-2-18	155476.SH	19 阳集 03	未按时兑付本息	3.39	福建省	上海	公司债	民营企业	BBB	东方金诚国际信用评估有限公司	福建阳光集团有限公司	房地产	3	2019-6-18	7.50
168	2022-2-18	155265.SH	19 阳集 02	未按时兑付本息	5.00	福建省	上海	公司债	民营企业	BBB	东方金诚国际信用评估有限公司	福建阳光集团有限公司	房地产	3	2019-3-28	7.50
169	2022-2-18	155145.SH	19 阳集 01	展期	4.00	福建省	上海	公司债	民营企业	BBB	东方金诚国际信用评估有限公司	福建阳光集团有限公司	房地产	3	2019-1-14	7.50
170	2022-1-26	155557.SH	19 当代 01	展期	6.85	北京	上海	公司债	民营企业	BBB-	东方金诚国际信用评估有限公司	当代节能置业股份有限公司	房地产	3	2019-7-22	7.80
171	2021-12-29	163688.SH	20 深业 04	展期	27.00	广东省	上海	公司债	民营企业	BB	联合资信评估股份有限公司	深圳深业物流集团股份有限公司	工业	5	2020-6-22	7.50
172	2021-12-23	177469.SH	20 新力 01	展期	3.00	广东省	上海	公司债	民营企业	B	联合资信评估股份有限公司	新力地产集团有限公司	房地产	5	2020-12-21	7.00
173	2021-	17822	21 新力	展期	2.55	广东	上	公司	民营	B	联合资信评	新力地产集	房地产	3	2021	7.00

	12-23	8.SH	01			省	海	债	企业		估股份有限 公司	团有限公司				-3- 24
174	2021- 12-23	15072 5.SH	18 新力 02	展期	0.34	广东 省	上海	公司 债	民营 企业	B	联合资信评 估股份有限 公司	新力地产集 团有限公司	房地产	3	2018 -10- 17	7.00
175	2021- 12-20	14913 9.SZ	20 恒大 03	展期	25.00	广东 省	深圳	公司 债	民营 企业	B	中诚信国际 信用评级有 限责任公司	恒大地产集 团有限公司	房地产	3	2020 -6-3	5.60
176	2021- 12-20	12239 3.SH	15 恒大 03	展期	82.00	广东 省	上海	公司 债	民营 企业	B	中诚信国际 信用评级有 限责任公司	恒大地产集 团有限公司	房地产	7	2015 -7-8	6.98
177	2021- 12-20	15540 7.SH	19 恒大 02	展期	50.00	广东 省	上海	公司 债	民营 企业	B	中诚信国际 信用评级有 限责任公司	恒大地产集 团有限公司	房地产	5	2019 -4- 29	6.80
178	2021- 12-20	14912 8.SZ	20 恒大 02	展期	40.00	广东 省	深圳	公司 债	民营 企业	B	中诚信国际 信用评级有 限责任公司	恒大地产集 团有限公司	房地产	3	2020 -5- 22	5.90
179	2021- 12-20	14946 7.SZ	21 恒大 01	展期	82.00	广东 省	深圳	公司 债	民营 企业	B	中诚信国际 信用评级有 限责任公司	恒大地产集 团有限公司	房地产	5	2021 -4- 23	7.00
180	2021- 12-20	14902 1.SZ	20 恒大 01	展期	45.00	广东 省	深圳	公司 债	民营 企业	B	中诚信国际 信用评级有 限责任公司	恒大地产集 团有限公司	房地产	3	2020 -1-6	6.98
181	2021- 12-20	15540 6.SH	19 恒大 01	展期	150.00	广东 省	上海	公司 债	民营 企业	B	中诚信国际 信用评级有 限责任公司	恒大地产集 团有限公司	房地产	4	2019 -4- 29	6.27
182	2021- 12-20	14925 8.SZ	20 恒大 05	展期	21.00	广东 省	深圳	公司 债	民营 企业	B	中诚信国际 信用评级有 限责任公司	恒大地产集 团有限公司	房地产	5	2020 -10- 13	5.80
183	2021- 12-20	14924 7.SZ	20 恒大 04	展期	40.00	广东 省	深圳	公司 债	民营 企业	B	中诚信国际 信用评级有 限责任公司	恒大地产集 团有限公司	房地产	5	2020 -9- 21	5.80
184	2021-	13302	21 佳房	正常	3.00	广东	深	公司	外商	BBB	中诚信国际	佳兆业集团	房地产	2	2021	7.00

	12-10	8.SZ	01			省	圳	债	独 资 企 业		信用 评 级 有 限 责 任 公 司	(深 圳) 有 限 公 司			-6- 24	
185	2021- 11-23	15509 2.SH	18 花 样 年	展 期	9.49	广 东 省	上 海	公 司 债	外 商 独 资 企 业	BBB-	中 诚 信 国 际 信 用 评 级 有 限 责 任 公 司	花 样 年 集 团 (中 国) 有 限 公 司	房 地 产	3	2018 -12- 13	7.50
186	2021- 11-23	16302 5.SH	19 花 样 02	展 期	7.30	广 东 省	上 海	公 司 债	外 商 独 资 企 业	BBB-	中 诚 信 国 际 信 用 评 级 有 限 责 任 公 司	花 样 年 集 团 (中 国) 有 限 公 司	房 地 产	3	2019 -11- 27	7.80
187	2021- 11-23	17510 8.SH	20 花 样 01	展 期	25.00	广 东 省	上 海	公 司 债	外 商 独 资 企 业	BBB-	中 诚 信 国 际 信 用 评 级 有 限 责 任 公 司	花 样 年 集 团 (中 国) 有 限 公 司	房 地 产	3	2020 -9-4	7.50
188	2021- 11-23	15549 3.SH	19 花 样 年	展 期	7.24	广 东 省	上 海	公 司 债	外 商 独 资 企 业	BBB-	中 诚 信 国 际 信 用 评 级 有 限 责 任 公 司	花 样 年 集 团 (中 国) 有 限 公 司	房 地 产	3	2019 -7-3	8.20
189	2021- 11-23	17544 7.SH	20 花 样 02	展 期	15.43	广 东 省	上 海	公 司 债	外 商 独 资 企 业	BBB-	中 诚 信 国 际 信 用 评 级 有 限 责 任 公 司	花 样 年 集 团 (中 国) 有 限 公 司	房 地 产	3	2020 -11- 23	7.50
190	2021- 10-18	19655 3.SH	21 新 力 03	正 常	4.51	广 东 省	上 海	公 司 债	民 营 企 业	BB	联 合 资 信 评 估 股 份 有 限 公 司	新 力 地 产 集 团 有 限 公 司	房 地 产	3	2021 -7- 20	7.20
191	2021- 8-30	10176 9004.I B	17 泛 海 MTN001	触 发 交 叉 违 约	5.40	北 京	银 行 间	中 期 票 据	民 营 企 业	C	东 方 金 诚 国 际 信 用 评 估 有 限 公 司	泛 海 控 股 股 份 有 限 公 司	金 融	5	2017 -3- 16	7.50
192	2021- 8-3	10200 1988.I B	20 蓝 光 MTN003	触 发 交 叉 违 约	15.00	四 川 省	银 行 间	中 期 票 据	民 营 企 业	C	大 公 国 际 资 信 评 估 有 限 公 司	四 川 蓝 光 发 展 股 份 有 限 公 司	房 地 产	2	2020 -10- 23	7.50
193	2021- 8-3	10210 0404.I B	21 蓝 光 MTN001	触 发 交 叉 违 约	10.00	四 川 省	银 行 间	中 期 票 据	民 营 企 业	C	大 公 国 际 资 信 评 估 有 限 公 司	四 川 蓝 光 发 展 股 份 有 限 公 司	房 地 产	2	2021 -3- 10	7.20
194	2021- 8-3	10200 1866.I B	20 蓝 光 MTN002	触 发 交 叉 违 约	10.00	四 川 省	银 行 间	中 期 票 据	民 营 企 业	C	大 公 国 际 资 信 评 估 有 限 公 司	四 川 蓝 光 发 展 股 份 有 限 公 司	房 地 产	2	2020 -9- 28	7.00
195	2021-	16378	20 蓝 光	提 前 到	8.00	四 川	上	公 司	民 营	C	大 公 国 际 资	四 川 蓝 光 发	房 地 产	3	2020	7.00

	7-30	8.SH	04	期末兑付		省	海	债	企业		信评估有限公司	展股份有限 公司			-7- 29	
196	2021-7-29	101573023.1B	15 中信国安 MTN004	未按时兑付利息	20.00	北京	银行间	中期票据	中央国有企业	C	联合资信评估股份有限公司	中信国安集团有限公司	工业	5	2015-12-14	4.23
197	2021-7-29	101800723.1B	18 中信国安 MTN001	未按时兑付利息	12.00	北京	银行间	中期票据	中央国有企业	C	联合资信评估股份有限公司	中信国安集团有限公司	工业	3	2018-6-26	7.00
198	2021-7-29	101576005.1B	15 中信国安 MTN003	未按时兑付利息	30.00	北京	银行间	中期票据	中央国有企业	C	联合资信评估股份有限公司	中信国安集团有限公司	工业	5	2015-10-13	5.70
199	2021-7-29	101800831.1B	18 中信国安 MTN002	未按时兑付利息	12.00	北京	银行间	中期票据	中央国有企业	C	联合资信评估股份有限公司	中信国安集团有限公司	工业	3	2018-7-31	7.00
200	2021-7-29	101578004.1B	15 中城建 MTN002	正常	25.00	北京	银行间	中期票据	民营企业	C	联合资信评估股份有限公司	中国城市建设控股集团有限公司	工业	10	2015-11-19	8.51
201	2021-7-29	101673002.1B	16 中信国安 MTN001	未按时兑付利息	16.00	北京	银行间	中期票据	中央国有企业	C	联合资信评估股份有限公司	中信国安集团有限公司	工业	5	2016-3-7	4.49
202	2021-7-29	101576001.1B	15 中信国安 MTN001	未按时兑付利息	30.00	北京	银行间	中期票据	中央国有企业	C	联合资信评估股份有限公司	中信国安集团有限公司	工业	5	2015-4-24	6.50
203	2021-7-29	101674002.1B	16 隆鑫 MTN001	未按时兑付本息	6.00	重庆	银行间	中期票据	民营企业	C	上海新世纪资信评估投资服务有限公司	隆鑫控股有限公司	可选消费	5	2016-5-4	6.00
204	2021-7-29	101673011.1B	16 中信国安 MTN002	未按时兑付本息	20.00	北京	银行间	中期票据	中央国有企业	C	联合资信评估股份有限公司	中信国安集团有限公司	工业	3	2016-12-13	5.80
205	2021-7-29	101473016.1B	14 中信国安 MTN002	未按时兑付本息	10.00	北京	银行间	中期票据	中央国有企业	C	联合资信评估股份有限公司	中信国安集团有限公司	工业	5	2014-11-4	4.90

206	2021-7-20	155169.SH	19 紫光 01	未按时兑付利息	6.00	北京	上海	公司债	中央国有企业	C	中诚信国际信用评级有限责任公司	紫光集团有限公司	信息技术	5	2019-1-23	5.11
207	2021-7-20	114139.SZ	17 紫光 03	未按时兑付利息	7.50	北京	深圳	公司债	中央国有企业	C	中诚信国际信用评级有限责任公司	紫光集团有限公司	信息技术	5	2017-3-23	5.85
208	2021-7-20	155085.SH	18 紫光 04	未按时兑付利息	50.00	北京	上海	公司债	中央国有企业	C	中诚信国际信用评级有限责任公司	紫光集团有限公司	信息技术	5	2018-12-6	5.20
209	2021-7-5	112600.SZ	H7 巴安 债	未按时兑付回售款	2.70	上海	深圳	公司债	公众企业	C	中诚信国际信用评级有限责任公司	上海巴安水务股份有限公司	工业	5	2017-10-18	6.50
210	2021-6-30	112467.SZ	H6 天广 01	未按时兑付回售款和利息	12.00	福建省	深圳	公司债	公众企业	C	联合资信评估股份有限公司	天广中茂股份有限公司	工业	5	2016-10-26	6.00
211	2021-6-30	112227.SZ	H4 利源 债	未按时兑付利息	7.40	吉林省	深圳	公司债	民营企业	C	联合资信评估股份有限公司	吉林利源精制股份有限公司	材料	5	2014-9-22	7.00
212	2021-6-28	136759.SH	16 三胞 05	未按时兑付回售款和利息	7.70	江苏省	上海	公司债	民营企业	C	中诚信国际信用评级有限责任公司	三胞集团有限公司	可选消费	5	2016-11-15	6.30
213	2021-6-28	112308.SZ	H5 银亿 01	未按时兑付回售款和利息	3.00	甘肃省	深圳	公司债	民营企业	C	中诚信国际信用评级有限责任公司	山子高科技股份有限公司	可选消费	5	2015-12-23	8.78
214	2021-6-28	143604.SH	18 同济 02	未按时兑付本息	2.00	湖北省	上海	公司债	民营企业	C	中诚信国际信用评级有限责任公司	同济堂医药有限公司	医疗保健	3	2018-4-20	7.80
215	2021-6-28	143603.SH	18 同济 01	未按时兑付本息	2.20	湖北省	上海	公司债	民营企业	C	中诚信国际信用评级有限责任公司	同济堂医药有限公司	医疗保健	3	2018-4-20	7.80

216	2021-6-28	136509.SH	16 三胞 02	未按时兑付回售款和利息	7.30	江苏省	上海	公司债	民营企业	C	中诚信国际信用评级有限责任公司	三胞集团有限公司	可选消费	5	2016-6-28	6.60
217	2021-6-26	143447.SH	18 力控 01	未按时兑付回售款和利息	5.00	重庆	上海	公司债	民营企业	C	联合资信评估股份有限公司	重庆力帆控股有限公司	可选消费	3	2018-1-12	7.50
218	2021-6-26	122346.SH	14 贵人鸟	未按时兑付本息	6.47	福建省	上海	公司债	民营企业	C	联合资信评估股份有限公司	贵人鸟股份有限公司	可选消费	5	2014-12-3	7.00
219	2021-6-25	101754066.1B	17 康美 MTN001	触发交叉违约	20.00	广东省	银行间	中期票据	公众企业	C	中诚信国际信用评级有限责任公司	康美药业股份有限公司	医疗保健	5	2017-7-14	5.20
220	2021-6-25	101754107.1B	17 康美 MTN003	触发交叉违约	20.00	广东省	银行间	中期票据	公众企业	C	中诚信国际信用评级有限责任公司	康美药业股份有限公司	医疗保健	5	2017-9-14	5.47
221	2021-6-25	101800701.1B	18 康美 MTN004	触发交叉违约	10.00	广东省	银行间	中期票据	公众企业	C	中诚信国际信用评级有限责任公司	康美药业股份有限公司	医疗保健	3	2018-6-19	7.00
222	2021-6-25	101800305.1B	18 康美 MTN002	未按时兑付本息	10.00	广东省	银行间	中期票据	公众企业	C	中诚信国际信用评级有限责任公司	康美药业股份有限公司	医疗保健	3	2018-3-26	6.10
223	2021-6-25	101800174.1B	18 康美 MTN001	未按时兑付本息	10.00	广东省	银行间	中期票据	公众企业	C	中诚信国际信用评级有限责任公司	康美药业股份有限公司	医疗保健	3	2018-3-16	6.28
224	2021-6-25	101800441.1B	18 康美 MTN003	触发交叉违约	10.00	广东省	银行间	中期票据	公众企业	C	中诚信国际信用评级有限责任公司	康美药业股份有限公司	医疗保健	3	2018-4-18	5.50
225	2021-6-25	101754083.1B	17 康美 MTN002	技术性违约	20.00	广东省	银行间	中期票据	公众企业	C	中诚信国际信用评级有限责任公司	康美药业股份有限公司	医疗保健	5	2017-8-15	5.29
226	2021-	10180	18 康美	触发交	10.00	广东	银	中期	公众	C	中诚信国际	康美药业股	医疗保	3	2018	6.80

	6-25	0722.I B	MTN005	又违约		省	行间	票据	企业		信用评级有 限责任公司	份有限公司	健		-6- 26	
227	2021- 6-25	11421 7.SZ	17 国购 01	提前到 期未兑 付	8.00	安徽 省	深圳	公司 债	民营 企业	C	联合资信评 估股份有限 公司	国购投资有 限公司	房地产	3	2017 -8- 28	8.00
228	2021- 6-25	12235 4.SH	15 康美 债	未按时 兑付回 售款和 利息	24.00	广东 省	上海	公司 债	公众 企业	C	中诚信国际 信用评级有 限责任公司	康美药业股 份有限公司	医疗保 健	7	2015 -1- 27	6.33
229	2021- 6-25	11274 6.SZ	18 国购 03	提前到 期未兑 付	1.12	安徽 省	深圳	公司 债	民营 企业	C	联合资信评 估股份有限 公司	国购投资有 限公司	房地产	5	2018 -8- 14	7.80
230	2021- 6-25	11427 3.SZ	17 国购 03	提前到 期未兑 付	3.00	安徽 省	深圳	公司 债	民营 企业	C	联合资信评 估股份有限 公司	国购投资有 限公司	房地产	3	2017 -12- 28	7.80
231	2021- 6-25	11235 4.SZ	16 国购 02	未按时 兑付回 售款和 利息	6.60	安徽 省	深圳	公司 债	民营 企业	C	联合资信评 估股份有限 公司	国购投资有 限公司	房地产	5	2016 -3- 16	8.00
232	2021- 6-25	14373 0.SH	18 康美 01	提前到 期未兑 付	15.00	广东 省	上海	公司 债	公众 企业	C	中诚信国际 信用评级有 限责任公司	康美药业股 份有限公司	医疗保 健	3	2018 -7- 18	7.30
233	2021- 6-25	11266 9.SZ	18 国购 01	提前到 期未兑 付	5.00	安徽 省	深圳	公司 债	民营 企业	C	联合资信评 估股份有限 公司	国购投资有 限公司	房地产	5	2018 -4-4	7.80
234	2021- 6-25	11241 7.SZ	16 国购 03	未按时 兑付回 售款和 利息	8.40	安徽 省	深圳	公司 债	民营 企业	C	联合资信评 估股份有限 公司	国购投资有 限公司	房地产	5	2016 -7- 22	8.00
235	2021- 6-25	11433 5.SZ	18 必康 01	展期	7.00	陕西 省	深圳	公司 债	民营 企业	C	联合资信评 估股份有限 公司	延安必康制 药股份有限 公司	医疗保 健	3	2018 -4- 26	7.50
236	2021-	11251	H7 盛运	提前到	4.55	安徽	深	公司	民营	C	联合资信评	安徽盛运环	工业	3	2017	6.98

	6-25	0.SZ	01	期未兑付		省	圳	债	企业		估股份有限 公司	保(集团)股 份有限公司			-3- 22	
237	2021- 6-25	11270 9.SZ	18 国购 02	提前到 期未兑 付	4.78	安徽 省	深圳	公司 债	民营 企业	C	联合资信评 估股份有限 公司	国购投资有 限公司	房地产	5	2018 -5- 17	7.80
238	2021- 6-25	14384 2.SH	18 康美 04	提前到 期未兑 付	20.00	广东 省	上海	公司 债	公众 企业	C	中诚信国际 信用评级有 限责任公司	康美药业股 份有限公司	医疗保 健	5	2018 -9- 27	6.80
239	2021- 6-25	11275 6.SZ	18 国购 04	提前到 期未兑 付	1.00	安徽 省	深圳	公司 债	民营 企业	C	联合资信评 估股份有限 公司	国购投资有 限公司	房地产	5	2018 -8- 23	7.80
240	2021- 6-25	11406 8.SZ	16 国购 债	触发交 叉违约	5.00	安徽 省	深圳	公司 债	民营 企业	C	联合资信评 估股份有限 公司	国购投资有 限公司	房地产	3	2016 -11- 22	8.00
241	2021- 6-25	11233 4.SZ	16 国购 01	未按时 兑付回 售款和 利息	5.00	安徽 省	深圳	公司 债	民营 企业	C	联合资信评 估股份有限 公司	国购投资有 限公司	房地产	5	2016 -1- 29	8.00
242	2021- 6-24	14304 0.SH	17 金钰 债	未按时 兑付利 息	7.50	湖北 省	上海	公司 债	民营 企业	C	联合资信评 估股份有限 公司	东方金钰股 份有限公司	可选消 费	5	2017 -3- 15	7.00
243	2021- 6-15	11435 4.SZ	18 北讯 04	未按时 兑付利 息	5.38	广东 省	深圳	公司 债	民营 企业	C	联合资信评 估股份有限 公司	北讯集团股 份有限公司	工业	3	2018 -7- 13	7.80
244	2021- 6-15	11429 0.SZ	18 北讯 01	展期	7.00	广东 省	深圳	公司 债	民营 企业	C	联合资信评 估股份有限 公司	北讯集团股 份有限公司	工业	3	2018 -1- 18	8.00
245	2021- 6-15	11433 4.SZ	18 北讯 03	展期	7.63	广东 省	深圳	公司 债	民营 企业	C	联合资信评 估股份有限 公司	北讯集团股 份有限公司	工业	3	2018 -4- 24	8.00
246	2021- 6-8	15022 2.SH	18 九通 02	展期	14.00	河北 省	上海	公司 债	民营 企业	C	中诚信国际 信用评级有 限责任公司	九通基业投 资有限公司	工业	3	2018 -5- 30	5.90

247	2021-5-25	101753016.1B	17 康得新 MTN002	未按时兑付利息	10.00	江苏省	银行间	中期票据	公众企业	C	上海新世纪资信评估投资服务有限公司	康得新复合材料集团股份有限公司	材料	5	2017-7-12	5.48
248	2021-5-25	101759003.1B	17 康得新 MTN001	未按时兑付利息	10.00	江苏省	银行间	中期票据	公众企业	C	上海新世纪资信评估投资服务有限公司	康得新复合材料集团股份有限公司	材料	5	2017-2-14	5.50
249	2021-5-21	150597.SH	18 晟晏 01	展期	0.54	宁夏回族自治区	上海	公司债	民营企业	BB	大公国际资信评估有限公司	宁夏晟晏实业集团有限公司	材料	3	2018-8-3	8.50
250	2021-5-21	136534.SH	16 晟晏 02	展期	0.07	宁夏回族自治区	上海	公司债	民营企业	BB	大公国际资信评估有限公司	宁夏晟晏实业集团有限公司	材料	5	2016-7-11	7.80
251	2021-5-17	143839.SH	18 晟晏 G1	正常	6.00	宁夏回族自治区	上海	公司债	民营企业	BB	东方金诚国际信用评估有限公司	宁夏晟晏实业集团有限公司	材料	5	2018-9-26	3.85
252	2021-5-17	150708.SH	18 晟晏 02	展期	0.20	宁夏回族自治区	上海	公司债	民营企业	BB	东方金诚国际信用评估有限公司	宁夏晟晏实业集团有限公司	材料	3	2018-9-17	8.50
253	2021-5-13	1821026.IB	18 榆次农商二级 01	正常	2.00	山西省	银行间	金融债	地方国有企业	BBB-	中诚信国际信用评级有限责任公司	山西榆次农村商业银行股份有限公司	金融	10	2018-6-28	5.70
254	2021-5-13	1921048.IB	19 榆次农商二级	正常	3.00	山西省	银行间	金融债	地方国有企业	BBB-	中诚信国际信用评级有限责任公司	山西榆次农村商业银行股份有限公司	金融	10	2019-12-19	5.80
255	2021-	13546	16 华夏	展期	40.00	河北省	上	公司	民营	C	大公国际资	华夏幸福基	房地产	5	2016	7.20

	5-12	5.SH	06			省	海	债	企业		信评估有限 公司	业股份有限 公司			-5- 10	
256	2021- 4-19	13539 1.SH	16 华夏 05	展期	20.00	河北 省	上海	公司 债	民营 企业	C	大公国际资 信评估有限 公司	华夏幸福基 业股份有限 公司	房地产	5	2016 -4- 12	7.20
257	2021- 4-8	11860 7.SZ	16 紫光 02	未按时 兑付本 息	3.01	北京	深圳	公司 债	中央 国有 企业	C	中诚信国际 信用评级有 限责任公司	紫光集团有 限公司	信息技 术	5	2016 -4-6	5.30
258	2021- 3-29	15527 3.SH	19 华夏 01	未按时 兑付回 售款和 利息	10.00	河北 省	上海	公司 债	民营 企业	C	中诚信国际 信用评级有 限责任公司	华夏幸福基 业股份有限 公司	房地产	5	2019 -3- 21	5.50
259	2021- 3-26	15527 9.SH	19 紫光 02	未按时 兑付回 售款和 利息	20.00	北京	上海	公司 债	中央 国有 企业	C	中诚信国际 信用评级有 限责任公司	紫光集团有 限公司	信息技 术	3	2019 -3- 21	4.94
260	2021- 3-25	14570 7.SH	17 九通 01	展期	10.00	河北 省	上海	公司 债	民营 企业	CC	中诚信国际 信用评级有 限责任公司	九通基业投 资有限公司	工业	4	2017 -8- 14	6.20
261	2021- 3-25	15017 0.SH	18 九通 01	正常	9.54	河北 省	上海	公司 债	民营 企业	CCC	中诚信国际 信用评级有 限责任公司	九通基业投 资有限公司	工业	5	2018 -3-8	6.95
262	2021- 3-25	16255 0.SH	19 九通 03	正常	3.16	河北 省	上海	公司 债	民营 企业	CC	中诚信国际 信用评级有 限责任公司	九通基业投 资有限公司	工业	5	2019 -12- 4	6.40
263	2021- 3-24	10200 0735.1 B	20 华夏 幸福 MTN002	触发交 叉违约	5.00	河北 省	银行 间	中期 票据	民营 企业	C	中诚信国际 信用评级有 限责任公司	华夏幸福基 业股份有限 公司	房地产	5	2020 -4- 16	5.17
264	2021- 3-24	10200 0447.1 B	20 华夏 幸福 MTN001	触发交 叉违约	10.00	河北 省	银行 间	中期 票据	民营 企业	C	中诚信国际 信用评级有 限责任公司	华夏幸福基 业股份有限 公司	房地产	5	2020 -3- 19	5.50
265	2021- 3-24	13530 2.SH	16 华夏 04	展期	30.00	河北 省	上海	公司 债	民营 企业	C	大公国际资 信评估有限	华夏幸福基 业股份有限	房地产	5	2016 -3-	7.40

											公司	公司			24	
266	2021-3-18	155090.SH	18 福晟03	未按时兑付回售款和利息	15.00	福建省	上海	公司债	民营企业	C	大公国际资信评估有限公司	福建福晟集团有限公司	工业	3	2018-12-12	7.90
267	2021-3-18	155356.SH	19 福晟02	未按时兑付本息	10.00	福建省	上海	公司债	民营企业	C	大公国际资信评估有限公司	福建福晟集团有限公司	工业	3	2019-4-19	7.80
268	2021-3-18	143899.SH	18 福晟02	未按时兑付回售款和利息	10.00	福建省	上海	公司债	民营企业	C	大公国际资信评估有限公司	福建福晟集团有限公司	工业	3	2018-11-14	7.90
269	2021-3-18	136356.SH	16 宁远高	未按时兑付本息	5.30	宁夏回族自治区	上海	公司债	民营企业	C	大公国际资信评估有限公司	宁夏远高实业集团有限公司	材料	5	2016-4-11	8.05
270	2021-3-18	155739.SH	19 远高02	触发交叉违约	4.00	宁夏回族自治区	上海	公司债	民营企业	C	大公国际资信评估有限公司	宁夏远高实业集团有限公司	材料	5	2019-9-24	7.00
271	2021-3-18	155205.SH	19 福晟01	未按时兑付本息	10.00	福建省	上海	公司债	民营企业	C	大公国际资信评估有限公司	福建福晟集团有限公司	工业	3	2019-3-15	7.80
272	2021-3-17	101661036.IB	16 美兰机场 MTN001	提前到期未兑付	15.00	海南省	银行间	中期票据	地方国有企业	C	大公国际资信评估有限公司	海口美兰国际机场有限责任公司	工业	6	2016-12-28	9.33
273	2021-3-17	101761024.IB	17 美兰机场 MTN001	提前到期未兑付	13.00	海南省	银行间	中期票据	地方国有企业	C	大公国际资信评估有限公司	海口美兰国际机场有限责任公司	工业	6	2017-10-20	9.58
274	2021-3-11	135082.SH	16 华夏01	展期	28.00	河北省	上海	公司债	民营企业	C	大公国际资信评估有限公司	华夏幸福基业股份有限公司	房地产	5	2016-3-4	7.40
275	2021-	13624	16 华夏	未按时	20.00	河北	上	公司	民营	C	大公国际资	华夏幸福基	房地产	5	2016	7.00

	3-4	4.SH	02	兑付本息		省	海	债	企业		信评估有限公司	业股份有限公司			-3-2	
276	2021-3-4	136167.SH	16 华夏债	未按时兑付本息	0.12	河北省	上海	公司债	民营企业	CC	大公国际资信评估有限公司	华夏幸福基业股份有限公司	房地产	7	2016-1-19	6.60
277	2021-3-4	122494.SH	15 华夏05	未按时兑付利息	40.00	河北省	上海	公司债	民营企业	CC	大公国际资信评估有限公司	华夏幸福基业股份有限公司	房地产	7	2015-10-21	5.50
278	2021-3-1	155102.SH	18 华夏06	正常	0.18	河北省	上海	公司债	民营企业	CCC	中诚信国际信用评级有限责任公司	华夏幸福基业股份有限公司	房地产	5	2018-12-18	6.00
279	2021-3-1	155103.SH	18 华夏07	正常	40.00	河北省	上海	公司债	民营企业	CCC	中诚信国际信用评级有限责任公司	华夏幸福基业股份有限公司	房地产	7	2018-12-18	8.30
280	2021-2-24	124597.SH	14 海资01	展期	8.00	海南省	上海	企业债	民营企业	C	中证鹏元资信评估股份有限公司	海航资本集团有限公司	工业	7	2014-4-29	8.00
281	2021-2-24	1480153.IB	14 海资债 01	展期	8.00	海南省	银行间	企业债	民营企业	C	中证鹏元资信评估股份有限公司	海航资本集团有限公司	工业	7	2014-4-29	8.00
282	2021-2-23	041900122.IB	19 凤凰机场 CP001	展期	10.00	海南省	银行间	短期融资券	民营企业	D	东方金诚国际信用评估有限公司	三亚凤凰国际机场有限责任公司	工业	1	2019-3-21	7.30
283	2021-2-23	124286.SH	13 海航债	展期	3.90	海南省	上海	企业债	民营企业	C	上海新世纪资信评估投资服务有限公司	海航集团有限公司	工业	7	2013-4-15	7.10
284	2021-2-23	127312.SH	15 海航债	展期	30.00	海南省	上海	企业债	民营企业	C	上海新世纪资信评估投资服务有限公司	海航集团有限公司	工业	7	2015-11-26	5.99
285	2021-2-23	139205.SH	16 海集02	提前到期未兑	18.00	海南省	上海	企业债	民营企业	C	上海新世纪资信评估投	海航集团有	工业	6	2016-8-	8.70

				付							资服务有限公司				22	
286	2021-2-23	127315.SH	15 机场债	展期	8.00	海南省	上海	企业债	民营企业	C	东方金诚国际信用评估有限公司	海航机场集团有限公司	工业	7	2015-12-2	6.88
287	2021-2-23	1680331.IB	16 海航集团可续期债 02	提前到期未兑付	18.00	海南省	银行间	企业债	民营企业	C	上海新世纪资信评估投资服务有限公司	海航集团有限公司	工业	6	2016-8-22	8.70
288	2021-2-23	1380157.IB	13 海航债	展期	3.90	海南省	银行间	企业债	民营企业	C	上海新世纪资信评估投资服务有限公司	海航集团有限公司	工业	7	2013-4-15	7.10
289	2021-2-23	139082.SH	16 海集 01	提前到期未兑付	20.00	海南省	上海	企业债	民营企业	C	上海新世纪资信评估投资服务有限公司	海航集团有限公司	工业	6	2016-4-13	9.22
290	2021-2-23	1580287.IB	15 海航机场债	展期	8.00	海南省	银行间	企业债	民营企业	C	东方金诚国际信用评估有限公司	海航机场集团有限公司	工业	7	2015-12-2	6.88
291	2021-2-23	1580273.IB	15 海航债	展期	30.00	海南省	银行间	企业债	民营企业	C	上海新世纪资信评估投资服务有限公司	海航集团有限公司	工业	7	2015-11-26	5.99
292	2021-2-23	1680190.IB	16 海航集团可续期债 01	提前到期未兑付	20.00	海南省	银行间	企业债	民营企业	C	上海新世纪资信评估投资服务有限公司	海航集团有限公司	工业	6	2016-4-13	9.22
293	2021-2-23	101564049.1B	15 海南航空 MTN001	提前到期未兑付	25.00	海南省	银行间	中期票据	民营企业	C	上海新世纪资信评估投资服务有限公司	海南航空控股股份有限公司	工业	6	2015-10-19	8.78
294	2021-	10176	17 凤凰	提前到	10.00	海南	银	中期	民营	C	东方金诚国	三亚凤凰国	工业	6	2017	9.78

	2-23	1022.I B	MTN001	期末兑 付		省	行 间	票 据	企 业		际信用评估 有限公司	际机场有限 责任公司			-6- 20	
295	2021- 2-23	10176 1049.I B	17 凤凰 MTN002	提前到 期未兑 付	5.00	海南 省	银 行 间	中 期 票 据	民 营 企 业	C	东方金诚国 际信用评估 有限公司	三亚凤凰国 际机场有限 责任公司	工业	6	2017 -12- 19	10.1 9
296	2021- 2-23	10166 4005.I B	16 海南 航空 MTN001	提前到 期未兑 付	25.00	海南 省	银 行 间	中 期 票 据	民 营 企 业	C	上海新世纪 资信评估投 资服务有限 公司	海南航空控 股股份有限 公司	工业	6	2016 -3-7	8.46
297	2021- 2-23	13690 1.SH	18 海航 Y5	提前到 期未兑 付	14.00	海南 省	上 海	公 司 债	民 营 企 业	C	中诚信国际 信用评级有 限责任公司	海南航空控 股股份有限 公司	工业	3	2018 -11- 26	7.30
298	2021- 2-23	13696 0.SH	18 海航 Y1	提前到 期未兑 付	5.00	海南 省	上 海	公 司 债	民 营 企 业	C	中诚信国际 信用评级有 限责任公司	海南航空控 股股份有限 公司	工业	3	2018 -9- 12	7.60
299	2021- 2-23	11280 9.SZ	18 航空 01	正常	7.90	海南 省	深 圳	公 司 债	民 营 企 业	C	上海新世纪 资信评估投 资服务有限 公司	海航航空集 团有限公司	工业	5	2018 -11- 30	7.80
300	2021- 2-23	13695 6.SH	18 海航 Y2	提前到 期未兑 付	8.00	海南 省	上 海	公 司 债	民 营 企 业	C	中诚信国际 信用评级有 限责任公司	海南航空控 股股份有限 公司	工业	3	2018 -9- 25	7.45
301	2021- 2-23	13693 4.SH	18 海航 Y4	提前到 期未兑 付	8.00	海南 省	上 海	公 司 债	民 营 企 业	C	中诚信国际 信用评级有 限责任公司	海南航空控 股股份有限 公司	工业	3	2018 -11- 1	7.35
302	2021- 2-23	13694 6.SH	18 海航 Y3	提前到 期未兑 付	15.00	海南 省	上 海	公 司 债	民 营 企 业	C	中诚信国际 信用评级有 限责任公司	海南航空控 股股份有限 公司	工业	3	2018 -10- 17	7.45
303	2021- 2-23	12207 1.SH	11 海航 02	提前到 期未兑 付	14.40	海南 省	上 海	公 司 债	民 营 企 业	C	上海新世纪 资信评估投 资服务有限 公司	海南航空控 股股份有限 公司	工业	10	2011 -5- 24	6.20
304	2021-	11285	19 航空	展期	22.10	海南	深	公 司	民 营	C	上海新世纪	海航航空集	工业	5	2019	7.80

	2-23	2.SZ	01			省	圳	债	企业		资信评估投 资服务有限 公司	团有限公司				-1- 22
305	2021- 2-22	10175 8019.I B	17 祥鹏 MTN001	提前到 期未兑 付	5.00	云南 省	银行 间	中期 票据	地方 国有 企业	C	联合资信评 估股份有限 公司	云南祥鹏航 空有限责任 公司	工业	4	2017 -5-3	9.90
306	2021- 2-2	15520 6.SH	19 远高 01	触发交 叉违约	1.00	宁夏 回族自治 区	上海	公司 债	民营 企业	C	大公国际资 信评估有限 公司	宁夏远高实 业集团有限 公司	材料	5	2019 -3-8	7.50
307	2021- 1-26	18220 24.IB	18 西藏 租赁债 01	展期	30.00	西藏 自治区	银行 间	金融 债	民营 企业	BBB	联合资信评 估股份有限 公司	西藏金融租 赁有限公司	金融	13	2018 -7- 31	5.80
308	2021- 1-26	19220 30.IB	19 西藏 租赁债 01	展期	20.00	西藏 自治区	银行 间	金融 债	民营 企业	BBB	联合资信评 估股份有限 公司	西藏金融租 赁有限公司	金融	3	2019 -8-6	5.50
309	2021- 1-25	11846 3.SZ	16 紫光 01	未按时 兑付本 息	2.95	北京	深圳	公司 债	中央 国有 企业	C	中诚信国际 信用评级有 限责任公司	紫光集团有 限公司	信息技 术	5	2016 -1- 14	5.60
310	2021- 1-15	10180 0017.I B	18 鸿达 兴业 MTN001	未按时 兑付本 息	13.00	广东 省	银行 间	中期 票据	民营 企业	C	上海新世纪 资信评估投 资服务有限 公司	鸿达兴业集 团有限公司	材料	3	2018 -1- 11	7.00
311	2020- 12-30	15230 04.IB	15 天安 财险	正常	53.00	上海	银行 间	金融 债	中外 合资 企业	BBB	中债资信评 估有限责任 公司	天安财产保 险股份有限 公司	金融	10	2015 -9- 29	6.97
312	2020- 12-30	15230 10.IB	15 天安 人寿	展期	20.00	北京	银行 间	金融 债	公众 企业	BBB	中债资信评 估有限责任 公司	天安人寿保 险股份有限 公司	金融	10	2015 -12- 25	7.25
313	2020- 12-16	12239 7.SH	15 宜华 01	展期	12.00	广东 省	上海	公司 债	民营 企业	CCC	中诚信国际 信用评级有 限责任公司	宜华生活科 技股份有限 公司	可选消 费	5	2015 -7- 16	6.88
314	2020-	12240	15 宜华	展期	6.00	广东	上	公司	民营	CCC	中诚信国际	宜华生活科	可选消	5	2015	6.88

	12-16	5.SH	02			省	海	债	企业		信用评级有 限责任公司	技股份有限 公司	费		-7- 23	
315	2020- 11-24	15504 1.SH	18 远高 01	未按时 兑付本息	1.00	宁夏 回族自治 区	上海	公司 债	民营 企业	C	大公国际资 信评估有限 公司	宁夏远高实 业集团有限 公司	材料	2	2018 -11- 20	7.50
316	2020- 11-20	12785 9.SH	H18 华 汽 1	提前到 期未兑 付	15.00	辽宁 省	上海	企业 债	地方 国有 企业	C	大公国际资 信评估有限 公司	华晨汽车集 团控股有限 公司	可选消 费	5	2018 -9- 13	5.40
317	2020- 11-20	12786 0.SH	H18 华 汽 2	提前到 期未兑 付	5.00	辽宁 省	上海	企业 债	地方 国有 企业	C	大公国际资 信评估有限 公司	华晨汽车集 团控股有限 公司	可选消 费	5	2018 -9- 13	6.30
318	2020- 11-20	18801 83.IB	18 华汽 债 01	提前到 期未兑 付	15.00	辽宁 省	银行 间	企业 债	地方 国有 企业	C	大公国际资 信评估有限 公司	华晨汽车集 团控股有限 公司	可选消 费	5	2018 -9- 13	5.40
319	2020- 11-20	18801 84.IB	18 华汽 债 02	提前到 期未兑 付	5.00	辽宁 省	银行 间	企业 债	地方 国有 企业	C	大公国际资 信评估有限 公司	华晨汽车集 团控股有限 公司	可选消 费	5	2018 -9- 13	6.30
320	2020- 11-20	14301 7.SH	H17 华 汽 1	提前到 期未兑 付	20.00	辽宁 省	上海	公司 债	地方 国有 企业	C	大公国际资 信评估有限 公司	华晨汽车集 团控股有限 公司	可选消 费	5	2017 -3-9	6.30
321	2020- 11-20	14586 0.SH	H17 华 汽 5	未按时 兑付本 息	10.00	辽宁 省	上海	公司 债	地方 国有 企业	C	大公国际资 信评估有限 公司	华晨汽车集 团控股有限 公司	可选消 费	3	2017 -10- 19	5.30
322	2020- 11-18	10167 8001.I B	16 中城 建 MTN001	未按时 兑付利 息	18.00	北京	银行 间	中期 票据	民营 企业	C	联合资信评 估股份有限 公司	中国城市建 设控股集团 有限公司	工业	5	2016 -2- 26	3.97
323	2020- 11-13	14305 2.SH	17 成龙 01	未按时 兑付利 息	2.00	浙江 省	上海	公司 债	民营 企业	C	东方金诚国 际信用评估 有限公司	成龙建设集 团有限公司	工业	5	2017 -4-6	7.60
324	2020- 11-13	15524 2.SH	19 成龙 01	未按时 兑付利 息	2.00	浙江 省	上海	公司 债	民营 企业	C	东方金诚国 际信用评估 有限公司	成龙建设集 团有限公司	工业	5	2019 -3- 27	7.60

325	2020-11-13	143376.SH	17 成龙 03	未按时兑付回售款和利息	2.00	浙江省	上海	公司债	民营企业	C	东方金诚国际信用评估有限公司	成龙建设集团有限公司	工业	5	2017-11-10	7.60
326	2020-11-13	143649.SH	18 成龙 01	提前到期未兑付	2.20	浙江省	上海	公司债	民营企业	C	东方金诚国际信用评估有限公司	成龙建设集团有限公司	工业	5	2018-5-18	7.50
327	2020-11-4	101800477.1B	18 新华联控 MTN001	展期	5.00	北京	银行间	中期票据	民营企业	CC	大公国际资信评估有限公司	新华联控股有限公司	工业	5	2018-4-20	8.00
328	2020-11-4	101900660.1B	19 新华联控 MTN001	展期	5.00	北京	银行间	中期票据	民营企业	C	大公国际资信评估有限公司	新华联控股有限公司	工业	5	2019-4-29	7.00
329	2020-11-4	101767003.1B	17 新华联控 MTN001	未按时兑付本息	10.00	北京	银行间	中期票据	民营企业	CC	大公国际资信评估有限公司	新华联控股有限公司	工业	6	2017-4-10	9.72
330	2020-9-29	101560002.1B	15 森工集 MTN001	提前到期未兑付	10.00	吉林省	银行间	中期票据	地方国有企业	C	中诚信国际信用评级有限责任公司	中国吉林森林工业集团有限责任公司	材料	6	2015-2-3	10.55
331	2020-9-4	143683.SH	18 铁牛 01	提前到期未兑付	2.00	浙江省	上海	公司债	民营企业	C	联合信用评级有限公司	铁牛集团有限公司	可选消费	5	2018-6-14	7.20
332	2020-9-4	155104.SH	18 铁牛 02	提前到期未兑付	17.20	浙江省	上海	公司债	民营企业	C	联合信用评级有限公司	铁牛集团有限公司	可选消费	5	2018-12-21	7.20
333	2020-9-4	145204.SH	16 铁牛 01	未按时兑付本金	7.10	浙江省	上海	公司债	民营企业	C	联合信用评级有限公司	铁牛集团有限公司	可选消费	3	2016-11-23	7.50
334	2020-8-21	041762045.1B	17 洛娃科技 CP001	未按时兑付本息	3.00	北京	银行间	短期融资券	民营企业	D	联合资信评估股份有限公司	洛娃科技实业集团有限公司	日常消费	1	2017-12-4	7.50
335	2020-	10168	16 洛娃	未按时	4.50	北京	银	中期	民营	C	联合资信评	洛娃科技实	日常消	3	2016	5.95

	8-21	3004.I B	科技 MTN001	兑付本息			行 间	票 据	企 业		估 份 有 限 公 司	业 集 团 有 限 公 司	费		-6- 20	
336	2020- 8-18	11870 4.SZ	16 隆地 02	展期	8.00	重 庆	深 圳	公 司 债	民 营 企 业	BB	东 方 金 诚 国 际 信 用 评 估 有 限 公 司	重 庆 爱 普 地 产 (集 团) 有 限 公 司	房 地 产	5	2016 -6-8	6.80
337	2020- 7-30	10165 9065.I B	16 东旭 光 电 MTN001 A	未按时 兑 付 回 售 款 和 利 息	22.00	河 北 省	银 行 间	中 期 票 据	民 营 企 业	C	中 诚 信 国 际 信 用 评 级 有 限 责 任 公 司	东 旭 光 电 科 技 股 份 有 限 公 司	信 息 技 术	5	2016 -11- 15	7.48
338	2020- 7-30	10176 1030.I B	17 宜华 企 业 MTN002	未按时 兑 付 本 息	10.00	广 东 省	银 行 间	中 期 票 据	民 营 企 业	C	中 诚 信 国 际 信 用 评 级 有 限 责 任 公 司	宜 华 企 业 (集 团) 有 限 公 司	可 选 消 费	3	2017 -7- 25	5.80
339	2020- 7-30	10176 1015.I B	17 宜华 企 业 MTN001	未按时 兑 付 利 息	10.00	广 东 省	银 行 间	中 期 票 据	民 营 企 业	CC	中 诚 信 国 际 信 用 评 级 有 限 责 任 公 司	宜 华 企 业 (集 团) 有 限 公 司	可 选 消 费	5	2017 -4- 28	6.50
340	2020- 7-30	10165 9069.I B	16 东旭 光 电 MTN002	未按时 兑 付 回 售 款 和 利 息	17.00	河 北 省	银 行 间	中 期 票 据	民 营 企 业	C	中 诚 信 国 际 信 用 评 级 有 限 责 任 公 司	东 旭 光 电 科 技 股 份 有 限 公 司	信 息 技 术	5	2016 -11- 30	8.00
341	2020- 7-30	10165 9066.I B	16 东旭 光 电 MTN001 B	未按时 兑 付 利 息	8.00	河 北 省	银 行 间	中 期 票 据	民 营 企 业	CC	中 诚 信 国 际 信 用 评 级 有 限 责 任 公 司	东 旭 光 电 科 技 股 份 有 限 公 司	信 息 技 术	5	2016 -11- 15	5.09
342	2020- 7-29	10155 9055.I B	15 宏图 MTN001	未按时 兑 付 本 息	7.00	江 苏 省	银 行 间	中 期 票 据	民 营 企 业	C	中 诚 信 国 际 信 用 评 级 有 限 责 任 公 司	江 苏 宏 图 高 科 技 股 份 有 限 公 司	可 选 消 费	3	2015 -11- 23	6.00
343	2020- 7-29	10165 9043.I B	16 宏图 高 科 MTN001	未按时 兑 付 本 息	7.00	江 苏 省	银 行 间	中 期 票 据	民 营 企 业	C	中 诚 信 国 际 信 用 评 级 有 限 责 任 公 司	江 苏 宏 图 高 科 技 股 份 有 限 公 司	可 选 消 费	3	2016 -7- 20	5.00
344	2020- 7-29	10175 8003.I B	17 宏图 高 科 MTN001	未按时 兑 付 本 息	0.50	江 苏 省	银 行 间	中 期 票 据	民 营 企 业	C	中 诚 信 国 际 信 用 评 级 有 限 责 任 公 司	江 苏 宏 图 高 科 技 股 份 有 限 公 司	可 选 消 费	3	2017 -7- 20	8.18
345	2020-	10180	18 中融	展期	15.00	山 东	银	中 期	民 营	C	联 合 资 信 评	中 融 新 大 集	工 业	5	2018	7.50

	7-21	0146.I B	新大 MTN001			省	行 间	票 据	企 业		估股份有限 公司	团有限公司			-3-1	
346	2020- 7-21	10176 7007.I B	17 中融 新大 MTN001	未按时 兑付利 息	15.00	山东 省	银 行 间	中 期 票 据	民 营 企 业	C	联合资信评 估股份有限 公司	中融新大集 团有限公司	工业	5	2017 -7- 17	7.40
347	2020- 7-21	10180 0446.I B	18 中融 新大 MTN002	未按时 兑付回 售款和 利息	6.49	山东 省	银 行 间	中 期 票 据	民 营 企 业	C	联合资信评 估股份有限 公司	中融新大集 团有限公司	工业	4	2018 -4- 18	8.00
348	2020- 7-21	14340 6.SH	17 新大 02	正常	10.00	山东 省	上 海	公 司 债	民 营 企 业	C	联合信用评 级有限公司	中融新大集 团有限公司	工业	7	2017 -11- 16	7.50
349	2020- 7-21	14345 7.SH	18 新大 02	未按时 兑付本 息	5.81	山东 省	上 海	公 司 债	民 营 企 业	C	联合信用评 级有限公司	中融新大集 团有限公司	工业	3	2018 -1- 19	7.10
350	2020- 7-21	15512 0.SH	18 新大 04	未按时 兑付本 息	10.00	山东 省	上 海	公 司 债	民 营 企 业	C	联合信用评 级有限公司	中融新大集 团有限公司	工业	3	2018 -12- 26	7.70
351	2020- 7-21	14345 6.SH	18 新大 01	未按时 兑付本 息	10.00	山东 省	上 海	公 司 债	民 营 企 业	C	联合信用评 级有限公司	中融新大集 团有限公司	工业	3	2018 -1- 19	7.00
352	2020- 7-21	15507 9.SH	18 新大 03	未按时 兑付本 息	15.00	山东 省	上 海	公 司 债	民 营 企 业	C	联合信用评 级有限公司	中融新大集 团有限公司	工业	3	2018 -12- 3	7.10
353	2020- 7-16	12241 7.SH	15 东旭 集	未按时 兑付本 息	19.24	河北 省	上 海	公 司 债	民 营 企 业	C	中证鹏元资 信评估股份 有限公司	东旭集团有 限公司	工业	5	2015 -7- 30	7.00
354	2020- 7-6	10180 1204.I B	18 桑德 工程 MTN001	提前到 期未兑 付	5.00	北京	银 行 间	中 期 票 据	中 外 合 资 企 业	C	中诚信国际 信用评级有 限责任公司	北京桑德环 境工程有限 公司	公用事 业	3	2018 -10- 23	7.50
355	2020- 7-6	10177 2001.I B	17 桑德 工程 MTN001	展期	0.98	北京	银 行 间	中 期 票 据	中 外 合 资 企 业	C	中诚信国际 信用评级有 限责任公司	北京桑德环 境工程有限 公司	公用事 业	3	2017 -3-2	6.50

356	2020-6-29	112496.SZ	17 天神01	未按时兑付回售款和利息	10.00	辽宁省	深圳	公司债	公众企业	C	中证鹏元资信评估股份有限公司	天娱数字科技(大连)集团股份有限公司	信息技术	5	2017-1-18	7.79
357	2020-6-28	112231.SZ	14 金贵债	未按时兑付本息	6.85	湖南省	深圳	公司债	地方国有企业	C	东方金诚国际信用评估有限公司	郴州市金贵银业股份有限公司	材料	5	2014-11-3	7.55
358	2020-6-28	135349.SH	16 刚泰02	展期	3.60	甘肃省	上海	公司债	民营企业	C	东方金诚国际信用评估有限公司	甘肃刚泰控股(集团)股份有限公司	可选消费	3	2016-3-25	8.00
359	2020-6-24	143387.SH	17 刚股01	未按时兑付利息	5.00	甘肃省	上海	公司债	民营企业	C	联合信用评级有限公司	甘肃刚泰控股(集团)股份有限公司	可选消费	5	2017-11-7	7.20
360	2020-6-24	136548.SH	16 正源01	未按时兑付回售款和利息	13.54	辽宁省	上海	公司债	中外合资企业	C	联合信用评级有限公司	正源房地产开发有限公司	房地产	5	2016-7-14	8.00
361	2020-6-23	136875.SH	16 华晨01	展期	20.00	北京	上海	公司债	民营企业	C	联合信用评级有限公司	华晨电力股份有限公司	公用事业	3	2016-12-6	6.00
362	2020-6-22	150554.SH	18 丰盛01	未按时兑付利息	5.00	江苏省	上海	公司债	民营企业	C	东方金诚国际信用评估有限公司	南京建工产业集团有限公司	工业	3	2018-7-17	7.50
363	2020-6-19	135680.SH	16 丰盛02	未按时兑付本息	2.00	江苏省	上海	公司债	民营企业	C	联合信用评级有限公司	南京建工产业集团有限公司	工业	3	2016-8-3	8.00
364	2020-6-19	136684.SH	16 丰盛03	未按时兑付回售款和利息	22.00	江苏省	上海	公司债	民营企业	C	联合信用评级有限公司	南京建工产业集团有限公司	工业	5	2016-8-31	7.90
365	2020-6-19	135679.SH	16 丰盛01	未按时兑付本息	8.00	江苏省	上海	公司债	民营企业	C	联合信用评级有限公司	南京建工产业集团有限公司	工业	3	2016-8-3	8.00

366	2020-6-19	136791.SH	16 丰盛 04	未按时兑付回售款和利息	8.00	江苏省	上海	公司债	民营企业	C	联合信用评级有限公司	南京建工产业集团有限公司	工业	5	2016-10-21	7.90
367	2020-6-18	136291.SH	16 力帆 02	未按时兑付本息	5.30	重庆	上海	公司债	其他企业	C	联合信用评级有限公司	力帆科技(集团)股份有限公司	可选消费	4	2016-3-14	7.50
368	2020-6-17	136204.SH	16 丹港 01	未按时兑付利息	20.00	辽宁省	上海	公司债	民营企业	C	联合信用评级有限公司	丹东临港集团有限公司	工业	5	2016-1-26	5.50
369	2020-6-17	136863.SH	16 丹港 02	提前到期未兑付	5.50	辽宁省	上海	公司债	民营企业	C	联合信用评级有限公司	丹东临港集团有限公司	工业	5	2016-11-24	8.50
370	2020-5-9	145206.SH	16 千里 01	未按时兑付利息	12.00	江苏省	上海	公司债	公众企业	C	联合信用评级有限公司	江苏保千里视像科技集团股份有限公司	信息技术	3	2016-11-30	6.00
371	2020-5-7	136058.SH	15 宜集 债	未按时兑付本息	0.19	广东省	上海	公司债	民营企业	CC	中诚信国际信用评级有限责任公司	宜华企业(集团)有限公司	可选消费	5	2015-11-25	7.50
372	2020-5-7	143509.SH	18 宜华 01	未按时兑付本息	6.00	广东省	上海	公司债	民营企业	CC	中诚信国际信用评级有限责任公司	宜华企业(集团)有限公司	可选消费	3	2018-3-13	6.80
373	2020-5-7	155396.SH	19 宜华 01	提前到期未兑付	2.00	广东省	上海	公司债	民营企业	CC	中诚信国际信用评级有限责任公司	宜华企业(集团)有限公司	可选消费	3	2019-4-26	7.00
374	2020-5-7	112459.SZ	16 宜华 01	未按时兑付本息	0.25	广东省	深圳	公司债	民营企业	CC	中诚信国际信用评级有限责任公司	宜华企业(集团)有限公司	可选消费	5	2016-10-19	7.50
375	2020-5-7	155007.SH	18 宜华 03	未按时兑付回售款和利息	5.00	广东省	上海	公司债	民营企业	CC	中诚信国际信用评级有限责任公司	宜华企业(集团)有限公司	可选消费	3	2018-11-23	6.80

376	2020-5-7	143875.SH	18 宜华02	提前到期未兑付	7.00	广东省	上海	公司债	民营企业	CC	中诚信国际信用评级有限责任公司	宜华企业(集团)有限公司	可选消费	3	2018-10-22	7.50
377	2020-5-7	155397.SH	19 宜华02	提前到期未兑付	2.00	广东省	上海	公司债	民营企业	CC	中诚信国际信用评级有限责任公司	宜华企业(集团)有限公司	可选消费	2	2019-4-26	8.50
378	2020-3-9	101558006.IB	15 新华联控MTN001	未按时兑付本息	10.00	北京	银行间	中期票据	民营企业	C	大公国际资信评估有限公司	新华联控股有限公司	工业	5	2015-3-5	6.98
379	2020-1-22	136154.SH	16 西王01	未按时兑付利息	10.00	山东省	上海	公司债	民营企业	C	大公国际资信评估有限公司	西王集团有限公司	日常消费	5	2016-1-15	7.80
380	2019-12-30	1480069.IB	14 海航酒店债	展期	6.00	上海	银行间	企业债	民营企业	BBB	中证鹏元资信评估股份有限公司	海航酒店控股集团有限公司	可选消费	7	2014-3-25	9.00
381	2019-12-5	136066.SH	15 西王01	未按时兑付利息	10.00	山东省	上海	公司债	民营企业	C	大公国际资信评估有限公司	西王集团有限公司	日常消费	7	2015-12-2	7.80
382	2019-11-28	041800382.IB	18 西王CP001	未按时兑付本息	10.00	山东省	银行间	短期融资券	民营企业	D	东方金诚国际信用评级有限公司	西王集团有限公司	日常消费	1	2018-10-23	7.70
383	2019-11-28	041800442.IB	18 西王CP002	触发交叉违约	8.00	山东省	银行间	短期融资券	民营企业	D	东方金诚国际信用评级有限公司	西王集团有限公司	日常消费	1	2018-12-7	7.95
384	2019-11-28	155503.SH	19 西集03	正常	4.00	山东省	上海	公司债	民营企业	C	东方金诚国际信用评级有限公司	西王集团有限公司	日常消费	5	2019-7-30	8.00
385	2019-11-28	155617.SH	19 西集04	正常	5.00	山东省	上海	公司债	民营企业	C	东方金诚国际信用评级有限公司	西王集团有限公司	日常消费	5	2019-8-14	8.00
386	2019-11-28	155716.SH	19 西集05	正常	1.50	山东省	上海	公司债	民营企业	C	东方金诚国际信用评级有限公司	西王集团有限公司	日常消费	5	2019-9-17	8.00

387	2019-11-28	15538 0.SH	19 西集 01	正常	5.00	山东省	上海	公司 债	民营 企业	C	东方金诚国际 信用评估 有限公司	西王集团有 限公司	日常消 费	5	2019 -6- 11	8.20
388	2019-9-11	14577 4.SH	17 颐和 04	未按时 兑付回 售款和 利息	7.60	广东省	上海	公司 债	民营 企业	C	联合信用评 级有限公司	颐和地产集 团有限公司	房地产	3	2017 -9-8	8.00
389	2019-9-11	14511 8.SH	17 颐和 01	未按时 兑付回 售款和 利息	3.04	广东省	上海	公司 债	民营 企业	C	联合信用评 级有限公司	颐和地产集 团有限公司	房地产	3	2017 -8-4	8.00
390	2019-8-20	10156 0055.1 B	15 沈机 床 MTN001	提前到 期未兑 付	10.00	辽宁省	银行 间	中期 票据	地方 国有 企业	C	中诚信国际 信用评级有 限责任公司	通用技术集 团沈阳机床 有限公司	工业	5	2015 -9- 23	6.70
391	2019-8-12	13678 6.SH	16 华泰 03	未按时 兑付回 售款和 利息	20.00	北京	上海	公司 债	民营 企业	CC	大公国际资 信评估有限 公司	华泰汽车集 团有限公司	可选消 费	5	2016 -10- 25	6.10
392	2019-8-12	13637 8.SH	16 华泰 01	未按时 兑付回 售款和 利息	11.53	北京	上海	公司 债	民营 企业	CC	大公国际资 信评估有限 公司	华泰汽车集 团有限公司	可选消 费	5	2016 -4- 13	7.20
393	2019-8-12	13657 9.SH	16 华泰 02	未按时 兑付回 售款和 利息	10.00	北京	上海	公司 债	民营 企业	C	大公国际资 信评估有限 公司	华泰汽车集 团有限公司	可选消 费	5	2016 -7- 27	7.20
394	2019-7-31	10180 0839.1 B	18 洛娃 科技 MTN001	触发交 叉违约	3.00	北京	银行 间	中期 票据	民营 企业	C	中诚信国际 信用评级有 限责任公司	洛娃科技实 业集团有限 公司	日常消 费	3	2018 -8-1	8.00
395	2019-7-30	15057 0.SH	H18 浩 通 1	未按时 兑付利 息	12.10	天津	上海	公司 债	地方 国有 企业	C	东方金诚国际 信用评估 有限公司	天津市浩通 物产有限公 司	材料	3	2018 -7- 25	7.50

396	2019-7-29	101762004.1B	17 印纪娱乐 MTN001	未按时兑付利息	4.00	四川省	银行间	中期票据	民营企业	C	上海新世纪资信评估投资服务有限公司	印纪娱乐传媒股份有限公司	可选消费	3	2017-3-9	6.30
397	2019-7-19	101477003.1B	14 宁宝塔 MTN002	未按时兑付本息	10.00	宁夏回族自治区	银行间	中期票据	民营企业	C	联合资信评估股份有限公司	宝塔石化集团有限公司	能源	5	2014-9-25	8.60
398	2019-7-18	101684001.1B	16 皖经建 MTN001	未按时兑付本息	10.00	安徽省	银行间	中期票据	民营企业	C	联合资信评估股份有限公司	安徽省华安外经建设(集团)有限公司	工业	3	2016-9-21	4.88
399	2019-7-16	101560036.1B	15 中城建 MTN001	未按时兑付利息	18.00	北京	银行间	中期票据	民营企业	C	联合资信评估股份有限公司	中国城市建设控股集团有限公司	工业	5	2015-7-13	4.93
400	2019-7-16	101789001.1B	17 精功 MTN001	提前到期未兑付	10.00	浙江省	银行间	中期票据	民营企业	C	大公国际资信评估有限公司	精功集团有限公司	工业	3	2017-11-27	7.20
401	2019-7-16	118591.SZ	16 精功 01	提前到期未兑付	3.50	浙江省	深圳	公司债	民营企业	C	中证鹏元资信评估股份有限公司	精功集团有限公司	工业	5	2016-3-29	7.30
402	2019-7-16	145823.SH	17 精功 03	提前到期未兑付	5.00	浙江省	上海	公司债	民营企业	C	中证鹏元资信评估股份有限公司	精功集团有限公司	工业	5	2017-10-11	7.30
403	2019-7-16	145841.SH	17 精功 05	提前到期未兑付	1.50	浙江省	上海	公司债	民营企业	C	中证鹏元资信评估股份有限公司	精功集团有限公司	工业	5	2017-11-17	7.30
404	2019-7-16	145878.SH	17 精功 04	提前到期未兑付	3.00	浙江省	上海	公司债	民营企业	C	中证鹏元资信评估股份有限公司	精功集团有限公司	工业	5	2017-10-23	7.30
405	2019-7-16	145761.SH	17 精功 02	未按时兑付回售款和利息	3.00	浙江省	上海	公司债	民营企业	C	中证鹏元资信评估股份有限公司	精功集团有限公司	工业	5	2017-9-5	7.30

406	2019-7-15	136545.SH	16 皖经 02	未按时兑付回售款和利息	30.00	安徽省	上海	公司债	民营企业	C	东方金诚国际信用评估有限公司	安徽省华安外经建设(集团)有限公司	工业	5	2016-7-12	7.30
407	2019-7-15	136699.SH	16 皖经 03	未按时兑付回售款和利息	15.00	安徽省	上海	公司债	民营企业	C	东方金诚国际信用评估有限公司	安徽省华安外经建设(集团)有限公司	工业	5	2016-9-8	5.68
408	2019-7-15	136308.SH	16 皖经 01	未按时兑付利息	4.94	安徽省	上海	公司债	民营企业	C	东方金诚国际信用评估有限公司	安徽省华安外经建设(集团)有限公司	工业	5	2016-3-29	7.30
409	2019-6-28	145135.SH	16 庞大 03	展期	9.85	河北省	上海	公司债	民营企业	CC	大公国际资信评估有限公司	庞大汽贸集团股份有限公司	可选消费	3	2016-11-7	8.00
410	2019-6-28	112399.SZ	H6 凯迪 债	未按时兑付利息	18.00	湖北省	深圳	公司债	民营企业	C	大公国际资信评估有限公司	阳光凯迪新能源集团有限公司	工业	5	2016-6-1	6.80
411	2019-6-27	143141.SH	18 金玛 01	正常	2.85	辽宁省	上海	公司债	民营企业	C	中诚信证评数据科技有限公司	大连金玛商城企业集团有限公司	可选消费	5	2018-8-3	7.50
412	2019-6-27	143321.SH	17 金玛 03	未按时兑付利息	3.15	辽宁省	上海	公司债	民营企业	C	中诚信证评数据科技有限公司	大连金玛商城企业集团有限公司	可选消费	4	2017-10-11	7.30
413	2019-6-27	114224.SZ	H7 三胞 02	未按时兑付利息	0.58	江苏省	深圳	公司债	民营企业	C	中诚信证评数据科技有限公司	三胞集团有限公司	可选消费	3	2017-9-12	8.50
414	2019-6-27	143150.SH	17 金玛 02	未按时兑付利息	4.00	辽宁省	上海	公司债	民营企业	C	中诚信证评数据科技有限公司	大连金玛商城企业集团有限公司	可选消费	5	2017-6-23	7.50
415	2019-6-27	143095.SH	17 金玛 01	未按时兑付利息	4.00	辽宁省	上海	公司债	民营企业	C	中诚信证评数据科技有限公司	大连金玛商城企业集团有限公司	可选消费	3	2017-4-28	7.50
416	2019-	14339	17 金玛	未按时	3.00	辽宁	上	公司	民营	C	中诚信证评	大连金玛商	可选消	5	2017	7.30

	6-27	1.SH	05	兑付利息		省	海	债	企业		数据科技有 限公司	城企业集团 有限公司	费		-11- 14	
417	2019- 6-27	12248 3.SH	15 新光 01	未按时 兑付回 售款和 利息	20.00	浙江 省	上海	公司 债	民营 企业	C	联合信用 评级有限 公司	新光控股 集团有限 公司	金融	5	2015 -9- 24	8.00
418	2019- 6-27	14332 2.SH	17 金玛 04	未按时 兑付利 息	3.00	辽宁 省	上海	公司 债	民营 企业	C	中诚信证 评数据科 技有限公 司	大连金玛 商城企业 集团有限 公司	可选消 费	5	2017 -10- 11	7.30
419	2019- 6-27	12249 2.SH	15 新光 02	未按时 兑付回 售款和 利息	20.00	浙江 省	上海	公司 债	民营 企业	C	联合信用 评级有限 公司	新光控股 集团有限 公司	金融	5	2015 -10- 21	8.00
420	2019- 6-26	11252 6.SZ	H7 腾邦 01	未按时 兑付利 息	15.00	广东 省	深圳	公司 债	民营 企业	C	中诚信证 评数据科 技有限公 司	腾邦集团 有限公 司	金融	3	2017 -6-6	7.50
421	2019- 6-26	13652 0.SH	16 永泰 03	展期	18.50	山西 省	上海	公司 债	民营 企业	C	联合信用 评级有限 公司	永泰能源 股份有限 公司	公用事 业	3	2016 -7-6	7.50
422	2019- 6-26	11424 0.SZ	H7 腾邦 02	提前到 期未兑 付	2.00	广东 省	深圳	公司 债	民营 企业	C	中诚信证 评数据科 技有限公 司	腾邦集团 有限公 司	金融	2	2017 -9- 29	7.50
423	2019- 6-26	13643 9.SH	16 永泰 02	展期	13.90	山西 省	上海	公司 债	民营 企业	C	联合信用 评级有限 公司	永泰能源 股份有限 公司	公用事 业	3.1 2	2016 -5- 18	4.75
424	2019- 6-26	11244 2.SZ	H6 凯迪 02	未按时 兑付利 息	2.00	湖北 省	深圳	公司 债	民营 企业	C	中诚信证 评数据科 技有限公 司	凯迪生态 环境科技 股份有限 公司	公用事 业	5	2016 -9-6	6.70
425	2019- 6-26	11249 4.SZ	H6 凯迪 03	未按时 兑付利 息	6.00	湖北 省	深圳	公司 债	民营 企业	C	中诚信证 评数据科 技有限公 司	凯迪生态 环境科技 股份有限 公司	公用事 业	3	2016 -12- 14	7.00
426	2019- 6-26	11244 1.SZ	H6 凯迪 01	未按时 兑付回 售款和	8.00	湖北 省	深圳	公司 债	民营 企业	C	中诚信证 评数据科 技有限公 司	凯迪生态 环境科技 股份有限 公司	公用事 业	3	2016 -9-6	6.10

				利息													
427	2019-6-25	143006.SH	17 洛娃 01	提前到期未兑付	12.00	北京	上海	公司债	民营企业	C	联合信用评级有限公司	洛娃科技实业集团有限公司	日常消费	5	2017-3-1	6.40	
428	2019-6-25	136506.SH	16 洛娃 01	提前到期未兑付	10.00	北京	上海	公司债	民营企业	C	联合信用评级有限公司	洛娃科技实业集团有限公司	日常消费	5	2016-7-4	5.53	
429	2019-6-25	136125.SH	15 洛娃 01	提前到期未兑付	10.00	北京	上海	公司债	民营企业	C	联合信用评级有限公司	洛娃科技实业集团有限公司	日常消费	5	2015-12-25	5.80	
430	2019-6-21	118535.SZ	H6 雏鹰 01	展期	6.00	河南省	深圳	公司债	民营企业	C	联合信用评级有限公司	雏鹰农牧集团股份有限公司	日常消费	3	2016-3-9	7.20	
431	2019-6-21	118779.SZ	16 盛运 01	未按时兑付回售款和利息	5.00	安徽省	深圳	公司债	民营企业	C	联合信用评级有限公司	安徽盛运环保(集团)股份有限公司	工业	3	2016-7-29	7.70	
432	2019-6-21	118668.SZ	H6 雏鹰 02	展期	6.40	河南省	深圳	公司债	民营企业	C	联合信用评级有限公司	雏鹰农牧集团股份有限公司	日常消费	3	2016-5-6	6.80	
433	2019-6-21	112209.SZ	H4 雏鹰 债	未按时兑付本息	7.98	河南省	深圳	公司债	民营企业	C	联合信用评级有限公司	雏鹰农牧集团股份有限公司	日常消费	5	2014-6-26	8.80	
434	2019-6-19	114144.SZ	H7 丰盛 01	展期	8.00	江苏省	深圳	公司债	民营企业	C	联合信用评级有限公司	南京建工产业集团有限公司	工业	3	2017-4-13	7.90	
435	2019-6-19	114178.SZ	H7 丰盛 02	未按时兑付回售款和利息	3.00	江苏省	深圳	公司债	民营企业	C	联合信用评级有限公司	南京建工产业集团有限公司	工业	3	2017-6-15	7.90	
436	2019-5-17	112505.SZ	17 金洲 01	展期	5.20	黑龙江省	深圳	公司债	民营企业	C	大公国际资信评估有限公司	金洲慈航集团股份有限公司	可选消费	3	2017-3-31	9.00	

437	2019-5-15	135477.SH	16 同益 01	未按时兑付本息	3.00	辽宁省	上海	公司债	民营企业	C	大公国际资信评估有限公司	同益实业集团有限公司	能源	3	2016-5-13	8.00
438	2019-3-22	101767009.IB	17 胜通 MTN002	提前到期未兑付	5.00	山东省	银行间	中期票据	民营企业	C	大公国际资信评估有限公司	山东胜通集团股份有限公司	材料	3	2017-11-2	7.20
439	2019-3-22	101654064.IB	16 胜通 MTN001	提前到期未兑付	4.50	山东省	银行间	中期票据	民营企业	C	大公国际资信评估有限公司	山东胜通集团股份有限公司	材料	3	2016-8-4	6.09
440	2019-3-22	101767004.IB	17 胜通 MTN001	提前到期未兑付	5.00	山东省	银行间	中期票据	民营企业	C	大公国际资信评估有限公司	山东胜通集团股份有限公司	材料	3	2017-7-12	6.76
441	2019-3-22	143375.SH	17 东辰 01	提前到期未兑付	2.00	山东省	上海	公司债	民营企业	CC	大公国际资信评估有限公司	东辰控股集团有限公司	材料	3	2017-10-27	7.30
442	2019-3-22	150243.SH	18 鲁胜 02	提前到期未兑付	2.00	山东省	上海	公司债	民营企业	C	大公国际资信评估有限公司	山东胜通集团股份有限公司	材料	5	2018-3-29	7.50
443	2019-3-22	112443.SZ	16 胜通 03	提前到期未兑付	9.60	山东省	深圳	公司债	民营企业	C	大公国际资信评估有限公司	山东胜通集团股份有限公司	材料	5	2016-9-7	5.18
444	2019-3-22	112397.SZ	16 胜通 01	提前到期未兑付	11.70	山东省	深圳	公司债	民营企业	C	大公国际资信评估有限公司	山东胜通集团股份有限公司	材料	5	2016-5-27	6.20
445	2019-3-22	136461.SH	16 东辰 01	提前到期未兑付	6.77	山东省	上海	公司债	民营企业	CC	大公国际资信评估有限公司	东辰控股集团有限公司	材料	3	2016-6-1	7.50
446	2019-3-22	150088.SH	18 鲁胜 01	提前到期未兑付	2.00	山东省	上海	公司债	民营企业	C	大公国际资信评估有限公司	山东胜通集团股份有限公司	材料	5	2018-1-17	7.50
447	2019-3-22	145857.SH	17 鲁胜 01	提前到期未兑付	7.00	山东省	上海	公司债	民营企业	C	大公国际资信评估有限公司	山东胜通集团股份有限公司	材料	5	2017-10-16	7.20

448	2019-3-22	112578.SZ	17 胜通 01	提前到期未兑付	8.70	山东省	深圳	公司债	民营企业	C	大公国际资信评估有限公司	山东胜通集团股份有限公司	材料	5	2017-8-25	7.00
449	2019-3-22	143481.SH	18 东辰 01	提前到期未兑付	3.00	山东省	上海	公司债	民营企业	CC	大公国际资信评估有限公司	东辰控股集团有限公司	材料	3	2018-3-5	7.30
450	2019-3-19	1280053.IB	12 三胞 债	未按时兑付本息	3.78	江苏省	银行间	企业债	民营企业	C	中证鹏元资信评估股份有限公司	三胞集团有限公司	可选消费	7	2012-3-19	8.28
451	2019-3-19	122690.SH	12 三胞 债	未按时兑付本息	3.78	江苏省	上海	企业债	民营企业	C	中证鹏元资信评估股份有限公司	三胞集团有限公司	可选消费	7	2012-3-19	8.28
452	2019-2-27	135362.SH	16 庞大 02	展期	5.09	河北省	上海	公司债	民营企业	CC	大公国际资信评估有限公司	庞大汽贸集团股份有限公司	可选消费	3	2016-3-30	8.30
453	2019-2-27	135250.SH	16 庞大 01	展期	4.50	河北省	上海	公司债	民营企业	CC	大公国际资信评估有限公司	庞大汽贸集团股份有限公司	可选消费	3	2016-2-24	8.00
454	2019-1-29	101477001.IB	14 宁宝塔 MTN001	未按时兑付本息	8.00	宁夏回族自治区	银行间	中期票据	民营企业	C	联合资信评估股份有限公司	宝塔石化集团有限公司	能源	5	2014-1-28	8.90
455	2019-1-18	101764001.IB	17 众品 MTN001	未按时兑付本息	5.00	河南省	银行间	中期票据	民营企业	C	东方金诚国际信用评估有限公司	河南众品食品有限公司	日常消费	2	2017-1-17	7.00
456	2019-1-16	136156.SH	16 同益 债	未按时兑付回售款和利息	10.00	辽宁省	上海	公司债	民营企业	C	大公国际资信评估有限公司	同益实业集团有限公司	能源	5	2016-1-14	7.48
457	2019-1-11	101660002.IB	16 大机床 MTN001	未按时兑付利息	4.00	辽宁省	银行间	中期票据	民营企业	C	联合资信评估股份有限公司	大连机床集团有限责任公司	工业	3	2016-1-13	7.00
458	2019-	13674	H16 众	未按时	5.00	河南	上	公司	民营	C	东方金诚国	河南众品食	日常消	3	2016	7.50

	1-9	2.SH	品 2	兑付回 售款		省	海	债	企业		际信用评估 有限公司	业股份有限 公司	费		-9- 27	
459	2019- 1-9	13637 1.SH	H16 众 品 1	未按时 兑付本 息	0.16	河南 省	上海	公司 债	民营 企业	C	东方金诚国 际信用评估 有限公司	河南众品食 业股份有限 公司	日常消 费	3	2016 -4-8	7.50
460	2018- 12-27	04180 0022.I B	18 永泰 能源 CP001	触发交 叉违约	10.00	山西 省	银行 间	短期 融资 券	民营 企业	D	联合资信评 估股份有限 公司	永泰能源股 份有限公司	公用事 业	1	2018 -1- 18	7.00
461	2018- 12-27	04177 2013.I B	17 永泰 能源 CP005	触发交 叉违约	10.00	山西 省	银行 间	短期 融资 券	民营 企业	D	联合资信评 估股份有限 公司	永泰能源股 份有限公司	公用事 业	1	2017 -8- 23	7.00
462	2018- 12-27	04176 1019.I B	17 永泰 能源 CP007	触发交 叉违约	10.00	山西 省	银行 间	短期 融资 券	民营 企业	D	联合资信评 估股份有限 公司	永泰能源股 份有限公司	公用事 业	1	2017 -12- 13	7.00
463	2018- 12-27	04180 0101.I B	18 永泰 能源 CP002	触发交 叉违约	10.00	山西 省	银行 间	短期 融资 券	民营 企业	D	联合资信评 估股份有限 公司	永泰能源股 份有限公司	公用事 业	1	2018 -3- 15	7.00
464	2018- 12-27	04177 3004.I B	17 永泰 能源 CP004	未按时 兑付本 息	15.00	山西 省	银行 间	短期 融资 券	民营 企业	D	联合资信评 估股份有限 公司	永泰能源股 份有限公司	公用事 业	1	2017 -7-3	7.00
465	2018- 12-27	04180 0181.I B	18 永泰 能源 CP003	触发交 叉违约	10.00	山西 省	银行 间	短期 融资 券	民营 企业	D	联合资信评 估股份有限 公司	永泰能源股 份有限公司	公用事 业	1	2018 -4- 25	7.00
466	2018- 12-27	04177 2016.I B	17 永泰 能源 CP006	触发交 叉违约	8.00	山西 省	银行 间	短期 融资 券	民营 企业	D	联合资信评 估股份有限 公司	永泰能源股 份有限公司	公用事 业	1	2017 -10- 19	6.78
467	2018- 12-27	10180 0342.I B	18 永泰 能源 MTN001	触发交 叉违约	5.00	山西 省	银行 间	中期 票据	民营 企业	C	联合资信评 估股份有限 公司	永泰能源股 份有限公司	公用事 业	3	2018 -4-4	7.50
468	2018- 12-27	10177 8004.I B	17 永泰 能源 MTN002	触发交 叉违约	10.00	山西 省	银行 间	中期 票据	民营 企业	C	联合资信评 估股份有限 公司	永泰能源股 份有限公司	公用事 业	3	2017 -12- 5	7.50
469	2018-	10178	17 沪华	未按时	25.00	上海	银	中期	民营	C	联合资信评	上海华信国	能源	3	2017	7.50

	12-27	8004.I B	信 MTN002	兑付利息			行 间	票 据	企 业		估股份有限 公司	际集团有限 公司			-9- 22	
470	2018- 12-27	10157 3022.I B	15 永泰 能源 MTN002	触发交 叉违约	14.00	山西 省	银 行 间	中 期 票 据	民 营 企 业	C	联合资信评 估股份有限 公司	永泰能源股 份有限公司	公用事 业	5	2015 -11- 26	7.50
471	2018- 12-27	10177 8002.I B	17 永泰 能源 MTN001	触发交 叉违约	10.00	山西 省	银 行 间	中 期 票 据	民 营 企 业	C	联合资信评 估股份有限 公司	永泰能源股 份有限公司	公用事 业	3	2017 -11- 15	7.50
472	2018- 12-27	10157 3016.I B	15 永泰 能源 MTN001	未按时 兑付回 售款和 利息	14.00	山西 省	银 行 间	中 期 票 据	民 营 企 业	C	联合资信评 估股份有限 公司	永泰能源股 份有限公司	公用事 业	5	2015 -10- 21	6.18
473	2018- 12-27	10155 6042.I B	15 沪华 信 MTN001	未按时 兑付本 息	20.00	上海	银 行 间	中 期 票 据	民 营 企 业	C	联合资信评 估股份有限 公司	上海华信国 际集团有限 公司	能源	3	2015 -10- 30	5.00
474	2018- 12-27	13669 8.SH	16 申信 01	未按时 兑付利 息	60.00	上海	上 海	公 司 债	民 营 企 业	C	联合信用评 级有限公司	上海华信国 际集团有限 公司	能源	5	2016 -9-7	4.08
475	2018- 12-27	14394 4.SH	17 华信 Y2	提前到 期未兑 付	30.00	上海	上 海	公 司 债	民 营 企 业	C	联合信用评 级有限公司	上海华信国 际集团有限 公司	能源	3	2017 -12- 22	7.80
476	2018- 12-27	11232 6.SZ	H6 中弘 01	提前到 期未兑 付	2.50	安徽 省	深 圳	公 司 债	民 营 企 业	C	大公国际资 信评估有限 公司	中弘控股股 份有限公司	房地 产	5	2016 -1- 22	6.89
477	2018- 12-27	13609 3.SH	15 华信 债	提前到 期未兑 付	30.00	上海	上 海	公 司 债	民 营 企 业	C	联合信用评 级有限公司	上海华信国 际集团有限 公司	能源	5	2015 -12- 9	4.98
478	2018- 12-27	14394 3.SH	17 华信 Y1	未按时 兑付本 息	10.00	上海	上 海	公 司 债	民 营 企 业	C	联合信用评 级有限公司	上海华信国 际集团有限 公司	能源	3	2017 -12- 8	7.80
479	2018- 12-18	12303 4.SH	16 神雾 债	未按时 兑付本 息	5.00	北京	上 海	公 司 债	民 营 企 业	C	联合信用评 级有限公司	神雾科技集 团股份有限 公司	工业	3	2016 -1- 27	7.90

480	2018-12-4	101464003.1B	14 鲁金茂 MTN001	提前到期未兑付	10.00	山东省	银行间	中期票据	民营企业	C	上海新世纪资信评估投资服务有限公司	山东金茂纺织化工集团有限公司	材料	5	2014-2-19	9.00
481	2018-11-30	118523.SZ	H6 弘债 01	提前到期未兑付	2.00	安徽省	深圳	公司债	民营企业	C	大公国际资信评估有限公司	中弘控股股份有限公司	房地产	3	2016-1-28	8.00
482	2018-11-29	143059.SH	17 大海 01	提前到期未兑付	5.00	山东省	上海	公司债	民营企业	CC	大公国际资信评估有限公司	山东大海集团有限公司	金融	5	2017-4-6	7.30
483	2018-11-29	136231.SH	16 金茂 01	提前到期未兑付	3.15	山东省	上海	公司债	民营企业	C	大公国际资信评估有限公司	山东金茂纺织化工集团有限公司	材料	5	2016-3-31	6.97
484	2018-11-29	122482.SH	15 金茂 债	提前到期未兑付	1.25	山东省	上海	公司债	民营企业	C	大公国际资信评估有限公司	山东金茂纺织化工集团有限公司	材料	5	2015-9-24	8.00
485	2018-11-6	136817.SH	16 刚集 02	未按时兑付回售款和利息	5.00	上海	上海	公司债	民营企业	C	大公国际资信评估有限公司	刚泰集团有限公司	材料	3	2016-11-2	7.57
486	2018-10-29	114036.SZ	16 金立 债	未按时兑付回售款和利息	10.00	广东省	深圳	公司债	民营企业	C	联合信用评级有限公司	深圳市金立通信设备有限公司	信息技术	3	2016-10-28	8.00
487	2018-10-24	122267.SH	13 永泰 债	未按时兑付利息	35.90	山西省	上海	公司债	民营企业	C	联合信用评级有限公司	永泰能源股份有限公司	公用事业	6.51	2013-8-6	9.50
488	2018-10-24	136351.SH	16 永泰 01	展期	7.60	山西省	上海	公司债	民营企业	C	联合信用评级有限公司	永泰能源股份有限公司	公用事业	6	2016-3-29	4.75
489	2018-10-24	145069.SH	16 同益 02	未按时兑付回售款和	4.50	辽宁省	上海	公司债	民营企业	C	大公国际资信评估有限公司	同益实业集团有限公司	能源	3	2016-10-19	8.00

				利息													
490	2018-10-22	11873 1.SZ	H6 弘债 02	未按时 兑付回 售款和 利息	7.20	安徽 省	深圳	公司 债	民营 企业	C	大公国际资 信评估有限 公司	中弘控股股 份有限公司	房地产	3	2016 -6- 30	8.00	
491	2018-10-22	11401 2.SZ	H6 弘债 03	未按时 兑付回 售款和 利息	13.20	安徽 省	深圳	公司 债	民营 企业	C	大公国际资 信评估有限 公司	中弘控股股 份有限公司	房地产	3	2016 -10- 21	8.00	
492	2018-10-15	12254 1.SH	12 宁上 陵	未按时 兑付本 息	5.00	宁夏 回族 自治 区	上海	企业 债	民营 企业	CC	中证鹏元资 信评估股份 有限公司	宁夏上陵实 业(集团)有 限公司	工业	6	2012 -10- 16	8.40	
493	2018-10-15	12803 21.IB	12 宁夏 上陵债	未按时 兑付本 息	5.00	宁夏 回族 自治 区	银行 间	企业 债	民营 企业	CC	中证鹏元资 信评估股份 有限公司	宁夏上陵实 业(集团)有 限公司	工业	6	2012 -10- 16	8.40	
494	2018-10-12	04176 2038.I B	17 华业 资本 CP001	未按时 兑付本 息	5.00	北京	银行 间	短期 融资 券	外资 企业	D	东方金诚国 际信用评估 有限公司	北京华业资 本控股股份 有限公司	房地产	1	2017 -10- 12	7.20	
495	2018-9-27	13673 1.SH	16 刚集 01	未按时 兑付回 售款和 利息	5.00	上海	上海	公司 债	民营 企业	C	大公国际资 信评估有限 公司	刚泰集团有 限公司	材料	3	2016 -9- 23	6.80	
496	2018-9-26	12277 6.SH	11 新光 债	未按时 兑付本 息	16.00	浙江 省	上海	企业 债	民营 企业	C	中证鹏元资 信评估股份 有限公司	新光控股集 团有限公司	金融	7	2011 -11- 23	8.10	
497	2018-9-26	11801 70.IB	11 新光 债	未按时 兑付本 息	16.00	浙江 省	银行 间	企业 债	民营 企业	C	中证鹏元资 信评估股份 有限公司	新光控股集 团有限公司	金融	7	2011 -11- 23	8.10	
498	2018-9-26	13648 6.SH	16 长城 01	未按时 兑付利 息	5.97	北京	上海	公司 债	民营 企业	C	大公国际资 信评估有限 公司	中融双创(北 京)科技集团 有限公司	材料	3	2016 -6-8	7.50	

499	2018-9-26	13669 5.SH	16 长城 02	未按时 兑付利息	6.00	北京	上海	公司 债	民营 企业	CC	大公国际资 信评估有限 公司	中融双创(北 京)科技集团 有限公司	材料	3	2016 -9-7	6.98
500	2018-9-25	04177 5005.I B	17 新光 控股 CP002	未按时 兑付本息	10.00	浙江 省	银行 间	短期 融资 券	民营 企业	C	大公国际资 信评估有限 公司	新光控股集 团有限公司	金融	1	2017 -10- 26	6.80
501	2018-9-25	04177 5004.I B	17 新光 控股 CP001	未按时 兑付本息	10.00	浙江 省	银行 间	短期 融资 券	民营 企业	D	大公国际资 信评估有限 公司	新光控股集 团有限公司	金融	1	2017 -9- 21	6.80
502	2018-9-25	04180 0326.I B	18 新光 控股 CP001	触发交 叉违约	7.10	浙江 省	银行 间	短期 融资 券	民营 企业	C	大公国际资 信评估有限 公司	新光控股集 团有限公司	金融	1	2018 -8- 30	7.50
503	2018-9-10	04175 5017.I B	17 印纪 娱乐 CP001	未按时 兑付本息	4.00	四川 省	银行 间	短期 融资 券	民营 企业	D	上海新世纪 资信评估投 资服务有限 公司	印纪娱乐传 媒股份有限 公司	可选消 费	1	2017 -9-6	5.90
504	2018-8-24	11204 8.SZ	H1 凯迪 债	未按时 兑付本息	11.80	湖北 省	深圳	公司 债	民营 企业	C	中证鹏元资 信评估股份 有限公司	凯迪生态环 境科技股份 有限公司	公用事 业	7	2011 -11- 21	8.50
505	2018-7-24	10156 0041.I B	15 机床 MTN001	未按时 兑付利息	4.00	辽宁 省	银行 间	中期 票据	民营 企业	C	联合资信评 估股份有限 公司	大连机床集 团有限责任 公司	工业	3	2015 -7- 29	7.00
506	2018-6-26	12800 38.IB	12 江泉 债	未按时 兑付回 售款	6.23	山东 省	银行 间	企业 债	民营 企业	C	中证鹏元资 信评估股份 有限公司	华盛江泉集 团有限公司	工业	7	2012 -3- 12	8.40
507	2018-6-26	12272 9.SH	江泉暂 停	未按时 兑付回 售款	6.23	山东 省	上海	企业 债	民营 企业	C	中证鹏元资 信评估股份 有限公司	华盛江泉集 团有限公司	工业	7	2012 -3- 12	8.40
508	2018-6-22	10178 8002.I B	17 沪华 信 MTN001	未按时 兑付利 息	25.00	上海	银行 间	中期 票据	民营 企业	C	中诚信国际 信用评级有 限责任公司	上海华信国 际集团有限 公司	能源	3	2017 -6- 19	7.88
509	2018-5-22	15010 1.SH	18 沪信 01	未按时 兑付本	10.00	上海	上海	公司 债	民营 企业	C	联合信用评 级有限公司	上海华信国 际集团有限	能源	1	2018 -1-	6.80

				息								公司			22	
510	2018-5-22	150151.SH	18 沪信02	未按时兑付本息	5.00	上海	上海	公司债	民营企业	C	联合信用评级有限公司	上海华信国际集团有限公司	能源	1	2018-2-12	6.80
511	2018-5-7	1182146.IB	11 凯迪MTN1	未按时兑付本息	6.57	湖北省	银行间	中期票据	民营企业	C	中诚信国际信用评级有限责任公司	凯迪生态环境科技股份有限公司	公用事业	7	2011-5-3	6.27
512	2018-4-23	118797.SZ	16 富贵01	未按时兑付本息	13.00	福建省	深圳	公司债	民营企业	C	上海新世纪资信评估投资服务有限公司	富贵鸟股份有限公司	可选消费	5	2016-8-11	6.50
513	2018-4-20	122356.SH	14 富贵鸟	未按时兑付回售款和利息	7.84	福建省	上海	公司债	民营企业	C	东方金诚国际信用评估有限公司	富贵鸟股份有限公司	可选消费	5	2015-4-22	6.30
514	2017-12-28	1380227.IB	13 弘昌燃气债	未按时兑付回售款	7.00	河南省	银行间	企业债	民营企业	CC	中证鹏元资信评估股份有限公司	信阳市弘昌管道燃气工程有限责任公司	公用事业	7	2013-6-20	6.49
515	2017-12-28	1280120.IB	12 春和债	未按时兑付利息	5.40	浙江省	银行间	企业债	民营企业	C	中证鹏元资信评估股份有限公司	春和集团有限公司	工业	6	2012-4-24	7.78
516	2017-12-28	124309.SH	13 弘燃气	未按时兑付回售款	7.00	河南省	上海	企业债	民营企业	CC	中证鹏元资信评估股份有限公司	信阳市弘昌管道燃气工程有限责任公司	公用事业	7	2013-6-20	6.49
517	2017-12-28	122683.SH	12 春和债	未按时兑付利息	5.40	浙江省	上海	企业债	民营企业	C	中证鹏元资信评估股份有限公司	春和集团有限公司	工业	6	2012-4-24	7.78
518	2017-12-26	1280443.IB	12 圣达债	未按时兑付回售款和利息	3.00	四川省	银行间	企业债	民营企业	B	中证鹏元资信评估股份有限公司	四川圣达集团有限公司	能源	6	2012-12-5	7.25

519	2017-11-30	1282542.IB	12 中城建 MTN2	未按时兑付利息	10.00	北京	银行间	中期票据	民营企业	C	联合资信评估股份有限公司	中国城市建设控股集团有限公司	工业	5	2012-12-14	5.55
520	2017-11-17	1282504.IB	12 中城建 MTN1	未按时兑付利息	10.00	北京	银行间	中期票据	民营企业	C	联合资信评估股份有限公司	中国城市建设控股集团有限公司	工业	5	2012-11-27	5.55
521	2017-11-16	125497.SH	14 海益宝	未按时兑付本息	1.50	山东省	上海	公司债	民营企业	C	东方金诚国际信用评估有限公司	山东玖龙海洋产业股份有限公司	日常消费	3	2014-12-4	8.30
522	2017-10-30	101473011.IB	14 丹东港 MTN001	未按时兑付回售款	10.00	辽宁省	银行间	中期票据	民营企业	C	联合资信评估股份有限公司	丹东临港集团有限公司	工业	5	2014-10-28	5.86
523	2017-10-30	101573002.IB	15 丹东港 MTN001	未按时兑付本息	10.00	辽宁省	银行间	中期票据	民营企业	C	联合资信评估股份有限公司	丹东临港集团有限公司	工业	3	2015-3-6	6.00
524	2017-10-30	1382088.IB	13 丹东港 MTN1	未按时兑付本息	9.00	辽宁省	银行间	中期票据	民营企业	C	联合资信评估股份有限公司	丹东临港集团有限公司	工业	5	2013-3-12	5.67
525	2017-8-15	122423.SH	15 五洋债	未按时兑付回售款和利息	8.00	浙江省	上海	公司债	民营企业	C	大公国际资信评估有限公司	五洋建设集团股份有限公司	工业	3	2015-8-13	7.78
526	2017-8-15	122454.SH	15 五洋 02	提前到期未兑付	5.60	浙江省	上海	公司债	民营企业	C	大公国际资信评估有限公司	五洋建设集团股份有限公司	工业	5	2015-9-10	7.80
527	2017-7-28	101364001.IB	13 博源 MTN001	未按时兑付本息	8.00	内蒙古自治区	银行间	中期票据	民营企业	C	中诚信国际信用评级有限责任公司	内蒙古博源控股集团有限公司	材料	5	2013-7-16	7.00
528	2017-7-28	1282487.IB	12 博源 MTN1	未按时兑付本息	11.00	内蒙古自治区	银行间	中期票据	民营企业	C	中诚信国际信用评级有限责任公司	内蒙古博源控股集团有限公司	材料	5	2012-11-19	6.80
529	2016-12-12	041564104.I	15 机床 CP004	未按时兑付本	5.00	辽宁省	银行	短期融资	民营企业	D	联合资信评估股份有限	大连机床集团有限责任公司	工业	1	2015-12-	7.00

		B		息			间	券			公司	公司			28	
530	2016-11-29	1182373.IB	11 中城建 MTN1	未按时兑付本息	15.50	北京	银行间	中期票据	民营企业	C	联合资信评估股份有限公司	中国城市建设控股集团有限公司	工业	5	2011-12-8	5.68
531	2016-10-31	041564082.IB	15 国裕物流 CP002	未按时兑付本息	2.00	湖北省	银行间	短期融资券	民营企业	D	大公国际资信评估有限公司	武汉国裕物流产业集团有限公司	工业	1	2015-10-26	7.00
532	2016-8-3	041564058.IB	15 国裕物流 CP001	未按时兑付本息	4.00	湖北省	银行间	短期融资券	民营企业	D	大公国际资信评估有限公司	武汉国裕物流产业集团有限公司	工业	1	2015-8-5	7.00
533	2016-7-29	041556036.IB	15 东特钢 CP003	未按时兑付本息	7.00	辽宁省	银行间	短期融资券	地方国有企业	D	联合资信评估股份有限公司	东北特殊钢铁股份有限公司	材料	1	2015-9-22	6.30
534	2016-7-29	1382014.IB	13 东特钢 MTN1	未按时兑付利息	14.00	辽宁省	银行间	中期票据	地方国有企业	C	联合资信评估股份有限公司	东北特殊钢铁股份有限公司	材料	5	2013-1-14	6.10
535	2016-7-29	1382158.IB	13 东特钢 MTN2	未按时兑付利息	8.00	辽宁省	银行间	中期票据	地方国有企业	C	联合资信评估股份有限公司	东北特殊钢铁股份有限公司	材料	5	2013-4-10	5.63
536	2016-6-15	1282153.IB	12 川煤炭 MTN1	未按时兑付本金	5.00	四川省	银行间	中期票据	地方国有企业	C	上海新世纪资信评估投资服务有限公司	四川省煤炭产业集团有限责任公司	能源	5	2012-5-11	5.94
537	2016-5-17	041551020.IB	15 春和 CP001	未按时兑付本息	4.00	浙江省	银行间	短期融资券	民营企业	D	上海新世纪资信评估投资服务有限公司	春和集团有限公司	工业	1	2015-5-14	7.95
538	2016-3-28	041556016.IB	15 东特钢 CP002	未按时兑付本息	7.00	辽宁省	银行间	短期融资券	地方国有企业	D	联合资信评估股份有限公司	东北特殊钢铁股份有限公司	材料	1	2015-5-4	5.88
539	2016-3-28	041556006.IB	15 东特钢 CP001	未按时兑付本息	8.00	辽宁省	银行间	短期融资券	地方国有企业	D	联合资信评估股份有限公司	东北特殊钢铁股份有限公司	材料	1	2015-3-25	6.50

540	2015-11-6	118121.SZ	13 福星门	未按时兑付回售款和利息	2.50	重庆	深圳	公司债	民营企业	BB	中证鹏元资信评估股份有限公司	重庆市福星门业(集团)有限公司	工业	3	2013-8-8	10.50
541	2015-11-6	118038.SZ	12 福星门	未按时兑付本金	2.50	重庆	深圳	公司债	民营企业	BB	中证鹏元资信评估股份有限公司	重庆市福星门业(集团)有限公司	工业	3	2012-11-30	10.00
542	2015-10-13	1182159.IB	11 威利MTN1	未按时兑付本息	14.00	河北省	银行间	中期票据	地方国有企业	C	上海新世纪资信评估投资服务有限公司	保定天威英利新能源有限公司	信息技术	5	2011-5-10	6.15
543	2015-10-13	1082180.IB	10 英利MTN1	未按时兑付本金	3.57	河北省	银行间	中期票据	地方国有企业	C	上海新世纪资信评估投资服务有限公司	保定天威英利新能源有限公司	信息技术	5	2010-10-11	5.70
544	2015-9-23	088047.IB	08 二重债	未按时兑付本息	3.10	四川省	银行间	企业债	中央国有企业	C	中诚信国际信用评级有限责任公司	国机重型装备集团股份有限公司	工业	7	2008-10-14	6.80
545	2015-9-23	1182127.IB	11 天威MTN2	未按时兑付利息	15.00	河北省	银行间	中期票据	中央国有企业	C	联合资信评估股份有限公司	保定天威集团有限公司	工业	5	2011-4-20	5.70
546	2015-9-23	1182040.IB	11 天威MTN1	未按时兑付本息	10.00	河北省	银行间	中期票据	中央国有企业	C	联合资信评估股份有限公司	保定天威集团有限公司	工业	5	2011-2-23	5.85
547	2015-4-15	125107.SH	13 大宏债	未按时兑付本息	3.00	江苏省	上海	公司债	民营企业	CCC	东方金诚国际信用评估有限公司	江苏大宏纺织集团股份有限公司	可选消费	3	2013-4-19	10.00

数据来源: Wind, 中国债券网, 中国货币网, 安融评级整理

报告声明

本报告由安融信用评级有限公司（Anrong Credit Rating Co.,Ltd）（简称“安融评级”，ARR）提供，本报告中所提供的信息，均由安融评级相关研究人员根据公开资料，依据国际和行业通行准则做出阐述，并不代表安融评级观点。

本报告所依据的信息均来源于公开资料，安融评级对这些信息的准确性和完整性不作任何保证，也不保证所依据的信息不会发生任何变化。本报告中所提供的信息均反映本报告初次公开发布时的判断，安融评级有权随时补充、更正和修订有关信息。安融评级已力求报告内容的客观、公正，但文中所有信息仅供参考，不构成任何投资或交易建议。投资者依据本报告提供的信息进行投资或交易所造成的一切后果，安融评级不承担任何法律责任。

报告中的任何表述，均应从严格经济学意义上理解，并不含有任何道德、政治偏见或其它偏见，报告阅读者也不应从这些角度加以解读，安融评级及研究人员本人对任何基于这些偏见角度理解所可能引起的后果不承担任何责任，并保留采取行动保护自身权益的一切权利。

本报告版权归安融评级所有，未经书面许可，任何机构和个人不得以任何形式翻版、复制和发表。如引用、刊发，需注明出处为安融评级，且不得对本报告进行有悖原意的引用、删节和修改。

安融评级对于本声明条款具有修改和最终解释权。



地址：北京市西城区玉廊西园 9 号楼金融科技大厦 10 层

电话：010-53655619 网址：<http://www.arrating.com.cn>

邮编：100034