

房地产行业债券市场周报

二零二三年第八期 | 总第六十五期

(2023.02.20——2023.02.26)



安融信用评级有限公司
ANRONG CREDIT RATING CO.,LTD.

安融评级研究发展部

电话：010-53655619

邮箱：ar@arrating.com.cn

更多研究报告请关注“安融评级”微信公众号。



研究范围：

我们每周重点关注中国房地产行业债券市场的动态、债券发行人、发债利率、违约情况等。

概要

◆ 本期房地产行业监管动态

央行发布《关于金融支持住房租赁市场发展的意见（征求意见稿）》。

◆ 本期房地产行业债券发行情况

本期（2023 年 2 月 20 日—2023 年 2 月 26 日），新发行房地产行业债券共 15 只，涉及发行人 13 家，发行规模为 113.50 亿元。

◆ 中国房地产行业债券存量情况

截至 2023 年 2 月 26 日，中国房地产行业债券的债券余额尚未清零的有 1806 只，累计债券余额 17702.73 亿元。

◆ 中国房地产行业债券违约情况

截至 2023 年 2 月 26 日，中国房地产行业违约债券（不含 ABS）有 130 只，涉及发行人 34 家，累计违约债券余额 1696.07 亿元。

◆ 本期房地产中资离岸债券发行情况

本期（2023 年 2 月 20 日—2023 年 2 月 26 日），新发行房地产行业中资离岸债券 6 只，涉及发行人 3 家。

目 录

一、境内债券.....	1
（一）中国房地产行业监管动态.....	1
（二）中国房地产行业债券发行情况.....	2
1、本期新发行房地产行业债券规模.....	2
2、本期新发行房地产行业债券类别.....	2
3、本期新发行房地产行业债券上市地点.....	3
4、本期新发行房地产行业债券的发行人和利率情况.....	3
5、本期新发行房地产行业债券期限.....	4
6、本期新发行房地产行业债券发行主体区域分布.....	5
7、本期新发行房地产行业债券募集资金用途.....	6
8、本期新发行房地产行业债券承销金额主承分摊情况.....	7
（三）中国房地产行业债券存量情况.....	8
（四）中国房地产行业债券违约情况.....	9
二、中资离岸债.....	10
（一）本期新发行房地产行业中资离岸债.....	10
（二）房地产行业中资离岸债存量统计.....	10
附表 1：新发行房地产行业债券主要信息统计表.....	12
附表 2：房地产行业违约债主要信息统计表.....	14
附表 3：新发行房地产行业中资离岸债券主要信息统计表.....	25
附表 4：房地产行业中资离岸债存量统计表.....	26
报告声明.....	33

一、境内债券

（一）中国房地产行业监管动态

央行发布《关于金融支持住房租赁市场发展的意见（征求意见稿）》

2月24日晚间，为培育和发展住房租赁市场，促进房地产市场平稳健康发展，央行发布了《关于金融支持住房租赁市场发展的意见（征求意见稿）》，《意见》主要围绕住房租赁供给侧结构性改革方向，以商业可持续为基本前提，重点支持自持物业的专业化、规模化住房租赁企业发展，为租赁住房的投资、开发、运营和管理提供多元化、多层次、全周期的金融产品和金融服务体系。意见共有17条，从基本原则和要求、加强住房租赁信贷产品和服务模式创新、拓宽住房租赁市场多元化投融资渠道、加强和完善住房租赁金融管理四大方面进行了规范。

房地产市场再迎活水 390亿中票集中注册

2月23日，中国银行间市场交易商协会披露，碧桂园、绿城、厦门中骏、雅居乐、成都兴城人居地产投资集团等5家房企中期票据集中获批注册，累计可发行额度达390亿元。

上述中期票据在今年1月获批，其中碧桂园200亿元中票、绿城110亿元中票、厦门中骏和成都兴城人居各30亿元中票、雅居乐20亿元中票。从获批之日起两年内，这些房企可择机、分期发债，以补充公司流动性。

（二）中国房地产行业债券发行情况

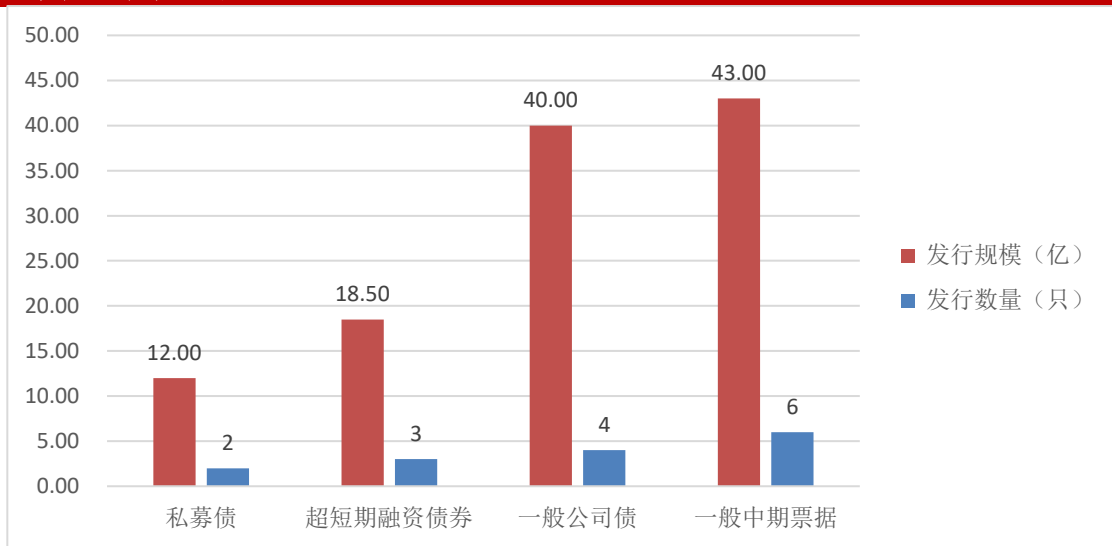
1、本期新发行房地产行业债券规模

本期（2023 年 2 月 20 日—2023 年 2 月 26 日），新发行房地产行业债券共 15 只，涉及发行人 13 家，发行规模为 113.50 亿元。较上周发行数量增加 3 只，发行规模减少 41.70 亿元。新发行房地产行业债券的主要信息统计情况见附表 1。

2、本期新发行房地产行业债券类别

本期（2023 年 2 月 20 日—2023 年 2 月 26 日），新发行房地产行业各类型的债券数量和规模如下：私募债 2 只，规模 12.00 亿元；超短期融资债券 3 只，规模 18.50 亿元；一般公司债 4 只，规模 40.00 亿元；一般中期票据 6 只，规模 43.00 亿元。

图 1：本期（2023 年 2 月 20 日—2023 年 2 月 26 日）新发行房地产行业债券类型（单位：亿元、只）



数据来源：Wind，中国债券网，中国货币网，安融评级整理

3、本期新发行房地产行业债券上市地点

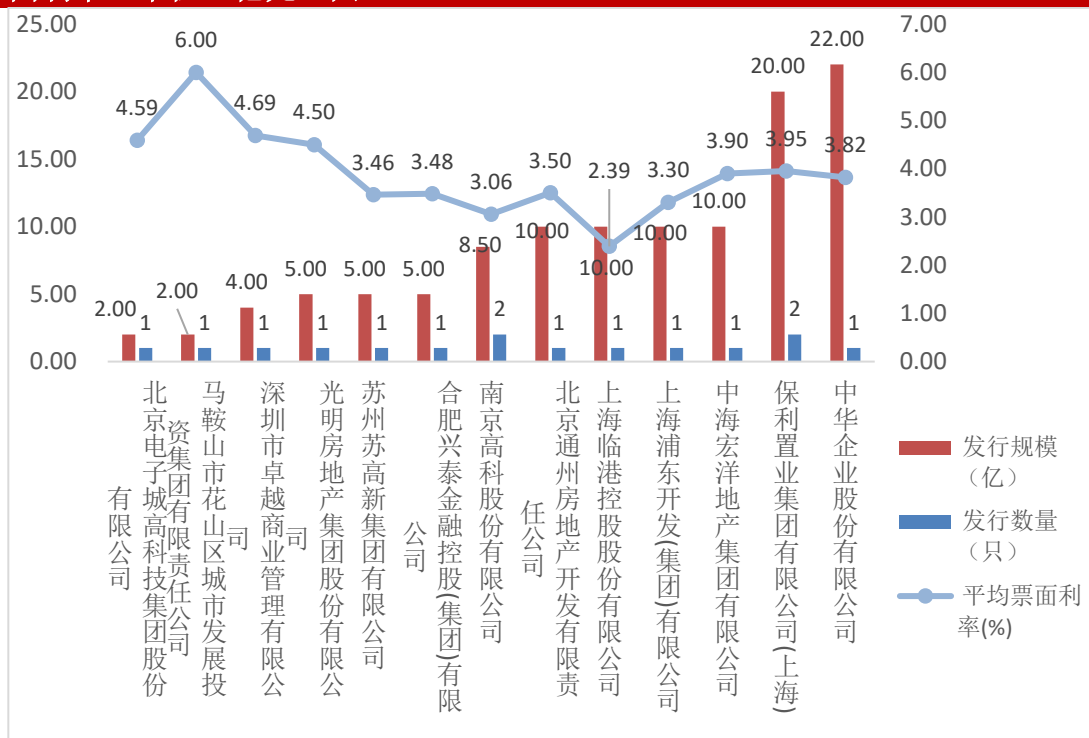
本期（2023 年 2 月 20 日—2023 年 2 月 26 日），新发行的 15 只房地产行业债券上市地点：6 只在上海证券交易所；9 只在银行间债券市场。

4、本期新发行房地产行业债券的发行人和利率情况

本期（2023 年 2 月 20 日—2023 年 2 月 26 日），新发行房地产行业债券的发行人有：北京电子城高科技集团股份有限公司（1 只，2.00 亿元）；马鞍山市花山区城市发展投资集团有限责任公司（1 只，2.00 亿元）；深圳市卓越商业管理有限公司（1 只，4.00 亿元）；光明房地产集团股份有限公司（1 只，5.00 亿元）；苏州苏高新集团有限公司（1 只，5.00 亿元）；合肥兴泰金融控股(集团)有限公司（1 只，5.00 亿元）；南京高科股份有限公司（2 只，8.50 亿元）；北京通州房地产开发有限责任公司（1 只，10.00 亿元）；上海临港控股股份有限公司（1 只，10.00 亿元）；上海浦东开发(集团)有限公司（1 只，10.00 亿元）；中海宏洋地产集团有限公司（1 只，10.00 亿元）；保利置业集团有限公司(上海)（2 只，20.00 亿元）；中华企业股份有限公司（1 只，22.00 亿元）。

发行利率最高的是马鞍山市花山区城市发展投资集团有限责任公司 6.00%；最低的是上海临港控股股份有限公司 2.39%。

图 2：本期（2023 年 2 月 20 日—2023 年 2 月 26 日）新发行房地产行业债券票面利率（单位：亿元、只、%）

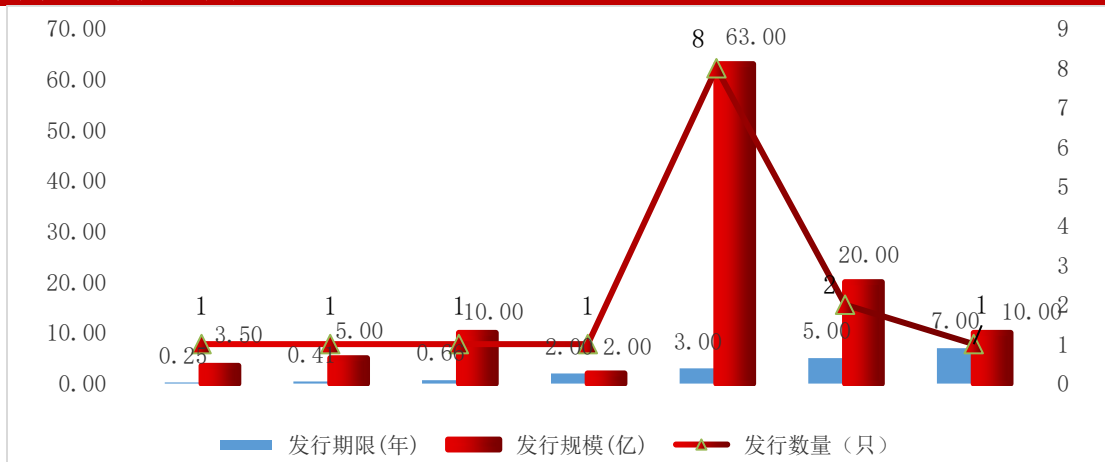


数据来源：Wind，中国债券网，中国货币网，安融评级整理

5、本期新发行房地产行业债券期限

本期（2023 年 2 月 20 日—2023 年 2 月 26 日），房地产行业债券各发行期限的债券数量和规模如下：0.25 年期债券 1 只，规模 3.50 亿元；0.41 年期债券 1 只，规模 5.00 亿元；0.66 年期债券 1 只，规模 10.00 亿元；2 年期债券 1 只，规模 2.00 亿元；3 年期债券 8 只，规模 63.00 亿元；5 年期债券 2 只，规模 20.00 亿元；7 年期债券 1 只，规模 10.00 亿元。

图 3：本期（2023 年 2 月 20 日—2023 年 2 月 26 日）新发行房地产行业债券发行期限（单位：亿元、只）

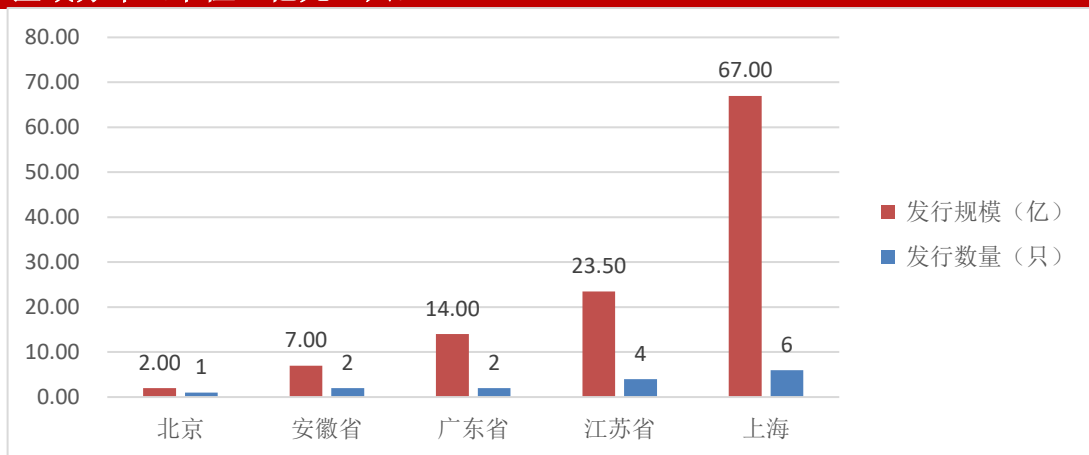


数据来源：Wind，中国债券网，中国货币网，安融评级整理

6、本期新发行房地产行业债券发行主体区域分布

本期（2023 年 2 月 20 日—2023 年 2 月 26 日），新发行房地产行业债券发行区域涉及 5 省（市）：北京市 1 只，规模 2.00 亿元；安徽省 2 只，规模 7.00 亿元；广东省 2 只，规模 14.00 亿元；江苏省 4 只，规模 23.50 亿元；上海市 6 只，规模 67.00 亿元。

图 4：本期（2023 年 2 月 20 日—2023 年 2 月 26 日）新发行房地产行业债券发行主体区域分布（单位：亿元、只）



数据来源：Wind，中国债券网，中国货币网，安融评级整理

7、本期新发行房地产行业债券募集资金用途

本期（2023 年 2 月 20 日—2023 年 2 月 26 日），新发行房地产行业债券募集资金用途如下：

表 1：本期新发行房地产行业债券募集资金用途

债券简称	发行规模 (亿)	募集资金用途
23 南京高科 SCP002	3.50	本期超短期融资券募集资金 3.5 亿元,全部用于偿还有息债务.
23 苏州高新 MTN002	5.00	发行人本次拟发行 5 亿元,拟用于偿还发行人存量有息负债.
23 京电子城 MTN001	2.00	发行人本期拟发行 2 亿元中期票据,用于支付电子城星悦中心项目开发款项.
23 宏洋 01	10.00	本期债券募集资金拟用于偿还有息债务及补充流动资金.
23 中华企业 MTN001	22.00	发行人首期拟发行中期票据基础发行规模 10 亿元,发行金额上限 22 亿元,其中 10 亿元用于置换偿还发行人到期债务融资工具的自有资金,12 亿元用于合并范围内的普通住宅项目的开发建设.
23 光明房产 MTN001	5.00	发行人本期中期票据发行金额 5 亿元,拟全部用于置换已偿还“20 光明房产 MTN001”赎回本金的自有资金.
23 通开 01	10.00	本期发行公司债券的募集资金扣除发行费用后,拟用于偿还有息债务.
23 浦开 01	10.00	本期债券的募集资金将用于偿还有息债务和补充流动资金.
23 保置 01	10.00	本期发行公司债券的募集资金扣除发行费用后拟用于偿还有息债务及补充流动资金.
23 保置 02	10.00	本期发行公司债券的募集资金扣除发行费用后拟用于偿还有息债务及补充流动资金.
23 花山 01	2.00	本期公司债券募集资金拟用于置换发行人用于兑付 21 花山 01 的资金.
23 临港控股 SCP002	10.00	本期超短期融资券发行金额 10 亿元,将用于偿还发行人本部到期债务.
23 南京高科 SCP001	5.00	本期超短期融资券募集资金 5 亿元,全部用于偿还有息债务.
23 兴泰金融 MTN001	5.00	本期中期票据基础发行金额 0 亿元,发行金额上限 8 亿元,将全部用于偿还发行人本部有息债务.
23 卓越商业 MTN001	4.00	本期中期票据发行规模 4 亿元,其中不低于 2.8 亿元将用于项目建设和购回,偿还发行人及发行人子公司境外美元债券,不超过 1.2 亿元的募集资金用于发行人补充流动资金.

数据来源：Wind，中国债券网，中国货币网，安融评级整理

8、本期新发行房地产行业债券承销金额主承分摊情况

本期（2023 年 2 月 20 日—2023 年 2 月 26 日），新发行房地产行业债券承销金额主承分摊情况见下表：

表 2：本期新发行房地产行业债券承销金额主承分摊情况

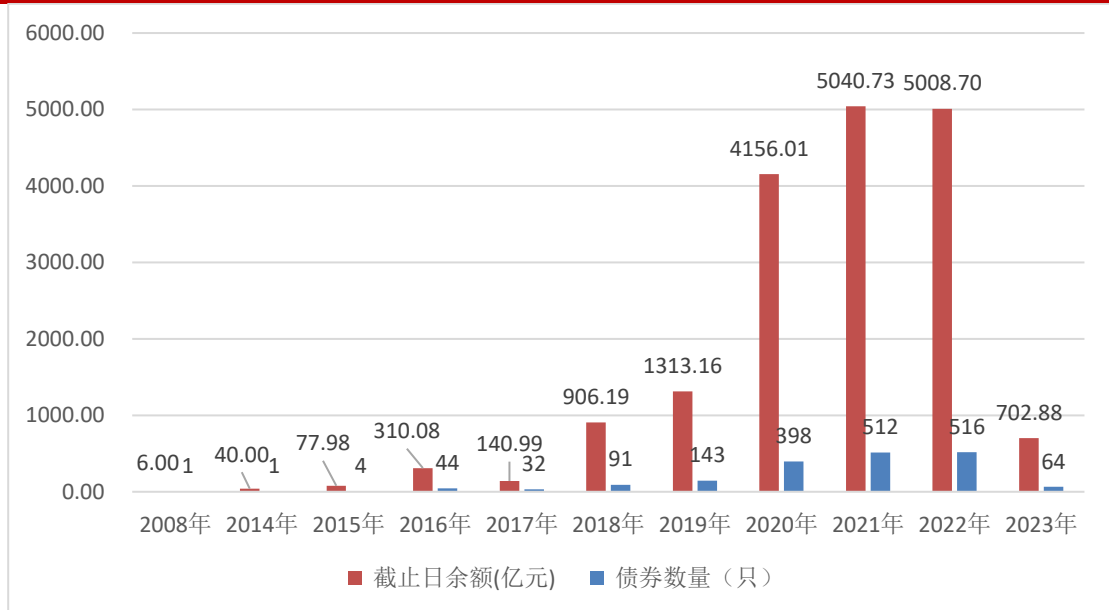
债券简称	发行规模(亿)	承销金额主承分摊
23 南京高科 SCP002	3.50	南京银行股份有限公司 1.75 亿元;招商银行股份有限公司 1.75 亿元
23 苏州高新 MTN002	5.00	中信银行股份有限公司 2.5 亿元;中国银行股份有限公司 2.5 亿元
23 京电子城 MTN001	2.00	华夏银行股份有限公司 1 亿元;宁波银行股份有限公司 1 亿元
23 宏洋 01	10.00	中信证券股份有限公司 5 亿元;招商证券股份有限公司 5 亿元
23 中华企业 MTN001	22.00	上海浦东发展银行股份有限公司 11 亿元;中国光大银行股份有限公司 11 亿元
23 光明房产 MTN001	5.00	兴业银行股份有限公司 2.5 亿元;上海农村商业银行股份有限公司 2.5 亿元
23 通开 01	10.00	申万宏源证券有限公司 10 亿元
23 浦开 01	10.00	国泰君安证券股份有限公司 5 亿元;申万宏源证券有限公司 5 亿元
23 保置 01	10.00	华泰联合证券有限责任公司 3.33 亿元;中信证券股份有限公司 3.33 亿元;中国国际金融股份有限公司 3.33 亿元
23 保置 02	10.00	华泰联合证券有限责任公司 3.33 亿元;中信证券股份有限公司 3.33 亿元;中国国际金融股份有限公司 3.33 亿元
23 花山 01	2.00	申港证券股份有限公司 2 亿元
23 临港控股 SCP002	10.00	中国民生银行股份有限公司 5 亿元;兴业银行股份有限公司 5 亿元
23 南京高科 SCP001	5.00	南京银行股份有限公司 2.5 亿元;交通银行股份有限公司 2.5 亿元
23 兴泰金融 MTN001	5.00	杭州银行股份有限公司 5 亿元
23 卓越商业 MTN001	4.00	中信证券股份有限公司 4 亿元

数据来源：Wind，中国债券网，中国货币网，安融评级整理

（三）中国房地产行业债券存量情况

截至 2023 年 2 月 26 日，中国房地产行业债券的债券余额尚未清零的有 1806 只，累计债券余额 17702.73 亿元。其中 2008 年房地产行业债券 1 只，余额 6.00 亿元；2014 年房地产行业债券 1 只，余额 40.00 亿元；2015 年房地产行业债券 4 只，余额 77.98 亿元；2016 年房地产行业债券 44 只，余额 310.08 亿元；2017 年房地产行业债券 32 只，余额 140.99 亿元；2018 年房地产行业债券 91 只，余额 906.19 亿元；2019 年房地产行业债券 143 只，余额 1313.16 亿元；2020 年房地产行业债券 398 只，余额 4156.01 亿元；2021 年房地产行业债券 512 只，余额 5040.73 亿元；2022 年房地产行业债券 516 只，余额 5008.70 亿元；2023 年（截至 2 月 26 日）房地产行业债券 64 只，余额 702.88 亿元。

图 5：中国房地产行业债券存量情况（截至 2023 年 2 月 26 日，单位：亿元、只）



数据来源：Wind，中国债券网，中国货币网，安融评级整理

（四）中国房地产行业债券违约情况

截至 2023 年 2 月 26 日，中国房地产行业违约债券（不含 ABS）有 130 只，涉及发行人 34 家，累计违约债券余额 1696.07 亿元。

违约债券余额由高到低的依次是：恒大地产集团有限公司 9 只；违约债余额 535.00 亿元；广州富力地产股份有限公司 6 只，违约债余额 125.49 亿元；天津房地产集团有限公司 5 只，违约债余额 99.32 亿元；融创房地产集团有限公司 4 只，违约债余额 78.34 亿元；融信(福建)投资集团有限公司 6 只，违约债余额 66.00 亿元；花样年集团(中国)有限公司 5 只，违约债余额 64.47 亿元；上海世茂建设有限公司 5 只，违约债余额 61.34 亿元；华夏幸福基业控股股份公司 6 只，违约债余额 51.36 亿元；深圳市龙光控股有限公司 4 只，违约债余额 48.49 亿元；国购投资有限公司 10 只，违约债余额 47.90 亿元；奥园集团有限公司 3 只，违约债余额 45.00 亿元；上海三盛宏业投资(集团)有限责任公司 4 只，违约债余额 40.44 亿元；前海开源资产管理有限公司 3 只，违约债余额 35.00 亿元；中国恒大集团 2 只，违约债余额 34.75 亿元；福建阳光集团有限公司 10 只，违约债余额 34.39 亿元；正源房地产开发有限公司 2 只，违约债余额 33.54 亿元；正荣地产控股股份有限公司 3 只，违约债余额 33.15 亿元；融侨集团股份有限公司 3 只，违约债余额 31.13 亿元；禹州集团控股有限公司 9 只，违约债余额 30.67 亿元；广西万通房地产有限公司 5 只，违约债余额 27.93 亿元；厦门禹洲鸿图地产开发有限公司 2 只，违约债余额 27.00 亿元；重庆协信远创实业 4 只，违约债余额 24.21 亿元；俊发集团有限公司 1 只，违约债余额 20.00 亿元；鑫苑(中国)置业有限公司 2 只，违约债余额 14.00 亿元；上海宝龙

实业发展（集团）有限公司 2 只，违约债余额 13.80 亿元；佳源创盛控股集团有限公司 2 只，违约债余额 11.85 亿元；广州市时代控股集团有限公司 1 只，违约债余额 10.73 亿元；颐和地产集团有限公司 2 只，违约债余额 10.64 亿元；世茂集团控股有限公司 1 只，违约债余额 10.00 亿元；北京鸿坤伟业房地产开发有限公司 3 只，违约债余额 9.20 亿元；重庆爱普地产(集团)有限公司 1 只，违约债余额 8.00 亿元；当代节能置业股份有限公司 1 只，违约债余额 6.85 亿元；新力地产集团有限公司 3 只，违约债余额 5.89 亿元；宝龙地产控股有限公司 1 只，违约债余额 0.21 亿元。房地产行业违约债的主要信息统计情况见附表 2。

二、中资离岸债

（一）本期新发行房地产行业中资离岸债

本期（2023 年 2 月 20 日—2023 年 2 月 26 日）新发行房地产行业中资离岸债券 6 只，涉及发行人 3 家。新发行房地产行业中资离岸债券的主要信息统计情况见附表 3。

（二）房地产行业中资离岸债存量统计

截至 2023 年 2 月 26 日，中国房地产行业中资离岸存量债券涉及发行人 136 家，按币种划分：CNH（离岸人民币）存量总额 148.92 亿元，债券数量 18 只；EUR（欧元）存量总额 0.30 亿元，债券数量 1 只；HKD（港币）存量总额 517.98 亿元，债券数量 60 只；MYR（马来西亚林吉特）存量总额 0.50 亿元；债券数量 1 只；SGD（新加坡元）存量总额 1.00 亿元；债券数量 1 支；USD（美元）存量总额 1648.04 亿元，

债券数量 451 只。房地产行业中外资离岸债存量主要信息统计情况见附表 4。

附表 1：新发行房地产行业债券主要信息统计表

表：本期（2023 年 2 月 20 日—2 月 26 日）新发行房地产行业债券主要信息表

发行人简称	债券简称	发行起始日	发行规模(亿)	发行期限(年)	债券评级	主体评级	票面利率(%)	上市地点	发行人企业性质	发行人省份	发行方式	债券类型
南京高科	23 南京高科 SCP002	2023-02-24	3.50	0.25		AA+	3.02	银行间	地方国有企业	江苏省	公募	超短期融资债券
苏高新集团	23 苏州高新 MTN002	2023-02-24	5.00	3.00		AAA	3.46	银行间	地方国有企业	江苏省	公募	一般中期票据
电子城	23 京电子城 MTN001	2023-02-24	2.00	3.00	AA	AA	4.59	银行间	地方国有企业	北京	公募	一般中期票据
中海地产	23 宏洋 01	2023-02-23	10.00	3.00	AAA	AA+	3.90	上海	中央国有企业	广东省	公募	一般公司债
中华企业	23 中华企业 MTN001	2023-02-23	22.00	3.00	AA+	AA+	3.82	银行间	地方国有企业	上海	公募	一般中期票据
光明地产	23 光明房产 MTN001	2023-02-23	5.00	3.00		AA+	4.50	银行间	地方国有企业	上海	公募	一般中期票据
通州房产	23 通开 01	2023-02-22	10.00	5.00	AA+	AA+	3.50	上海	地方国有企业	江苏省	私募	私募债
浦开集团	23 浦开 01	2023-02-22	10.00	3.00		AAA	3.30	上海	地方国有企业	上海	公募	一般公司债

保利置业	23 保置 01	2023-02-22	10.00	5.00	AAA	AAA	3.70	上海	中央国有企业	上海	公募	一般公司债
保利置业	23 保置 02	2023-02-22	10.00	7.00	AAA	AAA	4.20	上海	中央国有企业	上海	公募	一般公司债
花山城投	23 花山 01	2023-02-21	2.00	2.00	AA	AA	6.00	上海	地方国有企业	安徽省	私募	私募债
上海临港	23 临港控股 SCP002	2023-02-21	10.00	0.66		AAA	2.39	银行间	地方国有企业	上海	公募	超短期融资债券
南京高科	23 南京高科 SCP001	2023-02-21	5.00	0.41		AA+	3.09	银行间	地方国有企业	江苏省	公募	超短期融资债券
合肥兴泰	23 兴泰金融 MTN001	2023-02-21	5.00	3.00		AAA	3.48	银行间	地方国有企业	安徽省	公募	一般中期票据
卓越商业	23 卓越商业 MTN001	2023-02-20	4.00	3.00		AAA	4.69	银行间	民营企业	广东省	公募	一般中期票据

数据来源: Wind, 中国债券网, 中国货币网, 安融评级整理

附表 2：房地产行业违约债主要信息统计表

表：截至 2023 年 2 月 26 日房地产行业违约债主要信息表

债券简称	发行人	发行规模 (亿元)	违约发生日	截止日余 额(亿元)	所属地区	企业性质	债券类型	交易所
19 恒大 01	恒大地产集团有限公司	150.00	2022-05-06	150.00	广东省	民营企业	一般公司债	上海
21 恒大 01	恒大地产集团有限公司	82.00	2022-04-27	82.00	广东省	民营企业	一般公司债	深圳
15 恒大 03	恒大地产集团有限公司	82.00	2022-07-08	82.00	广东省	民营企业	一般公司债	上海
H6 天房 02	天津房地产集团有限公司	82.00	2021-03-16	62.55	天津	地方国有企业	私募债	深圳
19 恒大 02	恒大地产集团有限公司	50.00	2022-05-06	50.00	广东省	民营企业	一般公司债	上海
20 恒大 01	恒大地产集团有限公司	45.00	2022-01-08	45.00	广东省	民营企业	一般公司债	深圳
18 富力 10	广州富力地产股份有限公司	70.20	2023-01-03	42.50	广东省	上市公司	一般公司债	上海
20 恒大 02	恒大地产集团有限公司	40.00	2022-05-26	40.00	广东省	民营企业	一般公司债	深圳
18 富力 08	广州富力地产股份有限公司	40.00	2022-12-05	40.00	广东省	上市公司	一般公司债	上海
20 恒大 04	恒大地产集团有限公司	40.00	2022-09-23	40.00	广东省	民营企业	一般公司债	深圳

PR 融创 01	融创房地产集团有限公司	40.00	2022-04-01	30.00	天津	民营企业	一般公司债	上海
20 世茂 06	上海世茂建设有限公司	27.00	2022-08-29	27.00	上海	其他	一般公司债	上海
20 恒大 03	恒大地产集团有限公司	25.00	2022-06-06	25.00	广东省	民营企业	一般公司债	深圳
20 花样 01	花样年集团(中国)有限公司	25.00	2022-09-08	25.00	广东省	其他	一般公司债	上海
19 三盛 02	上海三盛宏业投资(集团)有限责任公司	21.50	2021-03-15	21.50	上海	民营企业	私募债	上海
20 恒大 05	恒大地产集团有限公司	21.00	2022-10-19	21.00	广东省	民营企业	一般公司债	深圳
17 勒泰 A2	前海开源资产管理有限公司	21.00	2022-08-02	21.00	河北省	其他	证监会主管 ABS	深圳
16 融创 07	融创房地产集团有限公司	28.00	2022-08-16	20.94	天津	民营企业	一般公司债	上海
中国恒大 8.25% N20220323	中国恒大集团	20.25	2022-03-23	20.25	广东省	上市公司		新加坡 证券交易所
18 俊发 01	俊发集团有限公司	20.00	2022-10-24	20.00	云南省	民营企业	私募债	上海
16 天房 04	天津房地产集团有限公司	20.00	2020-09-08	20.00	天津	地方国有企业	私募债	上海
16 正源 03	正源房地产开发有限公司	20.00	2019-09-19	20.00	辽宁省	中外合资企业	私募债	上海
19 融侨 01	融侨集团股份有限公司	20.00	2022-06-06	20.00	福建省	中外合资企业	一般公司债	上海

19 华控 04	华夏幸福基业控股股份公司	20.00	2021-08-30	19.00	河北省	民营企业	私募债	上海
18 龙控 02	深圳市龙光控股有限公司	20.00	2022-03-22	18.26	广东省	其他	私募债	上海
21 奥园债	奥园集团有限公司	18.20	2022-07-04	18.20	广东省	中外合资企业	一般公司债	上海
H16 富力 4	广州富力地产股份有限公司	19.50	2022-04-07	18.04	广东省	上市公司	一般公司债	上海
20 融信 01	融信(福建)投资集团有限公司	16.50	2022-07-27	16.50	福建省	民营企业	一般公司债	上海
20 花样 02	花样年集团(中国)有限公司	15.43	2021-11-25	15.43	广东省	其他	一般公司债	上海
16 万通 02	广西万通房地产有限公司	15.00	2022-02-24	15.00	广西壮族自治区	其他	私募债	深圳
19 奥园 02	奥园集团有限公司	15.00	2022-09-05	15.00	广东省	中外合资企业	一般公司债	上海
18 华控 01	华夏幸福基业控股股份公司	17.00	2021-11-29	14.55	河北省	民营企业	私募债	上海
中国恒大 9.5% N20220411	中国恒大集团	14.50	2022-04-11	14.50	广东省	上市公司		新加坡 证券交 易所
16 融创 05	融创房地产集团有限公司	23.00	2022-06-13	14.40	天津	民营企业	私募债	上海
20 禹洲 02	厦门禹洲鸿图地产开发有限 公司	15.00	2022-09-15	14.25	福建省	中外合资企业	私募债	上海
16 正源 01	正源房地产开发有限公司	20.00	2020-07-15	13.54	辽宁省	中外合资企业	一般公司债	上海

PR 龙债 02	深圳市龙光控股有限公司	15.00	2022-04-18	13.50	广东省	其他	私募债	上海
H21 正荣 1	正荣地产控股股份有限公司	13.20	2022-07-25	13.20	上海	民营企业	一般公司债	上海
20 融信 03	融信(福建)投资集团有限公司	13.00	2022-08-19	13.00	福建省	民营企业	一般公司债	上海
H0 融创 03	融创房地产集团有限公司	13.00	2022-09-13	13.00	天津	民营企业	私募债	深圳
20 禹洲 01	厦门禹洲鸿图地产开发有限公司	15.00	2022-07-25	12.75	福建省	中外合资企业	私募债	上海
20 幸福 01	华夏幸福基业控股股份公司	12.50	2021-09-22	12.50	河北省	民营企业	一般公司债	上海
H9 龙控 01	深圳市龙光控股有限公司	15.10	2022-03-21	12.23	广东省	其他	一般公司债	深圳
20 奥园 02	奥园集团有限公司	11.80	2022-08-08	11.80	广东省	中外合资企业	一般公司债	上海
19 融信 02	融信(福建)投资集团有限公司	11.50	2022-07-04	11.50	福建省	民营企业	一般公司债	上海
16 富力 11	广州富力地产股份有限公司	57.00	2022-09-22	11.20	广东省	上市公司	私募债	深圳
17 时代 02	广州市时代控股集团有限公司	11.00	2022-09-08	10.73	广东省	民营企业	私募债	上海
世茂集团 4.75% N20220703	世茂集团控股有限公司	10.00	2022-07-03	10.00	香港特别行政区	上市公司		新加坡 证券交易 所
19 世茂 04	上海世茂建设有限公司	10.00	2022-11-11	10.00	上海	其他	一般公司债	上海

19 融信 01	融信(福建)投资集团有限公司	28.50	2022-07-04	10.00	福建省	民营企业	一般公司债	上海
19 世茂 01	上海世茂建设有限公司	10.00	2022-09-19	10.00	上海	其他	一般公司债	上海
17 勒泰 A1	前海开源资产管理有限公司	10.00	2022-08-02	10.00	河北省	其他	证监会主管 ABS	深圳
H20 正荣 2	正荣地产控股股份有限公司	10.00	2022-07-27	10.00	上海	民营企业	一般公司债	上海
19 融投 02	融信(福建)投资集团有限公司	10.00	2022-08-26	10.00	福建省	民营企业	私募债	深圳
20 正荣 03	正荣地产控股股份有限公司	10.00	2022-09-14	9.95	上海	民营企业	一般公司债	上海
16 富力 06	广州富力地产股份有限公司	46.00	2022-05-16	9.95	广东省	上市公司	私募债	上海
18 花样年	花样年集团(中国)有限公司	10.00	2021-12-20	9.49	广东省	其他	一般公司债	上海
19 世茂 03	上海世茂建设有限公司	9.00	2022-11-11	9.00	上海	其他	一般公司债	上海
20 鑫苑 01	鑫苑(中国)置业有限公司	9.00	2022-11-14	9.00	河南省	其他	一般公司债	上海
21 宝龙 01	上海宝龙实业发展(集团)有限公司	10.00	2023-01-11	9.00	上海	其他	一般公司债	上海
H6 天房 01	天津房地产集团有限公司	18.00	2021-02-01	8.77	天津	地方国有企业	私募债	深圳
16 国购 03	国购投资有限公司	8.40	2019-07-25	8.40	安徽省	民营企业	一般公司债	深圳

16 协信 06	重庆协信远创实业有限公司	10.00	2021-07-14	8.38	重庆	中外合资企业	一般公司债	上海
20 融侨 02	融侨集团股份有限公司	8.00	2022-11-18	8.00	福建省	中外合资企业	一般公司债	上海
17 国购 01	国购投资有限公司	8.00	2019-03-26	8.00	安徽省	民营企业	私募债	深圳
16 隆地 02	重庆爱普地产(集团)有限公司	8.00	2020-06-08	8.00	重庆	民营企业	私募债	深圳
17 颐和 04	颐和地产集团有限公司	7.60	2019-09-09	7.60	广东省	民营企业	私募债	上海
19 花样 02	花样年集团(中国)有限公司	7.30	2021-11-29	7.30	广东省	其他	一般公司债	上海
19 花样年	花样年集团(中国)有限公司	8.00	2022-07-05	7.24	广东省	其他	一般公司债	上海
19 三盛 03	上海三盛宏业投资(集团)有限责任公司	7.00	2022-07-01	7.00	上海	民营企业	私募债	上海
16 天房 03	天津房地产集团有限公司	7.00	2020-10-26	7.00	天津	地方国有企业	私募债	上海
19 当代 01	当代节能置业股份有限公司	8.80	2022-08-01	6.85	北京	民营企业	一般公司债	上海
16 三盛 04	上海三盛宏业投资(集团)有限责任公司	7.50	2020-09-22	6.64	上海	民营企业	私募债	上海
16 国购 02	国购投资有限公司	6.60	2019-03-18	6.60	安徽省	民营企业	一般公司债	深圳
21 福建阳光 SCP004	福建阳光集团有限公司	6.50	2022-06-27	6.50	福建省	民营企业	超短期融资债券	银行间

禹洲地产 6% N20231025	禹洲集团控股有限公司	6.50	2022-05-31	6.50	广东省	上市公司		香港联交所
19 佳源 03	佳源创盛控股集团有限公司	6.45	2022-08-19	6.45	浙江省	民营企业	私募债	上海
20 万通 01	广西万通房地产有限公司	5.82	2022-09-22	5.82	广西壮族自治区	其他	私募债	上海
16 协信 05	重庆协信远创实业有限公司	12.60	2021-05-12	5.61	重庆	中外合资企业	一般公司债	上海
21 万通 01	广西万通房地产有限公司	5.60	2022-03-31	5.60	广西壮族自治区	其他	私募债	上海
16 协信 08	重庆协信远创实业有限公司	5.40	2021-09-27	5.40	重庆	中外合资企业	一般公司债	上海
20 佳源 02	佳源创盛控股集团有限公司	5.40	2022-07-18	5.40	浙江省	民营企业	私募债	上海
15 世茂 02	上海世茂建设有限公司	14.00	2022-10-17	5.34	上海	其他	一般公司债	上海
19 三盛 05	上海三盛宏业投资(集团)有限责任公司	5.30	2021-08-09	5.30	上海	民营企业	私募债	上海
21 鑫苑 01	鑫苑(中国)置业有限公司	5.00	2023-01-09	5.00	河南省	其他	一般公司债	上海
禹洲集团 8.5% N20230204	禹洲集团控股有限公司	5.00	2022-03-07	5.00	广东省	上市公司		香港联交所
禹洲集团 8.5% N20240226	禹洲集团控股有限公司	5.00	2022-03-21	5.00	广东省	上市公司		香港联交所

禹洲集团 8.375% N20241030	禹洲集团控股有限公司	5.00	2022-05-31	5.00	广东省	上市公司		香港联交所
21 福建阳光 SCP001	福建阳光集团有限公司	5.00	2022-03-22	5.00	福建省	民营企业	超短期融资债券	银行间
18 国购 01	国购投资有限公司	5.00	2019-03-26	5.00	安徽省	民营企业	一般公司债	深圳
16 国购债	国购投资有限公司	10.00	2019-02-01	5.00	安徽省	民营企业	私募债	深圳
19 融投 08	融信(福建)投资集团有限公司	5.00	2022-11-28	5.00	福建省	民营企业	私募债	深圳
19 阳集 02	福建阳光集团有限公司	5.00	2022-03-29	5.00	福建省	民营企业	一般公司债	上海
16 国购 01	国购投资有限公司	5.00	2019-02-01	5.00	安徽省	民营企业	一般公司债	深圳
18 协信 01	重庆协信远创实业有限公司	7.10	2021-03-09	4.82	重庆	中外合资企业	私募债	上海
19 宝龙 02	上海宝龙实业发展(集团)有限公司	6.00	2022-07-15	4.80	上海	其他	私募债	上海
18 国购 02	国购投资有限公司	4.78	2019-03-26	4.78	安徽省	民营企业	一般公司债	深圳
18 鸿坤 03	北京鸿坤伟业房地产开发有限公司	5.50	2022-06-20	4.76	北京	民营企业	一般公司债	上海
H9 龙控 02	深圳市龙光控股有限公司	5.00	2022-08-05	4.50	广东省	其他	私募债	深圳
18 福建阳光 MTN001	福建阳光集团有限公司	4.00	2021-12-07	4.00	福建省	民营企业	一般中期票据	银行间

禹洲地产 7.70% N20250220	禹洲集团控股有限公司	4.00	2022-03-21	4.00	广东省	上市公司		香港联交所
19 阳集 01	福建阳光集团有限公司	4.00	2022-01-17	4.00	福建省	民营企业	一般公司债	上海
17 勒泰次	前海开源资产管理有限公司	4.00	2022-08-02	4.00	河北省	其他	证监会主管 ABS	深圳
19 富力 02	广州富力地产股份有限公司	4.00	2022-05-09	3.80	广东省	上市公司	一般公司债	上海
19 鸿坤 01	北京鸿坤伟业房地产开发有限公司	3.44	2021-12-22	3.44	北京	民营企业	一般公司债	上海
19 阳集 03	福建阳光集团有限公司	3.39	2022-06-20	3.39	福建省	民营企业	一般公司债	上海
19 融侨 F1	融侨集团股份有限公司	10.00	2022-06-06	3.13	福建省	中外合资企业	私募债	上海
17 颐和 01	颐和地产集团有限公司	3.04	2019-08-05	3.04	广东省	民营企业	私募债	上海
17 国购 03	国购投资有限公司	3.00	2019-03-26	3.00	安徽省	民营企业	私募债	深圳
20 新力 01	新力地产集团有限公司	3.00	2021-12-22	3.00	广东省	民营企业	私募债	上海
禹洲集团 7.85% N20260812	禹洲集团控股有限公司	3.00	2022-03-21	2.95	广东省	上市公司		香港联交所
21 新力 01	新力地产集团有限公司	2.55	2022-03-28	2.55	广东省	民营企业	私募债	上海
21 福建阳光 SCP003	福建阳光集团有限公司	2.50	2022-06-20	2.50	福建省	民营企业	超短期融资债券	银行间

19 华控 02	华夏幸福基业控股股份公司	8.00	2022-01-10	2.37	河北省	民营企业	私募债	上海
19 福建阳光 PPN001	福建阳光集团有限公司	2.00	2022-02-24	2.00	福建省	民营企业	定向工具	银行间
禹洲集团 9.95% N20230608	禹洲集团控股有限公司	2.00	2022-03-21	1.79	广东省	上市公司		香港联交所
19 华控 01	华夏幸福基业控股股份公司	10.00	2022-01-10	1.63	河北省	民营企业	私募债	上海
20 华 EB02	华夏幸福基业控股股份公司	7.00	2021-06-15	1.30	河北省	民营企业	可交换债	上海
20 万通 03	广西万通房地产有限公司	1.20	2022-10-31	1.20	广西壮族自治区	其他	私募债	上海
18 国购 03	国购投资有限公司	1.12	2019-03-26	1.12	安徽省	民营企业	一般公司债	深圳
18 国购 04	国购投资有限公司	1.00	2019-03-26	1.00	安徽省	民营企业	一般公司债	深圳
天房集团 4.5% N20200929	天津房地产集团有限公司	1.00	2020-09-29	1.00	天津	地方国有企业		香港联交所
18 鸿坤 01	北京鸿坤伟业房地产开发有限公司	1.00	2022-06-20	1.00	北京	民营企业	一般公司债	上海
19 福建阳光 MTN001	福建阳光集团有限公司	1.00	2022-04-07	1.00	福建省	民营企业	一般中期票据	银行间
21 福建阳光 SCP002	福建阳光集团有限公司	1.00	2022-05-24	1.00	福建省	民营企业	超短期融资债券	银行间

18 新力 02	新力地产集团有限公司	3.13	2021-10-19	0.34	广东省	民营企业	私募债	上海
21 万通 02	广西万通房地产有限公司	3.40	2022-07-08	0.31	广西壮族自治区	其他	私募债	上海
禹洲地产 6% N20220125	禹洲集团控股有限公司	3.50	2022-01-25	0.28	广东省	上市公司		香港联交所
宝龙地产 4% N20220725	宝龙地产控股有限公司	2.00	2022-07-25	0.21	上海	上市公司		新加坡 证券交易 所
禹洲集团 8.625% N20220123	禹洲集团控股有限公司	5.00	2022-01-23	0.14	广东省	上市公司		香港联交所

数据来源: Wind, 中国债券网, 中国货币网, 安融评级整理

附表 3：新发行房地产行业中资离岸债券主要信息统计表

表：本期（2023 年 2 月 13 日—2 月 26 日）新发行房地产行业中资离岸债券主要信息表

发行人	债券名称	企业性质	币种	发行结构	原始期限(年)	起息日	到期日	票面利率(%)	发行人类型
HENDERSON LAND MTN LIMITED	恒基地产 4.7% N20260224	外资企业	HKD	跨境担保	3.00	2023-02-24	2026-02-24	4.7%	企业
WHARF REIC FINANCE(BVI)LIMITED	九龙仓置业 4.5% N20260224	公众企业	USD	跨境担保	3.00	2023-02-24	2026-02-24	4.5%	其它金融机构
HENDERSON LAND MTN LIMITED	恒基地产 5.2% N20260224	外资企业	HKD	跨境担保	3.00	2023-02-24	2026-02-24	5.2%	企业
HENDERSON LAND MTN LIMITED	恒基地产 5% N20250223	外资企业	USD	跨境担保	2.00	2023-02-23	2025-02-23	5%	企业
Sun Hung Kai Properties(Capital Market) Limited	新鸿基地产 4.3% N20260223	外资企业	HKD	跨境担保	3.00	2023-02-23	2026-02-23	4.3%	其它金融机构
HENDERSON LAND MTN LIMITED	恒基地产 5.13% B20330223	外资企业	HKD	跨境担保	10.00	2023-02-23	2033-02-23	5.13%	企业

数据来源：Wind，中国债券网，中国货币网，安融评级整理

附表 4：房地产行业中外资离岸债存量统计表

表：截至 2023 年 2 月 26 日房地产行业中外资离岸债存量统计表

发行人	CNH（离岸人民币）		EUR（欧元）		HKD(港币)		MYR（林吉特）		SGD（新加坡元）		USD（美元）	
	存量总额 （亿）	债券数量 （只）	存量总额 （亿）	债券数量 （只）	存量总额 （亿）	债券数量 （只）	存量总额 （亿）	债券数量 （只）	存量总额 （亿）	债券数量 （只）	存量总额 （亿）	债券数量 （只）
China Overseas Fin (Cayman) III Ltd.											10.00	2
China Overseas Finance (Cayman) V Limited											3.00	1
China Overseas Finance (Cayman) Vi Limited											12.00	2
CHINA OVERSEAS FINANCE (CAYMAN) VIII LIMITED					20.00	1					17.44	5
CHINA OVERSEAS FINANCE CAYMAN VII LTD											15.00	2
CHINA STATE CONSTRUCTION FINANCE (CAYMAN) I LIMITED											5.00	1
ELECT GLOBAL INVESTMENTS LIMITED											13.50	3
ENRONG INTERNATIONAL (HONGKONG) LIMITED											3.00	1
FEC FINANCE LIMITED											1.10	2

FRANSHION CAPITAL LIMITED					6.00	1
HAIMEN ZHONGNAN INVESTMENT DEVELOPMENT (INTERNATIONAL) CO.,LTD.					4.33	3
MEGA WISDOM GLOBAL LTD					7.82	2
PCPD CAPITAL LIMITED					8.00	1
PERFECT POINT VENTURES LIMITED					3.00	1
POLY REAL ESTATE FINANCE LTD					10.00	2
RADIANCE CAPITAL INVESTMENTS LIMITED					2.50	1
RKI OVERSEAS FINANCE 2017 (A) LIMITED					3.00	1
RKP OVERSEAS FINANCE 2016(A)LIMITED					3.00	1
RKPF OVERSEAS 2019 (E) LIMITED					3.00	1
RKPF OVERSEAS 2019(A) LIMITED					11.96	3
RKPF OVERSEAS 2020(A) LIMITED					10.00	2
SHUI ON DEVELOPMENT(HOLDING)LIMITED					20.25	6
Wanda Properties International Co. Ltd.					6.00	1
WHARF REIC	38.35	9	109.6	25	16.90	5

FINANCE(BVI)LIMITED			5				
Wing Tai Holdings Ltd						1.00	1
XI HAI AN 2019 LIMITED	22.10	2					
XINHU (OVERSEA) 2017 INVESTMENT CO., LTD.						0.87	1
YANGO JUSTICE INTERNATIONAL LIMITED						6.00	2
YANGO(CAYMAN)INVESTMENT LIMITED						10.40	8
YANLORD LAND(HK)CO.,LIMITED						12.50	3
安业环球有限公司						5.00	1
宝龙地产控股有限公司						20.88	12
碧桂园地产集团有限公司				0.50	1		
碧桂园控股有限公司						97.89	17
碧玺国际有限公司	0.52	1		3.29	2	5.66	4
大发地产集团有限公司						1.00	1
大唐集团控股有限公司						2.84	1
当代置业(中国)有限公司						19.75	9
东方资本有限公司						2.30	1
方兴光耀有限公司						36.00	10
港龙中国地产集团有限公司						1.45	1
广州市方圆房地产发展有限公司						3.40	1
国锐地产有限公司			11.03		1		
国瑞健康产业有限公司						10.32	4
海伦堡中国控股有限公司						13.41	5
合肥兴泰金融控股(集团)有限公司						1.00	1

司				
合景泰富集团控股有限公司			43.34	10
合生创展集团有限公司			5.38	3
和骏顺泽投资有限公司			3.00	1
黑牡丹(香港)控股有限公司			1.20	1
弘阳地产集团有限公司			12.15	5
泓景有限公司	23.00	1		
花样年控股集团有限公司			15.25	7
华南城控股有限公司			3.70	2
华侨城(亚洲)控股有限公司			8.00	2
华润置地有限公司	35.00	1	25.50	4
华夏幸福开曼投资公司			3.50	1
淮北市建设控股集团有限公司			1.50	1
汇景控股有限公司			1.08	1
佳源国际控股有限公司			8.30	5
佳兆业集团控股有限公司			85.26	21
嘉年华国际控股有限公司	0.09	1		
建发国际投资集团有限公司	35.00	2		
建业地产股份有限公司			19.57	7
金地永隆投资有限公司			4.80	1
金辉控股(集团)有限公司			3.00	1
金科地产集团股份有限公司			3.25	1
金轮天地控股有限公司			11.34	3
景程有限公司			25.90	2
景瑞控股有限公司			5.79	5
景业名邦集团控股有限公司			1.52	1

朗诗绿色管理有限公司	1.30	1	1.19	1
力高地产集团有限公司			10.29	5
领地控股集团有限公司			1.19	1
龙光集团有限公司			29.30	11
龙湖集团控股有限公司			28.50	5
绿城中国控股有限公司			12.95	5
绿地全球投资有限公司			20.50	5
绿地香港控股有限公司			1.20	1
牡丹江市城市投资集团有限公司			1.00	1
荣兴达发展(BVI)有限公司			7.41	2
融创中国控股有限公司			62.08	14
融信中国控股有限公司			12.07	5
瑞嘉投資實業有限公司			2.30	1
上海金茂投资管理集团有限公司	20.50	1		
上坤地产集团有限公司			2.22	1
时代中国控股有限公司			26.50	10
世茂集团控股有限公司			62.16	9
首创钜大有限公司	10.78	1		
拓利有限公司			3.00	1
泰兴市襟江投资有限公司	0.30	1	0.30	1
天津蓟州新城建设投资有限公司			0.70	1
天誉置业(控股)有限公司	101.40	14		
天譽國際控股有限公司			1.92	2
万达地产海外有限公司			4.00	1
万达地产环球有限公司			7.00	2

万达集团海外有限公司					5.60	3
万科地产(香港)有限公司	19.55	2			45.74	7
五矿建设资本有限公司					1.25	1
祥生控股(集团)有限公司					2.00	1
新城发展控股有限公司					7.50	3
新城环球有限公司					16.04	5
新湖(BVI)2018 控股有限公司					6.00	3
新展控股有限公司					1.15	1
鑫苑置业有限公司					7.75	3
旭辉控股(集团)有限公司	12.00	1	25.45	2	36.91	11
雅居乐集团控股有限公司					34.97	10
阳光 100 中国控股有限公司			7.50	1	1.20	1
阳光城嘉世国际有限公司					9.42	4
耀河国际有限公司					5.17	1
沂晟国际有限公司					6.00	2
怡略有限公司					80.27	9
易居(中国)企业控股有限公司					3.00	2
银城国际控股有限公司					2.11	2
英皇国际集团有限公司			3.20	3		
英利国际置业股份有限公司					0.56	1
优美商业管理有限公司					2.00	2
愉欣國際有限公司	20.00	1				
禹洲集团控股有限公司					45.22	10
远东发展有限公司					1.26	1
远洋地产宝财 IV 有限公司					39.20	9
粤港湾控股有限公司					2.77	1

正荣地产集团有限公司	15.90	1									32.83	10
正商实业有限公司											3.60	2
中国奥园集团股份有限公司											17.62	6
中国海外宏洋财务 IV(开曼)有限公司											5.12	1
中国恒大集团											110.75	9
中国农产品交易有限公司					2.90	1						
中国物流资产控股有限公司					11.09	1						
中國葛洲壩集團海外投資香港有限公司											2.00	1
中环广场有限公司											14.50	4
中骏集团控股有限公司											23.00	7
中梁控股集团有限公司											8.31	3
珠光控股集团有限公司											2.10	1
卓见国际有限公司					117.30	2						
卓裕控股有限公司											12.00	4
总计	148.92	18	0.30	1	517.98	60	0.50	1	1.00	1	1648.04	451

数据来源: Wind, 中国债券网, 中国货币网, 安融评级整理

报告声明

本报告由安融信用评级有限公司（Anrong Credit Rating Co.,Ltd）（简称“安融评级”，ARR）提供。本报告中所提供的信息，均由安融评级相关研究人员根据 Wind，中国债券网，中国货币网，依据国际和行业通行准则做出阐述，并不代表安融评级观点。

本报告所依据的信息均来源于 Wind，中国债券网，中国货币网，安融评级对这些信息的准确性和完整性不作任何保证，也不保证所依据的信息不会发生任何变化。本报告中所提供的信息均反映本报告初次公开发布时的判断，安融评级有权随时补充、更正和修订有关信息。安融评级已力求报告内容的客观、公正，但文中所有信息仅供参考，不构成任何投资或交易建议。投资者依据本报告提供的信息进行投资或交易所造成的一切后果，安融评级不承担任何法律责任。

报告中的任何表述，均应从严格经济学意义上理解，并不含有任何道德、政治偏见或其它偏见，报告阅读者也不应从这些角度加以解读，安融评级及研究人员本人对任何基于这些偏见角度理解所可能引起的后果不承担任何责任，并保留采取行动保护自身权益的一切权利。

本报告版权归安融评级所有，未经书面许可，任何机构和家人不得以任何形式翻版、复制和发表。如引用、刊发，需注明出处为安融评级，且不得对本报告进行有悖原意的引用、删节和修改。

安融评级对于本声明条款具有修改和最终解释权。



地址：北京市西城区玉廊西园 9 号楼金融科技大厦 10 层
电话：010-53655619 网址：<http://www.arrating.com.cn>
邮编：100034
