

# 中国债券市场探雷器

二零二二年第四十一期 | 总第六十一期

(2022.10.24——2022.10.30)



安融信用评级有限公司  
ANRONG CREDIT RATING CO.,LTD.



2022 年第 41 期 | 总第 61 期

## 中国债券市场探雷器

(2022.10.24—2022.10.30)

安融评级研究发展部

电话: 010-53655619

邮箱: [ar@arrating.com.cn](mailto:ar@arrating.com.cn)

更多研究报告请关注“安融评级”微信公众号。



### 债券爆雷定义:

债券爆雷是指债券价格暴跌,造成这个情况的原因是债券发生违约,或者发生了对发行方履约有重要影响的事情。

### 探雷范围:

对存在负面舆情的发行人所发行债券或财务指标高风险的发行人所发行信用债进行预警,已经发生违约的债券不再体现。

## 本期探雷概要

### 一、负面舆情债券探雷

- ◆ 本期发生负面舆情的发行人共 10 家,涉及债券共 302 只,债券余额合计 14962.98 亿元。
- ◆ 本期发生负面舆情发行人名单:章贡区建投、锡业股份、复星国际、日月新城、一嗨租车、海南控股、河北银行、浦发银行、万盛城投和临海公司。

### 二、财务高风险债券探雷

- ◆ 截至 2022 年 10 月 30 日,我们寻找财务高风险发行人,发现财务高风险发行人的债券中,金融债券 9652 只,涉及发行人 84 家,债券余额合计 133654.22 亿元;非金融企业债券 434 只,涉及发行人 85 家,债券余额合计 4273.75 亿元。

## 目录

一、中国债券市场负面舆情债券探雷.....	1
(一) 负面舆情摘要.....	1
(二) 涉及发行人及债券概况.....	2
(三) 负面舆情债券探雷分析.....	2
1.负面舆情债券种类分布.....	2
2.负面舆情债券行业分布.....	3
3.负面舆情债券地区分布.....	4
4.负面舆情债券上市地点分布.....	4
5.负面舆情债券企业性质分布.....	5
6.负面舆情债券主体评级分布.....	6
7.负面舆情债券债项评级分布.....	6
8.负面舆情债券主体评级机构分布.....	7
9.负面舆情债券发行人分布.....	8
10.负面舆情债券主承销商分布.....	8
二、中国债券市场财务高风险债券探雷.....	10
(一) 财务高风险债券概况.....	10
(二) 财务高风险债券探雷分析.....	10
1.行业雷区排名.....	10
2.地域雷区排名.....	11
3.涉雷债券发行人排名.....	13
4.涉雷机构——会计师事务所排名.....	18

5.涉雷机构——律师事务所排名.....	20
6.涉雷机构——主承销商排名.....	22
7.涉雷机构——评级机构排名.....	24
附录 1: 负面舆情债券筛选规则.....	25
附录 2: 负面舆情债券统计明细表.....	26
附录 3: 财务高风险债券筛选规则.....	44
报告声明.....	45

## 一、中国债券市场负面舆情债券探雷

### (一) 负面舆情摘要

本报告对有正常存续债券的发行人进行负面舆情探雷。本期（2022年10月24日—2022年10月30日）发生负面舆情的发行人有：

表 1：本期（2022 年 10 月 24 日—2022 年 10 月 30 日）发债企业负面舆情情况

日期	发行人简称	负面舆情
10月24日	章贡区建投	赣州市章贡区建设投资集团有限公司公告称，日前公司受到银行间交易商协会自律处分，公司“21 贡区建设 MTN001”部分募集资金未按约定使用，未提前披露募集资金用途变更公告；2021 年年度报告中关于募集资金使用信息披露不真实、不准确；银行间交易商协会对公司予以通报批评；对公司信息披露负责人、副总经理朱云雁予以诫勉谈话。
	锡业股份	云南证监局对云南锡业股份有限公司采取责令改正措施，因云南锡业对 2007 年至 2020 年财务报表进行会计差错更正，涉及其他应付款、盈余公积、未分配利润、管理费用等会计科目；相关会计差错持续时间长，对部分年度财务报告准确性影响较大，反映出云南锡业财务管理存在薄弱环节。
10月25日	复星国际	穆迪报告称，将复星国际有限公司的企业家族评级由“B1”下调至“B2”，展望由“评级观察”调整为“负面”。
	日月新城	中国银行间市场交易商协会发布自律处分信息，对日月新城予以警告、暂停其债务融资工具相关业务 3 个月；责令其针对本次事件中暴露出的问题进行全面深入的整改；对公司时任董事长、信息披露事务负责人韩文生予以通报批评。
10月26日	一嗨租车	标普报告称，将一嗨汽车租赁有限公司的长期发行人信用评级由“B”下调至“B-”，展望维持“负面”。
	海南控股	海南省发展控股有限公司公告称，子公司海南机场设施股份有限公司受到上交所发布的处罚处分。
	河北银行	河北证监局对河北银行股份有限公司采取出具警示函的监管措施，因河北银行基金销售业务存在未及时建立配套的风险管理制度；合规人员配备不足，现行的公司管理制度中没有明确合规部门应对基金销售展业行为进行合规检查；合规风控人员未满足独立性要求等问题。
	浦发银行	银行间交易商协会称，浦发银行作为债务融资工具主承销商，在为发行人衢州市国有资本运营有限公司提供中介服务过程中，对衢州国资相关债务融资工具募集资金使用情况监测和督导不到位；尽职调查报告形式不完整，未充分反映尽职调查的过程和结果；对浦发银行予以诫勉谈话；责令其针对本次事件中暴露出的问题进行全面深入的整改。

日期	发行人简称	负面舆情
	万盛城投	银行间交易商协会称，万盛城投未能在 2022 年 4 月 30 日前披露 2022 年一季度财务报表；未及时披露于 2021 年 12 月及 2022 年 7 月、8 月对董事长、总经理等高级管理人员变更形成的有权决策或决议信息等；对万盛城投予以诫勉谈话；责令其针对本次事件中暴露出的问题进行全面深入的整改；对公司时任法定代表人、董事长王航予以诫勉谈话。
10 月 28 日	临海公司	广西钦州临海工业投资集团有限公司公告，2022 年 10 月 26 日，公司收到上海证券交易所下发的《监管警示函》（上证债监〔2022〕36 号），公司未按照规则要求披露临海公司合并口径财务数据等事项，上交所对公司予以书面警示。

数据来源: Choice, 中国债券网, 中国货币网, 安融评级整理

## (二) 涉及发行人及债券概况

本期（2022 年 10 月 24 日—2022 年 10 月 30 日）发生负面舆情的发行人共 10 家，涉及债券共 302 只，债券余额合计 14962.98 亿元。负面舆情债券统计明细表见附录 2。

表 2: 本期发生负面舆情发行人及债券概况 (单位: 个, 只, 亿元)

项目	负面舆情债券概况
发行人个数	10
债券只数	302
债券余额	14962.98
涉及发行人	章贡区建投、锡业股份、复星国际、日月新城、一嗨租车、海南控股、河北银行、浦发银行、万盛城投、临海公司

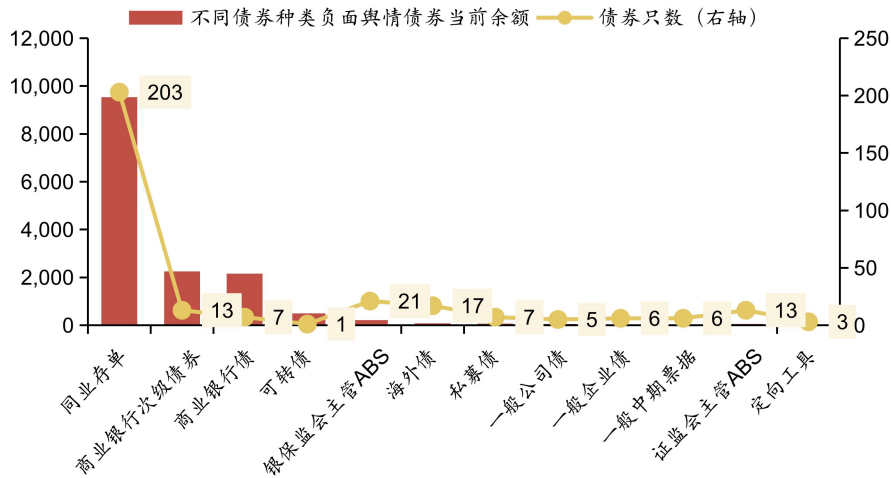
数据来源: Choice, 中国债券网, 中国货币网, 安融评级整理

## (三) 负面舆情债券探雷分析

### 1. 负面舆情债券种类分布

从债券种类来看，本期（2022 年 10 月 24 日—2022 年 10 月 30 日）涉及负面舆情债券当前余额分布前五名为：同业存单（203 只，9538.10 亿元）、商业银行次级债（13 只，2250.00 亿元）、商业银行债（7 只，2150.00 亿元）、可转债（1 只，499.99 亿元）和银保监会主管 ABS（21 只，219.01 亿元）。

图 1: 不同债券种类负面舆情债券余额和数量分布 (单位: 亿元, 只)

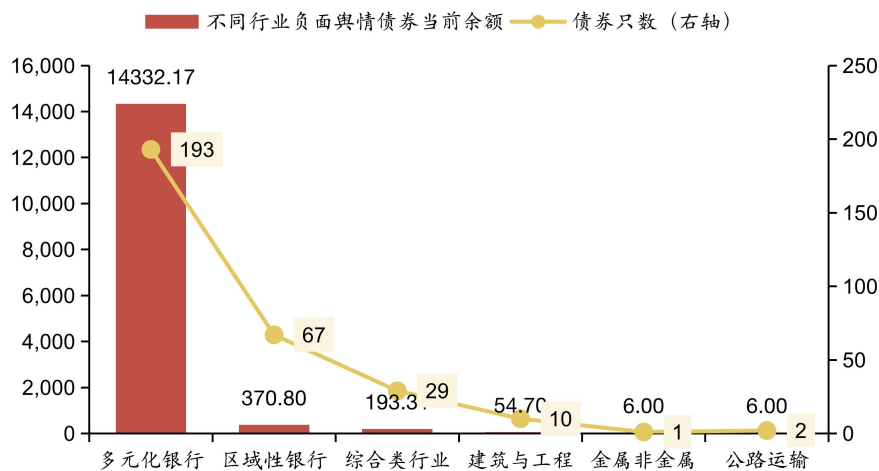


数据来源: Choice, 中国债券网, 中国货币网, 安融评级整理

## 2.负面舆情债券行业分布

从行业来看, 本期 (2022 年 10 月 24 日—2022 年 10 月 30 日) 涉及负面舆情债券当前余额主要分布于: 多元化银行 (193 只, 14332.17 亿元)、区域性银行 (67 只, 370.80 亿元)、综合类行业 (29 只, 193.31 亿元)、建筑与工程 (10 只, 54.70 亿元)、金属非金属 (1 只, 6.00 亿元) 和公路运输 (2 只, 6.00 亿元)。

图 2: 不同行业负面舆情债券余额和数量分布 (单位: 亿元, 只)

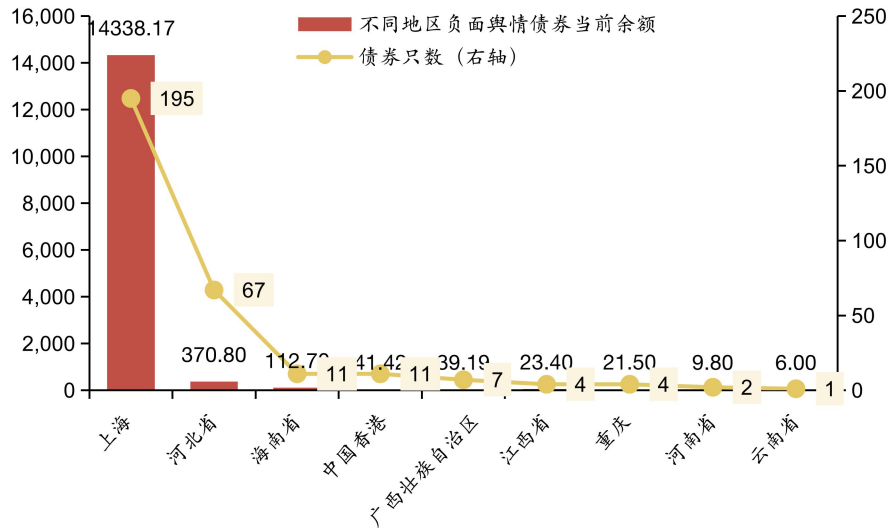


数据来源: Choice, 中国债券网, 中国货币网, 安融评级整理

### 3.负面舆情债券地区分布

从地区来看，本期（2022年10月24日—2022年10月30日）涉及负面舆情债券当前余额分布前五名为：上海（195只，14338.17亿元）、河北省（67只，370.80亿元）、海南省（11只，112.70亿元）、中国香港（11只，41.42亿元）和广西壮族自治区（7只，39.19亿元）。

图 3：不同地区负面舆情债券余额和数量分布（单位：亿元，只）



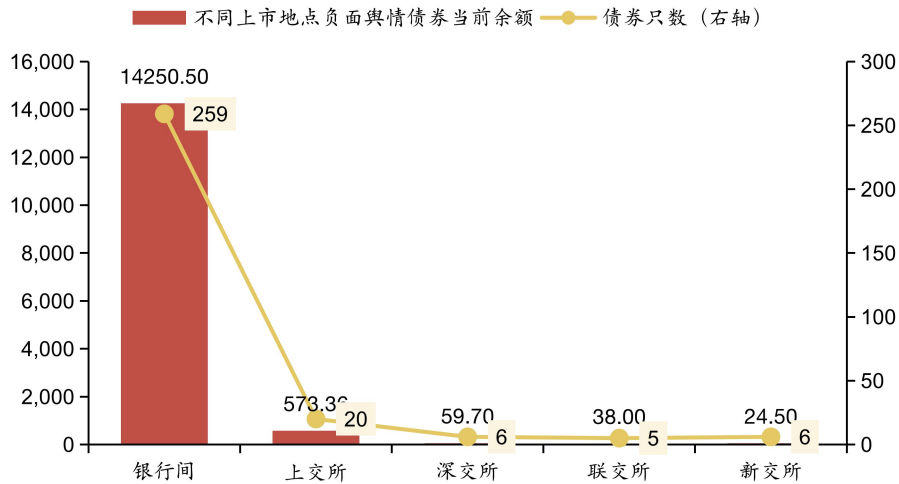
数据来源：Choice, 中国债券网, 中国货币网, 安融评级整理

### 4.负面舆情债券上市地点分布

从上市地点来看，本期（2022年10月24日—2022年10月30日）涉及负面舆情债券当前余额主要分布于：银行间（259只，14250.50亿元）、上海证券交易所（20只，573.36亿元）、深圳证券交易所（6只，59.70亿元）、香港联交所（5只，38.00亿元）和新加坡证券交易所（6只，24.50亿元）。



图 4: 不同上市地点负面舆情债券余额和数量分布 (单位: 亿元, 只)

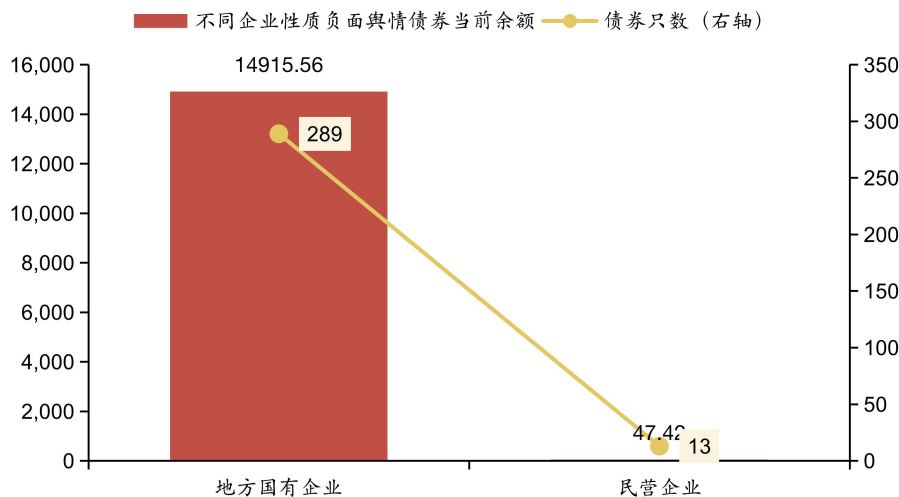


数据来源: Choice, 中国债券网, 中国货币网, 安融评级整理

### 5.负面舆情债券企业性质分布

从企业性质来看, 本期 (2022 年 10 月 24 日—2022 年 10 月 30 日) 涉及负面舆情债券当前余额主要分布于: 地方国有企业 (289 只, 14915.56 亿元) 和民营企业 (13 只, 47.42 亿元)。

图 5: 不同企业性质负面舆情债券余额和数量分布 (单位: 亿元, 只)

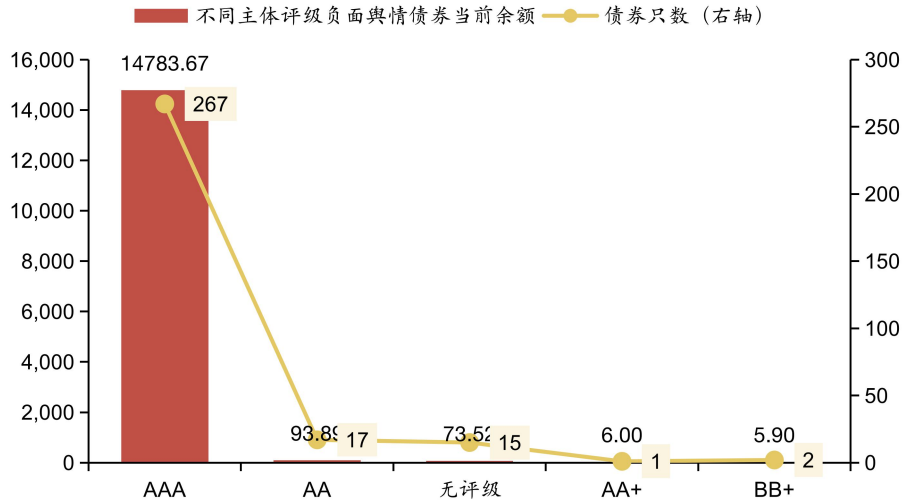


数据来源: Choice, 中国债券网, 中国货币网, 安融评级整理

## 6.负面舆情债券主体评级分布

从债券主体评级来看,本期(2022年10月24日—2022年10月30日)涉及负面舆情债券当前余额主要分布于:AAA(267只,14783.67亿元)、AA(17只,93.89亿元)、无评级(15只,73.52亿元)、AA+(1只,6.00亿元)和BB+(2只,5.90亿元)。

图 6: 不同主体评级负面舆情债券余额和数量分布 (单位: 亿元, 只)

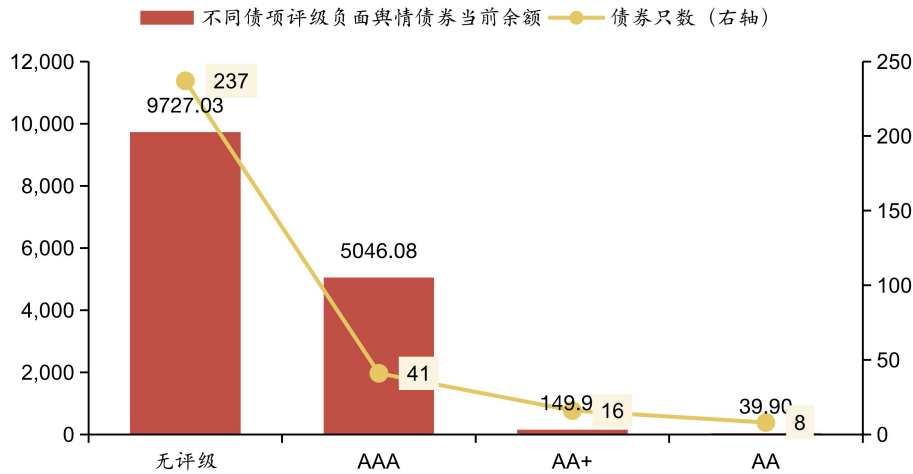


数据来源: Choice, 中国债券网, 中国货币网, 安融评级整理

## 7.负面舆情债券债项评级分布

从债券债项评级来看,本期(2022年10月24日—2022年10月30日)涉及负面舆情债券当前余额主要分布于:无评级(237只,9727.03亿元)、AAA(41只,5046.08亿元)、AA+(16只,149.97亿元)和AA(8只,39.90亿元)。

图 7: 不同债项评级负面舆情债券余额和数量分布 (单位: 亿元, 只)

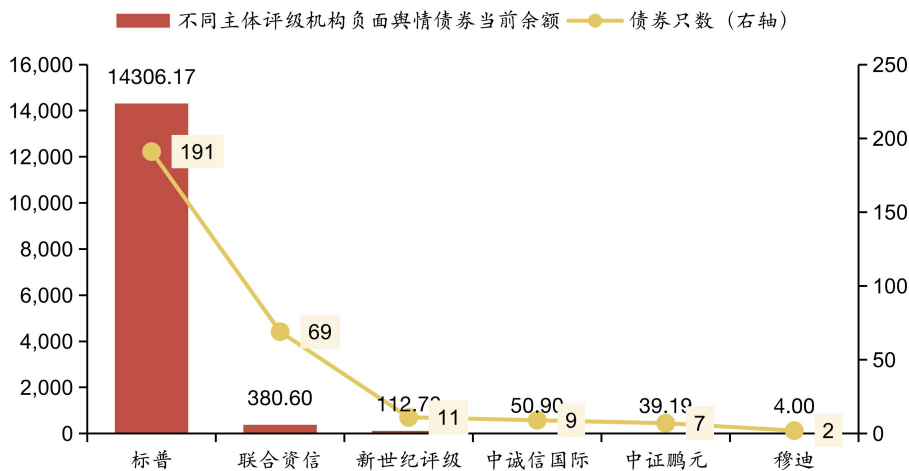


数据来源: Choice, 中国债券网, 中国货币网, 安融评级整理

### 8.负面舆情债券主体评级机构分布

从主体评级机构来看, 本期 (2022 年 10 月 24 日—2022 年 10 月 30 日) 涉及负面舆情债券当前余额主要分布于: 标普 (191 只, 14306.17 亿元)、联合资信 (69 只, 380.60 亿元)、新世纪评级 (11 只, 112.70 亿元)、中诚信国际 (9 只, 50.90 亿元)、中证鹏元 (7 只, 39.19 亿元)、穆迪 (2 只, 4.00 亿元) 和安融评级 (0 只, 0.00 亿元)。

图 8: 不同主体评级机构负面舆情债券余额和数量分布 (单位: 亿元, 只)



数据来源: Choice, 中国债券网, 中国货币网, 安融评级整理

## 9.负面舆情债券发行人分布

从发行人来看,本期(2022年10月24日—2022年10月30日)涉及负面舆情债券当前余额分布前五名为:上海浦东发展银行股份有限公司(193只,14332.17亿元)、河北银行股份有限公司(67只,370.80亿元)、海南省发展控股有限公司(11只,112.70亿元)、复星国际有限公司(11只,41.42亿元)和广西钦州临海工业投资集团有限公司(7只,39.19亿元)。

表 3: 本期负面舆情发行人当前存续债券情况 (单位: 亿元, 只)

发行人中文名称	当前正常存续债券余额	债券只数
上海浦东发展银行股份有限公司	14332.17	193
河北银行股份有限公司	370.80	67
海南省发展控股有限公司	112.70	11
复星国际有限公司	41.42	11
广西钦州临海工业投资集团有限公司	39.19	7
赣州市章贡区建设投资集团有限公司	23.40	4
重庆市万盛经开区城市开发投资集团有限公司	21.50	4
商丘市日月新城投资开发有限公司	9.80	2
云南锡业股份有限公司	6.00	1
一嗨汽车租赁有限公司	6.00	2

数据来源: Choice, 中国债券网, 中国货币网, 安融评级整理

## 10.负面舆情债券主承销商分布

从主承销商来看,本期(2022年10月24日—2022年10月30日)涉及负面舆情债券当前余额分布前20名主承销商如下表所示。

表 4: 不同主承销商承销负面舆情债券当前余额 (前 20 名) 和数量分布 (单位: 亿元, 只)

主承销商	当前正常存续债券余额	债券只数
国泰君安证券股份有限公司,中国工商银行股份有限公司,中国农业银行股份有限公司,中国银行股份有限公司,交通银行股份有限公司,中国邮政储蓄银行股份有限公司,招商银行股份有限公司,中信证券股份有限公司,华泰证券股份有限公司,中信建投证券股份有限公司,中国国际金融股份有限公司,海通证券股份有限公司,招商证券股份有限公司,东方证券承销保荐有限公司,中银国际证券股份有限公司,广发证券股份有限公司	1000.00	4
国泰君安证券股份有限公司,中国工商银行股份有限公司,中国农业银行股份有限公司,中信证券股份有限公司,海通证券股份有限公司,东方证券承销保荐有限公司,申万宏源证券有限公司	800.00	4

主承销商	当前正常存续债券余额	债券只数
国泰君安证券股份有限公司,中国工商银行股份有限公司,中国农业银行股份有限公司,中国邮政储蓄银行股份有限公司,中信证券股份有限公司,中信建投证券股份有限公司,华泰证券股份有限公司,东方证券承销保荐有限公司	600.00	1
国泰君安证券股份有限公司,中国工商银行股份有限公司,中国邮政储蓄银行股份有限公司,交通银行股份有限公司,招商银行股份有限公司,华泰证券股份有限公司,东方证券承销保荐有限公司,中国国际金融股份有限公司,招商证券股份有限公司	500.00	1
国泰君安证券股份有限公司,中国工商银行股份有限公司,中国银行股份有限公司,海通证券股份有限公司	500.00	1
中信证券股份有限公司,国泰君安证券股份有限公司,华泰联合证券有限责任公司,海通证券股份有限公司,中国国际金融股份有限公司	499.99	1
国泰君安证券股份有限公司,中信建投证券股份有限公司,广发证券股份有限公司,东方花旗证券有限公司	400.00	2
国泰君安证券股份有限公司,中国国际金融股份有限公司,中信证券股份有限公司,海通证券股份有限公司	300.00	1
高盛高华证券有限责任公司,中信建投证券股份有限公司	120.00	1
中国国际金融股份有限公司,申万宏源证券有限公司,财达证券股份有限公司	90.00	2
中信证券股份有限公司	70.00	5
中信建投证券股份有限公司	61.00	5
中信建投证券股份有限公司,中国工商银行股份有限公司,中国银行股份有限公司,中国建设银行股份有限公司,中信证券股份有限公司	55.54	2
中国国际金融股份有限公司,申万宏源证券有限公司,财达证券股份有限公司,中信建投证券股份有限公司	40.00	1
招商证券股份有限公司,中信建投证券股份有限公司,中国工商银行股份有限公司,中国银行股份有限公司	36.16	3
海通证券股份有限公司	33.88	13
招商证券股份有限公司,中银国际证券股份有限公司,中国工商银行股份有限公司,交通银行股份有限公司	32.58	4
国金证券股份有限公司	24.00	4
中信建投证券股份有限公司,中国建设银行股份有限公司,交通银行股份有限公司	21.37	2
中信建投证券股份有限公司,中国银行股份有限公司,中信证券股份有限公司,光大证券股份有限公司	20.76	1

数据来源: Choice, 中国债券网, 中国货币网, 安融评级整理

## 二、中国债券市场财务高风险债券探雷

### (一) 财务高风险债券概况

截至 2022 年 10 月 30 日，我们寻找财务高风险发行人，即最近一期资产负债率大于等于 80%的发行人一年以内（2023 年 10 月 31 日前）到期的信用债中债券余额前 100 名的发行人与有息负债总额前 100 名发行人取交集，发现财务高风险发行人的债券中，金融债券 9652 只，涉及发行人 84 家，债券余额合计 133654.22 亿元；非金融企业债券 434 只，涉及发行人 85 家，债券余额合计 4273.75 亿元。

表 5: 截至 2022 年 10 月 30 日财务高风险发行人分布情况 (单位: 个, 只, 亿元)

项目	金融行业	非金融行业
发行人个数	84	85
债券只数	9652	434
债券余额	133654.22	4273.75
涉及行业	金融	工业、房地产、材料、可选消费、信息技术、公用事业、能源

数据来源: Choice, 中国债券网, 中国货币网, 安融评级整理

### (二) 财务高风险债券探雷分析

#### 1. 行业雷区排名

根据不同行业的涉雷债券余额进行排序，筛选风险程度较高的行业。

表 6: 截至 2022 年 10 月 30 日涉雷债券行业排名

排名	行业	涉雷债券余额 (亿元)	涉雷债券数量 (只)
1	金融	133654.22	9652
2	工业	2222.36	241
3	房地产	905.91	70
4	材料	450.87	38
5	可选消费	263.14	26
6	信息技术	215.58	13
7	公用事业	165.89	39

排名	行业	涉雷债券余额 (亿元)	涉雷债券数量 (只)
8	能源	50.00	7

数据来源: Choice, 中国债券网, 中国货币网, 安融评级整理

## 2.地域雷区排名

根据不同地区的涉雷债券余额进行排序, 筛选风险程度较高的城市。

### (1) 金融行业

表 7: 截至 2022 年 10 月 30 日金融行业涉雷债券区域排名

风险等级	排名	地区	涉雷债券余额 (亿元)	涉雷债券数量 (只)	
特高危	1	北京市	55298.29	1508	
	2	上海市	23174.00	591	
高危	3	深圳市	7892.19	277	
	4	福州市	7564.98	351	
	5	南京市	6268.04	247	
	6	杭州市	4502.04	262	
	7	宁波市	2744.30	179	
	8	重庆市	2426.70	284	
	9	长沙市	2079.40	370	
	10	成都市	1978.10	279	
	11	合肥市	1685.00	127	
	12	济南市	1675.91	276	
	13	郑州市	1644.00	392	
	14	青岛市	1481.80	189	
	15	贵阳市	1431.40	238	
	16	厦门市	1333.50	250	
	17	东莞市	1223.28	268	
	18	天津市	1148.90	457	
	危险	19	苏州市	759.50	184
		20	南昌市	554.40	117
21		西安市	458.40	31	
22		桂林市	443.00	182	
23		武汉市	412.80	112	
24		台州市	399.30	72	
25		珠海市	390.10	86	

风险等级	排名	地区	涉雷债券余额 (亿元)	涉雷债券数量 (只)
	26	汕头市	353.30	239
	27	锦州市	309.30	77
	28	哈尔滨市	309.10	153
	29	乌鲁木齐市	293.70	109
	30	义乌市	269.60	37
	31	佛山市	255.50	106
	32	九江市	251.50	121
	33	威海市	245.20	81
	34	赣州市	241.70	109
	35	常州市	235.07	168
	36	长春市	229.70	85
	37	兰州市	225.40	123
	38	唐山市	223.60	135
	39	大连市	220.40	142
	40	柳州市	194.10	164
	41	石家庄市	189.50	61
	42	乐山市	174.70	84
	43	承德市	171.70	161
	44	泉州市	153.00	94
	45	玉溪市	138.80	74

数据来源: Choice, 中国债券网, 中国货币网, 安融评级整理

## (2) 非金融行业

表 8: 截至 2022 年 10 月 30 日非金融行业涉雷债券区域排名

风险等级	排名	地区	涉雷债券余额 (亿元)	涉雷债券数量 (只)
特高危	1	北京市	1242.91	72
	2	上海市	585.52	99
高危	3	广州市	372.00	24
	4	深圳市	333.60	11
	5	天津市	330.98	48
	6	济南市	180.71	25
	7	成都市	175.10	20
	8	杭州市	163.34	21
	9	南宁市	146.57	16
	10	郑州市	111.01	13



风险等级	排名	地区	涉雷债券余额 (亿元)	涉雷债券数量 (只)
危险	11	西安市	94.90	15
	12	南京市	84.20	4
	13	佛山市	62.04	3
	14	沈阳市	61.00	6
	15	贵阳市	49.50	5
	16	福州市	42.63	7
	17	廊坊市	42.61	8
	18	长沙市	36.52	6
	19	太原市	34.00	7
	20	厦门市	23.88	4
	21	昆明市	20.00	1
	22	乌鲁木齐市	16.02	5
	23	青岛市	15.00	3
	24	合肥市	15.00	2
	25	常州市	14.20	5
	26	武汉市	10.50	3
	27	西宁市	10.00	1

数据来源: Choice, 中国债券网, 中国货币网, 安融评级整理

### 3.涉雷债券发行人排名

根据发行人的涉雷债券余额进行排序, 筛选风险程度较高的债券发行人。

#### (1) 金融行业

表 9: 截至 2022 年 10 月 30 日金融行业涉雷债券发行人排名

风险等级	排名	发行人中文名称	涉雷债券余额 (亿元)	有息负债总额 (亿元)
特高危	1	中国农业银行	10190.84	3277077.12
	2	浦发银行	9684.30	2261507.62
	3	交通银行	9071.96	1330042.77
	4	中国建设银行	8794.36	5246661.6
	5	中信银行	7830.88	1877005.9
	6	兴业银行	7257.88	2491896.55
	7	中国银行	7008.52	1220706.3
	8	中国光大银行	6622.49	1248386.04
	9	平安银行	5929.67	1186836.64

风险等级	排名	发行人中文名称	涉雷债券余额 (亿元)	有息负债总额 (亿元)	
高危	10	中国民生银行	5287.85	2850566.32	
	11	江苏银行	4245.34	781385.3541	
	12	华夏银行	3521.30	1087610.7	
	13	北京银行	2926.40	554390.85	
	14	宁波银行	2744.30	928499.85	
	15	杭州银行	2328.74	586291.4659	
	16	浙商银行	2173.30	351447.68	
	17	上海银行	2036.30	224757.4392	
	18	徽商银行	1685.00	318540.5618	
	19	南京银行	1603.70	457922.8907	
	20	恒丰银行	1426.41	442561.4	
	21	长沙银行	1385.60	353298.9955	
	22	渝农商行	1289.50	369342.1546	
	23	北京农商银行	1281.80	268930.6172	
	24	成都银行	1214.30	270315.3965	
	25	重庆银行	1137.20	233122.9653	
	危险	26	中原银行	883.10	358890.3175
		27	天津银行	833.90	405222.766
		28	沪农商行	781.80	85974.6573
		29	贵阳银行	773.80	188289.995
		30	成都农商行	763.80	159958.9956
		31	厦门国际银行	763.10	213493.4134
		32	郑州银行	760.90	204605.8443
		33	青岛银行	760.60	73025.3428
		34	苏州银行	759.50	177077.552
35		青农商行	721.20	101740.4905	
36		华融湘江银行	693.80	161111.3385	
37		贵州银行	657.60	103362.9752	
38		东莞银行	651.38	166470.477	
39		招商证券	625.30	27985.8714	
40		中国银河	575.00	21156.5779	
41		东莞农商银行	571.90	76448.2712	
42		厦门银行	570.40	67695.7428	
43		江西银行	554.40	92529.5553	
44		招商银行	548.12	281556.18	
45		申万宏源证券	542.50	23400.1124	

风险等级	排名	发行人中文名称	涉雷债券余额 (亿元)	有息负债总额 (亿元)
	46	中信证券	531.00	21259.1457
	47	西安银行	458.40	19520.1451
	48	平安租赁	457.25	154848.9115
	49	桂林银行	443.00	164431.904
	50	华泰证券	419.00	12737.9943
	51	武汉农商行	412.80	46590.2976
	52	中信建投证券	410.00	11981.6385
	53	浙江泰隆商业银行	399.30	34450.0632
	54	中国东方	396.26	35431.074
	55	珠海华润银行	390.10	35089.0578
	56	广东华兴银行	353.30	115568.3783
	57	国泰君安	341.90	13203.0486
	58	锦州银行	309.30	28766.4454
	59	哈尔滨银行	309.10	57370.1652
	60	福建海峡银行	307.10	67951.8706
	61	乌鲁木齐银行	293.70	36764.0214
	62	浙江稠州商业银行	269.60	16372.8071
	63	深圳农商行	258.10	15201.4706
	64	海通恒信	257.99	62152.272
	65	顺德农商行	255.50	56224.5518
	66	九江银行	251.50	53858.4915
	67	齐鲁银行	249.50	30318.7374
	68	威海银行	245.20	33006.7305
	69	赣州银行	241.70	40395.2801
	70	江苏江南农商行	235.07	74473.6272
	71	中国信达	233.09	57224.349
	72	吉林银行	229.70	33633.9985
	73	甘肃银行	225.40	50753.6253
	74	唐山银行	223.60	30850.875
	75	大连银行	220.40	65398.0858
	76	中国长城资产管理	219.50	9669.501
	77	柳州银行	194.10	51723.8452
	78	河北银行	189.50	22465.6534
	79	乐山市商业银行	174.70	25567.7268
	80	承德银行	171.70	11399.6694
	81	天津农商行	170.50	43543.6404

风险等级	排名	发行人中文名称	涉雷债券余额 (亿元)	有息负债总额 (亿元)
	82	泉州银行	153.00	20971.8888
	83	天津滨海农商行	144.50	9252.7776
	84	云南红塔银行	138.80	13218.3314

数据来源: Choice, 中国债券网, 中国货币网, 安融评级整理

## (2) 非金融行业

表 10: 截至 2022 年 10 月 30 日非金融行业涉雷债券发行人排名

风险等级	排名	发行人中文名称	涉雷债券余额 (亿元)	有息负债总额 (亿元)
特高危	1	恒大地产	260.00	16304.9676
	2	越秀集团	250.00	50126.424
	3	中国邮政	248.00	19950.904
	4	中国化工	230.00	74429.5696
	5	中国光大集团	230.00	105464.1
高危	6	中航租赁	176.00	28411.3683
	7	中国东航	158.00	13078.26
	8	方正集团	147.90	13518.7173
	9	山东钢铁集团	112.81	12132.2244
	10	国网租赁	109.30	5811.221
危险	11	中国国航	95.00	7736.09
	12	富力地产	92.00	5152.1028
	13	安吉租赁	86.89	3398.3064
	14	广投集团	85.17	17987.9168
	15	苏宁	84.20	2873.4328
	16	滨江集团	81.80	5011.518
	17	中交一公局	77.40	5640.0456
	18	联想控股	67.68	5419.7856
	19	国控租赁	64.31	6837.036
	20	一汽租赁	62.74	2675.5614
	21	绿城集团	61.54	9133.8032
	22	华晨集团	61.00	2211.1446
	23	鲁商集团	57.90	4736.8764
	24	招商租赁	56.90	3410.981
	25	华润置地	53.00	3262.8004
	26	中建七局	51.01	2855.467

风险等级	排名	发行人中文名称	涉雷债券余额 (亿元)	有息负债总额 (亿元)
	27	广西建工	43.00	1469.0118
	28	陕建控股	41.40	4304.132
	29	梅赛德斯	40.66	477.356
	30	河南能源化工集团	40.00	5775.687
	31	成都兴城	40.00	5429.2638
	32	碧桂园	39.04	2941.69
	33	融创地产	38.29	6800.3616
	34	国新	37.87	1307.816
	35	中天金融	37.83	1334.157
	36	蓝光发展	37.50	2871.8478
	37	成都金控	32.60	6422.4441
	38	兴业资产	30.50	1077.8225
	39	中国泛海	27.00	2342.7184
	40	光明地产	26.00	1209.09
	41	狮桥	25.88	1897.1018
	42	益悦置业	23.88	1726.1392
	43	碧桂园地产	23.00	2155.5236
	44	九通基业	22.32	4782.82
	45	中国铁建	22.00	984.1077
	46	中核租赁	21.00	622.0844
	47	荣盛发展	20.29	1394.5083
	48	浙江建投	20.00	656.8872
	49	四川金控	20.00	853.0724
	50	俊发集团	20.00	378.1015
	51	华西集团	20.00	867.1941
	52	湖南建工集团	20.00	794.7576
	53	大唐陕西	20.00	406.5514
	54	大唐河南	20.00	601.0431
	55	中建材国际工程	20.00	286.2604
	56	奔驰租赁	19.38	893.6612
	57	广西万通	18.40	414.4856
	58	中国核建	18.32	2887.9288
	59	水电八局	16.52	598.0392
	60	新业集团	16.02	575.6135
	61	中铁建工	15.00	370.88
	62	中建四局	15.00	355.8924

风险等级	排名	发行人中文名称	涉雷债券余额 (亿元)	有息负债总额 (亿元)
	63	兴城人居	15.00	769.713
	64	上海建工	15.00	871.4001
	65	南航租赁	15.00	511.5873
	66	国贸集团	15.00	246.9348
	67	大唐山东	15.00	550.38
	68	新城控股	14.20	3840.969
	69	晋控电力	14.00	963.5052
	70	五矿股份	12.90	2177.1945
	71	阳光城	12.13	1594.7126
	72	中铁五局	11.67	247.137
	73	华润租赁	10.60	408.8322
	74	武汉市政建设集团	10.50	382.2228
	75	中交房地产集团	10.00	2120.7805
	76	深圳航空	10.00	608.1998
	77	陕西建工	10.00	635.2494
	78	山西天然气	10.00	384.9368
	79	山东航空	10.00	263.6176
	80	青海投资集团	10.00	348.9812
	81	大唐山西	10.00	265.812
	82	成都建工	10.00	250.49
	83	沅东集团	8.00	635.4408
	84	大明宫集团	8.00	258.3826
	85	西安高科	7.50	872.2426

数据来源: Choice, 中国债券网, 中国货币网, 安融评级整理

#### 4.涉雷机构——会计师事务所排名

根据会计师事务所的涉雷债券余额进行排序, 筛选风险程度较高的会计师事务所。

##### (1) 金融行业

表 11: 截至 2022 年 10 月 30 日金融行业涉雷债券所涉会计师事务所排名 (前 20 名)

排名	会计师事务所	涉雷债券余额 (亿元)	涉雷债券数量 (只)
1	普华永道中天会计师事务所(特殊普通合伙)	3990.12	75
2	安永华明会计师事务所(特殊普通合伙)	1715.18	69
3	德勤华永会计师事务所(特殊普通合伙)	1579.24	75

排名	会计师事务所	涉雷债券余额 (亿元)	涉雷债券数量 (只)
4	毕马威华振会计师事务所(特殊普通合伙)	1461.10	70
5	安永华明会计师事务所(特殊普通合伙),毕马威华振会计师事务所(特殊普通合伙)	241.99	1
6	毕马威华振会计师事务所(特殊普通合伙),德勤华永会计师事务所(特殊普通合伙)	230.00	1
7	安永华明会计师事务所(特殊普通合伙),普华永道中天会计师事务所(特殊普通合伙)	224.00	3
8	德勤华永会计师事务所(特殊普通合伙),毕马威华振会计师事务所(特殊普通合伙)	220.00	1
9	天健会计师事务所(特殊普通合伙)	182.00	7
10	立信会计师事务所(特殊普通合伙)	176.70	53
11	信永中和会计师事务所(特殊普通合伙),德勤华永会计师事务所(特殊普通合伙)	148.30	5
12	天职国际会计师事务所(特殊普通合伙)	85.00	2
13	北京兴华会计师事务所(特殊普通合伙)	51.60	2
14	立信会计师事务所(特殊普通合伙),毕马威华振会计师事务所(特殊普通合伙)	50.00	1
15	中汇会计师事务所(特殊普通合伙)	30.00	1
16	大华会计师事务所(特殊普通合伙)	27.50	2
17	致同会计师事务所(特殊普通合伙),德勤华永会计师事务所(特殊普通合伙)	25.00	1
18	中兴华会计师事务所(特殊普通合伙)	20.00	2
19	德勤华永会计师事务所(特殊普通合伙),致同会计师事务所(特殊普通合伙)	20.00	1
20	中审华会计师事务所(特殊普通合伙)	15.00	1

数据来源: Choice, 中国债券网, 中国货币网, 安融评级整理

## (2) 非金融行业

表 12: 截至 2022 年 10 月 30 日非金融行业涉雷债券所涉会计师事务所排名 (前 20 名)

排名	会计师事务所	涉雷债券余额 (亿元)	涉雷债券数量 (只)
1	普华永道中天会计师事务所(特殊普通合伙)	445.69	20
2	信永中和会计师事务所(特殊普通合伙)	415.33	34
3	安永华明会计师事务所(特殊普通合伙)	372.81	37
4	中审众环会计师事务所(特殊普通合伙)	293.47	27
5	瑞华会计师事务所(特殊普通合伙)	259.39	22

排名	会计师事务所	涉雷债券余额 (亿元)	涉雷债券数量 (只)
6	亚太(集团)会计师事务所(特殊普通合伙)	219.40	18
7	立信会计师事务所(特殊普通合伙)	202.92	17
8	德勤华永会计师事务所(特殊普通合伙)	135.09	32
9	天健会计师事务所(特殊普通合伙)	107.80	14
10	毕马威华振会计师事务所(特殊普通合伙)	93.40	13
11	中审华会计师事务所(特殊普通合伙)	87.67	13
12	天衡会计师事务所(特殊普通合伙)	84.20	4
13	天职国际会计师事务所(特殊普通合伙)	74.46	11
14	致同会计师事务所(特殊普通合伙)	70.00	7
15	中审众环会计师事务所(特殊普通合伙),大华会计师事务所(特殊普通合伙)	69.00	3
16	信永中和会计师事务所(特殊普通合伙),致同会计师事务所(特殊普通合伙)	65.00	8
17	大信会计师事务所(特殊普通合伙)	63.64	9
18	永拓会计师事务所(特殊普通合伙)	63.00	8
19	大华会计师事务所(特殊普通合伙)	60.63	6
20	普华永道中天会计师事务所(特殊普通合伙),安永华明会计师事务所(特殊普通合伙)	45.00	2

数据来源: Choice, 中国债券网, 中国货币网, 安融评级整理

## 5. 涉雷机构——律师事务所排名

根据律师事务所的涉雷债券余额进行排序, 筛选风险程度较高的债券律师事务所。

### (1) 金融行业

表 13: 截至 2022 年 10 月 30 日金融行业涉雷债券所涉律师事务所排名 (前 20 名)

排名	律师事务所	涉雷债券余额 (亿元)	涉雷债券数量 (只)
1	北京市金杜律师事务所	2733.44	45
2	北京市中伦律师事务所	1293.86	77
3	上海市锦天城律师事务所	772.15	41
4	北京市君泽君律师事务所	663.77	8
5	北京市海问律师事务所	631.90	9
6	北京市嘉源律师事务所	558.89	52
7	北京德恒律师事务所	536.00	16
8	国浩律师事务所	520.00	13
9	上海市联合律师事务所	500.00	1



排名	律师事务所	涉雷债券余额 (亿元)	涉雷债券数量 (只)
10	北京大成律师事务所	395.20	45
11	北京天达共和律师事务所	300.42	3
12	浙江浙经律师事务所	250.00	2
13	北京市天元律师事务所	205.00	6
14	北京金诚同达律师事务所	200.00	1
15	北京市奋迅律师事务所	161.97	15
16	上海市方达律师事务所	105.00	2
17	安徽天禾律师事务所	100.00	1
18	德恒上海律师事务所	99.32	19
19	北京市君合律师事务所	91.45	3
20	江苏世纪同仁律师事务所	90.00	2

数据来源: Choice, 中国债券网, 中国货币网, 安融评级整理

## (2) 非金融行业

表 14: 截至 2022 年 10 月 30 日非金融行业涉雷债券所涉律师事务所排名 (前 20 名)

排名	律师事务所	涉雷债券余额 (亿元)	涉雷债券数量 (只)
1	北京市金杜律师事务所	548.77	21
2	北京市中伦律师事务所	334.60	29
3	北京金诚同达律师事务所	308.22	24
4	北京德恒律师事务所	292.55	18
5	国浩律师事务所	275.54	24
6	北京大成律师事务所	267.30	38
7	上海市锦天城律师事务所	206.37	43
8	北京市君合律师事务所	180.63	14
9	北京市嘉源律师事务所	117.22	16
10	北京市盈科律师事务所	113.69	16
11	广东华商律师事务所	107.00	5
12	浙江天册律师事务所	94.26	12
13	上海市汇业律师事务所	94.00	5
14	江苏法之泽律师事务所	84.20	4
15	北京市瑾瑞律师事务所	80.00	9
16	北京市海问律师事务所	65.00	2
17	北京市奋迅律师事务所	60.04	4
18	泰和泰律师事务所	57.60	11
19	北京市中银律师事务所	56.04	9

排名	律师事务所	涉雷债券余额 (亿元)	涉雷债券数量 (只)
20	广西欣和律师事务所	55.00	4

数据来源: Choice, 中国债券网, 中国货币网, 安融评级整理

## 6. 涉雷机构——主承销商排名

根据主承销商的涉雷债券余额进行排序, 筛选风险程度较高的债券主承销商。

### (1) 金融行业

表 15: 截至 2022 年 10 月 30 日金融行业涉雷债券所涉主承销商排名 (前 20 名)

排名	主承销商	涉雷债券余额 (亿元)	涉雷债券数量 (只)
1	中国银行, 国开证券, 中国邮政储蓄银行, 中国农业银行, 中信建投证券, 招商银行, 光大证券, 中国工商银行	500.00	1
2	招商证券, 中信证券, 中信建投证券, 中国农业银行, 中国邮政储蓄银行, 中国工商银行, 中银证券, 中国银行, 浦发银行	500.00	1
3	海通证券, 国泰君安, 中国工商银行, 中国银行	500.00	1
4	中国工商银行, 中国邮政储蓄银行, 中国银行, 光大证券, 中信建投证券, 招商银行, 中国农业银行, 国开证券	400.00	1
5	中信证券, 中国银行, 中信建投证券, 兴业银行, 中国工商银行	300.00	1
6	中信证券, 兴业证券, 海通证券, 广发证券, 平安银行, 江苏银行, 中国银行, 中信建投证券, 中国工商银行, 中金公司, 光大证券, 招商银行	300.00	1
7	平安证券, 中国建设银行, 中国银行, 中信证券, 中国农业银行, 中国邮政储蓄银行, 中国工商银行, 中金公司, 招商证券, 华泰证券	300.00	1
8	中信证券, 摩根士丹利证券, 高盛高华, 瑞银证券, 光大证券, 中金公司	241.99	1
9	中国邮政储蓄银行, 中国工商银行, 华泰证券, 申万宏源证券, 中国建设银行, 招商证券, 交通银行, 中信建投证券, 兴业证券, 华福证券, 中国银行	230.00	1
10	交通银行, 中国银行, 中信建投证券, 中国建设银行, 广发证券, 中国工商银行, 兴业证券, 华福证券, 招商证券, 中国邮政储蓄银行, 申万宏源证券, 华泰证券	230.00	1
11	中国工商银行, 招商证券, 华福证券, 中国邮政储蓄银行, 申万宏源证券, 华泰证券, 中信建投证券, 广发证券, 中国	220.00	1

排名	主承销商	涉雷债券余额 (亿元)	涉雷债券数量 (只)
	建设银行,交通银行,兴业证券,中国银行		
12	中信证券	203.34	10
13	中信建投证券,国泰君安,中金公司,海通证券	200.00	1
14	中金公司,中信建投证券,广发证券,招商证券,中银证券	200.00	1
15	海通证券,民生证券,中国工商银行	200.00	1
16	国泰君安,国信证券,申万宏源证券	200.00	1
17	海通证券	193.39	47
18	平安证券	193.25	52
19	国泰君安	186.99	8
20	信达证券	178.39	14

数据来源: Choice, 中国债券网, 中国货币网, 安融评级整理

## (2) 非金融行业

表 16: 截至 2022 年 10 月 30 日非金融行业涉雷债券所涉主承销商排名 (前 20 名)

排名	主承销商	涉雷债券余额 (亿元)	涉雷债券数量 (只)
1	中信建投证券	290.40	7
2	方正承销保荐,海通证券	112.80	6
3	兴业银行	94.00	8
4	中国光大银行	93.00	5
5	国泰君安	84.20	4
6	光大证券	72.09	3
7	中信银行	72.00	7
8	中信证券	71.44	16
9	中信证券,招商银行	68.40	4
10	中信银行,兴业银行	65.00	5
11	中信证券,中邮证券,中金公司	60.00	2
12	中国银行	59.38	4
13	中国建设银行	55.00	4
14	招商银行	54.17	9
15	中信证券,中金公司,瑞银证券	50.00	1
16	中国银河	49.68	3
17	兴业证券,平安证券,光大证券	48.00	1
18	国开证券	43.50	5
19	广发证券,招商证券,中信证券,华泰联合证券	42.50	1

排名	主承销商	涉雷债券余额 (亿元)	涉雷债券数量 (只)
20	浦发银行	40.00	4

数据来源: Choice, 中国债券网, 中国货币网, 安融评级整理

## 7. 涉雷机构——评级机构排名

根据评级机构的涉雷债券余额进行排序, 筛选风险程度较高的评级机构 (除中债资信)。

### (1) 金融行业

表 17: 截至 2022 年 10 月 30 日金融行业涉雷债券所涉评级机构排名

排名	主体评级机构	涉雷债券余额 (亿元)	涉雷债券数量 (只)
1	中诚信国际信用评级有限责任公司	58828.40	2716
2	联合资信评估股份有限公司	34493.36	3910
3	上海新世纪资信评估投资服务有限公司	31731.31	1444
4	东方金诚国际信用评估有限公司	7033.29	1068
5	中证鹏元资信评估股份有限公司	759.50	184
6	大公国际资信评估有限公司	694.84	304
7	联合资信评估股份有限公司, 中诚信国际信用评级有 限责任公司	113.53	26
8	安融信用评级有限公司	0.00	0

数据来源: Choice, 中国债券网, 中国货币网, 安融评级整理

### (2) 非金融行业

表 18: 截至 2022 年 10 月 30 日非金融行业涉雷债券所涉评级机构排名

排名	主体评级机构	涉雷债券余额 (亿元)	涉雷债券数量 (只)
1	中诚信国际信用评级有限责任公司	2409.11	201
2	联合资信评估股份有限公司	1008.62	107
3	东方金诚国际信用评估有限公司	299.53	34
4	大公国际资信评估有限公司	190.42	11
5	上海新世纪资信评估投资服务有限公司	182.93	42
6	中证鹏元资信评估股份有限公司	124.89	31
7	安融信用评级有限公司	0.00	0

数据来源: Choice, 中国债券网, 中国货币网, 安融评级整理

## 附录 1：负面舆情债券筛选规则

### 负面舆情债券筛选规则

1.根据 wind 债券每日债券重大事件确定负面舆情发行人；

2.筛选负面舆情发行人未到期债券；

3.从种类、评级、行业、区域等维度分类归纳。

## 附录 2: 负面舆情债券统计明细表

本期 (2022 年 10 月 24 日—2022 年 10 月 30 日) 负面舆情债券统计明细表 (单位: 亿元)

发行人名称	债券名称	债券余额	最新债项评级	企业性质	Wind 行业	主体评级机构
赣州市章贡区建设投资集团有限公司	21 贡区建设 MTN001	5.00	AA	地方国有企业	建筑与工程	中诚信国际信用评级有限责任公司
赣州市章贡区建设投资集团有限公司	18 章贡债	8.40	AA	地方国有企业	建筑与工程	中诚信国际信用评级有限责任公司
赣州市章贡区建设投资集团有限公司	21 章贡 01	6.00	AA	地方国有企业	建筑与工程	中诚信国际信用评级有限责任公司
赣州市章贡区建设投资集团有限公司	20 章贡 01	4.00	AA	地方国有企业	建筑与工程	中诚信国际信用评级有限责任公司
云南锡业股份有限公司	20 云锡股 MTN001	6.00	AA+	地方国有企业	金属非金属	中诚信国际信用评级有限责任公司
复星国际有限公司	复星国际 5.05% N20270127	5.00	--	民营企业	综合类行业	--
复星国际有限公司	复星国际 5% N20260518	5.00	--	民营企业	综合类行业	--
复星国际有限公司	复星国际 5.95% N20251019	--	--	民营企业	综合类行业	--
复星国际有限公司	复星国际 5.95% N20251019	4.00	--	民营企业	综合类行业	--
复星国际有限公司	复星国际 6.85% N20240702	6.00	--	民营企业	综合类行业	--
复星国际有限公司	复星国际 5.5% N20230817(重开)	--	--	民营企业	综合类行业	穆迪公司
复星国际有限公司	复星国际 5.5% N20230817	5.90	--	民营企业	综合类行业	--
复星国际有限公司	复星国际 6.75% N20230702	7.00	--	民营企业	综合类行业	--
复星国际有限公司	复星国际 4.35% N20230506	4.00	--	民营企业	综合类行业	穆迪公司
复星国际有限公司	复星国际 5.95% N20230129	4.50	--	民营企业	综合类行业	--
复星国际有限公司	凯基证券(香港) 5.95% N20221215	0.02	--	民营企业	综合类行业	--

发行人名称	债券名称	债券余额	最新债项评级	企业性质	Wind 行业	主体评级机构
商丘市日月新城投资开发有限公司	21 日月新城 PPN001	5.00	AAA	地方国有企业	建筑与工程	联合资信评估股份有限公司
商丘市日月新城投资开发有限公司	22 日月新城债	4.80	AA+	地方国有企业	建筑与工程	联合资信评估股份有限公司
一嗨汽车租赁有限公司	一嗨租车 7% N20260921	3.00	--	民营企业	公路运输	标准普尔评级服务公司
一嗨汽车租赁有限公司	一嗨租车 7.75% N20241114	3.00	--	民营企业	公路运输	标准普尔评级服务公司
海南省发展控股有限公司	19 海控 02	10.00	AAA	地方国有企业	综合类行业	上海新世纪资信评估投资服务有限公司
海南省发展控股有限公司	海人才 1B	0.87	--	地方国有企业	综合类行业	上海新世纪资信评估投资服务有限公司
海南省发展控股有限公司	海人才 1A	7.83	AAA	地方国有企业	综合类行业	上海新世纪资信评估投资服务有限公司
海南省发展控股有限公司	20 海控 04	4.00	AAA	地方国有企业	综合类行业	上海新世纪资信评估投资服务有限公司
海南省发展控股有限公司	21 海控 02	11.00	AAA	地方国有企业	综合类行业	上海新世纪资信评估投资服务有限公司
海南省发展控股有限公司	21 海控 01	9.00	AAA	地方国有企业	综合类行业	上海新世纪资信评估投资服务有限公司
海南省发展控股有限公司	21 海南发展 MTN001	13.00	AAA	地方国有企业	综合类行业	上海新世纪资信评估投资服务有限公司
海南省发展控股有限公司	20 海控 03	15.00	AAA	地方国有企业	综合类行业	上海新世纪资信评估投资服务有限公司
海南省发展控股有限公司	20 海控债 01	7.00	AAA	地方国有企业	综合类行业	上海新世纪资信评估投资服务有限公司
海南省发展控股有限公司	20 海控 02	22.00	--	地方国有企业	综合类行业	上海新世纪资信评估投资服务有限公司
海南省发展控股有限公司	19 海控债 01	13.00	AAA	地方国有企业	综合类行业	上海新世纪资信评估投资服务有限公司
河北银行股份有限公司	22 河北银行永续债 02	40.00	AA+	地方国有企业	区域性银行	联合资信评估股份有限公司
河北银行股份有限公司	22 河北银行永续债	40.00	AA+	地方国有企业	区域性银行	联合资信评估股份有限公司

发行人名称	债券名称	债券余额	最新债项评级	企业性质	Wind 行业	主体评级机构
河北银行股份有限公司	21 河北银行永续债 01	20.00	AA+	地方国有企业	区域性银行	联合资信评估股份有限公司
河北银行股份有限公司	20 河北银行永续债	30.00	AA+	地方国有企业	区域性银行	联合资信评估股份有限公司
河北银行股份有限公司	22 河北银行绿色债	50.00	AAA	地方国有企业	区域性银行	联合资信评估股份有限公司
河北银行股份有限公司	22 河北银行 CD078	0.20	--	地方国有企业	区域性银行	联合资信评估股份有限公司
河北银行股份有限公司	22 河北银行 CD077	0.50	--	地方国有企业	区域性银行	联合资信评估股份有限公司
河北银行股份有限公司	22 河北银行 CD067	0.50	--	地方国有企业	区域性银行	联合资信评估股份有限公司
河北银行股份有限公司	22 河北银行 CD063	0.50	--	地方国有企业	区域性银行	联合资信评估股份有限公司
河北银行股份有限公司	22 河北银行 CD059	5.00	--	地方国有企业	区域性银行	联合资信评估股份有限公司
河北银行股份有限公司	22 河北银行 CD058	0.50	--	地方国有企业	区域性银行	联合资信评估股份有限公司
河北银行股份有限公司	22 河北银行 CD055	0.50	--	地方国有企业	区域性银行	联合资信评估股份有限公司
河北银行股份有限公司	22 河北银行 CD053	0.50	--	地方国有企业	区域性银行	联合资信评估股份有限公司
河北银行股份有限公司	22 河北银行 CD052	0.50	--	地方国有企业	区域性银行	联合资信评估股份有限公司
河北银行股份有限公司	22 河北银行 CD051	1.00	--	地方国有企业	区域性银行	联合资信评估股份有限公司
河北银行股份有限公司	22 河北银行 CD048	4.50	--	地方国有企业	区域性银行	联合资信评估股份有限公司
河北银行股份有限公司	22 河北银行 CD044	0.50	--	地方国有企业	区域性银行	联合资信评估股份有限公司
河北银行股份有限公司	22 河北银行 CD041	2.50	--	地方国有企业	区域性银行	联合资信评估股份有限公司
河北银行股份有限公司	22 河北银行 CD037	1.00	--	地方国有企业	区域性银行	联合资信评估股份有限公司
河北银行股份有限公司	22 河北银行 CD034	10.00	--	地方国有企业	区域性银行	联合资信评估股份有限公司



发行人名称	债券名称	债券余额	最新债项评级	企业性质	Wind 行业	主体评级机构
河北银行股份有限公司	22 河北银行 CD031	0.50	--	地方国有企业	区域性银行	联合资信评估股份有限公司
河北银行股份有限公司	22 河北银行 CD030	0.90	--	地方国有企业	区域性银行	联合资信评估股份有限公司
河北银行股份有限公司	22 河北银行 CD026	0.70	--	地方国有企业	区域性银行	联合资信评估股份有限公司
河北银行股份有限公司	22 河北银行 CD024	0.50	--	地方国有企业	区域性银行	联合资信评估股份有限公司
河北银行股份有限公司	22 河北银行 CD023	0.50	--	地方国有企业	区域性银行	联合资信评估股份有限公司
河北银行股份有限公司	22 河北银行 CD064	1.00	--	地方国有企业	区域性银行	联合资信评估股份有限公司
河北银行股份有限公司	22 河北银行 CD018	2.40	--	地方国有企业	区域性银行	联合资信评估股份有限公司
河北银行股份有限公司	22 河北银行 CD015	1.50	--	地方国有企业	区域性银行	联合资信评估股份有限公司
河北银行股份有限公司	22 河北银行 CD012	0.90	--	地方国有企业	区域性银行	联合资信评估股份有限公司
河北银行股份有限公司	22 河北银行 CD010	2.00	--	地方国有企业	区域性银行	联合资信评估股份有限公司
河北银行股份有限公司	22 河北银行 CD009	11.50	--	地方国有企业	区域性银行	联合资信评估股份有限公司
河北银行股份有限公司	22 河北银行 CD004	0.20	--	地方国有企业	区域性银行	联合资信评估股份有限公司
河北银行股份有限公司	22 河北银行 CD002	11.00	--	地方国有企业	区域性银行	联合资信评估股份有限公司
河北银行股份有限公司	22 河北银行 CD074	1.00	--	地方国有企业	区域性银行	联合资信评估股份有限公司
河北银行股份有限公司	22 河北银行 CD057	7.00	--	地方国有企业	区域性银行	联合资信评估股份有限公司
河北银行股份有限公司	21 河北银行 CD208	5.00	--	地方国有企业	区域性银行	联合资信评估股份有限公司
河北银行股份有限公司	22 河北银行 CD056	5.00	--	地方国有企业	区域性银行	联合资信评估股份有限公司
河北银行股份有限公司	21 河北银行 CD206	1.50	--	地方国有企业	区域性银行	联合资信评估股份有限公司

发行人名称	债券名称	债券余额	最新债项评级	企业性质	Wind 行业	主体评级机构
河北银行股份有限公司	21 河北银行 CD203	0.50	--	地方国有企业	区域性银行	联合资信评估股份有限公司
河北银行股份有限公司	21 河北银行 CD201	0.60	--	地方国有企业	区域性银行	联合资信评估股份有限公司
河北银行股份有限公司	22 河北银行 CD054	5.00	--	地方国有企业	区域性银行	联合资信评估股份有限公司
河北银行股份有限公司	21 河北银行 CD200	10.00	--	地方国有企业	区域性银行	联合资信评估股份有限公司
河北银行股份有限公司	21 河北银行 CD198	4.00	--	地方国有企业	区域性银行	联合资信评估股份有限公司
河北银行股份有限公司	22 河北银行 CD047	0.50	--	地方国有企业	区域性银行	联合资信评估股份有限公司
河北银行股份有限公司	21 河北银行 CD197	11.00	--	地方国有企业	区域性银行	联合资信评估股份有限公司
河北银行股份有限公司	21 河北银行 CD193	0.10	--	地方国有企业	区域性银行	联合资信评估股份有限公司
河北银行股份有限公司	22 河北银行 CD033	0.50	--	地方国有企业	区域性银行	联合资信评估股份有限公司
河北银行股份有限公司	21 河北银行 CD191	0.20	--	地方国有企业	区域性银行	联合资信评估股份有限公司
河北银行股份有限公司	22 河北银行 CD070	1.00	--	地方国有企业	区域性银行	联合资信评估股份有限公司
河北银行股份有限公司	21 河北银行 CD190	8.50	--	地方国有企业	区域性银行	联合资信评估股份有限公司
河北银行股份有限公司	21 河北银行 CD189	1.00	--	地方国有企业	区域性银行	联合资信评估股份有限公司
河北银行股份有限公司	22 河北银行 CD029	34.70	--	地方国有企业	区域性银行	联合资信评估股份有限公司
河北银行股份有限公司	22 河北银行 CD025	0.50	--	地方国有企业	区域性银行	联合资信评估股份有限公司
河北银行股份有限公司	22 河北银行 CD066	0.50	--	地方国有企业	区域性银行	联合资信评估股份有限公司
河北银行股份有限公司	21 河北银行 CD186	0.40	--	地方国有企业	区域性银行	联合资信评估股份有限公司
河北银行股份有限公司	21 河北银行 CD184	3.70	--	地方国有企业	区域性银行	联合资信评估股份有限公司

发行人名称	债券名称	债券余额	最新债项评级	企业性质	Wind 行业	主体评级机构
河北银行股份有限公司	22 河北银行 CD076	2.00	--	地方国有企业	区域性银行	联合资信评估股份有限公司
河北银行股份有限公司	22 河北银行 CD022	0.90	--	地方国有企业	区域性银行	联合资信评估股份有限公司
河北银行股份有限公司	22 河北银行 CD062	1.00	--	地方国有企业	区域性银行	联合资信评估股份有限公司
河北银行股份有限公司	22 河北银行 CD020	1.50	--	地方国有企业	区域性银行	联合资信评估股份有限公司
河北银行股份有限公司	21 河北银行 CD183	4.00	--	地方国有企业	区域性银行	联合资信评估股份有限公司
河北银行股份有限公司	22 河北银行 CD017	2.00	--	地方国有企业	区域性银行	联合资信评估股份有限公司
河北银行股份有限公司	22 河北银行 CD014	0.80	--	地方国有企业	区域性银行	联合资信评估股份有限公司
河北银行股份有限公司	21 河北银行 CD182	11.30	--	地方国有企业	区域性银行	联合资信评估股份有限公司
河北银行股份有限公司	22 河北银行 CD075	0.50	--	地方国有企业	区域性银行	联合资信评估股份有限公司
河北银行股份有限公司	21 河北银行 CD180	1.50	--	地方国有企业	区域性银行	联合资信评估股份有限公司
河北银行股份有限公司	21 河北银行 CD179	1.30	--	地方国有企业	区域性银行	联合资信评估股份有限公司
上海浦东发展银行股份有限公司	20 浦发银行二级 04	100.00	AAA	地方国有企业	多元化银行	标准普尔评级服务公司
上海浦东发展银行股份有限公司	21 浦鑫安居 2C	5.87	--	地方国有企业	多元化银行	标准普尔评级服务公司
上海浦东发展银行股份有限公司	21 浦鑫安居 1C	14.24	--	地方国有企业	多元化银行	标准普尔评级服务公司
上海浦东发展银行股份有限公司	20 浦发银行二级 02	80.00	AAA	地方国有企业	多元化银行	标准普尔评级服务公司
上海浦东发展银行股份有限公司	20 浦鑫安居 2C	7.81	--	地方国有企业	多元化银行	标准普尔评级服务公司
上海浦东发展银行股份有限公司	20 浦鑫安居 1C	4.62	--	地方国有企业	多元化银行	标准普尔评级服务公司
上海浦东发展银行股份有限公司	19 浦鑫安居 1C	7.62	--	地方国有企业	多元化银行	标准普尔评级服务公司

发行人名称	债券名称	债券余额	最新债项评级	企业性质	Wind 行业	主体评级机构
上海浦东发展银行股份有限公司	19 浦鑫 M1C	6.34	--	地方国有企业	多元化银行	标准普尔评级服务公司
上海浦东发展银行股份有限公司	21 浦鑫安居 2A3	5.00	AAA	地方国有企业	多元化银行	标准普尔评级服务公司
上海浦东发展银行股份有限公司	21 浦鑫安居 2A2	18.51	AAA	地方国有企业	多元化银行	标准普尔评级服务公司
上海浦东发展银行股份有限公司	21 浦鑫安居 1A2	50.30	AAA	地方国有企业	多元化银行	标准普尔评级服务公司
上海浦东发展银行股份有限公司	东环 A15	0.96	AA+	地方国有企业	多元化银行	标准普尔评级服务公司
上海浦东发展银行股份有限公司	东环次	4.71	--	地方国有企业	多元化银行	标准普尔评级服务公司
上海浦东发展银行股份有限公司	东环 A14	0.95	AA+	地方国有企业	多元化银行	标准普尔评级服务公司
上海浦东发展银行股份有限公司	20 浦发银行二级 03	300.00	AAA	地方国有企业	多元化银行	标准普尔评级服务公司
上海浦东发展银行股份有限公司	20 浦发银行二级 01	320.00	AAA	地方国有企业	多元化银行	标准普尔评级服务公司
上海浦东发展银行股份有限公司	20 浦鑫安居 2A3	19.09	AAA	地方国有企业	多元化银行	标准普尔评级服务公司
上海浦东发展银行股份有限公司	东环 A13	0.94	AA+	地方国有企业	多元化银行	标准普尔评级服务公司
上海浦东发展银行股份有限公司	20 浦鑫安居 1A2	14.59	AAA	地方国有企业	多元化银行	标准普尔评级服务公司
上海浦东发展银行股份有限公司	19 浦鑫 M1A2	15.03	AAA	地方国有企业	多元化银行	标准普尔评级服务公司
上海浦东发展银行股份有限公司	19 浦鑫安居 1A2	20.76	AAA	地方国有企业	多元化银行	标准普尔评级服务公司
上海浦东发展银行股份有限公司	东环 A12	0.93	AA+	地方国有企业	多元化银行	标准普尔评级服务公司
上海浦东发展银行股份有限公司	18 浦发银行二级 02	200.00	AAA	地方国有企业	多元化银行	标准普尔评级服务公司
上海浦东发展银行股份有限公司	18 浦发银行二级 01	200.00	AAA	地方国有企业	多元化银行	标准普尔评级服务公司
上海浦东发展银行股份有限公司	12 浦发次级债	120.00	AAA	地方国有企业	多元化银行	标准普尔评级服务公司

发行人名称	债券名称	债券余额	最新债项评级	企业性质	Wind 行业	主体评级机构
上海浦东发展银行股份有限公司	东环 A11	0.92	AA+	地方国有企业	多元化银行	标准普尔评级服务公司
上海浦东发展银行股份有限公司	22 浦鑫归航 3C	1.43	--	地方国有企业	多元化银行	标准普尔评级服务公司
上海浦东发展银行股份有限公司	22 浦鑫归航 2C	0.20	--	地方国有企业	多元化银行	标准普尔评级服务公司
上海浦东发展银行股份有限公司	东环 A10	0.91	AA+	地方国有企业	多元化银行	标准普尔评级服务公司
上海浦东发展银行股份有限公司	21 浦鑫归航 4C	0.61	--	地方国有企业	多元化银行	标准普尔评级服务公司
上海浦东发展银行股份有限公司	东环 A9	0.90	AA+	地方国有企业	多元化银行	标准普尔评级服务公司
上海浦东发展银行股份有限公司	20 浦发银行永续债	500.00	AAA	地方国有企业	多元化银行	标准普尔评级服务公司
上海浦东发展银行股份有限公司	浦发转债	499.99	AAA	地方国有企业	多元化银行	标准普尔评级服务公司
上海浦东发展银行股份有限公司	浦发银行伦敦分行 3.25% N20250714	--	--	地方国有企业	多元化银行	--
上海浦东发展银行股份有限公司	20 浦鑫安居 2A2	16.92	AAA	地方国有企业	多元化银行	标准普尔评级服务公司
上海浦东发展银行股份有限公司	22 浦发银行 03	300.00	AAA	地方国有企业	多元化银行	标准普尔评级服务公司
上海浦东发展银行股份有限公司	22 浦发银行 02	50.00	AAA	地方国有企业	多元化银行	标准普尔评级服务公司
上海浦东发展银行股份有限公司	22 浦发银行 01	250.00	AAA	地方国有企业	多元化银行	标准普尔评级服务公司
上海浦东发展银行股份有限公司	21 浦鑫安居 1A1	5.24	AAA	地方国有企业	多元化银行	标准普尔评级服务公司
上海浦东发展银行股份有限公司	21 浦发银行 02	400.00	AAA	地方国有企业	多元化银行	标准普尔评级服务公司
上海浦东发展银行股份有限公司	东环 A8	0.89	AA+	地方国有企业	多元化银行	标准普尔评级服务公司
上海浦东发展银行股份有限公司	浦发香港 0.875% N20240713	7.00	--	地方国有企业	多元化银行	--

发行人名称	债券名称	债券余额	最新债项评级	企业性质	Wind 行业	主体评级机构
上海浦东发展银行股份有限公司	19 浦发银行永续债	300.00	AAA	地方国有企业	多元化银行	标准普尔评级服务公司
上海浦东发展银行股份有限公司	21 浦发银行 01	600.00	AAA	地方国有企业	多元化银行	标准普尔评级服务公司
上海浦东发展银行股份有限公司	21 浦鑫安居 2A1	3.20	AAA	地方国有企业	多元化银行	标准普尔评级服务公司
上海浦东发展银行股份有限公司	东环 A7	0.89	AA+	地方国有企业	多元化银行	标准普尔评级服务公司
上海浦东发展银行股份有限公司	22 浦发银行 CD167	92.20	--	地方国有企业	多元化银行	标准普尔评级服务公司
上海浦东发展银行股份有限公司	22 浦发银行 CD166	1.90	--	地方国有企业	多元化银行	标准普尔评级服务公司
上海浦东发展银行股份有限公司	22 浦鑫归航 3 优先	1.47	AAA	地方国有企业	多元化银行	标准普尔评级服务公司
上海浦东发展银行股份有限公司	22 浦发银行 CD165	0.50	--	地方国有企业	多元化银行	标准普尔评级服务公司
上海浦东发展银行股份有限公司	22 浦发银行 CD164	212.60	--	地方国有企业	多元化银行	标准普尔评级服务公司
上海浦东发展银行股份有限公司	22 浦发银行 CD163	47.10	--	地方国有企业	多元化银行	标准普尔评级服务公司
上海浦东发展银行股份有限公司	22 浦发银行 CD162	1.00	--	地方国有企业	多元化银行	标准普尔评级服务公司
上海浦东发展银行股份有限公司	22 浦发银行 CD161	18.30	--	地方国有企业	多元化银行	标准普尔评级服务公司
上海浦东发展银行股份有限公司	22 浦发银行 CD160	51.50	--	地方国有企业	多元化银行	标准普尔评级服务公司
上海浦东发展银行股份有限公司	22 浦发银行 CD159	4.40	--	地方国有企业	多元化银行	标准普尔评级服务公司
上海浦东发展银行股份有限公司	22 浦发银行 CD157	0.30	--	地方国有企业	多元化银行	标准普尔评级服务公司
上海浦东发展银行股份有限公司	22 浦发银行 CD156	1.30	--	地方国有企业	多元化银行	标准普尔评级服务公司
上海浦东发展银行股份有限公司	22 浦发银行 CD155	3.00	--	地方国有企业	多元化银行	标准普尔评级服务公司
上海浦东发展银行股份有限公司	22 浦发银行 CD154	135.90	--	地方国有企业	多元化银行	标准普尔评级服务公司

发行人名称	债券名称	债券余额	最新债项评级	企业性质	Wind 行业	主体评级机构
上海浦东发展银行股份有限公司	22 浦发银行 CD153	0.50	--	地方国有企业	多元化银行	标准普尔评级服务公司
上海浦东发展银行股份有限公司	22 浦发银行 CD152	212.00	--	地方国有企业	多元化银行	标准普尔评级服务公司
上海浦东发展银行股份有限公司	22 浦发银行 CD151	194.90	--	地方国有企业	多元化银行	标准普尔评级服务公司
上海浦东发展银行股份有限公司	22 浦发银行 CD150	1.00	--	地方国有企业	多元化银行	标准普尔评级服务公司
上海浦东发展银行股份有限公司	22 浦发银行 CD149	3.60	--	地方国有企业	多元化银行	标准普尔评级服务公司
上海浦东发展银行股份有限公司	22 浦发银行 CD148	0.50	--	地方国有企业	多元化银行	标准普尔评级服务公司
上海浦东发展银行股份有限公司	22 浦发银行 CD147	0.50	--	地方国有企业	多元化银行	标准普尔评级服务公司
上海浦东发展银行股份有限公司	22 浦发银行 CD146	150.00	--	地方国有企业	多元化银行	标准普尔评级服务公司
上海浦东发展银行股份有限公司	22 浦发银行 CD145	206.70	--	地方国有企业	多元化银行	标准普尔评级服务公司
上海浦东发展银行股份有限公司	22 浦发银行 CD144	2.00	--	地方国有企业	多元化银行	标准普尔评级服务公司
上海浦东发展银行股份有限公司	22 浦发银行 CD143	2.50	--	地方国有企业	多元化银行	标准普尔评级服务公司
上海浦东发展银行股份有限公司	22 浦发银行 CD142	132.20	--	地方国有企业	多元化银行	标准普尔评级服务公司
上海浦东发展银行股份有限公司	22 浦发银行 CD141	212.00	--	地方国有企业	多元化银行	标准普尔评级服务公司
上海浦东发展银行股份有限公司	22 浦发银行 CD140	3.00	--	地方国有企业	多元化银行	标准普尔评级服务公司
上海浦东发展银行股份有限公司	22 浦发银行 CD139	101.60	--	地方国有企业	多元化银行	标准普尔评级服务公司
上海浦东发展银行股份有限公司	22 浦发银行 CD138	32.80	--	地方国有企业	多元化银行	标准普尔评级服务公司
上海浦东发展银行股份有限公司	22 浦发银行 CD137	45.80	--	地方国有企业	多元化银行	标准普尔评级服务公司
上海浦东发展银行股份有限公司	22 浦发银行 CD136	1.10	--	地方国有企业	多元化银行	标准普尔评级服务公司

发行人名称	债券名称	债券余额	最新债项评级	企业性质	Wind 行业	主体评级机构
上海浦东发展银行股份有限公司	22 浦发银行 CD135	219.00	--	地方国有企业	多元化银行	标准普尔评级服务公司
上海浦东发展银行股份有限公司	22 浦发银行 CD134	52.00	--	地方国有企业	多元化银行	标准普尔评级服务公司
上海浦东发展银行股份有限公司	22 浦发银行 CD133	207.70	--	地方国有企业	多元化银行	标准普尔评级服务公司
上海浦东发展银行股份有限公司	浦发香港 FRN N20230727	5.00	--	地方国有企业	多元化银行	--
上海浦东发展银行股份有限公司	22 浦发银行 CD132	1.00	--	地方国有企业	多元化银行	标准普尔评级服务公司
上海浦东发展银行股份有限公司	22 浦发银行 CD131	0.60	--	地方国有企业	多元化银行	标准普尔评级服务公司
上海浦东发展银行股份有限公司	22 浦发银行 CD130	111.50	--	地方国有企业	多元化银行	标准普尔评级服务公司
上海浦东发展银行股份有限公司	22 浦发银行 CD129	202.30	--	地方国有企业	多元化银行	标准普尔评级服务公司
上海浦东发展银行股份有限公司	浦发香港 0.6% N20230713	20.00	--	地方国有企业	多元化银行	--
上海浦东发展银行股份有限公司	22 浦发银行 CD128	200.00	--	地方国有企业	多元化银行	标准普尔评级服务公司
上海浦东发展银行股份有限公司	22 浦发银行 CD127	7.00	--	地方国有企业	多元化银行	标准普尔评级服务公司
上海浦东发展银行股份有限公司	22 浦发银行 CD158	219.50	--	地方国有企业	多元化银行	标准普尔评级服务公司
上海浦东发展银行股份有限公司	22 浦发银行 CD126	1.20	--	地方国有企业	多元化银行	标准普尔评级服务公司
上海浦东发展银行股份有限公司	22 浦发银行 CD124	3.90	--	地方国有企业	多元化银行	标准普尔评级服务公司
上海浦东发展银行股份有限公司	22 浦发银行 CD123	62.10	--	地方国有企业	多元化银行	标准普尔评级服务公司
上海浦东发展银行股份有限公司	22 浦发银行 CD122	0.20	--	地方国有企业	多元化银行	标准普尔评级服务公司
上海浦东发展银行股份有限公司	22 浦发银行 CD121	109.50	--	地方国有企业	多元化银行	标准普尔评级服务公司
上海浦东发展银行股份有限公司	22 浦发银行 CD120	150.60	--	地方国有企业	多元化银行	标准普尔评级服务公司



发行人名称	债券名称	债券余额	最新债项评级	企业性质	Wind 行业	主体评级机构
上海浦东发展银行股份有限公司	22 浦发银行 CD118	400.40	--	地方国有企业	多元化银行	标准普尔评级服务公司
上海浦东发展银行股份有限公司	22 浦发银行 CD117	100.00	--	地方国有企业	多元化银行	标准普尔评级服务公司
上海浦东发展银行股份有限公司	22 浦发银行 CD116	0.30	--	地方国有企业	多元化银行	标准普尔评级服务公司
上海浦东发展银行股份有限公司	22 浦发银行 CD115	201.20	--	地方国有企业	多元化银行	标准普尔评级服务公司
上海浦东发展银行股份有限公司	22 浦发银行 CD114	2.00	--	地方国有企业	多元化银行	标准普尔评级服务公司
上海浦东发展银行股份有限公司	22 浦发银行 CD113	0.50	--	地方国有企业	多元化银行	标准普尔评级服务公司
上海浦东发展银行股份有限公司	22 浦发银行 CD112	0.50	--	地方国有企业	多元化银行	标准普尔评级服务公司
上海浦东发展银行股份有限公司	22 浦发银行 CD111	50.20	--	地方国有企业	多元化银行	标准普尔评级服务公司
上海浦东发展银行股份有限公司	22 浦发银行 CD110	0.30	--	地方国有企业	多元化银行	标准普尔评级服务公司
上海浦东发展银行股份有限公司	22 浦发银行 CD109	1.00	--	地方国有企业	多元化银行	标准普尔评级服务公司
上海浦东发展银行股份有限公司	22 浦发银行 CD108	31.00	--	地方国有企业	多元化银行	标准普尔评级服务公司
上海浦东发展银行股份有限公司	22 浦发银行 CD107	39.20	--	地方国有企业	多元化银行	标准普尔评级服务公司
上海浦东发展银行股份有限公司	22 浦发银行 CD106	2.00	--	地方国有企业	多元化银行	标准普尔评级服务公司
上海浦东发展银行股份有限公司	20 浦发银行 01	500.00	AAA	地方国有企业	多元化银行	标准普尔评级服务公司
上海浦东发展银行股份有限公司	22 浦发银行 CD105	45.50	--	地方国有企业	多元化银行	标准普尔评级服务公司
上海浦东发展银行股份有限公司	22 浦发银行 CD101	51.00	--	地方国有企业	多元化银行	标准普尔评级服务公司
上海浦东发展银行股份有限公司	22 浦发银行 CD099	25.50	--	地方国有企业	多元化银行	标准普尔评级服务公司
上海浦东发展银行股份有限公司	22 浦发银行 CD090	0.50	--	地方国有企业	多元化银行	标准普尔评级服务公司

发行人名称	债券名称	债券余额	最新债项评级	企业性质	Wind 行业	主体评级机构
上海浦东发展银行股份有限公司	22 浦发银行 CD089	43.40	--	地方国有企业	多元化银行	标准普尔评级服务公司
上海浦东发展银行股份有限公司	22 浦发银行 CD087	2.00	--	地方国有企业	多元化银行	标准普尔评级服务公司
上海浦东发展银行股份有限公司	22 浦发银行 CD085	2.00	--	地方国有企业	多元化银行	标准普尔评级服务公司
上海浦东发展银行股份有限公司	22 浦发银行 CD081	1.00	--	地方国有企业	多元化银行	标准普尔评级服务公司
上海浦东发展银行股份有限公司	22 浦发银行 CD079	173.00	--	地方国有企业	多元化银行	标准普尔评级服务公司
上海浦东发展银行股份有限公司	22 浦发银行 CD076	342.60	--	地方国有企业	多元化银行	标准普尔评级服务公司
上海浦东发展银行股份有限公司	22 浦发银行 CD073	1.90	--	地方国有企业	多元化银行	标准普尔评级服务公司
上海浦东发展银行股份有限公司	22 浦发银行 CD071	0.50	--	地方国有企业	多元化银行	标准普尔评级服务公司
上海浦东发展银行股份有限公司	22 浦发银行 CD069	0.50	--	地方国有企业	多元化银行	标准普尔评级服务公司
上海浦东发展银行股份有限公司	22 浦发银行 CD065	49.60	--	地方国有企业	多元化银行	标准普尔评级服务公司
上海浦东发展银行股份有限公司	22 浦发银行 CD063	200.50	--	地方国有企业	多元化银行	标准普尔评级服务公司
上海浦东发展银行股份有限公司	22 浦发银行 CD059	18.80	--	地方国有企业	多元化银行	标准普尔评级服务公司
上海浦东发展银行股份有限公司	22 浦发银行 CD057	49.40	--	地方国有企业	多元化银行	标准普尔评级服务公司
上海浦东发展银行股份有限公司	22 浦发银行 CD054	100.00	--	地方国有企业	多元化银行	标准普尔评级服务公司
上海浦东发展银行股份有限公司	22 浦发银行 CD052	32.60	--	地方国有企业	多元化银行	标准普尔评级服务公司
上海浦东发展银行股份有限公司	22 浦发银行 CD050	45.00	--	地方国有企业	多元化银行	标准普尔评级服务公司
上海浦东发展银行股份有限公司	22 浦发银行 CD048	92.40	--	地方国有企业	多元化银行	标准普尔评级服务公司
上海浦东发展银行股份有限公司	22 浦发银行 CD044	59.50	--	地方国有企业	多元化银行	标准普尔评级服务公司

发行人名称	债券名称	债券余额	最新债项评级	企业性质	Wind 行业	主体评级机构
上海浦东发展银行股份有限公司	22 浦发银行 CD042	145.80	--	地方国有企业	多元化银行	标准普尔评级服务公司
上海浦东发展银行股份有限公司	22 浦发银行 CD040	0.60	--	地方国有企业	多元化银行	标准普尔评级服务公司
上海浦东发展银行股份有限公司	22 浦发银行 CD038	150.70	--	地方国有企业	多元化银行	标准普尔评级服务公司
上海浦东发展银行股份有限公司	22 浦发银行 CD036	2.30	--	地方国有企业	多元化银行	标准普尔评级服务公司
上海浦东发展银行股份有限公司	22 浦发银行 CD035	225.50	--	地方国有企业	多元化银行	标准普尔评级服务公司
上海浦东发展银行股份有限公司	22 浦发银行 CD034	6.00	--	地方国有企业	多元化银行	标准普尔评级服务公司
上海浦东发展银行股份有限公司	22 浦发银行 CD033	128.80	--	地方国有企业	多元化银行	标准普尔评级服务公司
上海浦东发展银行股份有限公司	22 浦发银行 CD032	319.00	--	地方国有企业	多元化银行	标准普尔评级服务公司
上海浦东发展银行股份有限公司	22 浦发银行 CD030	10.00	--	地方国有企业	多元化银行	标准普尔评级服务公司
上海浦东发展银行股份有限公司	22 浦发银行 CD029	8.00	--	地方国有企业	多元化银行	标准普尔评级服务公司
上海浦东发展银行股份有限公司	22 浦发银行 CD028	4.40	--	地方国有企业	多元化银行	标准普尔评级服务公司
上海浦东发展银行股份有限公司	22 浦发银行 CD026	280.20	--	地方国有企业	多元化银行	标准普尔评级服务公司
上海浦东发展银行股份有限公司	22 浦发银行 CD025	307.50	--	地方国有企业	多元化银行	标准普尔评级服务公司
上海浦东发展银行股份有限公司	22 浦发银行 CD022	20.00	--	地方国有企业	多元化银行	标准普尔评级服务公司
上海浦东发展银行股份有限公司	22 浦发银行 CD023	20.00	--	地方国有企业	多元化银行	标准普尔评级服务公司
上海浦东发展银行股份有限公司	22 浦发银行 CD021	11.70	--	地方国有企业	多元化银行	标准普尔评级服务公司
上海浦东发展银行股份有限公司	22 浦发银行 CD020	1.40	--	地方国有企业	多元化银行	标准普尔评级服务公司
上海浦东发展银行股份有限公司	22 浦发银行 CD019	49.40	--	地方国有企业	多元化银行	标准普尔评级服务公司

发行人名称	债券名称	债券余额	最新债项评级	企业性质	Wind 行业	主体评级机构
上海浦东发展银行股份有限公司	22 浦发银行 CD018	150.30	--	地方国有企业	多元化银行	标准普尔评级服务公司
上海浦东发展银行股份有限公司	22 浦发银行 CD015	2.00	--	地方国有企业	多元化银行	标准普尔评级服务公司
上海浦东发展银行股份有限公司	22 浦发银行 CD014	60.90	--	地方国有企业	多元化银行	标准普尔评级服务公司
上海浦东发展银行股份有限公司	22 浦发银行 CD012	66.00	--	地方国有企业	多元化银行	标准普尔评级服务公司
上海浦东发展银行股份有限公司	22 浦发银行 CD011	2.50	--	地方国有企业	多元化银行	标准普尔评级服务公司
上海浦东发展银行股份有限公司	22 浦发银行 CD010	59.70	--	地方国有企业	多元化银行	标准普尔评级服务公司
上海浦东发展银行股份有限公司	22 浦发银行 CD009	14.70	--	地方国有企业	多元化银行	标准普尔评级服务公司
上海浦东发展银行股份有限公司	22 浦发银行 CD008	6.50	--	地方国有企业	多元化银行	标准普尔评级服务公司
上海浦东发展银行股份有限公司	22 浦发银行 CD007	45.30	--	地方国有企业	多元化银行	标准普尔评级服务公司
上海浦东发展银行股份有限公司	22 浦发银行 CD005	50.00	--	地方国有企业	多元化银行	标准普尔评级服务公司
上海浦东发展银行股份有限公司	22 浦发银行 CD004	4.50	--	地方国有企业	多元化银行	标准普尔评级服务公司
上海浦东发展银行股份有限公司	22 浦发银行 CD002	20.00	--	地方国有企业	多元化银行	标准普尔评级服务公司
上海浦东发展银行股份有限公司	21 浦发银行 CD323	16.50	--	地方国有企业	多元化银行	标准普尔评级服务公司
上海浦东发展银行股份有限公司	21 浦发银行 CD319	0.50	--	地方国有企业	多元化银行	标准普尔评级服务公司
上海浦东发展银行股份有限公司	21 浦发银行 CD317	101.40	--	地方国有企业	多元化银行	标准普尔评级服务公司
上海浦东发展银行股份有限公司	21 浦发银行 CD311	327.40	--	地方国有企业	多元化银行	标准普尔评级服务公司
上海浦东发展银行股份有限公司	21 浦发银行 CD309	4.00	--	地方国有企业	多元化银行	标准普尔评级服务公司
上海浦东发展银行股份有限公司	21 浦发银行 CD308	1.20	--	地方国有企业	多元化银行	标准普尔评级服务公司

发行人名称	债券名称	债券余额	最新债项评级	企业性质	Wind 行业	主体评级机构
上海浦东发展银行股份有限公司	21 浦发银行 CD307	2.50	--	地方国有企业	多元化银行	标准普尔评级服务公司
上海浦东发展银行股份有限公司	21 浦发银行 CD306	1.80	--	地方国有企业	多元化银行	标准普尔评级服务公司
上海浦东发展银行股份有限公司	21 浦发银行 CD305	20.70	--	地方国有企业	多元化银行	标准普尔评级服务公司
上海浦东发展银行股份有限公司	21 浦发银行 CD304	224.00	--	地方国有企业	多元化银行	标准普尔评级服务公司
上海浦东发展银行股份有限公司	21 浦发银行 CD303	51.60	--	地方国有企业	多元化银行	标准普尔评级服务公司
上海浦东发展银行股份有限公司	21 浦发银行 CD302	1.50	--	地方国有企业	多元化银行	标准普尔评级服务公司
上海浦东发展银行股份有限公司	21 浦发银行 CD301	125.50	--	地方国有企业	多元化银行	标准普尔评级服务公司
上海浦东发展银行股份有限公司	21 浦发银行 CD300	2.00	--	地方国有企业	多元化银行	标准普尔评级服务公司
上海浦东发展银行股份有限公司	21 浦发银行 CD299	147.50	--	地方国有企业	多元化银行	标准普尔评级服务公司
上海浦东发展银行股份有限公司	21 浦发银行 CD298	153.00	--	地方国有企业	多元化银行	标准普尔评级服务公司
上海浦东发展银行股份有限公司	21 浦发银行 CD297	3.90	--	地方国有企业	多元化银行	标准普尔评级服务公司
上海浦东发展银行股份有限公司	20 浦鑫安居 2A1	0.15	AAA	地方国有企业	多元化银行	标准普尔评级服务公司
上海浦东发展银行股份有限公司	东环 A6	0.88	AA+	地方国有企业	多元化银行	标准普尔评级服务公司
上海浦东发展银行股份有限公司	21 浦发银行 CD296	89.60	--	地方国有企业	多元化银行	标准普尔评级服务公司
上海浦东发展银行股份有限公司	21 浦发银行 CD295	22.00	--	地方国有企业	多元化银行	标准普尔评级服务公司
上海浦东发展银行股份有限公司	21 浦发银行 CD294	96.50	--	地方国有企业	多元化银行	标准普尔评级服务公司
上海浦东发展银行股份有限公司	21 浦发银行 CD293	0.30	--	地方国有企业	多元化银行	标准普尔评级服务公司
上海浦东发展银行股份有限公司	22 浦发银行 CD031	1.20	--	地方国有企业	多元化银行	标准普尔评级服务公司

发行人名称	债券名称	债券余额	最新债项评级	企业性质	Wind 行业	主体评级机构
上海浦东发展银行股份有限公司	21 浦发银行 CD292	12.00	--	地方国有企业	多元化银行	标准普尔评级服务公司
上海浦东发展银行股份有限公司	22 浦发银行 CD027	0.30	--	地方国有企业	多元化银行	标准普尔评级服务公司
上海浦东发展银行股份有限公司	21 浦发银行 CD291	74.70	--	地方国有企业	多元化银行	标准普尔评级服务公司
上海浦东发展银行股份有限公司	21 浦发银行 CD290	27.00	--	地方国有企业	多元化银行	标准普尔评级服务公司
上海浦东发展银行股份有限公司	22 浦发银行 CD024	5.10	--	地方国有企业	多元化银行	标准普尔评级服务公司
上海浦东发展银行股份有限公司	21 浦发银行 CD289	69.80	--	地方国有企业	多元化银行	标准普尔评级服务公司
上海浦东发展银行股份有限公司	21 浦发银行 CD288	3.50	--	地方国有企业	多元化银行	标准普尔评级服务公司
重庆市万盛经开区城市开发投资集团有限公司	21 万盛经城 MTN002	2.00	AA	地方国有企业	建筑与工程	中诚信国际信用评级有限责任公司
重庆市万盛经开区城市开发投资集团有限公司	21 万经债	6.50	AA	地方国有企业	建筑与工程	中诚信国际信用评级有限责任公司
重庆市万盛经开区城市开发投资集团有限公司	21 万盛经城 MTN001	3.00	AA	地方国有企业	建筑与工程	中诚信国际信用评级有限责任公司
重庆市万盛经开区城市开发投资集团有限公司	19 万经 01	10.00	--	地方国有企业	建筑与工程	中诚信国际信用评级有限责任公司
广西钦州临海工业投资集团有限公司	21 钦临 01	7.00	--	地方国有企业	综合类行业	中证鹏元资信评估股份有限公司
广西钦州临海工业投资集团有限公司	20 钦州临海债 02	2.10	AAA	地方国有企业	综合类行业	中证鹏元资信评估股份有限公司
广西钦州临海工业投资集团有限公司	20 钦州临海债 01	8.90	AAA	地方国有企业	综合类行业	中证鹏元资信评估股份有限公司
广西钦州临海工业投资集团有限公司	21 临海集团 MTN001	5.00	AA	地方国有企业	综合类行业	中证鹏元资信评估股份有限公司
广西钦州临海工业投资集团有限公司	21 钦临 02	6.00	--	地方国有企业	综合类行业	中证鹏元资信评估股份有限公司

发行人名称	债券名称	债券余额	最新债项评级	企业性质	Wind 行业	主体评级机构
广西钦州临海工业投资集团有限公司	19 钦州临海 PPN001	4.69	--	地方国有企业	综合类行业	中证鹏元资信评估股份有限公司
广西钦州临海工业投资集团有限公司	18 钦州临海 PPN001	5.50	--	地方国有企业	综合类行业	中证鹏元资信评估股份有限公司

数据来源: Choice, 中国债券网, 中国货币网, 安融评级整理

## 附录 3：财务高风险债券筛选规则

### 财务高风险债券筛选规则

1.确定资产负债率大于等于 80%的发行人；

2.筛选上述发行人到期日在一年之内的债券；

3.将金融行业作为一类，非金融行业作为一类；

4.金融行业和非金融行业均按照以下规则进行分类归纳

(1) 根据有息负债总额筛选企业前 100 名；

有息负债总额=短期借款+一年内到期的非流动负债+向中央银行借款+长期借款+应付债券+租赁负债；

(2) 根据企业债券余额筛选企业前 100 名；

(3) 取 (1) (2) 交集，得到发行人名称；

(4) 根据 (3) 中的发行人名称筛选债券；

(5) 从地区、行业、相关机构等维度，根据债券余额排序分类。



## 报告声明

本报告由安融信用评级有限公司 (Anrong Credit Rating Co.,Ltd) (简称“安融评级”, ARR) 提供, 本报告中所提供的信息, 均由安融评级相关研究人员根据公开资料, 依据国际和行业通行准则做出阐述, 并不代表公司观点。

本报告所依据的信息均来源于公开资料, 安融评级对这些信息的准确性和完整性不作任何保证, 也不保证所依据的信息不会发生任何变化。本报告中所提供的信息均反映本报告初次公开发布时的判断, 安融评级有权随时补充、更正和修订有关信息。安融评级已力求报告内容的客观、公正, 但文中所有信息仅供参考, 不构成任何投资或交易建议。投资者依据本报告提供的信息进行投资或交易所造成的一切后果, 安融评级不承担任何法律责任。

报告中的任何表述, 均应从严格经济学意义上理解, 并不含有任何道德、政治偏见或其它偏见, 报告阅读者也不应从这些角度加以解读, 安融评级及研究人员本人对任何基于这些偏见角度理解所可能引起的后果不承担任何责任, 并保留采取行动保护自身权益的一切权利。

本报告版权归安融评级所有, 未经书面许可, 任何机构和个人不得以任何形式翻版、复制和发表。如引用、刊发, 需注明出处为安融评级, 且不得对本报告进行有悖原意的引用、删节和修改。

安融评级对于本声明条款具有修改和最终解释权。



地址: 北京市西城区玉廊西园 9 号楼金融科技大厦 10 层

电话: 010-53655619 网址: <http://www.rrating.com.cn>

邮编: 100034