

房地产行业债券市场周报

二零二二年第三十八期 | 总第五十一期

(2022.10.17——2022.10.23)



安融信用评级有限公司
ANRONG CREDIT RATING CO.,LTD.

安融评级研究发展部

电话：010-53655619

邮箱：ar@arrating.com.cn

更多研究报告请关注“安融评级”微信公众号。



研究范围：

我们每周重点关注中国房地产行业债券市场的动态、债券发行人、发债利率、违约情况等。

概要

◆ 本期房地产行业监管动态

江西:将“保交楼”作为稳定房地产市场预期重要举措。

中交地产与信达地产签署战略合作协议，将在房地产纾困类代建项目等领域展开合作。

◆ 本期房地产行业债券发行情况

本期（2022 年 10 月 17 日—10 月 23 日），新发行房地产行业债券共 5 只，涉及发行人 5 家，发行规模为 47.93 亿元。

◆ 中国房地产行业债券存量情况

截至 2022 年 10 月 23 日，中国房地产行业债券的债券余额尚未清零的有 1335 只，涉及发行人 227 家，累计债券余额 11953.10 亿元。

◆ 中国房地产行业债券违约情况

截至 2022 年 10 月 23 日，中国房地产行业违约债券有 113 只，涉及发行人 32 家，累计违约债券余额 1495.02 亿元。

◆ 本期房地产中资离岸债券发行情况

本期（2022 年 10 月 17 日—10 月 23 日），新发行房地产行业中资离岸债券 1 只，发行规模为 1.19 亿美元。

目 录

一、境内债券	1
（一）本期房地产行业监管动态	1
（二）本期房地产行业债券发行情况	2
1、本期新发行房地产行业债券规模	2
2、本期新发行房地产行业债券类别	2
3、本期新发行房地产行业债券上市地点	2
4、本期新发行房地产行业债券的发行人和利率情况	3
5、本期新发行房地产行业债券期限	4
6、本期新发行房地产行业债券发行主体区域分布	4
7、本期新发行房地产行业债券募集资金用途	5
8、本期新发行房地产行业债券承销金额主承分摊情况	6
（三）中国房地产行业债券存量情况	6
1、中国房地产行业债券存量规模	6
2、中国房地产行业存量债券上市地点	7
（四）中国房地产行业债券违约情况	8
二、中资离岸债	9
（一）本期新发行房地产行业中资离岸债	9
（二）房地产行业中资离岸债存量统计	9
附表 1：新发行房地产行业债券主要信息统计表	10
附表 2：房地产行业违约债主要信息统计表	11
附表 3：新发行房地产行业中资离岸债券主要信息统计表	21
附表 4：房地产行业中资离岸债存量统计表	22
报告声明	29

一、境内债券

（一）本期房地产行业监管动态

江西:将“保交楼”作为稳定房地产市场预期重要举措

10月20日,“江西住建”消息,近日,江西省住房和城乡建设厅分十个组赴各地开展住建领域安全和房地产“保交楼”调研。

10月17日至18日,江西省住建厅厅长卢天锡深入吉安调研。他指出,要切实抓好住建领域安全生产各项工作,以一域之安全为全省安全稳定作贡献。要拧紧链条压责任,坚决履行行业监管责任,压实企业主体责任。要坚持房子是用来住的、不是用来炒的定位,稳地价、稳房价、稳预期,促进房地产业良性循环和健康发展。10月18日至20日,江西省住建厅党组书记李绪先来到赣州调研。他提到,要将“保交楼”作为稳定房地产市场预期的重要举措,以实际成效回应社会关切、强化市场预期、稳定市场信心。继续发展保障性租赁住房,进一步规范公租房管理,大力推进城市棚户区改造攻坚行动,加快建立多主体供给、多渠道保障、租购并举的住房制度,促进实现全体人民住有所居。

中交地产与信达地产签署战略合作协议 将在房地产纾困类代建项目等领域展开合作

10月18日,中交地产与信达地产战略合作协议签约仪式在北京举行。据悉,中交地产与信达地产未来将在房地产纾困类代建项目、不动产资源整合、城市更新以及房地产开发运营等领域全面展开战略合作,双方将充分立足各自资源禀赋,开展长期、互信的全方位合作,实现区域协同与优势互补,促进双方实现合作共赢。

（二）本期房地产行业债券发行情况

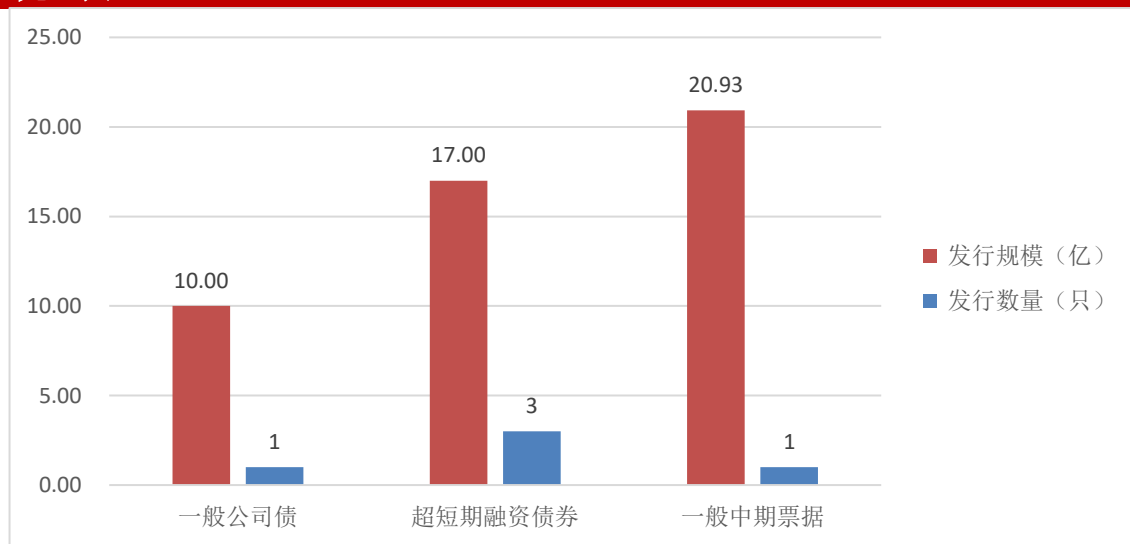
1、本期新发行房地产行业债券规模

本期（2022 年 10 月 17 日—10 月 23 日），新发行房地产行业债券共 5 只，涉及发行人 5 家，发行规模为 47.93 亿元。新发行房地产行业债券的主要信息统计情况见附表 1。

2、本期新发行房地产行业债券类别

本期（2022 年 10 月 17 日—10 月 23 日），新发行房地产行业各类型的债券数量和规模如下：一般公司债 1 只，规模 10.00 亿元；超短期融资债券 3 只，规模 17.00 亿元；一般中期票据 1 只，规模 20.93 亿元。

图 1：本期（2022 年 10 月 17 日—10 月 23 日）新发行房地产行业债券类型（单位：亿元、只）



数据来源：Wind，中国债券网，中国货币网，安融评级整理

3、本期新发行房地产行业债券上市地点

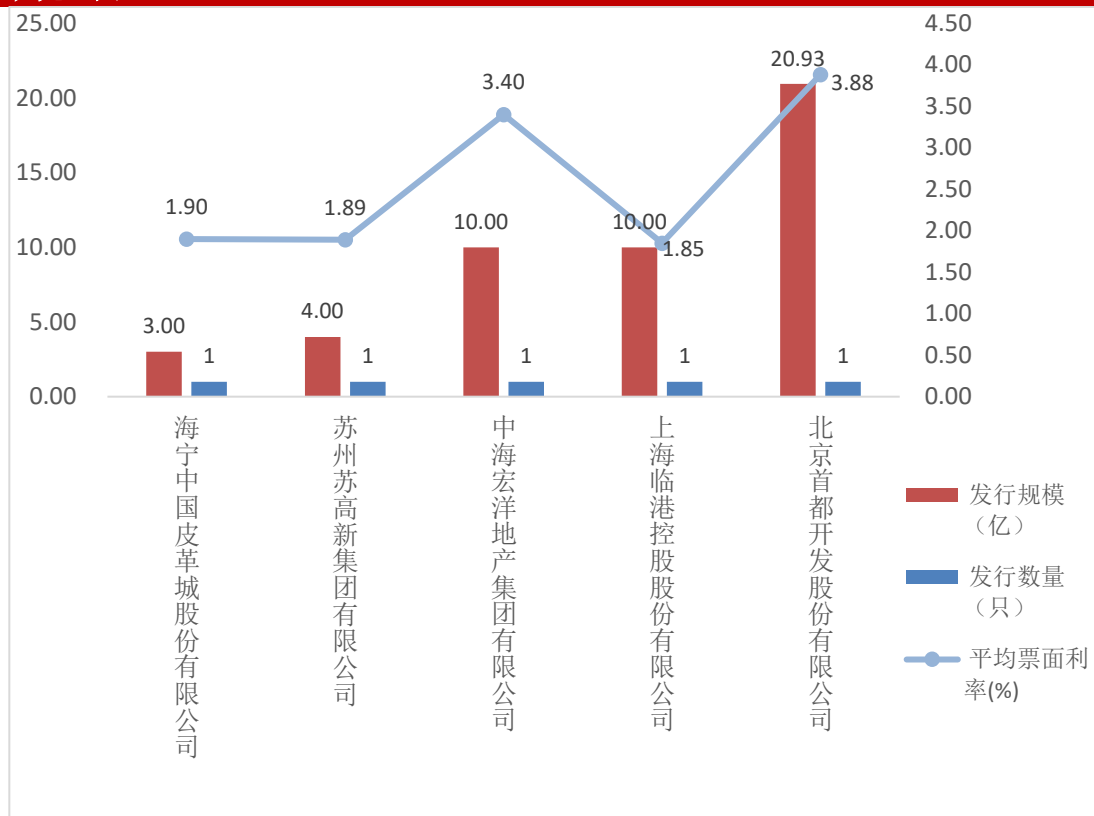
本期（2022 年 10 月 17 日—10 月 23 日），新发行的 5 只房地产行业债券上市地点：1 只在上海证券交易所；4 只在银行间债券市场。

4、本期新发行房地产行业债券的发行人和利率情况

本期（2022 年 10 月 17 日—10 月 23 日），新发行房地产行业债券的发行人有：海宁中国皮革城股份有限公司（1 只，3.00 亿元）；苏州苏高新集团有限公司（1 只，4.00 亿元）；中海宏洋地产集团有限公司（1 只，10.00 亿元）；上海临港控股股份有限公司（1 只，10.00 亿元）；北京首都开发股份有限公司（1 只，20.93 亿元）。

发行利率最高的是北京首都开发股份有限公司 3.88%；最低的是上海临港控股股份有限公司 1.85%。

图 2：本期（2022 年 10 月 17 日—10 月 23 日）新发行房地产行业债券票面利率（单位：亿元、只、%）

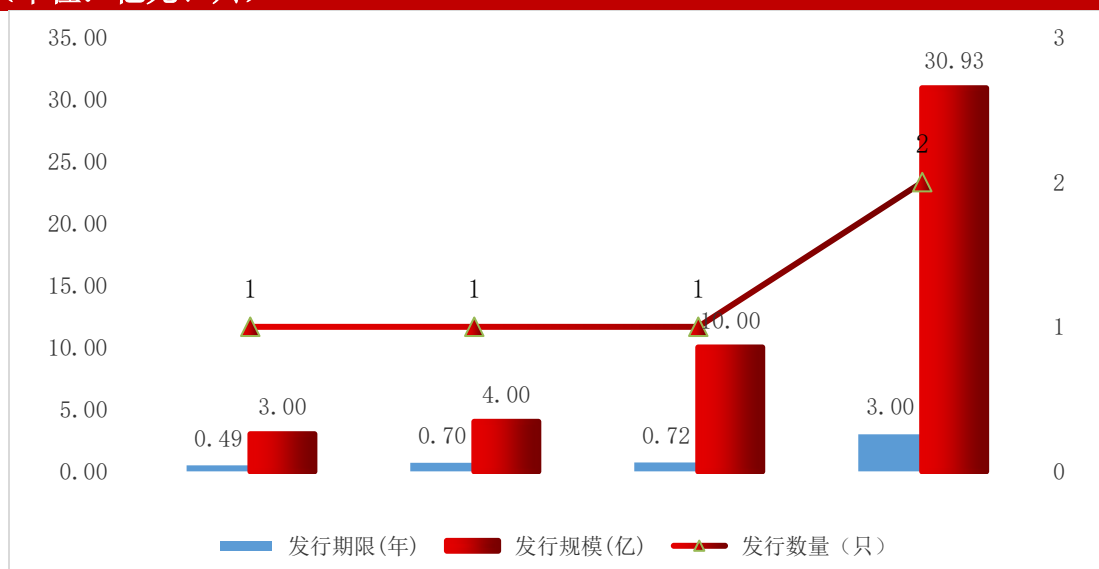


数据来源：Wind，中国债券网，中国货币网，安融评级整理

5、本期新发行房地产行业债券期限

本期（2022 年 10 月 17 日—10 月 23 日），房地产行业债券各发行期限的债券数量和规模如下：0.49 年期债券 1 只，规模 3.00 亿元；0.70 年期债券 1 只，规模 4.00 亿元；0.72 年期债券 1 只，规模 10.00 亿元；3 年期债券 2 只，规模 30.93 亿元。

图 3：本期（2022 年 10 月 17 日—10 月 23 日）新发行房地产行业债券发行期限（单位：亿元、只）

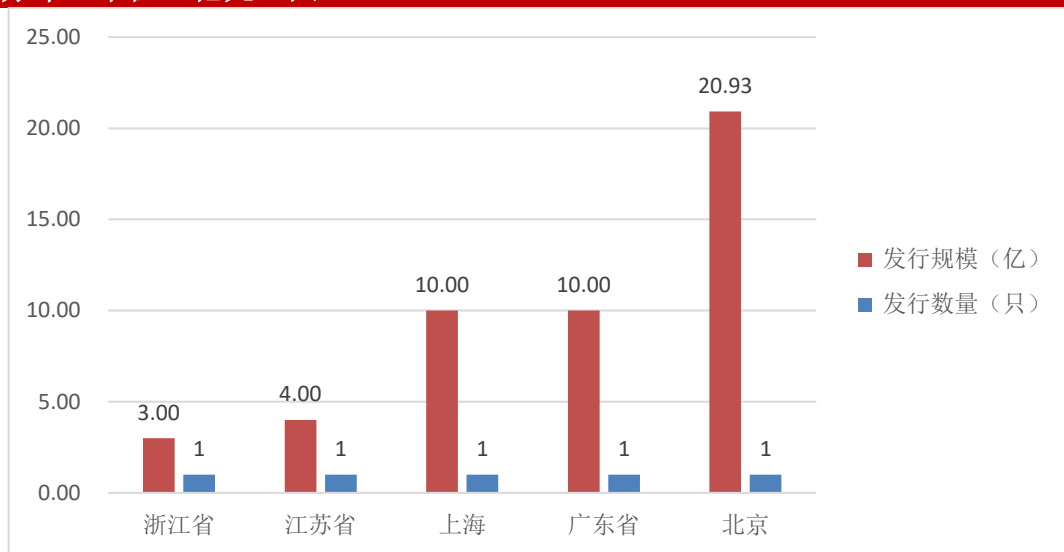


数据来源：Wind，中国债券网，中国货币网，安融评级整理

6、本期新发行房地产行业债券发行主体区域分布

本期（2022 年 10 月 17 日—10 月 23 日），新发行房地产行业债券发行区域涉及 5 省（市）：浙江省 1 只，规模 3.00 亿元；江苏省 1 只，规模 4.00 亿元；上海市 1 只，规模 10.00 亿元；广东省 1 只，规模 10.00 亿元；北京市 1 只，规模 20.93 亿元。

图 4：本期（2022 年 10 月 17 日—10 月 23 日）新发行房地产行业债券发行主体区域分布（单位：亿元、只）



数据来源：Wind，中国债券网，中国货币网，安融评级整理

7、本期新发行房地产行业债券募集资金用途

本期（2022 年 10 月 17 日—10 月 23 日），新发行房地产行业债券募集资金用途如下：

表 1：本期新发行房地产行业债券募集资金用途

债券简称	发行规模(亿)	募集资金用途
22 首开 MTN006	20.93	发行人本期中期票据发行规模为 20.93 亿元,所募集资金拟全部用于偿还发行人债务融资工具的本金及利息.
22 宏洋 01	10.00	本期债券募集资金在扣除发行费用后,拟用于并购地产项目.
22 海宁皮革 SCP003	3.00	本期超短期融资券拟发行 3 亿元,用于偿还发行人有息负债.(22 海宁皮革 SCP002)
22 临港控股 SCP007	10.00	本期超短期融资券募集资金 10 亿元用途,拟全部用于偿还到期债券.(22 临港控股 CP001)
22 苏州高新 SCP030	4.00	发行人本期超短期融资券募集资金 4.00 亿元,拟全部用于偿还即将到期的债务融资工具.(22 苏州高新 SCP018)

数据来源：wind，中国债券网，中国货币网，安融评级整理

8、本期新发行房地产行业债券承销金额主承分摊情况

本期（2022 年 10 月 17 日—10 月 23 日），新发行房地产行业债券承销金额主承分摊情况见下表：

表 2：本期新发行房地产行业债券承销金额主承分摊情况

债券简称	发行规模(亿)	承销金额主承分摊
22 首开 MTN006	20.93	交通银行股份有限公司 10.46 亿元;华夏银行股份有限公司 10.46 亿元
22 宏洋 01	10.00	中信证券股份有限公司 5 亿元;招商证券股份有限公司 5 亿元
22 海宁皮革 SCP003	3.00	浙商银行股份有限公司 1.5 亿元;兴业银行股份有限公司 1.5 亿元
22 临港控股 SCP007	10.00	宁波银行股份有限公司 5 亿元;中国民生银行股份有限公司 5 亿元
22 苏州高新 SCP030	4.00	招商银行股份有限公司 2 亿元;广发银行股份有限公司 2 亿元

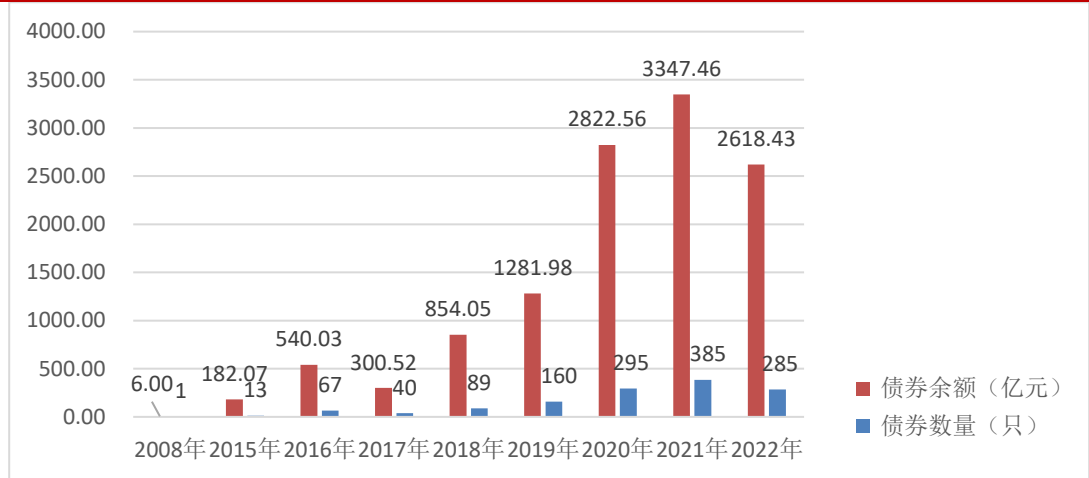
数据来源：wind，中国债券网，中国货币网，安融评级整理

（三）中国房地产行业债券存量情况

1、中国房地产行业债券存量规模

截至 2022 年 10 月 23 日，中国房地产行业债券的债券余额尚未清零的有 1335 只，涉及发行人 227 家，累计债券余额 11953.10 亿元。其中 2008 年房地产行业债券 1 只，余额 6.00 亿元；2015 年房地产行业债券 13 只，余额 182.07 亿元；2016 年房地产行业债券 67 只，余额 540.03 亿元；2017 年房地产行业债券 40 只，余额 300.52 亿元；2018 年房地产行业债券 89 只，余额 854.05 亿元；2019 年房地产行业债券 160 只，余额 1281.98 亿元；2020 年房地产行业债券 295 只，余额 2822.56 亿元；2021 年房地产行业债券 385 只，余额 3347.46 亿元；2022 年（截至 10 月 23 日）房地产行业债券 285 只，余额 2618.43 亿元。

图 5：中国房地产行业债券存量情况（截至 2022 年 10 月 23 日，单位：亿元、只）

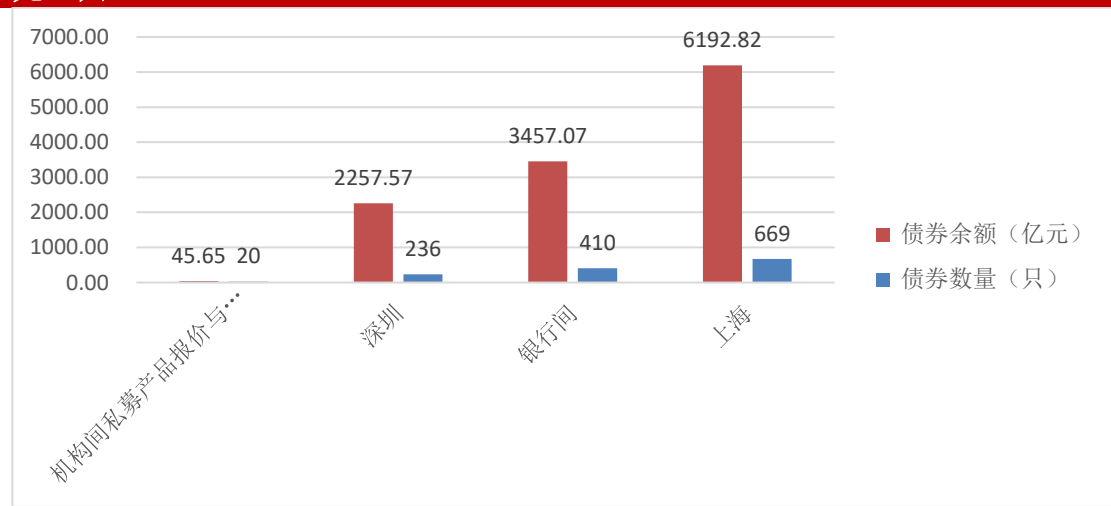


数据来源：wind，中国债券网，中国货币网，安融评级整理

2、中国房地产行业存量债券上市地点

截至 2022 年 10 月 23 日，中国房地产行业存续的 1335 只债券上市地点分布：机构间私募产品报价与服务系统 20 只，余额 45.65 亿元；深圳证券交易所 236 只，余额 2257.57 亿元；银行间债券市场 410 只，余额 3457.07 亿元；上海证券交易所 669 只，余额 6192.82 亿元。

图 6：中国房地产行业存量债券市场分布（截至 2022 年 10 月 23 日，单位：亿元、只）



数据来源：wind，中国债券网，中国货币网，安融评级整理

（四）中国房地产行业债券违约情况

截至 2022 年 10 月 23 日，中国房地产行业违约债券有 113 只，涉及发行人 32 家，累计违约债券余额 1495.02 亿元。

违约债券余额由高到低的依次是：恒大地产集团有限公司 9 只；违约债余额 535.00 亿元；天津房地产集团有限公司 5 只，违约债余额 99.32 亿元；融创房地产集团有限公司 4 只，违约债余额 78.34 亿元；花样年集团(中国)有限公司 5 只，违约债余额 64.47 亿元；融信(福建)投资集团有限公司 5 只，违约债余额 61.00 亿元；华夏幸福基业控股股份公司 6 只，违约债余额 51.36 亿元；深圳市龙光控股有限公司 4 只，违约债余额 49.85 亿元；奥园集团有限公司 3 只，违约债余额 45.00 亿元；国购投资有限公司 9 只，违约债余额 42.90 亿元；上海世茂建设有限公司 3 只，违约债余额 42.34 亿元；上海三盛宏业投资(集团)有限责任公司 4 只，违约债余额 40.44 亿元；前海开源资产管理有限公司 3 只，违约债余额 35.00 亿元；中国恒大集团 2 只，违约债余额 34.75 亿元；福建阳光集团有限公司 10 只，违约债余额 34.39 亿元；正源房地产开发有限公司 2 只，违约债余额 33.54 亿元；广州富力地产股份有限公司 3 只，违约债余额 31.99 亿元；禹州集团控股有限公司 9 只，违约债余额 30.67 亿元；厦门禹洲鸿图地产开发有限公司 2 只，违约债余额 29.25 亿元；重庆协信远创实业 4 只，违约债余额 24.21 亿元；正荣地产控股股份有限公司 2 只，违约债余额 23.20 亿元；融侨集团股份有限公司 2 只，违约债余额 23.13 亿元；佳源创盛控股集团有限公司 2 只，违约债余额 11.85 亿元；广州市时代控股集团有限公司 1 只，违约债余额 10.73 亿元；颐和地产集团有限公司 2 只，违约债余额 10.64 亿元；

世茂集团控股有限公司 1 只，违约债余额 10.00 亿元；北京鸿坤伟业房地产开发有限公司 3 只，违约债余额 9.20 亿元；重庆爱普地产(集团)有限公司 1 只，违约债余额 8.00 亿元；当代节能置业股份有限公司 1 只，违约债余额 6.85 亿元；新力地产集团有限公司 3 只，违约债余额 5.89 亿元；广西万通房地产有限公司 1 只，规模 5.82 亿元；上海宝龙实业发展（集团）有限公司 1 只，违约债余额 5.70 亿元；宝龙地产控股有限公司 1 只，违约债余额 0.21 亿元。房地产行业违约债的主要信息统计情况见附表 2。

二、中资离岸债

（一）本期新发行房地产行业中资离岸债

本期（2022 年 10 月 17 日—10 月 23 日）新发行房地产行业中资离岸债券 1 只，发行规模为 1.19 亿美元。新发行房地产行业中资离岸债券的主要信息统计情况见附表 3。

（二）房地产行业中资离岸债存量统计

截至 2022 年 10 月 23 日，中国房地产行业中资离岸存量债券涉及发行人 138 家，按币种划分：CNH（离岸人民币）存量总额 91.81 亿元，债券数量 15 只；EUR（欧元）存量总额 0.30 亿元；债券数量 1 只；HKD（港币）存量总额 468.27 亿元，债券数量 47 只；MYR（马来西亚林吉特）存量总额 1.01 亿元；债券数量 2 只；SGD（新加坡元）存量总额 1.00 亿元；债券数量 1 支；USD（美元）存量总额 1698.91 亿元，债券数量 465 只。房地产行业中资离岸债存量主要信息统计情况见附表 4。

附表 1：新发行房地产行业债券主要信息统计表

表：本期（2022 年 10 月 17 日—10 月 23 日）新发行房地产行业债券主要信息表

发行人简称	债券简称	发行起始日	发行规模(亿)	发行期限(年)	债券评级	主体评级	票面利率(%)	上市地点	发行人企业性质	发行人省份	发行方式	债券类型
首开股份	22 首开 MTN006	2022-10-20	20.93	3.00		AAA	3.88	银行间	地方国有企业	北京	公募	一般中期票据
中海地产	22 宏洋 01	2022-10-20	10.00	3.00	AAA	AA+	3.40	上海	中央国有企业	广东省	公募	一般公司债
海宁皮城	22 海宁皮革 SCP003	2022-10-19	3.00	0.49		AA+	1.90	银行间	地方国有企业	浙江省	公募	超短期融资债券
上海临港	22 临港控股 SCP007	2022-10-18	10.00	0.72		AAA	1.85	银行间	地方国有企业	上海	公募	超短期融资债券
苏高新集团	22 苏州高新 SCP030	2022-10-17	4.00	0.70		AAA	1.89	银行间	地方国有企业	江苏省	公募	超短期融资债券

数据来源：wind，中国债券网，中国货币网，安融评级整理

附表 2：房地产行业违约债主要信息统计表

表：截至 2022 年 10 月 23 日房地产行业违约债主要信息表

债券简称	发行人	发行规模 (亿元)	违约发生日	截止日余额 (亿元)	所属地区	企业性质	债券类型	交易所
19 恒大 01	恒大地产集团有限公司	150.00	2022-05-06	150.00	广东省	民营企业	一般公司债	上海
21 恒大 01	恒大地产集团有限公司	82.00	2022-04-27	82.00	广东省	民营企业	一般公司债	深圳
15 恒大 03	恒大地产集团有限公司	82.00	2022-07-08	82.00	广东省	民营企业	一般公司债	上海
H6 天房 02	天津房地产集团有限公司	82.00	2021-03-16	62.55	天津	地方国有企业	私募债	深圳
19 恒大 02	恒大地产集团有限公司	50.00	2022-05-06	50.00	广东省	民营企业	一般公司债	上海
20 恒大 01	恒大地产集团有限公司	45.00	2022-01-08	45.00	广东省	民营企业	一般公司债	深圳
20 恒大 02	恒大地产集团有限公司	40.00	2022-05-26	40.00	广东省	民营企业	一般公司债	深圳
20 恒大 04	恒大地产集团有限公司	40.00	2022-09-23	40.00	广东省	民营企业	一般公司债	深圳
PR 融创 01	融创房地产集团有限公司	40.00	2022-04-01	30.00	天津	民营企业	一般公司债	上海
20 世茂 06	上海世茂建设有限公司	27.00	2022-08-29	27.00	上海	其他	一般公司债	上海

20 恒大 03	恒大地产集团有限公司	25.00	2022-06-06	25.00	广东省	民营企业	一般公司债	深圳
20 花样 01	花样年集团(中国)有限公司	25.00	2022-09-08	25.00	广东省	其他	一般公司债	上海
19 三盛 02	上海三盛宏业投资(集团)有限责任公司	21.50	2021-03-15	21.50	上海	民营企业	私募债	上海
20 恒大 05	恒大地产集团有限公司	21.00	2022-10-19	21.00	广东省	民营企业	一般公司债	深圳
17 勒泰 A2	前海开源资产管理有限公司	21.00	2022-08-02	21.00	河北省	其他	证监会主管 ABS	深圳
16 融创 07	融创房地产集团有限公司	28.00	2022-08-16	20.94	天津	民营企业	一般公司债	上海
中国恒大 8.25% N20220323	中国恒大集团	20.25	2022-03-23	20.25	广东省	上市公司		新加坡 证券交易所
16 天房 04	天津房地产集团有限公司	20.00	2020-09-08	20.00	天津	地方国有企业	私募债	上海
16 正源 03	正源房地产开发有限公司	20.00	2019-09-19	20.00	辽宁省	中外合资企业	私募债	上海
19 融侨 01	融侨集团股份有限公司	20.00	2022-06-06	20.00	福建省	中外合资企业	一般公司债	上海
19 华控 04	华夏幸福基业控股股份公司	20.00	2021-08-30	19.00	河北省	民营企业	私募债	上海
18 龙控 02	深圳市龙光控股有限公司	20.00	2022-03-22	18.26	广东省	其他	私募债	上海

21 奥园债	奥园集团有限公司	18.20	2022-07-04	18.20	广东省	中外合资企业	一般公司债	上海
16 富力 04	广州富力地产股份有限公司	19.50	2022-04-07	18.04	广东省	上市公司	一般公司债	上海
20 融信 01	融信(福建)投资集团有限公司	16.50	2022-07-27	16.50	福建省	民营企业	一般公司债	上海
20 花样 02	花样年集团(中国)有限公司	15.43	2021-11-25	15.43	广东省	其他	一般公司债	上海
20 禹洲 02	厦门禹洲鸿图地产开发有限公司	15.00	2022-09-15	15.00	福建省	中外合资企业	私募债	上海
19 奥园 02	奥园集团有限公司	15.00	2022-09-05	15.00	广东省	中外合资企业	一般公司债	上海
18 华控 01	华夏幸福基业控股股份公司	17.00	2021-11-29	14.55	河北省	民营企业	私募债	上海
中国恒大 9.5% N20220411	中国恒大集团	14.50	2022-04-11	14.50	广东省	上市公司		新加坡证券交易所
16 融创 05	融创房地产集团有限公司	23.00	2022-06-13	14.40	天津	民营企业	私募债	上海
20 禹洲 01	厦门禹洲鸿图地产开发有限公司	15.00	2022-07-25	14.25	福建省	中外合资企业	私募债	上海
19 龙控 01	深圳市龙光控股有限公司	15.10	2022-03-21	13.59	广东省	其他	一般公司债	深圳
16 正源 01	正源房地产开发有限公司	20.00	2020-07-15	13.54	辽宁省	中外合资企业	一般公司债	上海
PR 龙债 02	深圳市龙光控股有限公司	15.00	2022-04-18	13.50	广东省	其他	私募债	上海

H21 正荣 1	正荣地产控股股份有限公司	13.20	2022-07-25	13.20	上海	民营企业	一般公司债	上海
20 融信 03	融信(福建)投资集团有限公司	13.00	2022-08-19	13.00	福建省	民营企业	一般公司债	上海
20 融创 03	融创房地产集团有限公司	13.00	2022-09-13	13.00	天津	民营企业	私募债	深圳
20 幸福 01	华夏幸福基业控股股份公司	12.50	2021-09-22	12.50	河北省	民营企业	一般公司债	上海
20 奥园 02	奥园集团有限公司	11.80	2022-08-08	11.80	广东省	中外合资企业	一般公司债	上海
19 融信 02	融信(福建)投资集团有限公司	11.50	2022-07-04	11.50	福建省	民营企业	一般公司债	上海
17 时代 02	广州市时代控股集团有限公司	11.00	2022-09-08	10.73	广东省	民营企业	私募债	上海
世茂集团 4.75% N20220703	世茂集团控股有限公司	10.00	2022-07-03	10.00	香港特别行政区	上市公司		新加坡证券交易所
19 融信 01	融信(福建)投资集团有限公司	28.50	2022-07-04	10.00	福建省	民营企业	一般公司债	上海
19 世茂 01	上海世茂建设有限公司	10.00	2022-09-19	10.00	上海	其他	一般公司债	上海
17 勒泰 A1	前海开源资产管理有限公司	10.00	2022-08-02	10.00	河北省	其他	证监会主管 ABS	深圳
H20 正荣 2	正荣地产控股股份有限公司	10.00	2022-07-27	10.00	上海	民营企业	一般公司债	上海
19 融投 02	融信(福建)投资集团有限公司	10.00	2022-08-26	10.00	福建省	民营企业	私募债	深圳

16 富力 06	广州富力地产股份有限公司	46.00	2022-05-16	9.95	广东省	上市公司	私募债	上海
18 花样年	花样年集团(中国)有限公司	10.00	2021-12-20	9.49	广东省	其他	一般公司债	上海
H6 天房 01	天津房地产集团有限公司	18.00	2021-02-01	8.77	天津	地方国有企业	私募债	深圳
16 国购 03	国购投资有限公司	8.40	2019-07-25	8.40	安徽省	民营企业	一般公司债	深圳
16 协信 06	重庆协信远创实业有限公司	10.00	2021-07-14	8.38	重庆	中外合资企业	一般公司债	上海
17 国购 01	国购投资有限公司	8.00	2019-03-26	8.00	安徽省	民营企业	私募债	深圳
16 隆地 02	重庆爱普地产(集团)有限公司	8.00	2020-06-08	8.00	重庆	民营企业	私募债	深圳
17 颐和 04	颐和地产集团有限公司	7.60	2019-09-09	7.60	广东省	民营企业	私募债	上海
19 花样 02	花样年集团(中国)有限公司	7.30	2021-11-29	7.30	广东省	其他	一般公司债	上海
19 花样年	花样年集团(中国)有限公司	8.00	2022-07-05	7.24	广东省	其他	一般公司债	上海
19 三盛 03	上海三盛宏业投资(集团)有限责任公司	7.00	2022-07-01	7.00	上海	民营企业	私募债	上海
16 天房 03	天津房地产集团有限公司	7.00	2020-10-26	7.00	天津	地方国有企业	私募债	上海
19 当代 01	当代节能置业股份有限公司	8.80	2022-08-01	6.85	北京	民营企业	一般公司债	上海

16 三盛 04	上海三盛宏业投资(集团)有限责任公司	7.50	2020-09-22	6.64	上海	民营企业	私募债	上海
16 国购 02	国购投资有限公司	6.60	2019-03-18	6.60	安徽省	民营企业	一般公司债	深圳
21 福建阳光 SCP004	福建阳光集团有限公司	6.50	2022-06-27	6.50	福建省	民营企业	超短期融资债券	银行间
禹洲地产 6% N20231025	禹洲集团控股有限公司	6.50	2022-05-31	6.50	广东省	上市公司		香港联交所
19 佳源 03	佳源创盛控股集团有限公司	6.45	2022-08-19	6.45	浙江省	民营企业	私募债	上海
20 万通 01	广西万通房地产有限公司	5.82	2022-09-22	5.82	广西壮族自治区	其他	私募债	上海
19 宝龙 02	上海宝龙实业发展(集团)有限公司	6.00	2022-07-15	5.70	上海	其他	私募债	上海
16 协信 05	重庆协信远创实业有限公司	12.60	2021-05-12	5.61	重庆	中外合资企业	一般公司债	上海
16 协信 08	重庆协信远创实业有限公司	5.40	2021-09-27	5.40	重庆	中外合资企业	一般公司债	上海
20 佳源 02	佳源创盛控股集团有限公司	5.40	2022-07-18	5.40	浙江省	民营企业	私募债	上海
15 世茂 02	上海世茂建设有限公司	14.00	2022-10-17	5.34	上海	其他	一般公司债	上海
19 三盛 05	上海三盛宏业投资(集团)有限责任公司	5.30	2021-08-09	5.30	上海	民营企业	私募债	上海

禹洲集团 8.5% N20230204	禹洲集团控股有限公司	5.00	2022-03-07	5.00	广东省	上市公司		香港联交所
禹洲集团 8.5% N20240226	禹洲集团控股有限公司	5.00	2022-03-21	5.00	广东省	上市公司		香港联交所
禹洲集团 8.375% N20241030	禹洲集团控股有限公司	5.00	2022-05-31	5.00	广东省	上市公司		香港联交所
21 福建阳光 SCP001	福建阳光集团有限公司	5.00	2022-03-22	5.00	福建省	民营企业	超短期融资债券	银行间
18 国购 01	国购投资有限公司	5.00	2019-03-26	5.00	安徽省	民营企业	一般公司债	深圳
19 阳集 02	福建阳光集团有限公司	5.00	2022-03-29	5.00	福建省	民营企业	一般公司债	上海
16 国购 01	国购投资有限公司	5.00	2019-02-01	5.00	安徽省	民营企业	一般公司债	深圳
18 协信 01	重庆协信远创实业有限公司	7.10	2021-03-09	4.82	重庆	中外合资企业	私募债	上海
18 国购 02	国购投资有限公司	4.78	2019-03-26	4.78	安徽省	民营企业	一般公司债	深圳
18 鸿坤 03	北京鸿坤伟业房地产开发有限公司	5.50	2022-06-20	4.76	北京	民营企业	一般公司债	上海
19 龙控 02	深圳市龙光控股有限公司	5.00	2022-08-05	4.50	广东省	其他	私募债	深圳
18 福建阳光 MTN001	福建阳光集团有限公司	4.00	2021-12-07	4.00	福建省	民营企业	一般中期票据	银行间

禹洲地产 7.70% N20250220	禹洲集团控股有限公司	4.00	2022-03-21	4.00	广东省	上市公司		香港联交所
19 富力 02	广州富力地产股份有限公司	4.00	2022-05-09	4.00	广东省	上市公司	一般公司债	上海
19 阳集 01	福建阳光集团有限公司	4.00	2022-01-17	4.00	福建省	民营企业	一般公司债	上海
17 勒泰次	前海开源资产管理有限公司	4.00	2022-08-02	4.00	河北省	其他	证监会主管 ABS	深圳
19 鸿坤 01	北京鸿坤伟业房地产开发有限公司	3.44	2021-12-22	3.44	北京	民营企业	一般公司债	上海
19 阳集 03	福建阳光集团有限公司	3.39	2022-06-20	3.39	福建省	民营企业	一般公司债	上海
19 融侨 F1	融侨集团股份有限公司	10.00	2022-06-06	3.13	福建省	中外合资企业	私募债	上海
17 颐和 01	颐和地产集团有限公司	3.04	2019-08-05	3.04	广东省	民营企业	私募债	上海
17 国购 03	国购投资有限公司	3.00	2019-03-26	3.00	安徽省	民营企业	私募债	深圳
20 新力 01	新力地产集团有限公司	3.00	2021-12-22	3.00	广东省	民营企业	私募债	上海
禹洲集团 7.85% N20260812	禹洲集团控股有限公司	3.00	2022-03-21	2.95	广东省	上市公司		香港联交所
21 新力 01	新力地产集团有限公司	2.55	2022-03-28	2.55	广东省	民营企业	私募债	上海

21 福建阳光 SCP003	福建阳光集团有限公司	2.50	2022-06-20	2.50	福建省	民营企业	超短期融资债券	银行间
19 华控 02	华夏幸福基业控股股份公司	8.00	2022-01-10	2.37	河北省	民营企业	私募债	上海
19 福建阳光 PPN001	福建阳光集团有限公司	2.00	2022-02-24	2.00	福建省	民营企业	定向工具	银行间
禹洲集团 9.95% N20230608	禹洲集团控股有限公司	2.00	2022-03-21	1.79	广东省	上市公司		香港联交所
19 华控 01	华夏幸福基业控股股份公司	10.00	2022-01-10	1.63	河北省	民营企业	私募债	上海
20 华 EB02	华夏幸福基业控股股份公司	7.00	2021-06-15	1.30	河北省	民营企业	可交换债	上海
18 国购 03	国购投资有限公司	1.12	2019-03-26	1.12	安徽省	民营企业	一般公司债	深圳
18 国购 04	国购投资有限公司	1.00	2019-03-26	1.00	安徽省	民营企业	一般公司债	深圳
天房集团 4.5% N20200929	天津房地产集团有限公司	1.00	2020-09-29	1.00	天津	地方国有企业		香港联交所
18 鸿坤 01	北京鸿坤伟业房地产开发有限公司	1.00	2022-06-20	1.00	北京	民营企业	一般公司债	上海
19 福建阳光 MTN001	福建阳光集团有限公司	1.00	2022-04-07	1.00	福建省	民营企业	一般中期票据	银行间
21 福建阳光 SCP002	福建阳光集团有限公司	1.00	2022-05-24	1.00	福建省	民营企业	超短期融资债券	银行间

18 新力 02	新力地产集团有限公司	3.13	2021-10-19	0.34	广东省	民营企业	私募债	上海
禹洲地产 6% N20220125	禹洲集团控股有限公司	3.50	2022-01-25	0.28	广东省	上市公司		香港联交所
宝龙地产 4% N20220725	宝龙地产控股有限公司	2.00	2022-07-25	0.21	上海	上市公司		新加坡证券交易所
禹洲集团 8.625% N20220123	禹洲集团控股有限公司	5.00	2022-01-23	0.14	广东省	上市公司		香港联交所

数据来源: wind, 中国债券网, 中国货币网, 安融评级整理

附表 3：新发行房地产行业中资离岸债券主要信息统计表

表：本期（2022 年 10 月 17 日—10 月 23 日）新发行房地产行业中资离岸债券主要信息表

发行人	债券名称	企业性质	币种	发行结构	实际发行金额(亿)	原始期限(年)	起息日	到期日	交易场所	票面利率(%)	利息类型	发行人类型
朗诗绿色管理有限公司	朗诗绿色管理 10.75% N20241020	民营企业	USD	跨境担保	1.19	2.00	2022-10-20	2024-10-20	新加坡证券交易所	10.75%	固定利率	企业

数据来源: wind, 中国债券网, 中国货币网, 安融评级整理

附表 4：房地产行业中外资离岸债存量统计表

表：截至 2022 年 10 月 23 日房地产行业中外资离岸债存量统计表

发行人	CNH（离岸人民币）		EUR（欧元）		HKD（港币）		MYR（林吉特）		SGD（新加坡元）		USD（美元）	
	存量总额 （亿）	债券数量 （只）	存量总额 （亿）	债券数量 （只）	存量总额 （亿）	债券数量 （只）	存量总额 （亿）	债券数量 （只）	存量总额 （亿）	债券数量 （只）	存量总额 （亿）	债券数量 （只）
China Overseas Fin (Cayman) III Ltd.											10.00	2
China Overseas Finance (Cayman) V Limited											10.00	2
China Overseas Finance (Cayman) Vi Limited											12.00	2
CHINA OVERSEAS FINANCE (CAYMAN) VIII LIMITED					20.00	1					17.44	5
CHINA OVERSEAS FINANCE CAYMAN VII LTD											15.00	2
CHINA STATE CONSTRUCTION FINANCE (CAYMAN) I LIMITED											5.00	1
ELECT GLOBAL INVESTMENTS LIMITED											13.50	3
ENRONG INTERNATIONAL (HONGKONG) LIMITED											3.00	1

FEC FINANCE LIMITED	1.10	2
GREENLAND GLOBAL INVESTMENT LIMITED	5.00	1
HAIMEN ZHONGNAN INVESTMENT DEVELOPMENT (INTERNATIONAL) CO.,LTD.	4.07	2
MEGA WISDOM GLOBAL LTD	5.00	1
PCPD CAPITAL LIMITED	8.00	1
PERFECT POINT VENTURES LIMITED	3.00	1
POLY REAL ESTATE FINANCE LTD	15.00	3
RADIANCE CAPITAL INVESTMENTS LIMITED	2.50	1
RKI OVERSEAS FINANCE 2017 (A) LIMITED	3.00	1
RKP OVERSEAS FINANCE 2016(A)LIMITED	3.00	1
RKPF OVERSEAS 2019 (E) LIMITED	3.00	1
RKPF OVERSEAS 2019(A) LIMITED	15.96	4
RKPF OVERSEAS 2020(A) LIMITED	10.00	2
SHUI ON DEVELOPMENT(HOLDING)LIMITED	18.00	5

Tahoe Group Global(Co.,) Limited						2.25	1
Wanda Properties International Co. Ltd.						6.00	1
WHARF REIC FINANCE(BVI)LIMITED	38.35	9	109.65	25		16.90	5
Wing Tai Holdings Ltd					1.00	1	
XI HAI AN 2019 LIMITED						3.00	1
XINHU (OVERSEA) 2017 INVESTMENT CO., LTD.						0.87	1
YANGO JUSTICE INTERNATIONAL LIMITED						6.00	2
YANGO(CAYMAN)INVESTMENT LIMITED						9.15	7
YANLORD LAND(HK)CO.,LIMITED						12.50	3
安业环球有限公司						5.00	1
宝龙地产控股有限公司						23.88	13
碧桂园地产集团有限公司					1.01	2	
碧桂园控股有限公司						99.14	17
碧玺国际有限公司	0.01	1	3.98	2		5.70	4
大唐集团控股有限公司						2.84	1
当代置业(中国)有限公司						8.21	6
德信中国控股有限公司						3.50	2
东方资本有限公司						2.30	1
方兴光耀有限公司						41.00	11
港龙中国地产集团有限公司						1.58	1

光涛投资有限公司			2.00	1
广州市方圆房地产发展有限公司			3.40	1
国锐地产有限公司	11.03	1		
国瑞健康产业有限公司			10.32	4
海伦堡中国控股有限公司			4.70	2
合肥兴泰金融控股(集团)有限公司			1.00	1
合景泰富集团控股有限公司			43.34	10
合生创展集团有限公司			7.88	4
和骏顺泽投资有限公司			3.00	1
黑牡丹(香港)控股有限公司			1.20	1
弘阳地产集团有限公司			12.15	5
泓景有限公司	23.00	1	5.00	1
花样年控股集团集团有限公司			19.71	8
华南城控股有限公司			8.95	5
华侨城(亚洲)控股有限公司			8.00	2
华润置地有限公司	35.00	1	25.50	4
华夏幸福开曼投资公司			3.50	1
淮北市建设控股集团集团有限公司			1.50	1
汇景控股有限公司			1.08	1
佳源国际控股有限公司			13.58	10
佳兆业集团控股有限公司			89.46	21
嘉年华国际控股有限公司	0.09	1		
建发国际投资集团有限公司	30.00	1		
建业地产股份有限公司			19.57	7
金地永隆投资有限公司			4.80	1

金辉控股(集团)有限公司			3.00	1
金科地产集团股份有限公司			3.25	1
金轮天地控股有限公司			8.95	4
景程有限公司			32.35	3
景瑞控股有限公司			9.29	7
景业名邦集团控股有限公司			1.52	1
昆明市公共租赁住房开发建设管 理有限公司			1.00	1
力高地产集团有限公司	6.00	1	10.29	5
力佳环球投资有限公司			1.21	1
领地控股集团有限公司			1.19	1
龙光集团有限公司			33.80	12
龙湖集团控股有限公司			31.50	6
绿城中国控股有限公司			11.50	4
绿地全球投资有限公司			27.20	7
绿地香港控股有限公司			1.20	1
牡丹江市城市投资集团有限公司			1.00	1
荣兴达发展(BVI)有限公司			7.41	2
融创中国控股有限公司			54.90	11
融信中国控股有限公司			16.27	7
瑞嘉投资实业有限公司			2.30	1
上坤地产集团有限公司			3.83	4
时代中国控股有限公司			26.50	10
世茂集团控股有限公司			47.20	7
首创钜大有限公司	10.78	1		
拓利有限公司			3.00	1

泰兴市襟江投资有限公司	0.30	1			0.30	1
天津蓟州新城建设投资有限公司					0.70	1
天誉置业(控股)有限公司			68.40	4		
天譽國際控股有限公司					1.92	2
万达地产海外有限公司					8.00	2
万达集团海外有限公司					2.00	1
万科地产(香港)有限公司	19.55	2			45.74	7
五矿建设资本有限公司					1.25	1
祥生控股(集团)有限公司					0.86	1
新城发展控股有限公司					7.50	3
新城环球有限公司					16.04	5
新湖(BVI)2018 控股有限公司					6.00	3
新展控股有限公司					1.15	1
鑫苑置业有限公司					6.75	3
旭辉控股(集团)有限公司	12.00	1	25.45	2	39.86	12
雅居乐集团控股有限公司					34.97	10
阳光 100 中国控股有限公司			7.50	1	1.20	1
阳光城嘉世国际有限公司					11.92	5
耀河国际有限公司					5.17	1
沂晟国际有限公司					6.00	2
怡略有限公司					89.87	11
易居(中国)企业控股有限公司					1.00	1
银城国际控股有限公司					2.11	2
英皇国际集团有限公司			3.20	3		
英利国际置业股份有限公司					0.56	1
优美商业管理有限公司					3.00	3

禹洲集团控股有限公司											49.75	11	
远东发展有限公司											1.26	1	
远洋地产宝财 III 有限公司											6.00	1	
远洋地产宝财 IV 有限公司											21.20	6	
远洋地产宝财 I 有限公司											12.00	2	
粤港湾控股有限公司											2.77	1	
正荣地产集团有限公司	15.90			1							16.04	4	
正商实业有限公司											3.60	2	
中国奥园集团股份有限公司											22.37	8	
中国海外宏洋财务 IV(开曼)有限公司											5.12	1	
中国恒大集团											120.75	10	
中国农产品交易有限公司					2.90		1						
中国物流资产控股有限公司											1.50	1	
中國葛洲壩集團海外投資香港有限公司											2.00	1	
中环广场有限公司											14.50	4	
中骏集团控股有限公司											23.00	7	
中梁控股集团集团有限公司											8.31	3	
珠光控股集团集团有限公司											2.10	1	
卓见国际有限公司					117.3		2				0		
卓裕控股有限公司											12.00	4	
总计	91.81	15	0.30	1	468.2	7	47	1.01	2	1.00	1	1698.9	465
											1		

数据来源: wind, 中国债券网, 中国货币网, 安融评级整理

报告声明

本报告由安融信用评级有限公司（Anrong Credit Rating Co.,Ltd）（简称“安融评级”，ARR）提供。本报告中所提供的信息，均由安融评级相关研究人员根据公开资料，依据国际和行业通行准则做出阐述，并不代表公司观点。

本报告所依据的信息均来源于公开资料，安融评级对这些信息的准确性和完整性不作任何保证，也不保证所依据的信息不会发生任何变化。本报告中所提供的信息均反映本报告初次公开发布时的判断，安融评级有权随时补充、更正和修订有关信息。安融评级已力求报告内容的客观、公正，但文中所有信息仅供参考，不构成任何投资或交易建议。投资者依据本报告提供的信息进行投资或交易所造成的一切后果，安融评级不承担任何法律责任。

报告中的任何表述，均应从严格经济学意义上理解，并不含有任何道德、政治偏见或其它偏见，报告阅读者也不应从这些角度加以解读，安融评级及研究人员本人对任何基于这些偏见角度理解所可能引起的后果不承担任何责任，并保留采取行动保护自身权益的一切权利。

本报告版权归安融评级所有，未经书面许可，任何机构和家人不得以任何形式翻版、复制和发表。如引用、刊发，需注明出处为安融评级，且不得对本报告进行有悖原意的引用、删节和修改。

安融评级对于本声明条款具有修改和最终解释权。



地址：北京市西城区玉廊西园9号楼金融科技大厦10层
电话：010-53655619 网址：<http://www.arrating.com.cn>
邮编：100034
