

# 中国债券市场探雷器

二零二二年第三十八期 | 总第五十八期

(2022.09.26——2022.10.09)



安融信用评级有限公司  
ANRONG CREDIT RATING CO.,LTD.



2022 年第 38 期 | 总第 58 期

安融评级研究发展部

电话: 010-53655619

邮箱: [ar@arrating.com.cn](mailto:ar@arrating.com.cn)

更多研究报告请关注“安融评级”微信公众号。



#### 债券爆雷定义:

债券爆雷是指债券价格暴跌,造成这个情况的原因是债券发生违约,或者发生了对发行方履约有重要影响的事情。

#### 探雷范围:

对存在负面舆情的发行人所发行债券或财务指标高风险的发行人所发行信用债进行预警,已经发生违约的债券不再体现。

## 中国债券市场探雷器

(2022.09.26—2022.10.09)

### 本期探雷概要

#### 一、负面舆情债券探雷

- ◆ 本期发生负面舆情的发行人共 8 家,涉及债券共 73 只,债券余额合计 503.59 亿元。
- ◆ 本期发生负面舆情发行人名单:正荣地产、衢州国资、红星美凯龙、康旅集团、上海电气、旭辉控股集团、临海公司和湘潭高新。

#### 二、财务高风险债券探雷

- ◆ 截至 2022 年 10 月 9 日,我们寻找财务高风险发行人,发现财务高风险发行人的债券中,金融债券 10392 只,涉及发行人 87 家,债券余额合计 141684.61 亿元;非金融企业债券 464 只,涉及发行人 84 家,债券余额合计 4629.98 亿元。

## 目录

一、中国债券市场负面舆情债券探雷.....	1
(一) 负面舆情摘要.....	1
(二) 涉及发行人及债券概况.....	2
(三) 负面舆情债券探雷分析.....	2
1.负面舆情债券种类分布.....	2
2.负面舆情债券行业分布.....	3
3.负面舆情债券地区分布.....	4
4.负面舆情债券上市地点分布.....	4
5.负面舆情债券企业性质分布.....	5
6.负面舆情债券主体评级分布.....	6
7.负面舆情债券债项评级分布.....	6
8.负面舆情债券主体评级机构分布.....	7
9.负面舆情债券发行人分布.....	8
10.负面舆情债券主承销商分布.....	8
二、中国债券市场财务高风险债券探雷.....	9
(一) 财务高风险债券概况.....	9
(二) 财务高风险债券探雷分析.....	10
1.行业雷区排名.....	10
2.地域雷区排名.....	10
3.涉雷债券发行人排名.....	13
4.涉雷机构——会计师事务所排名.....	18

5.涉雷机构——律师事务所排名.....	20
6.涉雷机构——主承销商排名.....	21
7.涉雷机构——评级机构排名.....	24
附录 1: 负面舆情债券筛选规则.....	26
附录 2: 负面舆情债券统计明细表.....	27
附录 3: 财务高风险债券筛选规则.....	32
报告声明.....	33

## 一、中国债券市场负面舆情债券探雷

### (一) 负面舆情摘要

本报告对有正常存续债券的发行人进行负面舆情探雷。本期 (2022 年 9 月 26 日—2022 年 10 月 9 日) 发生负面舆情的发行人有:

表 1: 本期 (2022 年 9 月 26 日—2022 年 10 月 9 日) 发债企业负面舆情情况

日期	发行人简称	负面舆情
9 月 26 日	正荣地产	正荣地产控股公告称, 9 月 23 日收上海证监局行政监管措施决定书, 因 2021 年年度报告延期披露。
	衢州国资	银行间交易商协会发布自律处分信息称, 衢州国资多期债务融资工具募集资金用途变更未合规披露, 2019-2021 年年度报告披露的募集资金使用情况不真实、不准确等; 对衢州国资予以警告; 对公司时任信息披露第一责任人、董事长姜宏强予以通报批评; 对公司时任信息披露事务负责人、董事长徐永兴予以通报批评。
9 月 27 日	红星美凯龙	标普报告称, 将红星美凯龙家居集团股份有限公司的长期发行人信用评级由“B+”下调至“B-”, 展望维持“负面”。
	康旅集团	云南省纪委监委消息, 经云南省委批准, 云南省纪委监委对云南省康旅控股集团有限公司原党委委员、副总经理吕韬严重违纪违法问题进行了立案审查调查。
9 月 30 日	正荣地产	穆迪报告称, 将正荣地产集团有限公司的企业家族评级由“Caa2”下调至“Ca”, 展望维持“负面”, 并将其高级无抵押评级由“Caa3”下调至“C”。
	上海电气	标普报告称, 将上海电气控股集团有限公司及其核心子公司上海电气集团股份有限公司的长期发行人信用评级由“BBB+”下调至“BBB”, 展望维持“负面”, 并将上海电气集团的有担保高级无担保票据的长期发行评级由“BBB+”下调至“BBB”。
10 月 8 日	旭辉控股集团	穆迪报告称, 将旭辉控股(集团)有限公司的企业家族评级由“B1”下调至“B3”, 高级无抵押评级由“B2”下调至“Caa1”, 展望仍维持“负面”。
	临海公司	交易商协会公告, 广西钦州临海工业投资集团有限公司作为发行人, 在债务融资工具存续期间, 存在违反银行间债券市场相关自律管理规则的行为, 对其予以通报批评, 对相关责任人予以诫勉谈话。
10 月 9 日	临海公司	广西钦州临海工业投资集团有限公司公告称, 收到银行间债券市场自律处分决定书。公司作为发行人, 在债务融资工具存续期间, 存在未及时披露重要子公司经营权被委托管理、丧失重要子公司控制权事项, 补充披露的相关信息不完整等行为。

日期	发行人简称	负面舆情
	湘潭高新	湘潭高新集团有限公司发布公告称, 公司总经理杨骆、副总经理陈练目前正接受湘乡市纪委监委纪律审查和监察调查, 无法履职且暂时无法预计其无法履职的持续时间。

数据来源: wind, 中国债券网, 中国货币网, 安融评级整理

## (二) 涉及发行人及债券概况

本期 (2022 年 9 月 26 日—2022 年 10 月 9 日) 发生负面舆情的发行人共 8 家, 涉及债券共 73 只, 债券余额合计 503.59 亿元。负面舆情债券统计明细表见附录 2。

表 2: 本期发生负面舆情发行人及债券概况 (单位: 个, 只, 亿元)

项目	负面舆情债券概况
发行人个数	8
债券只数	73
债券余额	503.59
涉及发行人	正荣地产、衢州国资、红星美凯龙、康旅集团、上海电气、旭辉控股集团、临海公司和湘潭高新

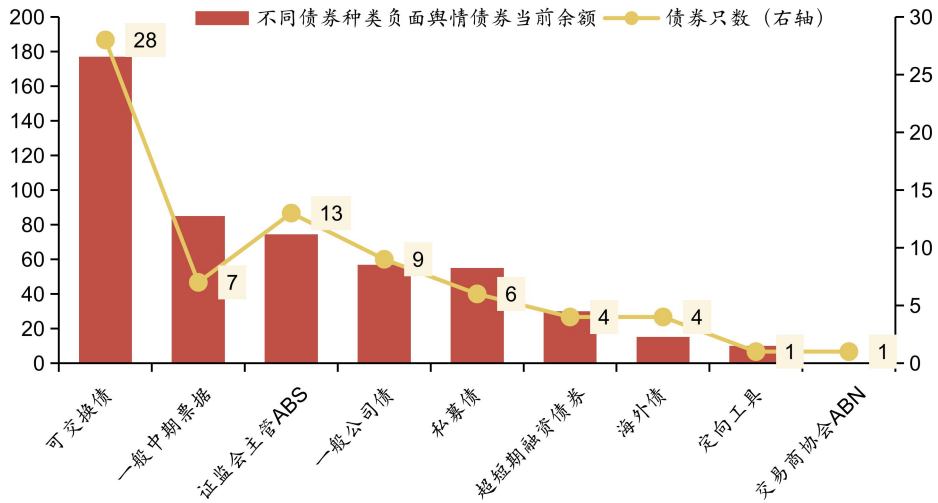
数据来源: wind, 中国债券网, 中国货币网, 安融评级整理

## (三) 负面舆情债券探雷分析

### 1. 负面舆情债券种类分布

从债券种类来看, 本期 (2022 年 9 月 26 日—2022 年 10 月 9 日) 涉及负面舆情债券当前余额分布前五名为: 可交换债 (28 只, 176.98 亿元)、一般中期票据 (7 只, 85.00 亿元)、证监会主管 ABS (13 只, 74.46 亿元)、一般公司债 (9 只, 56.85 亿元) 和私募债 (6 只, 55.00 亿元)。

图 1：不同债券种类负面舆情债券余额和数量分布 (单位：亿元, 只)

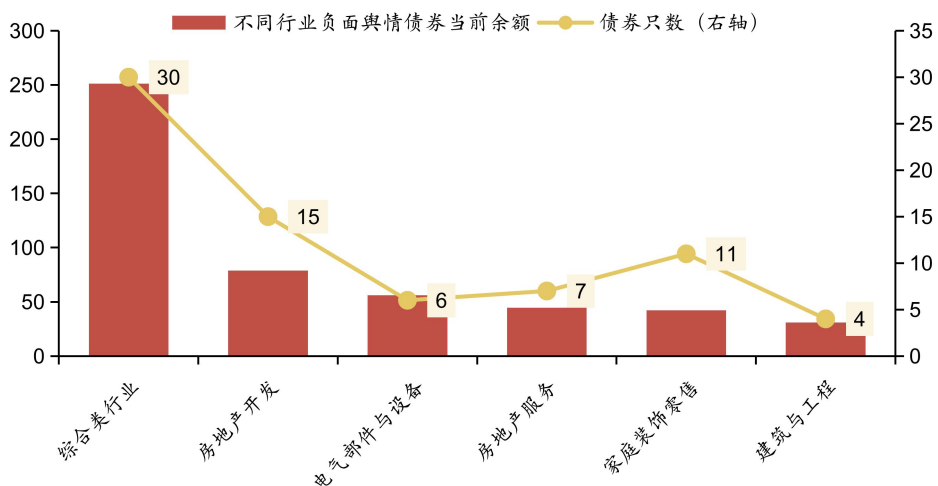


数据来源：wind, 中国债券网, 中国货币网, 安融评级整理

## 2.负面舆情债券行业分布

从行业来看，本期（2022年9月26日—2022年10月9日）涉及负面舆情债券当前余额主要分布于：综合类行业（30只，251.08亿元）、房地产开发（15只，78.81亿元）、电气部件与设备（6只，55.98亿元）、房地产服务（7只，44.51亿元）、家庭装饰零售（11只，42.21亿元）和建筑与工程（4只，31.00亿元）。

图 2：不同行业负面舆情债券余额和数量分布 (单位：亿元, 只)

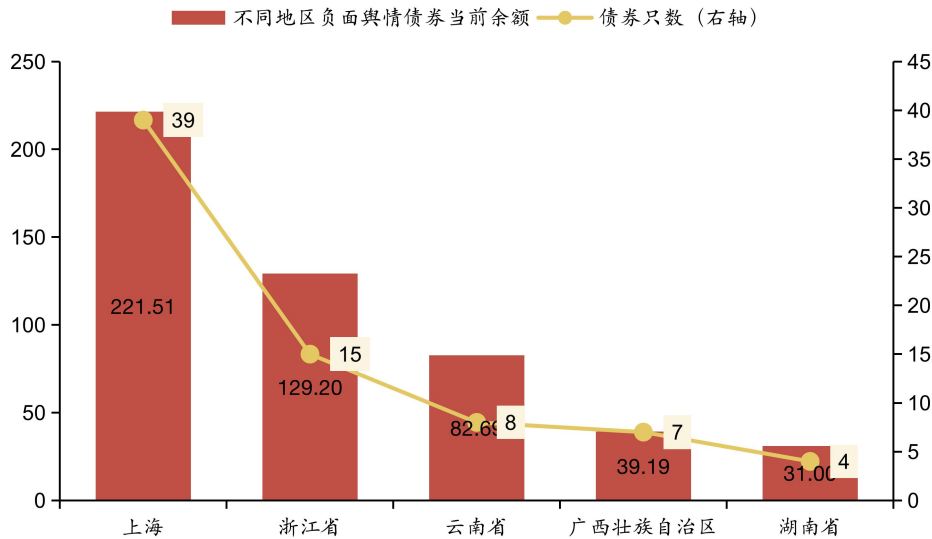


数据来源：wind, 中国债券网, 中国货币网, 安融评级整理

### 3.负面舆情债券地区分布

从地区来看，本期（2022年9月26日—2022年10月9日）涉及负面舆情债券当前余额主要分布于：上海（39只，221.51亿元）、浙江省（15只，129.20亿元）、云南省（8只，82.69亿元）、广西壮族自治区（7只，39.19亿元）和湖南省（4只，31.00亿元）。

图 3：不同地区负面舆情债券余额和数量分布（单位：亿元，只）



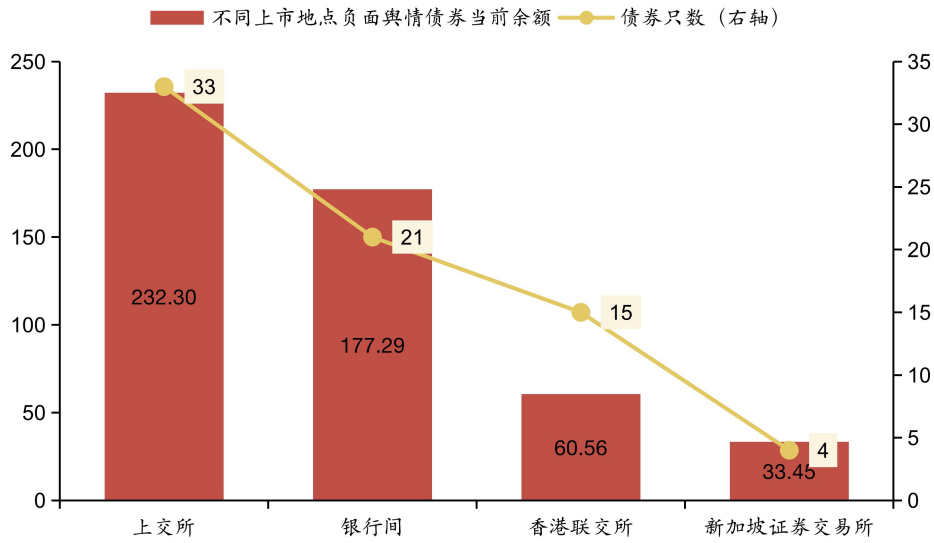
数据来源：wind，中国债券网，中国货币网，安融评级整理

### 4.负面舆情债券上市地点分布

从上市地点来看，本期（2022年9月26日—2022年10月9日）涉及负面舆情债券当前余额主要分布于：上海证券交易所（33只，232.30亿元）、银行间（21只，177.29亿元）、香港联交所（15只，60.56亿元）和新加坡证券交易所（4只，33.45亿元）。



图 4: 不同上市地点负面舆情债券余额和数量分布 (单位: 亿元, 只)

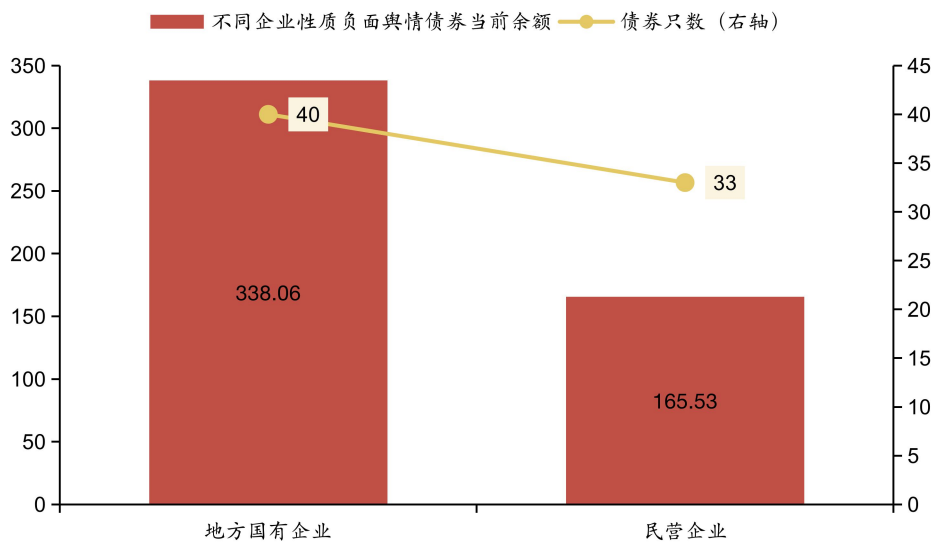


数据来源: wind, 中国债券网, 中国货币网, 安融评级整理

### 5.负面舆情债券企业性质分布

从企业性质来看, 本期 (2022 年 9 月 26 日—2022 年 10 月 9 日) 涉及负面舆情债券当前余额主要分布于: 地方国有企业 (40 只, 338.06 亿元) 和民营企业 (33 只, 165.53 亿元)。

图 5: 不同企业性质负面舆情债券余额和数量分布 (单位: 亿元, 只)

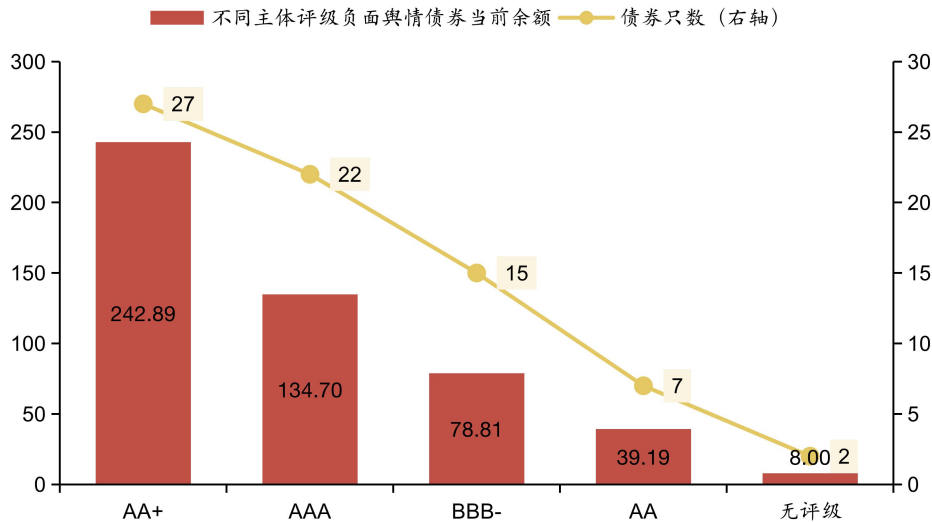


数据来源: wind, 中国债券网, 中国货币网, 安融评级整理

## 6.负面舆情债券主体评级分布

从债券主体评级来看,本期(2022年9月26日—2022年10月9日)涉及负面舆情债券当前余额主要分布于:AA+(27只,242.89亿元)、AAA(22只,134.70亿元)、BBB-(15只,78.81亿元)、AA(7只,39.19亿元)和无评级(2只,8.00亿元)。

图 6: 不同主体评级负面舆情债券余额和数量分布 (单位: 亿元, 只)

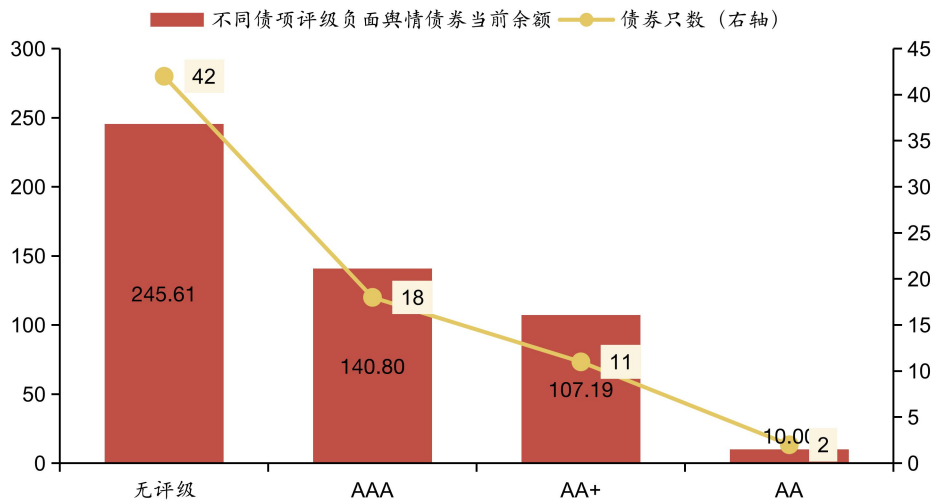


数据来源: wind, 中国债券网, 中国货币网, 安融评级整理

## 7.负面舆情债券债项评级分布

从债券债项评级来看,本期(2022年9月26日—2022年10月9日)涉及负面舆情债券当前余额主要分布于:无评级(42只,245.61亿元)、AAA(18只,140.80亿元)、AA+(11只,107.19亿元)和AA(2只,10.00亿元)。

图 7: 不同债项评级负面舆情债券余额和数量分布 (单位: 亿元, 只)

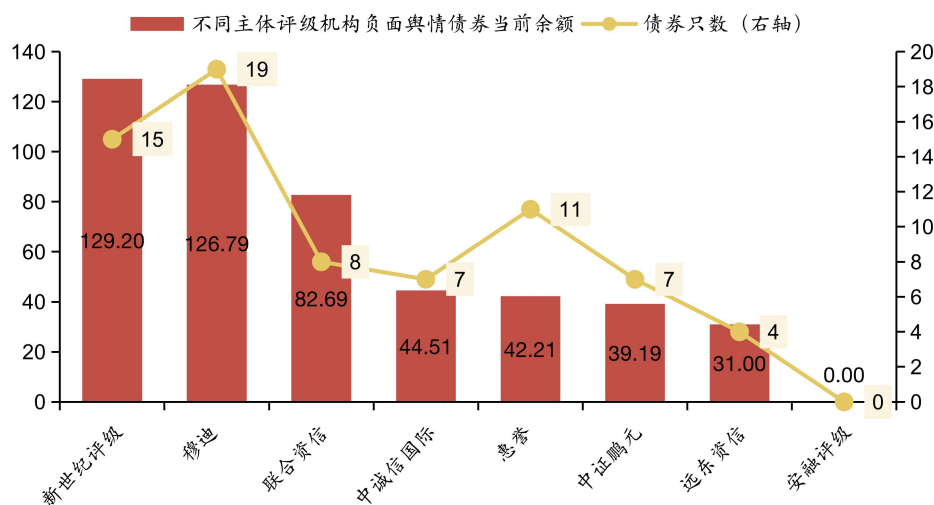


数据来源: wind, 中国债券网, 中国货币网, 安融评级整理

## 8.负面舆情债券主体评级机构分布

从主体评级机构来看, 本期 (2022 年 9 月 26 日—2022 年 10 月 9 日) 涉及负面舆情债券当前余额主要分布于: 新世纪评级 (15 只, 129.20 亿元)、穆迪 (19 只, 126.79 亿元)、联合资信 (8 只, 82.69 亿元)、中诚信国际 (7 只, 44.51 亿元)、惠誉 (11 只, 42.21 亿元)、中证鹏元 (7 只, 39.19 亿元)、远东资信 (4 只, 31.00 亿元) 和安融评级 (0 只, 0.00 亿元)。

图 8: 不同主体评级机构负面舆情债券余额和数量分布 (单位: 亿元, 只)



数据来源: wind, 中国债券网, 中国货币网, 安融评级整理

## 9.负面舆情债券发行人分布

从发行人来看,本期(2022年9月26日—2022年10月9日)涉及负面舆情债券当前余额分布前五名为:衢州市国有资本运营有限公司(15只,129.20亿元)、云南省康旅控股集团有限公司(8只,82.69亿元)、旭辉控股(集团)有限公司(15只,78.81亿元)、上海电气控股集团有限公司(6只,55.98亿元)和正荣地产控股股份有限公司(7只,44.51亿元)。

表3:本期负面舆情发行人当前存续债券情况(单位:亿元,只)

发行人中文名称	当前正常存续债券余额	债券只数
衢州市国有资本运营有限公司	129.20	15
云南省康旅控股集团有限公司	82.69	8
旭辉控股(集团)有限公司	78.81	15
上海电气控股集团有限公司	55.98	6
正荣地产控股股份有限公司	44.51	7
红星美凯龙家居集团股份有限公司	42.21	11
广西钦州临海工业投资集团有限公司	39.19	7
湘潭高新集团有限公司	31.00	4

数据来源:wind,中国债券网,中国货币网,安融评级整理

## 10.负面舆情债券主承销商分布

从主承销商来看,本期(2022年9月26日—2022年10月9日)涉及负面舆情债券当前余额分布前五名为:中信建投证券股份有限公司(6只,54.15亿元);交通银行股份有限公司(2只,35.50亿元);中信建投证券股份有限公司和浙商证券股份有限公司联合作为主承销商(4只,34.50亿元);上海浦东发展银行股份有限公司(3只,30.00亿元)和恒泰证券股份有限公司(3只,24.86亿元)。

表4:不同主承销商承销负面舆情债券当前余额(前20名)和数量分布(单位:亿元,只)

主承销商	当前正常存续债券余额	债券只数
中信建投证券股份有限公司	54.15	6
交通银行股份有限公司	35.50	2
中信建投证券股份有限公司,浙商证券股份有限公司	34.50	4
上海浦东发展银行股份有限公司	30.00	3
恒泰证券股份有限公司	24.86	3
国金证券股份有限公司	24.00	4
国信证券股份有限公司,北京银行股份有限公司	21.00	2

主承销商	当前正常存续债券余额	债券只数
中信证券股份有限公司,上海浦东发展银行股份有限公司	20.00	2
国泰君安证券股份有限公司,瑞信方正证券有限责任公司,中信证券股份有限公司	17.98	1
中山证券有限责任公司,申万宏源证券有限公司,中泰证券股份有限公司	13.20	1
中信银行股份有限公司	13.00	2
中信证券股份有限公司,申万宏源证券承销保荐有限责任公司	12.80	1
中山证券有限责任公司,申万宏源证券承销保荐有限责任公司,中泰证券股份有限公司	11.31	2
天风证券股份有限公司,中山证券有限责任公司	10.53	2
浙商银行股份有限公司	10.00	1
国泰君安证券股份有限公司,中信证券股份有限公司,瑞信方正证券有限责任公司	10.00	1
天风证券股份有限公司	9.47	2
北京银行股份有限公司,平安银行股份有限公司	8.00	1
中信银行股份有限公司,杭州银行股份有限公司	7.00	1
北京银行股份有限公司,中信银行股份有限公司	7.00	1

数据来源: wind, 中国债券网, 中国货币网, 安融评级整理

## 二、中国债券市场财务高风险债券探雷

### (一) 财务高风险债券概况

截至 2022 年 10 月 9 日, 我们寻找财务高风险发行人, 即最近一期资产负债率大于等于 80%的发行人一年以内 (2023 年 10 月 10 日前) 到期的信用债中债券余额前 100 名的发行人与有息负债总额前 100 名发行人取交集, 发现财务高风险发行人的债券中, 金融债券 10392 只, 涉及发行人 87 家, 债券余额合计 141684.61 亿元; 非金融企业债券 464 只, 涉及发行人 84 家, 债券余额合计 4629.98 亿元。

表 5: 截至 2022 年 10 月 9 日财务高风险发行人分布情况 (单位: 个, 只, 亿元)

项目	金融行业	非金融行业
发行人个数	87	84
债券只数	10392	464

项目	金融行业	非金融行业
债券余额	141684.61	4629.98
涉及行业	金融	工业、房地产、材料、可选消费、信息技术、公用事业和能源

数据来源: wind, 中国债券网, 中国货币网, 安融评级整理

## (二) 财务高风险债券探雷分析

### 1.行业雷区排名

根据不同行业的涉雷债券余额进行排序, 筛选风险程度较高的行业。

表 6: 截至 2022 年 10 月 9 日涉雷债券行业排名

排名	行业	涉雷债券余额 (亿元)	涉雷债券数量 (只)
1	金融	141684.61	10392
2	工业	2294.98	242
3	房地产	1063.61	92
4	材料	557.62	43
5	可选消费	280.43	27
6	信息技术	211.08	13
7	公用事业	172.26	40
8	能源	50.00	7

数据来源: wind, 中国债券网, 中国货币网, 安融评级整理

### 2.地域雷区排名

根据不同地区的涉雷债券余额进行排序, 筛选风险程度较高的城市。

#### (1) 金融行业

表 7: 截至 2022 年 10 月 9 日金融行业涉雷债券区域排名

风险等级	排名	地区	涉雷债券余额 (亿元)	涉雷债券数量 (只)
特高危	1	北京市	56093.85	1540
	2	上海市	24186.18	623
高危	3	深圳市	8602.45	277
	4	福州市	7761.08	354

风险等级	排名	地区	涉雷债券余额 (亿元)	涉雷债券数量 (只)
危险	5	南京市	6405.64	258
	6	杭州市	4669.41	276
	7	宁波市	3251.76	201
	8	天津市	3036.40	612
	9	重庆市	2458.30	277
	10	长沙市	2089.50	377
	11	成都市	1941.60	277
	12	广州市	1805.30	114
	13	合肥市	1681.90	122
	14	郑州市	1672.37	404
	15	济南市	1619.71	266
	16	青岛市	1539.71	194
	17	贵阳市	1481.40	236
	18	厦门市	1387.40	259
	19	东莞市	1183.82	273
	20	苏州市	652.60	178
	21	南昌市	567.30	124
	22	南宁市	558.50	205
	23	西安市	484.80	33
	24	桂林市	444.20	185
	25	台州市	413.06	66
	26	汕头市	387.10	260
	27	哈尔滨市	347.00	176
	28	乌鲁木齐市	317.70	109
	29	珠海市	316.80	75
	30	锦州市	285.00	83
	31	义乌市	278.50	36
	32	大连市	273.40	160
	33	九江市	266.70	124
	34	兰州市	256.00	127
	35	赣州市	252.70	102
	36	威海市	243.40	81
	37	唐山市	237.60	142
	38	长春市	236.90	94
	39	太原市	236.70	78
	40	常州市	221.47	173

风险等级	排名	地区	涉雷债券余额 (亿元)	涉雷债券数量 (只)
	41	石家庄市	218.60	74
	42	柳州市	214.10	181
	43	银川市	209.60	146
	44	潍坊市	192.20	111
	45	乐山市	190.90	86
	46	佛山市	185.80	82
	47	日照市	173.80	68
	48	泉州市	154.40	93

数据来源: wind, 中国债券网, 中国货币网, 安融评级整理

## (2) 非金融行业

表 8: 截至 2022 年 10 月 9 日非金融行业涉雷债券区域排名

风险等级	排名	地区	涉雷债券余额 (亿元)	涉雷债券数量 (只)	
特高危	1	北京市	1419.70	81	
	2	上海市	576.72	100	
高危	3	广州市	373.20	22	
	4	天津市	326.43	46	
	5	深圳市	323.00	9	
	6	成都市	200.10	21	
	7	济南市	186.46	25	
	8	杭州市	164.94	22	
	9	南宁市	162.62	19	
	10	郑州市	116.01	14	
	危险	11	廊坊市	93.98	12
		12	厦门市	84.88	13
13		南京市	84.20	4	
14		西安市	82.68	13	
15		佛山市	74.94	6	
16		沈阳市	61.00	6	
17		福州市	53.68	8	
18		昆明市	40.00	2	
19		贵阳市	37.83	3	
20		常州市	37.56	8	
21		太原市	34.00	7	
22		长沙市	22.00	3	



风险等级	排名	地区	涉雷债券余额 (亿元)	涉雷债券数量 (只)
	23	青岛市	15.00	3
	24	合肥市	15.00	2
	25	乌鲁木齐市	13.52	5
	26	武汉市	10.50	3
	27	重庆市	10.02	6
	28	西宁市	10.00	1

数据来源: wind, 中国债券网, 中国货币网, 安融评级整理

### 3.涉雷债券发行人排名

根据发行人的涉雷债券余额进行排序, 筛选风险程度较高的债券发行人。

#### (1) 金融行业

表 9: 截至 2022 年 10 月 9 日金融行业涉雷债券发行人排名

风险等级	排名	发行人中文名称	涉雷债券余额 (亿元)	有息负债总额 (亿元)
特高危	1	中国农业银行	10850.24	3447794.73
	2	浦发银行	9891.11	2401815.93
	3	交通银行	9832.51	1317992.49
	4	中国建设银行	8715.03	5203200.92
	5	中信银行	8298.22	1714443.03
	6	兴业银行	7456.88	2846212.36
	7	中国光大银行	6862.59	1396648.40
	8	中国银行	6280.21	1169201.52
	9	平安银行	6211.37	1094185.04
	10	中国民生银行	5561.06	3103635.08
高危	11	江苏银行	4200.34	688078.81
	12	华夏银行	3731.40	1299368.20
	13	宁波银行	3251.76	944790.45
	14	北京银行	3040.30	637302.16
	15	杭州银行	2412.98	600149.18
	16	浙商银行	2256.43	382867.77
	17	上海银行	2068.60	243945.24
	18	渤海银行	1995.00	992560.10
	19	南京银行	1746.30	541834.27
	20	徽商银行	1681.90	305999.59

风险等级	排名	发行人中文名称	涉雷债券余额 (亿元)	有息负债总额 (亿元)
危险	21	恒丰银行	1380.61	431261.96
	22	长沙银行	1364.90	342552.22
	23	北京农商银行	1318.90	278311.92
	24	渝农商行	1294.20	399306.89
	25	成都银行	1182.70	222029.09
	26	广州农商银行	1182.30	172894.07
	27	重庆银行	1164.10	227018.02
	28	中原银行	903.80	387108.53
	29	天津银行	852.00	405222.77
	30	青岛银行	837.71	87000.69
	31	厦门国际银行	811.20	206925.39
	32	贵阳银行	807.70	176629.65
	33	郑州银行	768.57	210807.99
	34	成都农商行	758.90	160474.57
	35	招商银行	758.29	301530.93
	36	沪农商行	751.80	101445.60
	37	华融湘江银行	724.60	167207.44
	38	青农商行	702.00	92881.96
	39	中信证券	698.00	27033.33
	40	贵州银行	673.70	108980.53
	41	东莞银行	654.52	193258.35
	42	苏州银行	652.60	165926.95
	43	招商证券	651.30	26919.42
	44	广发证券	623.00	20895.43
	45	厦门银行	576.20	62819.23
	46	江西银行	567.30	98065.51
	47	广西北部湾银行	558.50	186059.89
	48	申万宏源证券	535.50	24776.59
	49	东莞农商银行	529.30	72547.85
	50	西安银行	484.80	18963.02
	51	平安租赁	476.99	150981.77
	52	中国银河	463.00	15283.32
	53	华泰证券	459.00	13284.19
	54	桂林银行	444.20	178542.24
	55	浙江泰隆商业银行	413.06	35475.32
	56	国泰君安	406.90	15755.96

风险等级	排名	发行人中文名称	涉雷债券余额 (亿元)	有息负债总额 (亿元)
	57	广东华兴银行	387.10	125722.92
	58	中信建投证券	380.00	13163.68
	59	中国东方	363.34	37793.15
	60	哈尔滨银行	347.00	65994.44
	61	乌鲁木齐银行	317.70	37054.54
	62	珠海华润银行	316.80	37584.76
	63	福建海峡银行	304.20	69936.20
	64	锦州银行	285.00	31007.99
	65	深圳农商行	283.50	20030.02
	66	浙江稠州商业银行	278.50	15930.30
	67	大连银行	273.40	101895.26
	68	九江银行	266.70	59257.79
	69	甘肃银行	256.00	52404.15
	70	赣州银行	252.70	30474.73
	71	威海银行	243.40	33006.73
	72	齐鲁银行	239.10	26524.55
	73	唐山银行	237.60	32450.55
	74	吉林银行	236.90	33841.89
	75	晋商银行	236.70	29591.34
	76	中国信达	229.57	60403.48
	77	海通恒信	222.78	60048.19
	78	江苏江南农商行	221.47	86871.95
	79	河北银行	218.60	31909.94
	80	柳州银行	214.10	57085.46
	81	宁夏银行	209.60	49596.38
	82	潍坊银行	192.20	14454.66
	83	乐山市商业银行	190.90	26170.80
	84	天津农商行	189.40	59366.57
	85	顺德农商行	185.80	43494.46
	86	日照银行	173.80	18873.25
	87	泉州银行	154.40	20748.78

数据来源: wind, 中国债券网, 中国货币网, 安融评级整理

## (2) 非金融行业

表 10: 截至 2022 年 10 月 9 日非金融行业涉雷债券发行人排名

风险等级	排名	发行人中文名称	涉雷债券余额 (亿元)	有息负债总额 (亿元)
特高危	1	中国化工	325.00	90298.01
	2	越秀集团	270.00	52964.58
	3	恒大地产	260.00	16304.97
	4	中国光大集团	230.00	111044.10
	5	中国邮政	223.00	18028.19
高危	6	中航租赁	173.05	29861.85
	7	方正集团	143.40	13518.72
	8	中国东航	128.00	10276.85
	9	山东钢铁集团	114.56	13035.81
	10	国网租赁	109.30	6565.79
	11	富力地产	103.20	6440.13
危险	12	广投集团	95.17	20174.58
	13	中建二局	95.00	1718.24
	14	中国国航	95.00	7430.66
	15	苏宁	84.20	2873.43
	16	滨江集团	78.40	5234.49
	17	中交一公局	77.40	5097.61
	18	安吉租赁	73.26	2941.24
	19	联想控股	67.68	5419.79
	20	绿城集团	66.54	10107.90
	21	国控租赁	66.09	6649.14
	22	中交三航局	65.00	940.35
	23	一汽租赁	63.40	2862.21
	24	鲁商集团	61.90	5035.04
	25	华晨集团	61.00	2211.14
	26	海投集团	61.00	1255.89
	27	成都兴城	60.00	7363.07
	28	华润置地	53.00	2951.12
	29	蓝光发展	52.50	3478.11
	30	中建七局	51.01	1410.70
	31	广西建工	47.85	1891.79
	32	梅赛德斯	45.87	477.36
	33	华夏幸福	45.37	6158.64
	34	招商租赁	43.64	2192.41
	35	陕建控股	43.40	4304.84

风险等级	排名	发行人中文名称	涉雷债券余额 (亿元)	有息负债总额 (亿元)
	36	俊发集团	40.00	756.20
	37	河南能源化工集团	40.00	5880.45
	38	碧桂园	39.04	2941.69
	39	融创地产	38.29	6800.36
	40	中天金融	37.83	814.68
	41	新城控股	37.56	6643.48
	42	成都金控	32.60	5569.60
	43	光明地产	32.00	1505.67
	44	中建六局	31.00	627.75
	45	兴业资产	30.50	1107.28
	46	九通基业	28.32	5739.38
	47	中国泛海	27.00	2342.72
	48	大唐河南	25.00	819.80
	49	狮桥	24.73	1724.64
	50	益悦置业	23.88	1726.14
	51	阳光城	23.18	2385.22
	52	碧桂园地产	23.00	2583.62
	53	中国铁建	22.00	995.13
	54	中核租赁	21.00	396.21
	55	荣盛发展	20.29	1454.39
	56	浙江建投	20.00	699.93
	57	四川金控	20.00	853.07
	58	华西集团	20.00	823.90
	59	大唐陕西	20.00	404.01
	60	广西万通	19.60	621.73
	61	中国核建	18.32	2695.98
	62	国新	16.07	808.19
	63	奔驰租赁	15.45	483.75
	64	中铁建工	15.00	370.88
	65	兴城人居	15.00	769.71
	66	新华发电	15.00	467.34
	67	国贸集团	15.00	276.30
	68	大唐山东	15.00	546.63
	69	晋控电力	14.00	992.51
	70	新业集团	13.52	559.84
	71	美的置业	12.90	1451.91

风险等级	排名	发行人中文名称	涉雷债券余额 (亿元)	有息负债总额 (亿元)
	72	五矿股份	12.90	2177.19
	73	步步高	12.00	365.52
	74	武汉市政建设集团	10.50	389.87
	75	中交地产	10.02	3027.18
	76	中交房地产集团	10.00	2121.96
	77	深圳航空	10.00	599.42
	78	陕西建工	10.00	616.55
	79	山西天然气	10.00	400.49
	80	山东航空	10.00	261.44
	81	青海投资集团	10.00	348.98
	82	湖南建工集团	10.00	386.66
	83	大唐山西	10.00	251.92
	84	大明宫集团	9.28	387.57

数据来源: wind, 中国债券网, 中国货币网, 安融评级整理

#### 4.涉雷机构——会计师事务所排名

根据会计师事务所的涉雷债券余额进行排序, 筛选风险程度较高的会计师事务所。

##### (1) 金融行业

表 11: 截至 2022 年 10 月 9 日金融行业涉雷债券所涉会计师事务所排名 (前 20 名)

排名	会计师事务所	涉雷债券余额 (亿元)	涉雷债券数量 (只)
1	普华永道中天会计师事务所(特殊普通合伙)	4177.47	85
2	安永华明会计师事务所(特殊普通合伙)	1931.92	83
3	毕马威华振会计师事务所(特殊普通合伙)	1716.98	80
4	德勤华永会计师事务所(特殊普通合伙)	1528.41	69
5	安永华明会计师事务所(特殊普通合伙),毕马威华振会计师事务所(特殊普通合伙)	281.99	2
6	毕马威华振会计师事务所(特殊普通合伙),德勤华永会计师事务所(特殊普通合伙)	230.00	1
7	德勤华永会计师事务所(特殊普通合伙),毕马威华振会计师事务所(特殊普通合伙)	220.00	1
8	天健会计师事务所(特殊普通合伙)	182.00	7
9	信永中和会计师事务所(特殊普通合伙),德勤华永会计师事务所(特殊普通合伙)	178.30	6
10	立信会计师事务所(特殊普通合伙)	139.38	45

排名	会计师事务所	涉雷债券余额 (亿元)	涉雷债券数量 (只)
11	天职国际会计师事务所(特殊普通合伙)	85.00	2
12	德勤华永会计师事务所(特殊普通合伙),安永华明会计师事务所(特殊普通合伙)	78.00	2
13	立信会计师事务所(特殊普通合伙),毕马威华振会计师事务所(特殊普通合伙)	50.00	1
14	安永华明会计师事务所(特殊普通合伙),德勤华永会计师事务所(特殊普通合伙)	50.00	1
15	中汇会计师事务所(特殊普通合伙)	30.00	1
16	永拓会计师事务所(特殊普通合伙)	30.00	1
17	致同会计师事务所(特殊普通合伙),德勤华永会计师事务所(特殊普通合伙)	25.00	1
18	信永中和会计师事务所(特殊普通合伙),瑞华会计师事务所(特殊普通合伙)	25.00	2
19	安永华明会计师事务所(特殊普通合伙),普华永道中天会计师事务所(特殊普通合伙)	24.00	2
20	中兴华会计师事务所(特殊普通合伙)	20.00	2

数据来源: wind, 中国债券网, 中国货币网, 安融评级整理

## (2) 非金融行业

表 12: 截至 2022 年 10 月 9 日非金融行业涉雷债券所涉会计师事务所排名 (前 20 名)

排名	会计师事务所	涉雷债券余额 (亿元)	涉雷债券数量 (只)
1	普华永道中天会计师事务所(特殊普通合伙)	465.62	20
2	信永中和会计师事务所(特殊普通合伙)	460.33	36
3	安永华明会计师事务所(特殊普通合伙)	374.59	36
4	中审众环会计师事务所(特殊普通合伙)	355.52	30
5	瑞华会计师事务所(特殊普通合伙)	289.39	24
6	亚太(集团)会计师事务所(特殊普通合伙)	219.57	21
7	立信会计师事务所(特殊普通合伙)	205.12	18
8	天健会计师事务所(特殊普通合伙)	128.40	16
9	德勤华永会计师事务所(特殊普通合伙)	122.25	32
10	中审华会计师事务所(特殊普通合伙)	91.18	15
11	毕马威华振会计师事务所(特殊普通合伙)	88.58	12
12	天衡会计师事务所(特殊普通合伙)	84.20	4
13	中兴财光华会计师事务所(特殊普通合伙)	80.69	10



排名	会计师事务所	涉雷债券余额 (亿元)	涉雷债券数量 (只)
14	天职国际会计师事务所(特殊普通合伙),瑞华会计师事务所(特殊普通合伙)	80.00	3
15	瑞华会计师事务所(特殊普通合伙),天职国际会计师事务所(特殊普通合伙)	75.00	4
16	致同会计师事务所(特殊普通合伙)	70.00	7
17	信永中和会计师事务所(特殊普通合伙),致同会计师事务所(特殊普通合伙)	70.00	8
18	永拓会计师事务所(特殊普通合伙)	67.85	9
19	安永华明会计师事务所(特殊普通合伙),普华永道中天会计师事务所(特殊普通合伙)	65.00	3
20	大华会计师事务所(特殊普通合伙)	60.63	6

数据来源: wind, 中国债券网, 中国货币网, 安融评级整理

## 5. 涉雷机构——律师事务所排名

根据律师事务所的涉雷债券余额进行排序, 筛选风险程度较高的债券律师事务所。

### (1) 金融行业

表 13: 截至 2022 年 10 月 9 日金融行业涉雷债券所涉律师事务所排名 (前 20 名)

排名	律师事务所	涉雷债券余额 (亿元)	涉雷债券数量 (只)
1	北京市金杜律师事务所	2791.34	49
2	北京市中伦律师事务所	1185.26	75
3	北京市嘉源律师事务所	806.64	61
4	上海市锦天城律师事务所	748.90	35
5	北京德恒律师事务所	703.00	19
6	北京市海问律师事务所	696.90	11
7	北京市君泽君律师事务所	664.48	8
8	北京大成律师事务所	586.22	49
9	上海市联合律师事务所	500.00	1
10	国浩律师事务所	448.17	12
11	北京天达共和律师事务所	300.86	4
12	浙江浙经律师事务所	250.00	2
13	北京市天元律师事务所	175.00	7
14	上海市方达律师事务所	165.00	3
15	北京市奋迅律师事务所	157.23	15
16	安徽天禾律师事务所	100.00	1



排名	律师事务所	涉雷债券余额 (亿元)	涉雷债券数量 (只)
17	北京市君合律师事务所	92.12	3
18	江苏世纪同仁律师事务所	90.00	2
19	北京市时代九和律师事务所	90.00	1
20	德恒上海律师事务所	84.20	17

数据来源: wind, 中国债券网, 中国货币网, 安融评级整理

## (2) 非金融行业

表 14: 截至 2022 年 10 月 9 日非金融行业涉雷债券所涉律师事务所排名 (前 20 名)

排名	律师事务所	涉雷债券余额 (亿元)	涉雷债券数量 (只)
1	北京市金杜律师事务所	534.72	22
2	北京金诚同达律师事务所	396.86	27
3	北京市中伦律师事务所	351.80	30
4	北京大成律师事务所	284.19	43
5	北京德恒律师事务所	281.95	16
6	国浩律师事务所	277.29	24
7	上海市锦天城律师事务所	190.44	39
8	北京市君合律师事务所	141.85	12
9	北京市盈科律师事务所	123.21	20
10	浙江天册律师事务所	105.26	14
11	广东华商律师事务所	103.20	5
12	北京市嘉源律师事务所	102.70	12
13	江苏法之泽律师事务所	84.20	4
14	北京市瑾瑞律师事务所	80.00	9
15	北京海润天睿律师事务所	73.00	5
16	上海兰迪律师事务所	72.34	6
17	北京市万商天勤律师事务所	67.00	5
18	北京市海问律师事务所	65.00	2
19	上海市汇业律师事务所	64.00	4
20	泰和泰律师事务所	61.60	11

数据来源: wind, 中国债券网, 中国货币网, 安融评级整理

## 6. 涉雷机构——主承销商排名

根据主承销商的涉雷债券余额进行排序, 筛选风险程度较高的债券主承销商。

(1) 金融行业

表 15: 截至 2022 年 10 月 9 日金融行业涉雷债券所涉主承销商排名 (前 20 名)

排名	主承销商	涉雷债券余额 (亿元)	涉雷债券数量 (只)
1	中信建投证券股份有限公司,中国工商银行股份有限公司,中国农业银行股份有限公司,中国银行股份有限公司,中国邮政储蓄银行股份有限公司,招商银行股份有限公司,光大证券股份有限公司,国开证券股份有限公司	900.00	2
2	中信建投证券股份有限公司,中信证券股份有限公司,中国工商银行股份有限公司,中国农业银行股份有限公司,中国银行股份有限公司,中国邮政储蓄银行股份有限公司,上海浦东发展银行股份有限公司,中银国际证券股份有限公司,招商证券股份有限公司	500.00	1
3	国泰君安证券股份有限公司,中国工商银行股份有限公司,中国银行股份有限公司,海通证券股份有限公司	500.00	1
4	中国工商银行股份有限公司,中国银行股份有限公司,中国建设银行股份有限公司,交通银行股份有限公司,中国邮政储蓄银行股份有限公司,中信建投证券股份有限公司,华泰证券股份有限公司,招商证券股份有限公司,兴业证券股份有限公司,华福证券有限责任公司,广发证券股份有限公司,申万宏源证券有限公司	450.00	2
5	招商证券股份有限公司	378.11	13
6	海通证券股份有限公司,中国国际金融股份有限公司	368.00	8
7	中信建投证券股份有限公司,中信证券股份有限公司,中国工商银行股份有限公司,中国银行股份有限公司,兴业银行股份有限公司	360.00	2
8	中信建投证券股份有限公司,中信证券股份有限公司,中国工商银行股份有限公司,中国银行股份有限公司,招商银行股份有限公司,平安银行股份有限公司,江苏银行股份有限公司,中国国际金融股份有限公司,光大证券股份有限公司,广发证券股份有限公司,海通证券股份有限公司,兴业证券股份有限公司	300.00	1
9	招商证券股份有限公司,中国工商银行股份有限公司,中国农业银行股份有限公司,中国银行股份有限公司,中国建设银行股份有限公司,中国邮政储蓄银行股份有限公司,平安证券股份有限公司,中国国际金融股份有限公司,中信证券股份有限公司,华泰证券股份有限公司	300.00	1

排名	主承销商	涉雷债券余额 (亿元)	涉雷债券数量 (只)
10	国泰君安证券股份有限公司,海通证券股份有限公司,中信建投证券股份有限公司,中国国际金融股份有限公司	300.00	2
11	中信证券股份有限公司	254.77	11
12	华泰联合证券有限责任公司,申万宏源证券有限公司,中国国际金融股份有限公司	247.00	6
13	中信证券股份有限公司,中国国际金融股份有限公司,瑞银证券有限责任公司,摩根士丹利华鑫证券有限责任公司,光大证券股份有限公司,高盛高华证券有限责任公司	241.99	1
14	中国工商银行股份有限公司,中国银行股份有限公司,中国建设银行股份有限公司,交通银行股份有限公司,中国邮政储蓄银行股份有限公司,中信建投证券股份有限公司,华泰证券股份有限公司,招商证券股份有限公司,兴业证券股份有限公司,华福证券有限责任公司,申万宏源证券有限公司	230.00	1
15	中国国际金融股份有限公司,招商证券股份有限公司,广发证券股份有限公司,中银国际证券股份有限公司,中信建投证券股份有限公司	200.00	1
16	中国工商银行股份有限公司,海通证券股份有限公司,民生证券股份有限公司	200.00	1
17	海通证券股份有限公司	191.44	49
18	国泰君安证券股份有限公司,光大证券股份有限公司,平安证券股份有限公司	190.00	8
19	广发证券股份有限公司	188.00	4
20	平安证券股份有限公司	182.43	45

数据来源: wind, 中国债券网, 中国货币网, 安融评级整理

## (2) 非金融行业

表 16: 截至 2022 年 10 月 9 日非金融行业涉雷债券所涉主承销商排名 (前 20 名)

排名	主承销商	涉雷债券余额 (亿元)	涉雷债券数量 (只)
1	中信建投证券股份有限公司	291.60	8
2	海通证券股份有限公司,中国民族证券有限责任公司	127.90	8
3	中信证券股份有限公司,中邮证券有限责任公司,中国国际金融股份有限公司	108.00	4

排名	主承销商	涉雷债券余额 (亿元)	涉雷债券数量 (只)
4	中国光大银行股份有限公司	93.00	5
5	国泰君安证券股份有限公司	84.20	4
6	兴业银行股份有限公司	84.00	7
7	招商证券股份有限公司,中信证券股份有限公司,华泰联合证券有限责任公司,广发证券股份有限公司	82.50	3
8	中信证券股份有限公司	74.69	16
9	光大证券股份有限公司	72.09	3
10	中信银行股份有限公司	70.00	6
11	中信证券股份有限公司,瑞银证券有限责任公司,中国国际金融有限公司	65.00	2
12	国开证券股份有限公司	58.50	6
13	中国银行股份有限公司	56.55	4
14	兴业银行股份有限公司,中信银行股份有限公司	50.00	4
15	中国银河证券股份有限公司	49.68	3
16	平安证券股份有限公司	48.88	6
17	光大证券股份有限公司,平安证券有限责任公司,兴业证券股份有限公司	48.00	1
18	中信银行股份有限公司,兴业银行股份有限公司	45.00	3
19	招商银行股份有限公司	45.00	7
20	上海浦东发展银行股份有限公司	45.00	5

数据来源: wind, 中国债券网, 中国货币网, 安融评级整理

## 7.涉雷机构——评级机构排名

根据评级机构的涉雷债券余额进行排序, 筛选风险程度较高的评级机构 (除中债资信)。

### (1) 金融行业

表 17: 截至 2022 年 10 月 9 日金融行业涉雷债券所涉评级机构排名

排名	主体评级机构	涉雷债券余额 (亿元)	涉雷债券数量 (只)
1	中诚信国际信用评级有限责任公司	56614.92	3002
2	上海新世纪资信评估投资服务有限公司	34819.20	1461
3	联合资信评估股份有限公司	26992.15	4250
4	标普信用评级(中国)有限公司	14980.18	262
5	东方金诚国际信用评估有限公司	7504.32	1094
6	大公国际资信评估有限公司	711.24	310
7	联合资信评估股份有限公司,中诚信国际信用	62.62	13

排名	主体评级机构	涉雷债券余额 (亿元)	涉雷债券数量 (只)
	评级有限责任公司		
8	安融信用评级有限公司	0.00	0

数据来源: wind, 中国债券网, 中国货币网, 安融评级整理

## (2) 非金融行业

表 18: 截至 2022 年 10 月 9 日非金融行业涉雷债券所涉评级机构排名

排名	主体评级机构	涉雷债券余额 (亿元)	涉雷债券数量 (只)
1	中诚信国际信用评级有限责任公司	2241.42	190
2	联合资信评估股份有限公司	1390.56	136
3	东方金诚国际信用评估有限公司	346.75	37
4	上海新世纪资信评估投资服务有限公司	312.89	52
5	大公国际资信评估有限公司	171.47	11
6	中证鹏元资信评估股份有限公司	112.54	31
7	安融信用评级有限公司	0.00	0

数据来源: wind, 中国债券网, 中国货币网, 安融评级整理

## 附录 1：负面舆情债券筛选规则

### 负面舆情债券筛选规则

1.根据 wind 债券每日债券重大事件确定负面舆情发行人；

2.筛选负面舆情发行人未到期债券；

3.从种类、评级、行业、区域等维度分类归纳。

## 附录 2: 负面舆情债券统计明细表

本期 (2022 年 9 月 26 日—2022 年 10 月 9 日) 负面舆情债券统计明细表 (单位: 亿元)

发行人名称	债券名称	债券余额	最新债项评级	企业性质	Wind 行业	主体评级机构
正荣地产控股股份有限公司	20 正荣 03	1.31	AAA	民营企业	房地产服务	中诚信国际信用评级有限责任公司
正荣地产控股股份有限公司	H20 正荣 2	10.00	AAA	民营企业	房地产服务	中诚信国际信用评级有限责任公司
正荣地产控股股份有限公司	H21 正荣 1	13.20	AAA	民营企业	房地产服务	中诚信国际信用评级有限责任公司
正荣地产控股股份有限公司	正荣 04 次	0.48		民营企业	房地产服务	中诚信国际信用评级有限责任公司
正荣地产控股股份有限公司	正荣 04 优	8.99	AAA	民营企业	房地产服务	中诚信国际信用评级有限责任公司
正荣地产控股股份有限公司	正荣 03 次	0.53		民营企业	房地产服务	中诚信国际信用评级有限责任公司
正荣地产控股股份有限公司	正荣 03 优	10.00	AAA	民营企业	房地产服务	中诚信国际信用评级有限责任公司
衢州市国有资本运营有限公司	21 衢资 01	12.00		地方国有企业	综合类行业	上海新世纪资信评估投资服务有限公司
衢州市国有资本运营有限公司	20 衢资 03	8.00		地方国有企业	综合类行业	上海新世纪资信评估投资服务有限公司
衢州市国有资本运营有限公司	20 衢资 02	7.00		地方国有企业	综合类行业	上海新世纪资信评估投资服务有限公司
衢州市国有资本运营有限公司	20 衢州国资 MTN001	10.00	AA+	地方国有企业	综合类行业	上海新世纪资信评估投资服务有限公司
衢州市国有资本运营有限公司	20 衢资 01	8.00		地方国有企业	综合类行业	上海新世纪资信评估投资服务有限公司
衢州市国有资本运营有限公司	衢州国资 3% N20250302	4.70		地方国有企业	综合类行业	上海新世纪资信评估投资服务有限公司
衢州市国有资本运营有限公司	22 衢资 01	10.00		地方国有企业	综合类行业	上海新世纪资信评估投资服务有限公司
衢州市国有资本运营有限公司	21 衢资 02	4.50	AA+	地方国有企业	综合类行业	上海新世纪资信评估投资服务有限公司
衢州市国有资本运营有限公司	19 衢资 01	15.00		地方国有企业	综合类行业	上海新世纪资信评估投资服务有限公司



发行人名称	债券名称	债券余额	最新债项评级	企业性质	Wind 行业	主体评级机构
衢州市国有资本运营有限公司	19 衢州国资 MTN001	10.00	AA+	地方国有企业	综合类行业	上海新世纪资信评估投资服务有限公司
衢州市国有资本运营有限公司	18 衢州国资 MTN001	10.00	AA+	地方国有企业	综合类行业	上海新世纪资信评估投资服务有限公司
衢州市国有资本运营有限公司	22 衢州国资 SCP003	7.00		地方国有企业	综合类行业	上海新世纪资信评估投资服务有限公司
衢州市国有资本运营有限公司	22 衢州国资 SCP004	8.00		地方国有企业	综合类行业	上海新世纪资信评估投资服务有限公司
衢州市国有资本运营有限公司	22 衢州资本 SCP002	8.00		地方国有企业	综合类行业	上海新世纪资信评估投资服务有限公司
衢州市国有资本运营有限公司	22 衢州国资 SCP001	7.00		地方国有企业	综合类行业	上海新世纪资信评估投资服务有限公司
红星美凯龙家居集团股份有限公司	20 红美次	0.30		民营企业	家庭装饰零售	惠誉国际信用评级有限公司
红星美凯龙家居集团股份有限公司	20 红美 B	1.10	AAA	民营企业	家庭装饰零售	惠誉国际信用评级有限公司
红星美凯龙家居集团股份有限公司	PR 红美 A	4.05	AAA	民营企业	家庭装饰零售	惠誉国际信用评级有限公司
红星美凯龙家居集团股份有限公司	19 美凯龙 ABN001 次	0.10		民营企业	家庭装饰零售	惠誉国际信用评级有限公司
红星美凯龙家居集团股份有限公司	18 红美次	1.00		民营企业	家庭装饰零售	惠誉国际信用评级有限公司
红星美凯龙家居集团股份有限公司	18 红美 A2	2.11	AAA	民营企业	家庭装饰零售	惠誉国际信用评级有限公司
红星美凯龙家居集团股份有限公司	PR 红美 A1	21.04	AAA	民营企业	家庭装饰零售	惠誉国际信用评级有限公司
红星美凯龙家居集团股份有限公司	红星美凯龙 5.2% N20250826	2.50		民营企业	家庭装饰零售	惠誉国际信用评级有限公司
红星美凯龙家居集团股份有限公司	20 红美 03	5.00	AAA	民营企业	家庭装饰零售	惠誉国际信用评级有限公司
红星美凯龙家居集团股份有限公司	19 红美 02	0.01	AAA	民营企业	家庭装饰零售	惠誉国际信用评级有限公司
红星美凯龙家居集团股份有限公司	20 美凯龙 MTN001	5.00	AAA	民营企业	家庭装饰零售	惠誉国际信用评级有限公司



发行人名称	债券名称	债券余额	最新债项评级	企业性质	Wind 行业	主体评级机构
云南省康旅控股集团有限公司	PR 云 A	6.72	AA+	地方国有企业	综合类行业	联合资信评估股份有限公司
云南省康旅控股集团有限公司	恒浩云 C	1.00	AA+	地方国有企业	综合类行业	联合资信评估股份有限公司
云南省康旅控股集团有限公司	恒浩云 B	17.14	AA+	地方国有企业	综合类行业	联合资信评估股份有限公司
云南省康旅控股集团有限公司	17 云城投 PPN003	10.00		地方国有企业	综合类行业	联合资信评估股份有限公司
云南省康旅控股集团有限公司	20 滇投 01	5.00		地方国有企业	综合类行业	联合资信评估股份有限公司
云南省康旅控股集团有限公司	20 云城投 MTN001	30.00	AA+	地方国有企业	综合类行业	联合资信评估股份有限公司
云南省康旅控股集团有限公司	20 云投 02	12.80	AA+	地方国有企业	综合类行业	联合资信评估股份有限公司
云南省康旅控股集团有限公司	18 云城 02	0.03	AA+	地方国有企业	综合类行业	联合资信评估股份有限公司
上海电气控股集团有限公司	22 上海电气 MTN002	10.00	AAA	地方国有企业	电气部件与设备	穆迪公司
上海电气控股集团有限公司	上海电气 2.3% N20250221	3.00		地方国有企业	电气部件与设备	--
上海电气控股集团有限公司	22 上海电气 MTN001	10.00	AAA	地方国有企业	电气部件与设备	穆迪公司
上海电气控股集团有限公司	上海电气 2.65% N20241121	5.00		地方国有企业	电气部件与设备	--
上海电气控股集团有限公司	21 电气 EB	10.00	AAA	地方国有企业	电气部件与设备	穆迪公司
上海电气控股集团有限公司	20 电气 EB	17.98	AAA	地方国有企业	电气部件与设备	穆迪公司
旭辉控股(集团)有限公司	旭辉控股集团 5.375% 永续债	3.0000		民营企业	房地产开发	穆迪公司
旭辉控股(集团)有限公司	旭辉控股集团 4.8% N20280517	1.5000		民营企业	房地产开发	穆迪公司

发行人名称	债券名称	债券余额	最新债项评级	企业性质	Wind 行业	主体评级机构
旭辉控股(集团)有限公司	旭辉控股集团 4.375% N20270412	4.1900		民营企业	房地产开发	穆迪公司
旭辉控股(集团)有限公司	旭辉控股集团 4.45% N20260817	5.0000		民营企业	房地产开发	穆迪公司
旭辉控股(集团)有限公司	旭辉控股集团 5.25% N20260513	3.5000		民营企业	房地产开发	穆迪公司
旭辉控股(集团)有限公司	旭辉控股集团 5.95% N20251020(重开)	--		民营企业	房地产开发	穆迪公司
旭辉控股(集团)有限公司	旭辉控股集团 5.95% N20251020	5.0000		民营企业	房地产开发	穆迪公司
旭辉控股(集团)有限公司	旭辉控股集团 6.0% N20250716	5.6700		民营企业	房地产开发	穆迪公司
旭辉控股(集团)有限公司	旭辉控股集团 6.95% CB20250408(重开)	--		民营企业	房地产开发	穆迪公司
旭辉控股(集团)有限公司	旭辉控股集团 6.95% CB20250408	25.4500		民营企业	房地产开发	穆迪公司
旭辉控股(集团)有限公司	旭辉控股集团 6.45% N20241107(重开)	--		民营企业	房地产开发	穆迪公司
旭辉控股(集团)有限公司	旭辉控股集团 6.45% N20241107	5.0000		民营企业	房地产开发	穆迪公司
旭辉控股(集团)有限公司	旭辉控股集团 6.55% N20240328	5.5500		民营企业	房地产开发	穆迪公司
旭辉控股(集团)有限公司	旭辉控股集团 5.85% N20230819	12.0000		民营企业	房地产开发	穆迪公司

发行人名称	债券名称	债券余额	最新债项评级	企业性质	Wind 行业	主体评级机构
旭辉控股(集团)有限公司	旭辉控股集团 5.50% N20230123	2.9500		民营企业	房地产开发	穆迪公司
广西钦州临海工业投资集团有限公司	21 钦临 02	6.0000		地方国有企业	综合类行业	中证鹏元资信评估股份有限公司
广西钦州临海工业投资集团有限公司	20 钦州临海债 02	2.1000	AAA	地方国有企业	综合类行业	中证鹏元资信评估股份有限公司
广西钦州临海工业投资集团有限公司	20 钦州临海债 01	8.9000	AAA	地方国有企业	综合类行业	中证鹏元资信评估股份有限公司
广西钦州临海工业投资集团有限公司	21 临海集团 MTN001	5.0000	AA	地方国有企业	综合类行业	中证鹏元资信评估股份有限公司
广西钦州临海工业投资集团有限公司	19 钦州临海 PPN001	4.6900		地方国有企业	综合类行业	中证鹏元资信评估股份有限公司
广西钦州临海工业投资集团有限公司	21 钦临 01	7.0000		地方国有企业	综合类行业	中证鹏元资信评估股份有限公司
广西钦州临海工业投资集团有限公司	18 钦州临海 PPN001	5.5000		地方国有企业	综合类行业	中证鹏元资信评估股份有限公司
湘潭高新集团有限公司	17 湘潭高新 MTN001	5.0000	AA	地方国有企业	建筑与工程	远东资信评估有限公司
湘潭高新集团有限公司	20 潭高 01	5.0000	AA+	地方国有企业	建筑与工程	远东资信评估有限公司
湘潭高新集团有限公司	16 湘潭高新 PPN002	10.0000		地方国有企业	建筑与工程	远东资信评估有限公司
湘潭高新集团有限公司	16 湘潭高新 PPN001	11.0000		地方国有企业	建筑与工程	远东资信评估有限公司

数据来源: wind, 中国债券网, 中国货币网, 安融评级整理

## 附录 3：财务高风险债券筛选规则

### 财务高风险债券筛选规则

1.确定资产负债率高于 80%的发行人；

2.筛选上述发行人到期日在一年之内的债券；

3.将金融行业作为一类，非金融行业作为一类；

4.金融行业和非金融行业均按照以下规则进行分类归纳

(1) 根据有息负债总额筛选企业前 100 名；

有息负债总额=短期借款+一年内到期的非流动负债+向中央银行借款+长期借款+应付债券+租赁负债；

(2) 根据企业债券余额筛选企业前 100 名；

(3) 取 (1) (2) 交集，得到发行人名称；

(4) 根据 (3) 中的发行人名称筛选债券；

(5) 从地区、行业、相关机构等维度，根据债券余额排序分类。

## 报告声明

本报告由安融信用评级有限公司 (Anrong Credit Rating Co.,Ltd) (简称“安融评级”, ARR) 提供, 本报告中所提供的信息, 均由安融评级相关研究人员根据公开资料, 依据国际和行业通行准则做出阐述, 并不代表公司观点。

本报告所依据的信息均来源于公开资料, 安融评级对这些信息的准确性和完整性不作任何保证, 也不保证所依据的信息不会发生任何变化。本报告中所提供的信息均反映本报告初次公开发布时的判断, 安融评级有权随时补充、更正和修订有关信息。安融评级已力求报告内容的客观、公正, 但文中所有信息仅供参考, 不构成任何投资或交易建议。投资者依据本报告提供的信息进行投资或交易所造成的一切后果, 安融评级不承担任何法律责任。

报告中的任何表述, 均应从严格经济学意义上理解, 并不含有任何道德、政治偏见或其它偏见, 报告阅读者也不应从这些角度加以解读, 安融评级及研究人员本人对任何基于这些偏见角度理解所可能引起的后果不承担任何责任, 并保留采取行动保护自身权益的一切权利。

本报告版权归安融评级所有, 未经书面许可, 任何机构和个人不得以任何形式翻版、复制和发表。如引用、刊发, 需注明出处为安融评级, 且不得对本报告进行有悖原意的引用、删节和修改。

安融评级对于本声明条款具有修改和最终解释权。



地址: 北京市西城区玉廊西园 9 号楼金融科技大厦 10 层

电话: 010-53655619 网址: <http://www.arrating.com.cn>

邮编: 100034