

中国债券市场探雷器

二零二二年第三十七期 | 总第五十七期

(2022.09.19——2022.09.25)



安融信用评级有限公司
ANRONG CREDIT RATING CO.,LTD.



2022 年第 37 期 | 总第 57 期

中国债券市场探雷器

(2022.09.19—2022.09.25)

安融评级研究发展部

电话: 010-53655619

邮箱: ar@arrating.com.cn

更多研究报告请关注“安融评级”微信公众号。



债券爆雷定义:

债券爆雷是指债券价格暴跌,造成这个情况的原因是债券发生违约,或者发生了对发行方履约有重要影响的事情。

探雷范围:

对存在负面舆情的发行人所发行债券或财务指标高风险的发行人所发行信用债进行预警,已经发生违约的债券不再体现。

上周探雷概要

一、负面舆情债券探雷

- ◆ 上周发生负面舆情的发行人共 17 家,涉及债券共 334 只,债券余额合计 5419.49 亿元。
- ◆ 上周发生负面舆情发行人名单:绿景、晋能煤业、银川通联、中骏集团控股、碧桂园、东方资产、中国华融、中国信达、中国长城资产、弘阳地产、圆宏控股、旭辉控股集团、科发集团、长江出版、国联证券、方圆地产和金科股份。

二、财务高风险债券探雷

- ◆ 截至 2022 年 9 月 25 日,我们寻找财务高风险发行人,发现财务高风险发行人的债券中,金融债券 10594 只,涉及发行人 87 家,债券余额合计 141961.84 亿元;非金融企业债券 448 只,涉及发行人 84 家,债券余额合计 4266.83 亿元。

目录

一、中国债券市场负面舆情债券探雷.....	1
(一) 负面舆情摘要.....	1
(二) 涉及发行人及债券概况.....	3
(三) 负面舆情债券探雷分析.....	3
1.负面舆情债券种类分布.....	3
2.负面舆情债券行业分布.....	4
3.负面舆情债券地区分布.....	5
4.负面舆情债券上市地点分布.....	5
5.负面舆情债券企业性质分布.....	6
6.负面舆情债券主体评级分布.....	7
7.负面舆情债券债项评级分布.....	7
8.负面舆情债券主体评级机构分布.....	8
9.负面舆情债券发行人分布.....	9
10.负面舆情债券主承销商分布.....	9
二、中国债券市场财务高风险债券探雷.....	11
(一) 财务高风险债券概况.....	11
(二) 财务高风险债券探雷分析.....	12
1.行业雷区排名.....	12
2.地域雷区排名.....	12
3.涉雷债券发行人排名.....	15
4.涉雷机构——会计师事务所排名.....	20

5.涉雷机构——律师事务所排名.....	22
6.涉雷机构——主承销商排名.....	23
7.涉雷机构——评级机构排名.....	26
附录 1: 负面舆情债券筛选规则.....	28
附录 2: 负面舆情债券统计明细表.....	29
附录 3: 财务高风险债券筛选规则.....	52
报告声明.....	53

一、中国债券市场负面舆情债券探雷

(一) 负面舆情摘要

本报告对有正常存续债券的发行人进行负面舆情探雷。上周 (2022 年 9 月 19 日—2022 年 9 月 25 日) 发生负面舆情的发行人有:

表 1: 上周 (2022 年 9 月 19 日—2022 年 9 月 25 日) 发债企业负面舆情情况

日期	发行人简称	负面舆情
9 月 19 日	绿景	惠誉评级已将绿景 (中国) 地产投资有限公司的长期外币发行人违约评级自“B-”下调至“CCC”。惠誉同时将绿景的高级无抵押评级及其未偿美元高级票据的评级自“B-”下调至“CCC”，回收率评级为“RR4”。
	晋能煤业	晋能控股煤业集团有限公司公告称，下属子公司晋控煤业 9 月 16 日收到山西省应急管理厅、山西省地方煤矿安全监督管理局《关于责令同煤大唐塔山煤矿有限公司塔山矿停产整顿的通知》，要求塔山矿停产整顿。
9 月 20 日	银川通联	穆迪报告称，将银川通联资本投资运营有限公司的企业家族评级由“Ba1”下调至“Ba2”，展望由“稳定”调整为“负面”。
	中骏集团控股	惠誉将中骏集团控股的长期外币发行人违约评级从“B+”下调至“B-”，展望负面。同时，将中骏集团控股的高级无抵押评级和未偿美元高级无抵押票据的评级从“B+”下调至“B-”，回收率评级仍为“RR4”。
	碧桂园	标普报告称，将碧桂园控股有限公司的长期发行人信用评级由“BB+”下调至“BB”，展望“负面”。
9 月 21 日	东方资产	标普报告称，将中国东方资产管理股份有限公司及其子公司中国东方资产管理 (国际) 控股有限公司的长期发行人信用评级由“BBB+”下调至“BBB”，展望“稳定”，并确认两家公司的短期发行人信用评级为“A-2”。
	中国华融	标普报告称，将中国华融资产管理股份有限公司和中国华融国际控股有限公司的长期发行人信用评级由“BBB”下调至“BBB-”，展望“稳定”，并将两家公司的短期发行人信用评级由“A-2”下调至“A-3”。
	中国信达	标普报告称，将中国信达资产管理股份有限公司及其核心子公司中国信达 (香港) 控股有限公司的长期发行人评级由“A-”下调至“BBB+”，展望“稳定”，并确认两家公司的短期发行人评级为“A-2”。
	中国长城资产	标普报告称，将中国长城资产管理股份有限公司的长期发行人信用评级由“A-”下调至“BBB”，展望“稳定”，并确认其短期发行人信用评级为“A-2”。

日期	发行人简称	负面舆情
	碧桂园	穆迪报告称, 将碧桂园控股有限公司的企业家族评级由“Ba1”下调至“Ba2”, 展望维持“负面”, 并将其高级无抵押评级由“Ba1”下调至“Ba2”。
	弘阳地产	穆迪报告称, 将弘阳地产集团有限公司的企业家族评级由“Caa1”下调至“Caa2”, 展望维持“负面”, 并将其高级无抵押评级由“Caa2”下调至“Caa3”。
	圆宏控股	南通市通州区纪委监委官微消息, 南通圆宏控股集团有限公司党委委员、副董事长、副总经理兼南通神辉置业有限公司法定代表人、总经理张勇涉嫌严重违纪违法, 目前正在接受南通市通州区纪委监委纪律审查和监察调查。
	旭辉控股集团	惠誉报告称, 将旭辉控股(集团)有限公司的长期外币和本币发行人违约评级由“BB”下调至“BB-”, 展望维持“负面”, 并将其高级无抵押评级和未偿高级无抵押票据评级由“BB”下调至“BB-”。
9月22日	科发集团	绵阳科技城发展投资(集团)有限公司公告称, 公司原董事、总经理郭旭东因涉嫌严重违纪违法, 被立案调查并采取留置措施。目前, 公司尚未新聘任总经理。待有最新进展, 公司将严格按照相关法律法规及监管机构的相关规定及时履行信息披露义务。
	长江出版	湖北长江出版传媒集团有限公司公告称, 公司党委书记、董事长陈义国涉嫌严重违纪违法, 目前正接受湖北省纪委监委纪律审查和监察调查。公司将密切关注上述事项的进展情况, 严格按照相关法律法规及内部控制制度开展工作。
	国联证券	国联证券股份有限公司公告称, 子公司华英证券收到证监会云南证监局出具的警示函, 因其作为“21 楚雄 01”公司债券的受托管理人, 未能采取有效措施督促该债券发行人按照募集说明书约定使用募集资金等。华英证券收警示函后, 开展督促该公司债券发行人的整改工作。
9月23日	方圆地产	穆迪报告称, 将广州市方圆房地产发展有限公司的企业家族评级由“B3”下调至“Caa1”, 展望维持“负面”, 并将其高级无抵押评级由“Caa1”下调至“Caa2”。
	金科股份	金科地产集团股份有限公司公告称, 收到重庆监管局下达的《关于对金科地产集团股份有限公司及周达、杨程钧、张强采取出具警示函行政监管措施的决定》, 深交所下达的《关于对黄红云、重庆市金科投资控股(集团)有限责任公司、广东弘敏企业管理咨询有限公司给予通报批评处分的决定》。

数据来源: wind, 中国债券网, 中国货币网, 安融评级整理

(二) 涉及发行人及债券概况

上周 (2022 年 9 月 19 日—2022 年 9 月 25 日) 发生负面舆情的发行人共 17 家, 涉及债券共 334 只, 债券余额合计 5419.49 亿元。负面舆情债券统计明细表见附录 2。

表 2: 上周发生负面舆情发行人及债券概况 (单位: 个, 只, 亿元)

项目	负面舆情债券概况
发行人个数	17
债券只数	334
债券余额	5419.49
涉及发行人	绿景、晋能煤业、银川通联、中骏集团控股、碧桂园、东方资产、中国华融、中国信达、中国长城资产、弘阳地产、圆宏控股、旭辉控股集团、科发集团、长江出版、国联证券、方圆地产、金科股份

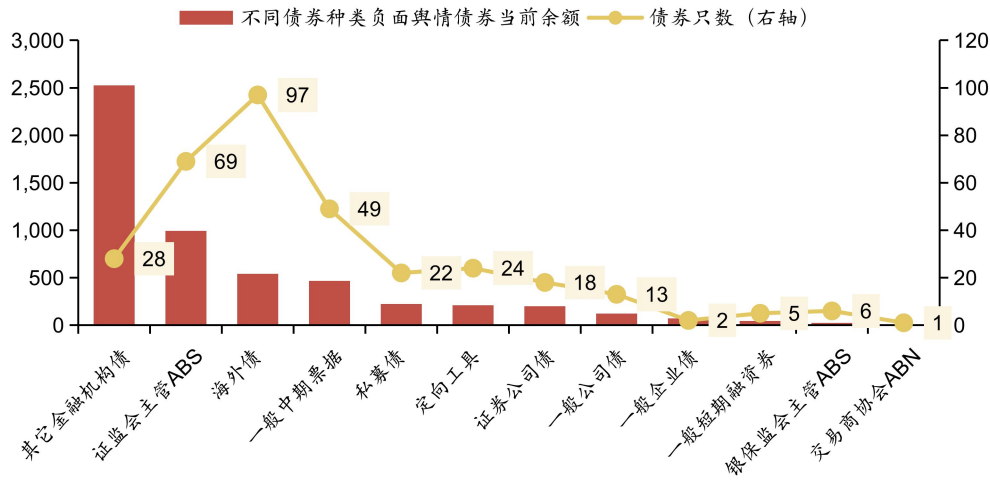
数据来源: wind, 中国债券网, 中国货币网, 安融评级整理

(三) 负面舆情债券探雷分析

1. 负面舆情债券种类分布

从债券种类来看, 上周 (2022 年 9 月 19 日—2022 年 9 月 25 日) 涉及负面舆情债券当前余额分布前五名为: 其他金融机构债 (28 只, 2525.00 亿元)、证监会主管 ABS (69 只, 991.87 亿元)、海外债 (97 只, 542.00 亿元)、一般中期票据 (49 只, 466.99 亿元) 和私募债 (22 只, 223.82 亿元)。

图 1: 不同债券种类负面舆情债券余额和数量分布 (单位: 亿元, 只)

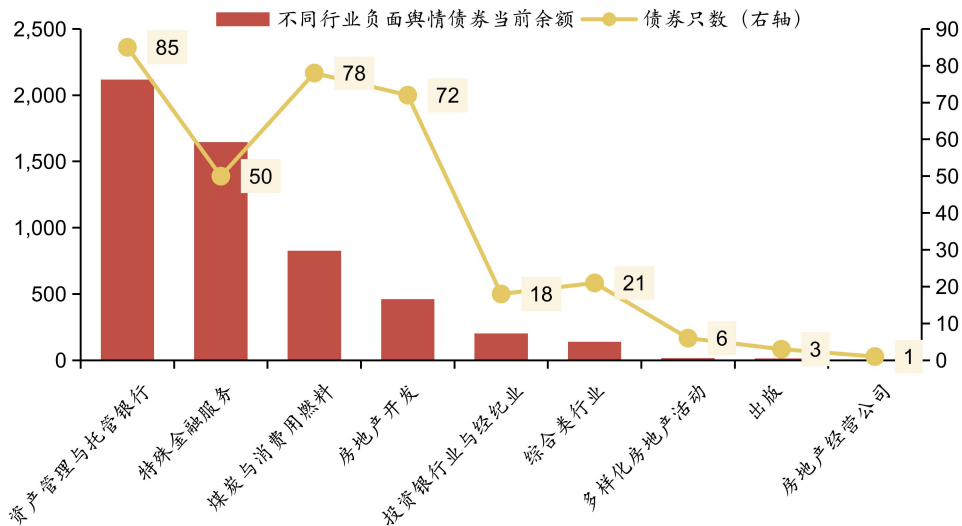


数据来源: wind, 中国债券网, 中国货币网, 安融评级整理

2.负面舆情债券行业分布

从行业来看, 上周 (2022 年 9 月 19 日—2022 年 9 月 25 日) 涉及负面舆情债券当前余额分布前五名为: 资产管理与托管银行 (85 只, 2118.13 亿元)、特殊金融服务 (50 只, 1644.65 亿元)、煤炭与消费用燃料 (78 只, 826.32 亿元)、房地产开发 (72 只, 459.95 亿元) 和投资银行业与经纪业 (18 只, 201.00 亿元)。

图 2: 不同行业负面舆情债券余额和数量分布 (单位: 亿元, 只)

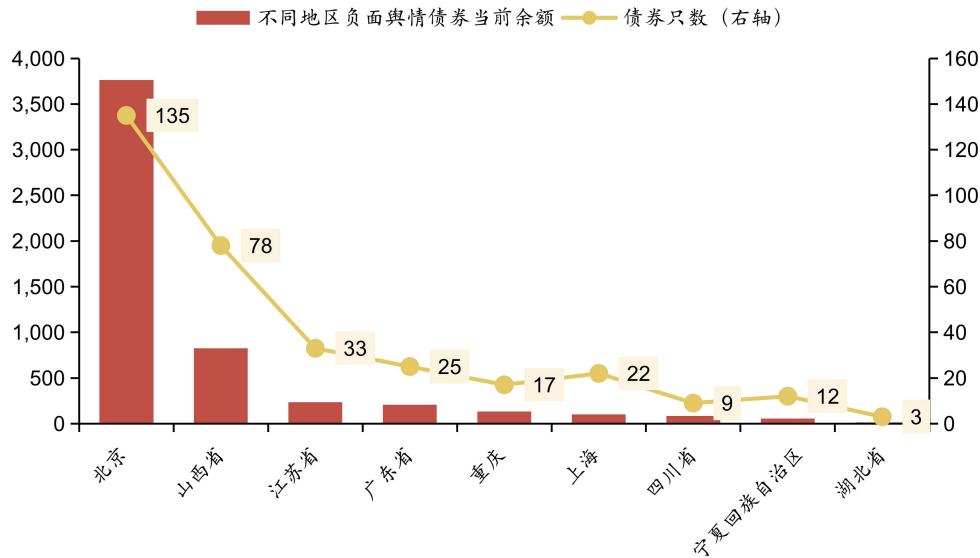


数据来源: wind, 中国债券网, 中国货币网, 安融评级整理

3.负面舆情债券地区分布

从地区来看，上周（2022年9月19日—2022年9月25日）涉及负面舆情债券当前余额分布前五名为：北京（135只，3762.78亿元）、山西省（78只，826.32亿元）、江苏省（33只，235.34亿元）、广东省（25只，207.29亿元）和重庆（17只，131.68亿元）。

图 3：不同地区负面舆情债券余额和数量分布（单位：亿元，只）

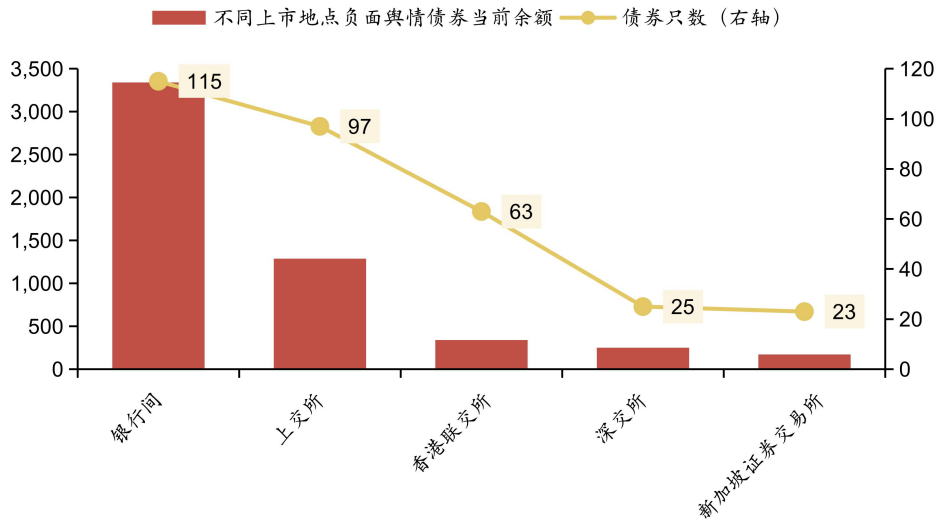


数据来源：wind，中国债券网，中国货币网，安融评级整理

4.负面舆情债券上市地点分布

从上市地点来看，上周（2022年9月19日—2022年9月25日）涉及负面舆情债券当前余额主要分布于：银行间（115只，3338.65亿元）、上海证券交易所（97只，1288.12亿元）、香港联交所（63只，338.76亿元）、深圳证券交易所（25只，250.72亿元）和新加坡证券交易所（23只，171.34亿元）。

图 4: 不同上市地点负面舆情债券余额和数量分布 (单位: 亿元, 只)

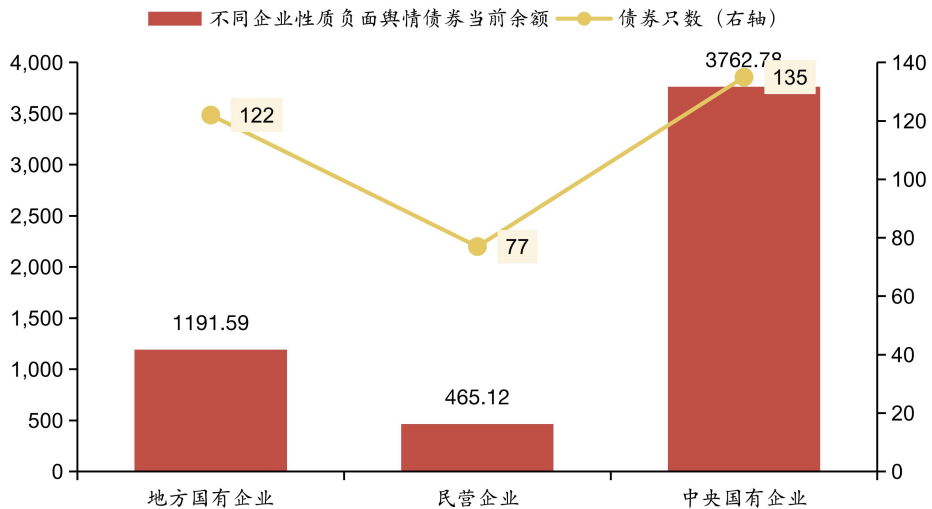


数据来源: wind, 中国债券网, 中国货币网, 安融评级整理

5.负面舆情债券企业性质分布

从企业性质来看, 上周 (2022 年 9 月 19 日—2022 年 9 月 25 日) 涉及负面舆情债券当前余额主要分布于: 中央国有企业 (135 只, 3762.78 亿元)、地方国有企业 (122 只, 1191.59 亿元) 和民营企业 (77 只, 465.12 亿元)。

图 5: 不同企业性质负面舆情债券余额和数量分布 (单位: 亿元, 只)

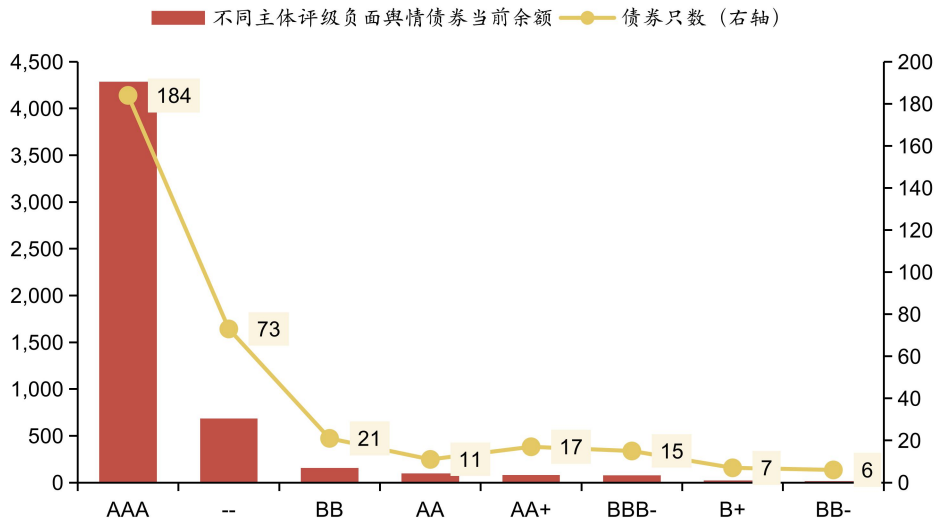


数据来源: wind, 中国债券网, 中国货币网, 安融评级整理

6.负面舆情债券主体评级分布

从债券主体评级来看,上周(2022年9月19日—2022年9月25日)涉及负面舆情债券当前余额分布前五名为:AAA(184只,4285.64亿元)、无评级(73只,685.34亿元)、BB(21只,155.20亿元)、AA(11只,96.36亿元)和AA+(17只,80.50亿元)。

图 6: 不同主体评级负面舆情债券余额和数量分布 (单位: 亿元, 只)

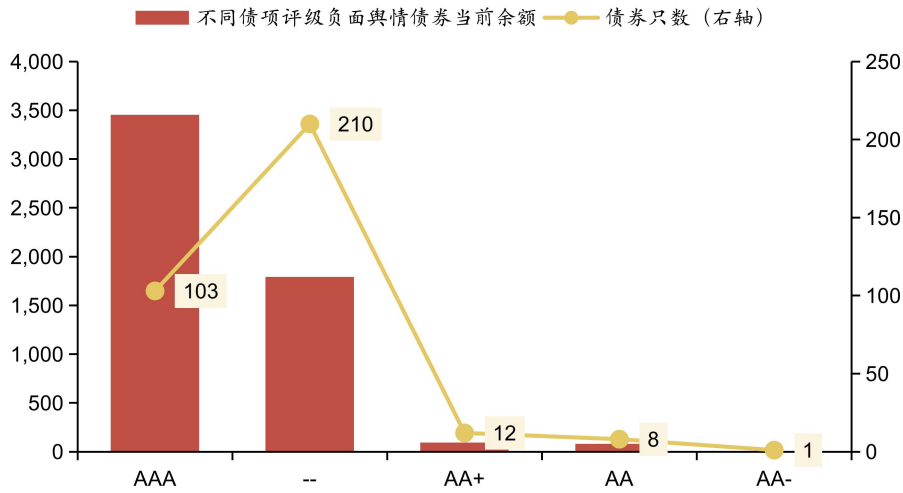


数据来源: wind, 中国债券网, 中国货币网, 安融评级整理

7.负面舆情债券债项评级分布

从债券债项评级来看,上周(2022年9月19日—2022年9月25日)涉及负面舆情债券当前余额主要分布于:AAA(103只,3452.12亿元)、无评级(210只,1792.68亿元)、AA+(12只,94.00亿元)、AA(8只,79.56亿元)和AA-(1只,1.14亿元)。

图 7: 不同债项评级负面舆情债券余额和数量分布 (单位: 亿元, 只)

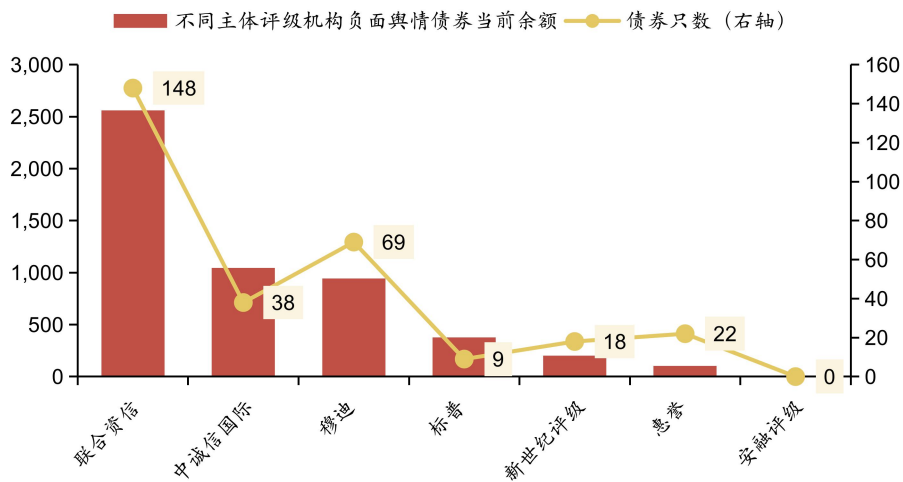


数据来源: wind, 中国债券网, 中国货币网, 安融评级整理

8.负面舆情债券主体评级机构分布

从主体评级机构来看, 上周 (2022 年 9 月 19 日—2022 年 9 月 25 日) 涉及负面舆情债券当前余额主要分布于: 联合资信 (148 只, 2562.00 亿元)、中诚信国际 (38 只, 1044.15 亿元)、穆迪 (69 只, 944.94 亿元)、标普 (9 只, 377.70 亿元)、新世纪评级 (18 只, 201.00 亿元)、惠誉 (22 只, 101.81 亿元) 和安融评级 (0 只, 0.00 亿元)。

图 8: 不同主体评级机构负面舆情债券余额和数量分布 (单位: 亿元, 只)



数据来源: wind, 中国债券网, 中国货币网, 安融评级整理

9.负面舆情债券发行人分布

从发行人来看, 上周 (2022 年 9 月 19 日—2022 年 9 月 25 日) 涉及负面舆情债券当前余额分布前五名为: 中国信达资产管理股份有限公司 (54 只, 1599.93 亿元)、中国东方资产管理股份有限公司 (35 只, 1030.15 亿元)、晋能控股煤业集团有限公司 (78 只, 826.32 亿元)、中国长城资产管理股份有限公司 (15 只, 614.50 亿元) 和中国华融资产管理股份有限公司 (31 只, 518.20 亿元)。

表 3: 上周负面舆情发行人当前存续债券情况 (单位: 亿元, 只)

发行人中文名称	当前正常存续债券余额	债券只数
中国信达资产管理股份有限公司	1599.93	54
中国东方资产管理股份有限公司	1030.15	35
晋能控股煤业集团有限公司	826.32	78
中国长城资产管理股份有限公司	614.50	15
中国华融资产管理股份有限公司	518.20	31
国联证券股份有限公司	201.00	18
碧桂园控股有限公司	194.71	23
金科地产集团股份有限公司	131.68	17
绵阳科技城发展投资(集团)有限公司	83.78	9
旭辉控股(集团)有限公司	78.81	15
银川通联资本投资运营有限公司	56.50	12
中骏集团控股有限公司	23.00	7
弘阳地产集团有限公司	14.65	6
湖北长江出版传媒集团有限公司	14.00	3
广州市方圆房地产发展有限公司	12.58	2
南通圆宏控股集团有限公司	10.00	2
绿景(中国)地产投资有限公司	9.69	7

数据来源: wind, 中国债券网, 中国货币网, 安融评级整理

10.负面舆情债券主承销商分布

从主承销商来看, 上周 (2022 年 9 月 19 日—2022 年 9 月 25 日) 涉及负面舆情债券当前余额分布前 20 名主承销商如表 4 所示。

表 4: 不同主承销商承销负面舆情债券当前余额 (前 20 名) 和数量分布 (单位: 亿元, 只)

主承销商	当前正常存续债券余额	债券只数
------	------------	------

主承销商	当前正常存续债券余额	债券只数
信达证券股份有限公司,中国建设银行股份有限公司,中国工商银行股份有限公司,中国农业银行股份有限公司,交通银行股份有限公司,中国银行股份有限公司,招商银行股份有限公司	500.00	3
信达证券股份有限公司	329.25	28
信达证券股份有限公司,中国工商银行股份有限公司,中国农业银行股份有限公司,中国银行股份有限公司,交通银行股份有限公司,招商银行股份有限公司	250.00	3
华融证券股份有限公司,中国工商银行股份有限公司,中国建设银行股份有限公司,交通银行股份有限公司,中国邮政储蓄银行股份有限公司,招商银行股份有限公司,兴业银行股份有限公司,中信银行股份有限公司,中国民生银行股份有限公司,华夏银行股份有限公司,江苏银行股份有限公司,中信证券股份有限公司	250.00	2
东兴证券股份有限公司,中国银行股份有限公司,中国农业银行股份有限公司,中国工商银行股份有限公司,交通银行股份有限公司,中国邮政储蓄银行股份有限公司,招商银行股份有限公司,兴业银行股份有限公司,中信证券股份有限公司,中信建投证券股份有限公司,中国国际金融股份有限公司,国泰君安证券股份有限公司	220.00	4
信达证券股份有限公司,中国农业银行股份有限公司,中国银行股份有限公司,中国建设银行股份有限公司,交通银行股份有限公司,招商银行股份有限公司,上海浦东发展银行股份有限公司,中国国际金融股份有限公司	220.00	2
中国银行股份有限公司,中国工商银行股份有限公司,中国农业银行股份有限公司,交通银行股份有限公司,中信银行股份有限公司,招商银行股份有限公司,兴业银行股份有限公司,中国国际金融股份有限公司,中信证券股份有限公司,光大证券股份有限公司,东兴证券股份有限公司	160.00	3
华英证券有限责任公司	141.00	13
东兴证券股份有限公司,中国工商银行股份有限公司,中国农业银行股份有限公司,中国银行股份有限公司,中国邮政储蓄银行股份有限公司,招商银行股份有限公司,兴业银行股份有限公司,中国民生银行股份有限公司,中国国际金融股份有限公司,国泰君安证券股份有限公司,中信证券股份有限公司,招商证券股份有限公司	100.00	1
东兴证券股份有限公司,中国银行股份有限公司,中国农业银行股份有限公司,中国建设银行股份有限公司,招商银行股份有限公司,中国民生银行股份有限公司,平安银行股份有限公司,北京银行股份有限公司,上海银行股份有限公司,中信证券股份有限公司,中国国际金融股份有限公司,华泰证券股份有限公司	100.00	1

主承销商	当前正常存续债券余额	债券只数
信达证券股份有限公司,中国建设银行股份有限公司,中国工商银行股份有限公司,中国农业银行股份有限公司,交通银行股份有限公司,中国银行股份有限公司	100.00	1
华融证券股份有限公司,中国工商银行股份有限公司,中国农业银行股份有限公司,中国银行股份有限公司,交通银行股份有限公司,招商银行股份有限公司,中国民生银行股份有限公司,中信银行股份有限公司,中信证券股份有限公司,东兴证券股份有限公司	100.00	1
中信银行股份有限公司	99.00	9
中国光大银行股份有限公司	97.00	12
兴业银行股份有限公司	88.00	8
信达证券股份有限公司,中国工商银行股份有限公司,中国农业银行股份有限公司,中国银行股份有限公司,中国建设银行股份有限公司,交通银行股份有限公司,招商银行股份有限公司,上海浦东发展银行股份有限公司,兴业银行股份有限公司	80.00	1
华泰证券股份有限公司,中国国际金融股份有限公司,东兴证券股份有限公司	64.80	2
华英证券有限责任公司,天风证券股份有限公司	60.00	5
华泰联合证券有限责任公司	56.35	5
中信证券股份有限公司,东兴证券股份有限公司,平安证券股份有限公司	55.04	2

数据来源: wind, 中国债券网, 中国货币网, 安融评级整理

二、中国债券市场财务高风险债券探雷

(一) 财务高风险债券概况

截至 2022 年 9 月 25 日, 我们寻找财务高风险发行人, 即最近一期资产负债率大于等于 80% 的发行人一年以内 (2023 年 9 月 26 日前) 到期的信用债中债券余额前 100 名的发行人与有息负债总额前 100 名发行人取交集, 发现财务高风险发行人的债券中, 金融债券 10594 只, 涉及发行人 87 家, 债券余额合计 141961.84 亿元; 非金融企业债券 448 只, 涉及发行人 84 家, 债券余额合计 4266.83 亿元。

表 5: 截至 2022 年 9 月 25 日财务高风险发行人分布情况 (单位: 个, 只, 亿元)

项目	金融行业	非金融行业
发行人个数	87	84
债券只数	10594	448
债券余额	141961.84	4266.83
涉及行业	金融	工业、房地产、材料、可选消费、信息技术、公用事业、能源

数据来源: wind, 中国债券网, 中国货币网, 安融评级整理

(二) 财务高风险债券探雷分析

1. 行业雷区排名

根据不同行业的涉雷债券余额进行排序, 筛选风险程度较高的行业。

表 6: 截至 2022 年 9 月 25 日涉雷债券行业排名

排名	行业	涉雷债券余额 (亿元)	涉雷债券数量 (只)
1	金融	141961.84	10594
2	工业	2266.88	244
3	房地产	1094.62	96
4	材料	247.62	24
5	可选消费	224.10	25
6	信息技术	211.08	13
7	公用事业	172.53	39
8	能源	50.00	7

数据来源: wind, 中国债券网, 中国货币网, 安融评级整理

2. 地域雷区排名

根据不同地区的涉雷债券余额进行排序, 筛选风险程度较高的城市。

(1) 金融行业

表 7: 截至 2022 年 9 月 25 日金融行业涉雷债券区域排名

风险等级	排名	地区	涉雷债券余额 (亿元)	涉雷债券数量 (只)	
特高危	1	北京市	56053.65	1564	
	2	上海市	23467.45	638	
高危	3	深圳市	8607.35	278	
	4	福州市	7973.76	350	
	5	南京市	6419.84	268	
	6	杭州市	4725.01	290	
	7	宁波市	3251.96	201	
	8	天津市	3210.00	648	
	9	重庆市	2450.90	282	
	10	长沙市	2139.50	382	
	11	成都市	1970.70	284	
	12	广州市	1853.00	115	
	13	合肥市	1698.10	122	
	14	济南市	1692.21	273	
	15	郑州市	1682.37	420	
	16	贵阳市	1573.60	243	
	17	青岛市	1527.41	193	
	18	厦门市	1387.30	261	
	19	东莞市	1205.82	279	
	危险	20	苏州市	653.60	182
		21	南昌市	576.10	127
22		南宁市	572.80	210	
23		西安市	494.00	35	
24		桂林市	429.40	184	
25		台州市	419.74	65	
26		佛山市	417.60	148	
27		汕头市	393.70	262	
28		哈尔滨市	360.70	185	
29		锦州市	331.00	93	
30		乌鲁木齐市	324.50	112	
31		珠海市	318.20	73	
32		大连市	285.60	162	
33		义乌市	278.50	36	
34		赣州市	270.40	105	
35		威海市	266.70	80	

风险等级	排名	地区	涉雷债券余额 (亿元)	涉雷债券数量 (只)
	36	兰州市	259.20	129
	37	九江市	257.20	130
	38	唐山市	242.20	146
	39	常州市	240.47	173
	40	长春市	236.90	97
	41	太原市	225.20	81
	42	石家庄市	221.00	78
	43	柳州市	219.90	189
	44	银川市	219.10	153
	45	潍坊市	193.30	113
	46	乐山市	190.90	86
	47	日照市	174.00	69

数据来源: wind, 中国债券网, 中国货币网, 安融评级整理

(2) 非金融行业

表 8: 截至 2022 年 9 月 25 日非金融行业涉雷债券区域排名

风险等级	排名	地区	涉雷债券余额 (亿元)	涉雷债券数量 (只)
特高危	1	北京市	998.37	56
	2	上海市	565.91	97
高危	3	广州市	373.20	22
	4	天津市	323.96	47
	5	深圳市	323.00	9
	6	成都市	210.10	22
	7	济南市	206.46	27
	8	杭州市	164.94	22
	9	南宁市	162.62	19
	10	郑州市	121.01	15
危险	11	廊坊市	93.98	12
	12	厦门市	93.89	15
	13	西安市	90.90	14
	14	南京市	84.20	4
	15	佛山市	74.94	6
	16	沈阳市	61.00	6
	17	福州市	53.68	8
	18	贵阳市	49.50	5

风险等级	排名	地区	涉雷债券余额 (亿元)	涉雷债券数量 (只)
	19	昆明市	40.00	2
	20	常州市	37.56	8
	21	太原市	30.00	6
	22	长沙市	22.00	3
	23	青岛市	15.00	3
	24	合肥市	15.00	2
	25	重庆市	14.02	6
	26	乌鲁木齐市	13.52	5
	27	武汉市	10.50	3
	28	西宁市	10.00	1
	29	贺州市	7.55	3

数据来源: wind, 中国债券网, 中国货币网, 安融评级整理

3.涉雷债券发行人排名

根据发行人的涉雷债券余额进行排序, 筛选风险程度较高的债券发行人。

(1) 金融行业

表 9: 截至 2022 年 9 月 25 日金融行业涉雷债券发行人排名

风险等级	排名	发行人中文名称	涉雷债券余额 (亿元)	有息负债总额 (亿元)
特高危	1	中国农业银行	10645.34	3447794.73
	2	浦发银行	9550.31	2434055.07
	3	交通银行	9317.21	1309378.16
	4	中国建设银行	8842.63	5351159.24
	5	中信银行	8366.22	1748059.56
	6	兴业银行	7666.56	2846212.36
	7	中国光大银行	6809.09	1356744.16
	8	中国银行	6296.71	1190853.40
	9	平安银行	6158.37	1077853.92
	10	中国民生银行	5590.96	3247990.20
高危	11	江苏银行	4163.34	681823.55
	12	华夏银行	3669.50	1292529.42
	13	宁波银行	3251.96	944790.45
	14	北京银行	3014.40	637302.16
	15	杭州银行	2455.98	637872.85
	16	浙商银行	2269.03	394240.08

风险等级	排名	发行人中文名称	涉雷债券余额 (亿元)	有息负债总额 (亿元)
危险	17	上海银行	2160.00	251227.19
	18	渤海银行	2131.50	1047702.32
	19	南京银行	1797.50	585023.96
	20	徽商银行	1698.10	305999.59
	21	恒丰银行	1451.71	448211.12
	22	长沙银行	1418.30	349958.75
	23	北京农商银行	1332.90	283002.57
	24	渝农商行	1297.40	412528.97
	25	广州农商银行	1230.00	174714.01
	26	成都银行	1183.70	227949.86
	27	重庆银行	1153.50	227018.02
	28	贵阳银行	886.40	182983.23
	29	中原银行	873.30	389331.70
	30	天津银行	863.80	419987.97
	31	青岛银行	822.71	85840.68
	32	厦门国际银行	812.40	209317.59
	33	郑州银行	809.07	226506.46
	34	成都农商行	787.00	164265.31
	35	招商银行	777.59	306474.06
	36	沪农商行	751.80	101445.60
	37	华融湘江银行	721.20	168078.32
	38	青农商行	704.70	92881.96
	39	招商证券	701.30	28336.23
	40	中信证券	698.00	27033.33
	41	贵州银行	687.20	111227.55
	42	东莞银行	676.52	200773.95
	43	苏州银行	653.60	169655.65
	44	广发证券	623.00	20895.43
	45	江西银行	576.10	100438.06
	46	厦门银行	574.90	62819.23
	47	广西北部湾银行	572.80	190597.93
	48	申万宏源证券	535.50	24776.59
49	东莞农商银行	529.30	71767.76	
50	平安租赁	525.21	177403.58	
51	西安银行	494.00	20112.29	
52	中国银河	468.00	15283.32	

风险等级	排名	发行人中文名称	涉雷债券余额 (亿元)	有息负债总额 (亿元)
	53	华泰证券	459.00	13284.19
	54	桂林银行	429.40	177577.15
	55	中信建投证券	425.00	13163.68
	56	浙江泰隆商业银行	419.74	34937.81
	57	国泰君安	406.90	15755.96
	58	广东华兴银行	393.70	115936.31
	59	中国东方	363.34	42517.29
	60	哈尔滨银行	360.70	69369.15
	61	锦州银行	331.00	34743.89
	62	乌鲁木齐银行	324.50	38074.39
	63	珠海华润银行	318.20	36582.50
	64	福建海峡银行	307.20	67879.26
	65	大连银行	285.60	103168.95
	66	浙江稠州商业银行	278.50	15930.30
	67	深圳农商行	272.10	20456.19
	68	赣州银行	270.40	31371.05
	69	威海银行	266.70	32599.24
	70	甘肃银行	259.20	53229.41
	71	九江银行	257.20	62125.10
	72	唐山银行	242.20	33364.65
	73	齐鲁银行	240.50	25090.79
	74	江苏江南农商行	240.47	86871.95
	75	吉林银行	236.90	34921.95
	76	中国信达	229.57	60403.48
	77	晋商银行	225.20	30729.47
	78	河北银行	221.00	33634.80
	79	海通恒信	220.53	58356.69
	80	柳州银行	219.90	59608.58
	81	宁夏银行	219.10	51974.28
	82	顺德农商行	216.80	43494.46
	83	天津农商行	214.70	66865.51
	84	南海农商银行	200.80	13557.50
	85	潍坊银行	193.30	14715.11
	86	乐山市商业银行	190.90	26170.80
	87	日照银行	174.00	19150.80

数据来源: wind, 中国债券网, 中国货币网, 安融评级整理

(2) 非金融行业

表 10: 截至 2022 年 9 月 25 日非金融行业涉雷债券发行人排名

风险等级	排名	发行人中文名称	涉雷债券余额 (亿元)	有息负债总额 (亿元)
特高危	1	越秀集团	270.00	52964.58
	2	恒大地产	260.00	16304.97
	3	中国光大集团	230.00	111044.10
	4	中国邮政	223.00	18028.19
高危	5	中航租赁	174.15	29861.85
	6	方正集团	143.40	13518.72
	7	山东钢铁集团	129.56	14122.13
	8	国网租赁	109.30	6565.79
	9	中国东航	108.00	10276.85
	10	富力地产	103.20	6539.81
危险	11	广投集团	95.17	20174.58
	12	中国国航	95.00	7430.66
	13	苏宁	84.20	2873.43
	14	滨江集团	78.40	5234.49
	15	中交一公局	77.40	5097.61
	16	安吉租赁	69.98	2601.87
	17	国控租赁	69.47	6360.05
	18	联想控股	67.68	5419.79
	19	鲁商集团	66.90	5454.63
	20	绿城集团	66.54	10107.90
	21	中交三航局	65.00	940.35
	22	蓝光发展	62.50	3974.98
	23	华晨集团	61.00	2211.14
	24	海投集团	61.00	1255.89
	25	中建二局	60.00	1145.50
	26	一汽租赁	60.00	1908.14
	27	成都兴城	60.00	7363.07
	28	中建七局	56.01	1692.84
	29	华润置地	53.00	2951.12
	30	广西建工	47.85	1891.79
	31	陕建控股	45.40	4919.81
	32	华夏幸福	45.37	6158.64
	33	招商租赁	43.64	2192.41

风险等级	排名	发行人中文名称	涉雷债券余额 (亿元)	有息负债总额 (亿元)
	34	俊发集团	40.00	756.20
	35	河南能源化工集团	40.00	5880.45
	36	光明地产	40.00	1806.80
	37	碧桂园	39.04	2941.69
	38	融创地产	38.29	6800.36
	39	中天金融	37.83	814.68
	40	新城控股	37.56	6643.48
	41	益悦置业	32.89	2589.21
	42	成都金控	32.60	5569.60
	43	中建六局	31.00	627.75
	44	兴业资产	30.50	1107.28
	45	九通基业	28.32	5739.38
	46	中国泛海	27.00	2342.72
	47	狮桥	25.01	1897.10
	48	大唐河南	25.00	819.80
	49	阳光城	23.18	2385.22
	50	碧桂园地产	23.00	2583.62
	51	中国铁建	22.00	995.13
	52	中核租赁	21.00	396.21
	53	荣盛发展	20.29	1454.39
	54	浙江建投	20.00	699.93
	55	四川金控	20.00	853.07
	56	华西集团	20.00	823.90
	57	大唐陕西	20.00	404.01
	58	广西万通	19.60	621.73
	59	中国核建	18.32	2695.98
	60	国新	16.72	1346.99
	61	中铁建工	15.00	370.88
	62	兴城人居	15.00	769.71
	63	新华发电	15.00	467.34
	64	国贸集团	15.00	276.30
	65	大唐山东	15.00	546.63
	66	中交地产	14.02	3027.18
	67	新业集团	13.52	559.84
	68	美的置业	12.90	1451.91
	69	五矿股份	12.90	2177.19

风险等级	排名	发行人中文名称	涉雷债券余额 (亿元)	有息负债总额 (亿元)
	70	步步高	12.00	365.52
	71	中铁五局	11.67	247.14
	72	武汉市政建设集团	10.50	389.87
	73	中交房地产集团	10.00	2121.96
	74	深圳航空	10.00	599.42
	75	陕西建工	10.00	616.55
	76	山西天然气	10.00	400.49
	77	山东航空	10.00	261.44
	78	青海投资集团	10.00	348.98
	79	晋控电力	10.00	661.67
	80	湖南建工集团	10.00	386.66
	81	大唐山西	10.00	251.92
	82	津东集团	8.00	655.07
	83	桂东电力	7.55	359.63
	84	西安高科	7.50	806.73

数据来源: wind, 中国债券网, 中国货币网, 安融评级整理

4.涉雷机构——会计师事务所排名

根据会计师事务所的涉雷债券余额进行排序, 筛选风险程度较高的会计师事务所。

(1) 金融行业

表 11: 截至 2022 年 9 月 25 日金融行业涉雷债券所涉会计师事务所排名 (前 20 名)

排名	会计师事务所	涉雷债券余额 (亿元)	涉雷债券数量 (只)
1	普华永道中天会计师事务所(特殊普通合伙)	4219.87	84
2	安永华明会计师事务所(特殊普通合伙)	1913.60	81
3	毕马威华振会计师事务所(特殊普通合伙)	1716.98	80
4	德勤华永会计师事务所(特殊普通合伙)	1521.29	70
5	安永华明会计师事务所(特殊普通合伙),毕马威华振会计师事务所(特殊普通合伙)	281.99	2
6	毕马威华振会计师事务所(特殊普通合伙),德勤华永会计师事务所(特殊普通合伙)	230.00	1
7	德勤华永会计师事务所(特殊普通合伙),毕马威华振会计师事务所(特殊普通合伙)	220.00	1
8	天健会计师事务所(特殊普通合伙)	182.00	7

排名	会计师事务所	涉雷债券余额 (亿元)	涉雷债券数量 (只)
9	信永中和会计师事务所(特殊普通合伙),德勤华永会计师事务所(特殊普通合伙)	178.30	6
10	立信会计师事务所(特殊普通合伙)	174.45	53
11	天职国际会计师事务所(特殊普通合伙)	85.00	2
12	德勤华永会计师事务所(特殊普通合伙),安永华明会计师事务所(特殊普通合伙)	78.00	2
13	立信会计师事务所(特殊普通合伙),毕马威华振会计师事务所(特殊普通合伙)	50.00	1
14	德勤华永会计师事务所(特殊普通合伙),信永中和会计师事务所(特殊普通合伙)	50.00	1
15	安永华明会计师事务所(特殊普通合伙),德勤华永会计师事务所(特殊普通合伙)	50.00	1
16	中汇会计师事务所(特殊普通合伙)	30.00	1
17	永拓会计师事务所(特殊普通合伙)	30.00	1
18	致同会计师事务所(特殊普通合伙),德勤华永会计师事务所(特殊普通合伙)	25.00	1
19	信永中和会计师事务所(特殊普通合伙),瑞华会计师事务所(特殊普通合伙)	25.00	2
20	安永华明会计师事务所(特殊普通合伙),普华永道中天会计师事务所(特殊普通合伙)	24.00	2

数据来源: wind, 中国债券网, 中国货币网, 安融评级整理

(2) 非金融行业

表 12: 截至 2022 年 9 月 25 日非金融行业涉雷债券所涉会计师事务所排名 (前 20 名)

排名	会计师事务所	涉雷债券余额 (亿元)	涉雷债券数量 (只)
1	普华永道中天会计师事务所(特殊普通合伙)	477.29	22
2	信永中和会计师事务所(特殊普通合伙)	474.38	39
3	安永华明会计师事务所(特殊普通合伙)	379.30	36
4	中审众环会计师事务所(特殊普通合伙)	356.61	30
5	亚太(集团)会计师事务所(特殊普通合伙)	219.57	21
6	立信会计师事务所(特殊普通合伙)	213.12	19
7	瑞华会计师事务所(特殊普通合伙)	129.39	12
8	天健会计师事务所(特殊普通合伙)	128.40	16
9	德勤华永会计师事务所(特殊普通合伙)	120.54	29
10	中审华会计师事务所(特殊普通合伙)	91.18	15

排名	会计师事务所	涉雷债券余额 (亿元)	涉雷债券数量 (只)
11	天衡会计师事务所(特殊普通合伙)	84.20	4
12	中兴财光华会计师事务所(特殊普通合伙)	76.69	9
13	毕马威华振会计师事务所(特殊普通合伙)	74.72	13
14	致同会计师事务所(特殊普通合伙)	70.00	7
15	信永中和会计师事务所(特殊普通合伙),致同会计师事务所(特殊普通合伙)	70.00	8
16	永拓会计师事务所(特殊普通合伙)	67.85	9
17	大华会计师事务所(特殊普通合伙)	60.63	6
18	大信会计师事务所(特殊普通合伙)	60.40	8
19	中汇会计师事务所(特殊普通合伙)	58.16	8
20	安永华明会计师事务所(特殊普通合伙),普华永道中天会计师事务所(特殊普通合伙)	50.00	4

数据来源: wind, 中国债券网, 中国货币网, 安融评级整理

5.涉雷机构——律师事务所排名

根据律师事务所的涉雷债券余额进行排序, 筛选风险程度较高的债券律师事务所。

(1) 金融行业

表 13: 截至 2022 年 9 月 25 日金融行业涉雷债券所涉律师事务所排名 (前 20 名)

排名	律师事务所	涉雷债券余额 (亿元)	涉雷债券数量 (只)
1	北京市金杜律师事务所	2807.97	48
2	北京市中伦律师事务所	1176.97	77
3	上海市锦天城律师事务所	818.96	42
4	北京市嘉源律师事务所	807.87	64
5	北京市海问律师事务所	696.90	11
6	北京德恒律师事务所	693.00	18
7	北京市君泽君律师事务所	664.48	8
8	北京大成律师事务所	589.98	50
9	上海市联合律师事务所	500.00	1
10	国浩律师事务所	423.17	11
11	北京天达共和律师事务所	300.86	4
12	浙江浙经律师事务所	250.00	2
13	北京市天元律师事务所	220.00	7
14	上海市方达律师事务所	165.00	3
15	北京市奋迅律师事务所	157.23	15

排名	律师事务所	涉雷债券余额 (亿元)	涉雷债券数量 (只)
16	安徽天禾律师事务所	100.00	1
17	江苏世纪同仁律师事务所	90.00	2
18	北京市时代九和律师事务所	90.00	1
19	北京市君合律师事务所	85.00	2
20	德恒上海律师事务所	83.05	17

数据来源: wind, 中国债券网, 中国货币网, 安融评级整理

(2) 非金融行业

表 14: 截至 2022 年 9 月 25 日非金融行业涉雷债券所涉律师事务所排名 (前 20 名)

排名	律师事务所	涉雷债券余额 (亿元)	涉雷债券数量 (只)
1	北京市金杜律师事务所	535.82	22
2	北京市中伦律师事务所	351.80	30
3	北京大成律师事务所	297.19	43
4	国浩律师事务所	292.29	25
5	北京德恒律师事务所	281.95	16
6	上海市锦天城律师事务所	202.05	40
7	北京市君合律师事务所	141.85	12
8	北京市盈科律师事务所	123.21	20
9	浙江天册律师事务所	105.26	14
10	北京市嘉源律师事务所	104.70	13
11	广东华商律师事务所	103.20	5
12	江苏法之泽律师事务所	84.20	4
13	北京市瑾瑞律师事务所	80.00	9
14	上海兰迪律师事务所	72.34	6
15	北京金诚同达律师事务所	71.86	7
16	北京国枫律师事务所	69.18	14
17	北京市万商天勤律师事务所	67.00	5
18	泰和泰律师事务所	66.60	12
19	北京市海问律师事务所	65.00	2
20	四川迪扬律师事务所	62.50	8

数据来源: wind, 中国债券网, 中国货币网, 安融评级整理

6. 涉雷机构——主承销商排名

根据主承销商的涉雷债券余额进行排序, 筛选风险程度较高的债券主承销商。

(1) 金融行业

表 15: 截至 2022 年 9 月 25 日金融行业涉雷债券所涉主承销商排名 (前 20 名)

排名	主承销商	涉雷债券余额 (亿元)	涉雷债券数量 (只)
1	中信建投证券股份有限公司,中国工商银行股份有限公司,中国农业银行股份有限公司,中国银行股份有限公司,中国邮政储蓄银行股份有限公司,招商银行股份有限公司,光大证券股份有限公司,国开证券股份有限公司	900.00	2
2	中信建投证券股份有限公司,中信证券股份有限公司,中国工商银行股份有限公司,中国农业银行股份有限公司,中国银行股份有限公司,中国邮政储蓄银行股份有限公司,上海浦东发展银行股份有限公司,中银国际证券股份有限公司,招商证券股份有限公司	500.00	1
3	国泰君安证券股份有限公司,中国工商银行股份有限公司,中国银行股份有限公司,海通证券股份有限公司	500.00	1
4	中国工商银行股份有限公司,中国银行股份有限公司,中国建设银行股份有限公司,交通银行股份有限公司,中国邮政储蓄银行股份有限公司,中信建投证券股份有限公司,华泰证券股份有限公司,招商证券股份有限公司,兴业证券股份有限公司,华福证券有限责任公司,广发证券股份有限公司,申万宏源证券有限公司	450.00	2
5	招商证券股份有限公司	388.11	14
6	海通证券股份有限公司,中国国际金融股份有限公司	368.00	8
7	中信建投证券股份有限公司,中信证券股份有限公司,中国工商银行股份有限公司,中国银行股份有限公司,兴业银行股份有限公司	360.00	2
8	中信建投证券股份有限公司,中信证券股份有限公司,中国工商银行股份有限公司,中国银行股份有限公司,招商银行股份有限公司,平安银行股份有限公司,江苏银行股份有限公司,中国国际金融股份有限公司,光大证券股份有限公司,广发证券股份有限公司,海通证券股份有限公司,兴业证券股份有限公司	300.00	1
9	招商证券股份有限公司,中国工商银行股份有限公司,中国农业银行股份有限公司,中国银行股份有限公司,中国建设银行股份有限公司,中国邮政储蓄银行股份有限公司,平安证券股份有限公司,中国国际金融股份有限公司,中信证券股份有限公司,华泰证券股份有限公司	300.00	1

排名	主承销商	涉雷债券余额 (亿元)	涉雷债券数量 (只)
10	国泰君安证券股份有限公司,海通证券股份有限公司,中信建投证券股份有限公司,中国国际金融股份有限公司	300.00	2
11	中信证券股份有限公司	254.77	11
12	华泰联合证券有限责任公司,申万宏源证券有限公司,中国国际金融股份有限公司	247.00	6
13	中信证券股份有限公司,中国国际金融股份有限公司,瑞银证券有限责任公司,摩根士丹利华鑫证券有限责任公司,光大证券股份有限公司,高盛高华证券有限责任公司	241.99	1
14	中国工商银行股份有限公司,中国银行股份有限公司,中国建设银行股份有限公司,交通银行股份有限公司,中国邮政储蓄银行股份有限公司,中信建投证券股份有限公司,华泰证券股份有限公司,招商证券股份有限公司,兴业证券股份有限公司,华福证券有限责任公司,申万宏源证券有限公司	230.00	1
15	平安证券股份有限公司	228.63	58
16	中国国际金融股份有限公司,招商证券股份有限公司,广发证券股份有限公司,中银国际证券股份有限公司,中信建投证券股份有限公司	200.00	1
17	中国工商银行股份有限公司,海通证券股份有限公司,民生证券股份有限公司	200.00	1
18	国泰君安证券股份有限公司,光大证券股份有限公司,平安证券股份有限公司	190.00	8
19	海通证券股份有限公司	189.19	47
20	广发证券股份有限公司	188.00	4

数据来源: wind, 中国债券网, 中国货币网, 安融评级整理

(2) 非金融行业

表 16: 截至 2022 年 9 月 25 日非金融行业涉雷债券所涉主承销商排名 (前 20 名)

排名	主承销商	涉雷债券余额 (亿元)	涉雷债券数量 (只)
1	中信建投证券股份有限公司	291.60	8
2	海通证券股份有限公司,中国民族证券有限责任公司	127.90	8
3	中信证券股份有限公司,中邮证券有限责任公司,中国国际金融股份有限公司	108.00	4

排名	主承销商	涉雷债券余额 (亿元)	涉雷债券数量 (只)
4	中国光大银行股份有限公司	93.00	5
5	国泰君安证券股份有限公司	84.20	4
6	兴业银行股份有限公司	84.00	7
7	招商证券股份有限公司,中信证券股份有限公司,华泰联合证券有限责任公司,广发证券股份有限公司	82.50	3
8	中信证券股份有限公司	74.97	17
9	光大证券股份有限公司	72.09	3
10	中信证券股份有限公司,瑞银证券有限责任公司,中国国际金融有限公司	65.00	2
11	招商银行股份有限公司	64.17	10
12	国开证券股份有限公司	62.55	8
13	上海浦东发展银行股份有限公司	60.00	6
14	平安证券股份有限公司	57.89	8
15	中信银行股份有限公司	55.00	5
16	兴业银行股份有限公司,中信银行股份有限公司	50.00	4
17	中国银河证券股份有限公司	49.68	3
18	光大证券股份有限公司,平安证券有限责任公司,兴业证券股份有限公司	48.00	1
19	招商银行股份有限公司,中国农业银行股份有限公司	45.00	5
20	中信建投证券股份有限公司,国泰君安证券股份有限公司	43.88	3

数据来源: wind, 中国债券网, 中国货币网, 安融评级整理

7.涉雷机构——评级机构排名

根据评级机构的涉雷债券余额进行排序, 筛选风险程度较高的评级机构 (除中债资信)。

(1) 金融行业

表 17: 截至 2022 年 9 月 25 日金融行业涉雷债券所涉评级机构排名

排名	主体评级机构	涉雷债券余额 (亿元)	涉雷债券数量 (只)
1	中诚信国际信用评级有限责任公司	56747.70	3065
2	上海新世纪资信评估投资服务有限公司	34136.53	1367
3	联合资信评估股份有限公司	27291.01	4385
4	标普信用评级(中国)有限公司	15124.28	269
5	东方金诚国际信用评估有限公司	7594.12	1130
6	大公国际资信评估有限公司	965.44	351

排名	主体评级机构	涉雷债券余额 (亿元)	涉雷债券数量 (只)
7	联合资信评估股份有限公司,中诚信国际信用评级有限责任公司	102.77	27
8	安融信用评级有限公司	0.00	0

数据来源: wind, 中国债券网, 中国货币网, 安融评级整理

(2) 非金融行业

表 18: 截至 2022 年 9 月 25 日非金融行业涉雷债券所涉评级机构排名

排名	主体评级机构	涉雷债券余额 (亿元)	涉雷债券数量 (只)
1	中诚信国际信用评级有限责任公司	2197.77	185
2	联合资信评估股份有限公司	1090.69	128
3	东方金诚国际信用评估有限公司	354.75	39
4	上海新世纪资信评估投资服务有限公司	324.27	52
5	大公国际资信评估有限公司	151.47	11
6	中证鹏元资信评估股份有限公司	99.98	25
7	安融信用评级有限公司	0.00	0

数据来源: wind, 中国债券网, 中国货币网, 安融评级整理

附录 1：负面舆情债券筛选规则

负面舆情债券筛选规则

1.根据 wind 债券每日债券重大事件确定负面舆情发行人；

2.筛选负面舆情发行人未到期债券；

3.从种类、评级、行业、区域等维度分类归纳。

附录 2: 负面舆情债券统计明细表

上周 (2022 年 9 月 19 日—2022 年 9 月 25 日) 负面舆情债券统计明细表 (单位: 亿元)

发行人名称	债券名称	债券余额	最新债项评级	企业性质	Wind 行业	主体评级机构
绿景(中国)地产投资有限公司	绿景中国地产 6% N20230811	0.09	--	民营企业	房地产开发	--
绿景(中国)地产投资有限公司	绿景中国地产 6% N20230811	1.75	--	民营企业	房地产开发	--
绿景(中国)地产投资有限公司	绿景中国地产 4% CB20230517	1.00	--	民营企业	房地产开发	联合评级国际有限公司
绿景(中国)地产投资有限公司	绿景中国地产 12% N20230310	4.50	--	民营企业	房地产开发	联合评级国际有限公司
绿景(中国)地产投资有限公司	绿景中国地产 6% N20221207	0.12	--	民营企业	房地产开发	--
绿景(中国)地产投资有限公司	绿景中国地产 6% N20221207	2.23	--	民营企业	房地产开发	--
绿景(中国)地产投资有限公司	绿景中国地产 6% N20221207	0.01	--	民营企业	房地产开发	--
晋能控股煤业集团有限公司	13 同煤债	54.00	AAA	地方国有企业	煤炭与消费燃料	联合资信评估股份有限公司
晋能控股煤业集团有限公司	22 晋煤 Y1	20.00	AAA	地方国有企业	煤炭与消费燃料	联合资信评估股份有限公司
晋能控股煤业集团有限公司	22 晋能煤业 MTN025	--	--	地方国有企业	煤炭与消费燃料	联合资信评估股份有限公司
晋能控股煤业集团有限公司	22 晋能煤业 MTN024	--	AAA	地方国有企业	煤炭与消费燃料	联合资信评估股份有限公司
晋能控股煤业集团有限公司	22 晋能煤业 MTN023	20.00	AAA	地方国有企业	煤炭与消费燃料	联合资信评估股份有限公司
晋能控股煤业集团有限公司	22 晋能煤业 MTN022	10.00	--	地方国有企业	煤炭与消费燃料	联合资信评估股份有限公司
晋能控股煤业集团有限公司	22 晋能煤业 MTN020	10.00	--	地方国有企业	煤炭与消费燃料	联合资信评估股份有限公司
晋能控股煤业集团有限公司	22 晋能煤业 MTN018(科创票据)	20.00	AAA	地方国有企业	煤炭与消费燃料	联合资信评估股份有限公司
晋能控股煤业集团有限公司	22 晋能煤业 MTN017	15.00	--	地方国有企业	煤炭与消费燃料	联合资信评估股份有限公司

发行人名称	债券名称	债券余额	最新债项评级	企业性质	Wind 行业	主体评级机构
晋能控股煤业集团有限公司	22 晋能煤业 MTN016B(科创票据)	10.00	--	地方国有企业	煤炭与消费燃料	联合资信评估股份有限公司
晋能控股煤业集团有限公司	22 晋能煤业 MTN012B(科创票据)	5.00	--	地方国有企业	煤炭与消费燃料	联合资信评估股份有限公司
晋能控股煤业集团有限公司	22 晋能煤业 MTN015(科创票据)	10.00	--	地方国有企业	煤炭与消费燃料	联合资信评估股份有限公司
晋能控股煤业集团有限公司	22 晋能煤业 MTN014(科创票据)	15.00	--	地方国有企业	煤炭与消费燃料	联合资信评估股份有限公司
晋能控股煤业集团有限公司	22 晋能煤业 MTN011	10.00	--	地方国有企业	煤炭与消费燃料	联合资信评估股份有限公司
晋能控股煤业集团有限公司	22 晋能煤业 MTN009B	5.00	AAA	地方国有企业	煤炭与消费燃料	联合资信评估股份有限公司
晋能控股煤业集团有限公司	22 晋能煤业 MTN010	10.00	--	地方国有企业	煤炭与消费燃料	联合资信评估股份有限公司
晋能控股煤业集团有限公司	22 晋能煤业 MTN008	10.00	AAA	地方国有企业	煤炭与消费燃料	联合资信评估股份有限公司
晋能控股煤业集团有限公司	22 晋能煤业 MTN006	20.00	AAA	地方国有企业	煤炭与消费燃料	联合资信评估股份有限公司
晋能控股煤业集团有限公司	20 同煤 03	11.00	--	地方国有企业	煤炭与消费燃料	联合资信评估股份有限公司
晋能控股煤业集团有限公司	22 晋能煤业 MTN004	5.00	AAA	地方国有企业	煤炭与消费燃料	联合资信评估股份有限公司
晋能控股煤业集团有限公司	22 晋能煤业 MTN003	10.00	AAA	地方国有企业	煤炭与消费燃料	联合资信评估股份有限公司
晋能控股煤业集团有限公司	22 晋能煤业 PPN006	10.00	--	地方国有企业	煤炭与消费燃料	联合资信评估股份有限公司
晋能控股煤业集团有限公司	20 同煤 02	14.69	--	地方国有企业	煤炭与消费燃料	联合资信评估股份有限公司
晋能控股煤业集团有限公司	22 晋能煤业 PPN005	10.00	--	地方国有企业	煤炭与消费燃料	联合资信评估股份有限公司
晋能控股煤业集团有限公司	20 同煤 01	6.15	--	地方国有企业	煤炭与消费燃料	联合资信评估股份有限公司
晋能控股煤业集团有限公司	22 晋能煤业 PPN004	10.00	--	地方国有企业	煤炭与消费燃料	联合资信评估股份有限公司

发行人名称	债券名称	债券余额	最新债项评级	企业性质	Wind 行业	主体评级机构
晋能控股煤业集团有限公司	22 晋能煤业 PPN003	20.00	--	地方国有企业	煤炭与消费燃料	联合资信评估股份有限公司
晋能控股煤业集团有限公司	22 晋能煤业 PPN002	20.00	--	地方国有企业	煤炭与消费燃料	联合资信评估股份有限公司
晋能控股煤业集团有限公司	22 晋能煤业 PPN001	10.00	--	地方国有企业	煤炭与消费燃料	联合资信评估股份有限公司
晋能控股煤业集团有限公司	21 晋煤 Y1	15.00	--	地方国有企业	煤炭与消费燃料	联合资信评估股份有限公司
晋能控股煤业集团有限公司	21 晋能煤业 PPN007	5.00	--	地方国有企业	煤炭与消费燃料	联合资信评估股份有限公司
晋能控股煤业集团有限公司	21 晋能煤业 PPN006	10.00	--	地方国有企业	煤炭与消费燃料	联合资信评估股份有限公司
晋能控股煤业集团有限公司	21 晋能煤业 PPN005	10.00	--	地方国有企业	煤炭与消费燃料	联合资信评估股份有限公司
晋能控股煤业集团有限公司	21 晋能煤业 PPN004	10.00	--	地方国有企业	煤炭与消费燃料	联合资信评估股份有限公司
晋能控股煤业集团有限公司	21 晋能煤业 PPN003	10.00	--	地方国有企业	煤炭与消费燃料	联合资信评估股份有限公司
晋能控股煤业集团有限公司	21 晋煤 05	5.30	--	地方国有企业	煤炭与消费燃料	联合资信评估股份有限公司
晋能控股煤业集团有限公司	22 晋能煤业 MTN019	10.00	--	地方国有企业	煤炭与消费燃料	联合资信评估股份有限公司
晋能控股煤业集团有限公司	21 晋煤 04	8.00	--	地方国有企业	煤炭与消费燃料	联合资信评估股份有限公司
晋能控股煤业集团有限公司	21 晋煤 03	8.35	--	地方国有企业	煤炭与消费燃料	联合资信评估股份有限公司
晋能控股煤业集团有限公司	21 晋能煤业 PPN002	10.00	--	地方国有企业	煤炭与消费燃料	联合资信评估股份有限公司
晋能控股煤业集团有限公司	22 晋能煤业 MTN016A(科创票据)	10.00	--	地方国有企业	煤炭与消费燃料	联合资信评估股份有限公司
晋能控股煤业集团有限公司	22 晋能煤业 MTN012A(科创票据)	5.00	--	地方国有企业	煤炭与消费燃料	联合资信评估股份有限公司
晋能控股煤业集团有限公司	21 晋煤 02	5.00	--	地方国有企业	煤炭与消费燃料	联合资信评估股份有限公司

发行人名称	债券名称	债券余额	最新债项评级	企业性质	Wind 行业	主体评级机构
晋能控股煤业集团有限公司	21 晋能煤业 PPN001	5.00	--	地方国有企业	煤炭与消费燃料	联合资信评估股份有限公司
晋能控股煤业集团有限公司	22 晋能煤业 MTN013(科创票据)	10.00	--	地方国有企业	煤炭与消费燃料	联合资信评估股份有限公司
晋能控股煤业集团有限公司	19 大同煤矿 MTN003	25.00	AAA	地方国有企业	煤炭与消费燃料	联合资信评估股份有限公司
晋能控股煤业集团有限公司	22 晋能煤业 MTN009A	5.00	AAA	地方国有企业	煤炭与消费燃料	联合资信评估股份有限公司
晋能控股煤业集团有限公司	22 晋能煤业 MTN005	10.00	AAA	地方国有企业	煤炭与消费燃料	联合资信评估股份有限公司
晋能控股煤业集团有限公司	22 晋能煤业 MTN007	15.00	--	地方国有企业	煤炭与消费燃料	联合资信评估股份有限公司
晋能控股煤业集团有限公司	22 晋能煤业 MTN002	10.00	AAA	地方国有企业	煤炭与消费燃料	联合资信评估股份有限公司
晋能控股煤业集团有限公司	22 晋能煤业 MTN001	15.00	--	地方国有企业	煤炭与消费燃料	联合资信评估股份有限公司
晋能控股煤业集团有限公司	21 晋煤 07	8.50	--	地方国有企业	煤炭与消费燃料	联合资信评估股份有限公司
晋能控股煤业集团有限公司	20 同煤 06	1.07	--	地方国有企业	煤炭与消费燃料	联合资信评估股份有限公司
晋能控股煤业集团有限公司	20 大同煤矿 PPN012	7.45	--	地方国有企业	煤炭与消费燃料	联合资信评估股份有限公司
晋能控股煤业集团有限公司	20 同煤 05	10.09	--	地方国有企业	煤炭与消费燃料	联合资信评估股份有限公司
晋能控股煤业集团有限公司	21 晋能煤业 MTN002	10.00	--	地方国有企业	煤炭与消费燃料	联合资信评估股份有限公司
晋能控股煤业集团有限公司	21 晋能煤业 MTN001	20.00	AAA	地方国有企业	煤炭与消费燃料	联合资信评估股份有限公司
晋能控股煤业集团有限公司	18 大同煤矿 MTN006	22.10	AAA	地方国有企业	煤炭与消费燃料	联合资信评估股份有限公司
晋能控股煤业集团有限公司	18 大同煤矿 MTN005	0.79	AAA	地方国有企业	煤炭与消费燃料	联合资信评估股份有限公司
晋能控股煤业集团有限公司	18 大同煤矿 MTN004	1.00	AAA	地方国有企业	煤炭与消费燃料	联合资信评估股份有限公司
晋能控股煤业集团有限公司	18 大同煤矿 MTN003	0.10	AAA	地方国有企业	煤炭与消费燃料	联合资信评估股份有限公司

发行人名称	债券名称	债券余额	最新债项评级	企业性质	Wind 行业	主体评级机构
晋能控股煤业集团有限公司	18 同煤 03	14.30	--	地方国有企业	煤炭与消费燃料	联合资信评估股份有限公司
晋能控股煤业集团有限公司	20 大同煤矿 PPN006	5.00	--	地方国有企业	煤炭与消费燃料	联合资信评估股份有限公司
晋能控股煤业集团有限公司	20 大同煤矿 MTN005	15.00	AAA	地方国有企业	煤炭与消费燃料	联合资信评估股份有限公司
晋能控股煤业集团有限公司	20 大同煤矿 PPN007	5.00	--	地方国有企业	煤炭与消费燃料	联合资信评估股份有限公司
晋能控股煤业集团有限公司	20 大同煤矿 PPN004	6.00	--	地方国有企业	煤炭与消费燃料	联合资信评估股份有限公司
晋能控股煤业集团有限公司	18 同煤 01	9.37	--	地方国有企业	煤炭与消费燃料	联合资信评估股份有限公司
晋能控股煤业集团有限公司	20 大同煤矿 PPN002	5.00	--	地方国有企业	煤炭与消费燃料	联合资信评估股份有限公司
晋能控股煤业集团有限公司	20 大同煤矿 PPN003	5.00	--	地方国有企业	煤炭与消费燃料	联合资信评估股份有限公司
晋能控股煤业集团有限公司	20 大同煤矿 MTN001	13.00	AAA	地方国有企业	煤炭与消费燃料	联合资信评估股份有限公司
晋能控股煤业集团有限公司	20 大同煤矿 PPN001	5.00	--	地方国有企业	煤炭与消费燃料	联合资信评估股份有限公司
晋能控股煤业集团有限公司	21 晋能煤业 CP006	10.00	--	地方国有企业	煤炭与消费燃料	联合资信评估股份有限公司
晋能控股煤业集团有限公司	19 大同煤矿 PPN011	15.00	--	地方国有企业	煤炭与消费燃料	联合资信评估股份有限公司
晋能控股煤业集团有限公司	19 大同煤矿 MTN004	10.00	AAA	地方国有企业	煤炭与消费燃料	联合资信评估股份有限公司
晋能控股煤业集团有限公司	21 晋能煤业 CP005	10.00	--	地方国有企业	煤炭与消费燃料	联合资信评估股份有限公司
晋能控股煤业集团有限公司	21 晋能煤业 CP004	15.00	--	地方国有企业	煤炭与消费燃料	联合资信评估股份有限公司
晋能控股煤业集团有限公司	21 晋煤 D1	15.00	--	地方国有企业	煤炭与消费燃料	联合资信评估股份有限公司
晋能控股煤业集团有限公司	20 同煤 04	0.06	--	地方国有企业	煤炭与消费燃料	联合资信评估股份有限公司
银川通联资本投资运营有限公司	22 银川通联 MTN001	10.00	--	地方国有企业	综合类行业	穆迪公司

发行人名称	债券名称	债券余额	最新债项评级	企业性质	Wind 行业	主体评级机构
银川通联资本投资运营有限公司	21 通联 02	2.50	--	地方国有企业	综合类行业	穆迪公司
银川通联资本投资运营有限公司	21 通联 01	5.00	--	地方国有企业	综合类行业	穆迪公司
银川通联资本投资运营有限公司	21 银川通联 MTN002	5.00	--	地方国有企业	综合类行业	穆迪公司
银川通联资本投资运营有限公司	20 银川通联 MTN002	2.00	AA+	地方国有企业	综合类行业	穆迪公司
银川通联资本投资运营有限公司	通联资本 4.45% B20230610(重开)	--	--	地方国有企业	综合类行业	穆迪公司
银川通联资本投资运营有限公司	通联资本 4.45% B20230610	3.00	--	地方国有企业	综合类行业	穆迪公司
银川通联资本投资运营有限公司	20 银川通联 MTN001	10.00	AA+	地方国有企业	综合类行业	穆迪公司
银川通联资本投资运营有限公司	18 银川通联 MTN003	5.00	AA+	地方国有企业	综合类行业	穆迪公司
银川通联资本投资运营有限公司	18 银川通联 MTN002	5.00	AA+	地方国有企业	综合类行业	穆迪公司
银川通联资本投资运营有限公司	18 银川通联 MTN001	5.00	AA+	地方国有企业	综合类行业	穆迪公司
银川通联资本投资运营有限公司	21 银川通联 CP001	4.00	--	地方国有企业	综合类行业	穆迪公司
中骏集团控股有限公司	中骏集团控股 6% N20260204	3.50	--	民营企业	房地产开发	惠誉国际信用评级有限公司
中骏集团控股有限公司	中骏集团控股 7% N20250502	5.00	--	民营企业	房地产开发	惠誉国际信用评级有限公司
中骏集团控股有限公司	中骏集团控股 5.95% N20240929(重开)	--	--	民营企业	房地产开发	惠誉国际信用评级有限公司
中骏集团控股有限公司	中骏集团控股 5.95% N20240929	4.50	--	民营企业	房地产开发	惠誉国际信用评级有限公司
中骏集团控股有限公司	中骏集团控股 7.375% N20240409(重开)	--	--	民营企业	房地产开发	惠誉国际信用评级有限公司
中骏集团控股有限公司	中骏集团控股 7.375% N20240409	5.00	--	民营企业	房地产开发	惠誉国际信用评级有限公司

发行人名称	债券名称	债券余额	最新债项评级	企业性质	Wind 行业	主体评级机构
中骏集团控股有限公司	中骏集团控股 7.25% N20230419	5.00	--	民营企业	房地产开发	惠誉国际信用评级有限公司
碧桂园控股有限公司	碧 RE1 优	15.45	AAA	民营企业	房地产开发	穆迪公司
碧桂园控股有限公司	碧 RE1 次	1.72	--	民营企业	房地产开发	穆迪公司
碧桂园控股有限公司	碧桂园 3.3% N20310112	7.00	--	民营企业	房地产开发	穆迪公司
碧桂园控股有限公司	碧桂园 3.875% N20301022	5.00	--	民营企业	房地产开发	穆迪公司
碧桂园控股有限公司	碧桂园 4.8% N20300806	5.00	--	民营企业	房地产开发	穆迪公司
碧桂园控股有限公司	碧桂园 5.625% N20300114	4.50	--	民营企业	房地产开发	穆迪公司
碧桂园控股有限公司	碧桂园 5.125% N20270114	5.50	--	民营企业	房地产开发	穆迪公司
碧桂园控股有限公司	碧桂园 5.625% B20261215	3.50	--	民营企业	房地产开发	穆迪公司
碧桂园控股有限公司	碧桂园 4.95% CB20260728	39.00	--	民营企业	房地产开发	--
碧桂园控股有限公司	碧桂园 2.7% N20260712	7.00	--	民营企业	房地产开发	穆迪公司
碧桂园控股有限公司	碧桂园 2.7% N20260712(重开)	--	--	民营企业	房地产开发	穆迪公司
碧桂园控股有限公司	碧桂园 7.25% N20260408	13.45	--	民营企业	房地产开发	穆迪公司
碧桂园控股有限公司	碧桂园 4.2% N20260206	5.00	--	民营企业	房地产开发	穆迪公司
碧桂园控股有限公司	碧桂园 3.125% N20251022(重开)	--	--	民营企业	房地产开发	穆迪公司
碧桂园控股有限公司	碧桂园 3.125% N20251022	5.00	--	民营企业	房地产开发	穆迪公司
碧桂园控股有限公司	碧桂园 6.15% N20250917	5.00	--	民营企业	房地产开发	穆迪公司
碧桂园控股有限公司	碧桂园 5.40% N20250527	5.44	--	民营企业	房地产开发	穆迪公司

发行人名称	债券名称	债券余额	最新债项评级	企业性质	Wind 行业	主体评级机构
碧桂园控股有限公司	碧桂园 5.125% N20250117	6.00	--	民营企业	房地产开发	穆迪公司
碧桂园控股有限公司	碧桂园 6.5% N20240408	5.50	--	民营企业	房地产开发	穆迪公司
碧桂园控股有限公司	碧桂园 8% N20240127	10.00	--	民营企业	房地产开发	穆迪公司
碧桂园控股有限公司	16 碧园 05	39.04	AAA	民营企业	房地产开发	穆迪公司
碧桂园控股有限公司	碧桂园地产 6.6% N20230223	0.51	--	民营企业	房地产经营公司	穆迪公司
碧桂园控股有限公司	碧桂园 4.750% N20230117	6.10	--	民营企业	房地产开发	穆迪公司
中国东方资产管理股份有限公司	22 东方次	0.03	--	中央国有企业	特殊金融服务	中诚信国际信用评级有限责任公司
中国东方资产管理股份有限公司	22 东方优	2.67	AAA	中央国有企业	特殊金融服务	中诚信国际信用评级有限责任公司
中国东方资产管理股份有限公司	欲晓 26 次	0.86	--	中央国有企业	特殊金融服务	中诚信国际信用评级有限责任公司
中国东方资产管理股份有限公司	欲晓 26A2	31.30	AAA	中央国有企业	特殊金融服务	中诚信国际信用评级有限责任公司
中国东方资产管理股份有限公司	欲晓 26A1	33.50	AAA	中央国有企业	特殊金融服务	中诚信国际信用评级有限责任公司
中国东方资产管理股份有限公司	欲晓 26A3	20.00	AAA	中央国有企业	特殊金融服务	中诚信国际信用评级有限责任公司
中国东方资产管理股份有限公司	25 欲晓次	0.86	--	中央国有企业	特殊金融服务	中诚信国际信用评级有限责任公司
中国东方资产管理股份有限公司	25 欲晓 A1	29.70	AAA	中央国有企业	特殊金融服务	中诚信国际信用评级有限责任公司

发行人名称	债券名称	债券余额	最新债项评级	企业性质	Wind 行业	主体评级机构
中国东方资产管理股份有限公司	25 欲晓 A3	20.54	AAA	中央国有企业	特殊金融服务	中诚信国际信用评级有限责任公司
中国东方资产管理股份有限公司	25 欲晓 A2	34.50	AAA	中央国有企业	特殊金融服务	中诚信国际信用评级有限责任公司
中国东方资产管理股份有限公司	24 欲晓 A1	16.70	AAA	中央国有企业	特殊金融服务	中诚信国际信用评级有限责任公司
中国东方资产管理股份有限公司	24 欲晓 A2	26.50	AAA	中央国有企业	特殊金融服务	中诚信国际信用评级有限责任公司
中国东方资产管理股份有限公司	24 欲晓 A3	20.20	AAA	中央国有企业	特殊金融服务	中诚信国际信用评级有限责任公司
中国东方资产管理股份有限公司	24 欲晓次	0.65	--	中央国有企业	特殊金融服务	中诚信国际信用评级有限责任公司
中国东方资产管理股份有限公司	22 东方债 01BC	100.00	AAA	中央国有企业	特殊金融服务	中诚信国际信用评级有限责任公司
中国东方资产管理股份有限公司	21 东元 1 优先_bc	8.27	AAA	中央国有企业	特殊金融服务	中诚信国际信用评级有限责任公司
中国东方资产管理股份有限公司	21 东元 1C_bc	5.80	--	中央国有企业	特殊金融服务	中诚信国际信用评级有限责任公司
中国东方资产管理股份有限公司	欲晓 23A2	27.60	AAA	中央国有企业	特殊金融服务	中诚信国际信用评级有限责任公司
中国东方资产管理股份有限公司	欲晓 23 次	0.57	--	中央国有企业	特殊金融服务	中诚信国际信用评级有限责任公司
中国东方资产管理股份有限公司	欲晓 22 次	0.73	--	中央国有企业	特殊金融服务	中诚信国际信用评级有限责任公司

发行人名称	债券名称	债券余额	最新债项评级	企业性质	Wind 行业	主体评级机构
中国东方资产管理股份有限公司	欲晓 22A2	35.30	AAA	中央国有企业	特殊金融服务	中诚信国际信用评级有限责任公司
中国东方资产管理股份有限公司	欲晓 21 次	0.72	--	中央国有企业	特殊金融服务	中诚信国际信用评级有限责任公司
中国东方资产管理股份有限公司	欲晓 21A2	35.30	AAA	中央国有企业	特殊金融服务	中诚信国际信用评级有限责任公司
中国东方资产管理股份有限公司	20 欲晓次	0.87	--	中央国有企业	特殊金融服务	中诚信国际信用评级有限责任公司
中国东方资产管理股份有限公司	20 欲晓 A2	44.33	AAA	中央国有企业	特殊金融服务	中诚信国际信用评级有限责任公司
中国东方资产管理股份有限公司	20 东元 1C	2.65	--	中央国有企业	特殊金融服务	中诚信国际信用评级有限责任公司
中国东方资产管理股份有限公司	20 东方资本债 01	100.00	AAA	中央国有企业	特殊金融服务	中诚信国际信用评级有限责任公司
中国东方资产管理股份有限公司	20 东方债 02BC	70.00	AAA	中央国有企业	特殊金融服务	中诚信国际信用评级有限责任公司
中国东方资产管理股份有限公司	19 东方二级资本债 01BC	50.00	AAA	中央国有企业	特殊金融服务	中诚信国际信用评级有限责任公司
中国东方资产管理股份有限公司	19 东方债 03BC	60.00	AAA	中央国有企业	特殊金融服务	中诚信国际信用评级有限责任公司
中国东方资产管理股份有限公司	19 东方债 02BC(品种二)	50.00	AAA	中央国有企业	特殊金融服务	中诚信国际信用评级有限责任公司
中国东方资产管理股份有限公司	19 东方债 01BC	40.00	AAA	中央国有企业	特殊金融服务	中诚信国际信用评级有限责任公司

发行人名称	债券名称	债券余额	最新债项评级	企业性质	Wind 行业	主体评级机构
中国东方资产管理股份有限公司	18 东方债 02BC(品种二)	10.00	AAA	中央国有企业	特殊金融服务	中诚信国际信用评级有限责任公司
中国东方资产管理股份有限公司	18 东方债 02BC(品种三)	50.00	AAA	中央国有企业	特殊金融服务	中诚信国际信用评级有限责任公司
中国东方资产管理股份有限公司	18 东方债 01BC(品种二)	100.00	AAA	中央国有企业	特殊金融服务	中诚信国际信用评级有限责任公司
中国华融资产管理股份有限公司	中国华融 4.25% 永续债	2.50	--	中央国有企业	资产管理与托管银行	--
中国华融资产管理股份有限公司	中国华融 4.00% 永续债	7.00	--	中央国有企业	资产管理与托管银行	--
中国华融资产管理股份有限公司	中国华融 4.95% B20471107	7.00	--	中央国有企业	资产管理与托管银行	--
中国华融资产管理股份有限公司	中国华融 5.5% B20470427	2.00	--	中央国有企业	资产管理与托管银行	--
中国华融资产管理股份有限公司	中国华融 3.625% B20300930	3.50	--	中央国有企业	资产管理与托管银行	--
中国华融资产管理股份有限公司	HUARONG FINANCE 3.375% N20300224	7.00	--	中央国有企业	资产管理与托管银行	--
中国华融资产管理股份有限公司	中国华融 3.875% B20291113	5.00	--	中央国有企业	资产管理与托管银行	--
中国华融资产管理股份有限公司	中国华融 4.50% B20290529	7.00	--	中央国有企业	资产管理与托管银行	--
中国华融资产管理股份有限公司	18 华融二级资本债 01	100.00	AAA	中央国有企业	资产管理与托管银行	标准普尔评级服务公司

发行人名称	债券名称	债券余额	最新债项评级	企业性质	Wind 行业	主体评级机构
中国华融资产管理股份有限公司	中国华融 4.25% B20271107	11.00	--	中央国有企业	资产管理与托管银行	--
中国华融资产管理股份有限公司	中国华融 4.75% B20270427	8.50	--	中央国有企业	资产管理与托管银行	--
中国华融资产管理股份有限公司	中国华融 4.875% B20261122	6.50	--	中央国有企业	资产管理与托管银行	--
中国华融资产管理股份有限公司	中国华融 4.625% B20260603	9.00	--	中央国有企业	资产管理与托管银行	--
中国华融资产管理股份有限公司	中国华融 5% B20251119	8.00	--	中央国有企业	资产管理与托管银行	--
中国华融资产管理股份有限公司	HUARONG FINANCE FRN N20250224	3.00	--	中央国有企业	资产管理与托管银行	--
中国华融资产管理股份有限公司	中国华融 5.5% B20250116	14.00	--	中央国有企业	资产管理与托管银行	--
中国华融资产管理股份有限公司	19 中国华融债 01(品种二)	60.00	AAA	中央国有企业	资产管理与托管银行	标准普尔评级服务公司
中国华融资产管理股份有限公司	中国华融 3.250% N20241113	5.00	--	中央国有企业	资产管理与托管银行	--
中国华融资产管理股份有限公司	20 华通 1C	5.00	--	中央国有企业	资产管理与托管银行	标准普尔评级服务公司
中国华融资产管理股份有限公司	中国华融 3.75% N20240529	9.00	--	中央国有企业	资产管理与托管银行	--
中国华融资产管理股份有限公司	华元 01 次	2.06	--	中央国有企业	资产管理与托管银行	标准普尔评级服务公司

发行人名称	债券名称	债券余额	最新债项评级	企业性质	Wind 行业	主体评级机构
中国华融资产管理股份有限公司	中国华融 2.125% N20230930	6.00	--	中央国有企业	资产管理与托管银行	--
中国华融资产管理股份有限公司	中国华融 FRN N20230703	5.50	--	中央国有企业	资产管理与托管银行	--
中国华融资产管理股份有限公司	PR01A6	12.20	AAA	中央国有企业	资产管理与托管银行	标准普尔评级服务公司
中国华融资产管理股份有限公司	HUARONG FINANCE FRN N20230224	4.00	--	中央国有企业	资产管理与托管银行	--
中国华融资产管理股份有限公司	HUARONG FINANCE 2.5% N20230224	4.00	--	中央国有企业	资产管理与托管银行	--
中国华融资产管理股份有限公司	20 华通 1 优先	0.27	AAA	中央国有企业	资产管理与托管银行	标准普尔评级服务公司
中国华融资产管理股份有限公司	19 中国华融债 01(品种一)	190.00	AAA	中央国有企业	资产管理与托管银行	标准普尔评级服务公司
中国华融资产管理股份有限公司	中国华融 FRN N20221107	6.00	--	中央国有企业	资产管理与托管银行	--
中国华融资产管理股份有限公司	华元 02 次	3.64	--	中央国有企业	资产管理与托管银行	标准普尔评级服务公司
中国华融资产管理股份有限公司	PR02A4	4.53	AAA	中央国有企业	资产管理与托管银行	标准普尔评级服务公司
中国信达资产管理股份有限公司	中国信达 4.4% 永续债	--	--	中央国有企业	资产管理与托管银行	联合资信评估股份有限公司
中国信达资产管理股份有限公司	中国信达 4.45% 永续债	32.00	--	中央国有企业	资产管理与托管银行	联合资信评估股份有限公司

发行人名称	债券名称	债券余额	最新债项评级	企业性质	Wind 行业	主体评级机构
中国信达资产管理股份有限公司	信达香港 5% B20480208	2.00	--	中央国有企业	资产管理与托管银行	穆迪公司
中国信达资产管理股份有限公司	20 信达二级资本债 01	80.00	AAA	中央国有企业	资产管理与托管银行	联合资信评估股份有限公司
中国信达资产管理股份有限公司	20 中国信达债 02BC(品种二)	100.00	AAA	中央国有企业	资产管理与托管银行	联合资信评估股份有限公司
中国信达资产管理股份有限公司	20 中国信达债 01BC	100.00	AAA	中央国有企业	资产管理与托管银行	联合资信评估股份有限公司
中国信达资产管理股份有限公司	信达金融(2014)II 5.2% B20300211	1.00	--	中央国有企业	资产管理与托管银行	--
中国信达资产管理股份有限公司	信达金融(2014)II 5.2% B20291205	3.20	--	中央国有企业	资产管理与托管银行	--
中国信达资产管理股份有限公司	信达香港 4.75% B20290221	6.00	--	中央国有企业	资产管理与托管银行	穆迪公司
中国信达资产管理股份有限公司	18 中国信达债 02	110.00	AAA	中央国有企业	资产管理与托管银行	联合资信评估股份有限公司
中国信达资产管理股份有限公司	信达香港 4.750% B20280208	12.00	--	中央国有企业	资产管理与托管银行	穆迪公司
中国信达资产管理股份有限公司	18 中国信达债 01	150.00	AAA	中央国有企业	资产管理与托管银行	联合资信评估股份有限公司
中国信达资产管理股份有限公司	17 中国信达债 03	240.00	AAA	中央国有企业	资产管理与托管银行	联合资信评估股份有限公司
中国信达资产管理股份有限公司	信达香港 4.4% B20270309	7.00	--	中央国有企业	资产管理与托管银行	穆迪公司

发行人名称	债券名称	债券余额	最新债项评级	企业性质	Wind 行业	主体评级机构
中国信达资产管理股份有限公司	22 中国信达债 01	120.00	AAA	中央国有企业	资产管理与托管银行	联合资信评估股份有限公司
中国信达资产管理股份有限公司	21 中国信达债 01	100.00	AAA	中央国有企业	资产管理与托管银行	联合资信评估股份有限公司
中国信达资产管理股份有限公司	15 中国信达债 05	100.00	AAA	中央国有企业	资产管理与托管银行	联合资信评估股份有限公司
中国信达资产管理股份有限公司	信达香港 4.25% B20250423	17.00	--	中央国有企业	资产管理与托管银行	穆迪公司
中国信达资产管理股份有限公司	信达香港 4.25% B20250423	17.00	--	中央国有企业	资产管理与托管银行	穆迪公司
中国信达资产管理股份有限公司	信达香港 4.375% N20250208	3.00	--	中央国有企业	资产管理与托管银行	穆迪公司
中国信达资产管理股份有限公司	中国信达 5.625% B20240514	5.00	--	中央国有企业	资产管理与托管银行	穆迪公司
中国信达资产管理股份有限公司	中国信达 5.625% N20240514	5.00	--	中央国有企业	资产管理与托管银行	穆迪公司
中国信达资产管理股份有限公司	明远 04 次	0.10	--	中央国有企业	资产管理与托管银行	联合资信评估股份有限公司
中国信达资产管理股份有限公司	明远 04A3	42.50	AAA	中央国有企业	资产管理与托管银行	联合资信评估股份有限公司
中国信达资产管理股份有限公司	信达香港 4.1% N20240309	7.00	--	中央国有企业	资产管理与托管银行	穆迪公司
中国信达资产管理股份有限公司	信达香港 4% N20240221	2.00	--	中央国有企业	资产管理与托管银行	穆迪公司

发行人名称	债券名称	债券余额	最新债项评级	企业性质	Wind 行业	主体评级机构
中国信达资产管理股份有限公司	明远 03 次	0.16	--	中央国有企业	资产管理与托管银行	联合资信评估股份有限公司
中国信达资产管理股份有限公司	明远 03A3	30.00	AAA	中央国有企业	资产管理与托管银行	联合资信评估股份有限公司
中国信达资产管理股份有限公司	明远 02 次	0.10	--	中央国有企业	资产管理与托管银行	联合资信评估股份有限公司
中国信达资产管理股份有限公司	明远 02A3	30.00	AAA	中央国有企业	资产管理与托管银行	联合资信评估股份有限公司
中国信达资产管理股份有限公司	致远 09A3	15.50	AAA	中央国有企业	资产管理与托管银行	联合资信评估股份有限公司
中国信达资产管理股份有限公司	致远 09 次	0.12	--	中央国有企业	资产管理与托管银行	联合资信评估股份有限公司
中国信达资产管理股份有限公司	致远 04 次	0.18	--	中央国有企业	资产管理与托管银行	联合资信评估股份有限公司
中国信达资产管理股份有限公司	致远 04A5	24.50	AAA	中央国有企业	资产管理与托管银行	联合资信评估股份有限公司
中国信达资产管理股份有限公司	21 信瑞 1C	1.21	--	中央国有企业	资产管理与托管银行	联合资信评估股份有限公司
中国信达资产管理股份有限公司	信和 02B	1.14	AA-	中央国有企业	资产管理与托管银行	联合资信评估股份有限公司
中国信达资产管理股份有限公司	信和 02A	45.71	AAA	中央国有企业	资产管理与托管银行	联合资信评估股份有限公司
中国信达资产管理股份有限公司	信和 02 次	2.53	--	中央国有企业	资产管理与托管银行	联合资信评估股份有限公司

发行人名称	债券名称	债券余额	最新债项评级	企业性质	Wind 行业	主体评级机构
中国信达资产管理股份有限公司	信润 02A6	4.30	AAA	中央国有企业	资产管理与托管银行	联合资信评估股份有限公司
中国信达资产管理股份有限公司	信润 02 次	0.19	--	中央国有企业	资产管理与托管银行	联合资信评估股份有限公司
中国信达资产管理股份有限公司	20 中国信达债 02BC(品种一)	50.00	AAA	中央国有企业	资产管理与托管银行	联合资信评估股份有限公司
中国信达资产管理股份有限公司	致远 04A4	28.00	AAA	中央国有企业	资产管理与托管银行	联合资信评估股份有限公司
中国信达资产管理股份有限公司	致远 05A4	20.40	AAA	中央国有企业	资产管理与托管银行	联合资信评估股份有限公司
中国信达资产管理股份有限公司	致远 05 次	0.15	--	中央国有企业	资产管理与托管银行	联合资信评估股份有限公司
中国信达资产管理股份有限公司	信达香港 3.875% N20230208	8.00	--	中央国有企业	资产管理与托管银行	穆迪公司
中国信达资产管理股份有限公司	信润 01A5	21.00	AAA	中央国有企业	资产管理与托管银行	联合资信评估股份有限公司
中国信达资产管理股份有限公司	信润 01 次	0.12	--	中央国有企业	资产管理与托管银行	联合资信评估股份有限公司
中国信达资产管理股份有限公司	明远 01A3	30.00	AAA	中央国有企业	资产管理与托管银行	联合资信评估股份有限公司
中国信达资产管理股份有限公司	明远 01 次	0.19	--	中央国有企业	资产管理与托管银行	联合资信评估股份有限公司
中国信达资产管理股份有限公司	PR06A7	0.63	AAA	中央国有企业	资产管理与托管银行	联合资信评估股份有限公司

发行人名称	债券名称	债券余额	最新债项评级	企业性质	Wind 行业	主体评级机构
中国信达资产管理股份有限公司	信泽 06A6	3.90	AAA	中央国有企业	资产管理与托管银行	联合资信评估股份有限公司
中国信达资产管理股份有限公司	信泽 06 次	0.17	--	中央国有企业	资产管理与托管银行	联合资信评估股份有限公司
中国信达资产管理股份有限公司	致远 07 次	0.11	--	中央国有企业	资产管理与托管银行	联合资信评估股份有限公司
中国信达资产管理股份有限公司	致远 07A3	19.80	AAA	中央国有企业	资产管理与托管银行	联合资信评估股份有限公司
中国长城资产管理股份有限公司	长兴 11A2	35.00	--	中央国有企业	特殊金融服务	穆迪公司
中国长城资产管理股份有限公司	长兴 11A1	35.00	--	中央国有企业	特殊金融服务	穆迪公司
中国长城资产管理股份有限公司	长兴 11 次	0.20	--	中央国有企业	特殊金融服务	穆迪公司
中国长城资产管理股份有限公司	长兴 10 次	0.20	--	中央国有企业	特殊金融服务	穆迪公司
中国长城资产管理股份有限公司	长兴 10A1	12.50	--	中央国有企业	特殊金融服务	穆迪公司
中国长城资产管理股份有限公司	长兴 10A2	57.50	--	中央国有企业	特殊金融服务	穆迪公司
中国长城资产管理股份有限公司	长兴 09A2	51.40	--	中央国有企业	特殊金融服务	穆迪公司
中国长城资产管理股份有限公司	长兴 09 次	0.20	--	中央国有企业	特殊金融服务	穆迪公司
中国长城资产管理股份有限公司	22 长城金融债 01BC	100.00	--	中央国有企业	特殊金融服务	穆迪公司
中国长城资产管理股份有限公司	长兴 05A2	27.30	--	中央国有企业	特殊金融服务	穆迪公司
中国长城资产管理股份有限公司	长兴 05 次	0.20	--	中央国有企业	特殊金融服务	穆迪公司
中国长城资产管理股份有限公司	21 长城资本债 01BC	100.00	--	中央国有企业	特殊金融服务	穆迪公司

发行人名称	债券名称	债券余额	最新债项评级	企业性质	Wind 行业	主体评级机构
中国长城资产管理股份有限公司	19 长城债 02BC(品种二)	70.00	--	中央国有企业	特殊金融服务	穆迪公司
中国长城资产管理股份有限公司	19 长城债 01(品种二)	50.00	--	中央国有企业	特殊金融服务	穆迪公司
中国长城资产管理股份有限公司	18 长城二级资本债 01	75.00	--	中央国有企业	特殊金融服务	穆迪公司
弘阳地产集团有限公司	弘阳地产 7.3% N20250113	3.50	--	民营企业	多样化房地产活动	穆迪公司
弘阳地产集团有限公司	弘阳地产 7.3% N20240521	2.10	--	民营企业	多样化房地产活动	穆迪公司
弘阳地产集团有限公司	弘阳地产 9.5% N20230920	2.00	--	民营企业	多样化房地产活动	穆迪公司
弘阳地产集团有限公司	弘阳地产 9.70% N20230416(重开)	--	--	民营企业	多样化房地产活动	穆迪公司
弘阳地产集团有限公司	弘阳地产 9.70% N20230416	4.55	--	民营企业	多样化房地产活动	穆迪公司
弘阳地产集团有限公司	弘阳地产 10.5% N20221003	2.50	--	民营企业	多样化房地产活动	穆迪公司
南通圆宏控股集团有限公司	21 圆宏控股 PPN001	5.00	--	地方国有企业	房地产开发	联合资信评估股份有限公司
南通圆宏控股集团有限公司	21 圆宏控股 PPN002	5.00	--	地方国有企业	房地产开发	联合资信评估股份有限公司
旭辉控股(集团)有限公司	旭辉控股集团 5.375% 永续债	3.00	--	民营企业	房地产开发	惠誉国际信用评级有限公司
旭辉控股(集团)有限公司	旭辉控股集团 4.8% N20280517	1.50	--	民营企业	房地产开发	惠誉国际信用评级有限公司
旭辉控股(集团)有限公司	旭辉控股集团 4.375% N20270412	4.19	--	民营企业	房地产开发	惠誉国际信用评级有限公司
旭辉控股(集团)有限公司	旭辉控股集团 4.45% N20260817	5.00	--	民营企业	房地产开发	惠誉国际信用评级有限公司
旭辉控股(集团)有限公司	旭辉控股集团 5.25% N20260513	3.50	--	民营企业	房地产开发	惠誉国际信用评级有限公司
旭辉控股(集团)有限公司	旭辉控股集团 5.95% N20251020(重开)	--	--	民营企业	房地产开发	惠誉国际信用评级有限公司
旭辉控股(集团)有限公司	旭辉控股集团 5.95% N20251020	5.00	--	民营企业	房地产开发	惠誉国际信用评级有限公司

发行人名称	债券名称	债券余额	最新债项评级	企业性质	Wind 行业	主体评级机构
旭辉控股(集团)有限公司	旭辉控股集团 6.0% N20250716	5.67	--	民营企业	房地产开发	惠誉国际信用评级有限公司
旭辉控股(集团)有限公司	旭辉控股集团 6.95% CB20250408(重开)	--	--	民营企业	房地产开发	惠誉国际信用评级有限公司
旭辉控股(集团)有限公司	旭辉控股集团 6.95% CB20250408	25.45	--	民营企业	房地产开发	惠誉国际信用评级有限公司
旭辉控股(集团)有限公司	旭辉控股集团 6.45% N20241107(重开)	--	--	民营企业	房地产开发	惠誉国际信用评级有限公司
旭辉控股(集团)有限公司	旭辉控股集团 6.45% N20241107	5.00	--	民营企业	房地产开发	惠誉国际信用评级有限公司
旭辉控股(集团)有限公司	旭辉控股集团 6.55% N20240328	5.55	--	民营企业	房地产开发	惠誉国际信用评级有限公司
旭辉控股(集团)有限公司	旭辉控股集团 5.85% N20230819	12.00	--	民营企业	房地产开发	惠誉国际信用评级有限公司
旭辉控股(集团)有限公司	旭辉控股集团 5.50% N20230123	2.95	--	民营企业	房地产开发	惠誉国际信用评级有限公司
绵阳科技城发展投资(集团)有限公司	21 科发 01	4.20	AA	地方国有企业	综合类行业	联合资信评估股份有限公司
绵阳科技城发展投资(集团)有限公司	21 绵科 03	20.00	--	地方国有企业	综合类行业	联合资信评估股份有限公司
绵阳科技城发展投资(集团)有限公司	21 绵科 02	2.00	--	地方国有企业	综合类行业	联合资信评估股份有限公司
绵阳科技城发展投资(集团)有限公司	20 科发债	16.00	AA	地方国有企业	综合类行业	联合资信评估股份有限公司
绵阳科技城发展投资(集团)有限公司	20 绵阳科发 PPN001	5.00	--	地方国有企业	综合类行业	联合资信评估股份有限公司
绵阳科技城发展投资(集团)有限公司	22 科发 01	14.05	AA	地方国有企业	综合类行业	联合资信评估股份有限公司
绵阳科技城发展投资(集团)有限公司	21 科发 02	3.75	AA	地方国有企业	综合类行业	联合资信评估股份有限公司
绵阳科技城发展投资(集团)有限公司	18 绵科发	3.40	--	地方国有企业	综合类行业	联合资信评估股份有限公司
绵阳科技城发展投资(集团)有限公司	17 科发债	15.38	AA	地方国有企业	综合类行业	联合资信评估股份有限公司

发行人名称	债券名称	债券余额	最新债项评级	企业性质	Wind 行业	主体评级机构
湖北长江出版传媒集团有限公司	22 长江出版 CP001	5.00	--	地方国有企业	出版	中诚信国际信用评级有限责任公司
湖北长江出版传媒集团有限公司	20 长江出版 MTN002	4.00	AA+	地方国有企业	出版	中诚信国际信用评级有限责任公司
湖北长江出版传媒集团有限公司	20 长江出版(疫情防控债)MTN001	5.00	AA+	地方国有企业	出版	中诚信国际信用评级有限责任公司
国联证券股份有限公司	20 国联 01	8.00	AA+	地方国有企业	投资银行业与经纪业	上海新世纪资信评估投资服务有限公司
国联证券股份有限公司	22 国联 03	10.00	AAA	地方国有企业	投资银行业与经纪业	上海新世纪资信评估投资服务有限公司
国联证券股份有限公司	22 国联 02	10.00	AAA	地方国有企业	投资银行业与经纪业	上海新世纪资信评估投资服务有限公司
国联证券股份有限公司	22 国联 C2	15.00	AA+	地方国有企业	投资银行业与经纪业	上海新世纪资信评估投资服务有限公司
国联证券股份有限公司	22 国联 04	11.00	AAA	地方国有企业	投资银行业与经纪业	上海新世纪资信评估投资服务有限公司
国联证券股份有限公司	22 国联 C1	10.00	AA+	地方国有企业	投资银行业与经纪业	上海新世纪资信评估投资服务有限公司
国联证券股份有限公司	22 国联 01	10.00	AAA	地方国有企业	投资银行业与经纪业	上海新世纪资信评估投资服务有限公司
国联证券股份有限公司	21 国联 07	15.00	AAA	地方国有企业	投资银行业与经纪业	上海新世纪资信评估投资服务有限公司
国联证券股份有限公司	21 国联 05	10.00	AAA	地方国有企业	投资银行业与经纪业	上海新世纪资信评估投资服务有限公司

发行人名称	债券名称	债券余额	最新债项评级	企业性质	Wind 行业	主体评级机构
国联证券股份有限公司	21 国联 04	10.00	AAA	地方国有企业	投资银行业与经纪业	上海新世纪资信评估投资服务有限公司
国联证券股份有限公司	21 国联 02	15.00	AAA	地方国有企业	投资银行业与经纪业	上海新世纪资信评估投资服务有限公司
国联证券股份有限公司	21 国联 01	10.00	AAA	地方国有企业	投资银行业与经纪业	上海新世纪资信评估投资服务有限公司
国联证券股份有限公司	21 国联 06	10.00	AAA	地方国有企业	投资银行业与经纪业	上海新世纪资信评估投资服务有限公司
国联证券股份有限公司	21 国联 03	15.00	AAA	地方国有企业	投资银行业与经纪业	上海新世纪资信评估投资服务有限公司
国联证券股份有限公司	20 国联 02	15.00	AA+	地方国有企业	投资银行业与经纪业	上海新世纪资信评估投资服务有限公司
国联证券股份有限公司	20 国联 C1	7.00	AA	地方国有企业	投资银行业与经纪业	上海新世纪资信评估投资服务有限公司
国联证券股份有限公司	20 国联 C2	10.00	AA	地方国有企业	投资银行业与经纪业	上海新世纪资信评估投资服务有限公司
国联证券股份有限公司	20 国联 04	10.00	AA+	地方国有企业	投资银行业与经纪业	上海新世纪资信评估投资服务有限公司
广州市方圆房地产发展有限公司	20 方圆 01	9.18	AA	民营企业	房地产开发	穆迪公司
广州市方圆房地产发展有限公司	方圆 13.6% N20230727	3.40	--	民营企业	房地产开发	穆迪公司
金科地产集团股份有限公司	20 金科地产 MTN001	10.00	AAA	民营企业	房地产开发	联合资信评估股份有限公司
金科地产集团股份有限公司	21 金次 01	0.85	--	民营企业	房地产开发	联合资信评估股份有限公司
金科地产集团股份有限公司	21 金优 01	15.88	AAA	民营企业	房地产开发	联合资信评估股份有限公司

发行人名称	债券名称	债券余额	最新债项评级	企业性质	Wind 行业	主体评级机构
金科地产集团股份有限公司	22 金科 01	15.00	AAA	民营企业	房地产开发	联合资信评估股份有限公司
金科地产集团股份有限公司	21 金科 04	10.00	AAA	民营企业	房地产开发	联合资信评估股份有限公司
金科地产集团股份有限公司	20 金科 04	4.50	AAA	民营企业	房地产开发	联合资信评估股份有限公司
金科地产集团股份有限公司	21 金科地产 MTN001	5.00	AAA	民营企业	房地产开发	联合资信评估股份有限公司
金科地产集团股份有限公司	21 金科 03	22.00	AAA	民营企业	房地产开发	联合资信评估股份有限公司
金科地产集团股份有限公司	20 金科 02	4.00	AAA	民营企业	房地产开发	联合资信评估股份有限公司
金科地产集团股份有限公司	21 金科 01	7.50	AAA	民营企业	房地产开发	联合资信评估股份有限公司
金科地产集团股份有限公司	18 金科地产 ABN001 次	1.00	--	民营企业	房地产开发	联合资信评估股份有限公司
金科地产集团股份有限公司	金科股份 6.85% N20240528	3.25	--	民营企业	房地产开发	联合资信评估股份有限公司
金科地产集团股份有限公司	20 金科地产 MTN002	9.00	AAA	民营企业	房地产开发	联合资信评估股份有限公司
金科地产集团股份有限公司	金科次 01	0.60	--	民营企业	房地产开发	联合资信评估股份有限公司
金科地产集团股份有限公司	金科优 01	10.50	AAA	民营企业	房地产开发	联合资信评估股份有限公司
金科地产集团股份有限公司	20 金科 03	12.50	AAA	民营企业	房地产开发	联合资信评估股份有限公司
金科地产集团股份有限公司	20 金科 01	0.10	AAA	民营企业	房地产开发	联合资信评估股份有限公司

数据来源: wind, 中国债券网, 中国货币网, 安融评级整理

附录 3：财务高风险债券筛选规则

财务高风险债券筛选规则

1.确定资产负债率高于 80%的发行人；

2.筛选上述发行人到期日在一年之内的债券；

3.将金融行业作为一类，非金融行业作为一类；

4.金融行业和非金融行业均按照以下规则进行分类归纳

(1) 根据有息负债总额筛选企业前 100 名；

有息负债总额=短期借款+一年内到期的非流动负债+向中央银行借款+长期借款+应付债券+租赁负债；

(2) 根据企业债券余额筛选企业前 100 名；

(3) 取 (1) (2) 交集，得到发行人名称；

(4) 根据 (3) 中的发行人名称筛选债券；

(5) 从地区、行业、相关机构等维度，根据债券余额排序分类。

报告声明

本报告由安融信用评级有限公司 (Anrong Credit Rating Co.,Ltd) (简称“安融评级”, ARR) 提供, 本报告中所提供的信息, 均由安融评级相关研究人员根据公开资料, 依据国际和行业通行准则做出阐述, 并不代表公司观点。

本报告所依据的信息均来源于公开资料, 安融评级对这些信息的准确性和完整性不作任何保证, 也不保证所依据的信息不会发生任何变化。本报告中所提供的信息均反映本报告初次公开发布时的判断, 安融评级有权随时补充、更正和修订有关信息。安融评级已力求报告内容的客观、公正, 但文中所有信息仅供参考, 不构成任何投资或交易建议。投资者依据本报告提供的信息进行投资或交易所造成的一切后果, 安融评级不承担任何法律责任。

报告中的任何表述, 均应从严格经济学意义上理解, 并不含有任何道德、政治偏见或其它偏见, 报告阅读者也不应从这些角度加以解读, 安融评级及研究人员本人对任何基于这些偏见角度理解所可能引起的后果不承担任何责任, 并保留采取行动保护自身权益的一切权利。

本报告版权归安融评级所有, 未经书面许可, 任何机构和个人不得以任何形式翻版、复制和发表。如引用、刊发, 需注明出处为安融评级, 且不得对本报告进行有悖原意的引用、删节和修改。

安融评级对于本声明条款具有修改和最终解释权。



地址: 北京市西城区玉廊西园 9 号楼金融科技大厦 10 层

电话: 010-53655619 网址: <http://www.arrating.com.cn>

邮编: 100034