

中国债券市场探雷器

二零二二年第三十五期 | 总第五十五期

(2022.09.05——2022.09.11)



安融信用评级有限公司
ANRONG CREDIT RATING CO.,LTD.



2022 年第 35 期 | 总第 55 期

中国债券市场探雷器

(2022.09.05—2022.09.11)

安融评级研究发展部

电话: 010-53655619

邮箱: ar@arrating.com.cn

更多研究报告请关注“安融评级”微信公众号。



债券爆雷定义:

债券爆雷是指债券价格暴跌,造成这个情况的原因是债券发生违约,或者发生了对发行方履约有重要影响的事情。

探雷范围:

对存在负面舆情的发行人所发行债券或财务指标高风险的发行人所发行信用债进行预警,已经发生违约的债券不再体现。

上周探雷概要

一、负面舆情债券探雷

- ◆ 上周发生负面舆情的发行人共 13 家,涉及债券共 127 只,债券余额合计 1124.41 亿元。
- ◆ 上周发生负面舆情发行人名单:朗诗绿色管理、达州投资、广晟集团、衢州国资、汇景控股、旭辉控股集团、中骏集团、抚州国控、高新区投资、国新证券、联储证券、新业集团和中国人寿财险公司。

二、财务高风险债券探雷

- ◆ 截至 2022 年 9 月 11 日,我们寻找财务高风险发行人,发现财务高风险发行人的债券中,金融债券 10576 只,涉及发行人 87 家,债券余额合计 138760.47 亿元;非金融企业债券 471 只,涉及发行人 84 家,债券余额合计 4721.12 亿元。

目录

一、中国债券市场负面舆情债券探雷.....	1
(一) 负面舆情摘要.....	1
(二) 涉及发行人及债券概况.....	2
(三) 负面舆情债券探雷分析.....	3
1.负面舆情债券种类分布.....	3
2.负面舆情债券行业分布.....	3
3.负面舆情债券地区分布.....	4
4.负面舆情债券上市地点分布.....	5
5.负面舆情债券企业性质分布.....	5
6.负面舆情债券主体评级分布.....	6
7.负面舆情债券债项评级分布.....	7
8.负面舆情债券主体评级机构分布.....	7
9.负面舆情债券发行人分布.....	8
10.负面舆情债券主承销商分布.....	9
二、中国债券市场财务高风险债券探雷.....	10
(一) 财务高风险债券概况.....	10
(二) 财务高风险债券探雷分析.....	11
1.行业雷区排名.....	11
2.地域雷区排名.....	11
3.涉雷债券发行人排名.....	14

4.涉雷机构——会计师事务所排名.....	19
5.涉雷机构——律师事务所排名.....	21
6.涉雷机构——主承销商排名.....	22
7.涉雷机构——评级机构排名.....	25
附录 1: 负面舆情债券筛选规则.....	27
附录 2: 负面舆情债券统计明细表.....	28
附录 3: 财务高风险债券筛选规则.....	38
报告声明.....	39

一、中国债券市场负面舆情债券探雷

(一) 负面舆情摘要

本报告对有正常存续债券的发行人进行负面舆情探雷。上周 (2022 年 9 月 5 日—2022 年 9 月 11 日) 发生负面舆情的发行人有:

表 1: 上周 (2022 年 9 月 5 日—2022 年 9 月 11 日) 发债企业负面舆情情况

日期	发行人简称	负面舆情
9 月 5 日	朗诗绿色管理	穆迪报告称, 将朗诗绿色管理有限公司的企业家族评级由“B3”下调至“Caa1”, 展望“负面”, 并将其高级无抵押评级由“Caa1”下调至“Caa2”。
	达州投资	达州市投资有限公司公告称, 因未按约定用途使用募集资金且未严格履行信息披露义务, 收到中国证券监督管理委员会四川证监局监管警示函。
9 月 6 日	广晟集团	广东省广晟控股集团有限公司发布公告称, 公司党委书记、董事长刘卫东涉嫌严重违纪违法, 目前正接受广东省纪委监委纪律审查和监察调查, 公司各项业务正常运转, 该事项不会对公司日常管理、生产经营及偿债能力造成重大不利影响。
	衢州国资	衢州市国有资本运营有限公司公告, 交易商协会于 2022 年 9 月 1 日对企业本部予以自律处分, 对公司予以警告, 对公司时任信息披露事务负责人、董事长徐永兴予以通报批评。
9 月 7 日	汇景控股	联合国际报告称, 将汇景控股有限公司的国际长期发行人评级由“B+”下调至“CCC+”, 展望“负面”; 此外, 联合国际将公司的国际长期发行人评级移出评级负面观察名单。
	旭辉控股集团	标普报告称, 将旭辉控股 (集团) 有限公司的长期发行人信用评级由“BB”下调至“BB-”, 展望“负面”, 并将其未偿高级无抵押票据评级由“BB-”下调至“B+”。
9 月 9 日	中骏集团	穆迪报告称, 将中骏集团控股有限公司的企业家族评级由“B1”下调至“B2”, 展望由“下调观察”调整为“负面”, 并将其高级无抵押评级由“B2”下调至“B3”。
	抚州国控	抚州市市属国有资产投资控股集团有限公司公告称, 日前经中共抚州市委批准, 抚州市纪委监委对公司原党委委员、副总经理黄钦华严重违纪违法问题进行了立案审查调查。截至本公告出具日, 经中共抚州市纪委常委会会议研究并报委中共抚州市委批准, 决定给予黄钦华开除党籍处分; 由抚州市监给予其开除公职处分。
	高新区投资	广州高新区投资集团有限公司公告, 收到海南证监局出具的警示函, 因为在持有康芝药业股票期间存在短线交易行为。

日期	发行人简称	负面舆情
	国新证券	国新证券股份有限公司公告, 公司收到证监会云南监管局的警示函, 被采取出具警示函的行政监管措施, 并记入证券期货市场诚信档案。
	联储证券	联储证券作为“21 达州 D1”公司债券的受托管理人, 未严格履行募集资金监督义务, 未能发现募集资金未按约定的用途使用, 四川证监局决定对其出具警示函的行政监管措施, 并记入证券期货市场诚信档案。
	新业集团	新疆新业国有资产经营(集团)有限责任公司公告称, 收到证监会新疆监管局下发的《关于对新疆新业国有资产经营(集团)有限责任公司及相关责任人员采取出具警示函监管措施的决定》, 因为公司前期会计基础核算不规范、募集资金专户使用不规范和公司治理不规范等问题。
	中国人寿财险公司	中国人寿财产保险股份有限公司业务总监兼宁波市分公司原党委书记、总经理费剑锋涉嫌严重违纪违法, 目前正接受中央纪委国家监委驻中国人寿纪检监察组纪律审查; 经国家监委、浙江省监委、宁波市监委指定管辖, 宁波市宁海县监委对其监察调查。

数据来源: wind, 中国债券网, 中国货币网, 安融评级整理

(二) 涉及发行人及债券概况

上周(2022年9月5日—2022年9月11日)发生负面舆情的发行人共13家, 涉及债券共127只, 债券余额合计1124.41亿元。负面舆情债券统计明细表见附录2。

表2: 上周发生负面舆情发行人及债券概况(单位: 个, 只, 亿元)

项目	负面舆情债券概况
发行人个数	13
债券只数	127
债券余额	1124.41
涉及发行人	朗诗绿色管理、达州投资、广晟集团、衢州国资、汇景控股、旭辉控股集团、中骏集团、抚州国控、高新区投资、国新证券、联储证券、新业集团、中国人寿财险公司

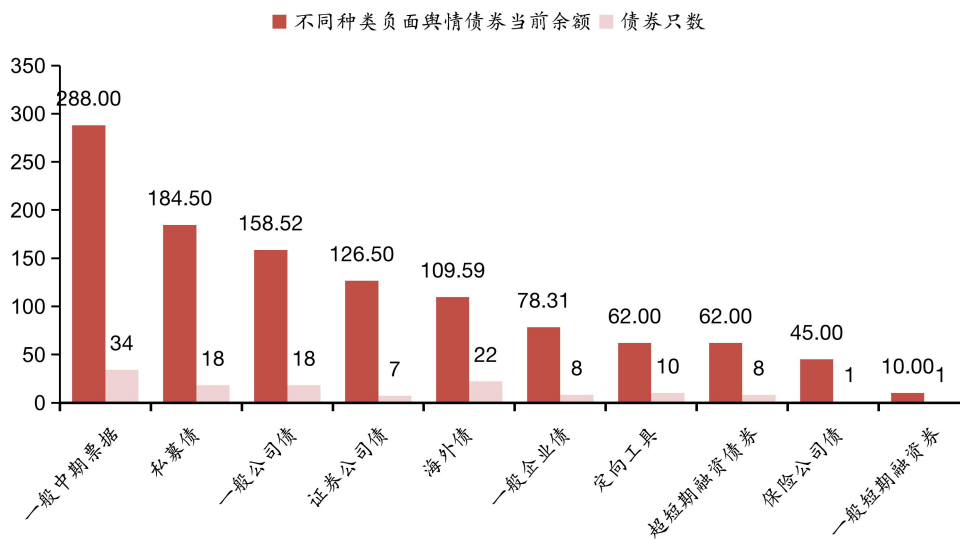
数据来源: wind, 中国债券网, 中国货币网, 安融评级整理

(三) 负面舆情债券探雷分析

1. 负面舆情债券种类分布

从债券种类来看，上周（2022年9月5日—2022年9月11日）涉及负面舆情债券当前余额分布前五名为：一般中期票据（34只，288.00亿元）、私募债（18只，184.50亿元）、一般公司债（18只，158.52亿元）、证券公司债（7只，126.50亿元）和海外债（22只，109.59亿元）。

图 1：不同债券种类负面舆情债券余额和数量分布（单位：亿元，只）

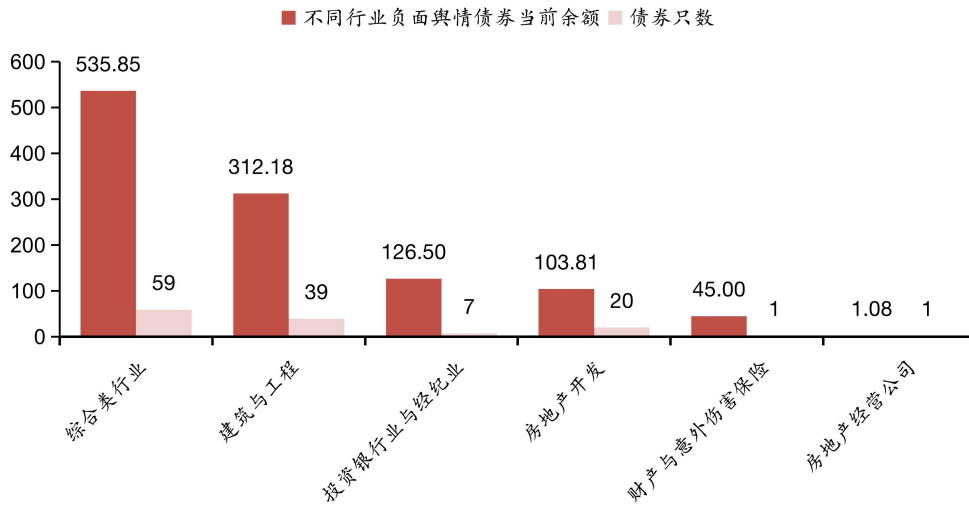


数据来源：wind，中国债券网，中国货币网，安融评级整理

2. 负面舆情债券行业分布

从行业来看，上周（2022年9月5日—2022年9月11日）涉及负面舆情债券当前余额主要分布于：综合类行业（59只，535.85亿元）、建筑与工程（39只，312.18亿元）、投资银行业与经纪业（7只，126.50亿元）、房地产开发（20只，103.81亿元）、财产与意外伤害保险（1只，45.00亿元）和房地产经营公司（1只，1.08亿元）。

图 2: 不同行业负面舆情债券余额和数量分布 (单位: 亿元, 只)

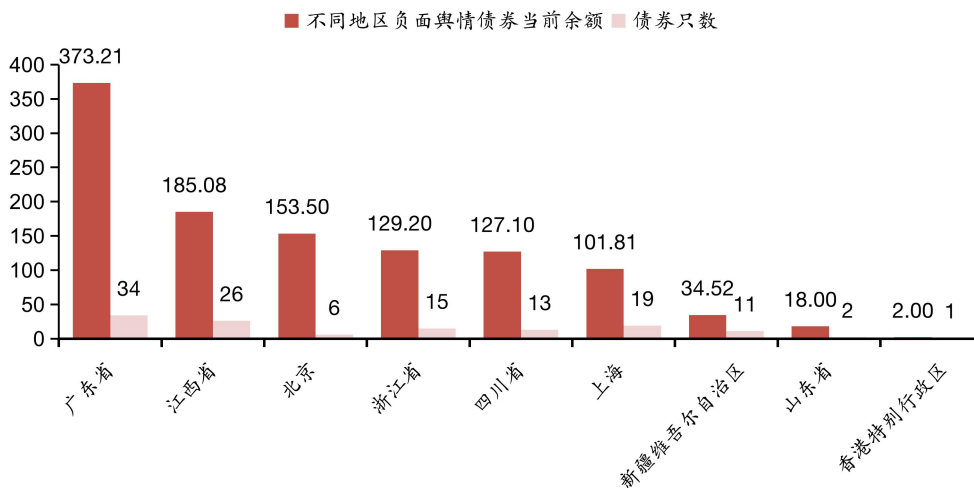


数据来源: wind, 中国债券网, 中国货币网, 安融评级整理

3.负面舆情债券地区分布

从地区来看, 上周 (2022 年 9 月 5 日—2022 年 9 月 11 日) 涉及负面舆情债券当前余额分布前五名为: 广东省 (34 只, 373.21 亿元)、江西省 (26 只, 185.08 亿元)、北京 (6 只, 153.50 亿元)、浙江省 (15 只, 129.20 亿元) 和四川省 (13 只, 127.10 亿元)。

图 3: 不同地区负面舆情债券余额和数量分布 (单位: 亿元, 只)

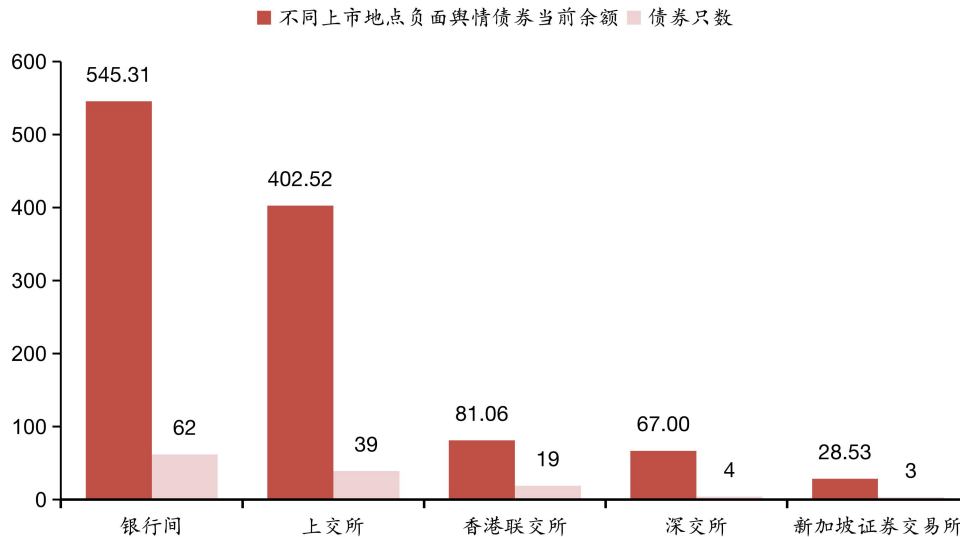


数据来源: wind, 中国债券网, 中国货币网, 安融评级整理

4.负面舆情债券上市地点分布

从上市地点来看，上周（2022年9月5日—2022年9月11日）涉及负面舆情债券当前余额主要分布于：银行间市场（62只，545.31亿元）、上海证券交易所（39只，402.52亿元）、香港联交所（19只，81.06亿元）、深圳证券交易所（4只，67.00亿元）和新加坡证券交易所（3只，28.53亿元）。

图 4：不同上市地点负面舆情债券余额和数量分布（单位：亿元，只）

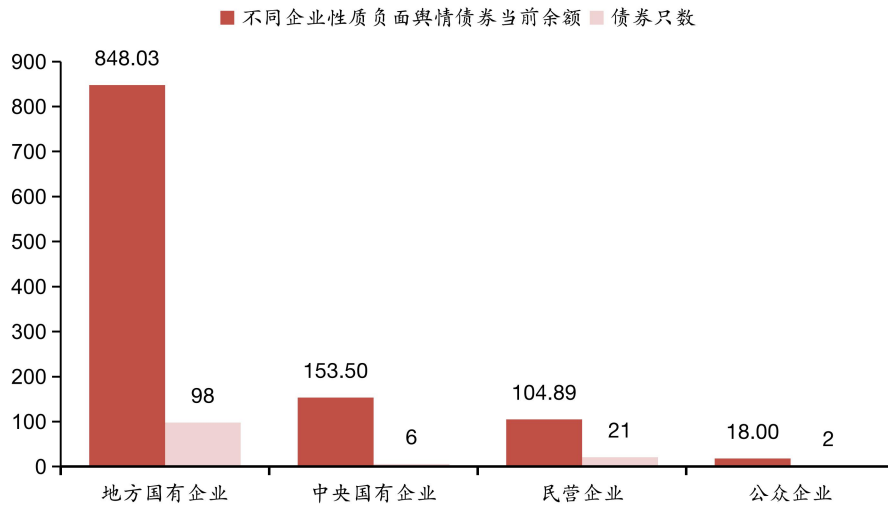


数据来源：wind，中国债券网，中国货币网，安融评级整理

5.负面舆情债券企业性质分布

从企业性质来看，上周（2022年9月5日—2022年9月11日）涉及负面舆情债券当前余额主要分布于：地方国有企业（98只，848.03亿元）、中央国有企业（6只，153.50亿元）、民营企业（21只，104.89亿元）和公众企业（2只，18.00亿元）。

图 5: 不同企业性质负面舆情债券余额和数量分布 (单位: 亿元, 只)

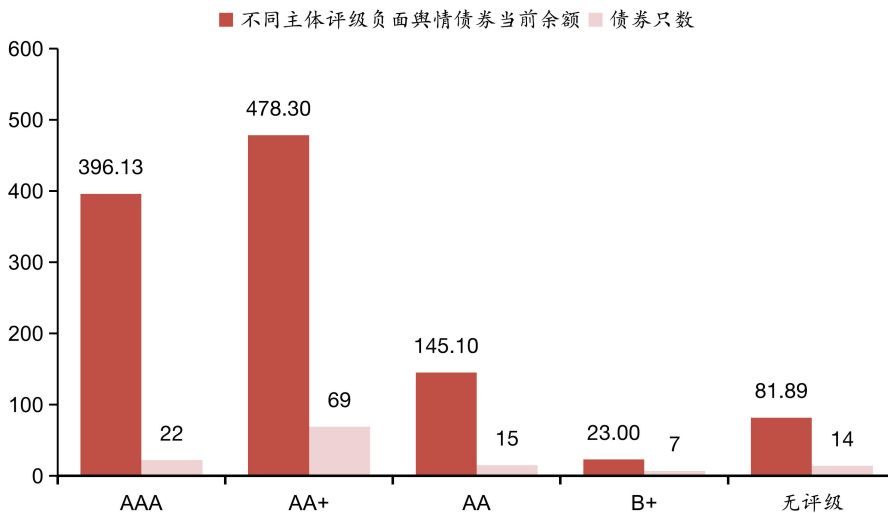


数据来源: wind, 中国债券网, 中国货币网, 安融评级整理

6.负面舆情债券主体评级分布

从债券主体评级来看, 上周 (2022 年 9 月 5 日—2022 年 9 月 11 日) 涉及负面舆情债券当前余额主要分布于: AA+ (69 只, 478.30 亿元)、AAA (22 只, 396.13 亿元)、AA (15 只, 145.10 亿元)、无评级 (14 只, 81.89 亿元) 和 B+ (7 只, 23.00 亿元)。

图 6: 不同主体评级负面舆情债券余额和数量分布 (单位: 亿元, 只)

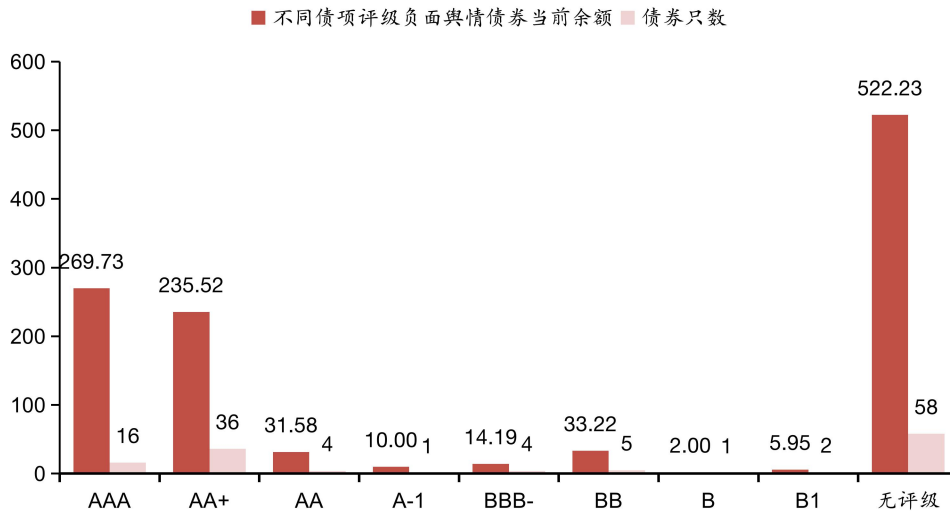


数据来源: wind, 中国债券网, 中国货币网, 安融评级整理

7.负面舆情债券债项评级分布

从债券债项评级来看, 上周 (2022 年 9 月 5 日—2022 年 9 月 11 日) 涉及负面舆情债券当前余额分布前五名为: 无评级 (58 只, 522.23 亿元)、AAA (16 只, 269.73 亿元)、AA+ (36 只, 235.52 亿元)、BB (5 只, 33.22 亿元) 和 AA (4 只, 31.58 亿元)。

图 7: 不同债项评级负面舆情债券余额和数量分布 (单位: 亿元, 只)

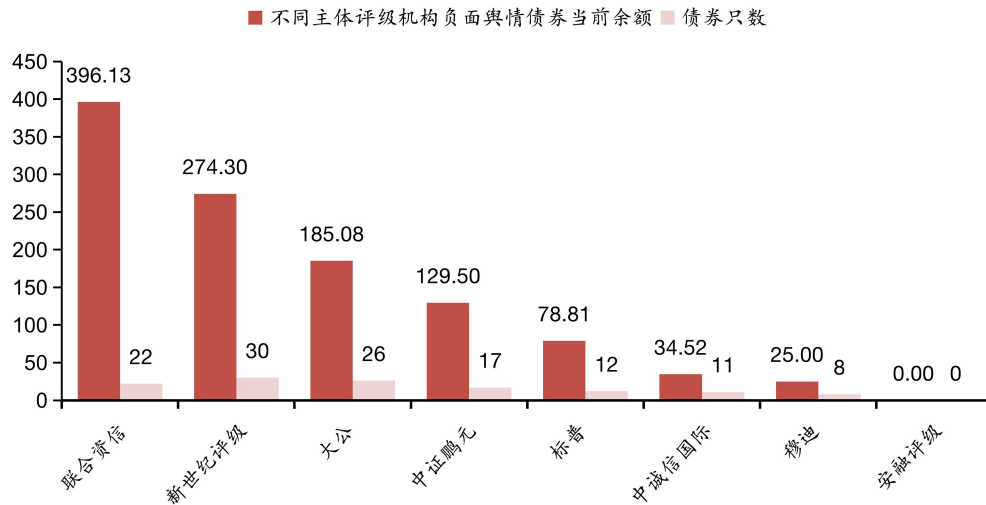


数据来源: wind, 中国债券网, 中国货币网, 安融评级整理

8.负面舆情债券主体评级机构分布

从主体评级机构来看, 上周 (2022 年 9 月 5 日—2022 年 9 月 11 日) 涉及负面舆情债券当前余额主要分布于: 联合资信 (22 只, 396.13 亿元)、新世纪评级 (30 只, 274.30 亿元)、大公 (26 只, 185.08 亿元)、中证鹏元 (17 只, 129.50 亿元)、标普 (12 只, 78.81 亿元)、中诚信国际 (11 只, 34.52 亿元)、穆迪 (8 只, 25.00 亿元) 和安融评级 (0 只, 0.00 亿元)。

图 8: 不同主体评级机构负面舆情债券余额和数量分布 (单位: 亿元, 只)



数据来源: wind, 中国债券网, 中国货币网, 安融评级整理

9.负面舆情债券发行人分布

从发行人来看, 上周 (2022 年 9 月 5 日—2022 年 9 月 11 日) 涉及负面舆情债券当前余额分布前五名为: 广东省广晟控股集团有限公司 (16 只, 242.63 亿元)、抚州市市属国有资产投资控股集团有限公司 (26 只, 185.08 亿元)、广州高新区投资集团有限公司 (17 只, 129.50 亿元)、衢州市国有资本运营有限公司 (15 只, 129.20 亿元) 和达州市投资有限公司 (13 只, 127.10 亿元)。

表 3: 上周负面舆情发行人当前存续债券情况 (单位: 亿元, 只)

发行人中文名称	当前正常存续债券余额	债券只数
广东省广晟控股集团有限公司	242.63	16
抚州市市属国有资产投资控股集团有限公司	185.08	26
广州高新区投资集团有限公司	129.50	17
衢州市国有资本运营有限公司	129.20	15
达州市投资有限公司	127.10	13
国新证券股份有限公司	108.50	5
旭辉控股(集团)有限公司	78.81	12
中国人寿财产保险股份有限公司	45.00	1
新疆新业国有资产经营(集团)有限责任公司	34.52	11

发行人中文名称	当前正常存续债券余额	债券只数
中骏集团控股有限公司	23.00	7
联储证券有限责任公司	18.00	2
朗诗绿色管理有限公司	2.00	1
汇景控股有限公司	1.08	1

数据来源: wind, 中国债券网, 中国货币网, 安融评级整理

10.负面舆情债券主承销商分布

从主承销商来看, 上周 (2022年9月5日—2022年9月11日) 涉及负面舆情债券当前余额分布前五名为: 东兴证券股份有限公司 (5只, 108.50亿元); 中信建投证券股份有限公司 (5只, 50.00亿元); 中国民生银行股份有限公司和中国工商银行股份有限公司联合作为主承销商 (3只, 50.00亿元); 中国光大银行股份有限公司和中国建设银行股份有限公司联合作为主承销商 (3只, 50.00亿元); 中信证券股份有限公司, 招商证券股份有限公司, 平安证券股份有限公司, 广发证券股份有限公司, 万联证券股份有限公司和申万宏源证券有限公司联合作为主承销商 (2只, 47.00亿元)。

表 4: 不同主承销商承销负面舆情债券当前余额 (前 20 名) 和数量分布 (单位: 亿元, 只)

主承销商	当前正常存续债券余额	债券只数
东兴证券股份有限公司	108.50	5
中信建投证券股份有限公司	50.00	5
中国民生银行股份有限公司,中国工商银行股份有限公司	50.00	3
中国光大银行股份有限公司,中国建设银行股份有限公司	50.00	3
中信证券股份有限公司,招商证券股份有限公司,平安证券股份有限公司,广发证券股份有限公司,万联证券股份有限公司,申万宏源证券有限公司	47.00	2
中信证券股份有限公司,中国银行股份有限公司,中国建设银行股份有限公司,光大证券股份有限公司	45.00	1
上海浦东发展银行股份有限公司	41.50	5
中信证券股份有限公司,万联证券股份有限公司,招商证券股份有限公司,华泰联合证券有限责任公司	40.00	3
万联证券股份有限公司	40.00	5
中信建投证券股份有限公司,浙商证券股份有限公司	34.50	4
广发证券股份有限公司,平安证券有限责任公司	33.64	2
上海浦东发展银行股份有限公司,中国光大银行股份有限公司	28.00	4

主承销商	当前正常存续债券余额	债券只数
光大证券股份有限公司	25.00	3
中国民生银行股份有限公司	23.00	3
光大证券股份有限公司,国开证券股份有限公司	21.00	1
粤开证券股份有限公司,中信证券股份有限公司	20.00	2
天风证券股份有限公司,安信证券股份有限公司	20.00	1
江海证券有限公司,中山证券有限责任公司	20.00	2
光大证券股份有限公司,国泰君安证券股份有限公司	18.00	2
中国工商银行股份有限公司,中国光大银行股份有限公司	16.50	2

数据来源: wind, 中国债券网, 中国货币网, 安融评级整理

二、中国债券市场财务高风险债券探雷

(一) 财务高风险债券概况

截至 2022 年 9 月 11 日, 我们寻找财务高风险发行人, 即最近一期资产负债率大于等于 80%的发行人一年以内 (2023 年 9 月 12 日前) 到期的信用债中债券余额前 100 名的发行人与有息负债总额前 100 名发行人取交集, 发现财务高风险发行人的债券中, 金融债券 10576 只, 涉及发行人 87 家, 债券余额合计 138760.47 亿元; 非金融企业债券 471 只, 涉及发行人 84 家, 债券余额合计 4721.12 亿元。

表 5: 截至 2022 年 9 月 11 日财务高风险发行人分布情况 (单位: 个, 只, 亿元)

项目	金融行业	非金融行业
发行人个数	87	84
债券只数	10576	471
债券余额	138760.47	4721.12
涉及行业	金融	工业、房地产、材料、可选消费、信息技术、公用事业、能源

数据来源: wind, 中国债券网, 中国货币网, 安融评级整理

(二) 财务高风险债券探雷分析

1. 行业雷区排名

根据不同行业的涉雷债券余额进行排序，筛选风险程度较高的行业。

表 6: 截至 2022 年 9 月 11 日涉雷债券行业排名

排名	行业	涉雷债券余额 (亿元)	涉雷债券数量 (只)
1	金融	138760.47	10576
2	工业	2311.80	238
3	房地产	1148.02	99
4	材料	612.62	46
5	可选消费	220.10	25
6	信息技术	211.08	13
7	公用事业	172.50	44
8	能源	45.00	6

数据来源: wind, 中国债券网, 中国货币网, 安融评级整理

2. 地域雷区排名

根据不同地区的涉雷债券余额进行排序，筛选风险程度较高的城市。

(1) 金融行业

表 7: 截至 2022 年 9 月 11 日金融行业涉雷债券区域排名

风险等级	排名	地区	涉雷债券余额 (亿元)	涉雷债券数量 (只)
特高危	1	北京市	54399.45	1562
	2	上海市	22251.09	634
高危	3	深圳市	8809.83	282
	4	福州市	8116.49	358
	5	南京市	6479.64	273
	6	杭州市	4734.87	303
	7	天津市	3210.70	653
	8	宁波市	3087.33	195
	9	重庆市	2473.40	291
	10	长沙市	2039.50	382
	11	成都市	1855.50	276
	12	广州市	1839.90	110

风险等级	排名	地区	涉雷债券余额 (亿元)	涉雷债券数量 (只)
危险	13	合肥市	1769.20	125
	14	济南市	1702.11	265
	15	郑州市	1641.14	417
	16	青岛市	1529.51	196
	17	贵阳市	1517.20	231
	18	厦门市	1282.80	251
	19	东莞市	1183.56	281
	20	苏州市	692.00	182
	21	南昌市	579.80	132
	22	南宁市	542.90	215
	23	桂林市	417.30	176
	24	汕头市	402.30	266
	25	佛山市	391.30	144
	26	锦州市	376.30	101
	27	西安市	372.50	28
	28	台州市	352.58	59
	29	珠海市	338.00	82
	30	哈尔滨市	335.10	180
	31	乌鲁木齐市	314.20	114
	32	太原市	270.80	89
	33	大连市	268.40	168
	34	赣州市	266.80	101
	35	义乌市	263.50	34
	36	长春市	261.30	101
	37	九江市	253.10	127
	38	唐山市	250.10	147
	39	兰州市	238.70	123
	40	常州市	228.07	168
	41	石家庄市	223.00	81
	42	柳州市	221.10	190
	43	银川市	216.50	150
	44	威海市	214.60	68
	45	潍坊市	188.70	112
	46	日照市	179.70	68
	47	乐山市	178.60	85

数据来源: wind, 中国债券网, 中国货币网, 安融评级整理

(2) 非金融行业

表 8: 截至 2022 年 9 月 11 日非金融行业涉雷债券区域排名

风险等级	排名	地区	涉雷债券余额 (亿元)	涉雷债券数量 (只)	
特高危	1	北京市	1408.37	80	
	2	上海市	598.77	101	
高危	3	广州市	373.20	22	
	4	深圳市	323.00	9	
	5	天津市	284.46	38	
	6	济南市	231.46	28	
	7	成都市	210.10	22	
	8	杭州市	207.66	27	
	9	南宁市	168.44	21	
	10	郑州市	116.01	14	
	危险	11	南京市	95.20	8
		12	廊坊市	93.98	12
13		西安市	91.40	13	
14		厦门市	88.89	14	
15		佛山市	74.94	6	
16		贵阳市	57.00	4	
17		福州市	54.08	9	
18		昆明市	40.00	2	
19		常州市	36.96	7	
20		沈阳市	31.00	3	
21		合肥市	28.60	4	
22		长沙市	22.00	3	
23		太原市	20.00	4	
24		重庆市	14.02	6	
25		乌鲁木齐市	13.52	5	
26		武汉市	10.50	3	
27		西宁市	10.00	1	
28		青岛市	10.00	2	
29		贺州市	7.55	3	

数据来源: wind, 中国债券网, 中国货币网, 安融评级整理

3.涉雷债券发行人排名

根据发行人的涉雷债券余额进行排序，筛选风险程度较高的债券发行人。

(1) 金融行业

表 9：截至 2022 年 9 月 11 日金融行业涉雷债券发行人排名

风险等级	排名	发行人中文名称	涉雷债券余额 (亿元)	有息负债总额 (亿元)
特高危	1	中国农业银行股份有限公司	10215.34	3366350.76
	2	上海浦东发展银行股份有限公司	9170.47	2417935.50
	3	中国建设银行股份有限公司	8671.51	5474457.84
	4	交通银行股份有限公司	8487.31	1300763.83
	5	兴业银行股份有限公司	7801.29	2937604.50
	6	中信银行股份有限公司	7401.55	1748059.56
	7	中国光大银行股份有限公司	6685.49	1336792.04
	8	中国银行股份有限公司	6302.29	1234157.16
	9	平安银行股份有限公司	6011.38	1061522.80
	10	中国民生银行股份有限公司	5527.16	3196434.80
高危	11	江苏银行股份有限公司	4214.84	731865.64
	12	华夏银行股份有限公司	3653.90	1313045.76
	13	宁波银行股份有限公司	3087.33	916587.75
	14	北京银行股份有限公司	2966.30	605700.40
	15	杭州银行股份有限公司	2433.00	665308.24
	16	浙商银行股份有限公司	2301.88	413193.93
	17	渤海银行股份有限公司	2156.90	1047702.32
	18	上海银行股份有限公司	2125.20	251227.19
	19	南京银行股份有限公司	1795.80	569318.62
	20	徽商银行股份有限公司	1769.20	313524.17
	21	恒丰银行股份有限公司	1470.91	442561.40
	22	重庆农村商业银行股份有限公司	1338.10	417817.81
	23	长沙银行股份有限公司	1335.80	346255.48
	24	北京农村商业银行股份有限公司	1324.40	278311.92
	25	广州农村商业银行股份有限公司	1196.90	163794.38
	26	重庆银行股份有限公司	1135.30	239630.13
	27	成都银行股份有限公司	1076.50	217588.50
	28	招商银行股份有限公司	1031.15	316360.32
危险	29	中原银行股份有限公司	883.60	380740.07
	30	贵阳银行股份有限公司	854.30	179171.08

风险等级	排名	发行人中文名称	涉雷债券余额 (亿元)	有息负债总额 (亿元)
	31	天津银行股份有限公司	843.70	429831.44
	32	青岛银行股份有限公司	822.71	85840.68
	33	成都农村商业银行股份有限公司	779.00	163001.73
	34	招商证券股份有限公司	769.30	32586.66
	35	郑州银行股份有限公司	757.54	225385.14
	36	上海农村商业银行股份有限公司	751.80	101445.60
	37	厦门国际银行股份有限公司	749.80	202140.98
	38	青岛农村商业银行股份有限公司	706.80	95223.53
	39	华融湘江银行股份有限公司	703.70	169820.06
	40	中信证券股份有限公司	698.00	27033.33
	41	苏州银行股份有限公司	692.00	169655.65
	42	东莞银行股份有限公司	667.76	202921.27
	43	贵州银行股份有限公司	662.90	101115.95
	44	广发证券股份有限公司	643.00	21995.19
	45	江西银行股份有限公司	579.80	104392.32
	46	广西北部湾银行股份有限公司	542.90	195135.98
	47	平安国际融资租赁有限公司	536.41	179290.85
	48	厦门银行股份有限公司	533.00	59897.41
	49	申万宏源证券有限公司	517.00	20647.16
	50	东莞农村商业银行股份有限公司	515.80	71767.76
	51	华泰证券股份有限公司	469.00	14612.61
	52	中国东方资产管理股份有限公司	458.62	47241.43
	53	国泰君安证券股份有限公司	456.90	18620.69
	54	中国银河证券股份有限公司	456.00	16238.53
	55	桂林银行股份有限公司	417.30	169856.40
	56	中信建投证券股份有限公司	405.00	13163.68
	57	广东华兴银行股份有限公司	402.30	117706.33
	58	锦州银行股份有限公司	376.30	37732.61
	59	西安银行股份有限公司	372.50	16089.83
	60	浙江泰隆商业银行股份有限公司	352.58	31712.78
	61	珠海华润银行股份有限公司	338.00	41092.67
	62	哈尔滨银行股份有限公司	335.10	67494.31
	63	中国信达资产管理股份有限公司	331.90	73120.00
	64	福建海峡银行股份有限公司	315.20	68393.49
	65	乌鲁木齐银行股份有限公司	314.20	38754.29
	66	深圳农村商业银行股份有限公司	300.00	20882.36

风险等级	排名	发行人中文名称	涉雷债券余额 (亿元)	有息负债总额 (亿元)
	67	晋商银行股份有限公司	270.80	33764.48
	68	大连银行股份有限公司	268.40	106990.03
	69	赣州银行股份有限公司	266.80	30175.96
	70	浙江稠州商业银行股份有限公司	263.50	15045.28
	71	吉林银行股份有限公司	261.30	36362.03
	72	九江银行股份有限公司	253.10	60691.45
	73	唐山银行股份有限公司	250.10	33593.18
	74	甘肃银行股份有限公司	238.70	50753.63
	75	齐鲁银行股份有限公司	231.20	21506.39
	76	江苏江南农村商业银行股份有限公司	228.07	84361.20
	77	河北银行股份有限公司	223.00	34928.45
	78	柳州银行股份有限公司	221.10	59923.97
	79	宁夏银行股份有限公司	216.50	50955.18
	80	威海市商业银行股份有限公司	214.60	27709.35
	81	天津农村商业银行股份有限公司	210.10	66240.60
	82	海通恒信国际融资租赁股份有限公司	205.99	56665.19
	83	广东南海农村商业银行股份有限公司	199.30	13557.50
	84	广东顺德农村商业银行股份有限公司	192.00	41372.78
	85	潍坊银行股份有限公司	188.70	14584.89
	86	日照银行股份有限公司	179.70	18873.25
	87	乐山市商业银行股份有限公司	178.60	25866.49

数据来源: wind, 中国债券网, 中国货币网, 安融评级整理

(2) 非金融行业

表 10: 截至 2022 年 9 月 11 日非金融行业涉雷债券发行人排名

风险等级	排名	发行人中文名称	涉雷债券余额 (亿元)	有息负债总额 (亿元)
特高危	1	中国化工集团有限公司	340.00	94812.91
	2	广州越秀集团股份有限公司	270.00	52964.58
	3	恒大地产集团有限公司	260.00	16304.97
	4	中国邮政集团有限公司	243.00	20031.32

风险等级	排名	发行人中文名称	涉雷债券余额 (亿元)	有息负债总额 (亿元)	
高危	5	中国光大集团股份公司	230.00	111044.10	
	6	中航国际租赁有限公司	191.92	30928.34	
	7	山东钢铁集团有限公司	154.56	15208.45	
	8	北大方正集团有限公司	143.40	13518.72	
	9	中国国际航空股份有限公司	115.00	9288.33	
	10	中国东方航空股份有限公司	108.00	6166.11	
	11	广州富力地产股份有限公司	103.20	6539.81	
	12	绿城房地产集团有限公司	101.16	12354.11	
	危险	13	国网国际融资租赁有限公司	99.30	6060.72
		14	广西投资集团有限公司	95.17	20174.58
		15	苏宁电器集团有限公司	85.20	3591.79
		16	中国建筑第二工程局有限公司	80.00	1431.87
17		杭州滨江房产集团股份有限公司	78.40	5234.49	
18		中交一公局集团有限公司	77.40	5097.61	
19		安吉租赁有限公司	74.95	3167.49	
20		成都兴城投资集团有限公司	70.00	9203.84	
21		中交第三航务工程局有限公司	69.00	1128.41	
22		联想控股股份有限公司	67.68	5419.79	
23		国药控股(中国)融资租赁有限公司	67.31	6070.96	
24		山东省商业集团有限公司	66.90	5454.63	
25		四川蓝光发展股份有限公司	62.50	3974.98	
26		一汽租赁有限公司	60.00	1908.14	
27		中天金融集团股份有限公司	57.00	1086.25	
28		中国建筑第七工程局有限公司	56.01	1692.84	
29		厦门海沧投资集团有限公司	56.00	1116.34	
30		陕西建工控股集团集团有限公司	53.40	4919.81	
31		华润置地控股有限公司	53.00	2951.12	
32		广西建工集团有限责任公司	47.85	2162.04	
33		华夏幸福基业股份有限公司	45.37	6158.64	
34		俊发集团有限公司	40.00	756.20	
35		碧桂园控股有限公司	39.04	2941.69	
36		融创房地产集团有限公司	38.29	6800.36	
37		新城控股集团股份有限公司	36.96	5813.05	
38		河南能源集团有限公司	35.00	4704.36	
39		光明房地产集团股份有限公司	34.00	1505.67	
40		厦门益悦置业有限公司	32.89	2589.21	

风险等级	排名	发行人中文名称	涉雷债券余额 (亿元)	有息负债总额 (亿元)
	41	成都交子金融控股集团有限公司	32.60	5569.60
	42	中国核工业建设股份有限公司	32.59	3369.98
	43	招商局通商融资租赁有限公司	32.22	1566.01
	44	中国建筑第六工程局有限公司	31.00	627.75
	45	华晨汽车集团控股有限公司	31.00	1105.57
	46	兴业资产管理有限公司	30.50	1107.28
	47	九通基业投资有限公司	28.32	5739.38
	48	中国泛海控股集团有限公司	27.00	2342.72
	49	广西万通房地产有限公司	25.42	828.97
	50	大唐河南发电有限公司	25.00	819.80
	51	北京新能源汽车股份有限公司	25.00	386.65
	52	狮桥融资租赁(中国)有限公司	23.65	1724.64
	53	阳光城集团股份有限公司	23.58	3180.30
	54	碧桂园地产集团有限公司	23.00	2583.62
	55	中国铁建房地产集团有限公司	22.00	995.13
	56	中核融资租赁有限公司	21.00	396.21
	57	荣盛房地产发展股份有限公司	20.29	1454.39
	58	浙江省建设投资集团股份有限公司	20.00	699.93
	59	四川华西集团有限公司	20.00	823.90
	60	大唐陕西发电有限公司	20.00	404.01
	61	新华水力发电有限公司	15.00	467.34
	62	成都兴城人居地产投资集团股份有限公司	15.00	769.71
	63	安徽国贸集团控股有限公司	15.00	276.30
	64	中交地产股份有限公司	14.02	3027.18
	65	安徽建工集团控股有限公司	13.60	1056.28
	66	新疆新业国有资产经营(集团)有限责任公司	13.52	559.84
	67	美的置业集团有限公司	12.90	1451.91
	68	中国五矿股份有限公司	12.90	2177.19
	69	步步高投资集团股份有限公司	12.00	365.52
	70	武汉市市政建设集团有限公司	10.50	389.87
	71	中交房地产集团有限公司	10.00	2121.96
	72	四川金融控股集团有限公司	10.00	426.54
	73	深圳航空有限责任公司	10.00	599.42

风险等级	排名	发行人中文名称	涉雷债券余额 (亿元)	有息负债总额 (亿元)
	74	陕西建工集团股份有限公司	10.00	616.55
	75	山西天然气有限公司	10.00	400.49
	76	山东航空股份有限公司	10.00	261.44
	77	青海省投资集团有限公司	10.00	348.98
	78	南京市江宁区自来水有限公司	10.00	357.28
	79	晋能控股山西电力股份有限公司	10.00	661.67
	80	湖南建工集团有限公司	10.00	386.66
	81	大唐山东发电有限公司	10.00	364.42
	82	浙商中拓集团股份有限公司	8.10	273.54
	83	西安沣东发展集团有限公司	8.00	655.07
	84	广西桂东电力股份有限公司	7.55	359.63

数据来源: wind, 中国债券网, 中国货币网, 安融评级整理

4.涉雷机构——会计师事务所排名

根据会计师事务所的涉雷债券余额进行排序, 筛选风险程度较高的会计师事务所。

(1) 金融行业

表 11: 截至 2022 年 9 月 11 日金融行业涉雷债券所涉会计师事务所排名 (前 20 名)

排名	会计师事务所	涉雷债券余额 (亿元)	涉雷债券数量 (只)
1	普华永道中天会计师事务所(特殊普通合伙)	4311.10	89
2	安永华明会计师事务所(特殊普通合伙)	1980.23	90
3	毕马威华振会计师事务所(特殊普通合伙)	1876.26	88
4	德勤华永会计师事务所(特殊普通合伙)	1806.54	73
5	安永华明会计师事务所(特殊普通合伙),毕马威华振会计师事务所(特殊普通合伙)	281.99	2
6	毕马威华振会计师事务所(特殊普通合伙),德勤华永会计师事务所(特殊普通合伙)	230.00	1
7	德勤华永会计师事务所(特殊普通合伙),毕马威华振会计师事务所(特殊普通合伙)	220.00	1
8	信永中和会计师事务所(特殊普通合伙),德勤华永会计师事务所(特殊普通合伙)	178.30	6
9	立信会计师事务所(特殊普通合伙)	154.31	48
10	天健会计师事务所(特殊普通合伙)	142.00	5
11	天职国际会计师事务所(特殊普通合伙)	90.00	3

排名	会计师事务所	涉雷债券余额 (亿元)	涉雷债券数量 (只)
12	德勤华永会计师事务所(特殊普通合伙),安永华明会计师事务所(特殊普通合伙)	78.00	2
13	立信会计师事务所(特殊普通合伙),毕马威华振会计师事务所(特殊普通合伙)	50.00	1
14	德勤华永会计师事务所(特殊普通合伙),信永中和会计师事务所(特殊普通合伙)	50.00	1
15	安永华明会计师事务所(特殊普通合伙),德勤华永会计师事务所(特殊普通合伙)	50.00	1
16	中汇会计师事务所(特殊普通合伙)	30.00	1
17	永拓会计师事务所(特殊普通合伙)	30.00	1
18	致同会计师事务所(特殊普通合伙),德勤华永会计师事务所(特殊普通合伙)	25.00	1
19	信永中和会计师事务所(特殊普通合伙),瑞华会计师事务所(特殊普通合伙)	25.00	2
20	安永华明会计师事务所(特殊普通合伙),普华永道中天会计师事务所(特殊普通合伙)	24.00	2

数据来源: wind, 中国债券网, 中国货币网, 安融评级整理

(2) 非金融行业

表 12: 截至 2022 年 9 月 11 日非金融行业涉雷债券所涉会计师事务所排名 (前 20 名)

排名	会计师事务所	涉雷债券余额 (亿元)	涉雷债券数量 (只)
1	信永中和会计师事务所(特殊普通合伙)	483.55	39
2	安永华明会计师事务所(特殊普通合伙)	417.52	36
3	普华永道中天会计师事务所(特殊普通合伙)	410.02	15
4	中审众环会计师事务所(特殊普通合伙)	383.61	31
5	瑞华会计师事务所(特殊普通合伙)	289.39	23
6	立信会计师事务所(特殊普通合伙)	221.40	19
7	亚太(集团)会计师事务所(特殊普通合伙)	189.57	18
8	德勤华永会计师事务所(特殊普通合伙)	140.51	32
9	中审华会计师事务所(特殊普通合伙)	135.18	17
10	天健会计师事务所(特殊普通合伙)	128.40	16
11	致同会计师事务所(特殊普通合伙)	95.00	9
12	天衡会计师事务所(特殊普通合伙)	85.20	5
13	毕马威华振会计师事务所(特殊普通合伙)	81.54	14

排名	会计师事务所	涉雷债券余额 (亿元)	涉雷债券数量 (只)
14	天职国际会计师事务所(特殊普通合伙),瑞华会计师事务所(特殊普通合伙)	80.00	3
15	中兴财光华会计师事务所(特殊普通合伙)	76.69	9
16	瑞华会计师事务所(特殊普通合伙),天职国际会计师事务所(特殊普通合伙)	75.00	4
17	中汇会计师事务所(特殊普通合伙)	74.18	10
18	大华会计师事务所(特殊普通合伙)	73.37	9
19	安永华明会计师事务所(特殊普通合伙),普华永道中天会计师事务所(特殊普通合伙)	70.00	4
20	永拓会计师事务所(特殊普通合伙)	57.85	9

数据来源: wind, 中国债券网, 中国货币网, 安融评级整理

5. 涉雷机构——律师事务所排名

根据律师事务所的涉雷债券余额进行排序, 筛选风险程度较高的债券律师事务所。

(1) 金融行业

表 13: 截至 2022 年 9 月 11 日金融行业涉雷债券所涉律师事务所排名 (前 20 名)

排名	律师事务所	涉雷债券余额 (亿元)	涉雷债券数量 (只)
1	北京市金杜律师事务所	2822.98	53
2	北京市中伦律师事务所	1335.65	83
3	上海市锦天城律师事务所	849.21	41
4	北京市嘉源律师事务所	785.04	63
5	北京市海问律师事务所	696.90	11
6	北京德恒律师事务所	693.00	18
7	北京市君泽君律师事务所	665.19	8
8	北京大成律师事务所	606.52	54
9	上海市联合律师事务所	500.00	1
10	国浩律师事务所	391.34	10
11	北京天达共和律师事务所	300.86	4
12	浙江浙经律师事务所	300.00	3
13	北京市君合律师事务所	290.00	4
14	北京市奋迅律师事务所	259.56	19
15	北京市天元律师事务所	230.00	8
16	上海市方达律师事务所	165.00	3
17	安徽天禾律师事务所	100.00	1

排名	律师事务所	涉雷债券余额 (亿元)	涉雷债券数量 (只)
18	江苏世纪同仁律师事务所	90.00	2
19	北京市时代九和律师事务所	90.00	1
20	德恒上海律师事务所	84.59	16

数据来源: wind, 中国债券网, 中国货币网, 安融评级整理

(2) 非金融行业

表 14: 截至 2022 年 9 月 11 日非金融行业涉雷债券所涉律师事务所排名 (前 20 名)

排名	律师事务所	涉雷债券余额 (亿元)	涉雷债券数量 (只)
1	北京市金杜律师事务所	547.20	22
2	北京金诚同达律师事务所	405.44	27
3	北京市中伦律师事务所	367.62	34
4	国浩律师事务所	337.69	28
5	北京大成律师事务所	285.00	43
6	北京德恒律师事务所	281.95	16
7	上海市锦天城律师事务所	235.37	42
8	北京市君合律师事务所	136.85	11
9	北京市盈科律师事务所	122.85	19
10	浙江天册律师事务所	120.88	15
11	北京国枫律师事务所	114.46	17
12	北京市嘉源律师事务所	112.70	13
13	广东华商律师事务所	103.20	5
14	江苏法之泽律师事务所	85.20	5
15	北京市万商天勤律师事务所	77.00	6
16	上海兰迪律师事务所	76.34	7
17	北京海润天睿律师事务所	73.00	5
18	泰和泰律师事务所	66.60	12
19	北京市海问律师事务所	65.00	2
20	四川迪扬律师事务所	62.50	8

数据来源: wind, 中国债券网, 中国货币网, 安融评级整理

6. 涉雷机构——主承销商排名

根据主承销商的涉雷债券余额进行排序, 筛选风险程度较高的债券主承销商。

(1) 金融行业

表 15: 截至 2022 年 9 月 11 日金融行业涉雷债券所涉主承销商排名 (前 20 名)

排名	主承销商	涉雷债券余额 (亿元)	涉雷债券数量 (只)
1	中信建投证券股份有限公司,中国工商银行股份有限公司,中国农业银行股份有限公司,中国银行股份有限公司,中国邮政储蓄银行股份有限公司,招商银行股份有限公司,光大证券股份有限公司,国开证券股份有限公司	900.00	2
2	中信建投证券股份有限公司,中信证券股份有限公司,中国工商银行股份有限公司,中国农业银行股份有限公司,中国银行股份有限公司,中国邮政储蓄银行股份有限公司,上海浦东发展银行股份有限公司,中银国际证券股份有限公司,招商证券股份有限公司	500.00	1
3	国泰君安证券股份有限公司,中国工商银行股份有限公司,中国银行股份有限公司,海通证券股份有限公司	500.00	1
4	中国工商银行股份有限公司,中国银行股份有限公司,中国建设银行股份有限公司,交通银行股份有限公司,中国邮政储蓄银行股份有限公司,中信建投证券股份有限公司,华泰证券股份有限公司,招商证券股份有限公司,兴业证券股份有限公司,华福证券有限责任公司,广发证券股份有限公司,申万宏源证券有限公司	450.00	2
5	招商证券股份有限公司	385.59	14
6	海通证券股份有限公司,中国国际金融股份有限公司	368.00	8
7	中信建投证券股份有限公司,中信证券股份有限公司,中国工商银行股份有限公司,中国银行股份有限公司,兴业银行股份有限公司	360.00	2
8	中信建投证券股份有限公司,中信证券股份有限公司,中国工商银行股份有限公司,中国银行股份有限公司,招商银行股份有限公司,平安银行股份有限公司,江苏银行股份有限公司,中国国际金融股份有限公司,光大证券股份有限公司,广发证券股份有限公司,海通证券股份有限公司,兴业证券股份有限公司	300.00	1
9	招商证券股份有限公司,中国工商银行股份有限公司,中国农业银行股份有限公司,中国银行股份有限公司,中国建设银行股份有限公司,中国邮政储蓄银行股份有限公司,平安证券股份有限公司,中国国际金融股份有限公司,中信证券股份有限公司,华泰证券股份有限公司	300.00	1

排名	主承销商	涉雷债券余额 (亿元)	涉雷债券数量 (只)
10	国泰君安证券股份有限公司,海通证券股份有限公司,中信建投证券股份有限公司,中国国际金融股份有限公司	300.00	2
11	中信证券股份有限公司	259.41	11
12	华泰联合证券有限责任公司,申万宏源证券有限公司,中国国际金融股份有限公司	257.00	7
13	信达证券股份有限公司	247.28	18
14	中信证券股份有限公司,中国国际金融股份有限公司,瑞银证券有限责任公司,摩根士丹利华鑫证券有限责任公司,光大证券股份有限公司,高盛高华证券有限责任公司	241.99	1
15	中国工商银行股份有限公司,中国银行股份有限公司,中国建设银行股份有限公司,交通银行股份有限公司,中国邮政储蓄银行股份有限公司,中信建投证券股份有限公司,华泰证券股份有限公司,招商证券股份有限公司,兴业证券股份有限公司,华福证券有限责任公司,申万宏源证券有限公司	230.00	1
16	平安证券股份有限公司	226.15	57
17	中国国际金融股份有限公司,招商证券股份有限公司,广发证券股份有限公司,中银国际证券股份有限公司,中信建投证券股份有限公司	200.00	1
18	中国工商银行股份有限公司,海通证券股份有限公司,民生证券股份有限公司	200.00	1
19	招商证券股份有限公司,中国银行股份有限公司,中国工商银行股份有限公司,中国农业银行股份有限公司,交通银行股份有限公司,国泰君安证券股份有限公司	200.00	1
20	海通证券股份有限公司	193.16	46

数据来源: wind, 中国债券网, 中国货币网, 安融评级整理

(2) 非金融行业

表 16: 截至 2022 年 9 月 11 日非金融行业涉雷债券所涉主承销商排名 (前 20 名)

排名	主承销商	涉雷债券余额 (亿元)	涉雷债券数量 (只)
1	中信建投证券股份有限公司	297.42	9
2	中信证券股份有限公司,中邮证券有限责任公司,中国国际金融股份有限公司	128.00	5
3	海通证券股份有限公司,中国民族证券有限责任公司	127.90	8

排名	主承销商	涉雷债券余额 (亿元)	涉雷债券数量 (只)
4	中国光大银行股份有限公司	93.00	5
5	中信证券股份有限公司	91.58	18
6	国泰君安证券股份有限公司	85.20	5
7	兴业银行股份有限公司	84.00	7
8	招商证券股份有限公司,中信证券股份有限公司,华泰联合证券有限责任公司,广发证券股份有限公司	82.50	3
9	中信银行股份有限公司	80.00	7
10	光大证券股份有限公司	72.09	3
11	中信证券股份有限公司,瑞银证券有限责任公司,中国国际金融有限公司	65.00	2
12	南京银行股份有限公司	65.00	7
13	中信银行股份有限公司,兴业银行股份有限公司	60.00	4
14	上海浦东发展银行股份有限公司	60.00	6
15	中信建投证券股份有限公司,国泰君安证券股份有限公司	58.15	4
16	平安证券股份有限公司	57.89	8
17	兴业银行股份有限公司,中信银行股份有限公司	50.00	4
18	中国银河证券股份有限公司	49.68	3
19	光大证券股份有限公司,平安证券有限责任公司,兴业证券股份有限公司	48.00	1
20	招商银行股份有限公司,中国农业银行股份有限公司	45.00	5

数据来源: wind, 中国债券网, 中国货币网, 安融评级整理

7.涉雷机构——评级机构排名

根据评级机构的涉雷债券余额进行排序, 筛选风险程度较高的评级机构 (除中债资信)。

(1) 金融行业

表 17: 截至 2022 年 9 月 11 日金融行业涉雷债券所涉评级机构排名

排名	主体评级机构	涉雷债券余额 (亿元)	涉雷债券数量 (只)
1	中诚信国际信用评级有限责任公司	55112.56	3064
2	上海新世纪资信评估投资服务有限公司	33143.03	1382
3	联合资信评估股份有限公司	27102.00	4379
4	标普信用评级(中国)有限公司	14943.59	275
5	东方金诚国际信用评估有限公司	7471.96	1115
6	大公国际资信评估有限公司	933.90	337

排名	主体评级机构	涉雷债券余额 (亿元)	涉雷债券数量 (只)
7	联合资信评估股份有限公司,中诚信国际信用评级有限责任公司	53.42	24
8	安融信用评级有限公司	0.00	0

数据来源: wind, 中国债券网, 中国货币网, 安融评级整理

(2) 非金融行业

表 18: 截至 2022 年 9 月 11 日非金融行业涉雷债券所涉评级机构排名

排名	主体评级机构	涉雷债券余额 (亿元)	涉雷债券数量 (只)
1	中诚信国际信用评级有限责任公司	2464.74	191
2	联合资信评估股份有限公司	1301.63	146
3	东方金诚国际信用评估有限公司	354.92	38
4	上海新世纪资信评估投资服务有限公司	310.11	50
5	大公国际资信评估有限公司	151.87	10
6	中证鹏元资信评估股份有限公司	104.95	30
7	安融信用评级有限公司	0.00	0

数据来源: wind, 中国债券网, 中国货币网, 安融评级整理

附录 1：负面舆情债券筛选规则

负面舆情债券筛选规则

1.根据 wind 债券每日债券重大事件确定负面舆情发行人；

2.筛选负面舆情发行人未到期债券；

3.从种类、评级、行业、区域等维度分类归纳。

附录 2: 负面舆情债券统计明细表

上周 (2022 年 9 月 5 日—2022 年 9 月 11 日) 负面舆情债券统计明细表 (单位: 亿元)

发行人名称	债券名称	债券余额	最新债项评级	企业性质	Wind 行业	主体评级机构
达州市投资有限公司	20 达州 02	10.00	--	地方国有企业	建筑与工程	上海新世纪资信评估投资服务有限公司
达州市投资有限公司	16 达州投资债 02	4.20	AAA	地方国有企业	建筑与工程	上海新世纪资信评估投资服务有限公司
达州市投资有限公司	22 达州投资 MTN001	13.00	AA+	地方国有企业	建筑与工程	上海新世纪资信评估投资服务有限公司
达州市投资有限公司	21 达州投资 PPN001(革命老区)	10.00	AA+	地方国有企业	建筑与工程	上海新世纪资信评估投资服务有限公司
达州市投资有限公司	16 达州投资债 01	4.90	AAA	地方国有企业	建筑与工程	上海新世纪资信评估投资服务有限公司
达州市投资有限公司	21 达州 02	10.00	AA+	地方国有企业	建筑与工程	上海新世纪资信评估投资服务有限公司
达州市投资有限公司	21 达州 01	10.00	--	地方国有企业	建筑与工程	上海新世纪资信评估投资服务有限公司
达州市投资有限公司	20 达州投资 MTN002	7.00	AA+	地方国有企业	建筑与工程	上海新世纪资信评估投资服务有限公司
达州市投资有限公司	20 达州 03	10.00	--	地方国有企业	建筑与工程	上海新世纪资信评估投资服务有限公司
达州市投资有限公司	20 达州 G1	10.00	AA+	地方国有企业	建筑与工程	上海新世纪资信评估投资服务有限公司
达州市投资有限公司	20 达州投资 MTN001	8.00	AA	地方国有企业	建筑与工程	上海新世纪资信评估投资服务有限公司

发行人名称	债券名称	债券余额	最新债项评级	企业性质	Wind 行业	主体评级机构
达州市投资有限公司	22 达州 D1	20.00	--	地方国有企业	建筑与工程	上海新世纪资信评估投资服务有限公司
达州市投资有限公司	21 达州投资 CP001	10.00	A-1	地方国有企业	建筑与工程	上海新世纪资信评估投资服务有限公司
朗诗绿色管理有限公司	朗诗地产 10.75% N20221021	2.00	B	民营企业	房地产开发	穆迪公司
广东省广晟控股集团有限公司	20 广晟 MTN001	15.00	AAA	地方国有企业	综合类行业	联合资信评估股份有限公司
广东省广晟控股集团有限公司	16 广晟债 03	11.99	AAA	地方国有企业	综合类行业	联合资信评估股份有限公司
广东省广晟控股集团有限公司	16 广晟债 02	14.00	AAA	地方国有企业	综合类行业	联合资信评估股份有限公司
广东省广晟控股集团有限公司	16 广晟债 01	19.64	AAA	地方国有企业	综合类行业	联合资信评估股份有限公司
广东省广晟控股集团有限公司	22 广晟 MTN002	--	--	地方国有企业	综合类行业	联合资信评估股份有限公司
广东省广晟控股集团有限公司	22 广晟 MTN001	10.00	--	地方国有企业	综合类行业	联合资信评估股份有限公司
广东省广晟控股集团有限公司	22 广晟 03	22.00	--	地方国有企业	综合类行业	联合资信评估股份有限公司
广东省广晟控股集团有限公司	22 广晟 01	25.00	--	地方国有企业	综合类行业	联合资信评估股份有限公司
广东省广晟控股集团有限公司	21 广晟 MTN001	20.00	AAA	地方国有企业	综合类行业	联合资信评估股份有限公司
广东省广晟控股集团有限公司	20 广晟 MTN005	15.00	AAA	地方国有企业	综合类行业	联合资信评估股份有限公司
广东省广晟控股集团有限公司	20 广晟 MTN003	15.00	AAA	地方国有企业	综合类行业	联合资信评估股份有限公司
广东省广晟控股集团有限公司	21 广晟 Y4	10.00	AAA	地方国有企业	综合类行业	联合资信评估股份有限公司
广东省广晟控股集团有限公司	21 广晟 Y2	15.00	AAA	地方国有企业	综合类行业	联合资信评估股份有限公司

发行人名称	债券名称	债券余额	最新债项评级	企业性质	Wind 行业	主体评级机构
广东省广晟控股集团有限公司	21 广晟 Y1	15.00	AAA	地方国有企业	综合类行业	联合资信评估股份有限公司
广东省广晟控股集团有限公司	20 广晟 MTN004	10.00	AAA	地方国有企业	综合类行业	联合资信评估股份有限公司
广东省广晟控股集团有限公司	20 广晟 MTN002	25.00	AAA	地方国有企业	综合类行业	联合资信评估股份有限公司
衢州市国有资本运营有限公司	18 衢州国资 MTN001	10.00	AA+	地方国有企业	综合类行业	上海新世纪资信评估投资服务有限公司
衢州市国有资本运营有限公司	21 衢资 01	12.00	--	地方国有企业	综合类行业	上海新世纪资信评估投资服务有限公司
衢州市国有资本运营有限公司	20 衢资 03	8.00	--	地方国有企业	综合类行业	上海新世纪资信评估投资服务有限公司
衢州市国有资本运营有限公司	20 衢资 02	7.00	--	地方国有企业	综合类行业	上海新世纪资信评估投资服务有限公司
衢州市国有资本运营有限公司	20 衢州国资 MTN001	10.00	AA+	地方国有企业	综合类行业	上海新世纪资信评估投资服务有限公司
衢州市国有资本运营有限公司	20 衢资 01	8.00	--	地方国有企业	综合类行业	上海新世纪资信评估投资服务有限公司
衢州市国有资本运营有限公司	衢州国资 3% N20250302	4.70	--	地方国有企业	综合类行业	上海新世纪资信评估投资服务有限公司
衢州市国有资本运营有限公司	22 衢资 01	10.00	--	地方国有企业	综合类行业	上海新世纪资信评估投资服务有限公司
衢州市国有资本运营有限公司	21 衢资 02	4.50	AA+	地方国有企业	综合类行业	上海新世纪资信评估投资服务有限公司
衢州市国有资本运营有限公司	19 衢资 01	15.00	--	地方国有企业	综合类行业	上海新世纪资信评估投资服务有限公司

发行人名称	债券名称	债券余额	最新债项评级	企业性质	Wind 行业	主体评级机构
衢州市国有资本运营有限公司	19 衢州国资 MTN001	10.00	AA+	地方国有企业	综合类行业	上海新世纪资信评估投资服务有限公司
衢州市国有资本运营有限公司	22 衢州国资 SCP003	7.00	--	地方国有企业	综合类行业	上海新世纪资信评估投资服务有限公司
衢州市国有资本运营有限公司	22 衢州国资 SCP004	8.00	--	地方国有企业	综合类行业	上海新世纪资信评估投资服务有限公司
衢州市国有资本运营有限公司	22 衢州资本 SCP002	8.00	--	地方国有企业	综合类行业	上海新世纪资信评估投资服务有限公司
衢州市国有资本运营有限公司	22 衢州国资 SCP001	7.00	--	地方国有企业	综合类行业	上海新世纪资信评估投资服务有限公司
汇景控股有限公司	汇景控股 12.5% N20230718	1.08	--	民营企业	房地产经营公司	--
旭辉控股(集团)有限公司	旭辉控股集团 6.95% CB20250408	25.45	--	民营企业	房地产开发	标准普尔评级服务公司
旭辉控股(集团)有限公司	旭辉控股集团 4.45% N20260817	5.00	BBB-	民营企业	房地产开发	标准普尔评级服务公司
旭辉控股(集团)有限公司	旭辉控股集团 4.8% N20280517	1.50	BBB-	民营企业	房地产开发	标准普尔评级服务公司
旭辉控股(集团)有限公司	旭辉控股集团 4.375% N20270412	4.19	BBB-	民营企业	房地产开发	标准普尔评级服务公司
旭辉控股(集团)有限公司	旭辉控股集团 5.25% N20260513	3.50	BBB-	民营企业	房地产开发	标准普尔评级服务公司
旭辉控股(集团)有限公司	旭辉控股集团 5.85% N20230819	12.00	BB	民营企业	房地产开发	标准普尔评级服务公司
旭辉控股(集团)有限公司	旭辉控股集团 5.95% N20251020	5.00	BB	民营企业	房地产开发	标准普尔评级服务公司

发行人名称	债券名称	债券余额	最新债项评级	企业性质	Wind 行业	主体评级机构
旭辉控股(集团)有限公司	旭辉控股集团 6.0% N20250716	5.67	BB	民营企业	房地产开发	标准普尔评级 服务公司
旭辉控股(集团)有限公司	旭辉控股集团 6.45% N20241107	5.00	BB	民营企业	房地产开发	标准普尔评级 服务公司
旭辉控股(集团)有限公司	旭辉控股集团 6.55% N20240328	5.55	BB	民营企业	房地产开发	标准普尔评级 服务公司
旭辉控股(集团)有限公司	旭辉控股集团 5.50% N20230123	2.95	B1	民营企业	房地产开发	标准普尔评级 服务公司
旭辉控股(集团)有限公司	旭辉控股集团 5.375% 永续债	3.00	B1	民营企业	房地产开发	标准普尔评级 服务公司
中骏集团控股有限公司	中骏集团控股 6% N20260204	3.50	--	民营企业	房地产开发	穆迪公司
中骏集团控股有限公司	中骏集团控股 7% N20250502	5.00	--	民营企业	房地产开发	穆迪公司
中骏集团控股有限公司	中骏集团控股 5.95% N20240929(重 开)	--	--	民营企业	房地产开发	穆迪公司
中骏集团控股有限公司	中骏集团控股 5.95% N20240929	4.50	--	民营企业	房地产开发	穆迪公司
中骏集团控股有限公司	中骏集团控股 7.375% N20240409(重 开)	--	--	民营企业	房地产开发	穆迪公司
中骏集团控股有限公司	中骏集团控股 7.375% N20240409	5.00	--	民营企业	房地产开发	穆迪公司
中骏集团控股有限公司	中骏集团控股 7.25% N20230419	5.00	--	民营企业	房地产开发	穆迪公司
抚州市市属国有资产投资控股集团有限公司	22 抚州 04	2.00	--	地方国有企业	建筑与工程	大公国际资信 评估有限公司
抚州市市属国有资产投资控股集团有限公司	21 抚投绿债 02	9.00	AA+	地方国有企业	建筑与工程	大公国际资信 评估有限公司

发行人名称	债券名称	债券余额	最新债项评级	企业性质	Wind 行业	主体评级机构
抚州市市属国有资产投资控股集团有限公司	21 抚投绿债 01	9.00	AA+	地方国有企业	建筑与工程	大公国际资信评估有限公司
抚州市市属国有资产投资控股集团有限公司	22 抚州 03	5.00	AA+	地方国有企业	建筑与工程	大公国际资信评估有限公司
抚州市市属国有资产投资控股集团有限公司	22 抚州投资 MTN001	9.00	--	地方国有企业	建筑与工程	大公国际资信评估有限公司
抚州市市属国有资产投资控股集团有限公司	22 抚州 02	8.00	AA+	地方国有企业	建筑与工程	大公国际资信评估有限公司
抚州市市属国有资产投资控股集团有限公司	21 抚州投资 PPN003	3.00	--	地方国有企业	建筑与工程	大公国际资信评估有限公司
抚州市市属国有资产投资控股集团有限公司	21 抚州投资 MTN003	3.00	--	地方国有企业	建筑与工程	大公国际资信评估有限公司
抚州市市属国有资产投资控股集团有限公司	21 抚州投资 MTN002	10.00	--	地方国有企业	建筑与工程	大公国际资信评估有限公司
抚州市市属国有资产投资控股集团有限公司	21 抚州 04	10.00	AA+	地方国有企业	建筑与工程	大公国际资信评估有限公司
抚州市市属国有资产投资控股集团有限公司	21 抚州投资 MTN001	6.00	AA+	地方国有企业	建筑与工程	大公国际资信评估有限公司
抚州市市属国有资产投资控股集团有限公司	21 抚州 02	15.00	AA+	地方国有企业	建筑与工程	大公国际资信评估有限公司
抚州市市属国有资产投资控股集团有限公司	21 抚州 01	7.00	--	地方国有企业	建筑与工程	大公国际资信评估有限公司
抚州市市属国有资产投资控股集团有限公司	20 抚州 02	8.00	--	地方国有企业	建筑与工程	大公国际资信评估有限公司
抚州市市属国有资产投资控股集团有限公司	20 抚州 01	10.00	--	地方国有企业	建筑与工程	大公国际资信评估有限公司
抚州市市属国有资产投资控股集团有限公司	22 抚州国资 PPN001	8.00	--	地方国有企业	建筑与工程	大公国际资信评估有限公司
抚州市市属国有资产投资控股集团有限公司	20 抚州投资 MTN002	6.50	AA+	地方国有企业	建筑与工程	大公国际资信评估有限公司
抚州市市属国有资产投资控股集团有限公司	20 抚州投资 MTN001	5.00	AA+	地方国有企业	建筑与工程	大公国际资信评估有限公司
抚州市市属国有资产投资控股集团有限公司	19 抚州投资 MTN004	4.00	AA+	地方国有企业	建筑与工程	大公国际资信评估有限公司
抚州市市属国有资产投资控股集团有限公司	19 抚州 01	21.00	--	地方国有企业	建筑与工程	大公国际资信评估有限公司

发行人名称	债券名称	债券余额	最新债项评级	企业性质	Wind 行业	主体评级机构
抚州市市属国有资产投资控股集团有限公司	17 抚投专项债	5.58	AA	地方国有企业	建筑与工程	大公国际资信评估有限公司
抚州市市属国有资产投资控股集团有限公司	21 抚州投资 PPN002	2.00	--	地方国有企业	建筑与工程	大公国际资信评估有限公司
抚州市市属国有资产投资控股集团有限公司	21 抚州投资 PPN001	9.00	--	地方国有企业	建筑与工程	大公国际资信评估有限公司
抚州市市属国有资产投资控股集团有限公司	20 抚州投资 PPN003	2.00	--	地方国有企业	建筑与工程	大公国际资信评估有限公司
抚州市市属国有资产投资控股集团有限公司	20 抚州投资 PPN002	5.00	--	地方国有企业	建筑与工程	大公国际资信评估有限公司
抚州市市属国有资产投资控股集团有限公司	20 抚州投资 PPN001	3.00	--	地方国有企业	建筑与工程	大公国际资信评估有限公司
广州高新区投资集团有限公司	18 广州高新 MTN001	5.00	AA+	地方国有企业	综合类行业	中证鹏元资信评估股份有限公司
广州高新区投资集团有限公司	22 广州高新 MTN001	10.00	--	地方国有企业	综合类行业	中证鹏元资信评估股份有限公司
广州高新区投资集团有限公司	21 穗高 02	10.00	--	地方国有企业	综合类行业	中证鹏元资信评估股份有限公司
广州高新区投资集团有限公司	21 穗高债	10.00	--	地方国有企业	综合类行业	中证鹏元资信评估股份有限公司
广州高新区投资集团有限公司	20 广州高新 PPN002	10.00	--	地方国有企业	综合类行业	中证鹏元资信评估股份有限公司
广州高新区投资集团有限公司	20 广州高新 PPN001	10.00	--	地方国有企业	综合类行业	中证鹏元资信评估股份有限公司
广州高新区投资集团有限公司	20 广州高新 MTN002	4.00	AA+	地方国有企业	综合类行业	中证鹏元资信评估股份有限公司
广州高新区投资集团有限公司	20 广州高新 MTN001	5.00	AA+	地方国有企业	综合类行业	中证鹏元资信评估股份有限公司

发行人名称	债券名称	债券余额	最新债项评级	企业性质	Wind 行业	主体评级机构
广州高新区投资集团有限公司	19 广州高新 MTN001	5.00	AA+	地方国有企业	综合类行业	中证鹏元资信评估股份有限公司
广州高新区投资集团有限公司	18 广州高新 MTN002	3.50	AA+	地方国有企业	综合类行业	中证鹏元资信评估股份有限公司
广州高新区投资集团有限公司	22 广州高新 SCP002	10.00	--	地方国有企业	综合类行业	中证鹏元资信评估股份有限公司
广州高新区投资集团有限公司	21 广州高新 MTN001	6.50	AA+	地方国有企业	综合类行业	中证鹏元资信评估股份有限公司
广州高新区投资集团有限公司	22 广州高新 SCP003	10.00	--	地方国有企业	综合类行业	中证鹏元资信评估股份有限公司
广州高新区投资集团有限公司	22 广州高新 SCP004	7.00	--	地方国有企业	综合类行业	中证鹏元资信评估股份有限公司
广州高新区投资集团有限公司	20 广州高新 MTN005	10.00	AA+	地方国有企业	综合类行业	中证鹏元资信评估股份有限公司
广州高新区投资集团有限公司	20 广州高新 MTN004	5.50	AA+	地方国有企业	综合类行业	中证鹏元资信评估股份有限公司
广州高新区投资集团有限公司	20 广州高新 MTN003	8.00	AA+	地方国有企业	综合类行业	中证鹏元资信评估股份有限公司
国新证券股份有限公司	19 华融 C3	12.50	--	中央国有企业	投资银行业与经纪业	联合资信评估股份有限公司
国新证券股份有限公司	20 华融 C2	10.00	--	中央国有企业	投资银行业与经纪业	联合资信评估股份有限公司
国新证券股份有限公司	20 华融 F1	20.00	--	中央国有企业	投资银行业与经纪业	联合资信评估股份有限公司

发行人名称	债券名称	债券余额	最新债项评级	企业性质	Wind 行业	主体评级机构
国新证券股份有限公司	20 华融 G1	30.00	AAA	中央国有企业	投资银行业与经纪业	联合资信评估股份有限公司
国新证券股份有限公司	20 华融 C1	36.00	--	中央国有企业	投资银行业与经纪业	联合资信评估股份有限公司
联储证券有限责任公司	22 联储 01	10.00	AA	公众企业	投资银行业与经纪业	上海新世纪资信评估投资服务有限公司
联储证券有限责任公司	20 联储 G1	8.00	AA	公众企业	投资银行业与经纪业	上海新世纪资信评估投资服务有限公司
新疆新业国有资产经营(集团)有限责任公司	22 新业国资 SCP001	5.00	--	地方国有企业	综合类行业	中诚信国际信用评级有限责任公司
新疆新业国有资产经营(集团)有限责任公司	18 新业 03	0.50	AA+	地方国有企业	综合类行业	中诚信国际信用评级有限责任公司
新疆新业国有资产经营(集团)有限责任公司	20 新国资	5.00	AA+	地方国有企业	综合类行业	中诚信国际信用评级有限责任公司
新疆新业国有资产经营(集团)有限责任公司	18 新业 01	0.50	AA+	地方国有企业	综合类行业	中诚信国际信用评级有限责任公司
新疆新业国有资产经营(集团)有限责任公司	19 新业 01	6.00	--	地方国有企业	综合类行业	中诚信国际信用评级有限责任公司
新疆新业国有资产经营(集团)有限责任公司	21 新业国资 MTN001	4.00	AA+	地方国有企业	综合类行业	中诚信国际信用评级有限责任公司
新疆新业国有资产经营(集团)有限责任公司	20 新业国资 MTN002	5.00	AA+	地方国有企业	综合类行业	中诚信国际信用评级有限责任公司
新疆新业国有资产经营(集团)有限责任公司	16 新业 02	0.90	AA+	地方国有企业	综合类行业	中诚信国际信用评级有限责任公司

发行人名称	债券名称	债券余额	最新债项评级	企业性质	Wind 行业	主体评级机构
新疆新业国有资产经营(集团)有限责任公司	16 新业 01	0.12	AA+	地方国有企业	综合类行业	中诚信国际信用评级有限责任公司
新疆新业国有资产经营(集团)有限责任公司	20 新业国资 MTN001	5.00	AA+	地方国有企业	综合类行业	中诚信国际信用评级有限责任公司
新疆新业国有资产经营(集团)有限责任公司	21 新业 D2	2.50	--	地方国有企业	综合类行业	中诚信国际信用评级有限责任公司
中国人寿财产保险股份有限公司	20 中国人寿财险	45.00	AAA	中央国有企业	财产与意外伤害保险	联合资信评估股份有限公司

数据来源: wind, 中国债券网, 中国货币网, 安融评级整理

附录 3：财务高风险债券筛选规则

财务高风险债券筛选规则

1.确定资产负债率高于 80%的发行人；

2.筛选上述发行人到期日在一年之内的债券；

3.将金融行业作为一类，非金融行业作为一类；

4.金融行业和非金融行业均按照以下规则进行分类归纳

(1) 根据有息负债总额筛选企业前 100 名；

有息负债总额=短期借款+一年内到期的非流动负债+向中央银行借款+长期借款+应付债券+租赁负债；

(2) 根据企业债券余额筛选企业前 100 名；

(3) 取 (1) (2) 交集，得到发行人名称；

(4) 根据 (3) 中的发行人名称筛选债券；

(5) 从地区、行业、相关机构等维度，根据债券余额排序分类。

报告声明

本报告由安融信用评级有限公司 (Anrong Credit Rating Co.,Ltd) (简称“安融评级”, ARR) 提供, 本报告中所提供的信息, 均由安融评级相关研究人员根据公开资料, 依据国际和行业通行准则做出阐述, 并不代表公司观点。

本报告所依据的信息均来源于公开资料, 安融评级对这些信息的准确性和完整性不作任何保证, 也不保证所依据的信息不会发生任何变化。本报告中所提供的信息均反映本报告初次公开发布时的判断, 安融评级有权随时补充、更正和修订有关信息。安融评级已力求报告内容的客观、公正, 但文中所有信息仅供参考, 不构成任何投资或交易建议。投资者依据本报告提供的信息进行投资或交易所造成的一切后果, 安融评级不承担任何法律责任。

报告中的任何表述, 均应从严格经济学意义上理解, 并不含有任何道德、政治偏见或其它偏见, 报告阅读者也不应从这些角度加以解读, 安融评级及研究人员本人对任何基于这些偏见角度理解所可能引起的后果不承担任何责任, 并保留采取行动保护自身权益的一切权利。

本报告版权归安融评级所有, 未经书面许可, 任何机构和个人不得以任何形式翻版、复制和发表。如引用、刊发, 需注明出处为安融评级, 且不得对本报告进行有悖原意的引用、删节和修改。

安融评级对于本声明条款具有修改和最终解释权。



地址: 北京市西城区玉廊西园 9 号楼金融科技大厦 10 层

电话: 010-53655619 网址: <http://www.rrating.com.cn>

邮编: 100034