

中国债券市场探雷器

二零二二年第三十二期 | 总第五十二期

(2022.08.15——2022.08.21)



安融信用评级有限公司
ANRONG CREDIT RATING CO.,LTD.



2022 年第 32 期 | 总第 52 期

中国债券市场探雷器

(2022.08.15—2022.08.21)

安融评级研究发展部

电话: 010-53655619

邮箱: ar@arrating.com.cn

更多研究报告请关注“安融评级”微信公众号。



债券爆雷定义:

债券爆雷是指债券价格暴跌,造成这个情况的原因是债券发生违约,或者发生了对发行方履约有重要影响的事情。

探雷范围:

对存在负面舆情的发行人所发行债券或财务指标高风险的发行人所发行信用债进行预警,已经发生违约的债券不再体现。

上周探雷概要

一、负面舆情债券探雷

- ◆ 上周发生负面舆情的发行人共 11 家,涉及债券共 91 只,债券余额合计 581.25 亿元。
- ◆ 上周发生负面舆情发行人名单: 绵投集团、中林集团、碧桂园、晟晏集团、广西万通、佳兆业(深圳)、遵义投资集团、建业地产、上海电气集团、沛县城投和信通集团。

二、财务高风险债券探雷

- ◆ 截至 2022 年 8 月 21 日,我们寻找财务高风险发行人,发现财务高风险发行人的债券中,金融债券 10548 只,涉及发行人 88 家,债券余额合计 135433.89 亿元;非金融企业债券 448 只,涉及发行人 81 家,债券余额合计 4363.67 亿元。

目录

一、中国债券市场负面舆情债券探雷.....	1
(一) 负面舆情摘要.....	1
(二) 涉及发行人及债券概况.....	2
(三) 负面舆情债券探雷分析.....	3
1.负面舆情债券种类分布.....	3
2.负面舆情债券行业分布.....	3
3.负面舆情债券地区分布.....	4
4.负面舆情债券上市地点分布.....	5
5.负面舆情债券企业性质分布.....	5
6.负面舆情债券主体评级分布.....	6
7.负面舆情债券债项评级分布.....	7
8.负面舆情债券主体评级机构分布.....	7
9.负面舆情债券发行人分布.....	8
10.负面舆情债券主承销商分布.....	9
二、中国债券市场财务高风险债券探雷.....	10
(一) 财务高风险债券概况.....	10
(二) 财务高风险债券探雷分析.....	10
1.行业雷区排名.....	10
2.地域雷区排名.....	11
3.涉雷债券发行人排名.....	13
4.涉雷机构——会计师事务所排名.....	19

5.涉雷机构——律师事务所排名.....	20
6.涉雷机构——主承销商排名.....	22
7.涉雷机构——评级机构排名.....	25
附录 1: 负面舆情债券筛选规则.....	26
附录 2: 负面舆情债券统计明细表.....	27
附录 3: 财务高风险债券筛选规则.....	33
报告声明.....	34

一、中国债券市场负面舆情债券探雷

(一) 负面舆情摘要

本报告对有正常存续债券的发行人进行负面舆情探雷。上周 (2022 年 8 月 15 日—2022 年 8 月 21 日) 发生负面舆情的发行人有:

表 1: 上周 (2022 年 8 月 15 日—2022 年 8 月 21 日) 发债企业负面舆情情况

日期	发行人简称	负面舆情
8 月 15 日	绵投集团	绵阳科技城发展投资 (集团) 有限公司发布公告称, 公司党委副书记、董事、总经理郭旭东因涉嫌严重违纪违法, 被立案调查并采取留置措施, 不能正常履职; 截至本公告出具日, 公司无法预计郭旭东无法履行职责的预计持续时间。
	中林集团	中国林业集团有限公司公告称, 公司董事、原总经理林展涉嫌严重违法, 目前正接受辽宁省沈阳市纪委监委调查。
8 月 16 日	碧桂园	惠誉报告称, 将碧桂园控股有限公司的长期外币和本币发行人违约评级、高级无抵押评级和未偿债券的评级由“BBB-”下调至“BB+”, 并将所有评级继续置于负面评级观察名单。
	晟晏集团	宁夏晟晏实业集团有限公司公告称, 近期, 根据中国执行信息公开网查询结果, 公司及子公司因大额诉讼被列入被执行人, 执行标的 1.56 亿元。目前, 公司正在与相关机构就被执行事项积极沟通, 争取尽快达成和解方案。
	广西万通	深交所公告称, 因广西万通未能在上述规定时间内提交并披露经审计的 2021 年年度报告, 对广西万通房地产有限公司及相关当事人给予通报批评处分。
	佳兆业 (深圳)	深交所公告称, 佳兆业未能在规定时间内披露 2021 年年度报告, 佳兆业董事长兼总经理黄木开、财务负责人王庆生、信息披露负责人罗洋未能恪尽职守、履行诚信勤勉义务, 深交所对于佳兆业深圳公司及相关当事人给予通报批评处分。
8 月 17 日	遵义投资集团	遵义市投资(集团)有限责任公司公告称, 8 月 12 日, 公司因违反财产报告制度被列为失信被执行人, 执行法院为杭州市中级人民法院, 相关失信被执行事项立案时间为 5 月 9 日, 案号为 (2022) 浙 01 执 647 号。
	建业地产	标普报告称, 将建业地产股份有限公司的长期发行人信用评级由“B-”下调至“CCC+”, 展望“负面”, 并将该评级从负面信用影响观察名单中移出。

日期	发行人简称	负面舆情
	上海电气集团	穆迪报告称，将上海电气控股集团有限公司及其主要子公司上海电气集团股份有限公司的发行人评级从 Baa2 下调至 Baa3，并调整其展望至负面，结束下调观察。
8月18日	沛县城投	银行间交易商协会：沛县城投“19沛县城投 PPN001”部分募集资金用途变更未合规披露，2019-2021年年度报告中相关募集资金使用的信息披露不真实、不准确，对沛县城投予以通报批评；责令其针对本次事件中暴露出的问题进行全面深入的整改；对公司时任债务融资工具业务分管领导、副总经理李宁予以通报批评；对公司现任信息披露事务负责人、董事长杜长春予以通报批评。
8月19日	信通集团	国网信息通信产业集团有限公司发布公告称，公司二级顾问李富生涉嫌严重违纪违法，目前正接受中央纪委国家监委驻国家电网有限公司纪检监察组纪律审查和河南省监察委员会监察调查，截至目前，公司生产经营正常。

数据来源：wind, 中国债券网, 中国货币网, 安融评级整理

(二) 涉及发行人及债券概况

上周（2022年8月15日—2022年8月21日）发生负面舆情的发行人共11家，涉及债券共91只，债券余额合计581.25亿元。负面舆情债券统计明细表见附录2。

表2：上周发生负面舆情发行人及债券概况（单位：个，只，亿元）

项目	负面舆情债券概况
发行人个数	11
债券只数	91
债券余额	581.25
涉及发行人	绵投集团、中林集团、碧桂园、晟晏集团、广西万通、佳兆业（深圳）、遵义投资集团、建业地产、上海电气集团、沛县城投和信通集团

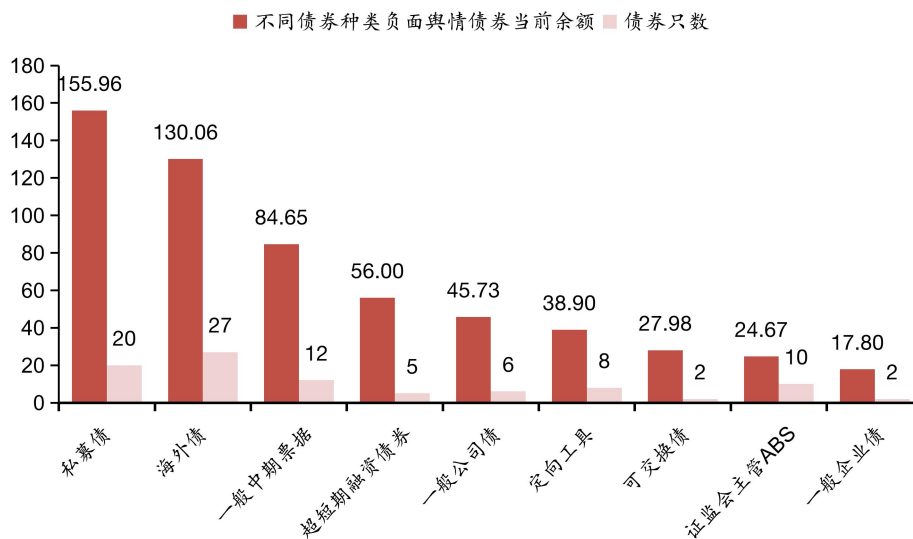
数据来源：wind, 中国债券网, 中国货币网, 安融评级整理

(三) 负面舆情债券探雷分析

1. 负面舆情债券种类分布

从债券种类来看，上周（2022年8月15日—2022年8月21日）涉及负面舆情债券当前余额分布前五名为：私募债（20只，155.96亿元）、海外债（27只，130.06亿元）、一般中期票据（12只，84.65亿元）、超短期融资债券（5只，56.00亿元）和一般公司债（6只，45.73亿元）。

图 1：不同债券种类负面舆情债券余额和数量分布（单位：亿元，只）

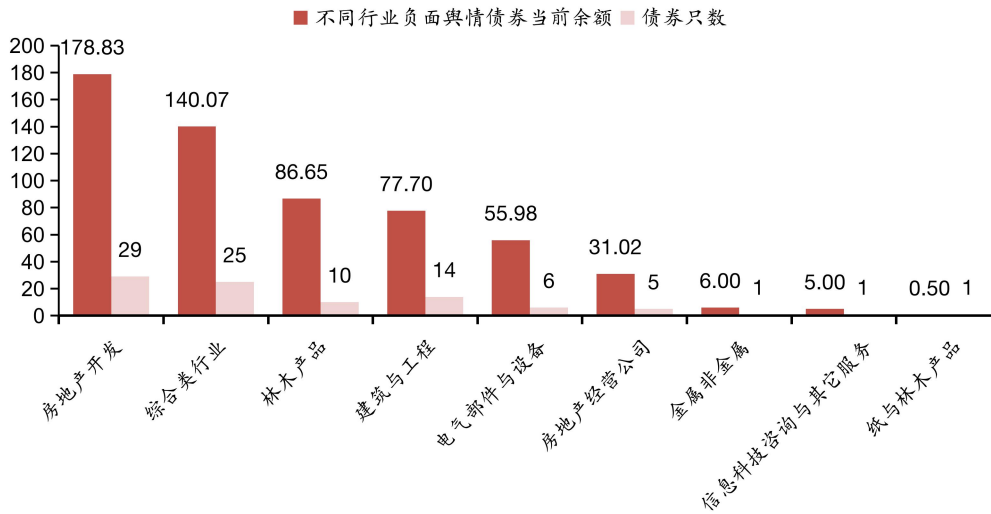


数据来源：wind，中国债券网，中国货币网，安融评级整理

2. 负面舆情债券行业分布

从行业来看，上周（2022年8月15日—2022年8月21日）涉及负面舆情债券当前余额分布前五名为：房地产开发（29只，178.83亿元）、综合类行业（25只，140.07亿元）、林木产品（10只，86.65亿元）、建筑与工程（14只，77.70亿元）和电气部件与设备（6只，55.98亿元）。

图 2: 不同行业负面舆情债券余额和数量分布 (单位: 亿元, 只)

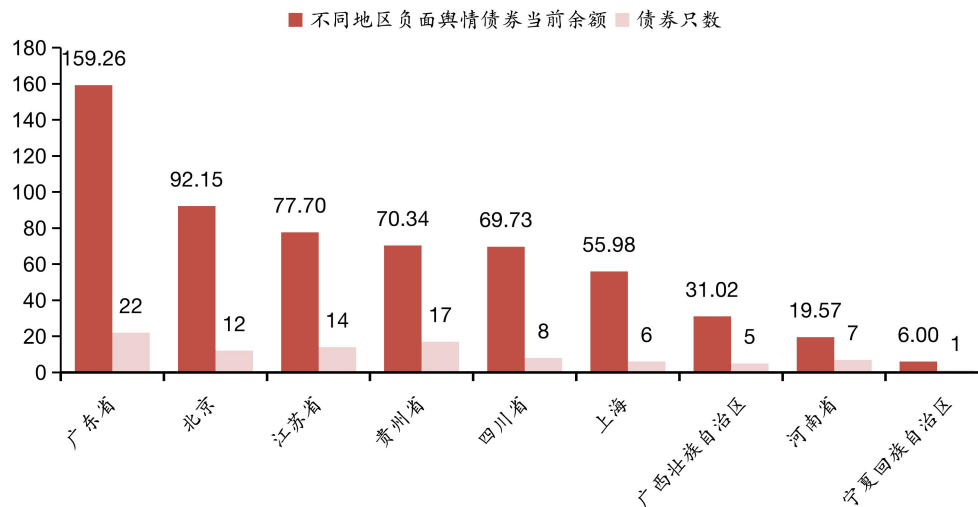


数据来源: wind, 中国债券网, 中国货币网, 安融评级整理

3.负面舆情债券地区分布

从地区来看, 上周 (2022 年 8 月 15 日—2022 年 8 月 21 日) 涉及负面舆情债券当前余额分布前五名为: 广东省 (22 只, 159.26 亿元)、北京 (12 只, 92.15 亿元)、江苏省 (14 只, 77.70 亿元)、贵州省 (17 只, 70.34 亿元) 和四川省 (8 只, 69.73 亿元)。

图 3: 不同地区负面舆情债券余额和数量分布 (单位: 亿元, 只)

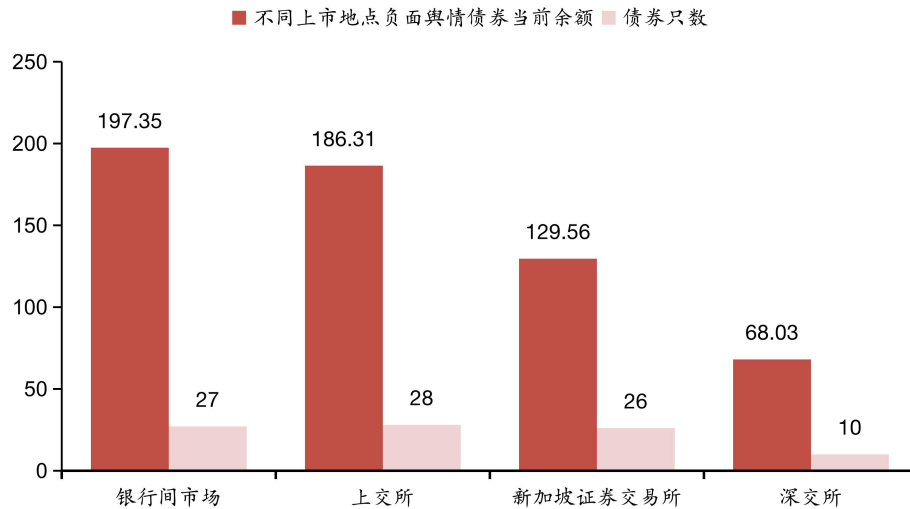


数据来源: wind, 中国债券网, 中国货币网, 安融评级整理

4.负面舆情债券上市地点分布

从上市地点来看，上周（2022年8月15日—2022年8月21日）涉及负面舆情债券当前余额主要分布于：银行间市场（27只，197.35亿元）、上海证券交易所（28只，186.31亿元）、新加坡证券交易所（26只，129.56亿元）和深圳证券交易所（10只，68.03亿元）。

图 4：不同上市地点负面舆情债券余额和数量分布（单位：亿元，只）

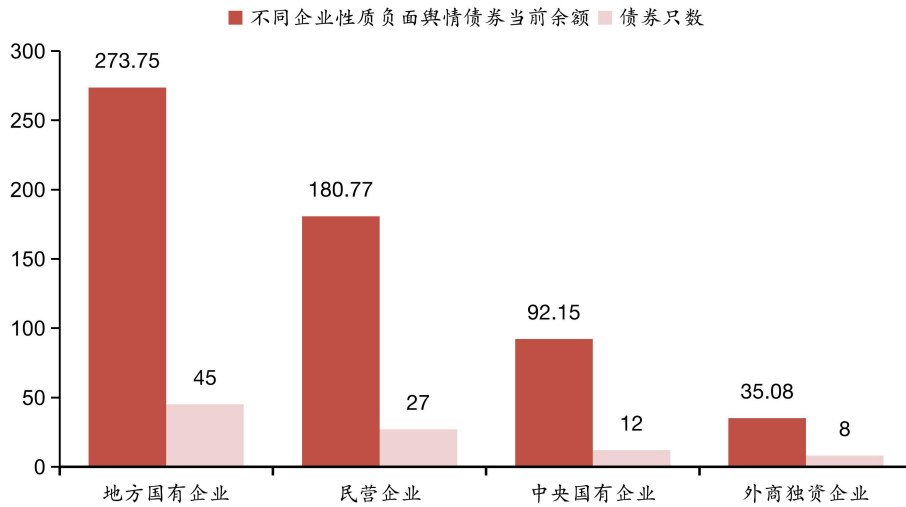


数据来源：wind，中国债券网，中国货币网，安融评级整理

5.负面舆情债券企业性质分布

从企业性质来看，上周（2022年8月15日—2022年8月21日）涉及负面舆情债券当前余额主要分布于：地方国有企业（45只，273.75亿元）、民营企业（27只，180.77亿元）、中央国有企业（12只，92.15亿元）和外商独资企业（8只，35.08亿元）。

图 5: 不同企业性质负面舆情债券余额和数量分布 (单位: 亿元, 只)

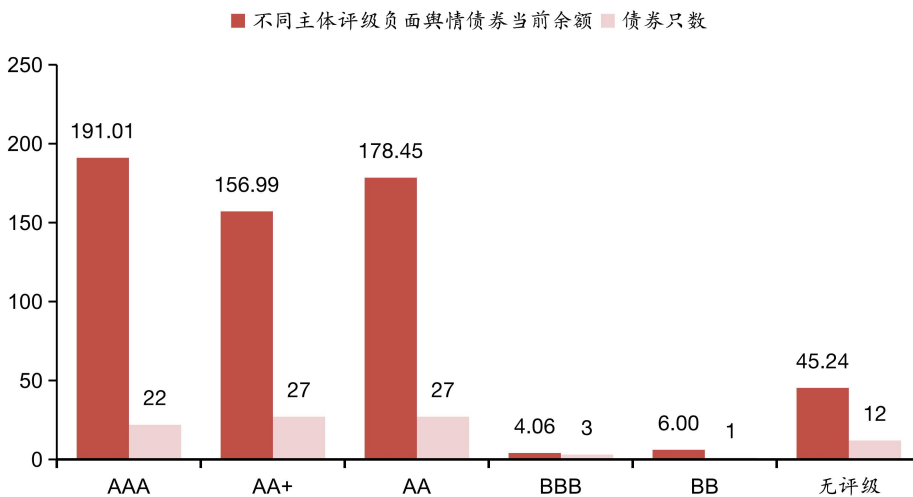


数据来源: wind, 中国债券网, 中国货币网, 安融评级整理

6.负面舆情债券主体评级分布

从债券主体评级来看, 上周 (2022 年 8 月 15 日—2022 年 8 月 21 日) 涉及负面舆情债券当前余额分布前五名为: AAA (22 只, 191.01 亿元)、AA (27 只, 178.45 亿元)、AA+ (27 只, 156.99 亿元)、无评级 (12 只, 45.24 亿元) 和 BB (1 只, 6.00 亿元)。

图 6: 不同主体评级负面舆情债券余额和数量分布 (单位: 亿元, 只)

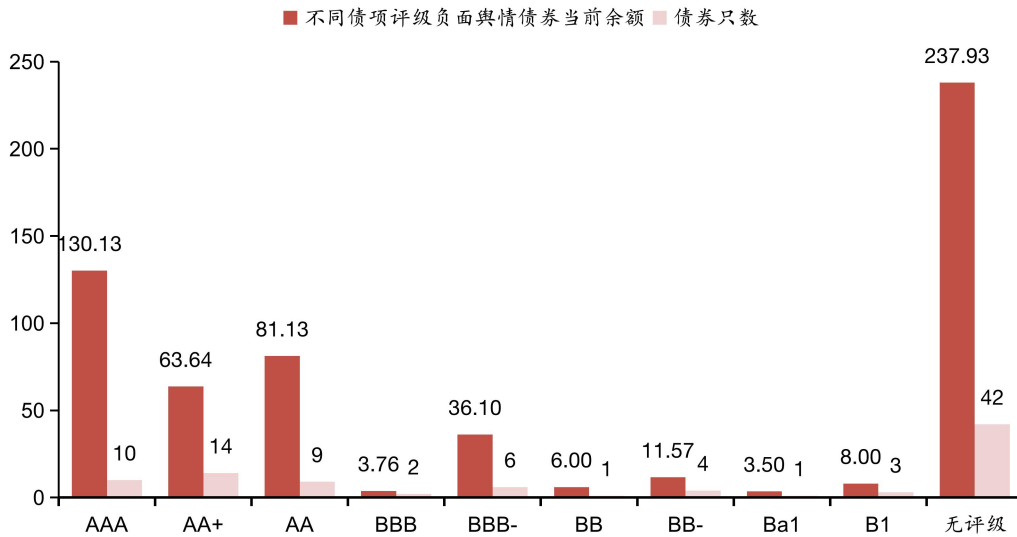


数据来源: wind, 中国债券网, 中国货币网, 安融评级整理

7.负面舆情债券债项评级分布

从债券债项评级来看，上周（2022年8月15日—2022年8月21日）涉及负面舆情债券当前余额分布前五名为：无评级（42只，237.93亿元）、AAA（10只，130.13亿元）、AA（9只，81.13亿元）、AA+（14只，63.64亿元）和BBB-（6只，36.10亿元）。

图 7：不同债项评级负面舆情债券余额和数量分布（单位：亿元，只）

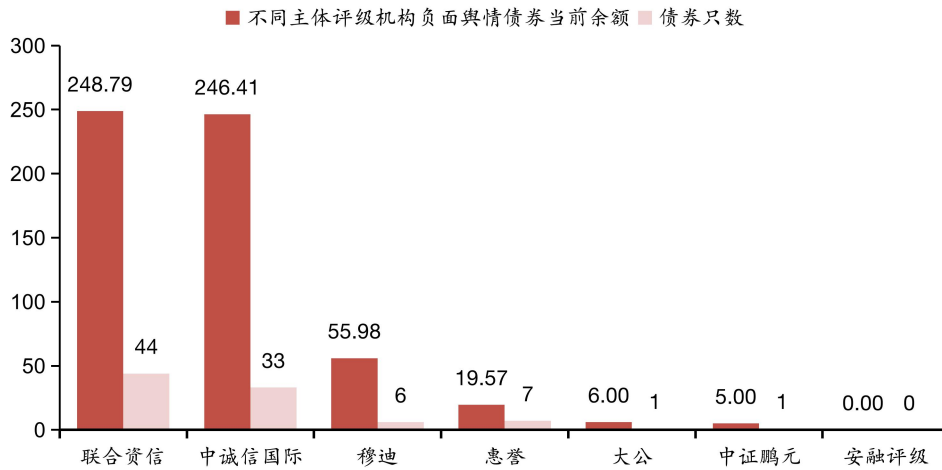


数据来源：wind，中国债券网，中国货币网，安融评级整理

8.负面舆情债券主体评级机构分布

从主体评级机构来看，上周（2022年8月15日—2022年8月21日）涉及负面舆情债券当前余额主要分布于：联合资信（44只，248.79亿元）、中诚信国际（33只，246.41亿元）、穆迪（6只，55.98亿元）、惠誉（7只，19.57亿元）、大公（1只，6.00亿元）、中证鹏元（1只，5.00亿元）和安融评级（0只，0.00亿元）。

图 8: 不同主体评级机构负面舆情债券余额和数量分布 (单位: 亿元, 只)



数据来源: wind, 中国债券网, 中国货币网, 安融评级整理

9.负面舆情债券发行人分布

从发行人来看, 上周 (2022 年 8 月 15 日—2022 年 8 月 21 日) 涉及负面舆情债券当前余额分布前五名为: 碧桂园控股有限公司 (19 只, 155.20 亿元)、中国林业集团有限公司 (10 只, 86.65 亿元)、沛县城市投资开发有限公司 (14 只, 77.70 亿元)、遵义市投资(集团)有限责任公司 (17 只, 70.34 亿元) 和绵阳科技城发展投资(集团)有限公司 (8 只, 69.73 亿元)。

表 3: 上周负面舆情发行人当前存续债券情况 (单位: 亿元, 只)

发行人中文名称	当前正常存续债券余额	债券只数
碧桂园控股有限公司	155.20	19
中国林业集团有限公司	86.65	10
沛县城市投资开发有限公司	77.70	14
遵义市投资(集团)有限责任公司	70.34	17
绵阳科技城发展投资(集团)有限公司	69.73	8
上海电气控股集团有限公司	55.98	6
广西万通房地产有限公司	31.02	5
建业地产股份有限公司	19.57	7
宁夏晟晏实业集团有限公司	6.00	1
国网信息通信产业集团有限公司	5.00	1
佳兆业集团(深圳)有限公司	4.06	3

数据来源: wind, 中国债券网, 中国货币网, 安融评级整理

10.负面舆情债券主承销商分布

从主承销商来看, 上周 (2022 年 8 月 15 日—2022 年 8 月 21 日) 涉及负面舆情债券当前余额分布前五名为: 中信建投证券股份有限公司和国泰君安证券股份有限公司联合作为主承销商 (1 只, 39.04 亿元); 徽商银行股份有限公司 (3 只, 36.00 亿元); 中国国际金融股份有限公司 (5 只, 31.95 亿元); 南京银行股份有限公司 (4 只, 29.00 亿元); 中信建投证券股份有限公司 (10 只, 22.46 亿元)。

表 4: 不同主承销商承销负面舆情债券当前余额 (前 20 名) 和数量分布 (单位: 亿元, 只)

主承销商	当前正常存续债券余额	债券只数
中信建投证券股份有限公司, 国泰君安证券股份有限公司	39.04	1
徽商银行股份有限公司	36.00	3
中国国际金融股份有限公司	31.95	5
南京银行股份有限公司	29.00	4
中信建投证券股份有限公司	22.46	10
东亚前海证券有限责任公司	22.00	2
中信证券股份有限公司, 上海浦东发展银行股份有限公司	20.00	2
华金证券股份有限公司	18.75	2
国泰君安证券股份有限公司, 瑞信方正证券有限责任公司, 中信证券股份有限公司	17.98	1
光大证券股份有限公司	17.17	2
中信证券股份有限公司, 渤海银行股份有限公司	17.00	3
长城证券股份有限公司	16.00	1
申万宏源证券承销保荐有限责任公司	15.38	1
中山证券有限责任公司, 长城证券股份有限公司	15.00	1
中国民生银行股份有限公司, 华泰证券股份有限公司	15.00	2
华泰证券股份有限公司, 中国光大银行股份有限公司	15.00	2
中信银行股份有限公司, 江苏银行股份有限公司	12.00	2
华创证券有限责任公司	11.20	3
中航证券有限公司	10.00	1
海通证券股份有限公司, 浙商银行股份有限公司	10.00	1

数据来源: wind, 中国债券网, 中国货币网, 安融评级整

二、中国债券市场财务高风险债券探雷

(一) 财务高风险债券概况

截至 2022 年 8 月 21 日，我们寻找财务高风险发行人，即最近一期资产负债率大于等于 80% 的发行人一年以内（2023 年 8 月 22 日前）到期的信用债中债券余额前 100 名的发行人与有息负债总额前 100 名发行人取交集，发现财务高风险发行人的债券中，金融债券 10548 只，涉及发行人 88 家，债券余额合计 135433.89 亿元；非金融企业债券 448 只，涉及发行人 81 家，债券余额合计 4363.67 亿元。

表 5: 截至 2022 年 8 月 21 日财务高风险发行人分布情况 (单位: 个, 只, 亿元)

项目	金融行业	非金融行业
发行人个数	88	81
债券只数	10548	448
债券余额	135433.89	4363.67
涉及行业	金融	工业、房地产、材料、可选消费、信息技术、公用事业、能源、日常消费

数据来源: wind, 中国债券网, 中国货币网, 安融评级整理

(二) 财务高风险债券探雷分析

1. 行业雷区排名

根据不同行业的涉雷债券余额进行排序，筛选风险程度较高的行业。

表 6: 截至 2022 年 8 月 21 日涉雷债券行业排名

排名	行业	涉雷债券余额 (亿元)	涉雷债券数量 (只)
1	金融	135433.89	10548
2	工业	2069.37	223
3	房地产	1101.54	102
4	材料	588.62	45
5	可选消费	208.10	23
6	信息技术	199.08	12
7	公用事业	135.96	33

排名	行业	涉雷债券余额 (亿元)	涉雷债券数量 (只)
8	能源	45.00	6
9	日常消费	16.00	4

数据来源: wind, 中国债券网, 中国货币网, 安融评级整理

2.地域雷区排名

根据不同地区的涉雷债券余额进行排序, 筛选风险程度较高的城市。

(1) 金融行业

表 7: 截至 2022 年 8 月 21 日金融行业涉雷债券区域排名

风险等级	排名	地区	涉雷债券余额 (亿元)	涉雷债券数量 (只)
特高危	1	北京市	53215.01	1560
	2	上海市	22303.87	641
高危	3	深圳市	8736.01	286
	4	福州市	8526.89	361
	5	南京市	6452.24	273
	6	杭州市	4722.38	306
	7	广州市	3331.50	263
	8	宁波市	3086.05	319
	9	重庆市	2555.90	307
	10	长沙市	1911.20	400
	11	成都市	1769.50	279
	12	郑州市	1740.51	430
	13	济南市	1597.61	255
	14	贵阳市	1521.50	233
	15	青岛市	1476.81	197
	16	厦门市	1324.50	243
	17	东莞市	1117.50	290
	18	天津市	1085.30	384
危险	19	苏州市	758.50	183
	20	西安市	559.90	66
	21	南昌市	552.40	129
	22	佛山市	445.20	159
	23	桂林市	436.10	185
	24	汕头市	400.10	259

风险等级	排名	地区	涉雷债券余额 (亿元)	涉雷债券数量 (只)
	25	锦州市	378.70	101
	26	珠海市	378.00	77
	27	台州市	354.55	61
	28	哈尔滨市	342.40	191
	29	乌鲁木齐市	338.20	121
	30	克拉玛依市	338.20	112
	31	大连市	320.30	184
	32	湛江市	298.30	212
	33	兰州市	294.90	141
	34	石家庄市	267.10	92
	35	长春市	264.30	103
	36	义乌市	262.60	33
	37	赣州市	255.50	101
	38	唐山市	254.40	153
	39	九江市	237.20	122
	40	柳州市	229.20	200
	41	银川市	221.80	154
	42	常州市	219.97	169
	43	威海市	194.90	60
	44	日照市	178.60	68
	45	乐山市	178.30	85

数据来源: wind, 中国债券网, 中国货币网, 安融评级整理

(2) 非金融行业

表 8: 截至 2022 年 8 月 21 日非金融行业涉雷债券区域排名

风险等级	排名	地区	涉雷债券余额 (亿元)	涉雷债券数量 (只)
特高危	1	北京市	1341.37	76
	2	上海市	508.65	91
高危	3	广州市	369.20	25
	4	深圳市	323.00	9
	5	天津市	249.05	38
	6	济南市	225.46	27
	7	杭州市	210.96	27
	8	成都市	187.50	21
	9	南宁市	170.44	20

风险等级	排名	地区	涉雷债券余额 (亿元)	涉雷债券数量 (只)
危险	10	廊坊市	113.92	14
	11	西安市	91.40	13
	12	南京市	85.20	5
	13	贵阳市	80.67	7
	14	郑州市	55.00	7
	15	福州市	54.08	10
	16	长沙市	51.10	8
	17	佛山市	37.18	6
	18	常州市	36.96	7
	19	厦门市	32.89	6
	20	沈阳市	31.00	3
	21	太原市	25.00	5
	22	重庆市	14.02	7
	23	合肥市	13.60	2
	24	乌鲁木齐市	13.52	5
	25	泰安市	12.00	3
	26	武汉市	10.50	3
	27	西宁市	10.00	1
28	青岛市	10.00	2	

数据来源: wind, 中国债券网, 中国货币网, 安融评级整理

3.涉雷债券发行人排名

根据发行人的涉雷债券余额进行排序, 筛选风险程度较高的债券发行人。

(1) 金融行业

表 9: 截至 2022 年 8 月 21 日金融行业涉雷债券发行人排名

风险等级	排名	发行人中文名称	涉雷债券余额 (亿元)	有息负债总额 (亿元)
特高危	1	中国农业银行股份有限公司	9594.34	2868542.08
	2	上海浦东发展银行股份有限公司	9057.75	2736592.50
	3	交通银行股份有限公司	8831.11	1430883.93
	4	中国建设银行股份有限公司	8602.84	4797082.84
	5	兴业银行股份有限公司	8230.89	3028609.73
	6	中信银行股份有限公司	6982.78	1560833.55
	7	中国光大银行股份有限公司	6852.49	1447237.40

风险等级	排名	发行人中文名称	涉雷债券余额 (亿元)	有息负债总额 (亿元)	
高危	8	平安银行股份有限公司	6007.24	1077853.92	
	9	中国民生银行股份有限公司	5542.36	2994798.40	
	10	中国银行股份有限公司	5529.66	1167444.20	
	11	江苏银行股份有限公司	4274.94	730423.95	
	12	华夏银行股份有限公司	3669.60	1371774.30	
	13	北京银行股份有限公司	2859.00	549092.52	
	14	宁波银行股份有限公司	2838.05	826272.24	
	15	浙商银行股份有限公司	2437.82	506776.14	
	16	广发银行股份有限公司	2304.10	605939.37	
	17	杭州银行股份有限公司	2284.55	648161.12	
	18	上海银行股份有限公司	1965.60	223846.01	
	19	南京银行股份有限公司	1708.30	541834.27	
	20	重庆农村商业银行股份有限公司	1434.70	477953.00	
	21	恒丰银行股份有限公司	1406.11	436911.68	
	22	北京农村商业银行股份有限公司	1341.20	276748.37	
	23	招商银行股份有限公司	1262.77	350962.23	
	24	长沙银行股份有限公司	1253.90	333313.26	
	25	重庆银行股份有限公司	1121.20	245364.54	
	26	广州银行股份有限公司	1027.40	87691.01	
	危险	27	成都银行股份有限公司	982.90	210163.93
		28	中原银行股份有限公司	937.10	315923.09
		29	贵阳银行股份有限公司	869.50	185568.88
		30	天津银行股份有限公司	835.80	407434.60
		31	郑州银行股份有限公司	803.41	228190.15
		32	厦门国际银行股份有限公司	789.10	176427.84
		33	成都农村商业银行股份有限公司	786.60	171846.78
34		青岛银行股份有限公司	765.51	91856.78	
35		苏州银行股份有限公司	758.50	170587.82	
36		上海农村商业银行股份有限公司	740.30	104187.37	
37		青岛农村商业银行股份有限公司	711.30	117949.26	
38		中信证券股份有限公司	690.00	28907.95	
39		华融湘江银行股份有限公司	657.30	180270.52	
40		贵州银行股份有限公司	652.00	95624.93	
41		东莞银行股份有限公司	643.30	210436.87	
42		平安国际融资租赁有限公司	592.29	152038.87	
43		江西银行股份有限公司	552.40	77840.38	

风险等级	排名	发行人中文名称	涉雷债券余额 (亿元)	有息负债总额 (亿元)
	44	厦门银行股份有限公司	535.40	56514.89
	45	招商证券股份有限公司	489.30	29560.14
	46	申万宏源证券有限公司	485.00	19449.00
	47	东莞农村商业银行股份有限公司	474.20	77475.89
	48	华泰证券股份有限公司	469.00	15971.16
	49	中国东方资产管理股份有限公司	458.62	47466.96
	50	中国银河证券股份有限公司	456.00	14153.62
	51	桂林银行股份有限公司	436.10	178542.24
	52	中信建投证券股份有限公司	425.00	14172.56
	53	国泰君安证券股份有限公司	416.90	16310.35
	54	中国信达资产管理股份有限公司	402.18	88512.67
	55	广东华兴银行股份有限公司	400.10	114608.80
	56	西安银行股份有限公司	388.60	20352.05
	57	锦州银行股份有限公司	378.70	37103.37
	58	珠海华润银行股份有限公司	378.00	42892.17
	59	浙江泰隆商业银行股份有限公司	354.55	32787.79
	60	哈尔滨银行股份有限公司	342.40	64607.11
	61	乌鲁木齐银行股份有限公司	338.20	38234.54
	62	昆仑银行股份有限公司	338.20	51732.30
	63	大连银行股份有限公司	320.30	117179.55
	64	广东南粤银行股份有限公司	298.30	55082.73
	65	福建海峡银行股份有限公司	296.00	67879.26
	66	甘肃银行股份有限公司	294.90	50951.84
	67	中国长城资产管理股份有限公司	288.30	13988.46
	68	深圳农村商业银行股份有限公司	286.70	20456.19
	69	河北银行股份有限公司	267.10	39671.82
	70	吉林银行股份有限公司	264.30	31217.18
	71	浙江稠州商业银行股份有限公司	262.60	14602.77
	72	赣州银行股份有限公司	255.50	30175.96
	73	唐山银行股份有限公司	254.40	34964.33
	74	天津农村商业银行股份有限公司	249.50	65635.75
	75	广东顺德农村商业银行股份有限公司	248.10	51370.73
	76	宁波通商银行股份有限公司	248.00	39839.91
	77	九江银行股份有限公司	237.20	59443.13
	78	柳州银行股份有限公司	229.20	58139.32

风险等级	排名	发行人中文名称	涉雷债券余额 (亿元)	有息负债总额 (亿元)
	79	宁夏银行股份有限公司	221.80	47376.24
	80	江苏江南农村商业银行股份有限公司	219.97	87311.60
	81	海通恒信国际融资租赁股份有限公司	214.93	53909.72
	82	中国华融资产管理股份有限公司	210.64	14813.12
	83	广东南海农村商业银行股份有限公司	197.10	13762.92
	84	威海市商业银行股份有限公司	194.90	26612.57
	85	齐鲁银行股份有限公司	191.50	16407.67
	86	日照银行股份有限公司	178.60	18450.87
	87	乐山市商业银行股份有限公司	178.30	25866.49
	88	长安银行股份有限公司	171.30	14565.47

数据来源: wind, 中国债券网, 中国货币网, 安融评级整理

(2) 非金融行业

表 10: 截至 2022 年 8 月 21 日非金融行业涉雷债券发行人排名

风险等级	排名	发行人中文名称	涉雷债券余额 (亿元)	有息负债总额 (亿元)
特高危	1	中国化工集团有限公司	310.00	83255.80
	2	中国邮政集团有限公司	263.00	21586.43
	3	恒大地产集团有限公司	260.00	16304.97
	4	中国光大集团股份公司	250.00	125968.26
	5	广州越秀集团股份有限公司	250.00	46308.47
高危	6	中航国际租赁有限公司	192.04	32376.77
	7	山东钢铁集团有限公司	160.56	17395.56
	8	北大方正集团有限公司	131.40	12016.64
	9	中国国际航空股份有限公司	115.00	8809.32
	10	中国东方航空股份有限公司	108.00	5344.41
	11	广州富力地产股份有限公司	103.20	6539.81
	12	绿城房地产集团有限公司	101.16	11765.59
危险	13	国网国际融资租赁有限公司	99.30	6217.78
	14	广西投资集团有限公司	95.17	18687.48
	15	苏宁电器集团有限公司	85.20	3584.97
	16	杭州滨江房产集团股份有限公司	81.70	4985.77

风险等级	排名	发行人中文名称	涉雷债券余额 (亿元)	有息负债总额 (亿元)
	17	中交一公局集团有限公司	77.40	4903.50
	18	中天金融集团股份有限公司	69.00	1321.55
	19	联想控股股份有限公司	67.68	5622.77
	20	四川蓝光发展股份有限公司	62.50	4004.43
	21	一汽租赁有限公司	60.00	2066.22
	22	国药控股(中国)融资租赁有限公司	59.05	5699.41
	23	安吉租赁有限公司	55.96	3035.28
	24	山东省商业集团有限公司	54.90	4593.61
	25	陕西建工控股集团集团有限公司	53.40	4810.98
	26	华润置地控股有限公司	53.00	2678.38
	27	成都兴城投资集团有限公司	52.00	7233.96
	28	广西建工集团有限责任公司	49.85	1990.92
	29	华夏幸福基业股份有限公司	45.37	6194.22
	30	光明房地产集团股份有限公司	40.00	1891.81
	31	新城控股集团股份有限公司	36.96	6017.11
	32	招商局通商融资租赁有限公司	33.65	1898.62
	33	厦门益悦置业有限公司	32.89	2589.21
	34	中国核工业建设股份有限公司	32.59	3136.71
	35	华晨汽车集团控股有限公司	31.00	1111.42
	36	兴业资产管理有限公司	30.50	1228.10
	37	河南能源集团有限公司	30.00	3652.89
	38	中国泛海控股集团集团有限公司	27.00	2342.72
	39	广西万通房地产有限公司	25.42	828.97
	40	融创房地产集团有限公司	25.29	4533.57
	41	九通基业投资有限公司	25.28	4812.92
	42	大唐河南发电有限公司	25.00	830.27
	43	北京新能源汽车股份有限公司	25.00	409.34
	44	碧桂园地产集团有限公司	24.28	4493.72
	45	阳光城集团股份有限公司	23.58	3261.72
	46	华夏幸福基业控股股份公司	22.30	6307.70
	47	中国铁建房地产集团有限公司	22.00	1008.62
	48	湖南高速投资发展有限公司	22.00	669.75
	49	中核融资租赁有限公司	21.00	419.47
	50	狮桥融资租赁(中国)有限公司	21.00	1319.56
	51	荣盛房地产发展股份有限公司	20.96	1588.81
	52	浙江省建设投资集团股份有限公司	20.00	692.19

风险等级	排名	发行人中文名称	涉雷债券余额 (亿元)	有息负债总额 (亿元)
	53	四川华西集团有限公司	20.00	791.38
	54	大唐陕西发电有限公司	20.00	399.39
	55	成都建工集团有限公司	20.00	486.22
	56	成都交子金融控股集团有限公司	18.00	3635.20
	57	湖南建工集团有限公司	17.10	735.43
	58	广州医药股份有限公司	16.00	403.36
	59	中铁建工集团有限公司	15.00	268.49
	60	新华水力发电有限公司	15.00	441.01
	61	山西天然气有限公司	15.00	639.95
	62	成都兴城人居地产投资集团股份有 限公司	15.00	716.83
	63	中交地产股份有限公司	14.02	3787.90
	64	安徽建工集团控股有限公司	13.60	1013.90
	65	新疆新业国有资产经营(集团)有限 责任公司	13.52	547.37
	66	美的置业集团有限公司	12.90	1614.46
	67	中国五矿股份有限公司	12.90	2154.49
	68	山东能源重型装备制造集团有限责 任公司	12.00	239.39
	69	步步高投资集团股份有限公司	12.00	365.32
	70	中铁五局集团有限公司	11.67	225.98
	71	武汉市市政建设集团有限公司	10.50	387.55
	72	中交房地产集团有限公司	10.00	2106.02
	73	深圳航空有限责任公司	10.00	566.86
	74	陕西建工集团股份有限公司	10.00	567.32
	75	山东航空股份有限公司	10.00	241.22
	76	青海省投资集团有限公司	10.00	348.98
	77	晋能控股山西电力股份有限公司	10.00	661.67
	78	大唐山东发电有限公司	10.00	352.53
	79	国新融资租赁有限公司	9.81	1548.55
	80	浙商中拓集团股份有限公司	8.10	291.20
	81	西安沣东发展集团有限公司	8.00	672.81

数据来源: wind, 中国债券网, 中国货币网, 安融评级整理

4.涉雷机构——会计师事务所排名

根据会计师事务所的涉雷债券余额进行排序，筛选风险程度较高的会计师事务所。

(1) 金融行业

表 11: 截至 2022 年 8 月 21 日金融行业涉雷债券所涉会计师事务所排名 (前 20 名)

排名	会计师事务所	涉雷债券余额 (亿元)	涉雷债券数量 (只)
1	普华永道中天会计师事务所(特殊普通合伙)	4317.73	91
2	德勤华永会计师事务所(特殊普通合伙)	1878.03	76
3	安永华明会计师事务所(特殊普通合伙)	1734.40	86
4	毕马威华振会计师事务所(特殊普通合伙)	1486.05	80
5	安永华明会计师事务所(特殊普通合伙),毕马威华振会计师事务所(特殊普通合伙)	281.99	2
6	毕马威华振会计师事务所(特殊普通合伙),德勤华永会计师事务所(特殊普通合伙)	230.00	1
7	德勤华永会计师事务所(特殊普通合伙),毕马威华振会计师事务所(特殊普通合伙)	220.00	1
8	立信会计师事务所(特殊普通合伙)	179.11	47
9	信永中和会计师事务所(特殊普通合伙),德勤华永会计师事务所(特殊普通合伙)	178.30	6
10	天健会计师事务所(特殊普通合伙)	142.00	5
11	天职国际会计师事务所(特殊普通合伙)	120.00	4
12	北京兴华会计师事务所(特殊普通合伙)	60.20	3
13	信永中和会计师事务所(特殊普通合伙)	52.65	27
14	立信会计师事务所(特殊普通合伙),毕马威华振会计师事务所(特殊普通合伙)	50.00	1
15	德勤华永会计师事务所(特殊普通合伙),信永中和会计师事务所(特殊普通合伙)	50.00	1
16	天健会计师事务所(特殊普通合伙),安永华明会计师事务所(特殊普通合伙)	30.00	1
17	大华会计师事务所(特殊普通合伙)	27.50	2
18	致同会计师事务所(特殊普通合伙),德勤华永会计师事务所(特殊普通合伙)	25.00	1
19	安永华明会计师事务所(特殊普通合伙),普华永道中天会计师事务所(特殊普通合伙)	24.00	2
20	中兴华会计师事务所(特殊普通合伙)	20.00	2

数据来源: wind, 中国债券网, 中国货币网, 安融评级整理

(2) 非金融行业

表 12: 截至 2022 年 8 月 21 日非金融行业涉雷债券所涉会计师事务所排名 (前 20 名)

排名	会计师事务所	涉雷债券余额 (亿元)	涉雷债券数量 (只)
1	安永华明会计师事务所(特殊普通合伙)	459.25	37
2	信永中和会计师事务所(特殊普通合伙)	446.50	35
3	普华永道中天会计师事务所(特殊普通合伙)	407.68	14
4	中审众环会计师事务所(特殊普通合伙)	401.94	32
5	瑞华会计师事务所(特殊普通合伙)	303.39	25
6	立信会计师事务所(特殊普通合伙)	212.80	19
7	亚太(集团)会计师事务所(特殊普通合伙)	190.85	21
8	中审华会计师事务所(特殊普通合伙)	141.18	18
9	德勤华永会计师事务所(特殊普通合伙)	133.82	29
10	天健会计师事务所(特殊普通合伙)	131.70	16
11	中兴财光华会计师事务所(特殊普通合伙)	95.96	11
12	致同会计师事务所(特殊普通合伙)	95.00	9
13	天衡会计师事务所(特殊普通合伙)	85.20	5
14	中汇会计师事务所(特殊普通合伙)	74.18	10
15	毕马威华振会计师事务所(特殊普通合伙)	64.89	16
16	天职国际会计师事务所(特殊普通合伙),瑞华会计师事务所(特殊普通合伙)	60.00	2
17	瑞华会计师事务所(特殊普通合伙),天职国际会计师事务所(特殊普通合伙)	60.00	3
18	永拓会计师事务所(特殊普通合伙)	59.85	8
19	大华会计师事务所(特殊普通合伙)	50.84	9
20	信永中和会计师事务所(特殊普通合伙),致同会计师事务所(特殊普通合伙)	50.00	6

数据来源: wind, 中国债券网, 中国货币网, 安融评级整理

5. 涉雷机构——律师事务所排名

根据律师事务所的涉雷债券余额进行排序, 筛选风险程度较高的债券律师事务所。

(1) 金融行业

表 13: 截至 2022 年 8 月 21 日金融行业涉雷债券所涉律师事务所排名 (前 20 名)

排名	律师事务所	涉雷债券余额 (亿元)	涉雷债券数量 (只)
1	北京市金杜律师事务所	2820.28	52

排名	律师事务所	涉雷债券余额 (亿元)	涉雷债券数量 (只)
2	北京市中伦律师事务所	1314.69	85
3	北京市海问律师事务所	846.90	11
4	上海市锦天城律师事务所	783.98	42
5	北京德恒律师事务所	685.00	18
6	北京市君泽君律师事务所	662.00	7
7	北京大成律师事务所	548.41	59
8	北京市嘉源律师事务所	521.85	56
9	上海市联合律师事务所	500.00	1
10	国浩律师事务所	392.01	11
11	北京市奋迅律师事务所	331.06	21
12	北京市君合律师事务所	320.00	5
13	北京天达共和律师事务所	300.86	4
14	浙江浙经律师事务所	300.00	3
15	北京市天元律师事务所	220.00	7
16	上海市方达律师事务所	165.00	3
17	北京市竞天公诚律师事务所	86.00	8
18	德恒上海律师事务所	77.36	17
19	山东琴岛律师事务所	60.00	2
20	江苏世纪同仁律师事务所	50.00	1

数据来源: wind, 中国债券网, 中国货币网, 安融评级整理

(2) 非金融行业

表 14: 截至 2022 年 8 月 21 日非金融行业涉雷债券所涉律师事务所排名 (前 20 名)

排名	律师事务所	涉雷债券余额 (亿元)	涉雷债券数量 (只)
1	北京市金杜律师事务所	552.20	21
2	北京金诚同达律师事务所	359.54	24
3	北京市中伦律师事务所	328.11	30
4	国浩律师事务所	321.09	28
5	北京德恒律师事务所	304.19	21
6	北京大成律师事务所	272.65	43
7	上海市锦天城律师事务所	225.22	38
8	北京市君合律师事务所	120.77	9
9	北京市盈科律师事务所	120.05	20
10	北京国枫律师事务所	118.46	18
11	浙江天册律师事务所	114.88	14

排名	律师事务所	涉雷债券余额 (亿元)	涉雷债券数量 (只)
12	北京市嘉源律师事务所	112.70	13
13	广东华商律师事务所	103.20	5
14	江苏法之泽律师事务所	85.20	5
15	北京市万商天勤律师事务所	77.00	6
16	北京市海问律师事务所	65.00	2
17	四川迪扬律师事务所	62.50	8
18	北京市瑾瑞律师事务所	60.00	7
19	广西欣和律师事务所	55.00	4
20	泰和泰律师事务所	54.60	10

数据来源: wind, 中国债券网, 中国货币网, 安融评级整理

6. 涉雷机构——主承销商排名

根据主承销商的涉雷债券余额进行排序, 筛选风险程度较高的债券主承销商。

(1) 金融行业

表 15: 截至 2022 年 8 月 21 日金融行业涉雷债券所涉主承销商排名 (前 20 名)

排名	主承销商	涉雷债券余额 (亿元)	涉雷债券数量 (只)
1	中信建投证券股份有限公司, 中国工商银行股份有限公司, 中国农业银行股份有限公司, 中国银行股份有限公司, 中国邮政储蓄银行股份有限公司, 招商银行股份有限公司, 光大证券股份有限公司, 国开证券股份有限公司	900.00	2
2	中信建投证券股份有限公司, 中信证券股份有限公司, 中国工商银行股份有限公司, 中国农业银行股份有限公司, 中国银行股份有限公司, 中国邮政储蓄银行股份有限公司, 上海浦东发展银行股份有限公司, 中银国际证券股份有限公司, 招商证券股份有限公司	500.00	1
3	国泰君安证券股份有限公司, 中国工商银行股份有限公司, 中国银行股份有限公司, 海通证券股份有限公司	500.00	1
4	中国工商银行股份有限公司, 中国银行股份有限公司, 中国建设银行股份有限公司, 交通银行股份有限公司, 中国邮政储蓄银行股份有限公司, 中信建投证券股份有限公司, 华泰证券股份有限公司, 招商证券股份有限公司, 兴业证券股份有限公司, 华福证券有限责任公司, 广发证券股份有限公司, 申万宏源证券有限公司	450.00	2

排名	主承销商	涉雷债券余额 (亿元)	涉雷债券数量 (只)
5	中信建投证券股份有限公司,中信证券股份有限公司,中国工商银行股份有限公司,中国银行股份有限公司,兴业银行股份有限公司	360.00	2
6	海通证券股份有限公司,中国国际金融股份有限公司	340.00	7
7	信达证券股份有限公司	317.57	19
8	中信建投证券股份有限公司,中信证券股份有限公司,中国工商银行股份有限公司,中国银行股份有限公司,招商银行股份有限公司,平安银行股份有限公司,江苏银行股份有限公司,中国国际金融股份有限公司,光大证券股份有限公司,广发证券股份有限公司,海通证券股份有限公司,兴业证券股份有限公司	300.00	1
9	招商证券股份有限公司,中国工商银行股份有限公司,中国农业银行股份有限公司,中国银行股份有限公司,中国建设银行股份有限公司,中国邮政储蓄银行股份有限公司,平安证券股份有限公司,中国国际金融股份有限公司,中信证券股份有限公司,华泰证券股份有限公司	300.00	1
10	国泰君安证券股份有限公司,海通证券股份有限公司,中信建投证券股份有限公司,中国国际金融股份有限公司	300.00	2
11	中信证券股份有限公司	288.45	13
12	华泰联合证券有限责任公司,申万宏源证券有限公司,中国国际金融股份有限公司	257.00	7
13	中信证券股份有限公司,中国国际金融股份有限公司,瑞银证券有限责任公司,摩根士丹利华鑫证券有限责任公司,光大证券股份有限公司,高盛高华证券有限责任公司	241.99	1
14	平安证券股份有限公司	239.07	58
15	中国工商银行股份有限公司,中国银行股份有限公司,中国建设银行股份有限公司,交通银行股份有限公司,中国邮政储蓄银行股份有限公司,中信建投证券股份有限公司,华泰证券股份有限公司,招商证券股份有限公司,兴业证券股份有限公司,华福证券有限责任公司,申万宏源证券有限公司	230.00	1
16	海通证券股份有限公司	216.78	45
17	中国国际金融股份有限公司,招商证券股份有限公司,广发证券股份有限公司,中银国际证券股份有限公司,中信建投证券股份有限公司	200.00	1

排名	主承销商	涉雷债券余额 (亿元)	涉雷债券数量 (只)
18	中国工商银行股份有限公司,海通证券股份有限公司,民生证券股份有限公司	200.00	1
19	招商证券股份有限公司,中国银行股份有限公司,中国工商银行股份有限公司,中国农业银行股份有限公司,交通银行股份有限公司,国泰君安证券股份有限公司	200.00	1
20	国泰君安证券股份有限公司,光大证券股份有限公司,平安证券股份有限公司	200.00	9

数据来源: wind, 中国债券网, 中国货币网, 安融评级整理

(2) 非金融行业

表 16: 截至 2022 年 8 月 21 日非金融行业涉雷债券所涉主承销商排名 (前 20 名)

排名	主承销商	涉雷债券余额 (亿元)	涉雷债券数量 (只)
1	中信建投证券股份有限公司	297.42	9
2	中信证券股份有限公司,中邮证券有限责任公司,中国国际金融股份有限公司	128.00	5
3	海通证券股份有限公司,中国民族证券有限责任公司	115.90	7
4	兴业银行股份有限公司	100.00	9
5	国泰君安证券股份有限公司	85.20	5
6	招商证券股份有限公司,中信证券股份有限公司,华泰联合证券有限责任公司,广发证券股份有限公司	82.50	3
7	中信银行股份有限公司	73.00	8
8	中国光大银行股份有限公司	73.00	6
9	光大证券股份有限公司	72.09	3
10	上海浦东发展银行股份有限公司	70.00	7
11	中信证券股份有限公司,瑞银证券有限责任公司,中国国际金融有限公司	65.00	2
12	中信证券股份有限公司	62.11	12
13	中信银行股份有限公司,兴业银行股份有限公司	60.00	4
14	南京银行股份有限公司	59.00	5
15	兴业银行股份有限公司,中信银行股份有限公司	50.00	4
16	中国银河证券股份有限公司	49.68	3
17	光大证券股份有限公司,平安证券有限责任公司,兴业证券股份有限公司	48.00	1
18	平安证券股份有限公司	47.89	7
19	中国银行股份有限公司	42.28	3

排名	主承销商	涉雷债券余额 (亿元)	涉雷债券数量 (只)
20	中天国富证券有限公司,宏信证券有限责任公司	42.00	3

数据来源: wind, 中国债券网, 中国货币网, 安融评级整理

7.涉雷机构——评级机构排名

根据评级机构的涉雷债券余额进行排序, 筛选风险程度较高的评级机构 (除中债资信)。

(1) 金融行业

表 17: 截至 2022 年 8 月 21 日金融行业涉雷债券所涉评级机构排名

排名	主体评级机构	涉雷债券余额 (亿元)	涉雷债券数量 (只)
1	中诚信国际信用评级有限责任公司	50071.34	2687
2	上海新世纪资信评估投资服务有限公司	33399.48	1373
3	联合资信评估股份有限公司	29600.18	4836
4	标普信用评级(中国)有限公司	14106.19	278
5	东方金诚国际信用评估有限公司	7262.66	1009
6	大公国际资信评估有限公司	935.90	340
7	联合资信评估股份有限公司,中诚信国际信用评级有限责任公司	58.15	25
8	安融信用评级有限公司	0.00	0

数据来源: wind, 中国债券网, 中国货币网, 安融评级整理

(2) 非金融行业

表 18: 截至 2022 年 8 月 21 日非金融行业涉雷债券所涉评级机构排名

排名	主体评级机构	涉雷债券余额 (亿元)	涉雷债券数量 (只)
1	中诚信国际信用评级有限责任公司	2156.59	181
2	联合资信评估股份有限公司	1261.51	133
3	东方金诚国际信用评估有限公司	391.22	41
4	上海新世纪资信评估投资服务有限公司	267.95	50
5	大公国际资信评估有限公司	152.54	10
6	中证鹏元资信评估股份有限公司	85.96	25
7	安融信用评级有限公司	0.00	0

数据来源: wind, 中国债券网, 中国货币网, 安融评级整理

附录 1：负面舆情债券筛选规则

负面舆情债券筛选规则

1.根据 wind 债券每日债券重大事件确定负面舆情发行人；

2.筛选负面舆情发行人未到期债券；

3.从种类、评级、行业、区域等维度分类归纳。

附录 2: 负面舆情债券统计明细表

上周 (2022 年 8 月 15 日—2022 年 8 月 21 日) 负面舆情债券统计明细表 (单位: 亿元)

发行人名称	债券名称	债券余额	债项评级	主体评级	企业性质	Wind 行业
绵阳科技城发展投资(集团)有限公司	21 科发 01	4.20	AA	AA	地方国有企业	综合类行业
绵阳科技城发展投资(集团)有限公司	21 绵科 03	20.00	--	AA	地方国有企业	综合类行业
绵阳科技城发展投资(集团)有限公司	21 绵科 02	2.00	--	AA	地方国有企业	综合类行业
绵阳科技城发展投资(集团)有限公司	20 科发债	16.00	AA	AA	地方国有企业	综合类行业
绵阳科技城发展投资(集团)有限公司	20 绵阳科发 PPN001	5.00	--	AA	地方国有企业	综合类行业
绵阳科技城发展投资(集团)有限公司	21 科发 02	3.75	AA	AA	地方国有企业	综合类行业
绵阳科技城发展投资(集团)有限公司	18 绵科发	3.40	--	AA	地方国有企业	综合类行业
绵阳科技城发展投资(集团)有限公司	17 科发债	15.38	AA	AA	地方国有企业	综合类行业
中国林业集团有限公司	22 中林集团 SCP004	10.00	--	AA+	中央国有企业	林木产品
中国林业集团有限公司	中林集团 5% 永续债	3.00	--	AA+	中央国有企业	林木产品
中国林业集团有限公司	20 中林集团 MTN001	5.00	AA+	AA+	中央国有企业	林木产品
中国林业集团有限公司	21 中林 01	10.00	AAA	AA+	中央国有企业	林木产品
中国林业集团有限公司	19 中林集团 MTN002	2.65	AAA	AA+	中央国有企业	林木产品
中国林业集团有限公司	21 中林集团 MTN001	10.00	AAA	AA+	中央国有企业	林木产品
中国林业集团有限公司	22 中林集团 SCP003	16.00	--	AA+	中央国有企业	林木产品
中国林业集团有限公司	22 中林集团 SCP002	10.00	--	AA+	中央国有企业	林木产品

发行人名称	债券名称	债券余额	债项评级	主体评级	企业性质	Wind 行业
中国林业集团有限公司	22 中林集团 SCP001	10.00	--	AA+	中央国有企业	林木产品
中国林业集团有限公司	21 中林集团 SCP003	10.00	--	AA+	中央国有企业	林木产品
碧桂园控股有限公司	碧桂园 3.3% N20310112	7.00	BBB-	AAA	民营企业	房地产开发
碧桂园控股有限公司	碧桂园 2.7% N20260712	7.00	BBB-	AAA	民营企业	房地产开发
碧桂园控股有限公司	碧桂园 3.875% N20301022	5.00	--	AAA	民营企业	房地产开发
碧桂园控股有限公司	碧桂园 3.125% N20251022	5.00	--	AAA	民营企业	房地产开发
碧桂园控股有限公司	碧桂园 4.8% N20300806	5.00	BBB-	AAA	民营企业	房地产开发
碧桂园控股有限公司	碧桂园 4.2% N20260206	5.00	BBB-	AAA	民营企业	房地产开发
碧桂园控股有限公司	碧桂园 5.40% N20250527	5.44	--	AAA	民营企业	房地产开发
碧桂园控股有限公司	碧桂园 5.125% N20270114	5.50	--	AAA	民营企业	房地产开发
碧桂园控股有限公司	碧桂园 5.625% N20300114	4.50	--	AAA	民营企业	房地产开发
碧桂园控股有限公司	碧桂园 6.15% N20250917	5.00	--	AAA	民营企业	房地产开发
碧桂园控股有限公司	碧桂园 7.25% N20260408	13.45	--	AAA	民营企业	房地产开发
碧桂园控股有限公司	碧桂园 6.5% N20240408	5.50	--	AAA	民营企业	房地产开发
碧桂园控股有限公司	碧桂园 8% N20240127	10.00	--	AAA	民营企业	房地产开发
碧桂园控股有限公司	碧 RE1 优	15.45	AAA	--	民营企业	房地产开发

发行人名称	债券名称	债券余额	债项评级	主体评级	企业性质	Wind 行业
碧桂园控股有限公司	碧 RE1 次	1.72	--	--	民营企业	房地产开发
碧桂园控股有限公司	碧桂园 4.750% N20230117	6.10	BBB-	AAA	民营企业	房地产开发
碧桂园控股有限公司	碧桂园 5.125% N20250117	6.00	BBB-	AAA	民营企业	房地产开发
碧桂园控股有限公司	碧桂园 5.625% B20261215	3.50	Ba1	AAA	民营企业	房地产开发
碧桂园控股有限公司	16 碧园 05	39.04	AAA	AAA	民营企业	房地产开发
宁夏晟晏实业集团有限公司	18 晟晏 G1	6.00	BB	BB	民营企业	金属非金属
广西万通房地产有限公司	21 万通 01	5.60	--	AA	外商独资企业	房地产经营公司
广西万通房地产有限公司	21 万通 02	3.40	--	AA	外商独资企业	房地产经营公司
广西万通房地产有限公司	16 万通 02	15.00	AA	AA	外商独资企业	房地产经营公司
广西万通房地产有限公司	20 万通 03	1.20	--	AA	外商独资企业	房地产经营公司
广西万通房地产有限公司	20 万通 01	5.82	--	AA	外商独资企业	房地产经营公司
佳兆业集团(深圳)有限公司	21 佳房 01	3.00	BBB	BBB	外商独资企业	房地产开发
佳兆业集团(深圳)有限公司	佳尾 2B2	0.76	BBB	BBB	外商独资企业	房地产开发
佳兆业集团(深圳)有限公司	佳尾 2 次	0.30	--	BBB	外商独资企业	房地产开发
遵义市投资(集团)有限责任公司	19 遵投 01	1.55	AA+	AA+	地方国有企业	综合类行业
遵义市投资(集团)有限责任公司	19 遵投 A8	0.98	AA+	AA+	地方国有企业	综合类行业

发行人名称	债券名称	债券余额	债项评级	主体评级	企业性质	Wind 行业
遵义市投资(集团)有限责任公司	19 遵投 C	0.50	--	AA+	地方国有企业	综合类行业
遵义市投资(集团)有限责任公司	21 遵投 04	2.80	--	AA+	地方国有企业	综合类行业
遵义市投资(集团)有限责任公司	21 遵投 03	5.10	--	AA+	地方国有企业	综合类行业
遵义市投资(集团)有限责任公司	19 遵投 A7	1.20	AA+	AA+	地方国有企业	综合类行业
遵义市投资(集团)有限责任公司	21 遵市 01	6.40	AA+	AA+	地方国有企业	综合类行业
遵义市投资(集团)有限责任公司	21 遵投 01	3.30	--	AA+	地方国有企业	综合类行业
遵义市投资(集团)有限责任公司	20 遵投 04	2.00	AA+	AA+	地方国有企业	综合类行业
遵义市投资(集团)有限责任公司	20 遵投 03	8.75	AA+	AA+	地方国有企业	综合类行业
遵义市投资(集团)有限责任公司	19 遵投 A6	1.26	AA+	AA+	地方国有企业	综合类行业
遵义市投资(集团)有限责任公司	20 遵投 02	10.00	AA+	AA+	地方国有企业	综合类行业
遵义市投资(集团)有限责任公司	20 遵投 01	9.40	AA+	AA+	地方国有企业	综合类行业
遵义市投资(集团)有限责任公司	19 遵投 03	3.60	AA+	AA+	地方国有企业	综合类行业
遵义市投资(集团)有限责任公司	19 遵投 02	11.00	AA+	AA+	地方国有企业	综合类行业
遵义市投资(集团)有限责任公司	19 遵投 A5	1.28	AA+	AA+	地方国有企业	综合类行业
遵义市投资(集团)有限责任公司	19 遵投 A4	1.22	AA+	AA+	地方国有企业	综合类行业
建业地产股份有限公司	建业地产 7.5% N20250714	2.60	BB-	--	民营企业	房地产开发
建业地产股份有限公司	建业地产 7.75% N20240524	3.00	BB-	--	民营企业	房地产开发

发行人名称	债券名称	债券余额	债项评级	主体评级	企业性质	Wind 行业
建业地产股份有限公司	建业地产 7.25% N20240813	3.00	B1	--	民营企业	房地产开发
建业地产股份有限公司	建业地产 7.65% N20230827	4.00	BB-	--	民营企业	房地产开发
建业地产股份有限公司	建业地产 7.25% N20240716	2.00	B1	--	民营企业	房地产开发
建业地产股份有限公司	建业地产 7.9% N20231107	1.97	BB-	--	民营企业	房地产开发
建业地产股份有限公司	建业地产 7.25% N20230424	3.00	B1	--	民营企业	房地产开发
上海电气控股集团有限公司	22 上海电气 MTN002	10.00	AAA	AAA	地方国有企业	电气部件与设备
上海电气控股集团有限公司	上海电气 2.3% N20250221	3.00	--	--	地方国有企业	电气部件与设备
上海电气控股集团有限公司	22 上海电气 MTN001	10.00	AAA	AAA	地方国有企业	电气部件与设备
上海电气控股集团有限公司	上海电气 2.65% N20241121	5.00	--	--	地方国有企业	电气部件与设备
上海电气控股集团有限公司	21 电气 EB	10.00	AAA	AAA	地方国有企业	电气部件与设备
上海电气控股集团有限公司	20 电气 EB	17.98	AAA	AAA	地方国有企业	电气部件与设备
沛县城市投资开发有限公司	19 沛县城投 PPN001	5.00	--	AA	地方国有企业	建筑与工程
沛县城市投资开发有限公司	22 沛县城投 MTN001	5.00	--	AA	地方国有企业	建筑与工程
沛县城市投资开发有限公司	22 沛县城投 MTN002	7.00	--	AA	地方国有企业	建筑与工程
沛县城市投资开发有限公司	21 沛县城投 PPN004	2.90	--	AA	地方国有企业	建筑与工程

发行人名称	债券名称	债券余额	债项评级	主体评级	企业性质	Wind 行业
沛县城市投资开发有限公司	21 沛县城投 MTN002	10.00	AA	AA	地方国有企业	建筑与工程
沛县城市投资开发有限公司	21 沛县城投 MTN001	5.00	--	AA	地方国有企业	建筑与工程
沛县城市投资开发有限公司	21 沛县城投 PPN003	3.00	--	AA	地方国有企业	建筑与工程
沛县城市投资开发有限公司	21 沛县城投 PPN002	6.00	--	AA	地方国有企业	建筑与工程
沛县城市投资开发有限公司	21 沛县城投 PPN001	6.00	--	AA	地方国有企业	建筑与工程
沛县城市投资开发有限公司	20 沛县城投 MTN002	7.00	AA	AA	地方国有企业	建筑与工程
沛县城市投资开发有限公司	20 沛县城投 PPN002	7.00	--	AA	地方国有企业	建筑与工程
沛县城市投资开发有限公司	20 沛县城投 PPN001	4.00	--	AA	地方国有企业	建筑与工程
沛县城市投资开发有限公司	20 沛县城投 MTN001	8.00	AA	AA	地方国有企业	建筑与工程
沛县城市投资开发有限公司	15 沛县城投债	1.80	AA	AA	地方国有企业	建筑与工程
国网信息通信产业集团有限公司	22 国网通信 MTN001	5.00	AAA	AAA	中央国有企业	信息技术咨询与其它服务

数据来源: wind, 中国债券网, 中国货币网, 安融评级整理

附录 3：财务高风险债券筛选规则

财务高风险债券筛选规则

1.确定资产负债率高于 80%的发行人；

2.筛选上述发行人到期日在一年之内的债券；

3.将金融行业作为一类，非金融行业作为一类；

4.金融行业和非金融行业均按照以下规则进行分类归纳

(1) 根据有息负债总额筛选企业前 100 名；

有息负债总额=短期借款+一年内到期的非流动负债+向中央银行借款+长期借款+应付债券+租赁负债；

(2) 根据企业债券余额筛选企业前 100 名；

(3) 取 (1) (2) 交集，得到发行人名称；

(4) 根据 (3) 中的发行人名称筛选债券；

(5) 从地区、行业、相关机构等维度，根据债券余额排序分类。

报告声明

本报告由安融信用评级有限公司 (Anrong Credit Rating Co.,Ltd) (简称“安融评级”, ARR) 提供, 本报告中所提供的信息, 均由安融评级相关研究人员根据公开资料, 依据国际和行业通行准则做出阐述, 并不代表公司观点。

本报告所依据的信息均来源于公开资料, 安融评级对这些信息的准确性和完整性不作任何保证, 也不保证所依据的信息不会发生任何变化。本报告中所提供的信息均反映本报告初次公开发布时的判断, 安融评级有权随时补充、更正和修订有关信息。安融评级已力求报告内容的客观、公正, 但文中所有信息仅供参考, 不构成任何投资或交易建议。投资者依据本报告提供的信息进行投资或交易所造成的一切后果, 安融评级不承担任何法律责任。

报告中的任何表述, 均应从严格经济学意义上理解, 并不含有任何道德、政治偏见或其它偏见, 报告阅读者也不应从这些角度加以解读, 安融评级及研究人员本人对任何基于这些偏见角度理解所可能引起的后果不承担任何责任, 并保留采取行动保护自身权益的一切权利。

本报告版权归安融评级所有, 未经书面许可, 任何机构和个人不得以任何形式翻版、复制和发表。如引用、刊发, 需注明出处为安融评级, 且不得对本报告进行有悖原意的引用、删节和修改。

安融评级对于本声明条款具有修改和最终解释权。



地址：北京市西城区玉廊西园 9 号楼金融科技大厦 10 层

电话：010-53655619 网址：<http://www.arrating.com.cn>

邮编：100034