

中国债券市场探雷器

二零二二年第十七期 | 总第三十七期

(2022. 4. 25——2022. 5. 1)



安融信用评级有限公司
ANRONG CREDIT RATING CO.,LTD.

安融评级研究发展部

电话: 010-53655619

邮箱: ar@arrating.com.cn

更多研究报告请关注“安融评级”
微信公众号。



债券爆雷定义:

债券爆雷是指债券价格暴跌,造成这个情况的原因是债券发生违约,或者发生了对发行方履约有重要影响的事情。

探雷范围:

对存在负面舆情的发行人所发行债券或财务指标高风险的发行人所发行信用债进行预警,已经发生违约的债券不再体现。

上周探雷概要

一、负面舆情债券探雷

- ◆ 上周(2022年4月25日—2022年5月1日),扣除已全部实质违约的发行人和已清偿的债券,有负面舆情信息的发行人有26家,涉及债券共168只,当前余额合计1129.63亿元。
- ◆ 上周(2022年4月25日—2022年5月1日)发生负面舆情发行人名单:中梁控股、中南建设、和佳医疗、重庆机场集团、山东胜通、大唐陕西发电、云南省建设投资控股集团、阳光城集团、安徽省皖能股份、北京新能源汽车、上海国有资产经营公司、中金环境、郑州煤炭工业集团、新城发展、新疆中泰集团、宁波均胜电子、福建阳光集团、信达证券、当代文体、合景泰富集团、首创证券、粤港湾控股、山东如意科技集团、天津市房地产信托集团、国瑞置业和武汉当代科技。

二、财务高风险债券探雷

- ◆ 截至2022年5月1日,我们寻找财务高风险发行人,发现财务高风险发行人的债券中,银行债券5337只,涉及发行人34家,债券余额合计82,388.49亿元;非银行金融机构债券763只,涉及发行人89家,债券余额合计9,062.38亿元;其他行业(包括材料、房地产、工业、公用事业、可选消费、能源和医疗保健)债券437只,涉及发行人78家,债券余额合计4,231.55亿元。

三、其它预警探雷

- ◆ 上周(2022年4月25日—2022年5月1日)存续债券中中债隐含评级下调的发行人3个,中债隐含评级下调的债券14只;有298个资不抵债报警的企业;有25个营收严重下滑报警的企业。

目 录

一、中国债券市场负面舆情债券探雷	1
(一)负面舆情摘要	1
(二)涉及发行人及债券概况	4
(三)负面舆情债券探雷分析	5
1. 负面舆情债券种类分布	5
2. 负面舆情债券上市地点分布	5
3. 负面舆情债券主体评级分布	6
4. 负面舆情债券债项评级分布	7
5. 负面舆情债券主体评级机构分布	7
6. 负面舆情债券发行人分布	9
7. 负面舆情债券主承销商分布	11
8. 负面舆情债券行业分布	15
9. 负面舆情债券区域分布	15
10. 负面舆情债券企业性质分布	16
二、中国债券市场财务高风险债券探雷	17
(一)财务高风险债券概况	17
(二)财务高风险债券探雷分析	18
1. 地域雷区排名	18
2. 行业雷区排名	22
3. 涉雷机构——发行人排名	22
4. 涉雷机构——会计师事务所排名	32
5. 涉雷机构——律师事务所排名	39
6. 涉雷机构——主承销商排名	45
7. 涉雷机构——主体评级机构排名	56
(三)短期偿债能力财务指标恶化的企业	58
三、中国债券市场其它预警探雷	61
(一)未到期的低评级高危债	61

(二) 债项评级预警地区分布	61
(三) 资不抵债报警的企业	63
(四) 营收严重下滑报警的企业	114
附表: 负面舆情债券统计明细表	118
附录 1: 负面舆情债券筛选规则	146
附录 2: 财务高风险债券筛选规则	147
报告声明	149

一、中国债券市场负面舆情债券探雷

（一）负面舆情摘要

上周(2022 年 4 月 25 日—2022 年 5 月 1 日)存在负面舆情但债券余额已全部实质违约的发行人有:宜华企业(集团)。

以下我们对有余额债券已全部实质违约的发行人不再表述,首先对有正常存续债券的发行人通过负面舆情探雷(包括在中国办公经营,但在新加坡和香港上市的发行人)。

表 1:上周(2022 年 4 月 25 日—2022 年 5 月 1 日)发债企业负面舆情情况

日期	发行人简称	负面舆情
4 月 29 日	中梁控股	4 月 29 日,惠誉报告称,将中梁控股集团有限公司的长期外币发行人违约评级和未偿美元优先票据的高级无抵押评级由“B-”下调至“C”,回收率评级为“RR4”。 4 月 28 日,穆迪公告称,将中梁控股集团有限公司的企业家族评级由“B3”下调至“Caa2”,展望维持“负面”。
	中南建设	穆迪公告称,将江苏中南建设集团股份有限公司的企业家族评级由“B2”下调至“B3”,同时将由海门中南投资发展(国际)有限公司发行债券的高级无抵押评级由“B3”下调至“Caa1”,该债券由中南建设提供跟担保。两家公司的评级展望维持“负面”。(相关债券:20 中南 01)
	和佳医疗	中证鹏元公告称,将和佳医疗主体信用等级由 A 下调至 BBB+,评级展望维持负面,维持“19 和佳 S1”、“20 和佳 S1”债券信用等级均为 AAA。(相关债券:19 和佳 S1)
	重庆机场集团	重庆机场集团有限公司公告称,2021 年度,公司实现净利润-18.35 亿元,较期初净资产 131.07 亿元,亏损比例 14.00%;较期末净资产 152.63 亿元,亏损比例 12.02%。(相关债券:21 重庆机场 MTN002)
	山东胜通	交易商协会:建设银行在“16 胜通 MTN001”尽职调查过程中,未就涉及山东胜通第一大主营业务的异常情况保持合理怀疑并进行充分核查,尽职调查个别环节未规范开展,对建设银行予以通报批评。 交易商协会:恒丰银行在“17 胜通 MTN001”“17 胜通 MTN002”尽职调查过程中,未就涉及山东胜通第一大主营业务的异常情况保持合理怀疑并进行充分核查,未对山东胜通子公司山东胜通化工有限公司进行实地调查,进而未能发现该子公司已经停产的事实,尽职调查个别环节未规范开展,对恒丰银行予以警告。
	大唐陕西发电	大唐陕西发电有限公司公告称,根据 2021 年审计报告,公司 2021 年末净资产为 110.03 亿元,2021 年公司净利润-44.01 亿元,亏损金额达上年末净资产的 40%。(相关债券:20 大唐陕西 MTN001)

	云南省建设投资控股集团	云南省建设投资控股集团有限公司公告称,根据云南省纪委监委通报,公司党委委员、副总经理、董事李振雄涉嫌严重违纪违法,目前正接受纪律审查和监察调查。(相关债券:20 云建投 MTN001)
4 月 28 日	阳光城集团	4 月 28 日,阳光城集团公告称,因受宏观经济环境、行业环境、融资环境叠加影响,流动性出现阶段性紧张,公司境外公开市场债券未按期支付本息累计 1.09 亿美元,公司境内公开市场债券未按期支付本息累计 81.67 亿元。(相关债券:20 阳城 01) 4 月 25 日,阳光城公告称,公司应于 2022 年 4 月 25 日支付“20 阳城 01”、“20 阳城 02”的利息。因受宏观经济环境、行业环境、融资环境叠加影响,公司流动性出现阶段性紧张,公司未能按期足额偿付“20 阳城 01”及“20 阳城 02”本年度利息。“20 阳城 01”及“20 阳城 02”将于 2022 年 4 月 25 日开市起停牌。
	安徽省皖能股份	安徽省皖能股份有限公司发布公告,2021 年度合并报表范围净利润为 -2,194,654,633.35 元,超过上年末净资产的 10%。(相关债券:21 皖能股 MTN001)
	北京新能源汽车	北京新能源汽车股份有限公司公告称,2021 年公司净利润 -37.38 亿元;2020 年末,公司净资产 104.44 亿元,亏损金额达上年末净资产的 35.79%。(相关债券:20 北汽新能 MTN001)
	上海国有资产经营公司	上海国有资产经营有限公司公告称,受到证券市场行情波动影响,公司 2022 年一季度末“其他权益工具投资”公允价值变动较大,较 2021 年末减少 76.59 亿元,减少值占公司上年末净资产(2021 年末我公司经审计的净资产规模为 535.72 亿元)的 14.30%。(相关债券:22 沪国资 SCP001)
	中金环境	南方中金环境股份有限公司公告称,截至 2021 年未经审计归属于上市公司股东的净资产为 2,036,726,923.08 元,2021 年度经审计归属于上市公司股东的净利润为 -779,197,537.48 元,占公司 2021 年末归属于上市公司股东的净资产的 38.26%,超过年末归属于上市公司股东的净资产的 10%。(相关债券:19 南方中金 MTN002)
	郑州煤炭工业集团	郑州煤炭工业(集团)有限责任公司公告称,截至 2021 年 12 月末,郑煤集团资产总额 364.96 亿元,负债总额 304.50 亿元,净资产 60.46 亿元。2021 年公司实现营业收入 82.01 亿元,利润总额 -9.18 亿元,净利润 -11.88 亿元。公司 2021 年亏损金额占 2021 年 12 月末净资产的 19.65%。(相关债券:15 郑煤 MTN001)
4 月 27 日	新城发展	惠誉公告称,将新城发展控股有限公司的“BB+”长期本外币发行人违约评级,及其子公司新城控股集团股份有限公司的“BB+”长期外币发行人违约评级下调至“BB”,展望“负面”;同时将其未偿付债券和高级无抵押评级由“BB+”下调至“BB”。
	新疆中泰集团	深交所发布对新疆中泰(集团)的自律监管措施称,新疆中泰未按规定及时披露累计新增借款超过上年末净资产百分之二十的事项,未按规定披露重大诉讼事项,对新疆中泰予以书面警示。(相关债券:18 新泰 03)

	宁波均胜电子	宁波均胜电子股份有限公司公告称,2021 年度,公司合并报表范围净利润亏损 45.35 亿元,截至 2021 年末,公司净资产合计 168.55 亿元,亏损占比上年末净资产 26.91%。(相关债券:20 均胜电子(疫情防控债)MTN001)
	福建阳光集团	福建阳光集团有限公司公告称,公司于 2022 年 4 月 26 日自查,因阳光城股价下跌导致质押担保品价值不足,公司及全资子公司东方信隆所持有阳光城的部分股份被北京市第三中级人民法院、福州市中级人民法院、福州市鼓楼区人民法院、福州市台江区人民法院司法冻结。(相关债券:18 福建阳光 MTN001)
	信达证券	信达证券股份有限公司公告称,公司阜新解放大街证券营业部近日收到中国证券监督管理委员会辽宁监管局行政监管措施决定书。(相关债券:19 信达 C2)
4 月 26 日	当代文体	中证鹏元公告称,将武汉当代明诚文化体育集团股份有限公司主体信用等级由 BB+ 下调为 C,评级展望由负面调为稳定,“20 明诚 04”信用等级由 BB+ 下调为 C。中证鹏元将持续关注公司的外部运营环境、经营状况和财务状况变化及“20 明诚 03”和“20 明诚 04”后续兑付情况。
	合景泰富集团	穆迪报告称,将合景泰富集团控股有限公司的企业家族评级由“B2”下调至“Caal”,评级展望由“列入评级观察名单”调整为“负面”。
	首创证券	债券受托管理人南京证券公告称,首创证券近日收到北京证监局行政监管措施决定书,首创证券公司于 2021 年 5 月 18 日发生集中交易系统部分中断,影响交易时间合计约 20 分钟,上述问题反映出首创证券信息安全管理及信息安全事件应对方面存在缺陷,北京证监局决定对首创证券采取责令整改的行政监管措施。(相关债券:17 首创债)
	粤港湾控股	惠誉报告称,由于粤港湾控股有限公司(Guangdong-Hong Kong Greater Bay Area Holdings Limited)已选择停止参与评级过程,惠誉将不再拥有足够的信息来维持评级,故惠誉决定撤销其“B-”长期外币发行人违约评级、高级无抵押评级及未偿高级无抵押票据评级,评级撤销前所有评级均被置于负面评级观察名单。
	山东如意科技集团	不能按时披露 2021 年年度报告和 2022 年一季度财务报表。
	天津市房地产信托集团	无法按时披露 2021 年年度报告。
4 月 25 日	国瑞置业	惠誉报告称,将国瑞置业有限公司(Guorui Properties Limited)长期外币发行人违约评级由“CCC+”下调至“RD”(限制性违约),高级无抵押评级由“CCC+”下调至“C”,回收率评级为“RR4”。另外,由于国瑞置业已选择停止参与评级过程,惠誉将不再拥有足够的信息来维持评级,故惠誉决定撤销上述评级。
	武汉当代科技	武汉当代科技回应公司债券近期价格发生异常波动称,经核查,因受新冠疫情不利影响,叠加宏观经济环境、行业环境、融资环境变化,公司生产经营受到一定负面影响,流动性较为紧张;公司整体债务负担重,本部直接持有的上市公司股权质押比例高,再融资空间有限;公司本部存续债券余额合计 68.54 亿元,其中 2022 年 4、5 月即将到期债券余额 16.00 亿元,2022 年全年将到期或可能赎回的债券余额合计 40.74 亿元,公司面临的集中偿债压力大。

数据来源:wind, 中国债券网, 中国货币网, 安融评级整理

（二）涉及发行人及债券概况

上周(2022 年 4 月 25 日—2022 年 5 月 1 日),扣除已全部实质违约的发行人和已清偿的债券,有负面舆情信息的发行人有 26 家,涉及债券共 168 只,当前余额合计 1129.63 亿元。(负面舆情债券统计明细表详见附件附表)

表 2:上周(2022 年 4 月 25 日—2022 年 5 月 1 日)负面舆情企业涉及债券情况

项目	负面舆情债券概况
债券只数	168
发行人个数	26
债券余额	1129.63 亿元
涉及发行人	中梁控股、中南建设、和佳医疗、重庆机场集团、山东胜通、大唐陕西发电、云南省建设投资控股集团、阳光城集团、安徽省皖能股份、北京新能源汽车、上海国有资产经营公司、中金环境、郑州煤炭工业集团、新城发展、新疆中泰集团、宁波均胜电子、福建阳光集团、信达证券、当代文体、合景泰富集团、首创证券、粤港湾控股、山东如意科技集团、天津市房地产信托集团、国瑞置业和武汉当代科技。

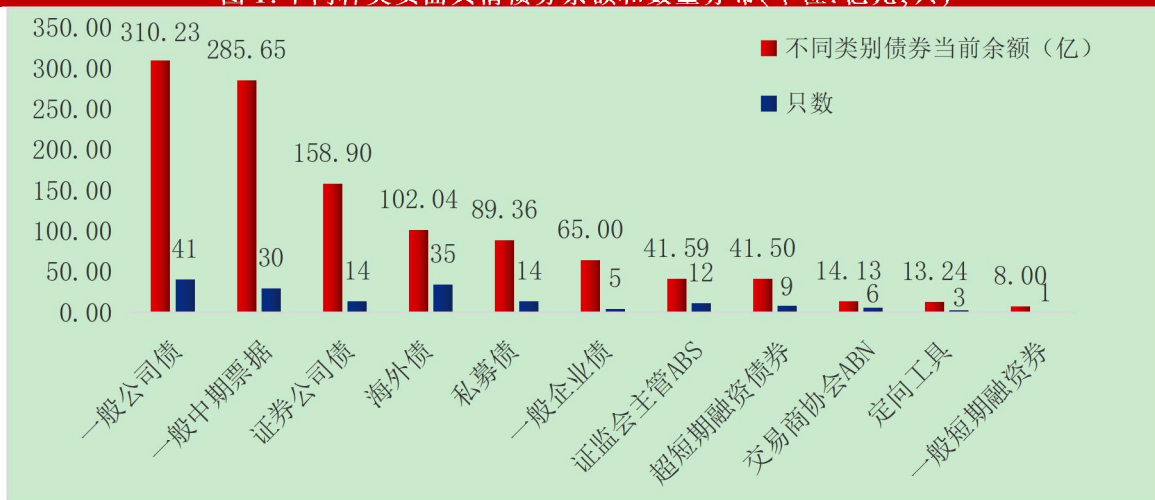
数据来源:wind,中国债券网,中国货币网,安融评级整理

（三）负面舆情债券探雷分析

1. 负面舆情债券种类分布

从债券种类分布来看,上周(2022 年 4 月 25 日—2022 年 5 月 1 日)涉及负面舆情债券主要分布债券种类前五名为:一般公司债(41 只,310.23 亿元);一般中期票据(30 只,285.65 亿元);证券公司债(14 只,158.90 亿元);海外债(35 只,102.04 亿元)和私募债(14 只,89.36 亿元)。

图 1:不同种类负面舆情债券余额和数量分布(单位:亿元,只)

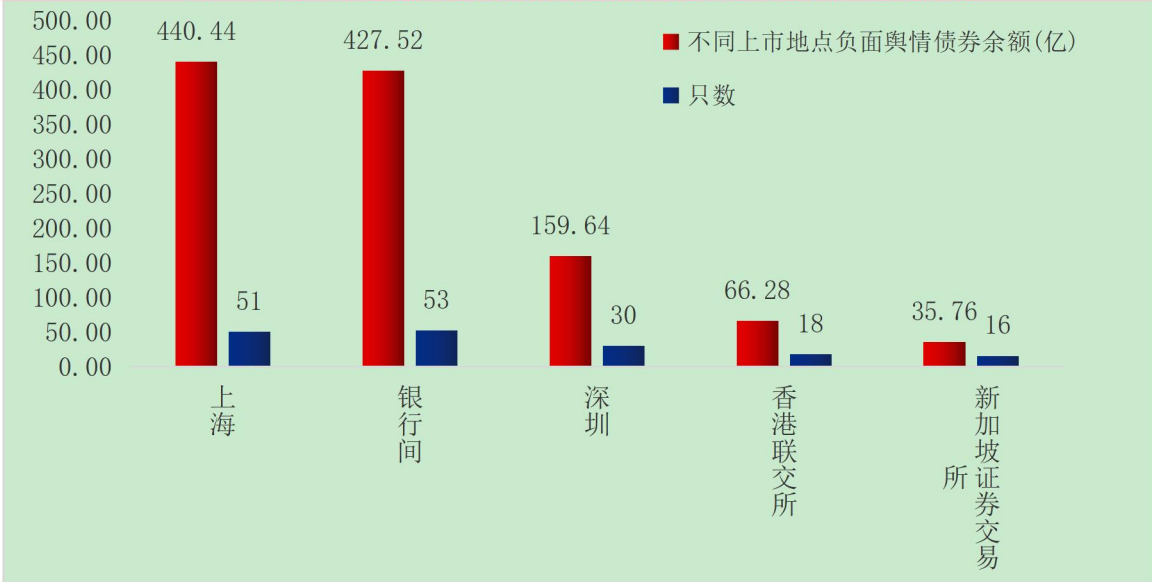


数据来源:wind,中国债券网,中国货币网,安融评级整理

2. 负面舆情债券上市地点分布

从上市地点来看,上周(2022年4月25日—2022年5月1日)涉及负面舆情债券主要分布于:上海交易所(51只,440.44亿元);银行间(53只,427.52亿元);深圳交易所(30只,159.64亿元)和香港联交所(18只,66.28亿元)。

图 2:不同上市地点负面舆情债券余额和数量分布(单位:亿元,只)

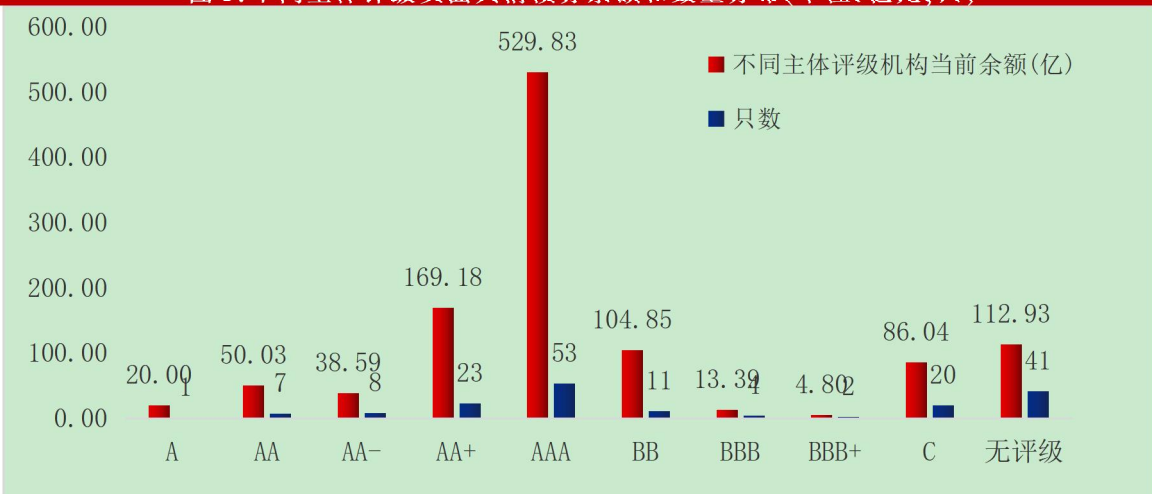


数据来源:wind, 中国债券网, 中国货币网, 安融评级整理

3. 负面舆情债券主体评级分布

从债券发行人主体评级来看,上周(2022年4月25日—2022年5月1日)涉及负面舆情债券主体评级主要分布于:AAA(53只,529.83亿元)、AA+(23只,169.18亿元)、无评级(41只,112.93亿元)和C(20只,86.04亿元)等。

图 3:不同主体评级负面舆情债券余额和数量分布(单位:亿元,只)

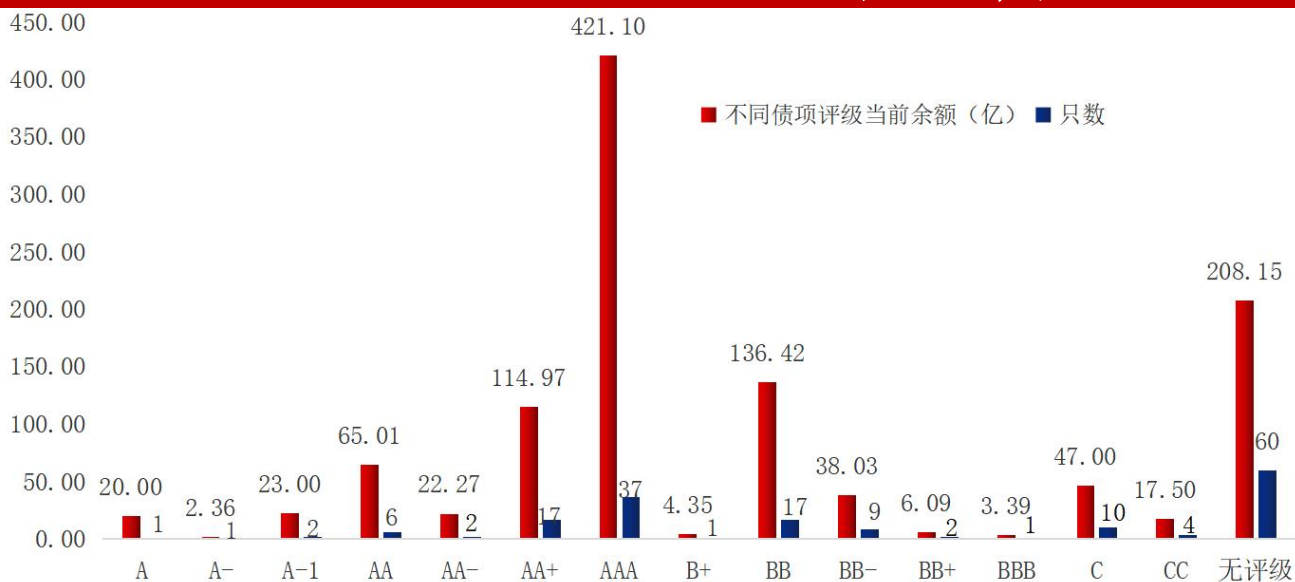


数据来源:wind, 中国债券网, 中国货币网, 安融评级整理

4. 负面舆情债券债项评级分布

从债券债项评级分布来看,上周(2022年4月25日—2022年5月1日)涉及负面舆情债券债项的评级主要分布于:AAA(37只,421.10亿元)、无评级(60只,208.15亿元)、BB(17只,136.42亿元)和AA+(17只,114.97亿元)等。

图 4:不同债项评级负面舆情债券余额和数量分布(单位:亿元,只)

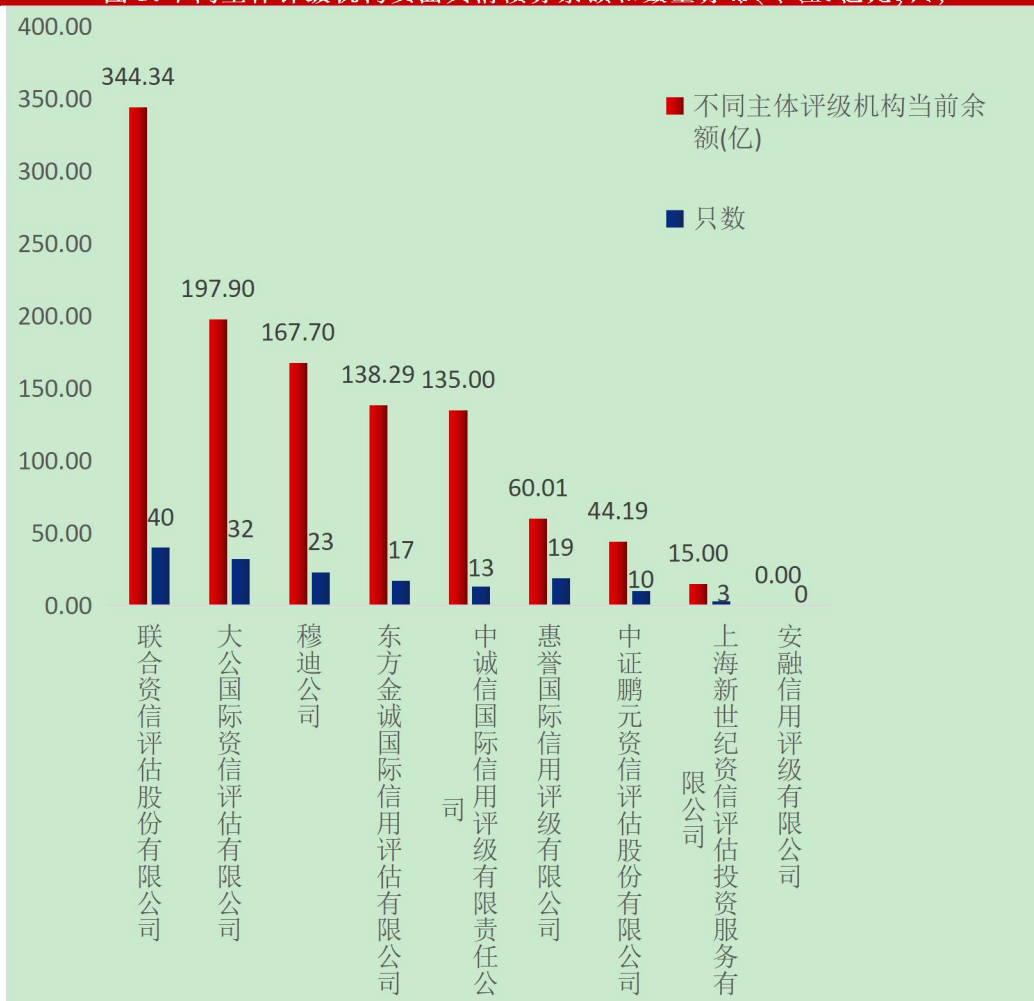


数据来源:wind, 中国债券网, 中国货币网, 安融评级整理

5. 负面舆情债券主体评级机构分布

从主体评级机构来看,上周(2022年4月25日—2022年5月1日)涉及负面舆情债券主体评级机构主要分布:联合资信评估(40只,344.34亿元)、大公国际(32只,197.90亿元)、穆迪公司(23只,167.70亿元)、东方金诚(17只,138.29亿元)、中诚信国际(13只,135.00亿元)、惠誉国际(19只,60.01亿元)、中证鹏元(10只,44.19亿元)、上海新世纪(3只,15.00亿元)和安融评级(0只,0.00亿元)。

图 5: 不同主体评级机构负面舆情债券余额和数量分布(单位: 亿元, 只)



数据来源:wind, 中国债券网, 中国货币网, 安融评级整理

6. 负面舆情债券发行人分布

从负面舆情发行人存续债券看, 上周(2022年4月25日—2022年5月1日)涉及负面舆情发行人目前还存续的债券分布前五名为: 阳光城集团(27只, 158.20亿元); 云南省建设投资控股集团(15只, 145.80亿元); 上海国有资产经营公司(13只, 135.00亿元); 信达证券(6只, 94.00亿元)和合景泰富集团(11只, 88.03亿元)。

表 3: 上周(2022 年 4 月 25 日—2022 年 5 月 1 日)负面舆情发行人当前存续债券情况

发行人	不同负面舆情发行人当前正常存续债券余额 (亿)	只数
阳光城集团股份有限公司	158.20	27
云南省建设投资控股集团有限公司	145.80	15
上海国有资产经营有限公司	135.00	13
信达证券股份有限公司	94.00	6
合景泰富集团控股有限公司	88.03	11
首创证券股份有限公司	64.90	8
江苏中南建设集团股份有限公司	64.67	10
北京新能源汽车股份有限公司	60.00	5
武汉当代科技产业集团股份有限公司	59.48	14
安徽省皖能股份有限公司	36.00	4
福建阳光集团有限公司	25.66	12
新疆中泰(集团)有限责任公司	24.64	6
大唐陕西发电有限公司	20.00	1
郑州煤炭工业(集团)有限责任公司	20.00	1
山东胜通集团股份有限公司	19.70	4
山东如意科技集团有限公司	18.00	2
重庆机场集团有限公司	16.00	3
南方中金环境股份有限公司	15.00	3
武汉当代明诚文化体育集团股份有限公司	13.80	5
新城发展控股有限公司	11.50	4
中梁控股集团有限公司	10.78	4
国瑞置业有限公司	10.32	4
天津市房地产信托集团有限公司	5.59	2
宁波均胜电子股份有限公司	5.00	1
珠海和佳医疗设备股份有限公司	4.80	2
粤港湾控股有限公司	2.77	1

数据来源:wind, 中国债券网, 中国货币网, 安融评级整理

7. 负面舆情债券主承销商分布

从承销负面舆情债券的主承销商看, 上周(2022 年 4 月 25 日—2022 年 5 月 1 日)负面舆情债券主要分布前五名为: 国开证券和渤海证券联合作为主承销商(5 只, 65.00 亿元); 天风证券(12 只, 52.60 亿元); 高盛高华证券(2 只, 50.00 亿元); 国泰君安证券, 海通证券, 申万宏源证券和东方证券联合作为主承销商(3 只, 40.00 亿元); 招商证券和中国民生银行联合作为主承销商(3 只, 40.00 亿元)。

表 4: 不同主承销商承销负面舆情债券余额和数量分布(单位: 亿元, 只)

主承销商	不同主承销商承销负面舆情债券当前余额(亿)	只数
国开证券股份有限公司, 渤海证券股份有限公司	65.00	5
天风证券股份有限公司	52.60	12
高盛高华证券有限责任公司	50.00	2
国泰君安证券股份有限公司, 海通证券股份有限公司, 申万宏源证券有限公司, 东方证券承销保荐有限公司	40.00	3
招商证券股份有限公司, 中国民生银行股份有限公司	40.00	3
中航证券有限公司	40.00	2
第一创业证券承销保荐有限责任公司, 华泰联合证券有限责任公司, 中信证券股份有限公司	30.00	3
方正证券承销保荐有限责任公司	30.00	2
国泰君安证券股份有限公司, 海通证券股份有限公司, 申万宏源证券承销保荐有限责任公司, 东方花旗证券有限公司	30.00	4
招商银行股份有限公司	28.24	6
申万宏源证券承销保荐有限责任公司, 东方花旗证券有限公司	25.00	2
首创证券股份有限公司, 财达证券股份有限公司	25.00	2
上海浦东发展银行股份有限公司, 中国建设银行股份有限公司	24.00	2
第一创业证券承销保荐有限责任公司, 华泰联合证券有限责任公司, 光大证券股份有限公司, 中信证券股份有限公司	20.00	2
东兴证券股份有限公司	20.00	3
国泰君安证券股份有限公司, 中国建设银行股份有限公司	20.00	1
上海浦东发展银行股份有限公司, 兴业银行股份有限公司	20.00	1

中信证券股份有限公司	20.00	2
国家开发银行	16.00	3
财通证券股份有限公司	15.00	1
东北证券股份有限公司	15.00	1
广发证券股份有限公司, 中信建投证券股份有限公司	15.00	1
海通证券股份有限公司, 中信证券股份有限公司, 平安证券股份有限公司	15.00	3
首创证券有限责任公司, 中信证券股份有限公司	15.00	1
浙商银行股份有限公司, 北京银行股份有限公司	15.00	1
中信银行股份有限公司, 中国建设银行股份有限公司	15.00	1
中山证券有限责任公司, 申万宏源证券承销保荐有限责任公司	14.64	3
长城证券股份有限公司, 华泰证券股份有限公司, 国金证券股份有限公司, 中山证券有限责任公司	11.43	1
中信银行股份有限公司, 中信证券股份有限公司	11.05	1
联讯证券股份有限公司	11.00	3
招商证券股份有限公司, 华泰证券股份有限公司	10.50	2
华泰证券股份有限公司, 招商证券股份有限公司	10.47	2
国家开发银行, 中国银行股份有限公司	10.00	1
恒丰银行股份有限公司	10.00	3
首创证券股份有限公司	10.00	1
中国工商银行股份有限公司, 东方证券股份有限公司	10.00	1
中国工商银行股份有限公司, 中国建设银行股份有限公司	10.00	1
中国建设银行股份有限公司, 中国银行股份有限公司	10.00	1
中国农业银行股份有限公司, 上海浦东发展银行股份有限公司	10.00	1
中山证券有限责任公司, 中泰证券股份有限公司	10.00	2
中信银行股份有限公司, 北京农村商业银行股份有限公司	10.00	1
中信银行股份有限公司, 兴业银行股份有限公司	10.00	1
中信证券股份有限公司, 兴业银行股份有限公司	10.00	1
信达证券股份有限公司	9.00	1
国海证券股份有限公司	8.70	1
上海浦东发展银行股份有限公司	8.20	3
第一创业证券承销保荐有限责任公司, 中信证券股份有限公司	8.00	1

中国建设银行股份有限公司	8.00	1
中国建设银行股份有限公司,招商银行股份有限公司	8.00	1
中信银行股份有限公司,中国工商银行股份有限公司	8.00	1
交通银行股份有限公司	6.30	1
中国光大银行股份有限公司	6.00	1
中国建设银行股份有限公司,上海浦东发展银行股份有限公司	6.00	1
上海浦东发展银行股份有限公司,交通银行股份有限公司	5.93	3
招商银行股份有限公司,招商证券股份有限公司	5.80	1
中泰证券股份有限公司	5.76	3
浙商证券股份有限公司	5.59	2
平安银行股份有限公司	5.50	1
华安证券股份有限公司	5.30	2
光大证券股份有限公司,上海浦东发展银行股份有限公司	5.00	1
上海银行股份有限公司,上海浦东发展银行股份有限公司	5.00	1
首创证券有限责任公司	5.00	1
中国光大银行股份有限公司,中信银行股份有限公司	5.00	1
南京证券股份有限公司	4.90	1
安信证券股份有限公司	4.80	2
国海证券股份有限公司,民生证券股份有限公司	3.54	1
中信建投证券股份有限公司	2.30	1
华泰证券股份有限公司,长城证券股份有限公司,中山证券有限责任公司,国金证券股份有限公司	0.70	1
兴业银行股份有限公司	0.50	1
国金证券股份有限公司	0.42	1
长城证券股份有限公司,五矿证券有限公司,国金证券股份有限公司,中山证券有限责任公司	0.40	1
中山证券有限责任公司,中国国际金融股份有限公司,长城证券股份有限公司	0.02	1
国泰君安证券股份有限公司,中山证券有限责任公司	0.01	1

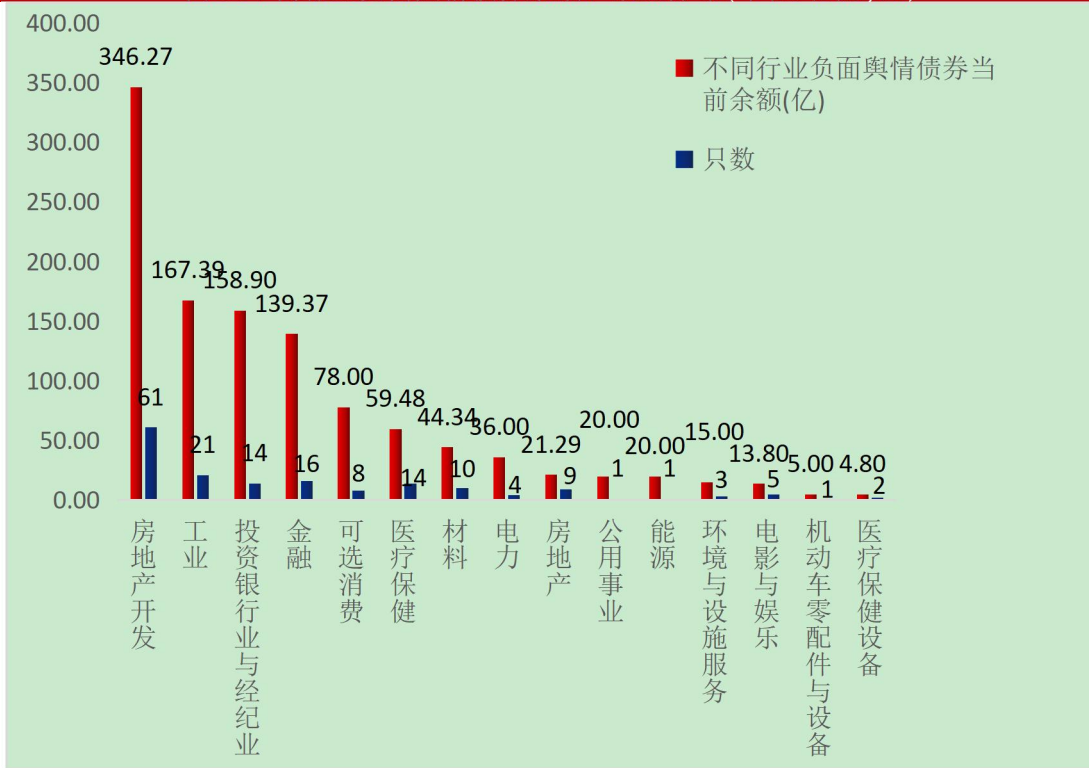
数据来源:wind, 中国债券网, 中国货币网, 安融评级整理

8. 负面舆情债券行业分布

从行业划分,上周(2022年4月25日—2022年5月1日)负面舆情债券行业分布前五名为:房地产开发(61只,346.27亿元)、工业(21只,167.39亿元)、投资银行业与经纪业(14只,158.90亿元)、金融(16只,139.37亿元)和可选消费(8只,78.00

亿元)。

图 6: 不同行业负面舆情债券余额和数量分布(单位: 亿元, 只)

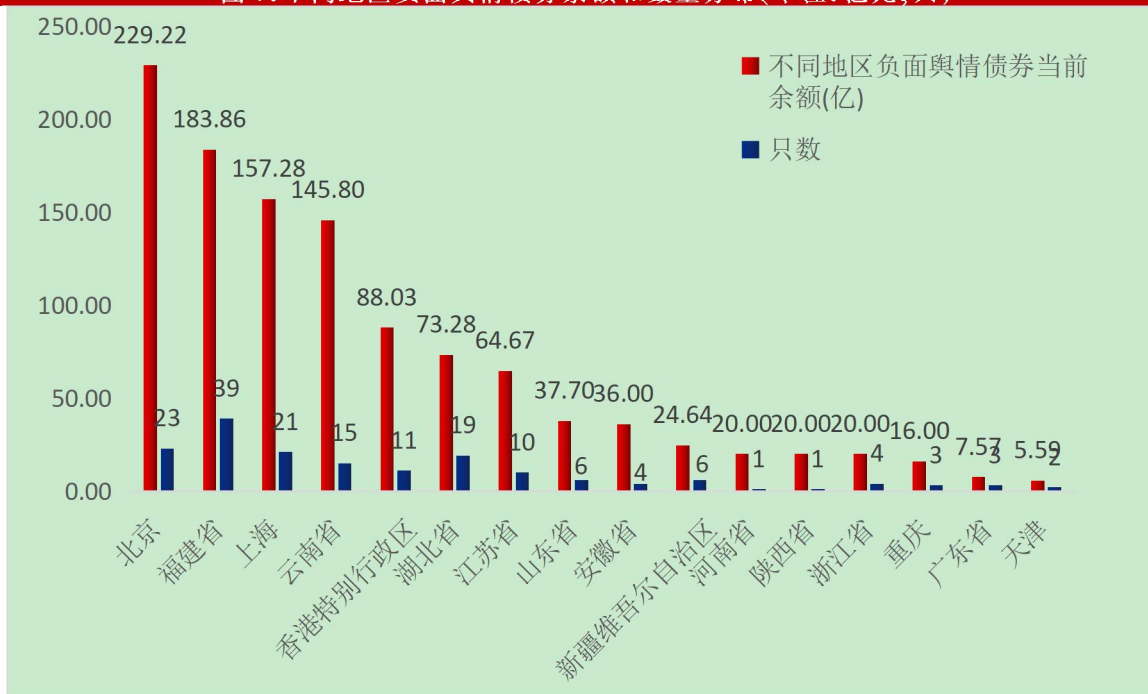


数据来源: wind, 中国债券网, 中国货币网, 安融评级整理

9. 负面舆情债券区域分布

根据区域划分, 上周(2022年4月25日—2022年5月1日)负面舆情债券区域分布情况前五名为: 北京(23只, 229.22亿元)、福建省(39只, 183.86亿元)、上海(21只, 157.28亿元)、云南省(15只, 145.80亿元)、香港(11只, 88.03亿元)和湖北省(19只, 73.28亿元)。

图 7: 不同地区负面舆情债券余额和数量分布 (单位: 亿元, 只)

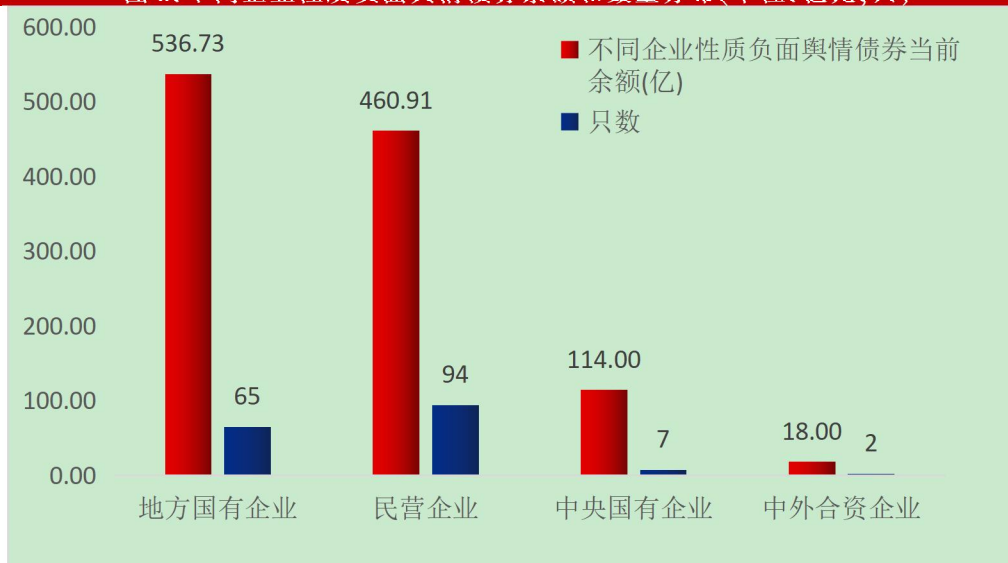


数据来源: wind, 中国债券网, 中国货币网, 安融评级整理

10. 负面舆情债券企业性质分布

根据企业性质划分, 上周(2022年4月25日—2022年5月1日)负面舆情债券企业性质分布情况为: 地方国有企业(65只, 536.73亿元)、民营企业(94只, 460.91亿元)、中央国有企业(7只, 114.00亿元)和中外资企业(2只, 18.00亿元)。

图 8: 不同企业性质负面舆情债券余额和数量分布 (单位: 亿元, 只)



数据来源: wind, 中国债券网, 中国货币网, 安融评级整理

二、中国债券市场财务高风险债券探雷

（一）财务高风险债券概况

截至 2022 年 5 月 1 日,我们寻找财务高风险发行人,即资产负债率 80%以上的发行人一年以内(2023 年 4 月 24 日前)到期的信用债中债券余额前 100 名的发行人与有息负债总额前 100 名发行人取交集,银行业补充筛选不良贷款比率前 100 名的发行人,发现财务高风险发行人的债券中,银行债券 5337 只,涉及发行人 34 家,债券余额合计 82,388.49 亿元;非银行金融机构债券 763 只,涉及发行人 89 家,债券余额合计 9,062.38 亿元;其他行业(包括材料、房地产、工业、公用事业、可选消费、能源和医疗保健)债券 437 只,涉及发行人 78 家,债券余额合计 4,231.55 亿元。

表 5:截至 2022 年 5 月 1 日财务高风险发行人分布情况

项目	财务高风险债券概况		
	银行业	非银行金融机构	其他行业(包括材料、房地产、工业、公用事业、可选消费、能源、医疗保健)
涉及行业			
发行人个数	34	89	78
债券只数	5337	763	437
债券余额(亿元)	82,388.49	9,062.38	4,231.55

数据来源:wind,中国债券网,中国货币网,安融评级整理

（二）财务高风险债券探雷分析

1. 地域雷区排名

根据财务高风险债券的地域分布进行排序,筛选风险程度较高的城市。

（1）银行业财务高风险债券的地域分布排名

表 6:截至 2022 年 5 月 1 日银行业债券涉雷区域排名

风险等级	排名	地区	涉雷债券余额(亿元)	涉雷债券数量(只)
特高危	1	北京市	42193.51	1197
	2	上海市	20571.31	427
	3	天津市	2962.30	579
	4	杭州市	2869.30	148
	5	郑州市	1739.73	431
	6	青岛市	1604.75	232

	7	合肥市	1584.90	115
	8	济南市	1534.20	249
	9	广州市	1268.90	106
	10	重庆市	965.00	138
高危	11	贵阳市	949.60	146
	12	长沙市	609.20	199
	13	南昌市	521.20	140
	14	兰州市	478.20	168
	15	石家庄市	385.20	137
	16	武汉市	362.80	117
	17	太原市	358.00	131
	18	锦州市	350.70	82
	19	哈尔滨市	332.70	178
危险	20	西安市	304.20	74
	21	唐山市	238.50	154
	22	柳州市	204.30	189

数据来源:wind, 中国债券网, 中国货币网, 安融评级整理

(2)非银行金融机构财务高风险债券的地域分布排名

表 7:截至 2022 年 5 月 1 日非银行金融机构债券涉雷区域排名

风险等级	排名	地区	涉雷债券余额(亿元)	涉雷债券数量(只)
特高危	1	上海市	2901.33	317
	2	北京市	2706.37	155
	3	深圳市	1349.09	63
	4	南京市	570.00	16
	5	天津市	381.38	70

	6	济南市	209.00	9
	7	武汉市	148.00	5
	8	哈尔滨市	116.00	9
	9	广州市	108.40	31
	10	杭州市	83.00	6
高危	11	重庆市	72.21	11
	12	合肥市	61.67	6
	13	东莞市	55.00	8
	14	克拉玛依市	42.00	1
	15	无锡市	36.46	7
	16	宁波市	35.86	12
	17	福州市	35.20	3
	18	石家庄市	33.16	5
	19	三亚市	30.00	2
	20	徐州市	20.93	7
危险	21	拉萨市	20.00	1
	22	青岛市	19.37	11
	23	佛山市	10.00	1
	24	珠海市	9.81	1
	25	苏州市	8.14	6

数据来源:wind, 中国债券网, 中国货币网, 安融评级整理

(3)其他行业财务高风险债券的地域分布排名

表 8:截至 2022 年 5 月 1 日其他行业债券涉雷区域排名

风险等级	排名	地区	涉雷债券余额(亿元)	涉雷债券数量(只)
特高危	1	北京市	1358.94	83
	2	上海市	580.94	99
	3	济南市	355.65	37
	4	广州市	255.00	17
	5	深圳市	215.00	10

	6	成都市	212.50	22
	7	南宁市	172.05	20
	8	杭州市	161.45	17
	9	天津市	151.93	28
	10	廊坊市	147.16	11
高危	11	西安市	108.48	16
	12	福州市	86.77	15
	13	贵阳市	69.50	5
	14	南京市	60.82	6
	15	长沙市	52.04	8
	16	沈阳市	43.00	4
	17	常州市	37.32	7
	18	太原市	30.25	8
	19	海口市	29.00	2
	20	重庆市	28.00	7
危险	21	佛山市	22.00	5
	22	郑州市	15.00	3
	23	西宁市	10.15	3
	24	贺州市	10.00	2
	25	苏州市	10.00	1
	26	合肥市	8.60	1

数据来源:wind, 中国债券网, 中国货币网, 安融评级整理

2. 行业雷区排名

根据财务高风险债券的行业分布进行排序, 筛选风险程度较高的行业。

表 9: 截至 2022 年 5 月 1 日涉雷行业排名

排名	行业	涉雷债券余额(亿元)	涉雷债券数量(只)
1	银行业	82,388.49	5337
2	非银行金融机构	9,062.38	763
3	工业	1,992.52	192

4	房地产	894.47	96
5	材料	755.98	60
6	可选消费	320.50	39
7	公用事业	140.26	38
8	信息技术	112.58	8
9	能源	15.25	4

数据来源:wind, 中国债券网, 中国货币网, 安融评级整理

3. 涉雷机构——发行人排名

根据财务高风险债券的发行人进行排序, 筛选风险程度较高的债券发行人, 即涉雷机构。

(1) 银行业财务高风险债券的发行人排名

表 10: 截至 2022 年 5 月 1 日银行业债券涉雷发行人排名

风险等级	排名	发行人中文名称	涉雷债券余额 (亿元)	计息负债 (亿元)	不良贷款比 率(%)
特高危	1	浦发银行	10959.98	75995.70	1.58
	2	交通银行	9611.33	100323.42	1.47
	3	中国农业银行	8505.86	278187.79	1.41
	4	中国建设银行	7366.53	285637.52	1.40
	5	中信银行	7312.04	74663.24	1.35
	6	中国银行	6997.00	242464.72	1.31
	7	中国民生银行	4956.57	63498.45	1.74
	8	华夏银行	3858.70	34695.21	1.75
	9	北京银行	3196.80	27669.19	1.44
	10	浙商银行	2869.30	22816.96	1.53
高危	11	渤海银行	2065.70	14573.06	1.76
	12	徽商银行	1584.90	12507.90	1.78
	13	恒丰银行	1298.50	10860.14	2.12
	14	广州农商银行	1268.90	10525.84	1.83
	15	重庆银行	965.00	5866.57	1.30
	16	贵阳银行	949.60	5628.77	1.61

	17	中原银行	901.50	6948.34	2.18
	18	天津银行	896.60	6565.13	2.41
	19	青岛银行	883.65	4827.56	1.33
	20	郑州银行	838.23	5107.44	1.80
危险	21	青农商行	721.10	4029.21	1.74
	22	华融湘江银行	609.20	3895.56	1.90
	23	江西银行	521.20	4517.01	1.47
	24	河北银行	385.20	4000.04	1.77
	25	武汉农商行	362.80	3028.65	3.31
	26	晋商银行	358.00	2778.27	1.84
	27	锦州银行	350.70	7746.54	2.75
	28	甘肃银行	339.90	3158.22	2.04
	29	哈尔滨银行	332.70	5618.42	2.88
	30	长安银行	304.20	2900.17	1.84
	31	唐山银行	238.50	1791.80	1.47
	32	齐鲁银行	235.70	4164.40	1.33
	33	柳州银行	204.30	1542.45	1.64
	34	兰州银行	138.30	3790.65	1.82

数据来源:wind, 中国债券网, 中国货币网, 安融评级整理

(2) 非银行金融机构财务高风险债券的发行人排名

表 11: 截至 2022 年 5 月 1 日非银行金融机构债券涉雷发行人排名

风险等级	排名	发行人中文名称	涉雷债券余额(亿元)	有息负债总额(亿元)
	1	中国信达资产管理股份有限公司	695.33	3688.03
	2	国泰君安证券股份有限公司	547.00	1359.20
	3	华泰证券股份有限公司	540.00	1451.92
	4	平安国际融资租赁有限公司	526.27	1505.34
	5	申万宏源证券有限公司	516.00	1408.17
	6	中信证券股份有限公司	500.00	1806.75

特高危	7	中国银河证券股份有限公司	435.00	884.60	
	8	中信建投证券股份有限公司	410.00	1012.33	
	9	中国东方资产管理股份有限公司	386.20	2391.04	
	10	招商证券股份有限公司	382.00	1555.80	
	11	上汽通用汽车金融有限责任公司	295.39	238.88	
	12	平安证券股份有限公司	243.50	547.57	
	13	中国华融资产管理股份有限公司	213.49	3074.22	
	14	中国长城资产管理股份有限公司	212.20	1076.04	
	15	中泰证券股份有限公司	209.00	505.43	
	16	海通恒信国际融资租赁股份有限公司	193.59	804.62	
	17	上海邦汇商业保理有限公司	190.58	75.20	
	18	中航国际租赁有限公司	184.33	1079.23	
	19	长江证券股份有限公司	148.00	421.69	
	20	交银金融租赁有限责任公司	135.00	786.12	
	21	中航工业产融控股股份有限公司	116.00	1729.58	
	22	华能天成融资租赁有限公司	114.00	306.17	
	23	新希望(天津)商业保理有限公司	91.29	20.41	
	24	浙商证券股份有限公司	83.00	197.37	
	25	中国国际金融股份有限公司	81.00	1681.66	
	26	招联消费金融有限公司	70.00	159.20	
	27	中国中金财富证券有限公司	60.00	444.71	
	28	广州越秀融资租赁有限公司	55.37	439.04	
	29	东莞证券股份有限公司	55.00	125.50	
	30	福特汽车金融(中国)有限公司	53.08	118.85	
	高危	31	中国平安人寿保险股份有限公司	50.00	571.94
		32	中电投融和融资租赁有限公司	48.46	543.29
		33	国新融资租赁有限公司	45.61	258.09
		34	信达证券股份有限公司	44.00	139.99
		35	浦银金融租赁股份有限公司	42.20	111.32

	36	中国石油集团资本股份有限公司	42.00	586.20
	37	瑞福德汽车金融有限公司	41.67	69.76
	38	太平石化金融租赁有限责任公司	40.00	81.64
	39	宝马汽车金融(中国)有限公司	38.99	279.98
	40	同方国信投资控股有限公司	38.52	334.90
	41	无锡财通融资租赁有限公司	36.46	41.46
	42	华福证券有限责任公司	35.20	184.39
	43	北京中车信融融资租赁有限公司	35.15	82.60
	44	华电融资租赁有限公司	35.00	270.01
	45	中建投租赁股份有限公司	31.28	430.66
	46	新华人寿保险股份有限公司	30.00	109.89
	47	阳光人寿保险股份有限公司	30.00	77.40
	48	中铁建金融租赁有限公司	30.00	30.82
	49	国新商业保理有限公司	27.82	274.41
	50	浙江智慧普华融资租赁有限公司	25.86	38.45
	51	中广核国际融资租赁有限公司	24.96	192.12
	52	平安国际融资租赁有限公司,平安国际融资租赁(天津)有限公司	24.93	1505.34
	53	大众汽车金融(中国)有限公司	22.75	406.79
	54	上实融资租赁有限公司	21.22	72.35
	55	江苏徐工工程机械租赁有限公司	20.93	34.58
	56	国能融资租赁有限公司	20.22	171.83
	57	邦信资产管理有限公司	20.10	179.87
	58	徽银金融租赁有限公司	20.00	416.18
	59	苏银金融租赁股份有限公司	20.00	57.28
	60	太平人寿保险有限公司	20.00	60.29
危险	61	西藏金融租赁有限公司	20.00	30.00
	62	平安国际融资租赁(天津)有限公司,平安国际融资租赁有限公司	19.84	1505.34

63	青岛城乡建设融资租赁有限公司	19.37	133.69
64	河北省金融租赁有限公司	18.16	28.61
65	泛海控股股份有限公司	17.50	558.74
66	长安汽车金融有限公司	17.10	23.61
67	广州金融控股集团有限公司	17.00	1811.31
68	海尔金融保理(重庆)有限公司	16.60	48.25
69	广东粤财投资控股有限公司	15.00	702.45
70	冀银金融租赁股份有限公司	15.00	15.00
71	中交融资租赁有限公司	15.00	414.13
72	中建投租赁(天津)有限责任公司, 中建投租赁股份有限公司	14.52	430.66
73	立根融资租赁有限公司	12.80	96.44
74	上海国金融资租赁有限公司	12.03	116.56
75	深圳市万融保理有限公司	11.84	39.99
76	中建投融资租赁(上海)有限公司	11.42	125.35
77	先锋国际融资租赁有限公司	11.37	150.85
78	佛山海晟金融租赁股份有限公司	10.00	10.28
79	江苏金融租赁股份有限公司	10.00	127.91
80	永赢金融租赁有限公司	10.00	30.88
81	华融实业投资管理有限公司	9.81	341.60
82	中建投租赁股份有限公司, 中建投租赁(天津)有限责任公司	8.97	430.66
83	南网融资租赁有限公司	8.23	40.77
84	苏州园恒融资租赁有限公司	8.14	29.63
85	安建商业保理有限公司	6.79	20.96
86	捷信消费金融有限公司	6.08	70.88
87	东方资产管理(中国)有限公司	5.00	150.45
88	上海大唐融资租赁有限公司	5.00	93.96
89	国药集团融资租赁有限公司	4.89	80.33

数据来源:wind, 中国债券网, 中国货币网, 安融评级整理

(3)其他行业财务高风险债券的发行人排名

表 12: 截至 2022 年 5 月 1 日其他行业债券涉雷发行人排名

危险等级	排名	发行人中文名称	涉雷债券余额(亿元)	有息负债总额(亿元)
特高危	1	中国化工集团有限公司	330.00	4381.88
	2	中国邮政集团有限公司	323.00	1962.40
	3	山东钢铁集团有限公司	302.75	1159.70
	4	中国东方航空股份有限公司	283.00	1781.47
	5	广州越秀集团股份有限公司	255.00	2894.28
	6	中国光大集团股份公司	212.00	9891.40
	7	恒大地产集团有限公司	127.00	4076.24
	8	中国国际航空股份有限公司	110.00	1761.86
	9	华夏幸福基业股份有限公司	102.87	2064.74
	10	广西投资集团有限公司	90.18	2076.39
	11	绿城房地产集团有限公司	84.35	1069.60
	12	中交一公局集团有限公司	83.00	612.94
	13	成都兴城投资集团有限公司	81.00	1808.49
	14	联想控股股份有限公司	74.68	1405.69
	15	国网国际融资租赁有限公司	74.30	518.15
	16	中天金融集团股份有限公司	69.50	264.31
	17	杭州滨江房产集团股份有限公司	67.10	498.58
	18	四川蓝光发展股份有限公司	63.50	500.55
	19	苏宁电器集团有限公司	60.82	716.99
	20	北京新能源汽车股份有限公司	60.00	204.67
	21	广西建工集团有限责任公司	59.85	284.42
	22	国药控股(中国)融资租赁有限公司	56.95	284.97
	23	安吉租赁有限公司	55.26	131.97
	24	中国核工业建设股份有限公司	53.07	627.34
	25	华润置地控股有限公司	48.00	669.59

	26	中远海运租赁有限公司	47.24	440.30
	27	兴业资产管理有限公司	44.50	204.68
	28	华晨汽车集团控股有限公司	43.00	370.47
	29	山东省商业集团有限公司	42.90	417.60
	30	招商局通商融资租赁有限公司	42.80	316.44
高危	31	陕西建工控股集团有限公司	41.70	601.37
	32	深圳航空有限责任公司	40.00	566.86
	33	北大方正集团有限公司	37.90	1502.08
	34	光明房地产集团股份有限公司	37.50	315.30
	35	新城控股集团股份有限公司	37.32	859.59
	36	湖南高速投资发展有限公司	34.94	167.44
	37	梅赛德斯－奔驰汽车金融有限公司	32.85	238.68
	38	海航基础产业集团有限公司	29.00	194.21
	39	阳光城集团股份有限公司	28.88	815.43
	40	成都交子金融控股集团有限公司	28.00	1817.60
	41	中交地产股份有限公司	28.00	541.13
	42	远海融资租赁(天津)有限公司,中远海运租赁有限公司	26.80	440.30
	43	九通基业投资有限公司	23.28	962.58
	44	广西万通房地产有限公司	22.02	207.24
	45	美的置业集团有限公司	22.00	539.80
	46	中国铁建房地产集团有限公司	22.00	1008.62
	47	华夏幸福基业控股股份公司	21.00	2102.57
	48	大唐陕西发电有限公司	20.00	399.39
	49	中交房地产集团有限公司	20.00	2106.02
	50	融创房地产集团有限公司	18.75	2266.79
	51	狮桥融资租赁(中国)有限公司	16.08	157.71
	52	山西天然气有限公司	15.25	213.32
	53	成都兴城人居地产投资集团股份有限	15.00	358.41

	公司		
	54 大唐河南发电有限公司	15.00	207.57
	55 晋能控股山西电力股份有限公司	15.00	314.62
	56 四川华西集团有限公司	15.00	263.79
	57 天地源股份有限公司	15.00	133.25
	58 新华水力发电有限公司	15.00	441.01
	59 福建阳光集团有限公司	13.39	1114.49
	60 中国五矿股份有限公司	12.90	2154.49
危险	61 上海三盛宏业投资(集团)有限责任公司	12.30	269.52
	62 青海省投资集团有限公司	10.15	348.98
	63 成都建工集团有限公司	10.00	235.78
	64 大唐华银电力股份有限公司	10.00	131.91
	65 广西正润发展集团有限公司	10.00	142.57
	66 华远地产股份有限公司	10.00	160.41
	67 江苏东方盛虹股份有限公司	10.00	892.66
	68 山东航空股份有限公司	10.00	241.22
	69 陕西建工集团股份有限公司	10.00	283.66
	70 浙江省建设投资集团股份有限公司	10.00	211.54
	71 当代节能置业股份有限公司	9.00	142.65
	72 中国建材国际工程集团有限公司	8.83	145.87
	73 安徽建工集团控股有限公司	8.60	506.95
	74 西安沣东发展集团有限公司	8.00	336.40
	75 西安高科集团有限公司	7.50	759.87
	76 湖南建工集团有限公司	7.10	367.71
	77 梅赛德斯－奔驰租赁有限公司	6.62	468.08
	78 西安曲江大明宫投资(集团)有限公司	6.28	168.51

数据来源:wind, 中国债券网, 中国货币网, 安融评级整理

4. 涉雷机构——会计师事务所排名

根据财务高风险债券涉及的会计师事务所进行排序,筛选风险程度较高的会计师事务所,即涉雷机构。

(1) 银行业财务高风险债券涉及的会计师事务所排名

表 13: 截至 2022 年 5 月 1 日银行业债券涉雷会计师事务所排名

风险等级	排名	会计事务所/或联合为一个涉雷发行人服务	涉雷债券余额(亿元)	涉雷债券数量(只)
特高危	1	普华永道中天会计师事务所(特殊普通合伙)	2314.73	34
	2	毕马威华振会计师事务所(特殊普通合伙)	772.80	39
	3	安永华明会计师事务所(特殊普通合伙)	571.86	12
高危	4	德勤华永会计师事务所(特殊普通合伙)	249.86	14
	5	天健会计师事务所(特殊普通合伙), 安永华明会计师事务所(特殊普通合伙)	30.00	1
	6	信永中和会计师事务所(特殊普通合伙)	30.00	1
	7	天健会计师事务所(特殊普通合伙)	17.00	2
	8	中兴华会计师事务所(特殊普通合伙)	10.00	1
	9	立信会计师事务所(特殊普通合伙)	0.75	1

数据来源:wind, 中国债券网, 中国货币网, 安融评级整理

(2) 非银行金融机构财务高风险债券涉及的会计师事务所排名

表 14: 截至 2022 年 5 月 1 日非银行金融机构涉雷会计师事务所排名

风险等级	排名	会计事务所/或联合为一个涉雷发行人服务	涉雷债券余额(亿元)	涉雷债券数量(只)
特高危	1	普华永道中天会计师事务所(特殊普通合伙)	1744.42	90
	2	毕马威华振会计师事务所(特殊普通合伙)	1334.75	59
	3	德勤华永会计师事务所(特殊普通合伙)	1174.70	67
	4	安永华明会计师事务所(特殊普通合伙)	921.80	54
	5	中审众环会计师事务所(特殊普通合伙)	334.69	30
	6	信永中和会计师事务所(特殊普通合伙)	308.98	65
	7	立信会计师事务所(特殊普通合伙)	256.75	52
	8	大信会计师事务所(特殊普通合伙)	123.31	25
	9	大华会计师事务所(特殊普通合伙)	105.87	8
	10	毕马威华振会计师事务所(特殊普通合伙),	90.00	2

		安永华明会计师事务所(特殊普通合伙)		
	11	安永华明会计师事务所(特殊普通合伙), 毕马威华振会计师事务所(特殊普通合伙)	88.00	2
	12	北京兴华会计师事务所(特殊普通合伙)	79.36	12
	13	天职国际会计师事务所(特殊普通合伙)	78.23	5
	14	天健会计师事务所(特殊普通合伙)	78.20	7
	15	信永中和会计师事务所(特殊普通合伙), 德勤华永会计师事务所(特殊普通合伙)	74.00	3
	16	容诚会计师事务所(特殊普通合伙), 信永中和会计师事务所(特殊普通合伙)	60.00	2
	17	中审众环会计师事务所(特殊普通合伙), 致同会计师事务所(特殊普通合伙)	51.00	3
	18	毕马威华振会计师事务所(特殊普通合伙), 德勤华永会计师事务所(特殊普通合伙)	50.00	2
	19	德勤华永会计师事务所(特殊普通合伙), 信永中和会计师事务所(特殊普通合伙)	50.00	1
	20	致同会计师事务所(特殊普通合伙), 中审众环会计师事务所(特殊普通合伙)	49.00	4
高危	21	大信会计师事务所(特殊普通合伙), 德勤华永会计师事务所(特殊普通合伙)	35.00	4
	22	信永中和会计师事务所(特殊普通合伙), 容诚会计师事务所(特殊普通合伙)	30.00	1
	23	德勤华永会计师事务所(特殊普通合伙), 大信会计师事务所(特殊普通合伙)	25.00	4
	24	中兴财光华会计师事务所(特殊普通合伙)	22.03	2
	25	致同会计师事务所(特殊普通合伙)	21.92	7
	26	天衡会计师事务所(特殊普通合伙)	20.93	7
	27	立信会计师事务所(特殊普通合伙), 大信会计师事务所(特殊普通合伙)	20.00	4
	28	天健会计师事务所(特殊普通合伙), 中汇会计师事务所(特殊普通合伙)	20.00	1
	29	河北圣诺会计师事务所有限责任公司	18.16	3
	30	瑞华会计师事务所(特殊普通合伙), 中审众环会计师事务所(特殊普通合伙)	15.00	1

	31	立信会计师事务所(特殊普通合伙),天职国际会计师事务所(特殊普通合伙)	10.00	1
	32	普华永道中天会计师事务所(特殊普通合伙),德勤华永会计师事务所(特殊普通合伙)	10.00	1
	33	上会会计师事务所(特殊普通合伙)	7.59	4
	34	公证天业会计师事务所(特殊普通合伙)	5.39	1
	35	大信会计师事务所(特殊普通合伙),立信会计师事务所(特殊普通合伙)	5.00	1
	36	立信会计师事务所(特殊普通合伙),信永中和会计师事务所(特殊普通合伙)	5.00	1
	37	中喜会计师事务所(特殊普通合伙),毕马威华振会计师事务所(特殊普通合伙)	5.00	1
	38	大华会计师事务所有限公司	4.15	6
	39	容诚会计师事务所(特殊普通合伙)	3.76	3
	40	亚太(集团)会计师事务所(特殊普通合伙)	1.83	1
危险	41	瑞华会计师事务所(特殊普通合伙)	0.72	2
	42	立信会计师事务所(特殊普通合伙),德勤华永会计师事务所(特殊普通合伙)	0.70	1
	43	德勤华永会计师事务所(特殊普通合伙),毕马威华振会计师事务所(特殊普通合伙)	0.44	1
	44	中兴华会计师事务所(特殊普通合伙)	0.08	1

数据来源:wind,中国债券网,中国货币网,安融评级整理

(3)其他行业财务高风险债券涉及的会计师事务所排名

表 15:截至 2022 年 5 月 1 日其他行业债券涉雷会计师事务所排名

风险等级	排名	会计事务所/或联合为一个涉雷发行人服务	涉雷债券余额(亿元)	涉雷债券数量(只)
	1	安永华明会计师事务所(特殊普通合伙)	578.72	50
	2	信永中和会计师事务所(特殊普通合伙)	489.06	42
	3	中审众环会计师事务所(特殊普通合伙)	351.00	17
	4	瑞华会计师事务所(特殊普通合伙)	338.97	26
	5	普华永道中天会计师事务所(特殊普通合伙)	235.22	8
	6	中兴财光华会计师事务所(特殊普通合伙)	159.31	16

特高危	7	德勤华永会计师事务所(特殊普通合伙)	152.17	34	
	8	立信会计师事务所(特殊普通合伙)	137.82	17	
	9	中汇会计师事务所(特殊普通合伙)	104.75	13	
	10	中审华会计师事务所(特殊普通合伙)	103.85	11	
	11	天健会计师事务所(特殊普通合伙)	92.10	10	
	12	亚太(集团)会计师事务所(特殊普通合伙)	89.55	11	
	13	瑞华会计师事务所(特殊普通合伙),天职国际会计师事务所(特殊普通合伙)	80.00	4	
	14	毕马威华振会计师事务所(特殊普通合伙)	77.58	17	
	15	致同会计师事务所(特殊普通合伙)	69.30	7	
	16	中审亚太会计师事务所(特殊普通合伙),中审华会计师事务所(特殊普通合伙),中天运会计师事务所(特殊普通合伙)	65.00	5	
	17	天衡会计师事务所(特殊普通合伙)	60.82	6	
	18	天职国际会计师事务所(特殊普通合伙),瑞华会计师事务所(特殊普通合伙)	60.00	2	
	19	永拓会计师事务所(特殊普通合伙)	59.85	8	
	20	大信会计师事务所(特殊普通合伙)	57.18	6	
	高危	21	致同会计师事务所(特殊普通合伙),信永中和会计师事务所(特殊普通合伙)	55.00	6
		22	瑞华会计师事务所(特殊普通合伙),中审众环会计师事务所(特殊普通合伙)	53.00	4
		23	中天运会计师事务所(特殊普通合伙),中审华会计师事务所(特殊普通合伙),中审亚太会计师事务所(特殊普通合伙)	46.00	3
		24	永拓会计师事务所(特殊普通合伙),大信会计师事务所(特殊普通合伙)	40.00	4
		25	天职国际会计师事务所(特殊普通合伙),中审亚太会计师事务所(特殊普通合伙)	38.00	5
		26	中审华会计师事务所(特殊普通合伙),中准会计师事务所(特殊普通合伙)	30.00	3
27		中审亚太会计师事务所(特殊普通合伙),中天运会计师事务所(特殊普通合伙),中审华会计师事务所(特殊普通合伙)	25.00	2	

危险	28	立信中联会计师事务所(特殊普通合伙)	24.44	5
	29	信永中和会计师事务所(特殊普通合伙),天职国际会计师事务所(特殊普通合伙)	23.00	4
	30	中审亚太会计师事务所(特殊普通合伙),中天运会计师事务所(特殊普通合伙)	23.00	4
	31	中天运会计师事务所(特殊普通合伙),中审亚太会计师事务所(特殊普通合伙),中审华会计师事务所(特殊普通合伙)	22.00	2
	32	德勤华永会计师事务所(特殊普通合伙),毕马威华振会计师事务所(特殊普通合伙)	20.00	2
	33	永拓会计师事务所(特殊普通合伙),安永华明会计师事务所(特殊普通合伙),德勤华永会计师事务所(特殊普通合伙)	20.00	2
	34	中审华会计师事务所(特殊普通合伙),中天运会计师事务所(特殊普通合伙),中审亚太会计师事务所(特殊普通合伙)	20.00	2
	35	希格玛会计师事务所(特殊普通合伙)	18.00	3
	36	瑞华会计师事务所(特殊普通合伙),普华永道中天会计师事务所(特殊普通合伙)	14.40	1
	37	中审亚太会计师事务所(特殊普通合伙)	13.70	3
	38	天职国际会计师事务所(特殊普通合伙),天健会计师事务所(特殊普通合伙)	12.90	1
	39	中兴华会计师事务所(特殊普通合伙)	12.30	2
	40	天职国际会计师事务所(特殊普通合伙)	10.93	3
	41	安永华明会计师事务所(特殊普通合伙),德勤华永会计师事务所(特殊普通合伙),永拓会计师事务所(特殊普通合伙)	10.00	1
	42	安永华明会计师事务所(特殊普通合伙),永拓会计师事务所(特殊普通合伙),德勤华永会计师事务所(特殊普通合伙)	10.00	1
	43	毕马威华振会计师事务所(特殊普通合伙),华兴会计师事务所(特殊普通合伙)	10.00	1
	44	大信会计师事务所(特殊普通合伙),大华会计师事务所(特殊普通合伙)	10.00	1
	45	大信会计师事务所(特殊普通合伙),中审众环会计师事务所(特殊普通合伙)	10.00	1

46	瑞华会计师事务所(特殊普通合伙),安永华明会计师事务所(特殊普通合伙)	10.00	1
47	天健会计师事务所(特殊普通合伙),希格玛会计师事务所(特殊普通合伙)	10.00	1
48	信永中和会计师事务所(特殊普通合伙),致同会计师事务所(特殊普通合伙)	10.00	1
49	中审众环会计师事务所(特殊普通合伙),瑞华会计师事务所(特殊普通合伙)	10.00	1
50	中天运会计师事务所(特殊普通合伙),中审亚太会计师事务所(特殊普通合伙)	10.00	3
51	上会会计师事务所(特殊普通合伙)	9.82	2
52	中天运会计师事务所(特殊普通合伙)	9.60	2
53	中准会计师事务所	8.60	1
54	永拓会计师事务所(特殊普通合伙),德勤华永会计师事务所(特殊普通合伙),安永华明会计师事务所(特殊普通合伙)	8.00	1
55	天职国际会计师事务所(特殊普通合伙),大华会计师事务所(特殊普通合伙)	7.50	1
56	天职国际会计师事务所(特殊普通合伙),立信会计师事务所(特殊普通合伙)	7.10	1
57	信永中和会计师事务所(特殊普通合伙),大华会计师事务所(特殊普通合伙)	6.85	1
58	大华会计师事务所(特殊普通合伙)	5.00	1
59	大信会计师事务所(特殊普通合伙),天健会计师事务所(特殊普通合伙)	5.00	1
60	中审众环会计师事务所(特殊普通合伙),大信会计师事务所(特殊普通合伙)	5.00	1
61	中天运会计师事务所(特殊普通合伙),希格玛会计师事务所(特殊普通合伙)	5.00	1
62	华兴会计师事务所(特殊普通合伙)	4.50	1
63	德勤华永会计师事务所(特殊普通合伙)	1.83	2
64	希格玛会计师事务所(特殊普通合伙),中天运会计师事务所(特殊普通合伙)	1.28	1
65	山东天恒信有限责任会计师事务所,中天运会计师事务所(特殊普通合伙)	0.30	1

66	中准会计师事务所(特殊普通合伙)	0.15	2
----	------------------	------	---

数据来源:wind, 中国债券网, 中国货币网, 安融评级整理

5. 涉雷机构——律师事务所排名

根据财务高风险债券的律师事务所进行排序, 筛选风险程度较高的债券律师事务所, 即涉雷机构。

(1) 银行业财务高风险债券涉及的律师事务所排名

表 16: 截至 2022 年 5 月 1 日银行业债券涉雷律师事务所排名

风险等级	排名	律师事务所	涉雷债券余额 (亿元)	涉雷债券数量(只)
特高危	1	北京市金杜律师事务所	1343.87	17
	2	北京市君泽君律师事务所	519.91	7
	3	上海市联合律师事务所	500.00	1
	4	北京市中伦律师事务所	459.85	31
	5	浙江浙经律师事务所	300.00	3
高危	6	北京大成律师事务所	214.95	10
	7	国浩律师事务所	201.53	3
	8	安徽天禾律师事务所	100.00	1
	9	北京天达共和律师事务所	100.00	1
	10	上海融孚律师事务所	73.78	16
危险	11	山东琴岛律师事务所	60.00	2
	12	北京德和衡律师事务所	30.00	1
	13	北京观韬中茂律师事务所	30.00	1
	14	北京市观远律师事务所	20.00	1
	15	北京德恒律师事务所	15.00	1
	16	北京市环球律师事务所	10.11	3
	17	北京市嘉源律师事务所	10.00	1
	18	北京市浩天信和律师事务所	8.25	2
	19	上海市锦天城律师事务所	1.30	1
	20	北京市中银律师事务所	0.27	4

数据来源:wind, 中国债券网, 中国货币网, 安融评级整理

(2) 非银行金融机构财务高风险债券涉及的律师事务所排名

表 17:截至 2022 年 5 月 1 日非银行金融机构债券涉雷律师事务所排名

风险等级	排名	律师事务所/或联合为一个涉雷发行人服务	涉雷债券余额(亿元)	涉雷债券数量(只)
特高危	1	北京市中伦律师事务所	967.85	84
	2	上海市锦天城律师事务所	932.05	79
	3	北京市海问律师事务所	758.00	19
	4	北京市奋迅律师事务所	588.59	48
	5	北京德恒律师事务所	530.10	17
	6	北京大成律师事务所	528.43	53
	7	国浩律师事务所	453.96	22
	8	北京市金杜律师事务所	321.12	44
	9	北京市天元律师事务所	317.50	11
	10	北京市嘉源律师事务所	308.08	46
	11	广东信达律师事务所	164.50	8
	12	北京金诚同达律师事务所	142.38	9
	13	远闻(上海)律师事务所	135.00	3
	14	上海市君悦律师事务所	130.00	2
	15	北京市尚公律师事务所	116.00	9
高危	16	北京市君合律师事务所	90.00	6
	17	北京市竞天公诚律师事务所	87.00	8
	18	上海融孚律师事务所	81.30	8
	19	北京市汉坤律师事务所	80.00	7
	20	上海市通力律师事务所	77.88	16
	21	德恒上海律师事务所	69.37	13
	22	北京国枫律师事务所	69.00	8
	23	北京市盈科律师事务所	65.31	12
	24	广东世纪华人律师事务所	60.00	3
	25	上海市方达律师事务所	53.80	10
	26	山东鹏飞律师事务所	49.00	2

危险	27	北京市环球律师事务所	40.00	2
	28	重庆索通律师事务所	38.52	2
	29	北京嘉润律师事务所	37.66	13
	30	福建君立律师事务所	35.20	3
	31	浙江天册律师事务所	35.00	3
	32	北京市奋讯律师事务所	33.90	4
	33	江苏世纪同仁律师事务所	30.93	8
	34	北京市圣大律师事务所	30.00	1
	35	上海市锦天城律师事务所, 上海融孚律师事务所	29.39	1
	36	北京市康达律师事务所	29.00	2
	37	北京市奋迅律师事务所, Baker McKenzie	23.20	2
	38	北京市炜衡律师事务所	20.00	1
	39	Baker McKenzie, 北京市奋迅律师事务所	15.79	3
	40	广东南国德赛律师事务所	12.00	1
	41	广州金鹏律师事务所	8.23	1
	42	江苏新天伦律师事务所	8.14	6
	43	上海至合律师事务所	8.00	2
44	上海兰迪律师事务所	4.65	1	
45	上海市汇业律师事务所	4.00	1	
46	北京天达共和律师事务所	1.40	2	
47	北京海润天睿律师事务所	0.96	1	

数据来源:wind, 中国债券网, 中国货币网, 安融评级整理

(4)其他行业财务高风险债券涉及的律师事务所排名

表 18:截至 2022 年 5 月 1 日其他行业债券涉雷律师事务所排名

风险等级	排名	律师事务所/或联合为一个涉雷发行人服务	涉雷债券余额(亿元)	涉雷债券数量(只)
	1	北京市金杜律师事务所	504.71	23
	2	国浩律师事务所	453.58	39
	3	北京市中伦律师事务所	383.91	40

特高危	4	北京金诚同达律师事务所	356.55	24	
	5	上海市锦天城律师事务所	331.54	38	
	6	北京德恒律师事务所	270.30	17	
	7	北京大成律师事务所	256.97	43	
	8	北京市嘉源律师事务所	143.42	18	
	9	浙江天册律师事务所	126.35	13	
	10	北京国枫律师事务所	95.67	12	
	11	广西欣和律师事务所	70.00	7	
	12	北京市炜衡律师事务所	66.00	4	
	13	北京市盈科律师事务所	58.50	13	
	14	泰和泰律师事务所	56.60	11	
	15	北京市瑾瑞律师事务所	55.00	6	
	16	湖南金州律师事务所	54.50	4	
	17	北京市海问律师事务所	50.00	1	
	18	四川迪扬律师事务所	49.50	6	
	19	江苏法之泽律师事务所	47.54	3	
	20	北京市天元律师事务所	40.12	2	
	高危	21	北京观韬中茂律师事务所	40.05	4
		22	北京市环球律师事务所	36.08	10
		23	浙江泽大律师事务所	35.10	4
24		北京市道可特律师事务所	35.00	2	
25		广东广信君达律师事务所	35.00	2	
26		北京市中银律师事务所	34.85	4	
27		北京市君合律师事务所	30.01	5	
28		广西全德律师事务所	30.00	3	
29		广东信达律师事务所	25.22	3	
30		北京市君泽君律师事务所	22.00	1	
31		山西华炬律师事务所	20.25	6	
32		陕西海普睿诚律师事务所	20.00	1	

	33	北京市浩天信和律师事务所	17.10	3
	34	湖南泽伦律师事务所	16.94	1
	35	北京安杰律师事务所	15.00	1
	36	北京市尚公律师事务所	15.00	1
	37	北京市通商律师事务所	15.00	1
	38	北京市万商天勤律师事务所	15.00	2
	39	上海市汇业律师事务所	13.28	3
	40	北京市华堂律师事务所	12.90	1
危险	41	北京市奋迅律师事务所, Baker McKenzie	12.85	2
	42	上海融力天闻律师事务所	12.30	2
	43	上海市金茂律师事务所	11.00	2
	44	北京市康达律师事务所	10.00	2
	45	北京市圣大律师事务所	10.00	1
	46	北京市中洲律师事务所	10.00	1
	47	北京市中咨律师事务所	10.00	1
	48	湖南湘泉律师事务所	10.00	2
	49	江苏方德律师事务所	10.00	1
	50	山东德衡律师事务所(特殊普通合伙)	10.00	1
	51	安徽天禾律师事务所	8.60	1
	52	北京市奋迅律师事务所	6.62	2
	53	陕西丰瑞律师事务所	6.28	2
	54	上海东方华银律师事务所	5.00	1
	55	上海虹桥正瀚律师事务所	3.60	1
	56	上海融孚律师事务所	0.98	1
	57	广西同望律师事务所	0.18	1
	58	青海树人律师事务所	0.15	2

数据来源:wind, 中国债券网, 中国货币网, 安融评级整理

6. 涉雷机构——主承销商排名

根据财务高风险债券的主承销商进行排序,筛选风险程度较高的债券主承销商,即涉雷机构。

(1)银行业财务高风险债券涉及的主承销商排名

表 19:截至 2022 年 5 月 1 日银行业债券涉雷主承销商前 50 名

风险等级	排名	主承销商/联合作为涉雷机构主承销商	涉雷债券余额 (亿元)	涉雷债券数量 (只)
特高危	1	中信建投证券股份有限公司,中国工商银行股份有限公司,中国农业银行股份有限公司,中国银行股份有限公司,中国邮政储蓄银行股份有限公司,招商银行股份有限公司,光大证券股份有限公司,国开证券股份有限公司	900.00	2
	2	国泰君安证券股份有限公司,中国工商银行股份有限公司,中国银行股份有限公司,海通证券股份有限公司	500.00	1
	3	中信建投证券股份有限公司,中信证券股份有限公司,中国工商银行股份有限公司,中国银行股份有限公司,兴业银行股份有限公司	300.00	1
	4	中信建投证券股份有限公司,中信证券股份有限公司,中国工商银行股份有限公司,中国银行股份有限公司,招商银行股份有限公司,平安银行股份有限公司,江苏银行股份有限公司,中国国际金融股份有限公司,光大证券股份有限公司,广发证券股份有限公司,海通证券股份有限公司,兴业证券股份有限公司	300.00	1
	5	中国工商银行股份有限公司,海通证券股份有限公司,民生证券股份有限公司	200.00	1
	6	中国国际金融股份有限公司,招商证券股份有限公司,广发证券股份有限公司,中银国际证券股份有限公司,中信建投证券股份有限公司	200.00	1
	7	中信证券股份有限公司,中国工商银行股份有限公司,中国银行股份有限公司,浙商银行股份有限公司	180.00	2
	8	中信建投证券股份有限公司,中国邮政储蓄银行股份有限公司,招商银行股份有限公司,中信证券股份有限公司	150.00	1
	9	国泰君安证券股份有限公司,海通证券股份有限公司,中信建投证券股份有限公司,中国国际金融股份有限公司	100.00	1
	10	国泰君安证券股份有限公司,中国农业银行股份有限公司,中国银行股份有限公司,中国建设银行股份有限公司,交通银行股份有限公司,招商银行股份有限公司,上海浦东发展银行股份有限公司,江苏银行股份有	100.00	1

		限公司		
	11	中信建投证券股份有限公司, 中国邮政储蓄银行股份有限公司, 中信证券股份有限公司	100.00	1
	12	中信证券股份有限公司, 中国工商银行股份有限公司, 中国银行股份有限公司, 招商银行股份有限公司, 平安银行股份有限公司	100.00	2
	13	中银国际证券股份有限公司, 中国建设银行股份有限公司, 中国国际金融股份有限公司, 中信证券股份有限公司	100.00	1
	14	国泰君安证券股份有限公司, 中国国际金融股份有限公司, 长江证券股份有限公司	60.00	2
	15	中泰证券股份有限公司, 光大证券股份有限公司, 恒丰银行股份有限公司, 兴业证券股份有限公司, 招商银行股份有限公司, 中国银行股份有限公司, 中国邮政储蓄银行股份有限公司, 中信证券股份有限公司	60.00	2
	16	中泰证券股份有限公司, 中国农业银行股份有限公司, 招商银行股份有限公司, 国信证券股份有限公司	60.00	2
	17	国泰君安证券股份有限公司	52.32	4
	18	中信建投证券股份有限公司, 招商银行股份有限公司, 兴业银行股份有限公司, 渤海银行股份有限公司, 中信证券股份有限公司	50.00	1
	19	中国国际金融股份有限公司, 国泰君安证券股份有限公司, 广发证券股份有限公司	40.00	1
	20	招商证券股份有限公司, 中信建投证券股份有限公司, 中信证券股份有限公司, 华泰证券股份有限公司, 平安证券股份有限公司	39.74	2
高危	21	海通证券股份有限公司, 中泰证券股份有限公司	30.00	1
	22	西部证券股份有限公司, 中信建投证券股份有限公司	30.00	1
	23	招商证券股份有限公司	17.23	2
	24	中信证券股份有限公司, 招商证券股份有限公司, 中信建投证券股份有限公司	16.28	1
	25	中信证券股份有限公司, 招商证券股份有限公司	15.80	2
	26	中国国际金融有限公司	15.00	1
	27	中信建投证券股份有限公司	13.35	2
	28	国泰君安证券股份有限公司, 中国国际金融股份有限公司, 中国银河证券股份有限公司, 中信建投证券股份	13.15	1

	有限公司			
29	中信建投证券股份有限公司,中银国际证券股份有限公司,信达证券股份有限公司,国信证券股份有限公司	12.00	1	
30	中国国际金融股份有限公司,中信证券股份有限公司,中信建投证券股份有限公司,中国工商银行股份有限公司	11.00	1	
31	国泰君安证券股份有限公司,中国国际金融股份有限公司,中信证券股份有限公司,华泰证券股份有限公司,平安证券股份有限公司	10.59	2	
32	海通证券股份有限公司,中银国际证券有限责任公司,恒泰长财证券有限责任公司,交通银行股份有限公司	10.00	1	
33	天风证券股份有限公司,江苏银行股份有限公司	10.00	1	
34	招商证券股份有限公司,中国工商银行股份有限公司,中国银河证券股份有限公司,兴业证券股份有限公司,海通证券股份有限公司	9.60	1	
35	招商证券股份有限公司,中信证券股份有限公司,华泰证券股份有限公司,中国工商银行股份有限公司,兴业银行股份有限公司	9.40	1	
36	招商证券股份有限公司,中国国际金融股份有限公司,国开证券股份有限公司,信达证券股份有限公司	9.00	1	
37	招商证券股份有限公司,中国工商银行股份有限公司,中国国际金融股份有限公司,海通证券股份有限公司	8.91	1	
38	中信证券股份有限公司,国泰君安证券股份有限公司,交通银行股份有限公司,中国工商银行股份有限公司	8.30	1	
39	中国国际金融股份有限公司,招商证券股份有限公司,渣打银行(中国)有限公司,三井住友银行(中国)有限公司,中信证券股份有限公司	8.00	1	
40	招商证券股份有限公司,国泰君安证券股份有限公司,东方证券承销保荐有限公司,华泰证券股份有限公司,中国银河证券股份有限公司	7.40	1	
危险	41	国泰君安证券股份有限公司,中国国际金融股份有限公司,中信证券股份有限公司,光大证券股份有限公司,兴业证券股份有限公司	7.20	2
	42	招商证券股份有限公司,中信建投证券股份有限公司,华泰证券股份有限公司,中国国际金融股份有限公司,中信证券股份有限公司	7.08	2
	43	招商证券股份有限公司,中银国际证券股份有限公司,中国建设银行股份有限公司,兴业银行股份有限公司	6.92	1

44	中信建投证券股份有限公司, 中国邮政储蓄银行股份有限公司, 兴业银行股份有限公司, 中银国际证券股份有限公司	6.80	1
45	国泰君安证券股份有限公司, 中信证券股份有限公司, 中信建投证券股份有限公司, 华泰证券股份有限公司	6.76	1
46	中信证券股份有限公司, 招商证券股份有限公司, 兴业证券股份有限公司, 中国银河证券股份有限公司	6.75	1
47	招商证券股份有限公司, 中国国际金融股份有限公司, 中信证券股份有限公司, 中国银河证券股份有限公司	5.60	1
48	招商证券股份有限公司, 信达证券股份有限公司, 中国银河证券股份有限公司, 兴业证券股份有限公司	5.33	1
49	中国国际金融股份有限公司, 中国工商银行股份有限公司, 中国银行股份有限公司, 东方证券承销保荐有限公司	5.04	1
50	中信建投证券股份有限公司, 国泰君安证券股份有限公司, 兴业证券股份有限公司, 招商银行股份有限公司	5.00	1

数据来源:wind, 中国债券网, 中国货币网, 安融评级整理

(2)非银行金融机构财务高风险债券涉及的主承销商排名

表 20:截至 2022 年 5 月 1 日非银行金融机构债券涉雷主承销商前 50 名

风险等级	排名	主承销商/联合作为涉雷机构主承销商	涉雷债券余额 (亿元)	涉雷债券数量 (只)
特高危	1	信达证券股份有限公司	619.72	32
	2	华泰联合证券有限责任公司, 申万宏源证券有限公司, 中国国际金融股份有限公司	310.00	10
	3	平安证券股份有限公司	281.72	55
	4	招商证券股份有限公司	254.50	10
	5	中信证券股份有限公司	203.00	22
	6	中信建投证券股份有限公司	195.84	16
	7	华融证券股份有限公司, 中国工商银行股份有限公司, 中国建设银行股份有限公司, 交通银行股份有限公司, 中国邮政储蓄银行股份有限公司, 招商银行股份有限公司, 兴业银行股份有限公司, 中信银行股份有限公司, 中国民生银行股份有限公司, 华夏银行股份有限公司, 江苏银行股份有限公司, 中信证券股份有限公司	190.00	1
	8	中泰证券股份有限公司, 中国银河证券股份有限公司	182.85	7

9	中信建投证券股份有限公司,申万宏源证券有限公司	178.00	4
10	交通银行股份有限公司,中国工商银行股份有限公司,中国农业银行股份有限公司,中国银行股份有限公司,招商银行股份有限公司,上海浦东发展银行股份有限公司,平安银行股份有限公司,广发证券股份有限公司,中国国际金融股份有限公司	135.00	3
11	国泰君安证券股份有限公司	123.13	19
12	海通证券股份有限公司,中国国际金融股份有限公司	118.00	2
13	东兴证券股份有限公司	111.91	6
14	国泰君安证券股份有限公司,华泰联合证券有限责任公司	108.00	3
15	华泰联合证券有限责任公司	105.00	3
16	中国工商银行股份有限公司,中国农业银行股份有限公司,中国银行股份有限公司,中国建设银行股份有限公司,中国邮政储蓄银行股份有限公司,招商银行股份有限公司	90.00	1
17	海通证券股份有限公司,国元证券股份有限公司	85.00	3
18	海通证券股份有限公司	81.81	36
19	申万宏源证券承销保荐有限责任公司,华泰联合证券有限责任公司	81.00	1
20	安信证券股份有限公司,申万宏源证券承销保荐有限责任公司	80.00	2
21	华泰联合证券有限责任公司,申万宏源证券承销保荐有限责任公司,中国国际金融股份有限公司,国开证券股份有限公司	80.00	1
22	中国工商银行股份有限公司,申万宏源证券有限公司,中国银行股份有限公司,德邦证券股份有限公司	80.00	1
23	中国工商银行股份有限公司,中国农业银行股份有限公司,中国银行股份有限公司,中国建设银行股份有限公司,交通银行股份有限公司,中国邮政储蓄银行股份有限公司,招商银行股份有限公司,申万宏源证券有限公司	80.00	1
24	平安银行股份有限公司	79.00	8
25	国泰君安证券股份有限公司,光大证券股份有限公司,平安证券股份有限公司	74.00	3
26	国信证券股份有限公司,中信建投证券股份有限公司,光大证券股份有限公司	73.00	3

高危	27	招商银行股份有限公司,招商证券股份有限公司	70.00	3
	28	中信建投证券股份有限公司,中航证券有限公司	65.00	4
	29	招商银行股份有限公司,中信建投证券股份有限公司	63.40	7
	30	长江证券承销保荐有限公司,华泰联合证券有限责任公司	63.00	2
	31	中泰证券股份有限公司	62.80	6
	32	申万宏源证券承销保荐有限责任公司,国泰君安证券股份有限公司	60.00	1
	33	申万宏源证券有限公司,中国邮政储蓄银行股份有限公司,中国银行股份有限公司,中国农业银行股份有限公司,中国工商银行股份有限公司,中国建设银行股份有限公司,招商银行股份有限公司	60.00	1
	34	长城国瑞证券有限公司,平安证券股份有限公司,中信证券股份有限公司	60.00	1
	35	中国工商银行股份有限公司,中国银行股份有限公司,交通银行股份有限公司,中国邮政储蓄银行股份有限公司,招商银行股份有限公司,兴业银行股份有限公司,国泰君安证券股份有限公司,中国国际金融股份有限公司,上海浦东发展银行股份有限公司	60.00	1
	36	中信建投证券股份有限公司,光大证券股份有限公司,兴业证券股份有限公司,国信证券股份有限公司,国泰君安证券股份有限公司	58.00	3
	37	平安证券股份有限公司,长城国瑞证券有限公司	51.60	2
	38	东兴证券股份有限公司,中国银行股份有限公司,中国农业银行股份有限公司,中国工商银行股份有限公司,交通银行股份有限公司,中国邮政储蓄银行股份有限公司,招商银行股份有限公司,兴业银行股份有限公司,中信证券股份有限公司,中信建投证券股份有限公司,中国国际金融股份有限公司,国泰君安证券股份有限公司	50.00	1
	39	海通证券股份有限公司,中国国际金融股份有限公司,国元证券股份有限公司	50.00	2
	40	华泰联合证券有限责任公司,申万宏源证券承销保荐有限责任公司	50.00	1
危险	41	申万宏源证券承销保荐有限责任公司,兴业证券股份有限公司	50.00	2
	42	信达证券股份有限公司,中国工商银行股份有限公司,中国农业银行股份有限公司,中国银行股份有限公司,	50.00	1

		交通银行股份有限公司,招商银行股份有限公司		
43		招商银行股份有限公司,中国银行股份有限公司,中国建设银行股份有限公司,交通银行股份有限公司,中国邮政储蓄银行股份有限公司,兴业银行股份有限公司,上海浦东发展银行股份有限公司,平安银行股份有限公司	50.00	1
44		中国工商银行股份有限公司,中国银行股份有限公司,申万宏源证券有限公司,国信证券股份有限公司	50.00	1
45		东兴证券股份有限公司,中信证券股份有限公司,中国国际金融股份有限公司	49.30	1
46		中国国际金融股份有限公司	44.70	6
47		东兴证券股份有限公司,国泰君安证券股份有限公司,平安证券股份有限公司	44.33	1
48		国泰君安证券股份有限公司,中信证券股份有限公司	43.93	3
49		交通银行股份有限公司	42.58	7
50		中信建投证券股份有限公司,中国国际金融股份有限公司,中信证券股份有限公司	42.00	1

数据来源:wind,中国债券网,中国货币网,安融评级整理

(3)其他行业财务高风险债券涉及的主承销商排名

表 21:截至 2022 年 5 月 1 日其他行业债券涉雷主承销商前 50 名

风险等级	排名	主承销商/联合作为涉雷机构主承销商	涉雷债券余额(亿元)	涉雷债券数量(只)
特高危	1	中信证券股份有限公司,中邮证券有限责任公司,中国国际金融股份有限公司	148.00	6
	2	上海浦东发展银行股份有限公司	125.00	12
	3	兴业银行股份有限公司	104.00	8
	4	中国银河证券股份有限公司	84.68	5
	5	中信建投证券股份有限公司	82.02	5
	6	国泰君安证券股份有限公司,中信建投证券股份有限公司,招商证券股份有限公司	82.00	1
	7	中信银行股份有限公司	77.00	9
	8	交通银行股份有限公司	65.00	6
	9	南京银行股份有限公司	64.00	6
	10	国泰君安证券股份有限公司	62.54	4

	11	光大证券股份有限公司	62.00	3	
	12	中国工商银行股份有限公司	57.00	3	
	13	中信证券股份有限公司	56.70	12	
	14	中天国富证券有限公司,宏信证券有限责任公司	54.50	4	
	15	中信证券股份有限公司,瑞银证券有限责任公司,中国国际金融有限公司	50.00	1	
	16	中国建设银行股份有限公司	49.00	4	
	17	光大证券股份有限公司,平安证券有限责任公司,兴业证券股份有限公司	48.00	1	
	18	中国农业银行股份有限公司,中国工商银行股份有限公司	48.00	5	
	19	中国光大银行股份有限公司	45.00	4	
	20	中信证券股份有限公司,光大证券股份有限公司,招商证券股份有限公司,中泰证券股份有限公司	44.75	2	
	高危	21	中信证券股份有限公司,兴业证券股份有限公司,光大证券股份有限公司	40.12	2
		22	江苏银行股份有限公司,宁波银行股份有限公司	40.00	1
		23	兴业银行股份有限公司,北京银行股份有限公司	40.00	3
		24	招商银行股份有限公司,宁波银行股份有限公司	40.00	1
		25	中国工商银行股份有限公司,兴业银行股份有限公司	40.00	2
		26	中信银行股份有限公司,兴业银行股份有限公司	40.00	3
		27	广州证券股份有限公司,中银国际证券有限责任公司,平安证券有限责任公司	35.00	2
		28	招商银行股份有限公司,中信证券股份有限公司	35.00	1
		29	广发银行股份有限公司	30.00	1
		30	国泰君安证券股份有限公司,中国农业银行股份有限公司	30.00	3
31		江苏银行股份有限公司	30.00	2	
32		招商银行股份有限公司,中国农业银行股份有限公司	30.00	3	
33		中国工商银行股份有限公司,宁波银行股份有限公司	30.00	2	
34		中国工商银行股份有限公司,上海浦东发展银行股份有限公司	30.00	1	
35		中国建设银行股份有限公司,中国民生银行股份有限公司	30.00	3	

	36	中信建投证券股份有限公司,中国工商银行股份有限公司	30.00	2	
	37	中信建投证券股份有限公司,中国农业银行股份有限公司	30.00	2	
	38	中信建投证券股份有限公司,中信银行股份有限公司	30.00	2	
	39	中信银行股份有限公司,上海农村商业银行股份有限公司	30.00	1	
	40	中信证券股份有限公司,中国建设银行股份有限公司	30.00	3	
	危险	41	摩根士丹利华鑫证券有限责任公司	29.00	2
		42	平安银行股份有限公司	28.00	4
		43	招商银行股份有限公司	27.50	4
		44	华泰证券股份有限公司,浙商银行股份有限公司	25.00	3
		45	华夏银行股份有限公司	25.00	3
46		上海浦东发展银行股份有限公司,上海农村商业银行股份有限公司	25.00	1	
47		中信建投证券股份有限公司,国泰君安证券股份有限公司	24.59	3	
48		天风证券股份有限公司	24.00	3	
49		恒丰银行股份有限公司	23.00	5	
50		中信证券股份有限公司,中泰证券股份有限公司	23.00	2	

数据来源:wind,中国债券网,中国货币网,安融评级整理

7. 涉雷机构——主体评级机构排名

根据财务高风险债券的主体评级机构进行排序,筛选风险程度较高的评级机构,即涉雷机构。

(1) 银行业财务高风险债券涉及的主体评级机构排名

表 22:截至 2022 年 5 月 1 日银行业债券涉雷主体评级机构排名

排名	主体评级机构	涉雷债券余额 (亿元)	涉雷债券数量 (只)
1	中诚信国际信用评级有限责任公司	25518.89	1223
2	大公国际资信评估有限公司	19265.61	494
3	联合资信评估股份有限公司	17649.63	2783
4	上海新世纪资信评估投资服务有限公司	12383.53	417
5	东方金诚国际信用评估有限公司	7570.83	420
6	安融信用评级有限公司	0.00	0

数据来源:wind, 中国债券网, 中国货币网, 安融评级整理

(2)非银行金融机构财务高风险债券涉及的主体评级机构排名

表 23:截至 2022 年 5 月 1 日非银行金融机构债券涉雷主体评级机构排名

排名	主体评级机构	涉雷债券余额(亿元)	涉雷债券数量(只)
1	联合资信评估股份有限公司	3865.01	283
2	中诚信国际信用评级有限责任公司	2698.98	167
3	上海新世纪资信评估投资服务有限公司	1750.42	123
4	大公国际资信评估有限公司	170.98	18
5	东方金诚国际信用评估有限公司	80.32	13
6	联合资信评估股份有限公司,中诚信国际信用评级有限责任公司	24.93	10
7	中诚信国际信用评级有限责任公司,联合资信评估股份有限公司	19.84	8
8	安融信用评级有限公司	0.00	0

数据来源:wind, 中国债券网, 中国货币网, 安融评级整理

(3)其他行业财务高风险债券涉及的主体评级机构排名

表 24:截至 2022 年 5 月 1 日其他行业债券涉雷主体评级机构排名

排名	主体评级机构	涉雷债券余额(亿元)	涉雷债券数量(只)
1	中诚信国际信用评级有限责任公司	1995.66	142
2	联合资信评估股份有限公司	896.98	91
3	东方金诚国际信用评估有限公司	756.23	74
4	上海新世纪资信评估投资服务有限公司	358.33	76
5	中证鹏元资信评估股份有限公司	91.69	31
6	大公国际资信评估有限公司	88.73	14
7	中国诚信(亚太)信用评级有限公司	37.32	7
8	安融信用评级有限公司	0.00	0

数据来源:wind, 中国债券网, 中国货币网, 安融评级整理

(三)短期偿债能力财务指标恶化的企业

上周(2022 年 4 月 25 日—2022 年 5 月 1 日),有 19 个短期偿债能力财务指标恶化的企业,流动比下降阈值 0.2。

表 25: 上周(2022 年 4 月 25 日—2022 年 5 月 1 日)短期偿债能力财务指标恶化的企业

发行人	最新披露的报表日期	最新流动比	流动比前一期下降	最新速动比	速动比前一期下降	企业性质	所属地区	所属行业	最新主体评级	最新债项评级	评级展望	评级日期
赣州建控投资控股集团有限公司	2022-03-31	2.19	0.41	0.97	0.17	地方国有企业	江西省	建筑业	AA+	AA+	稳定	2021-08-16
上海新华发行集团有限公司	2022-03-31	0.72	0.31	0.64	0.34	地方国有企业	上海	文化、体育和娱乐业	AA+		稳定	2021-06-17
重庆市綦江区东部新城开发建设有限公司	2022-03-31	4.91	0.31	0.65	0.02	地方国有企业	重庆	建筑业	AA	AA A	稳定	2022-03-18
杭州望海潮建设有限公司	2022-03-31	8.41	2.81	0.98	0.53	地方国有企业	浙江省	建筑业	AA+		稳定	2021-07-27
厦门火炬集团有限公司	2022-03-31	3.21	1.25	1.15	0.27	地方国有企业	福建省	批发和零售业	AA		稳定	2021-11-15
福州地铁集团有限公司	2022-03-31	0.99	0.24	0.97	0.24	地方国有企业	福建省	交通运输、仓储和邮政业	AA A		稳定	2021-07-27
重庆大足国有资产经营管理集团有限公司	2022-03-31	4.16	0.39	1.51	0.12	地方国有企业	重庆	建筑业	AA	AA+	稳定	2022-03-21
佛燃能源集团股份有限公司	2022-03-31	0.87	0.22	0.81	0.20	地方国有企业	广东省	电力、热力、燃气及水生产和供应业	AA+		稳定	2021-11-19
湖北农谷实业集团有限责任公司	2022-03-31	1.99	0.47	1.51	0.40	地方国有企业	湖北省	农、林、牧、渔业	AA		稳定	2021-06-30
景德镇市城市建设投资集团有限责任公司	2022-03-31	1.97	0.21	0.81	0.05	地方国有企业	江西	建筑业	AA	AA	稳定	2021-12

任公司						企业	省					- 31
重庆市江北区国有资本运营集团有限公司	2022-03-31	5.42	0.49	1.23	0.08	地方国有企业	重庆	综合	AA+		稳定	2021-07-12
阜阳交通能源投资有限公司	2022-03-31	2.73	0.22	1.81	0.17	地方国有企业	安徽省	建筑业	AA		稳定	2021-07-21
大连港集团有限公司	2022-03-31	1.18	0.39	0.86	0.27	中央国有企业	辽宁省	交通运输、仓储和邮政业	AA A		稳定	2021-09-08
北京昌鑫建设投资有限公司	2022-03-31	4.61	0.78	2.42	0.48	地方国有企业	北京	综合	AA+ AA+		稳定	2022-03-24
无锡城建发展集团有限公司	2022-03-31	2.04	1.01	0.82	0.40	地方国有企业	江苏省	房地产业	AA A		稳定	2021-06-26
柳州市城市建设投资发展有限公司	2022-03-31	2.98	0.56	0.54	0.12	地方国有企业	广西壮族自治区	综合	AA+		稳定	2022-01-13
北京亦庄国际投资发展有限公司	2022-03-31	1.89	0.22	1.45	0.16	地方国有企业	北京	综合	AA A	AA A	稳定	2021-09-17
龙岩水务发展集团有限公司	2022-03-31	1.84	0.20	0.90	0.00	地方国有企业	福建省	综合	AA		稳定	2021-07-28
广东粤财投资控股有限公司	2022-03-31	0.82	0.52	0.82	0.52	地方国有企业	广东省	金融业	AA A		稳定	2021-08-16

数据来源:wind, 中国债券网, 中国货币网, 安融评级整理

三、中国债券市场其它预警探雷

(一)未到期的低评级高危债

上周(2022年4月25日—2022年5月1日)无未到期的低评级高危债产生。

（二）债项评级预警地区分布

上周(2022年4月25日—2022年5月1日)存续债券中中债隐含评级下调的发行人3个,中债隐含评级下调的债券14只。具体各区域的债项评级调低预警债券见下表。

表 26: 上周存续债券存在预警的地区

地区	下级区域	债项评级调低	中债隐含评级下调	列入评级观察
上海		0	10	0
	上海市	0	10	0
山东		0	1	0
	济南市	0	1	0
贵州		0	3	0
	遵义市	0	3	0
合计		0	14	0

数据来源:wind, 中国债券网, 中国货币网, 安融评级整理

表 27: 上周中债隐含评级下调的债券明细表

债券代码	债券简称	发行人	债券类型	发行金额(亿)	债券余额(亿)	票面利率(%)	起息日	到期日	发行期限(年)	剩余期限(年)
162240.SH	19 遵红 02	遵义市红花岗区国有资产投资经营有限责任公司	私募债	2.40	2.40	8.00	2019-12-20	2024-12-20	5.00	2.62
151564.SH	19 遵红 01	遵义市红花岗区国有资产投资经营有限责任公司	私募债	3.60	3.60	7.50	2019-05-16	2024-05-16	5.00	2.02
150017.SH	17 遵红债	遵义市红花岗区国有资产投资经营有限责任公司	私募债	2.50	2.50	7.50	2017-12-15	2022-12-15	5.00	0.61
163644.SH	20 世茂 G2	上海世茂股份有限公司	一般公司债	10.00	9.50	3.76	2020-07-07	2022-07-07	2.00	0.17
032000416.IB	20 沪世茂 PPN002	上海世茂股份有限公司	定向工具	5.00	0.00	3.70	2020-04-26	2023-04-26	3.00	0.97
102000028.I	20 沪世茂	上海世茂股份有	一般中期	5.00	5.00	4.12	2020-01-01	2023-01-01	3.00	0.68

B	MTN001	限公司	票据				-09	-09		
10210 0448. I B	21 沪世 茂 MTN001	上海世茂股份有 限公司	一般 中期 票据	9.70	9.70	5.15	2021 -03 -16	2023 -03 -16	2.00	0.86
15539 1. SH	19 世茂 G3	上海世茂股份有 限公司	一般 公司 债	5.00	4.75	4.15	2019 -05 -22	2022 -05 -22	3.00	0.04
10190 1406. I B	19 沪世 茂 MTN001	上海世茂股份有 限公司	一般 中期 票据	10.00	10.00	4.24	2019 -10 -21	2022 -10 -21	3.00	0.46
16321 6. SH	20 世茂 G1	上海世茂股份有 限公司	一般 公司 债	20.00	20.00	3.60	2020 -03 -05	2023 -03 -05	3.00	0.83
17507 7. SH	20 世茂 G3	上海世茂股份有 限公司	一般 公司 债	5.00	5.00	3.99	2020 -09 -01	2022 -09 -01	2.00	0.32
17519 2. SH	20 世茂 G4	上海世茂股份有 限公司	一般 公司 债	5.00	5.00	3.94	2020 -09 -24	2022 -09 -24	2.00	0.38
10200 0814. I B	20 山东 航空 MTN001	山东航空股份有 限公司	一般 中期 票据	10.00	10.00	2.99	2020 -04 -24	2023 -04 -24	3.00	0.96
10210 0936. I B	21 沪世 茂 MTN002	上海世茂股份有 限公司	一般 中期 票据	6.40	6.40	5.50	2021 -05 -06	2023 -05 -06	2.00	1.00

数据来源:wind, 中国债券网, 中国货币网, 安融评级整理

(三) 资不抵债报警的企业

上周(2022年4月25日—2022年5月1日)有 298 个资不抵债报警的企业。

表 28: 上周资不抵债报警的企业

发行人	最新披露财报的报表日期	资产负债率 (%)	企业性质	所属地区	所属行业	最新主体评级	最新债项评级	评级展望	评级日期
深圳航空有限责任公司	2022-03-31	98.75	中央国有企业	广东省	交通运输、仓储和邮政业	AAA		稳定	2021-06-23
成都农村商业银行股份有限公司	2022-03-31	92.32	地方国有	四川省	金融业	AAA	AAA	稳定	2022-02

			企业							- 23
厦门国际银行股份有 限公司	2022- 03-31	92.3 0	地方 国有 企业	福 建省	金融 业	AAA	AAA	稳定	2022 -04 -01	
中信银行股份有限 公司	2022- 03-31	92.0 2	中央 国有 企业	北 京	金融 业	AAA	AAA	稳定	2022 -05 -06	
重庆农村商业银行股 份有限公司	2022- 03-31	91.6 5	地方 国有 企业	重 庆	金融 业	AAA	AAA	稳定	2022 -04 -15	
中国银行股份有限 公司	2022- 03-31	91.2 8	中央 国有 企业	北 京	金融 业	AAA	AAA	稳定	2022 -04 -13	
陕西建工控股集团有 限公司	2022- 03-31	90.9 6	地方 国有 企业	陕 西省	建筑 业	AAA		稳定	2022 -03 -15	
成都交子金融控股集 团有限公司	2022- 03-31	90.9 0	地方 国有 企业	四 川省	综合	AAA		稳定	2021 -09 -30	
甘肃省民航机场集团 有限公司	2022- 03-31	89.1 3	地方 国有 企业	甘 肃省	交通运 输、 仓储和 邮政 业	AA +		稳定	2021 -10 -18	
成都兴城投资集团有 限公司	2022- 03-31	86.8 4	地方 国有 企业	四 川省	建筑 业	AAA		稳定	2022 -03 -02	
中建投租赁股份有限 公司	2022- 03-31	86.7 9	中央 国有 企业	北 京	租赁和 商务 服务 业	AAA		稳定	2021 -10 -28	
中远海运租赁有限 公司	2022- 03-31	86.2 0	中央 国有 企业	上 海	租赁和 商务 服务 业	AA +		稳定	2021 -06 -29	
国网国际融资租赁有 限公司	2022- 03-31	85.9 8	中央 国有 企业	天 津	租赁和 商务 服务 业	AAA		稳定	2021 -09 -06	
江苏徐工工程机械租 赁有限公司	2022- 03-31	85.4 0	地方 国有 企业	江 苏省	租赁和 商务 服务 业	AA		稳定	2021 -07 -14	
平安国际融资租赁有 限公司	2022- 03-31	84.7 3	公众 企业	上 海	租赁和 商务 服务 业	AAA	AAA	稳定	2022 -01 -13	

华能天成融资租赁有限公司	2022-03-31	84.06	中央国有企业	天津	金融业	AAA		稳定	2021-08-25
兴业资产管理有限公司	2022-03-31	82.94	地方国有企业	福建省	租赁和商务服务业	AAA	AAA	稳定	2022-03-14
申万宏源集团股份有限公司	2022-03-31	82.58	中央国有企业	新疆维吾尔自治区	金融业	AAA	AAA	稳定	2022-04-18
中国银河证券股份有限公司	2022-03-31	82.42	中央国有企业	北京	金融业	AAA	AAA	稳定	2022-04-18
中泰证券股份有限公司	2022-03-31	82.03	地方国有企业	山东省	金融业	AAA	A-1	稳定	2022-04-27
招商证券股份有限公司	2022-03-31	81.91	中央国有企业	广东省	金融业	AAA	AAA	稳定	2022-04-19
中国化工集团有限公司	2022-03-31	81.41	中央国有企业	北京	制造业	AAA		稳定	2021-08-22
华润置地控股有限公司	2022-03-31	81.36	中央国有企业	广东省	房地产业	AAA		稳定	2022-04-07
绿城房地产集团有限公司	2022-03-31	81.06	中央国有企业	浙江省	房地产业	AAA	AAA	稳定	2021-07-26
广东粤财投资控股有限公司	2022-03-31	80.91	地方国有企业	广东省	金融业	AAA		稳定	2021-08-16
山东省商业集团有限公司	2022-03-31	80.67	地方国有企业	山东省	批发和零售业	AA+		稳定	2021-06-25
远东国际融资租赁有限公司	2022-03-31	79.87	中央国有企业	上海	金融业	AAA	AAA	稳定	2022-01-07
广发证券股份有限公司	2022-03-31	79.80	公众企业	广东省	金融业	AAA		稳定	2022-04-29

北京首创城市发展集团有限公司	2022-03-31	79.71	地方国有企业	北京	房地产业	AAA	AAA	稳定	2022-02-17
中原资产管理有限公司	2022-03-31	79.52	地方国有企业	河南省	综合	AAA		稳定	2021-12-08
中国建筑第七工程局有限公司	2022-03-31	79.24	中央国有企业	河南省	建筑业	AAA		稳定	2021-07-23
中国建筑第六工程局有限公司	2022-03-31	79.14	中央国有企业	天津	建筑业	AAA		稳定	2021-06-25
建发房地产集团有限公司	2022-03-31	79.06	地方国有企业	福建省	房地产业	AAA	AAA	稳定	2022-03-21
安徽省皖北煤电集团有限责任公司	2022-03-31	78.92	地方国有企业	安徽省	采矿业	AA		稳定	2021-07-27
华阳新材料科技集团有限公司	2022-03-31	78.41	地方国有企业	山西省	综合	AAA		稳定	2021-12-30
保利发展控股集团股份有限公司	2022-03-31	78.19	中央国有企业	广东省	房地产业	AAA		稳定	2022-04-11
晋能控股煤业集团有限公司	2022-03-31	77.79	地方国有企业	山西省	采矿业	AAA	AAA	稳定	2022-03-28
中国铁建投资集团有限公司	2022-03-31	77.67	中央国有企业	广东省	建筑业	AAA	AAA	稳定	2021-09-17
水发集团有限公司	2022-03-31	77.20	地方国有企业	山东省	水利、环境和公共设施管理业	AAA		稳定	2021-12-24
北京住总集团有限责任公司	2022-03-31	77.11	地方国有企业	北京	建筑业	AAA		稳定	2022-02-22
国联证券股份有限公司	2022-03-31	77.04	地方国有企业	江苏省	金融业	AAA	AAA	稳定	2022-04-21
中建国际投资集团有	2022-	76.9	中央国有	广	建筑业	AAA	AAA	稳	2022-04

限公司	03-31	6	企业	东省				定	-21
南航国际融资租赁有限公司	2022-03-31	76.78	中央国有企业	广东省	金融业	AA+		稳定	2021-09-29
中电建路桥集团有限公司	2022-03-31	76.75	中央国有企业	北京	建筑业	AAA		稳定	2021-09-14
晋能控股装备制造集团有限公司	2022-03-31	76.60	地方国有企业	山西省	采矿业	AAA	AAA	稳定	2022-04-11
华电江苏能源有限公司	2022-03-31	75.93	中央国有企业	江苏省	电力、热力、燃气及水生产和供应业	AAA		稳定	2021-11-19
长沙水业集团有限公司	2022-03-31	75.85	地方国有企业	湖南省	电力、热力、燃气及水生产和供应业	AA+	AAA	稳定	2022-04-13
山东核电有限公司	2022-03-31	75.65	中央国有企业	山东省	电力、热力、燃气及水生产和供应业	AAA		稳定	2021-12-22
青岛海发国有资本投资运营集团有限公司	2022-03-31	75.58	地方国有企业	山东省	建筑业	AAA		稳定	2021-07-08
中国铁建股份有限公司	2022-03-31	75.54	中央国有企业	北京	建筑业	AAA	AAA	稳定	2022-04-29
方正证券股份有限公司	2022-03-31	75.51	中央国有企业	湖南省	金融业	AAA		稳定	2022-03-25
四川长虹电子控股集团有限公司	2022-03-31	75.32	地方国有企业	四川省	制造业	AA+		稳定	2021-07-08
苏州市吴中城市建设投资集团有限公司	2022-03-31	75.25	地方国有企业	江苏省	综合	AA+		稳定	2022-01-13
山东港口烟台港集团有限公司	2022-03-31	75.14	地方国有企业	山东省	交通运输、仓储和邮政业	AA+		稳定	2021-07-28
中国南方航空股份有限公司	2022-03-31	75.08	中央国有企业	广东省	交通运输、仓储和邮政业	AAA		稳定	2021-05-28

国信证券股份有限 公司	2022- 03-31	75.0 7	地方 国有 企业	广 东 省	金 融 业	AAA		稳 定	2022 -03 -25
财达证券股份有限 公司	2022- 03-31	75.0 4	地方 国有 企业	河 北 省	金 融 业	AAA	AA +	稳 定	2022 -02 -14
湖北省联合发展投资 集团有限公司	2022- 03-31	74.9 3	地方 国有 企业	湖 北 省	综 合	AAA		稳 定	2021 -06 -22
北京北辰实业股份有 限公司	2022- 03-31	74.8 1	地方 国有 企业	北 京	房 地 产 业	AAA	AAA	稳 定	2022 -04 -25
义乌市国有资本运营 有限公司	2022- 03-31	74.8 0	地方 国有 企业	浙 江 省	租 赁 和 商 务 服 务 业	AA +		稳 定	2021 -12 -29
国元证券股份有限 公司	2022- 03-31	74.5 2	地方 国有 企业	安 徽 省	金 融 业	AAA	AAA	稳 定	2022 -04 -13
河钢集团有限公司	2022- 03-31	74.4 2	地方 国有 企业	河 北 省	制 造 业	AAA	AAA	稳 定	2022 -03 -03
中国东方航空集团有 限公司	2022- 03-31	74.2 2	中央 国有 企业	上 海	交 通 运 输 、 仓 储 和 邮 政 业	AAA		稳 定	2021 -07 -15
凯盛科技集团有限 公司	2022- 03-31	74.1 9	中央 国有 企业	北 京	制 造 业	AA +		稳 定	2021 -12 -30
福州地铁集团有限 公司	2022- 03-31	74.1 6	地方 国有 企业	福 建 省	交 通 运 输 、 仓 储 和 邮 政 业	AAA		稳 定	2021 -07 -27
厦门象屿集团有限 公司	2022- 03-31	74.0 5	地方 国有 企业	福 建 省	批 发 和 零 售 业	AAA		稳 定	2022 -04 -22
珠海华发集团有限 公司	2022- 03-31	74.0 3	地方 国有 企业	广 东 省	综 合	AAA	AAA	稳 定	2022 -04 -15
大唐国际发电股份有 限公司	2022- 03-31	73.9 2	中央 国有 企业	北 京	电 力 、 热 力 、 燃 气 及 水 生 产 和 供 应 业	AAA	AAA	稳 定	2022 -02 -14
国家电力投资集团有 限公司	2022-	73.8	中央 国有	北 京	电 力 、 热 力 、 燃 气 及 水 生	AAA		稳 定	2022 -03

限公司	03-31	9	企业		产和供应业			定	-03
山东省鑫诚恒业集团有限公司	2022-03-31	73.60	地方国有企业	山东省	建筑业	AA+		稳定	2021-12-02
武汉城市建设集团有限公司	2022-03-31	73.39	地方国有企业	湖北省	水利、环境和公共设施管理业	AAA	AAA	稳定	2022-04-15
中国华能集团有限公司	2022-03-31	73.29	中央国有企业	北京	电力、热力、燃气及水生产和供应业	AAA		稳定	2022-02-22
厦门夏商集团有限公司	2022-03-31	73.27	地方国有企业	福建省	批发和零售业	AA+		稳定	2021-08-30
西安浐灞发展集团有限公司	2022-03-31	73.26	地方国有企业	陕西省	建筑业	AA	AAA	稳定	2022-01-29
珠海华发实业股份有限公司	2022-03-31	73.21	地方国有企业	广东省	房地产业	AAA		稳定	2021-11-17
中国中化股份有限公司	2022-03-31	73.14	中央国有企业	北京	综合	AAA	AAA	稳定	2022-04-21
徐州工程机械集团有限公司	2022-03-31	72.55	地方国有企业	江苏省	制造业	AAA		稳定	2021-08-06
成都城建投资管理集团有限责任公司	2022-03-31	72.46	地方国有企业	四川省	综合	AAA	AAA	稳定	2022-04-13
深业集团有限公司	2022-03-31	72.28	地方国有企业	广东省	综合	AAA	AAA	稳定	2022-04-14
陕西金融资产管理股份有限公司	2022-03-31	71.95	地方国有企业	陕西省	金融业	AAA	AAA	稳定	2022-04-18
上海电气风电集团股份有限公司	2022-03-31	71.88	地方国有企业	上海	制造业	AAA	AAA	稳定	2022-01-28
山东港口日照港集团有限公司	2022-03-31	71.81	地方国有企业	山东省	交通运输、仓储和邮政业	AAA	AAA	稳定	2022-04-15

成都武侯资本投资管理集团有限公司	2022-03-31	71.74	地方国有企业	四川省	综合	AA+		稳定	2021-08-23
上海新华发行集团有限公司	2022-03-31	71.69	地方国有企业	上海	文化、体育和娱乐业	AA+		稳定	2021-06-17
中粮集团有限公司	2022-03-31	71.45	中央国有企业	北京	制造业	AAA		稳定	2022-02-07
山西建设投资集团有限公司	2022-03-31	70.88	地方国有企业	山西省	建筑业	AAA		稳定	2021-11-15
蚌埠高新投资集团有限公司	2022-03-31	70.62	地方国有企业	安徽省	综合	AA		稳定	2021-07-23
青岛西海岸新区融合控股集团有限公司	2022-03-31	70.43	地方国有企业	山东省	综合	AAA		稳定	2021-08-16
洛阳栾川钼业集团股份有限公司	2022-03-31	70.31	民营企业	河南省	采矿业	AAA		稳定	2021-10-18
苏州资产管理有限公司	2022-03-31	70.30	地方国有企业	江苏省	金融业	AA+		稳定	2022-01-05
中国华电集团有限公司	2022-03-31	70.17	中央国有企业	北京	电力、热力、燃气及水生产和供应业	AAA	AAA	稳定	2022-04-20
郑州航空港兴港投资集团有限公司	2022-03-31	69.96	地方国有企业	河南省	综合	AAA		稳定	2021-09-08
山东高创建设投资集团有限公司	2022-03-31	69.93	地方国有企业	山东省	综合	AA+	AAA	稳定	2022-04-14
蜀道投资集团有限责任公司	2022-03-31	69.69	地方国有企业	四川省	金融业	AAA		稳定	2022-02-10
福建省高速公路集团有限公司	2022-03-31	69.67	地方国有企业	福建省	交通运输、仓储和邮政业	AAA		稳定	2021-11-17
知识城(广州)投资集	2022-	69.6	地方国有	广	租赁和商务	AAA		稳	2022-04

团有限公司	03-31	5	企业	东省	服务业			定	-20
邯郸市交通投资集团有限公司	2022-03-31	69.63	地方国有企业	河北省	交通运输、仓储和邮政业	AA+		稳定	2021-08-04
无锡灵山文化旅游集团有限公司	2022-03-31	69.44	地方国有企业	江苏省	水利、环境和公共设施管理业	AA+		稳定	2021-08-23
盐城市国有资产投资集团有限公司	2022-03-31	69.43	地方国有企业	江苏省	综合	AA+		稳定	2021-11-01
湖北交通投资集团有限公司	2022-03-31	69.41	地方国有企业	湖北省	交通运输、仓储和邮政业	AAA	AAA	稳定	2021-12-27
徐州经济技术开发区国有资产经营有限责任公司	2022-03-31	69.38	地方国有企业	江苏省	建筑业	AA+		稳定	2021-12-31
陕西投资集团有限公司	2022-03-31	69.31	地方国有企业	陕西省	综合	AAA		稳定	2022-02-16
株洲时代新材料科技股份有限公司	2022-03-31	69.31	中央国有企业	湖南省	制造业	AA+		稳定	2021-07-29
沧州港务集团有限公司	2022-03-31	69.27	地方国有企业	河北省	建筑业	AA		稳定	2021-12-16
宜春市城市建设投资开发有限公司	2022-03-31	69.27	地方国有企业	江西省	建筑业	AA		稳定	2021-07-29
江苏海州发展集团有限公司	2022-03-31	69.03	地方国有企业	江苏省	建筑业	AA+	AAA	稳定	2022-04-11
泰州市新滨江开发有限责任公司	2022-03-31	69.02	地方国有企业	江苏省	建筑业	AA		稳定	2021-06-21
泸州老窖集团有限责任公司	2022-03-31	68.98	地方国有企业	四川省	批发和零售业	AAA	AAA	稳定	2021-08-05
山西省文化旅游投资控股集团有限公司	2022-03-31	68.96	地方国有企业	山西省	综合	AA+		稳定	2021-06-18

南京江宁国有资产经营集团有限公司	2022-03-31	68.78	地方国有企业	江苏省	综合	AA+		稳定	2021-08-17
石家庄市交通投资开发有限公司	2022-03-31	68.69	地方国有企业	河北省	建筑业	AA		稳定	2021-12-21
天津港(集团)有限公司	2022-03-31	68.64	地方国有企业	天津	交通运输、仓储和邮政业	AAA		稳定	2021-07-26
中国通用技术(集团)控股有限责任公司	2022-03-31	68.49	中央国有企业	北京	批发和零售业	AAA	AAA	稳定	2022-04-25
中化国际(控股)股份有限公司	2022-03-31	68.46	中央国有企业	上海	制造业	AAA		稳定	2021-11-08
四川高速公路建设开发集团有限公司	2022-03-31	68.40	地方国有企业	四川省	交通运输、仓储和邮政业	AAA		稳定	2022-02-15
昆山国创投资集团有限公司	2022-03-31	68.33	地方国有企业	江苏省	制造业	AA+		稳定	2022-03-14
成都市青白江区国有资产投资经营有限公司	2022-03-31	68.29	地方国有企业	四川省	金融业	AA		稳定	2021-09-13
义乌市市场发展集团有限公司	2022-03-31	68.21	地方国有企业	浙江省	租赁和商务服务业	AA+	AA+	稳定	2022-03-22
四川港荣投资发展集团有限公司	2022-03-31	67.95	地方国有企业	四川省	建筑业	AA	AA	稳定	2021-09-08
温州市城市建设发展集团有限公司	2022-03-31	67.94	地方国有企业	浙江省	综合	AAA	AAA	稳定	2022-03-02
靖江市城投基础设施发展有限公司	2022-03-31	67.67	地方国有企业	江苏省	建筑业	AA		稳定	2021-07-29
兴化市城市建设投资有限公司	2022-03-31	67.67	地方国有企业	江苏省	批发和零售业	AA	A-1	稳定	2022-04-18
成都高新投资集团有	2022-	67.6	地方国有	四	综合	AAA	AAA	稳	2022-03

限公司	03-31	2	企业	川省				定	-10
简阳发展(控股)有限公司	2022-03-31	67.52	地方国有企业	四川省	建筑业	AA	AA+	稳定	2022-04-06
新疆投资发展(集团)有限责任公司	2022-03-31	67.50	地方国有企业	新疆维吾尔自治区	综合	AA+		稳定	2022-02-09
龙岩交通发展集团有限公司	2022-03-31	67.49	地方国有企业	福建省	交通运输、仓储和邮政业	AA+		稳定	2021-09-08
常熟市滨江城市建设经营投资有限责任公司	2022-03-31	67.36	地方国有企业	江苏省	综合	AA+		稳定	2022-03-03
重庆高速公路集团有限公司	2022-03-31	67.32	地方国有企业	重庆	交通运输、仓储和邮政业	AAA	AAA	稳定	2022-04-21
新疆农牧业投资(集团)有限责任公司	2022-03-31	67.26	地方国有企业	新疆维吾尔自治区	租赁和商务服务业	AA		稳定	2021-09-15
浙江省交通投资集团有限公司	2022-03-31	67.23	地方国有企业	浙江省	交通运输、仓储和邮政业	AAA		稳定	2022-01-24
天津保税区投资控股集团有限公司	2022-03-31	67.22	地方国有企业	天津	综合	AAA		稳定	2022-03-17
太原市龙城发展投资集团有限公司	2022-03-31	67.07	地方国有企业	山西省	建筑业	AAA		稳定	2022-01-14
中国蓝星(集团)股份有限公司	2022-03-31	67.05	中央国有企业	北京	制造业	AAA		稳定	2021-09-13
泸州临港投资集团有限公司	2022-03-31	67.05	地方国有企业	四川省	综合	AA	AAA	稳定	2022-02-24
徐州市新盛投资控股集团有限公司	2022-03-31	67.04	地方国有企业	江苏省	建筑业	AAA		稳定	2021-08-04
重庆市南部新城产业	2022-	66.8	地方国有	重庆	建筑业	AA		稳	2021-09

投资集团有限公司	03-31	7	企业					+		定	-23
中国广核集团有限公司	2022-03-31	66.86	中央国有企业	广东省	电力、热力、燃气及水生产和供应业			AAA		稳定	2022-01-29
正泰集团股份有限公司	2022-03-31	66.82	民营企业	浙江省	制造业			AA+		稳定	2021-12-28
河南省交通运输发展集团有限公司	2022-03-31	66.80	地方国有企业	河南省	交通运输、仓储和邮政业			AAA		稳定	2021-08-19
南京安居建设集团有限责任公司	2022-03-31	66.71	地方国有企业	江苏省	房地产业			AAA	AAA	稳定	2022-04-13
江苏大丰海港控股集团有限公司	2022-03-31	66.64	地方国有企业	江苏省	综合			AA		稳定	2021-11-24
常州东方新城建设集团有限公司	2022-03-31	66.57	地方国有企业	江苏省	建筑业			AA+		稳定	2021-06-25
天津城市基础设施建设投资集团有限公司	2022-03-31	66.55	地方国有企业	天津	综合			AAA		稳定	2022-04-24
江苏瀛洲发展集团有限公司	2022-03-31	66.44	地方国有企业	江苏省	建筑业			AA		稳定	2022-01-27
桐庐县国有资产投资经营有限公司	2022-03-31	66.26	地方国有企业	浙江省	建筑业			AA		稳定	2021-07-27
南京未来科技城经济发展有限公司	2022-03-31	66.19	地方国有企业	江苏省	综合			AA		稳定	2021-12-06
常州市城市建设(集团)有限公司	2022-03-31	66.16	地方国有企业	江苏省	电力、热力、燃气及水生产和供应业			AAA		稳定	2021-08-31
广东省铁路建设投资集团有限公司	2022-03-31	65.80	地方国有企业	广东省	交通运输、仓储和邮政业			AAA		稳定	2021-07-25
南京旅游集团有限责任公司	2022-03-31	65.75	地方国有企业	江苏省	租赁和商务服务业			AA+		稳定	2021-08-19

江苏海鸿投资控股集团有限公司	2022-03-31	65.51	地方国有企业	江苏省	综合	AA+		稳定	2021-08-13
长沙经济技术开发区集团有限公司	2022-03-31	65.50	地方国有企业	湖南省	建筑业	AA+		稳定	2021-06-25
华电国际电力股份有限公司	2022-03-31	65.42	中央国有企业	山东省	电力、热力、燃气及水生产和供应业	AAA	AAA	稳定	2021-07-07
桐乡市金凤凰服务业发展集团有限公司	2022-03-31	65.33	地方国有企业	浙江省	综合	AA		稳定	2021-07-29
泰州鑫泰集团有限公司	2022-03-31	65.32	地方国有企业	江苏省	综合	AA+		稳定	2021-06-24
建安投资控股集团有限公司	2022-03-31	65.22	地方国有企业	安徽省	综合	AA+		稳定	2021-08-20
龙岩水务发展集团有限公司	2022-03-31	65.09	地方国有企业	福建省	综合	AA		稳定	2021-07-28
扬州经济技术开发区开发(集团)有限公司	2022-03-31	65.07	地方国有企业	江苏省	建筑业	AA+	AAA	稳定	2022-03-16
漳州市九龙江集团有限公司	2022-03-31	65.03	地方国有企业	福建省	综合	AAA	AAA	稳定	2022-04-19
泉州市金融控股集团有限公司	2022-03-31	65.01	地方国有企业	福建省	建筑业	AA+		稳定	2021-07-30
美的集团股份有限公司	2022-03-31	64.97	民营企业	广东省	制造业	AAA		稳定	2022-04-06
上海复星高科技(集团)有限公司	2022-03-31	64.94	民营企业	上海	综合	AAA		稳定	2021-07-27
上海基础设施建设发展(集团)有限公司	2022-03-31	64.92	地方国有企业	上海	建筑业	AA+	AA+	稳定	2022-03-08
乌鲁木齐经济技术开发区建发国有资本投	2022-	64.7	地方国有	新疆维吾尔	综合	AA		稳	2022-01

资运营(集团)有限公司	03-31	9	企业	尔自治区			+		定	-17
江苏新海连发展集团有限公司	2022-03-31	64.61	地方国有企业	江苏省	综合		AA+		稳定	2022-02-21
南京市建邺区高科技投资集团有限公司	2022-03-31	64.60	地方国有企业	江苏省	建筑业		AA+		稳定	2021-07-28
宁波市海曙开发建设投资集团有限公司	2022-03-31	64.47	地方国有企业	浙江省	租赁和商务服务业		AA+		稳定	2021-06-28
天津滨海新区建设投资集团有限公司	2022-03-31	64.43	地方国有企业	天津	综合		AAA		稳定	2022-04-18
广东省广新控股集团有限公司	2022-03-31	64.43	地方国有企业	广东省	批发和零售业		AAA		稳定	2022-03-07
中国城乡控股集团有限公司	2022-03-31	64.38	中央国有企业	湖北省	水利、环境和公共设施管理业		AAA	AAA	稳定	2022-03-18
泰州市交通产业集团有限公司	2022-03-31	64.36	地方国有企业	江苏省	综合		AA+		稳定	2021-09-30
三一集团有限公司	2022-03-31	64.25	民营企业	湖南省	制造业		AAA		稳定	2021-07-19
荆门市城市建设投资有限公司	2022-03-31	64.25	地方国有企业	湖北省	建筑业		AA		稳定	2022-01-13
无锡产业发展集团有限公司	2022-03-31	63.96	地方国有企业	江苏省	综合		AAA	AAA	稳定	2022-04-18
宿迁经济开发集团有限公司	2022-03-31	63.95	地方国有企业	江苏省	综合		AA		稳定	2021-12-07
株洲市城市建设发展集团有限公司	2022-03-31	63.92	地方国有企业	湖南省	综合		AA+		稳定	2021-10-28
青岛城市建设投资(集团)有限责任公司	2022-03-31	63.80	地方国有	山东省	综合		AAA		稳定	2022-03

			企业						- 07
广州工业投资控股集团有限公司	2022-03-31	63.75	地方国有企业	广东省	制造业	AAA		稳定	2022-03-08
漯河市城市投资控股集团有限公司	2022-03-31	63.69	地方国有企业	河南省	建筑业	AA		稳定	2020-07-22
江苏先行控股集团有限公司	2022-03-31	63.58	地方国有企业	江苏省	建筑业	AA+		稳定	2021-07-27
赣州建控投资控股集团有限公司	2022-03-31	63.58	地方国有企业	江西省	建筑业	AA+	AA+	稳定	2021-08-16
济源投资集团有限公司	2022-03-31	63.46	地方国有企业	河南省	综合	AA+		稳定	2020-10-13
深圳市鲲鹏股权投资管理有限公司	2022-03-31	63.34	地方国有企业	广东省	金融业	AAA	AAA	稳定	2022-04-20
重庆市江津区珞璜开发建设有限公司	2022-03-31	63.26	地方国有企业	重庆	建筑业	AA		稳定	2021-08-27
杭州望海潮建设有限公司	2022-03-31	63.20	地方国有企业	浙江省	建筑业	AA+		稳定	2021-07-27
陕西省水务集团有限公司	2022-03-31	63.13	地方国有企业	陕西省	电力、热力、燃气及水生产和供应业	AA		稳定	2021-12-24
成都西盛投资集团有限公司	2022-03-31	63.04	地方国有企业	四川省	建筑业	AA+		稳定	2021-10-09
江西公路开发有限责任公司	2022-03-31	63.03	地方国有企业	江西省	建筑业	AA+		稳定	2021-08-05
陕西延长石油(集团)有限责任公司	2022-03-31	63.02	地方国有企业	陕西省	采矿业	AAA		稳定	2022-04-19
青岛市即墨区城市开发投资有限公司	2022-03-31	63.02	地方国有企业	山东省	建筑业	AA+		稳定	2022-02-28

中国东方电气集团有限公司	2022-03-31	62.87	中央国有企业	四川省	制造业	AAA		稳定	2021-12-01
云南省投资控股集团有限公司	2022-03-31	62.67	地方国有企业	云南省	综合	AAA		稳定	2022-03-07
福建石狮产业投资发展集团有限责任公司	2022-03-31	62.53	地方国有企业	福建省	综合	AA		稳定	2021-07-27
龙源电力集团股份有限公司	2022-03-31	62.44	中央国有企业	北京	电力、热力、燃气及水生产和供应业	AAA		稳定	2021-08-23
佛燃能源集团股份有限公司	2022-03-31	62.32	地方国有企业	广东省	电力、热力、燃气及水生产和供应业	AA+		稳定	2021-11-19
邹城市城资控股集团有限公司	2022-03-31	62.24	地方国有企业	山东省	采矿业	AA+		稳定	2022-03-15
南通城市建设集团有限公司	2022-03-31	62.17	地方国有企业	江苏省	建筑业	AAA		稳定	2021-08-19
江西铜业集团有限公司	2022-03-31	62.05	地方国有企业	江西省	制造业	AAA		稳定	2021-08-23
镇江城市建设产业集团有限公司	2022-03-31	62.00	地方国有企业	江苏省	建筑业	AA+		稳定	2022-04-18
华能国际电力江苏能源开发有限公司	2022-03-31	61.88	中央国有企业	江苏省	电力、热力、燃气及水生产和供应业	AAA		稳定	2021-09-28
中国铝业股份有限公司	2022-03-31	61.79	中央国有企业	北京	制造业	AAA		稳定	2021-05-10
临沂城市发展集团有限公司	2022-03-31	61.77	地方国有企业	山东省	建筑业	AA+		稳定	2021-07-01
招商局集团有限公司	2022-03-31	61.62	中央国有企业	北京	综合	AAA		稳定	2022-03-25
TCL 科技集团股份有	2022-	61.6	公众	广	制造业	AAA	AAA	稳	2021-12

限公司	03-31	1	企业	东省				定	-27
中国建材股份有限公司	2022-03-31	61.59	中央国有企业	北京	制造业	AAA		稳定	2022-04-13
张家界市经济发展投资集团有限公司	2022-03-31	61.54	地方国有企业	湖南省	建筑业	AA	AA+	稳定	2022-03-11
立讯精密工业股份有限公司	2022-03-31	61.50	民营企业	广东省	制造业	AAA		稳定	2021-08-12
浙江海正药业股份有限公司	2022-03-31	61.50	地方国有企业	浙江省	制造业	AA+		稳定	2021-10-21
益阳高新产业发展投资集团有限公司	2022-03-31	61.45	地方国有企业	湖南省	建筑业	AA	AAA	稳定	2022-04-01
株洲市云龙发展投资控股集团有限公司	2022-03-31	61.35	地方国有企业	湖南省	综合	AA	AA+	稳定	2022-03-22
温州市交通运输集团有限公司	2022-03-31	61.26	地方国有企业	浙江省	交通运输、仓储和邮政业	AA		稳定	2022-04-13
浙江国兴投资集团有限公司	2022-03-31	61.22	地方国有企业	浙江省	建筑业	AA+	AA+	稳定	2021-08-13
珠海港股份有限公司	2022-03-31	61.21	地方国有企业	广东省	交通运输、仓储和邮政业	AA+		稳定	2021-10-08
重庆市南川区惠农文化旅游发展集团有限公司	2022-03-31	61.16	地方国有企业	重庆	建筑业	AA	A-1	稳定	2022-03-17
江苏省苏豪控股集团有限公司	2022-03-31	61.02	地方国有企业	江苏省	制造业	AA+		稳定	2021-07-28
宁波市海曙广聚资产经营有限公司	2022-03-31	61.00	地方国有企业	浙江省	租赁和商务服务业	AA+		稳定	2021-07-20
重庆开乾投资集团有限公司	2022-03-31	60.93	地方国有企业	重庆	建筑业	AA		稳定	2021-08-19

镇江交通产业集团有限公司	2022-03-31	60.54	地方国有企业	江苏省	建筑业	AA+		稳定	2021-09-10
晋城市国有资本投资运营有限公司	2022-03-31	60.53	地方国有企业	山西省	采矿业	AA+		稳定	2022-04-15
景德镇市城市建设投资集团有限责任公司	2022-03-31	60.42	地方国有企业	江西省	建筑业	AA	AA	稳定	2021-12-31
温州市现代服务业发展集团有限公司	2022-03-31	60.37	地方国有企业	浙江省	租赁和商务服务业	AA+		稳定	2021-01-27
厦门火炬集团有限公司	2022-03-31	60.33	地方国有企业	福建省	批发和零售业	AA		稳定	2021-11-15
无锡市藕塘职教园区开发建设有限公司	2022-03-31	60.24	地方国有企业	江苏省	建筑业	AA		稳定	2021-06-30
湖州市南浔区交通投资集团有限公司	2022-03-31	60.11	地方国有企业	浙江省	综合	AA+		稳定	2021-10-18
昆明市公共租赁住房开发建设管理有限公司	2022-03-31	60.11	地方国有企业	云南省	租赁和商务服务业	AA+	AA+	稳定	2021-12-23
浙江省机场集团有限公司	2022-03-31	60.08	地方国有企业	浙江省	交通运输、仓储和邮政业	AAA		稳定	2021-08-09
绵阳交通发展集团有限责任公司	2022-03-31	59.72	地方国有企业	四川省	交通运输、仓储和邮政业	AA	AA	稳定	2022-04-19
山东省金融资产管理股份有限公司	2022-03-31	59.71	地方国有企业	山东省	金融业	AAA	AAA	稳定	2022-03-01
重庆大足国有资产经营管理集团有限公司	2022-03-31	59.66	地方国有企业	重庆	建筑业	AA	AA+	稳定	2022-03-21
苏州市相城城市建设投资(集团)有限公司	2022-03-31	59.64	地方国有企业	江苏省	综合	AA+		稳定	2021-12-31
广东南海控股投资有	2022-	59.6	地方国有	广	电力、热力、燃气及水生	AAA		稳	2021-08

限公司	03-31	3	企业	东省	产和供应业			定	-03
新疆生产建设兵团国有资产经营有限责任公司	2022-03-31	59.63	地方国有企业	新疆维吾尔自治区	综合	AA+	AA+	稳定	2022-01-26
临汾市投资集团有限公司	2022-03-31	59.61	地方国有企业	山西省	综合	AA+		稳定	2021-06-26
闽西兴杭国有资产投资经营有限公司	2022-03-31	59.58	地方国有企业	福建省	采矿业	AAA		稳定	2021-06-25
山西省交通开发投资集团有限公司	2022-03-31	59.17	地方国有企业	山西省	交通运输、仓储和邮政业	AA+		稳定	2021-07-27
北京时尚控股有限责任公司	2022-03-31	59.13	地方国有企业	北京	制造业	AA	AA	稳定	2022-01-20
衡阳市城市建设投资有限公司	2022-03-31	58.82	地方国有企业	湖南省	建筑业	AA+		稳定	2021-10-09
洛阳城市发展投资集团有限公司	2022-03-31	58.80	地方国有企业	河南省	建筑业	AA+		稳定	2021-10-13
新疆中泰化学股份有限公司	2022-03-31	58.79	地方国有企业	新疆维吾尔自治区	制造业	AA+		稳定	2022-01-24
蚌埠市城市投资控股有限公司	2022-03-31	58.75	地方国有企业	安徽省	建筑业	AA+		稳定	2021-07-29
华能澜沧江水电股份有限公司	2022-03-31	58.74	中央国有企业	云南省	电力、热力、燃气及水生产和供应业	AAA		稳定	2022-02-25
苏州市吴中灵天建设投资发展有限公司	2022-03-31	58.65	地方国有企业	江苏省	房地产业	AA+		稳定	2021-08-06
徐州高新技术产业开发区国有资产经营有限公司	2022-03-31	58.42	地方国有企业	江苏省	建筑业	AA	AA+	稳定	2021-11-12
河北建设投资集团有	2022-	58.4	地方国有	河	综合	AAA		稳	2021-10

限责任公司	03-31	2	企业	北省					定	-11
昆明市交通投资有限 责任公司	2022- 03-31	58.4 2	地方 国有 企业	云 南省	建筑 业	AAA			稳 定	2021 -09 -22
建湖县城市建设投资 集团有限公司	2022- 03-31	58.1 8	地方 国有 企业	江 苏省	租 赁和 商务 服务 业	AA			稳 定	2021 -06 -29
新疆金融投资有限 公司	2022- 03-31	58.1 2	地方 国有 企业	新 疆 维 吾 尔 自 治 区	金 融 业	AA +			稳 定	2021 -07 -27
广西崇左市城市建 设投资发展集团有 限公司	2022- 03-31	58.0 9	地方 国有 企业	广 西 壮 族 自 治 区	建 筑 业	AA			稳 定	2021 -06 -21
江苏中关村科技产业 园控股集团有限公司	2022- 03-31	58.0 1	地方 国有 企业	江 苏省	建 筑 业	AA +	AA +		稳 定	2022 -03 -23
平顶山发展投资控股 集团有限公司	2022- 03-31	58.0 1	地方 国有 企业	河 南省	建 筑 业	AA +	AAA		稳 定	2022 -04 -01
长春新区发展集团有 限公司	2022- 03-31	58.0 1	地方 国有 企业	吉 林省	制 造 业	AAA	AAA		稳 定	2022 -01 -24
北京首旅酒店(集团) 股份有限公司	2022- 03-31	57.9 2	地方 国有 企业	北 京	住 宿和 餐 饮 业	AAA			稳 定	2022 -01 -10
柳州市城市投资建设 发展有限公司	2022- 03-31	57.7 6	地方 国有 企业	广 西 壮 族 自 治 区	综 合	AA +			稳 定	2022 -01 -13
泉州台商投资区开发 建设有限责任公司	2022- 03-31	57.7 1	地方 国有 企业	福 建省	综 合	AA			稳 定	2021 -10 -28
吉林省国有资本运营 有限责任公司	2022- 03-31	57.6 5	地方 国有 企业	吉 林省	金 融 业	AA +			稳 定	2021 -09 -17
深圳市燃气集团股份 有限公司	2022- 03-31	57.5 6	地方 国有 企业	广 东省	电 力、 热 力、 燃 气 及 水 生 产 和 供 应 业	AAA			稳 定	2021 -06 -23

昆山创业控股集团有限公司	2022-03-31	57.53	地方国有企业	江苏省	综合	AAA	AAA	稳定	2022-03-31
望城经开区投资建设集团有限公司	2022-03-31	57.42	地方国有企业	湖南省	建筑业	AA+	AA+	稳定	2021-11-18
陕西金融控股集团有限公司	2022-03-31	57.24	地方国有企业	陕西省	综合	AAA	AAA	稳定	2021-11-03
济宁市兖州区惠民城建投资有限公司	2022-03-31	56.75	地方国有企业	山东省	综合	AA+		稳定	2021-07-28
湖州市交通投资集团有限公司	2022-03-31	56.66	地方国有企业	浙江省	交通运输、仓储和邮政业	AAA		稳定	2021-06-28
自贡市国有资本投资运营集团有限公司	2022-03-31	56.54	地方国有企业	四川省	批发和零售业	AA	AA	稳定	2022-04-02
长兴城市建设投资集团有限公司	2022-03-31	56.53	地方国有企业	浙江省	建筑业	AA+		稳定	2022-02-16
广西铁路投资集团有限公司	2022-03-31	56.43	地方国有企业	广西壮族自治区	交通运输、仓储和邮政业	AAA		稳定	2022-03-14
舟山交通投资集团有限公司	2022-03-31	56.32	地方国有企业	浙江省	交通运输、仓储和邮政业	AA+	AA+	稳定	2022-04-20
江苏沙钢集团有限公司	2022-03-31	56.17	民营企业	江苏省	制造业	AAA		稳定	2021-09-14
安徽省宁国建设投资集团有限公司	2022-03-31	56.14	地方国有企业	安徽省	建筑业	AA		稳定	2021-06-22
十堰国有资本投资运营集团有限公司	2022-03-31	56.12	地方国有企业	湖北省	综合	AA	AA	稳定	2022-03-14
淮安开发控股有限公司	2022-03-31	56.02	地方国有企业	江苏省	综合	AA+		稳定	2021-08-26

凌云工业股份有限公司	2022-03-31	55.98	中央国有企业	河北省	制造业	AA+	AA+	稳定	2022-03-07
如皋市经济贸易开发有限公司	2022-03-31	55.85	地方国有企业	江苏省	建筑业	AA+		稳定	2022-04-11
滨海县农旅集团有限公司	2022-03-31	55.79	地方国有企业	江苏省	电力、热力、燃气及水生产和供应业	AA		稳定	2021-06-28
国家电网有限公司	2022-03-31	55.53	中央国有企业	北京	电力、热力、燃气及水生产和供应业	AAA		稳定	2021-06-29
天津轨道交通集团有限公司	2022-03-31	55.30	地方国有企业	天津	交通运输、仓储和邮政业	AAA		稳定	2022-04-19
沧州市建设投资集团有限公司	2022-03-31	55.11	地方国有企业	河北省	建筑业	AA		稳定	2021-07-21
贵州乌江能源投资有限公司	2022-03-31	55.00	地方国有企业	贵州省	电力、热力、燃气及水生产和供应业	AA+	AA+	稳定	2022-04-12
上饶创新发展产业投资集团有限公司	2022-03-31	54.97	地方国有企业	江西省	建筑业	AA+	AAA	稳定	2022-03-25
河南省济源市建设投资有限公司	2022-03-31	54.96	地方国有企业	河南省	建筑业	AA	AA+	稳定	2022-04-25
重庆市永川区惠通建设发展有限公司	2022-03-31	54.88	地方国有企业	重庆	建筑业	AA+		稳定	2022-01-12
巨化集团有限公司	2022-03-31	54.75	地方国有企业	浙江省	制造业	AA+		稳定	2021-07-01
韵达控股股份有限公司	2022-03-31	54.47	民营企业	浙江省	交通运输、仓储和邮政业	AA+		稳定	2021-11-12
怀化市城市建设投资有限公司	2022-03-31	54.28	地方国有企业	湖南省	建筑业	AA	AAA	稳定	2022-04-02
浙江省旅游投资集团	2022-	54.2	地方国有企业	浙	水利、环境和公共设施	AA		稳	2021-08

有限公司	03-31	2	企业	江省	管理业	+		定	-05
北京昌鑫建设投资有 限公司	2022- 03-31	54.1 2	地方 国有 企业	北京	综合	AA +	AA +	稳定	2022 -03 -24
浙江华媒控股股份有 限公司	2022- 03-31	54.0 6	地方 国有 企业	浙 江省	文化、体育 和娱乐业	AA +		稳定	2021 -08 -18
杭州市城市建设发展 集团有限公司	2022- 03-31	53.7 2	地方 国有 企业	浙 江省	综合	AA +	AA +	稳定	2022 -04 -18
深圳市资本运营集团 有限公司	2022- 03-31	53.6 4	地方 国有 企业	广 东省	综合	AAA	AAA	稳定	2022 -04 -14
浙江长兴经开建设开 发有限公司	2022- 03-31	53.4 3	地方 国有 企业	浙 江省	建筑业	AA	AA +	稳定	2021 -08 -17
连云港市金融控股集 团有限公司	2022- 03-31	53.1 3	地方 国有 企业	江 苏省	金融业	AA +		稳定	2021 -11 -29
大连港集团有限公司	2022- 03-31	52.8 0	中央 国有 企业	辽 宁省	交通运输、 仓储和邮 政业	AAA		稳定	2021 -09 -08
阜阳交通能源投资有 限公司	2022- 03-31	52.2 9	地方 国有 企业	安 徽省	建筑业	AA		稳定	2021 -07 -21
江苏省国信集团有限 公司	2022- 03-31	51.9 0	地方 国有 企业	江 苏省	综合	AAA		稳定	2021 -06 -24
桐昆集团股份有限 公司	2022- 03-31	51.8 2	民营 企业	浙 江省	制造业	AA +		稳定	2021 -12 -10
黄山旅游集团有限 公司	2022- 03-31	51.7 9	地方 国有 企业	安 徽省	居民服务、 修理和其他 服务业	AAA		稳定	2021 -12 -31
南昌轨道交通集团有 限公司	2022- 03-31	51.6 2	地方 国有 企业	江 西省	建筑业	AAA		稳定	2021 -07 -21
中国石油化工集团有 限公司	2022- 03-31	51.1 4	中央 国有 企业	北 京	采矿业	AAA		稳定	2021 -10 -19

杭州市国有资本投资运营有限公司	2022-03-31	50.79	地方国有企业	浙江省	综合	AA+		正面	2021-09-30
镇江国有投资控股集团有限公司	2022-03-31	50.57	地方国有企业	江苏省	综合	AA+		稳定	2021-06-25
曹妃甸国控投资集团有限公司	2022-03-31	50.22	地方国有企业	河北省	建筑业	AA+	AA+	稳定	2022-04-08

数据来源:wind, 中国债券网, 中国货币网, 安融评级整理

(四) 营收严重下滑报警的企业

上周(2022年4月25日—2022年5月1日)有 25 个营收严重下滑报警的企业。

表 29: 上周营收严重下滑报警的企业

发行人	最新披露财报的报表日期	最新主营业务收入(亿)	去年同期主营业务收入(亿)	同比下降幅度(%)	企业性质	所属地区	所属行业	最新主体评级	最新债项评级	评级展望	评级日期
成都市青白江区国有资产投资经营有限公司	2022-03-31	0.52	1.26	58.93	地方国有企业	四川省	金融业	AA		稳定	2021-09-13
铜陵市综合交通投资集团有限公司	2022-03-31	0.96	3.53	72.83	地方国有企业	安徽省	建筑业	AA		稳定	2021-08-19
南昌轨道交通集团有限公司	2022-03-31	1.64	5.17	68.33	地方国有企业	江西省	建筑业	AA A		稳定	2021-07-21
无锡城建发展集团有限公司	2022-03-31	3.94	12.26	67.90	地方国有企业	江苏省	房地产业	AA A		稳定	2021-06-26
宁波市海曙开发建设投资集团有限公司	2022-03-31	1.21	2.58	53.15	地方国有企业	浙江省	租赁和商务服务业	AA+		稳定	2021-06-28
宁波市海曙广聚资产经营有限公司	2022-03-31	0.00	0.09	100.00	地方国有企业	浙江省	租赁和商务服务业	AA+		稳定	2021-07-07

营有限公司					企业	省	务业				-20
中原资产管理 有限公司	2022- 03-31	5.25	7.71	31.95	地方 国有 企业	河南 省	综合	AA A		稳定	2021 -12 -08
深业集团有 限公司	2022- 03-31	32.70	59.13	44.70	地方 国有 企业	广东 省	综合	AA A	AA A	稳定	2022 -04 -14
重庆市南部 新城产业投 资集团有限 公司	2022- 03-31	4.16	8.51	51.07	地方 国有 企业	重 庆	建 筑 业	AA +		稳定	2021 -09 -23
河南省济源 市建设投资 有限公司	2022- 03-31	0.07	0.12	35.88	地方 国有 企业	河南 省	建 筑 业	AA	AA +	稳定	2022 -04 -25
太原市龙城 发展投资集 团有限公司	2022- 03-31	4.97	7.44	33.13	地方 国有 企业	山 西 省	建 筑 业	AA A		稳定	2022 -01 -14
新疆中泰化 学股份有限 公司	2022- 03-31	150.05	222.0 9	32.44	地方 国有 企业	新 疆 维 吾 尔 自 治 区	制 造 业	AA +		稳定	2022 -01 -24
杭州望海潮 建设有限 公司	2022- 03-31	0.02	4.69	99.63	地方 国有 企业	浙 江 省	建 筑 业	AA +		稳定	2021 -07 -27
泰州鑫泰集 团有限公司	2022- 03-31	3.02	9.60	68.50	地方 国有 企业	江 苏 省	综合	AA +		稳定	2021 -06 -24
北京北辰实 业股份有限 公司	2022- 03-31	23.27	65.54	64.50	地方 国有 企业	北 京	房 地 产 业	AA A	AA A	稳定	2022 -04 -25
济宁市兖州 区惠民城建 投资有限 公司	2022- 03-31	13.39	22.02	39.21	地方 国有 企业	山 东 省	综合	AA +		稳定	2021 -07 -28
申万宏源集 团股份有限 公司	2022- 03-31	48.30	86.51	44.16	中央 国有 企业	新 疆 维 吾	金 融 业	AA A	AA A	稳定	2022 -04 -18

						尔 自 治 区					
昆山创业控 股集团有限 公司	2022- 03-31	10.10	21.50	53.01	地 方 国 有 企 业	江 苏 省	综 合	AA A	AA A	稳 定	2022 -03 -31
舟山交通投 资集团有限 公司	2022- 03-31	6.96	11.96	41.81	地 方 国 有 企 业	浙 江 省	交 通 运 输、 仓 储 和 邮 政 业	AA +	AA +	稳 定	2022 -04 -20
浙江国兴投 资集团有限 公司	2022- 03-31	4.50	8.78	48.78	地 方 国 有 企 业	浙 江 省	建 筑 业	AA +	AA +	稳 定	2021 -08 -13
深圳前海联 易融商业保 理有限公司	2022- 03-31	0.49	0.71	31.87	民 营 企 业	广 东 省	租 赁 和 商 务 服 务 业				
国元证券股 份有限公司	2022- 03-31	5.83	9.22	36.71	地 方 国 有 企 业	安 徽 省	金 融 业	AA A	AA A	稳 定	2022 -04 -13
国信证券股 份有限公司	2022- 03-31	29.76	42.52	30.00	地 方 国 有 企 业	广 东 省	金 融 业	AA A		稳 定	2022 -03 -25
广发证券股 份有限公司	2022- 03-31	47.74	83.21	42.63	公 众 企 业	广 东 省	金 融 业	AA A		稳 定	2022 -04 -29
招商证券股 份有限公司	2022- 03-31	36.96	59.62	38.01	中 央 国 有 企 业	广 东 省	金 融 业	AA A	AA A	稳 定	2022 -04 -19

数据来源:wind, 中国债券网, 中国货币网, 安融评级整理

附表：负面舆情债券统计明细表

上周(2022 年 4 月 25 日—2022 年 5 月 1 日)负面舆情债券统计明细表

证券代码	证券名称	发行日期	到期日期	剩余期限	当前余额(亿)	债项评级	主体评级	主体评级机构	票面利率(当期)%	证券类别	发行人	企业性质(公司性质)	所属行业	省份	发行期限	发行规模(亿)	上市地点	当前状态
		2020-03-02	2023-03-04	0.8247	10	AA+	AA+	东方金诚国际信用评估有限公司	3.6	一般中期票据	北京新能源汽车股份有限公司	地方国有企业	可选消费	北京	3	10	银行间	
								东方金诚国际信用评估有限公司				地方国有企业	可选消费	北京				
		2019-08-21	2022-08-23	0.2959	10	AA+	AA+	东方金诚国际信用评估有限公司	4.2	一般中期票据	北京新能源汽车股份有限公司	地方国有企业	可选消费	北京	3	10	银行间	
								东方金诚国际信用评估有限公司				地方国有企业	可选消费	北京				
		2019-07-23	2022-07-25	0.2164	10	AA+	AA+	东方金诚国际信用评估有限公司	4.1	一般中期票据	北京新能源汽车股份有限公司	地方国有企业	可选消费	北京	3	10	银行间	
		2020-11-09	2022-11	0.5151	20	AA	AA	中证鹏元资信评估股份	4.8	一般中期	大唐陕西发电有限公司	中央国有企业	公用事业	陕西省	2	20	银行间	

			- 11	+ 2 + N		A	A	有限公司		票据								
		2021-09-29	2022-06-27	0.1397	6.5	无评级	B B B	东方金诚国际信用评估有限公司	6.5	超短期融资券	福建阳光集团有限公司	民营企业	房地产	福建省	0.7397	6.5	银行间	
						无评级	无评级	0				民营企业	房地产	福建省				
		2021-03-19	2024-03-19	1.8685	1.75	无评级	无评级	0	12	海外债	福建阳光集团有限公司	民营企业	房地产	福建省	3	1.75	新加坡证券交易所	
						无评级	无评级	0				民营企业	房地产	福建省				
		2020-09-15	2023-09-15	1.3589	1	无评级	无评级	0	12	海外债	福建阳光集团有限公司	民营企业	房地产	福建省	3	1		
						无评	无评	0				民营企业	房地产	福建省				

						级	级											
		2021-04-08	2023-04-10	0.926	2.360125	A-	无评级	0	7	证监会主管ABS	福建阳光集团有限公司	民营企业	金融	福建省	2.0055	2.39	深圳	
						无评级	无评级	0				民营企业	金融	福建省				
		2020-09-08	2022-09-08	0.3397	2	无评级	无评级	0	11.75	海外债	福建阳光集团有限公司	民营企业	金融	福建省	2	2	新加坡证券交易所	
						无评级		东方金诚国际信用评估有限公司				民营企业	房地产	福建省				
		2019-06-18	2022-06-19	0.1178	3.39	B B B	B B B	东方金诚国际信用评估有限公司	7.5	一般公司债	福建阳光集团有限公司	民营企业	房地产	福建省	3	3.39	上海	
						无评级		东方金诚国际信用评估有限公司				民营企业	房地产	福建省				
		2018-09-17	2023-09-18	0.3699+1	15	A A -	A A -	穆迪公司	7.9	一般公司债	山东如意科技集团有限公司	中外合资企业	可选消费	山东省	5	15	上海	

						无评级		穆迪公司			山东如意科技集团有限公司	中外合资企业	可选消费	山东省				
		2017-07-05	2022-07-05	0.1616	3	无评级	A A -	0	6.95	海外债	山东如意科技集团有限公司	中外合资企业	可选消费	山东省	5	3	新加坡证券交易所	
		2018-03-29	2023-03-30	0.8959	2	C	C	大公国际资信评估有限公司	7.5	私募债	山东胜通集团股份有限公司	民营企业	材料	山东省	5	2	上海	
								大公国际资信评估有限公司				民营企业	材料	山东省				
		2017-10-16	2022-10-16	0.4438	7	C	C	大公国际资信评估有限公司	7.2	私募债	山东胜通集团股份有限公司	民营企业	材料	山东省	5	7	上海	
								大公国际资信评估有限公司				民营企业	材料	山东省				
		2022-04-19	2022-09-02	0.3233	5	无评级	A A A	中诚信国际信用评级有限责任公司	2	超短期融资债券	上海国有资产经营有限公司	地方国有企业	金融	上海	0.3699	5	银行间	
								中诚信国际信用评级有限责任公司				地方国有企业	金融	上海				
		2021-	2026-08	4.2	10	无评	A A	中诚信国际信用评级有	3.34	一般中期	上海国有资产经营有限	地方国	金融	上海	5	10	银	

		08-19	-23	986		级	A	限责任公司		票据	公司	有企业					行间	
								中诚信国际信用评级有限责任公司				地方国有企业	金融	上海				
		2022-02-24	2025-02-28	2.8164	10	无评级	A A A	中诚信国际信用评级有限责任公司	2.95	一般公司债	上海国有资产经营有限公司	地方国有企业	金融	上海	3	10	上海	
								中诚信国际信用评级有限责任公司				地方国有企业	金融	上海				
		2021-02-22	2026-02-24	1.8027+2	10	A A A	A A A	中诚信国际信用评级有限责任公司	3.5	一般公司债	上海国有资产经营有限公司	地方国有企业	金融	上海	5	10	上海	
								中诚信国际信用评级有限责任公司				地方国有企业	金融	上海				
		2020-06-16	2025-06-18	1.1151+2	10	A A A	A A A	中诚信国际信用评级有限责任公司	3.09	一般中期票据	上海国有资产经营有限公司	地方国有企业	金融	上海	5	10	银行间	
								中诚信国际信用评级有限责任公司				地方国有企业	金融	上海				
		2018-03-14	2023-03-16	0.8575	15	A A A	A A A	中诚信国际信用评级有限责任公司	5.4	一般中期票据	上海国有资产经营有限公司	地方国有企业	金融	上海	5	15	银行间	

								中诚信国际 信用评级有 限责任公司				地方国 有企业	金融	上海				
		2019— 06—17	2022 —06 —19	0.1 178	9	A A A	A A A	中诚信国际 信用评级有 限责任公司	3.78	一般 公司 债	上海国有资 产经营有限 公司	地方国 有企业	金融	上海	3	9	上海	
		2018— 03—07	2023 —03 —08	0.8 356	2.8 5	A A +	A A —	中证鹏元资 信评估股份 有限公司	9.5	一般 公司 债	天津市房地 产信托集团 有限公司	地方国 有企业	工业	天津	5	2.8 5	上海	
								中证鹏元资 信评估股份 有限公司				地方国 有企业	工业	天津				
		2021— 09—08	2026 —09 —09	2.3 452 +2	2	C C C	C	联合资信评 估股份有限 公司	6.5	一般 公司 债	武汉当代科 技产业集团 股份有限 公司	民营 企业	医疗 保健	湖 北 省	5	2	上海	
								联合资信评 估股份有限 公司				民营 企业	医疗 保健	湖 北 省				
		2018— 11—13	2023 —11 —14	1.5 233	6	无 评 级	C	联合资信评 估股份有限 公司	7.5	定向 工具	武汉当代科 技产业集团 股份有限 公司	民营 企业	医疗 保健	湖 北 省	5	6	银 行 间	
								联合资信评 估股份有限 公司				民营 企业	医疗 保健	湖 北 省				
		2018— 06—19	2023 —06	1.1 205	10	C C C	C	联合资信评 估股份有限	7.55	一般 公	武汉当代科 技产业集团 股份有限	民营 企业	医疗 保健	湖 北 省	5	10	上海	

			- 20				公司		司债	公司							
						无评级	联合资信评估股份有限公司				民营企业	医疗保健	湖北省				
		2022-03-08	2023-03-07	0.8329	2	无评级	无评级	0	9	海外债	武汉当代科技产业集团股份有限公司	民营企业	医疗保健	湖北省	0.9973	2	香港联交所
						无评级	无评级	0				民营企业	医疗保健	湖北省			
		2019-12-26	2024-12-27	0.6411+2	7	C	C	联合资信评估股份有限公司	7.5	一般公司债	武汉当代科技产业集团股份有限公司	民营企业	医疗保健	湖北省	5	7	上海
							联合资信评估股份有限公司					民营企业	医疗保健	湖北省			
		2021-11-16	2022-11-15	0.526	1.5	无评级	无评级	0	9.25	海外债	武汉当代科技产业集团股份有限公司	民营企业	医疗保健	湖北省	0.9973	1.5	香港联交所
						无评级	联合资信评估股份有限公司					民营企业	医疗保健	湖北省			

		2019-09-02	2024-09-03	0.3315+2	6	C	C	联合资信评估股份有限公司	7.3	一般公司债	武汉当代科技产业集团股份有限公司	民营企业	医疗保健	湖北省	5	6	上海	
								联合资信评估股份有限公司				民营企业	医疗保健	湖北省				
		2018-05-17	2023-05-18	1.0301	2.3	AA+	AA+	惠誉国际信用评级有限公司	7	一般公司债	新疆中泰(集团)有限责任公司	地方国有企业	材料	新疆维吾尔自治区	5	2.3	深圳	
						无评级		惠誉国际信用评级有限公司				地方国有企业	材料	新疆维吾尔自治区				
		2019-10-28	2024-10-30	0.4849+2	4	无评级	AA+	惠誉国际信用评级有限公司	6.8	私募债	新疆中泰(集团)有限责任公司	地方国有企业	材料	新疆维吾尔自治区	5	4	上海	
								惠誉国际信用评级有限公司				地方国有企业	材料	新疆维吾尔自治区				
		2019-06-06	2022-06-06	0.0822	3.8	无评级	AA+	惠誉国际信用评级有限公司	7	海外债	新疆中泰(集团)有限责任公司	地方国有企业	材料	新疆维吾尔自治区	3	3.8	香港联交所	
						无评级		惠誉国际信用评级有限公司				地方国有企业	材料	新疆维吾尔自治区				

												治区					
		2022-05-05	2022-06-08	0.0822		无评级	A A A	联合资信评估股份有限公司	0	超短期融资券	云南省建设投资控股集团有限公司	地方国有企业	工业	云南省	0.0822		银行间
								联合资信评估股份有限公司				地方国有企业	工业	云南省			
		2020-09-17	2025-09-21	1.3753+2	10	A A A	A A A	联合资信评估股份有限公司	5.5	一般企业债	云南省建设投资控股集团有限公司	地方国有企业	工业	云南省	5	10	银行间
						无评级	无评级	0				地方国有企业	工业	云南省			
		2020-04-29	2025-05-06	0.9973+2	10	A A A	A A A	联合资信评估股份有限公司	4.28	一般企业债	云南省建设投资控股集团有限公司	地方国有企业	工业	云南省	5	10	银行间
								联合资信评估股份有限公司				地方国有企业	工业	云南省			
		2021-03-05	2023-03-08	0.8356	5	A A A	A A A	联合资信评估股份有限公司	6.2	一般中期票据	云南省建设投资控股集团有限公司	地方国有企业	工业	云南省	2	5	银行间
								联合资信评估有限				地方国	工业	云			

		2019-11-12	2024-11-14	0.5233+2	10	A A A	A A A	联合资信评估股份有限公司	5	一般企业债	云南省建设投资控股集团有限公司	地方国有企业	工业	云南省	5	10	银行间
								联合资信评估股份有限公司				地方国有企业	工业	云南省			
		2019-09-05	2022-09-10	0.3452	15	A A A	A A A	联合资信评估股份有限公司	4.85	一般公司债	云南省建设投资控股集团有限公司	地方国有企业	工业	云南省	3	15	上海
						无评级		联合资信评估股份有限公司				地方国有企业	工业	云南省			
		2021-08-31	2022-09-01	0.3205	8	A-1	A A A	联合资信评估股份有限公司	5.8	一般短期融资券	云南省建设投资控股集团有限公司	地方国有企业	工业	云南省	1	8	银行间
						无评级		联合资信评估股份有限公司				地方国有企业	工业	云南省			
		2019-07-16	2024-07-18	0.1973+2	20	A A A	A A A	联合资信评估股份有限公司	5.08	一般企业债	云南省建设投资控股集团有限公司	地方国有企业	工业	云南省	5	20	银行间
						无评级		联合资信评估股份有限公司				地方国有企业	工业	云南省			

		2015-06-10	2025-06-11	3.0986+5+N	20	A	A	大公国际资信评估有限公司	9.75	一般中期票据	郑州煤炭工业(集团)有限责任公司	地方国有企业	能源	河南省	10	20	银行间	
		2022-04-02	2025-04-07	2.9205	6	无评级	A A A	联合资信评估股份有限公司	3.22	一般中期票据	重庆机场集团有限公司	地方国有企业	工业	重庆	3	6	银行间	
						无评级		联合资信评估股份有限公司				地方国有企业	工业	重庆				
		2021-06-02	2024-06-04	2.0795	5	A A A	A A A	联合资信评估股份有限公司	3.55	一般中期票据	重庆机场集团有限公司	地方国有企业	工业	重庆	3	5	银行间	
102102024.IB	21 皖能股 MTN001	2021-10-08	2026-10-12	2.4356+2	8	无评级	A A A	联合资信评估股份有限公司	3.48	一般中期票据	安徽省皖能股份有限公司	地方国有企业	电力	安徽省	5	8	银行间	正常
102101932.IB	21 皖能股 MTN002	2021-09-22	2024-09-24	2.3863	8	无评级	A A A	联合资信评估股份有限公司	3.29	一般中期票据	安徽省皖能股份有限公司	地方国有企业	电力	安徽省	3	8	银行间	正常
149126.SZ	20 皖能 01	2020-05-21	2023-05-25	1.0493	10	A A A	A A A	联合资信评估股份有限公司	2.75	一般公司债	安徽省皖能股份有限公司	地方国有企业	电力	安徽省	3	10	深圳	正常
112937.SZ	19 皖能 01	2019-07-18	2022-07-22	0.2082	10	A A A	A A A	联合资信评估股份有限公司	3.67	一般公司债	安徽省皖能股份有限公司	地方国有企业	电力	安徽省	3	10	深圳	正常

196908.SH	21明诚01	2021-08-11	2024-08-11	2.2658	3.7975	无评级	C	中证鹏元资信评估股份有限公司	7.2	私募债	武汉当代明诚文化体育集团有限公司	地方国有企业	电影与娱乐	湖北省	3	3.7975	上海	正常
175530.SH	20明诚04	2020-12-16	2025-12-17	0.6192+3	4	C	C	中证鹏元资信评估股份有限公司	7.5	一般公司债	武汉当代明诚文化体育集团有限公司	地方国有企业	电影与娱乐	湖北省	5	4	上海	正常
166675.SH	20明诚03	2020-04-21	2023-04-22	0.9589	1.5	C	C	中证鹏元资信评估股份有限公司	7.5	私募债	武汉当代明诚文化体育集团有限公司	地方国有企业	电影与娱乐	湖北省	3	1.5	上海	实质违约
166642.SH	20明诚02	2020-04-17	2023-04-17	0.9452	3	无评级	C	中证鹏元资信评估股份有限公司	7.2	私募债	武汉当代明诚文化体育集团有限公司	地方国有企业	电影与娱乐	湖北省	3	3	上海	正常
166310.SH	20明诚01	2020-03-12	2023-03-12	0.8466	1.5	无评级	C	中证鹏元资信评估股份有限公司	7.5	私募债	武汉当代明诚文化体育集团有限公司	地方国有企业	电影与娱乐	湖北省	3	1.5	上海	正常
WJCB.SG	国瑞置业14.25% N20240823	2022-02-23	2024-08-23	2.2986	3.3479	无评级	无评级	惠誉国际信用评级有限公司	14.25	海外债	国瑞置业有限公司	民营企业	房地产开发	北京	2.4986	3.3479	新加坡证券交易所	正常
g21032307.00	国瑞置业16% N20230326	2021-03-23	2023-03-26	0.8849	0.5	无评级	无评级	惠誉国际信用评级有限公司	16	海外债	国瑞置业有限公司	民营企业	房地产开发	北京	2.0082	0.5		正常
40558.	国瑞置业14.25%	2021-01-25	2024-01-01	1.7205	3.2374	无评	无评	惠誉国际信用评级有限	14.25	海外债	国瑞置业有限公司	民营企业	房地产	北京	3	3.2374	香港联	正常

HK	N20240125		-25		5	级	级	公司					开发			5	交所	
JHE B.S G	国瑞置业 14.25% N20240125	2021-01-25	2024-01-25	1.7205	3.23745	无评级	无评级	惠誉国际信用评级有限公司	14.25	海外债	国瑞置业有限公司	民营企业	房地产开发	北京	3	3.23745	新加坡交易所	正常
40683. HK	合景泰富集团 6% N20260814	2021-05-14	2026-08-14	4.274	3.78	B B-	A A A	穆迪公司	6	海外债	合景泰富集团控股有限公司	民营企业	房地产开发	香港特别行政区	5.2548	3.78	香港联交所	正常
40465. HK	合景泰富集团 6.3% N20260213	2020-11-13	2026-02-13	3.7753	4	B B-	A A A	穆迪公司	6.3	海外债	合景泰富集团控股有限公司	民营企业	房地产开发	香港特别行政区	5.2548	4	香港联交所	正常
40338. HK	合景泰富集团 5.95% N20250810	2020-08-10	2025-08-10	3.263	2	B B-	A A A	穆迪公司	5.95	海外债	合景泰富集团控股有限公司	民营企业	房地产开发	香港特别行政区	5	2	香港联交所	正常
40117. HK	合景泰富集团 7.40% N20270113	2020-01-13	2027-01-13	4.6904	3	B B-	A A A	穆迪公司	7.4	海外债	合景泰富集团控股有限公司	民营企业	房地产开发	香港特别行政区	7	3	香港联交所	正常
5607. HK	合景泰富集团 7.40% N20240729	2019-07-29	2024-03-05	1.8301	3	B B-	A A A	穆迪公司	7.4	海外债	合景泰富集团控股有限公司	民营企业	房地产开发	香港特别行政区	4.6055	3	香港联交所	正常

	305																	
581 1. H K	合景泰富集团 7.875% N20230901	2019-03-01	2023-09-01	1.3205	7	B B -	A A A	穆迪公司	7.875	海外债	合景泰富集团 控股有限公司	民营企业	房地产开发	香港特别行政区	4.5068	3.5	香港 联交所	正常
500 8. H K	合景泰富 5.875% N20241110	2017-11-10	2024-11-10	2.5151	6.25	B B -	A A A	穆迪公司	5.875	海外债	合景泰富集团 控股有限公司	民营企业	房地产开发	香港特别行政区	7	6.25	香港 联交所	正常
528 2. H K	合景泰富 5.2% N20220921	2017-09-21	2022-09-21	0.3753	2.5	B B -	A A A	穆迪公司	5.2	海外债	合景泰富集团 控股有限公司	民营企业	房地产开发	香港特别行政区	5	2.5	香港 联交所	正常
540 3. H K	合景泰富 6% N20220915	2017-03-15	2022-09-15	0.3589	6.5	B B -	A A A	穆迪公司	6	海外债	合景泰富集团 控股有限公司	民营企业	房地产开发	香港特别行政区	5.5068	4	香港 联交所	正常
145 017. SH	16 合景 04	2016-10-10	2023-10-14	1.4384	25	A A A	A A A	穆迪公司	6.5	私募债	合景泰富集团 控股有限公司	民营企业	房地产开发	香港特别行政区	7	25	上海	正常
145 016. SH	16 合景 03	2016-10-10	2023-10-14	1.4384	25	A A A	A A A	穆迪公司	7.1	私募债	合景泰富集团 控股有限公司	民营企业	房地产开发	香港特别行政区	7	25	上海	正常
149 053. SZ	20 和佳 S1	2020-03-09	2023-03-11	0.8438	2.7	A A A	B B B	中证鹏元资 信评估股份 有限公司	7.5	一般 公司债	珠海和佳医 疗设备股份 有限公司	民营企业	医疗保健设备	广东省	3	2.7	深圳	正常

149012.SZ	19 和佳 S1	2019-12-12	2022-12-13	0.6027	2.1	A A A	B B B +	中证鹏元资信评估股份有限公司	7.5	一般公司债	珠海和佳医疗设备股份有限公司	民营企业	医疗保健设备	广东省	3	2.1	深圳	正常
102000393.IB	20 均胜电子(疫情防控债) MTN001	2020-03-17	2023-03-19	0.8658	5	A A +	A A +	联合资信评估股份有限公司	6	一般中期票据	宁波均胜电子股份有限公司	民营企业	机动车配件与设备	浙江省	3	5	银行间	正常
194271.SH	22 首创 C1	2022-03-25	2025-03-29	2.8959	15	A A	A A +	东方金诚国际信用评估有限公司	4.4	证券公司债	首创证券股份有限公司	地方国有企业	投资银行业与经纪业	北京	3	15	上海	正常
197251.SH	21 首创 C2	2021-09-24	2024-03-28	1.8932	10	A A	A A +	东方金诚国际信用评估有限公司	4.86	证券公司债	首创证券股份有限公司	地方国有企业	投资银行业与经纪业	北京	2.4986	10	上海	正常
188655.SH	21 首证 01	2021-08-25	2024-08-27	2.3096	10	A A +	A A +	东方金诚国际信用评估有限公司	3.7	证券公司债	首创证券股份有限公司	地方国有企业	投资银行业与经纪业	北京	3	10	上海	正常
178086.SH	21 首创 C1	2021-04-08	2024-04-12	1.9342	10	A A A	A A +	东方金诚国际信用评估有限公司	4.41	证券公司债	首创证券股份有限公司	地方国有企业	投资银行业与经纪业	北京	3	10	上海	正常

166 829. SH	20 首证 01	2020- 05-20	2023 -05 -22	1.0 411	5	A A A	A A +	东方金诚国 际信用评估 有限公司	3.95	证券 公司 债	首创证券股 份有限公司	地方国 有企业	投资 银行 与 经 纪 业	北京	3	5	上海	正常
162 383. SH	19 首证 C2	2019- 10-28	2022 -10 -30	0.4 822	5	A A A	A A +	东方金诚国 际信用评估 有限公司	4.7	证券 公司 债	首创证券股 份有限公司	地方国 有企业	投资 银行 与 经 纪 业	北京	3	5	上海	正常
151 869. SH	19 首证 C1	2019- 07-22	2022 -07 -24	0.2 137	5	无 评 级	A A +	东方金诚国 际信用评估 有限公司	6	证券 公司 债	首创证券股 份有限公司	地方国 有企业	投资 银行 与 经 纪 业	北京	3	5	上海	正常
143 323. SH	17 首 创债	2017- 10-10	2022 -10 -12	0.4 329	4.9	A A +	A A +	东方金诚国 际信用评估 有限公司	3.2	证券 公司 债	首创证券股 份有限公司	地方国 有企业	投资 银行 与 经 纪 业	北京	5	10	上海	正常
ZKY B. S G	新城发 展 4.45% N20250 713	2021- 01-13	2025 -07 -13	3.1 863	3	B B +	无 评 级	惠誉国际信 用评级有限 公司	4.45	海 外 债	新城发展控 股有限公司	民 营 企 业	房 地 产 开 发	上海	4. 49 86	3	新加 坡证 券交 易所	正常
VT CB. SG	新城发 展 6.0% N20240 812	2020- 08-12	2024 -08 -12	2.2 685	2.5	无 评 级	无 评 级	惠誉国际信 用评级有限 公司	6	海 外 债	新城发展控 股有限公司	民 营 企 业	房 地 产 开 发	上海	4	2.5	新加 坡证 券交 易所	正常
GTI B. S	新城发 展	2020-	2022 -06	0.0	4	无 评 级	无 评 级	惠誉国际信 用评级有限	6.45	海	新城发展控	民 营	房 地 产	上海	2	4	新加 坡证	正

G	6.45% N20220 611	06-11	-11	959		级	级	公司		外债	股份有限公司	企业	开发				券交所	常
94H B.S G	新城发 展控股 6.15% N20230 415	2019- 04-15	2023 -04 -15	0.9 397	2	B B	无 评 级	惠誉国际信 用评级有限 公司	6.15	海 外 债	新城发展控 股有限公司	民 营 企 业	房 地 产 开 发	上海	4	2	新加坡 券交所	正 常
185 106. SH	21 信达 S2	2021- 12-07	2022 -08 -15	0.2 74	15	A - 1	A A A	联合资信评 估股份有限 公司	2.71	证 券 公 司 债	信达证券股 份有限公司	中 央 国 有 企 业	投 资 银 行 业 与 经 纪 业	北京	0. 68 22	15	上海	正 常
175 894. SH	21 信达 01	2021- 03-22	2024 -03 -24	1.8 822	15	A A A	A A A	联合资信评 估股份有限 公司	3.7	证 券 公 司 债	信达证券股 份有限公司	中 央 国 有 企 业	投 资 银 行 业 与 经 纪 业	北京	3	15	上海	正 常
163 736. SH	20 信达 G1	2020- 07-15	2023 -07 -17	1.1 945	25	A A A	A A A	联合资信评 估股份有限 公司	3.8	证 券 公 司 债	信达证券股 份有限公司	中 央 国 有 企 业	投 资 银 行 业 与 经 纪 业	北京	3	25	上海	正 常
163 351. SH	20 信达 01	2020- 03-25	2023 -03 -27	0.8 877	20	A A A	A A A	联合资信评 估股份有限 公司	3.08	证 券 公 司 债	信达证券股 份有限公司	中 央 国 有 企 业	投 资 银 行 业 与 经 纪 业	北京	3	20	上海	正 常
163 352. SH	20 信达 02	2020- 03-25	2025 -03 -27	2.8 904	10	A A A	A A A	联合资信评 估股份有限 公司	3.57	证 券 公 司 债	信达证券股 份有限公司	中 央 国 有 企 业	投 资 银 行 业 与 经	北京	5	10	上海	正 常

151802.SH	19 信达 C2	2019-07-11	2022-07-15	0.189	9	AA+	AAA	联合资信评估股份有限公司	4.64	证券公司债	信达证券股份有限公司	中央国有企业	投资银行业与经纪业	北京	3	9	上海	正常
149545.SZ	21 阳城 02	2021-07-08	2025-07-12	1.1808+2	10	B	B	大公国际资信评估有限公司	7.3	一般公司债	阳光城集团股份有限公司	民营企业	房地产开发	福建省	4	10	深圳	正常
136089.SZ	21 阳城次	2021-06-11	2022-06-06	0.0795	0.3	无评级	无评级	大公国际资信评估有限公司	0	证监会主管 ABS	阳光城集团股份有限公司	民营企业	房地产开发	福建省	0.9836	0.3	深圳	正常
136088.SZ	21 阳城优	2021-06-11	2022-06-06	0.0795	5	B	无评级	大公国际资信评估有限公司	6.5	证监会主管 ABS	阳光城集团股份有限公司	民营企业	房地产开发	福建省	0.9836	5	深圳	正常
102100220.IB	21 阳光城 MTN001	2021-01-28	2025-01-29	0.7315+2	5.8	B	B	大公国际资信评估有限公司	6.92	一般中期票据	阳光城集团股份有限公司	民营企业	房地产开发	福建省	4	5.8	银行间	实质违约
149363.SZ	21 阳城 01	2021-01-20	2026-01-22	0.7123+3	10	B	B	大公国际资信评估有限公司	6.9	一般公司债	阳光城集团股份有限公司	民营企业	房地产开发	福建省	5	10	深圳	展期
137365.SZ	20 阳光次	2020-11-18	2022-11-18	0.5342	0.7	无评级	无评级	大公国际资信评估有限公司	0	证监会主管 ABS	阳光城集团股份有限公司	民营企业	房地产开发	福建省	2	0.7	深圳	正常
137364.	H20 阳优	2020-11-18	2022-11-11	0.5342	11.43	B	无评	大公国际资信评估有限	6.5	证监会主管	阳光城集团股份有限	民营企业	房地产	福建省	2	12.7	深圳	正常

SZ			- 18			级	公司		ABS	公司		开发					
102 002 022. IB	20 阳光 城 MTN00 3	2020- 10-27	2024 -10 -28	0.4 767 +2	16. 5	B B	大公国际资 信评估有限 公司	6.8	一般 中期 票据	阳光城集团 股份有限 公司	民营 企业	房地 产开 发	福建 省	4	16. 5	银行 间	实质 违约
149 256. SZ	20 阳城 04	2020- 10-12	2025 -10 -14	0.4 384 +3	8	B B	大公国际资 信评估有限 公司	6.67	一般 公司 债	阳光城集团 股份有限 公司	民营 企业	房地 产开 发	福建 省	5	8	深圳	正常
137 169. SZ	20 阳 城次	2020- 09-23	2022 -09 -23	0.3 808	0.4	无 评 级	大公国际资 信评估有限 公司	0	证监 主管 ABS	阳光城集团 股份有限 公司	民营 企业	房地 产开 发	福建 省	2	0.4	深圳	正常
082 000 609. IB	20 阳光 城 ABN002 优先 A	2020- 08-28	2040 -07 -08	18. 183 6	6.5 6	无 评 级	大公国际资 信评估有限 公司	5.95	交易 商协 会 ABN	阳光城集团 股份有限 公司	民营 企业	房地 产开 发	福建 省	19 .8 65 8	6.5 6	银行 间	正常
082 000 610. IB	20 阳光 城 ABN002 优先 B	2020- 08-28	2040 -07 -08	18. 183 6	1.4 4	无 评 级	大公国际资 信评估有限 公司	7	交易 商协 会 ABN	阳光城集团 股份有限 公司	民营 企业	房地 产开 发	福建 省	19 .8 65 8	1.4 4	银行 间	正常
082 000 611. IB	20 阳光 城 ABN002 次	2020- 08-28	2040 -07 -08	18. 183 6	0.2	无 评 级	大公国际资 信评估有限 公司	0	交易 商协 会 ABN	阳光城集团 股份有限 公司	民营 企业	房地 产开 发	福建 省	19 .8 65 8	0.2	银行 间	正常
149 208. SZ	20 阳城 03	2020- 08-20	2024 -08 -24	0.2 986 +2	10	B B	大公国际资 信评估有限 公司	7	一般 公司 债	阳光城集团 股份有限 公司	民营 企业	房地 产开 发	福建 省	4	10	深圳	正常
102 001 413.	20 阳光 城 MTN00	2020- 07-22	2025 -07 -23	1.2 110 +2	7.5	B B	大公国际资 信评估有限 公司	6.8	一般 中期 票据	阳光城集团 股份有限 公司	民营 企业	房地 产开 发	福建 省	5	7.5	银行 间	实质 违

IB	2																		约
082000444. IB	20 阳光城 ABN001 优先 B	2020-07-20	2040-04-27	0.9726+17	2.535	B B	无评级	大公国际资信评估有限公司	6.8	交易协会 ABN	阳光城集团股份有限公司	民营企业	房地产开发	福建省	19.7781	2.55	银行间	正常	
082000445. IB	20 阳光城 ABN001 次	2020-07-20	2040-04-27	17.9863	0.3	无评级	无评级	大公国际资信评估有限公司	0	交易协会 ABN	阳光城集团股份有限公司	民营企业	房地产开发	福建省	19.7781	0.3	银行间	正常	
082000443. IB	20 阳光城 ABN001 优先 A	2020-07-20	2040-04-27	0.9726+17	3.092	B B+	无评级	大公国际资信评估有限公司	5.8	交易协会 ABN	阳光城集团股份有限公司	民营企业	房地产开发	福建省	19.7781	3.15	银行间	正常	
102001273. IB	20 阳光城 MTN001	2020-06-22	2024-06-23	0.1288+2	6	B B	B B	大公国际资信评估有限公司	6.6	一般中期票据	阳光城集团股份有限公司	民营企业	房地产开发	福建省	4	6	银行间	实质违约	
149103. SZ	20 阳城 01	2020-04-22	2024-04-24	1.9671	12	B B	B B	大公国际资信评估有限公司	6.95	一般公司债	阳光城集团股份有限公司	民营企业	房地产开发	福建省	4	12	深圳	实质违约	
149104. SZ	20 阳城 02	2020-04-22	2025-04-24	0.9644+2	8	B B	B B	大公国际资信评估有限公司	7.3	一般公司债	阳光城集团股份有限公司	民营企业	房地产开发	福建省	5	8	深圳	实质违约	
119469. SZ	阳光 优 B	2019-04-19	2039-10-27	17.4849	7.4	B B	无评级	大公国际资信评估有限公司	6.3	证监会主管 ABS	阳光城集团股份有限公司	民营企业	房地产开发	福建省	20.526	7.4	深圳	正常	
119471.	阳光	2019-	2039-10	17.484	3.1	无评	无评	大公国际资信评估有限	0	证监会主	阳光城集团股份有限	民营	房地产	福	20.5	3.1	深圳	正	

SZ	权益	04-19	-27	9		级	级	公司		管 ABS	公司	企业	开发	建省	26			常
119 470. SZ	阳光 优 C	2019- 04-19	2039 -10 -27	17. 484 9	3.2	B B	无 评级	大公国际资 信评估有限 公司	7.2	证监 会主 管 ABS	阳光城集团 股份有限 公司	民营 企业	房地 产开 发	福建 省	20 .5 26	3.2	深圳	正常
119 468. SZ	阳光 优 A	2019- 04-19	2039 -10 -27	17. 484 9	7.2 693 4	A A -	无 评级	大公国际资 信评估有限 公司	5.3	证监 会主 管 ABS	阳光城集团 股份有限 公司	民营 企业	房地 产开 发	福建 省	20 .5 26	7.3	深圳	正常
149 189. SH	阳光次	2018- 01-26	2036 -01 -27	13. 734 2	0.4 2	无 评级	无 评级	大公国际资 信评估有限 公司	0	证监 会主 管 ABS	阳光城集团 股份有限 公司	民营 企业	房地 产开 发	福建 省	18 .0 13 7	0.4 2	上海	正常
101 759 069. IB	17 阳光 城 MTN00 4	2017- 10-30	2022 -10 -31	0.4 849	11. 05	B B	B B	大公国际资 信评估有限 公司	6.9	一般 中期 票据	阳光城集团 股份有限 公司	民营 企业	房地 产开 发	福建 省	5	12	银行间	实质违约
9S8 B.S G	粤港 湾 控股 13.85% N20231 012	2021- 10-12	2023 -10 -12	1.4 329	2.7 722	无 评级	无 评级	惠誉国际信 用评级有限 公司	13.8 5	海 外 债	粤港湾控 股有限公 司	民营 企业	房地 产开 发	广东 省	2	2.7 722	新加坡 证 券 交 易 所	正常
012 280 283. IB	22 南方 中金 SCP001	2022- 01-17	2022 -10 -16	0.4 438	5	无 评级	A A -	上海新世纪 资 信 评 估 投 资 服 务 有 限 公 司	3.77	超 短 期 融 资 债 券	南方中金环 境股份有限 公司	地方国 有企业	环境 与设 施服 务	浙江 省	0. 73 97	5	银行间	正常
101 901 451. IB	19 南方 中金 MTN00 2	2019- 12-05	2024 -12 -09	0.5 918 +2	5	A A A	A A -	上海新世纪 资 信 评 估 投 资 服 务 有 限 公 司	4.1	一 般 中 期 票 据	南方中金环 境股份有限 公司	地方国 有企业	环境 与设 施服 务	浙江 省	5	5	银行间	正常

101 901 319. IB	19 南方 中金 MTN00 1	2019- 09-25	2022 -09 -27	0.3 918	5	A A A	A A -	上海新世纪 资信评估有 限公司	4.15	一般 中期 票据	南方中金环 境股份有限 公司	地方国 有企业	环境 与设 施服 务	浙 江省	3	5	银行 间	正常
408 45. HK	中梁控 股 12% N20230 417	2021- 09-17	2023 -04 -17	0.9 452	2	无 评 级	无 评 级	惠誉国际信 用评级有限 公司	12	海 外 债	中梁控股集 团有限公司	民营 企业	房地 产开 发	上 海	1. 58 08	2	香港 联 交所	正常
XX VB. SG	中梁控 股 11% N20220 805	2021- 08-06	2022 -08 -05	0.2 466	1.5	无 评 级	无 评 级	惠誉国际信 用评级有限 公司	11	海 外 债	中梁控股集 团有限公司	民营 企业	房地 产开 发	上 海	0. 99 73	1.5	新加 坡证 券交 易所	正常
406 80. HK	中梁控 股 8.5% N20220 519	2021- 05-20	2022 -05 -19	0.0 329	2.9 3	无 评 级	无 评 级	惠誉国际信 用评级有限 公司	8.5	海 外 债	中梁控股集 团有限公司	民营 企业	房地 产开 发	上 海	0. 99 73	3	香港 联 交所	正常
404 39. HK	中梁控 股 9.5% N20220 729	2020- 10-29	2022 -07 -29	0.2 274	4.3 45	B +	无 评 级	惠誉国际信 用评级有限 公司	9.5	海 外 债	中梁控股集 团有限公司	民营 企业	房地 产开 发	上 海	1. 74 79	2	香港 联 交所	正常
102 101 384. IB	21 中南 建设 MTN00 1	2021- 07-23	2025 -07 -26	1.2 192 +2	10	无 评 级	A A	穆迪公司	6.8	一般 中期 票据	江苏中南建 设集团股份 有限公司	民营 企业	房地 产开 发	江 苏省	4	10	银行 间	正常
149 391. SZ	21 中南 01	2021- 03-16	2025 -03 -17	0.8 603 +2	10	A A	A A	穆迪公司	7.3	一般 公 司 债	江苏中南建 设集团股份 有限公司	民营 企业	房地 产开 发	江 苏省	4	10	深圳	正常
102 001 655.	20 中南 建设 MTN00	2020- 08-25	2024 -08	0.3 041	18	A A	A A	穆迪公司	7.2	一般 中 期	江苏中南建 设集团股份	民营 企业	房地 产	江 苏省	4	18	银行 间	正常

IB	2		-26	+2						票据	有限公司		开发					
102001261.IB	20 中南建设 MTN001	2020-06-22	2024-06-23	0.1288+2	12	A A	A A	穆迪公司	7.2	一般中期票据	江苏中南建设集团股份有限公司	民营企业	房地产开发	江苏省	4	12	银行间	正常
149050.SZ	20 中南01	2020-03-04	2024-03-06	1.8329	0.01919	A A+	A A+	穆迪公司	6.8	一般公司债	江苏中南建设集团股份有限公司	民营企业	房地产开发	江苏省	4	8	深圳	正常
149051.SZ	20 中南02	2020-03-04	2025-03-06	0.8301+2	9	A A+	A A+	穆迪公司	7.4	一般公司债	江苏中南建设集团股份有限公司	民营企业	房地产开发	江苏省	5	9	深圳	正常
112997.SZ	19 中南03	2019-11-20	2023-11-22	0.5452+1	5.62259	A A+	A A+	穆迪公司	7.6	一般公司债	江苏中南建设集团股份有限公司	民营企业	房地产开发	江苏省	4	10	深圳	正常
114506.SZ	19 中南02	2019-06-27	2023-06-27	1.1397	0.02032	无评级	A A	穆迪公司	6.5	私募债	江苏中南建设集团股份有限公司	民营企业	房地产开发	江苏省	4	11.8	深圳	正常
112619.SZ	17 中南01	2017-12-13	2022-12-14	0.6055	0.01	A A	A A	穆迪公司	7.5	一般公司债	江苏中南建设集团股份有限公司	民营企业	房地产开发	江苏省	5	10	深圳	正常
149392.SZ	21 中南02			1.8630+ - -	- -	A A+	A A	穆迪公司	0	一般公司债	江苏中南建设集团股份有限公司	民营企业	房地产开发	江苏省	5	- -	深圳	正常

数据来源:wind, 中国债券网, 中国货币网, 安融评级整理

附录 1: 负面舆情债券筛选规则

负面舆情债券筛选规则

1. 根据 wind 债券每日债券重大事件确定负面舆情发行人；
2. 筛选负面舆情发行人未到期债券；
3. 从种类、评级、行业、区域等维度分类归纳。

附录 2: 财务高风险债券筛选规则

财务高风险债券筛选规则

1. 确定资产负债率高于 80% 的发行人；
2. 筛选上述发行人到期日在一年之内的债券；
3. 将银行业作为一类, 非银行金融机构作为一类, 其他行业作为一类；
4. 金融行业和其他行业均按照以下规则进行分类归纳

(1) 根据有息负债总额筛选企业前 100 名, 银行业用银行专项指标“计息负债”筛选前 100 名。

有息负债总额 = 短期借款 + 一年内到期的非流动负债 + 向中央银行借款 + 长期借款 + 应付债券 + 租赁负债

(2) 根据企业债券余额筛选企业前 100 名; 银行业追加筛选“不良贷款比率”前 100 名。

(3) 取(1)(2)交集, 得到发行人名称;

(4) 根据(3)中的发行人名称筛选债券;

(5) 从地区、行业、相关机构等维度, 根据债券余额排序分类。

报告声明

本报告由安融信用评级有限公司(Anrong Credit Rating Co., Ltd)(简称“安融评级”,ARR)提供,本报告中所提供的信息,均由安融评级相关研究人员根据公开资料,依据国际和行业通行准则做出阐述,并不代表公司观点。

本报告所依据的信息均来源于公开资料,安融评级对这些信息的准确性和完整性不作任何保证,也不保证所依据的信息不会发生任何变化。本报告中所提供的信息均反映本报告初次公开发布时的判断,安融评级有权随时补充、更正和修订有关信息。安融评级已力求报告内容的客观、公正,但文中所有信息仅供参考,不构成任何投资或交易建议。投资者依据本报告提供的信息进行投资或交易所造成的一切后果,安融评级不承担任何法律责任。

报告中的任何表述,均应从严格经济学意义上理解,并不含有任何道德、政治偏见或其它偏见,报告阅读者也不应从这些角度加以解读,安融评级及研究人员本人对任何基于这些偏见角度理解所可能引起的后果不承担任何责任,并保留采取行动保护自身权益的一切权利。

本报告版权归安融评级所有,未经书面许可,任何机构和个人不得以任何形式翻版、复制和发表。如引用、刊发,需注明出处为安融评级,且不得对本报告进行有悖原意的引用、删节和修改。

安融评级对于本声明条款具有修改和最终解释权。



地址:北京市西城区玉廊西园 9 号楼金融科技大厦 10 层

电话:010—53655619 网址:<http://www.arrating.com.cn>

邮编:100034