

中国垃圾债市场周报

二零二二年第十六期 | 总第三十九期

(2022.4.18——2022.4.24)





安融评级
ANRONG RATING

2022 年第 16 期 | 总第 39 期

中国垃圾债市场周报

(2022. 4. 18—2022. 4. 24)

作者

安融评级研究发展部

电话: 010-53655619

邮箱: ar@arrating.com.cn

更多研究报告请关注“安融评级”微信公众号。



垃圾债定义:

国际市场上的垃圾债一般为债券评级低于 Baa3 或 BBB- 的债券。

本报告垃圾债定义为债项评级 BBB+ 及以上的债券。

概要

上周重点舆情监测

- ◆ 2022 年 4 月 18 日—21 日, 中国华阳经贸集团有限公司、中融新大集团有限公司、阳光城集团股份有限公司和福建福晟集团有限公司, 未按时兑付本息, 均已实质违约, 已实质违约债券余额分别为: 94.33 亿元、40 亿元、86.55 亿元和 45 亿元。

垃圾债市场信息

- ◆ 截至 2022 年 4 月 24 日, 中国垃圾债存量共计 559 只, 涉及发行人 159 个, 累计债券余额 5,710.33 亿元, 其中垃圾债中的违约债数量共计 461 只, 涉及发行人 139 个, 累计违约债余额 4,437.96 亿元。

历年首次违约债统计

- ◆ 截至 2022 年 4 月 24 日, 我国首次违约债余额累计 1354.61 亿元, 首次违约债发行人存续债券余额累计 6,273.39 亿元, 已实质违约债余额累计 5,303.18 亿元。从历年走势来看, 2014—2022 年整体呈波动态势, 违约余额顶峰在 2019 年。2022 年(截至 4 月 24 日)首次违约债余额已达 20.25 亿元, 涉及存续债券余额 339.96 亿元, 已实质违约债券余额 115.80 亿元。
- ◆ 截至 2022 年 4 月 24 日, 我国历年企业最新长期评级下调的有 300 个, 2021 年有 100 个企业最新长期评级下调, 是 2020 年全年近 3 倍, 2022 年(截至 4 月 24 日)已有 31 个; 我国历年企业评级展望为负面的共 334 个, 2021 年有 106 个企业评级展望为负面, 是 2020 年全年的 5 倍多, 2022 年(截至 4 月 24 日)已有 36 个, 评级新政环境下, 评级公司将企业评级下调的数量大幅增加。

目 录

一、上周垃圾债市场动态监测	1
(一)上周违约债券兑付动态跟踪	1
(二)上周债券负面事件	1
(三)上周未按时兑付本息的企业	2
(四)上周列入评级观察的企业	3
(五)上周列入评级观察的债券	3
(六)上周被推迟评级的企业	4
(七)上周被推迟评级的债券	4
(八)上周主体评级调整(调低)情况	4
(九)上周债项评级调整(调低)情况	5
(十)上周评级展望下调为负面的企业	6
(十一)上周终止评级的企业	7
(十二)上周违约债券地域分布	8
(十三)上周违约债券行业分布	10
(十四)上周违约债价格信号	12
(十五)上周新增垃圾债券统计	14
(十六)上周新增违约债券统计	14
(十七)上周垃圾债信用利差走势情况	16
二、中国垃圾债市场信息	17
(一)中国垃圾债市场存量概况	17
(二)中国垃圾债流通场所分布	20
(三)中国垃圾债历年变化	21
(四)中国垃圾债种类分布	31
(五)中国垃圾债余额分布	33
(六)中国垃圾债发行人分布	35
(七)中国垃圾债主体发行级别分布	48
(八)中国垃圾债债项发行级别分布	50

（九）中国垃圾债最新债项级别分布	51
（十）中国垃圾债评级机构分布	53
（十一）中国垃圾债主承销商分布	60
（十二）中国垃圾债会计师事务所分布	77
（十三）中国垃圾债律师事务所分布	86
（十四）中国垃圾债行业分布	95
（十五）中国垃圾债区域分布	98
（十六）中国垃圾债企业性质分布	114
（十七）中国垃圾债企业规模分布	117
三、历年违约债统计	119
（一）历年首次违约债发行人数量及增速	119
（二）历年发行人首次违约、已实质违约及存续债券余额	120
（三）历年首次违约发行人企业性质分布	121
（四）历年首次违约发行人上市公司数量及占比	123
（五）历年违约债券在不同区域的分布	124
（六）历年企业最新长期评级下调和展望为负面的企业	125
附录 1: 主要指标计算公式	1
附录 2: 截至 2022 年 4 月 24 日, 中国有余额的垃圾债统计明细表	2
报告声明	1

一、上周垃圾债市场动态监测

（一）上周违约债券兑付动态跟踪

上周(2022年4月18日-4月24日)有1个违约债偿还兑付进展。

表 1: 上周违约债偿还兑付进展

债券简称	发行人	兑付日	自偿/代偿	兑付本金(亿元)	付息(万元)	债券余额(亿元)	首次违约日	发行规模(亿元)	到期日	最新主体评级	企业性质	所属行业	所属省份	债券类型	主承销商	交易所
16景峰01	湖南景峰医药股份有限公司	2022-04-22	自偿	0.03	0.00	3.55	2021-10-27	8.00	2021-10-27	B+	上市公司	西药	湖南省	一般公司债	摩根士丹利(中国)有限公司	深圳

数据来源:wind, 中国债券网, 中国货币网, 安融评级整理

（二）上周债券负面事件

上周(2022年4月18日-4月24日)有8个债券负面事件。

表 2: 上周债券负面事件

发债主体	公告日期	对象	事件类别	存续债券只数	存续债券余额(亿元)	已实质违约债券只数	已实质违约债券余额(亿元)	主体评级	地区	行业	企业性质
深圳洪涛集团股份有限公司	2022-04-23	发债主体	主体评级下调	1	7.85	0	0	B	广东	建筑与工程	上市公司
新华联控股份有限公司	2022-04-21	19新华联控MTN001	未按时兑付利息	6	43.60	5	33.6	C	北京	综合类行业	民营企业
福建福晟集团有限公司	2022-04-21	19福晟02	未按时兑付本息	9	90.72	4	45	C	福建	建筑与工程	民营企业

阳光城集团股份有限公司	2022-04-19	21 阳光城 MTN001	未按时兑付本息	30	184.26	9	86.55	B B	福建	房地产开发	上市公司
中融新大集团有限公司	2022-04-19	18 中融新大 MTN002	未按时兑付本息	6	71.87	3	40	C	山东	贸易公司与工业品经销商	民营企业
中国华阳经贸集团有限公司	2022-04-18	17 华阳 02	未按时兑付本息	11	94.33	11	94.33	C	北京	售货目录零售	中央国有企业
鸿达兴业集团有限公司	2022-04-18	20 鸿达 01	展期	6	47.55	3	32.5	C	广东	基础化工	民营企业
河南能源化工集团有限公司	2022-04-18	19 豫能化 PPN002	展期	13	115.63	0	0	B B	河南	煤炭与消费用燃料	地方国有企业

数据来源:wind, 中国债券网, 中国货币网, 安融评级整理

(三)上周未按时兑付本息的企业

上周(2022年4月18日-4月24日)有5个企业未按时兑付本息。

表 3:上周未按时兑付本息的企业

发债主体	公告日期	对象	事件类别	存续债券只数	存续债券余额(亿元)	已实质违约债券只数	已实质违约债券余额(亿元)	主体评级	地区	行业	企业性质
新华联控股有限公司	2022-04-21	19 新华联控 MTN001	未按时兑付利息	6	43.60	5	33.6	C	北京	综合类行业	民营企业
福建福晟集团有限公司	2022-04-21	19 福晟 02	未按时兑付本息	9	90.72	4	45	C	福建	建筑与工程	民营企业
阳光城集团股份有限公司	2022-04-19	21 阳光城 MTN001	未按时兑付本息	30	184.26	9	86.55	B B	福建	房地产开发	上市公司

中融新大集团有限公司	2022-04-19	18 中融新大 MTN002	未按时兑付本息	6	71.87	3	40	C	山东	贸易公司与工业品经销商	民营企业
中国华阳经贸集团有限公司	2022-04-18	17 华阳 02	未按时兑付本息	11	94.33	11	94.33	C	北京	售货目录零售	中央企业

数据来源:wind, 中国债券网, 中国货币网, 安融评级整理

（四）上周列入评级观察的企业

上周(2022年4月18日-4月24日)无列入评级观察名单的企业。

（五）上周列入评级观察的债券

上周(2022年4月18日-4月24日)无列入评级观察名单的债券。

（六）上周被推迟评级的企业

上周(2022年4月18日-4月24日)无企业被推迟评级。

（七）上周被推迟评级的债券

上周(2022年4月18日-4月24日)无债券被推迟评级。

（八）上周主体评级调整(调低)情况

上周(2022年4月18日-4月24日)有3个主体评级调低的企业。

表 4: 上周主体评级调整(调低)的企业

企业名称	已发债券名称	评级机构	评级调整日	最新主体评级	评级展望	上次评级	上次展望	所属行业
武汉当代明诚文化体育集团股份有限公司	21 明诚 01	中证鹏元资信评估股份有限公司	2022-04-20	BB+	负面	BBB	负面	媒体 II

武汉当代明诚文化体育集团股份有限公司	21 明诚 01	中证鹏元资信评估股份有限公司	2022-04-24	C	稳定	BB+	负面	媒体 II
深圳洪涛集团股份有限公司	19 洪涛 01	上海新世纪资信评估投资服务有限公司	2022-04-23	B	负面	BB	负面	资本货物

数据来源:wind, 中国债券网, 中国货币网, 安融评级整理

（九）上周债项评级调整（调低）情况

上周（2022 年 4 月 18 日 - 4 月 24 日）有 10 个债项评级调低的债券。

表 5: 上周债项评级调整（调低）的债券

债券代码	债券简称	发行人	评级机构	最新评级日期	最新债项评级	上次债项评级	债券类型	最新主体评级
175530.SH	20 明诚 04	武汉当代明诚文化体育集团股份有限公司	中证鹏元资信评估股份有限公司	2022-04-24	C	BB+	一般公司债	C
166675.SH	20 明诚 03	武汉当代明诚文化体育集团股份有限公司	中证鹏元资信评估股份有限公司	2022-04-24	C	BB+	私募债	C
128013.SZ	洪涛转债	深圳洪涛集团股份有限公司	上海新世纪资信评估投资服务有限公司	2022-04-23	B	BB	可转债	B
175530.SH	20 明诚 04	武汉当代明诚文化体育集团股份有限公司	中证鹏元资信评估股份有限公司	2022-04-20	BB+	BBB	一般公司债	C
166675.SH	20 明诚 03	武汉当代明诚文化体育集团股份有限公司	中证鹏元资信评估股份有限公司	2022-04-20	BB+	BBB	私募债	C

189937 .SH	中林 02A	东方汇智资 产管理有限 公司	中诚信国际信 用评级有限责 任公司	2022- 04-19	AA+	AAA	证监会 主管 ABS
189759 .SH	中林 01A	东方汇智资 产管理有限 公司	中诚信国际信 用评级有限责 任公司	2022- 04-19	AA+	AAA	证监会 主管 ABS
193233 .SH	中林 03A	东方汇智资 产管理有限 公司	中诚信国际信 用评级有限责 任公司	2022- 04-19	AA+	AAA	证监会 主管 ABS
193448 .SH	中林 04A	东方汇智资 产管理有限 公司	中诚信国际信 用评级有限责 任公司	2022- 04-19	AA+	AAA	证监会 主管 ABS
139348 .SZ	18 三特 05	天风证券股 份有限公司	大公国际资信 评估有限公司	2022- 04-18	A	AA	证监会 主管 ABS

数据来源:wind, 中国债券网, 中国货币网, 安融评级整理

(十)上周评级展望下调为负面的企业

上周(2022年4月18日-4月24日)有4个发债主体评级展望下调为负面。

表 6: 上周评级展望下调为负面的企业

企业名称	评级机构	评级调整日	最新主体评级	评级展望	上次评级	上次展望	所属行业	企业性质	地区
深圳洪涛集团股份有限公司	上海新世纪资信评估投资服务有限公司	2022/4/23	B	负面	BB	负面	资本货物	民营企业	广东省
Riverbed Holdings Inc	穆迪公司	2022/4/20	Caa1	负面					
德信中国控股有限公司	穆迪公司	2022/4/20	B3	负面	B2	负面	房地产 II	民营企业	浙江省
武汉当代明诚文化体育集团股份有限公司	中证鹏元资信评估股份有限公司	2022/4/20	BB+	负面	BBB	负面	媒体 II	地方国有企业	湖北省

数据来源:wind, 中国债券网, 中国货币网, 安融评级整理

(十一)上周终止评级的企业

上周(2022年4月18日-4月24日)有13家终止评级的企业。

表 7: 上周终止评级的企业

发债主体	公告日期	债券只数	债券余额(亿元)	主体评级	地区	企业性质	行业
华创阳安股份有限公司	2022-04-22	4	29.15	AA+	北京	上市公司	投资银行业与经纪业
诸暨市越都投资发展有限公司	2022-04-24	0	0	AA	浙江	地方国有企业	建筑与工程
桐乡市金凤凰服务业发展集团有限公司	2022-04-21	7	42	AA	浙江	地方国有企业	综合类行业
建德市资产经营投资有限公司	2022-04-21	1	5	AA	浙江	地方国有企业	综合类行业
湖州新型城市投资发展集团有限公司	2022-04-22	16	77.43	AA	浙江	地方国有企业	建筑与工程
湖北福星科技股份有限公司	2022-04-20	0	0	AA	湖北	上市公司	房地产开发
丹阳高新区投资发展有限公司	2022-04-21	1	10	AA	江苏	地方国有企业	建筑与工程
中国航天科工集团有限公司	2022-04-19	0	0	AAA	北京	中央国有企业	航天航空与国防
天津城市基础设施建设投资集团有限公司	2022-04-19	154	1,560.69	AAA	天津	地方国有企业	综合类行业
甘肃银行股份有限公司	2022-04-20	152	347.1	AAA	甘肃	上市公司	区域性银行
赤水市城市建设投资经营有限公司	2022-04-20	4	19.35	AA-	贵州	地方国有企业	建筑与工程
华侨城集团有限公司	2022-04-18	32	520	AAA	广东	中央国有企业	综合类行业

汕头市城市建设 开发有限公司	2022- 04-19	0	0	AA	广东	地方国有 企业	综合类行业
-------------------	----------------	---	---	----	----	------------	-------

数据来源:wind, 中国债券网, 中国货币网, 安融评级整理

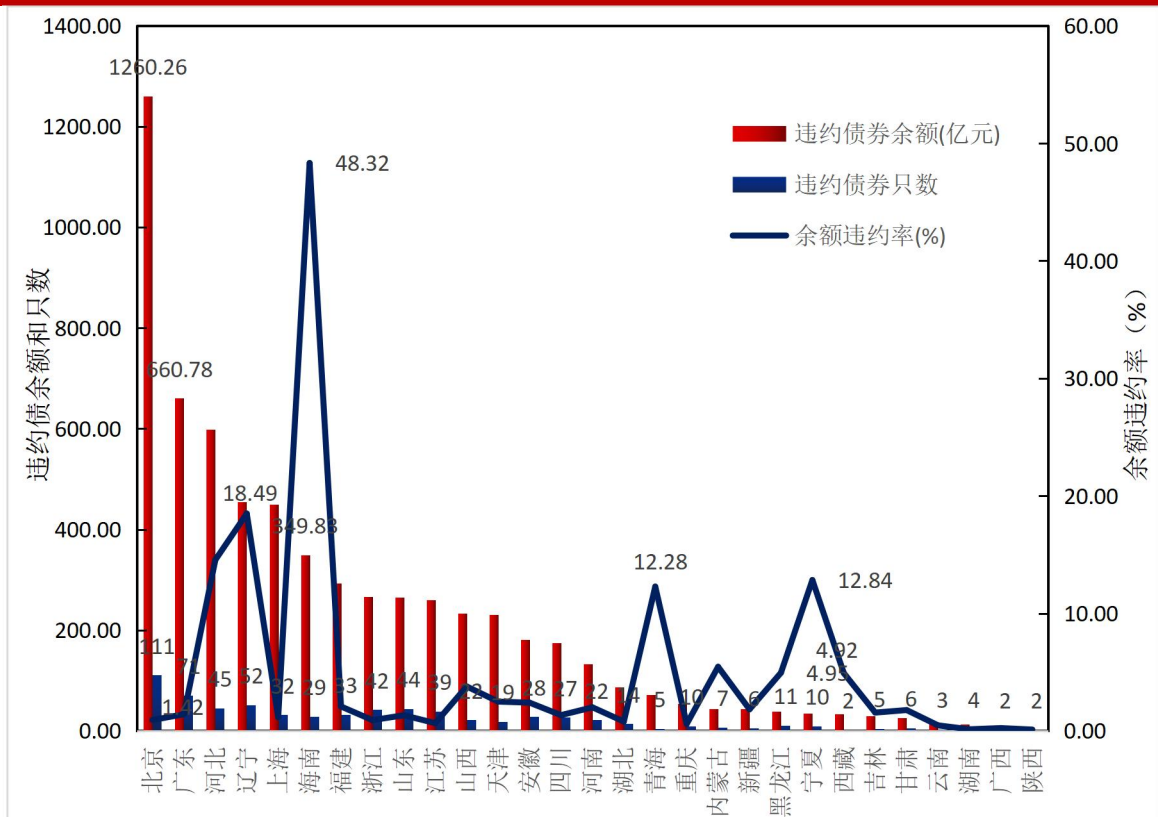
(十二)上周违约债券地域分布

截至 2022 年 4 月 24 日, 违约债券余额地域分布如下: 违约债券余额前五名是北京 1260.26 亿元、广东 660.78 亿元、河北 598.50 亿元、辽宁 454.39 亿元和上海 449.24 亿元。

违约债券只数前五名是北京 111 只、广东 71 只、辽宁 52 只、河北 45 只、山东 44 只和浙江 42 只。

余额违约率前五名是海南 48.32%、辽宁 18.49%、河北 14.55%、宁夏 12.84%和青海 12.28%。

图 1: 上周(截至 2022 年 4 月 24 日)违约债券余额地域分布

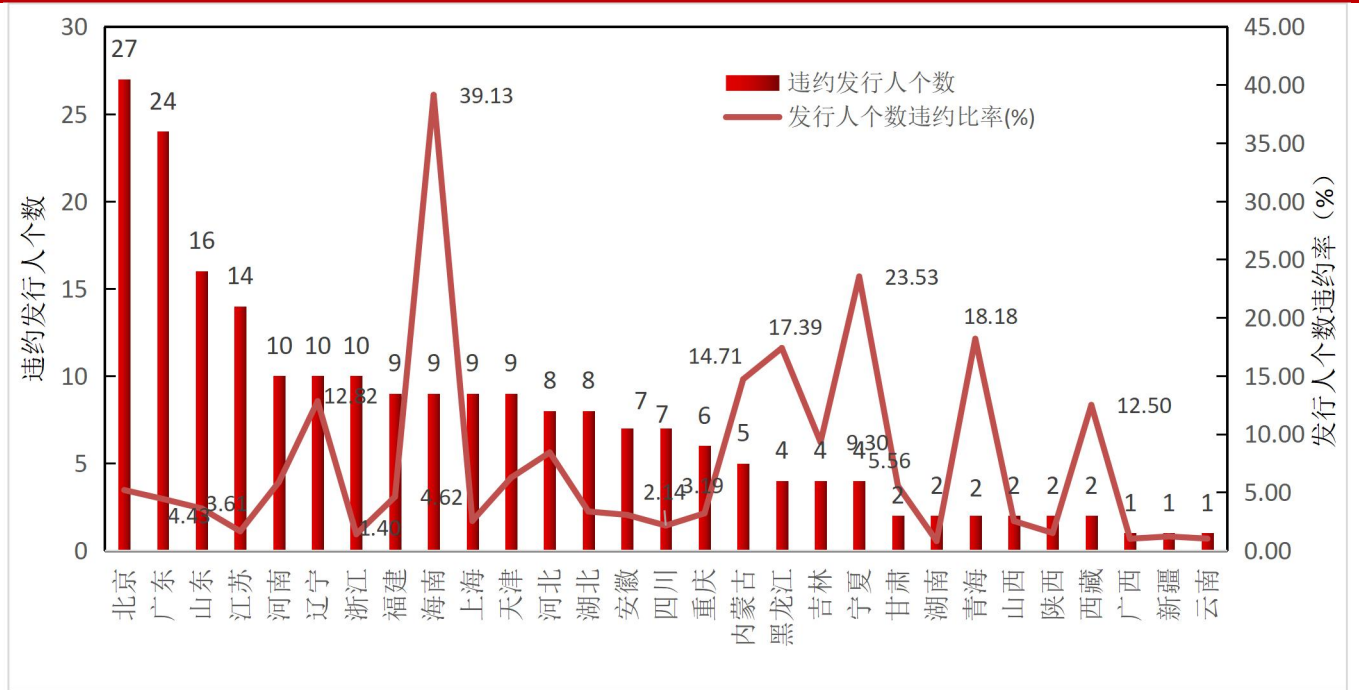


数据来源:wind, 中国债券网, 中国货币网, 安融评级整理

截至 2022 年 4 月 24 日,违约发行人地域分布如下:违约发行人个数前五名是北京 27 个、广东 24 个、山东 16 个、江苏 14 个、河南 10 个、辽宁 10 个和浙江 10 个。

发行人个数违约比率(%)前五名是海南 39.13%、宁夏 23.53%、青海 18.18%、黑龙江 17.39%和内蒙古 14.71%。

图 2:上周(截至 2022 年 4 月 24 日)违约发行人地域分布



数据来源:wind, 中国债券网, 中国货币网, 安融评级整理

(十三)上周违约债券行业分布

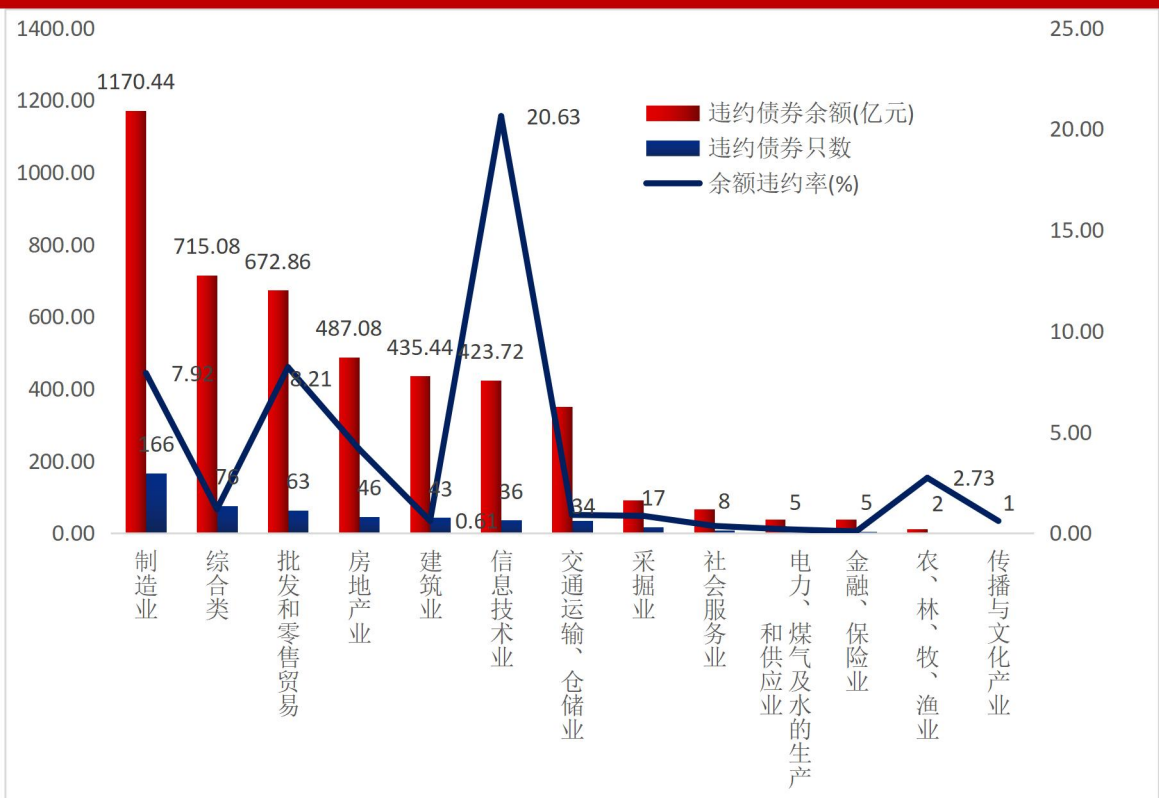
按照证监会行业分类,截至 2022 年 4 月 24 日,违约债券余额行业分布如下:违约债券余额前五名是制造业 1170.44 亿元、综合类 715.08 亿元、批发和零售贸易行业 672.86 亿元、房地产业 487.08 亿元和建筑业 435.44 亿元。

违约债券只数前五名是制造业 166 只、综合类 76 只、批发和零售贸易行业 63 只、房地产业 46 只和建筑业 43 只。

余额违约率前五名是信息技术业 20.63%;批发和零售贸易行业

8.21%；制造业 7.92%；房地产业 4.16%和农、林、牧、渔业 2.73%。

图 3:上周(截至 2022 年 4 月 24 日)违约债券余额行业分布

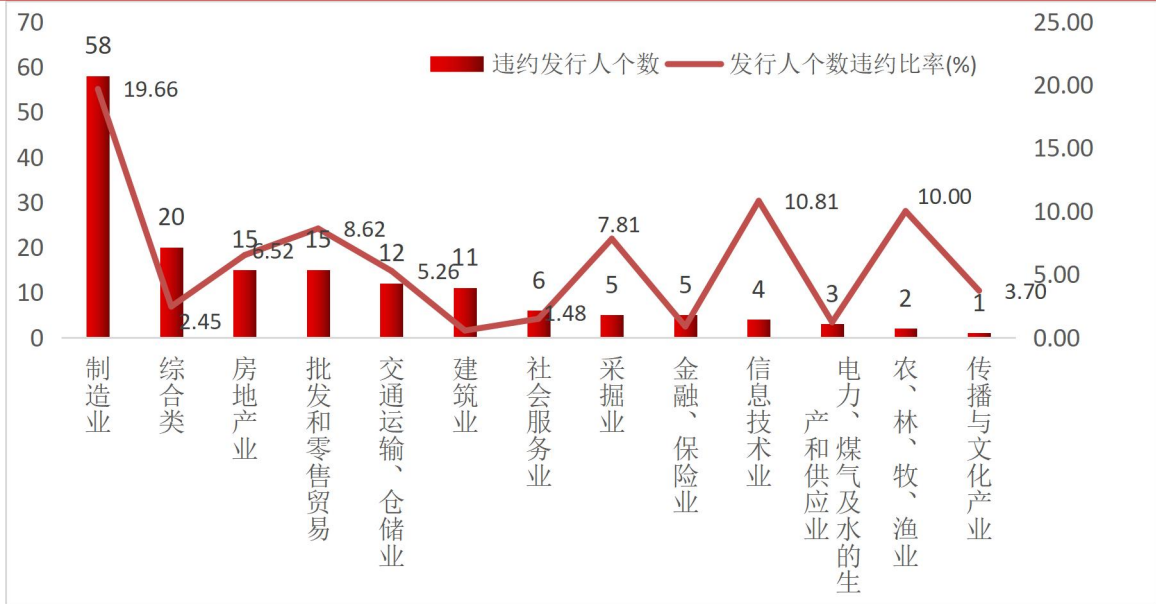


数据来源:wind, 中国债券网, 中国货币网, 安融评级整理

截至 2022 年 4 月 24 日,违约发行人行业分布如下:违约发行人个数前五名是制造业 58 个;综合类 20 个;房地产业 15 个;批发和零售贸易 15 个;交通运输、仓储业 12 个和建筑业 11 个。

发行人个数违约比率前五名是制造业 19.66%、信息技术业 10.81%;农、林、牧、渔业 10.00%;批发和零售贸易 8.62%和采掘业 7.81%。

图 4:上周(截至 2022 年 4 月 24 日)违约发行人行业分布



数据来源:wind, 中国债券网, 中国货币网, 安融评级整理

(十四)上周违约债价格信号

上周(2022 年 4 月 18 日—4 月 24 日)有 15 个违约债成交记录。

表 8:上周违约债价格信号

债券简称	发行人	交易日	成交量(手)	成交金额(万元)	违约日	最新主体评级	最新债项评级	评级展望
海印转债	广东海印集团股份有限公司	2022-04-22	70,902	7,694.54	2017-06-14	AA-	AA-	负面
海印转债	广东海印集团股份有限公司	2022-04-21	64,387	7,021.24	2017-06-14	AA-	AA-	负面
海印转债	广东海印集团股份有限公司	2022-04-20	61,697	6,763.77	2017-06-14	AA-	AA-	负面
海印转债	广东海印集团股份有限公司	2022-04-19	56,925	6,240.97	2017-06-14	AA-	AA-	负面
海印转债	广东海印集团股份有限公司	2022-04-18	55,789	6,124.81	2017-06-14	AA-	AA-	负面

20 融创 01	融创房地产集团有限公司	2022-04-20	16,079	865.03	2022-04-01	AAA	AA A	稳定
20 融创 01	融创房地产集团有限公司	2022-04-19	10,450	562.50	2022-04-01	AAA	AA A	稳定
20 融创 01	融创房地产集团有限公司	2022-04-18	4,648	248.13	2022-04-01	AAA	AA A	稳定
20 融创 01	融创房地产集团有限公司	2022-04-22	4,284	230.76	2022-04-01	AAA	AA A	稳定
20 融创 01	融创房地产集团有限公司	2022-04-21	3,450	185.67	2022-04-01	AAA	AA A	稳定
H6 泰禾 03	泰禾集团股份有限公司	2022-04-20	3,000	120.00	2021-05-25	C	C	
H6 泰禾 03	泰禾集团股份有限公司	2022-04-19	4,300	95.33	2021-05-25	C	C	
20 蓝光 MTN001	四川蓝光发展股份有限公司	2022-04-19	500	81.00	2021-07-28	C	C	
H6 泰禾 03	泰禾集团股份有限公司	2022-04-22	300	10.50	2021-05-25	C	C	
H6 泰禾 03	泰禾集团股份有限公司	2022-04-21	200	6.00	2021-05-25	C	C	

数据来源:wind, 中国债券网, 中国货币网, 安融评级整理

（十五）上周新增垃圾债券统计

上周(2022年4月18日-4月24日)有3只新增垃圾债。

表 9: 上周新增垃圾债情况

最新债券评级发布日期	名称	债券余额(亿元)	信用评级	评估机构	公司名称	公司性质	省份	流通市场	债券分类	所属行业	期限(年)	发行日期
2022/04/24	20 明诚 04	4.00	C	中证鹏元资信评估股份有限公司	武汉当代明诚文化体育集团股份有限公司	地方国有企业	湖北省	上海	公司债	可选消	5.00	2020/12/16

2022/04/24	20 明诚 03	1.50	C	中证鹏元资信评估股份有限公司	武汉当代明诚文化体育集团股份有限公司	地方国有企业	湖北省	上海	公司债	可选消费	3.00	2020/04/21
2022/04/23	洪涛转债	7.85	B	上海新世纪资信评估投资服务有限公司	深圳洪涛集团股份有限公司	民营企业	广东省	深圳	可转债	工业	6.00	2016/07/29

数据来源:wind, 中国债券网, 中国货币网, 安融评级整理

（十六）上周新增违约债券统计

上周(2022年4月18日-4月24日)有7只新增违约债。

表 10: 上周新增违约债情况

违约日期	债券简称	发行人	违约类型	最新状态	发行规模(亿元)	违约日债券余额(亿)	逾期本金(亿元)	逾期利息(万元)	到期日	企业性质	所属行业	债券类型
2022-04-23	18 新华联控 MTN 001	新华联控股有限公司	未按时兑付利息	实质违约	5	5	0	4000	2023-04-23	民营企业	综合类行业	一般中期票据
2022-04-22	19 福晟 02	福建福晟集团有限公司	未按时兑付本息	实质违约	10	10	10	7800	2022-04-22	民营企业	建筑与工程	一般公司债
2022-04-22	20 明诚 03	武汉当代明诚文化体育集团股份有限公司	未按时兑付回款和利息	实质违约	1.5	1.5	1.13	975	2023-04-22	地方国有企业	电影与娱乐	私募债
2022-04-19	18 中融新大 MTN 002	中融新大集团有限公司	未按时兑付本息	实质违约	10	10	10	8000	2022-04-19	民营企业	贸易公司与工业经销商	一般中期票据

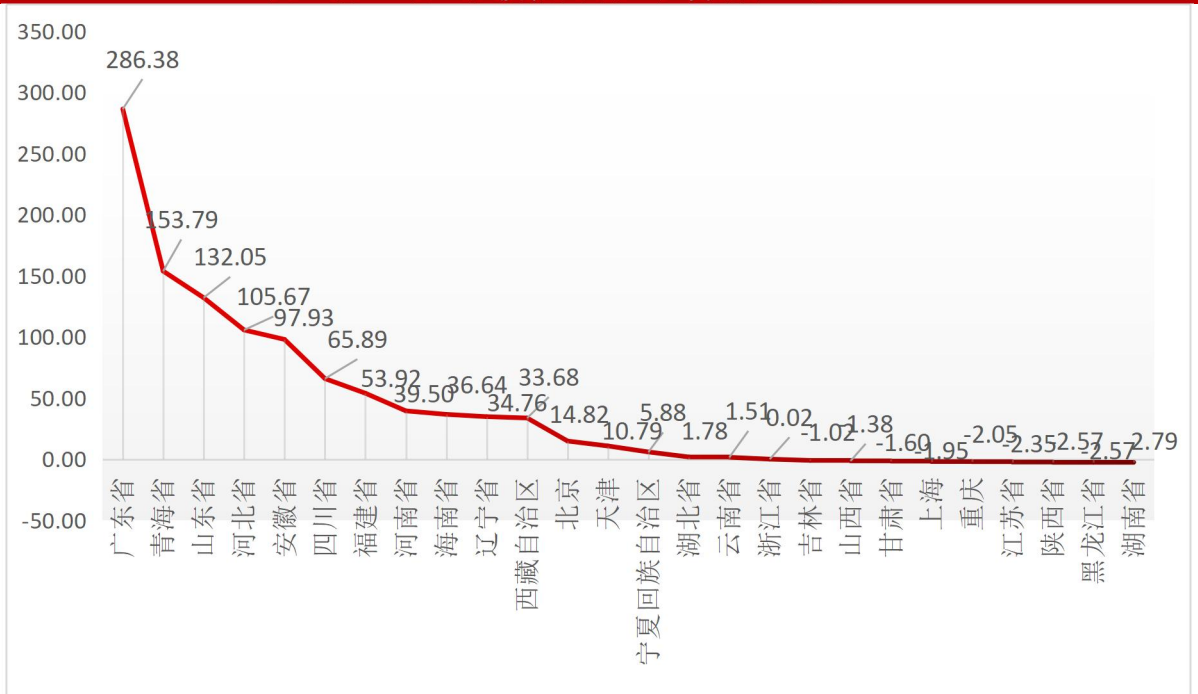
2022-04-19	21 阳光城 MTN 001	阳光城集团股份有限公司	未按时兑付本息	实质违约	5.8	5.8	5.8	4904.46	2025-01-29	民营企业	房地产开发	一般中期票据
2022-04-18	20 鸿达 01	鸿达兴业集团有限公司	展期	展期	5.3	5.3	0	3445	2023-04-17	民营企业	基础化工	私募债
2022-04-18	PR 龙债 02	深圳市龙光控股有限公司	展期	展期	15	15	14.796	0	2024-04-16	其他	房地产服务	私募债

数据来源:wind, 中国债券网, 中国货币网, 安融评级整理

(十七)上周垃圾债信用利差走势情况

分区域展示垃圾债信用利差走势,截至 2022 年 4 月 24 日,垃圾债信用利差最高的区域前三名为广东省 286.38%,青海省 153.79%和山东省 132.05%。

图 5:分区域垃圾债信用利差走势情况(单位:%)

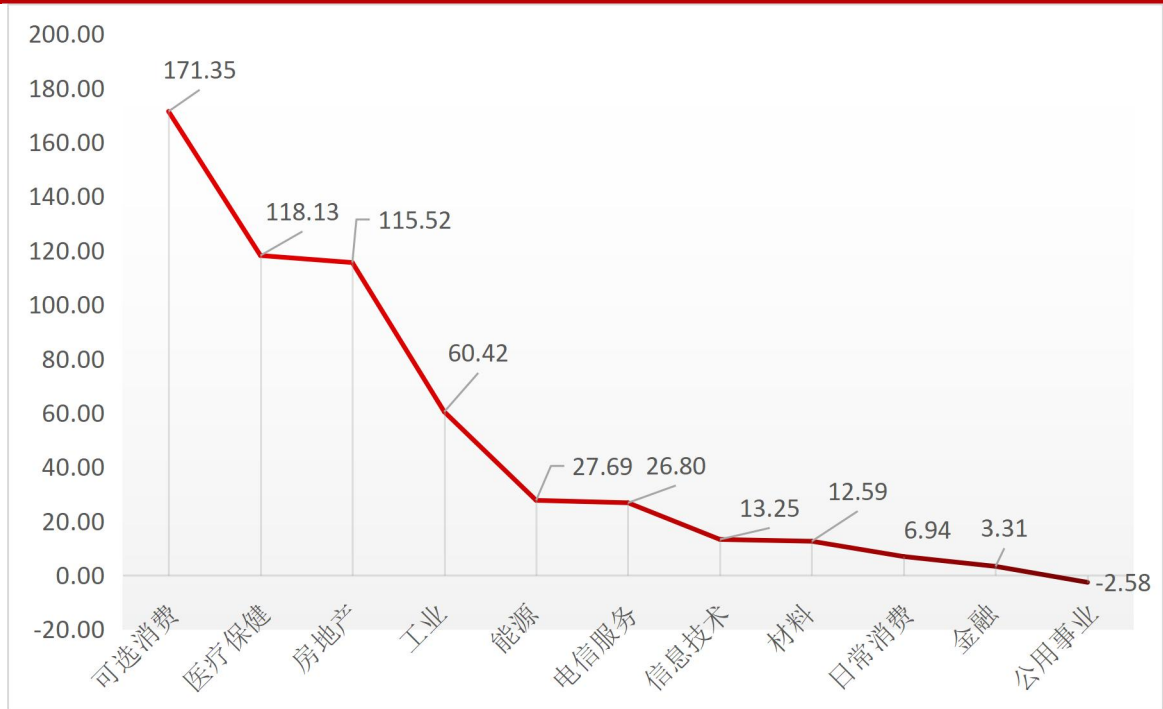


数据来源:Wind, 中国债券网, 中国货币网, 安融评级整理

注:利差=各债券上周收盘到期收益率(2022 年 4 月 22 日)-相同期限国开债收益率(2022 年 4 月 22 日),后取各省利差平均值

分行业展示垃圾债信用利差走势,截至 2022 年 4 月 24 日,垃圾债信用利差最高的行业前三名为可选消费 171.35%,医疗保健 118.13%和房地产 115.52%。

图 6:分行业垃圾债信用利差走势情况(单位:%)



数据来源:Wind, 中国债券网, 中国货币网, 安融评级整理

注:利差=各债券上周收盘到期收益率(2022 年 4 月 22 日)-相同期限国开债收益率(2022 年 4 月 22 日),后取各行业利差平均值

二、中国垃圾债市场信息

(一)中国垃圾债市场存量概况

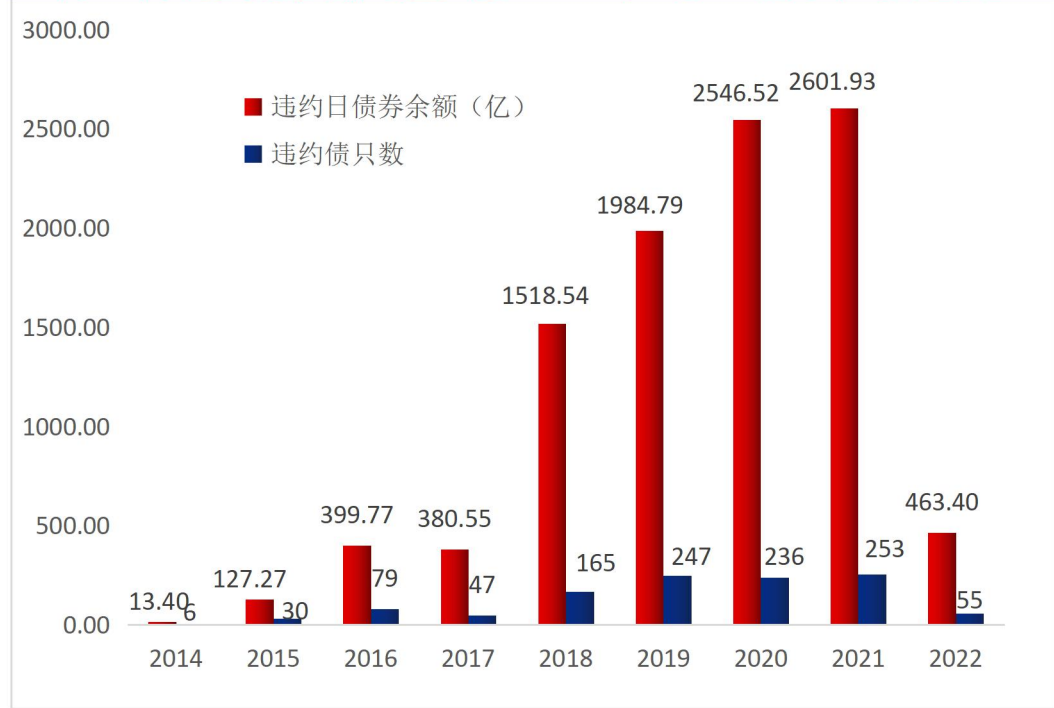
1、中国垃圾债存量

目前中国债券市场债项评级 **BBB+** 及以下的尚有余额的债券最早能追溯到 2015 年,截至 2022 年 4 月 24 日,中国垃圾债存量共计 559 只,涉及发行人 159 个,累计债券余额 5,710.33 亿元。截至 2022 年 4 月 24 日,中国垃圾债及其中违约债统计明细表见附录 2。

2、中国违约债存量

中国自 2014 年出现第一笔违约债开始,截至 2022 年 4 月 24 日,中国违约债数量存量共计 1118 只,涉及发行人 252 个,累计违约债余额 10,036.17 亿元,其中 2014 年违约债券余额 13.40 亿元;2015 年违约债券余额 127.27 亿元;2016 年违约债券余额 399.77 亿元;2017 年违约债券余额 380.55 亿元;2018 年违约债券余额 1,518.54 亿元;2019 年违约债券余额 1,984.79 亿元;2020 年违约债券余额 2,546.52 亿元;2021 年违约债券余额 2,601.93 亿元;2022 年(截至 4 月 24 日)违约债券余额 463.40 亿元。

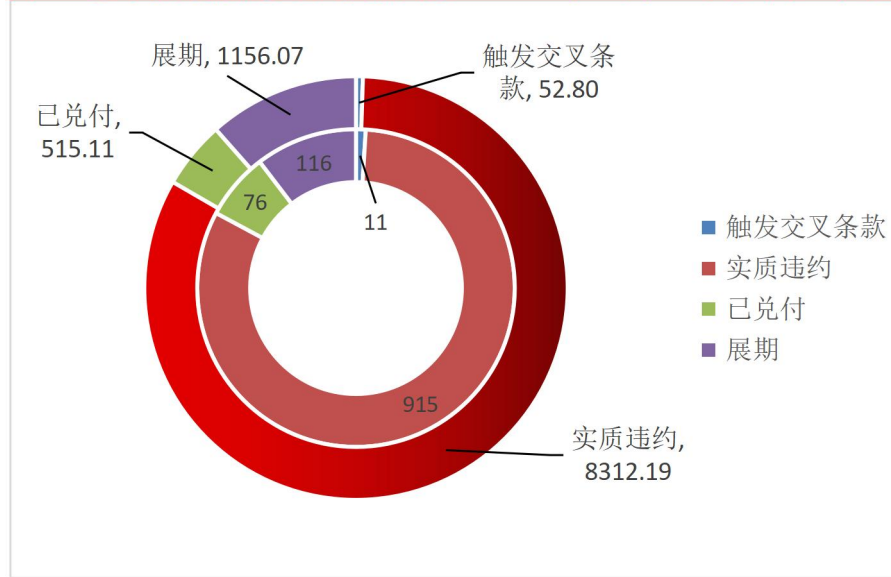
图 7:中国违约债余额和数量(截至 2022 年 4 月 24 日,单位:亿元、只)



数据来源:wind, 中国债券网, 中国货币网, 安融评级整理

全部违约债的最新状态,其中实质违约的有 915 只,违约日债券余额 8,312.19 亿元;触发交叉条款的有 11 只,违约日债券余额 52.80 亿元;已兑付的有 76 只,违约日债券余额 515.11 亿元;展期的有 116 只,违约日债券余额 1156.07 亿元。

图 8: 违约债最新状态和余额(截至 2022 年 4 月 24 日,单位:亿元)



数据来源:wind, 中国债券网, 中国货币网, 安融评级整理

其中垃圾债中的违约债数量共计 461 只, 涉及发行人 139 个, 累计违约债余额 4,437.96 亿元。截至 2022 年 4 月 24 日, 中国垃圾债中违约债数量占比为 82.47%, 中国垃圾债中违约债余额占比为 77.72%。

表 11: 垃圾债中的违约债占比(截至 2022 年 4 月 24 日)

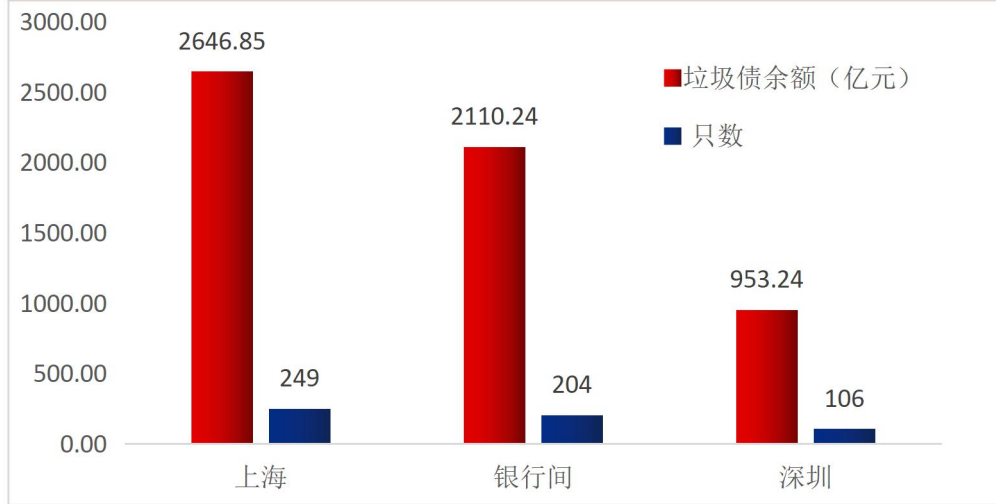
项目	垃圾债	垃圾债中的违约债
债券只数	559 只	461 只
发行人个数	159 个	139 个
债券余额	5,710.33 亿元	4,437.96 亿元
违约债余额占比	77.72%	
涉及行业(10 个)	材料、房地产、工业、公用事业、金融、可选消费、能源、日常消费、信息技术和医疗保健	
涉及省份(27 个)	安徽省、北京、福建省、甘肃省、广东省、海南省、河北省、河南省、黑龙江省、湖北省、湖南省、吉林省、江苏省、辽宁省、内蒙古自治区、宁夏回族自治区、青海省、山东省、山西省、陕西省、上海、四川省、天津、西藏自治区、云南省、浙江省和重庆	

数据来源:wind, 中国债券网, 中国货币网, 安融评级整理

(二) 中国垃圾债流通场所分布

按流通场所来看, 截至 2022 年 4 月 24 日, 上海证券交易所垃圾债存量 249 只, 债券余额 2,646.85 亿元; 中国银行间市场垃圾债存量 204 只, 债券余额 2110.24 亿元; 深圳证券交易所垃圾债存量 106 只, 债券余额 953.24 亿元。

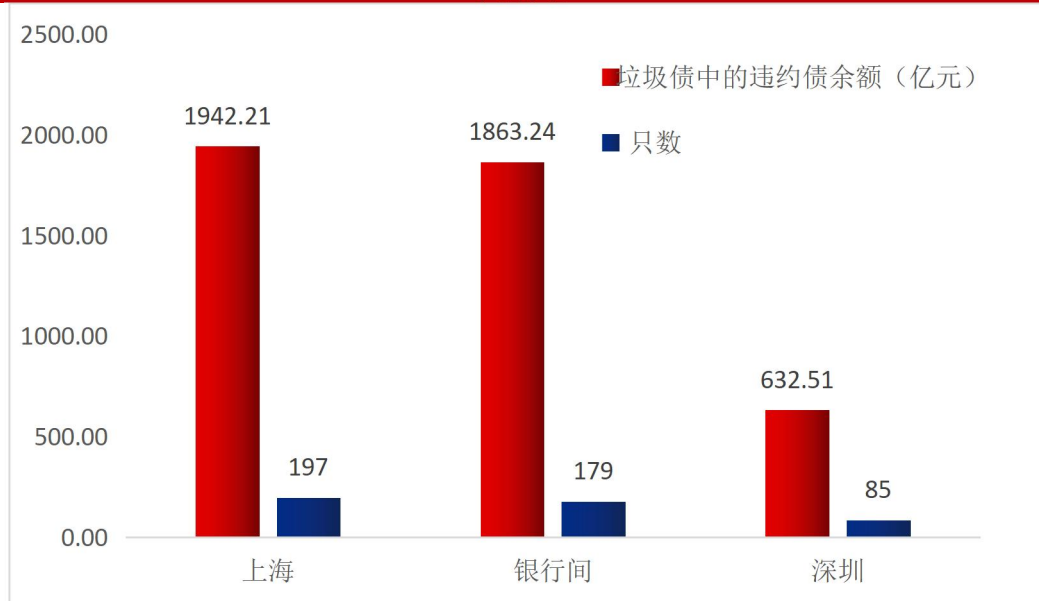
图 9: 中国垃圾债不同市场存量统计(截至 2022 年 4 月 24 日,单位:亿元、只)



数据来源:wind, 中国债券网, 中国货币网, 安融评级整理

其中垃圾债中的违约债,截至 2022 年 4 月 24 日,上海证券交易所垃圾债中的违约债存量 197 只,债券余额 1942.21 亿元;全国银行间同业拆借中心违约债存量 179 只,债券余额 1863.24 亿元;深圳证券交易所违约债存量 85 只,债券余额 632.51 亿元。

图 10: 垃圾债中的违约债不同市场存量统计(截至 2022 年 4 月 24 日,单位:亿元、只)

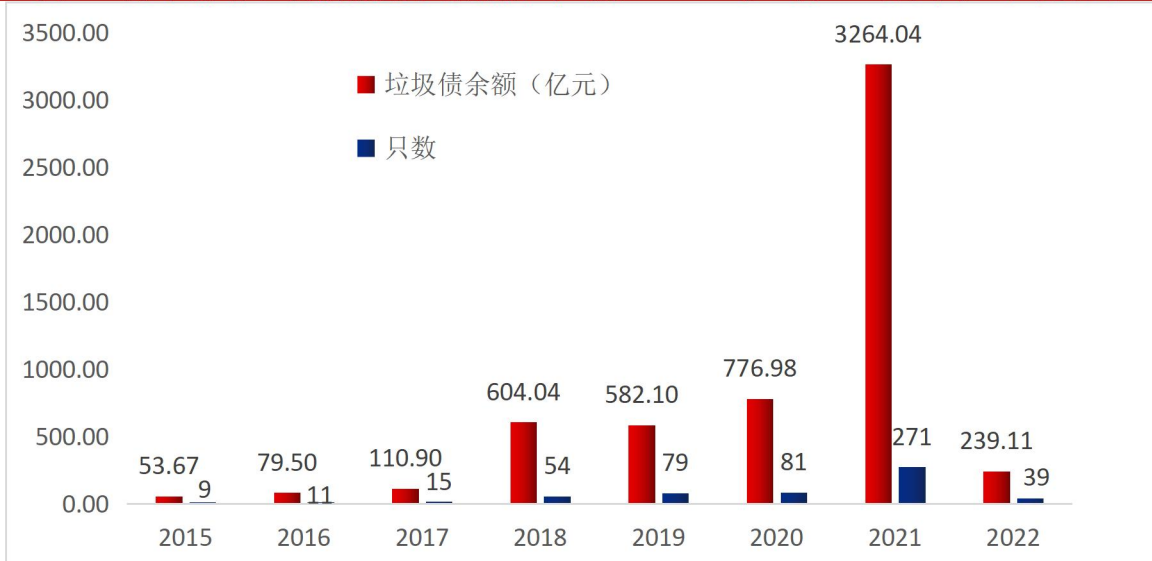


数据来源:wind, 中国债券网, 中国货币网, 安融评级整理

（三）中国垃圾债历年变化

从历年分布来看,2015—2022 年(截至 4 月 24 日)新增垃圾债数量分别为 2015 年(9 只、53.67 亿元);2016 年(11 只、79.50 亿元);2017 年(15 只、110.90 亿元);2018 年(54 只、604.04 亿元);2019 年(79 只、582.10 亿元);2020 年(81 只、776.98 亿元);2021 年(271 只、3264.04 亿元)和 2022 年(39 只、239.11 亿元)。2021 年新增垃圾债余额是 2020 年全年的 4 倍多,债券评级新政后,债券评级有更多的低评级产生。

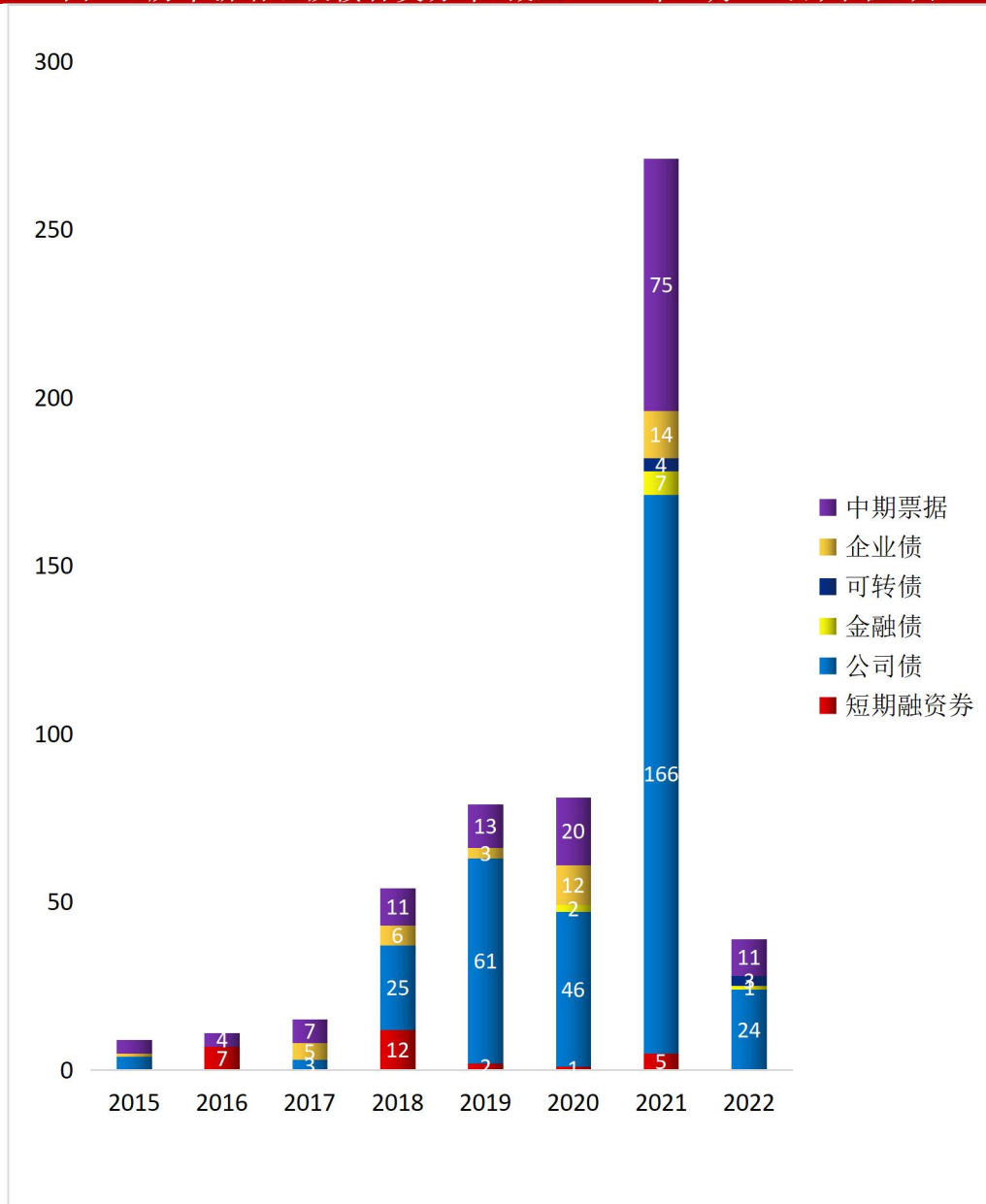
图 11: 历年新增垃圾债数量和余额分布(截至 2022 年 4 月 24 日,单位:亿元、只)



数据来源:wind, 中国债券网, 中国货币网, 安融评级整理

从债券种类来看,2015—2022 年(截至 4 月 24 日)垃圾债债券种类合计有公司债(329 只)、中期票据(145 只)、企业债(41 只)、短期融资票据(27 只)、金融债(10 只)和可转债(7 只)。

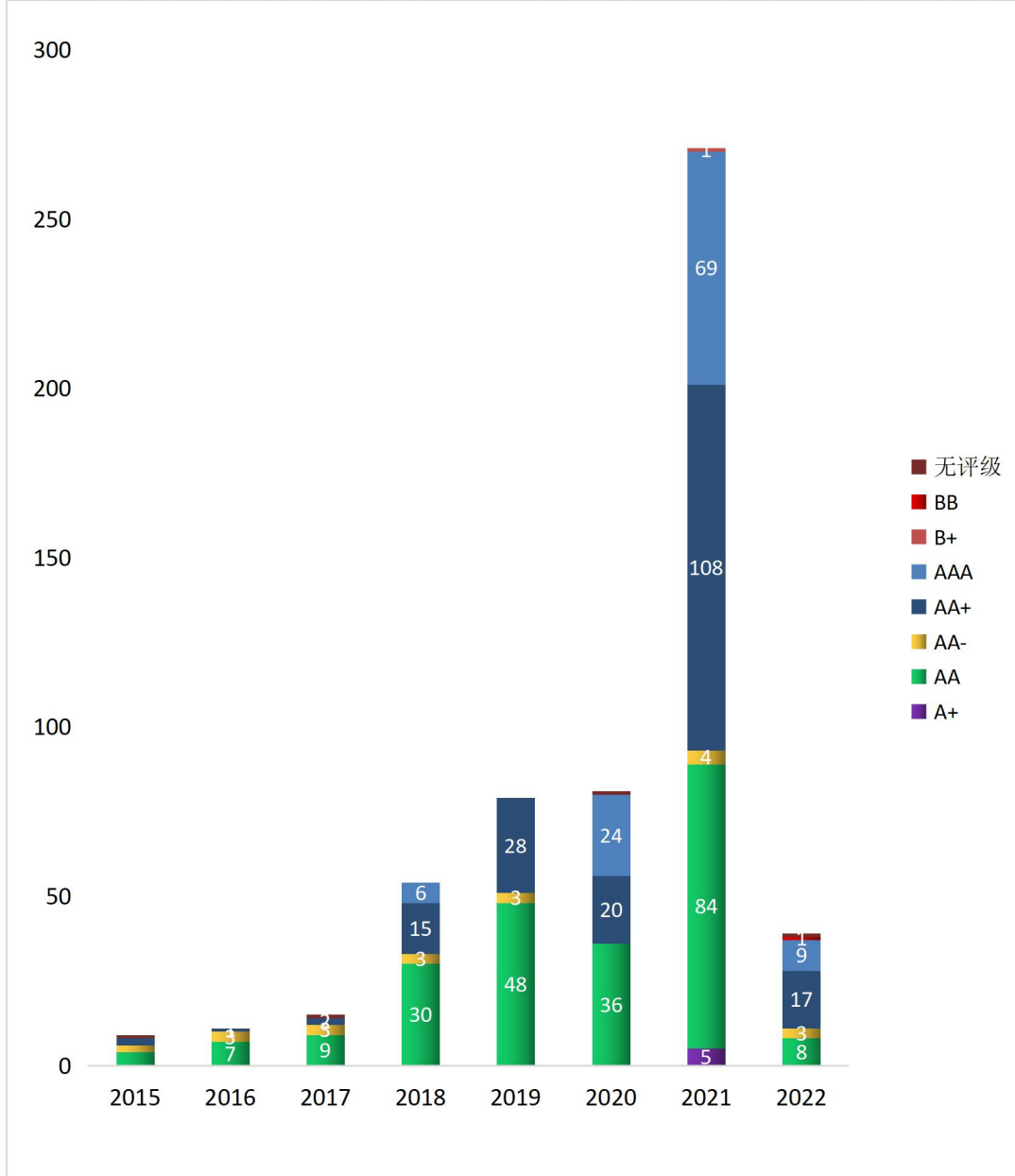
图 12: 历年新增垃圾债种类分布(截至 2022 年 4 月 24 日,单位:只)



数据来源:wind, 中国债券网, 中国货币网, 安融评级整理

从主体发行级别来看,2015—2022 年(截至 4 月 24 日)垃圾债主体发行级别合计有 AA(226 只)、AA+(193 只)、AAA(108 只)、AA-(21 只)、A+(5 只)、无评级(4 只)、BB(1 只)和 B+(1 只)。

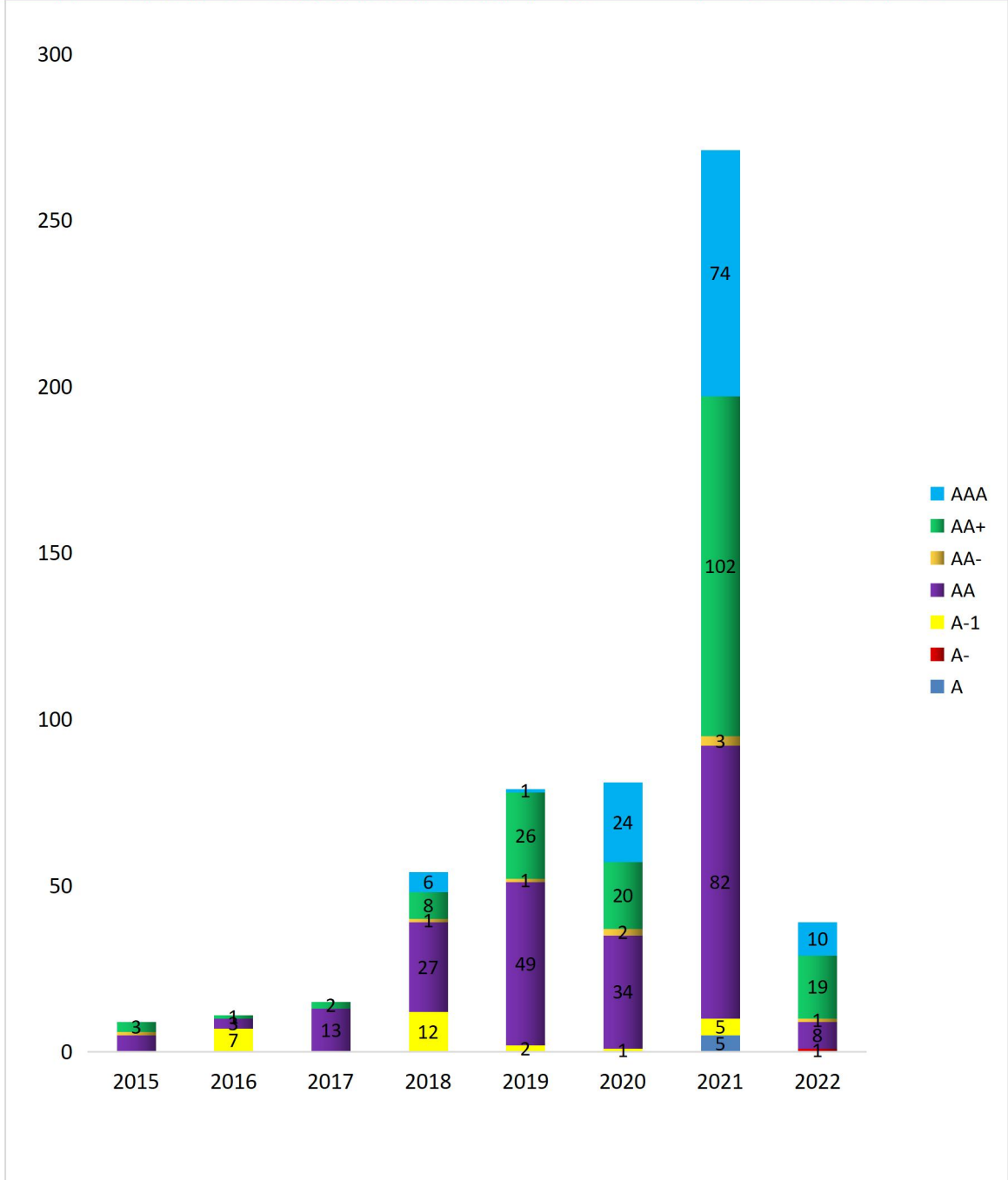
图 13: 历年新增垃圾债主体发行级别分布(截至 2022 年 4 月 24 日,单位:只)



数据来源:wind, 中国债券网, 中国货币网, 安融评级整理

从垃圾债债项发行级别来看,2015—2022 年(截至 4 月 24 日)垃圾债债项发行级别合计有 AA(221 只)、AA+(181 只)、AAA(115 只)、A-1(27 只)、AA-(9 只)、A(5 只)和 A-(1 只)。

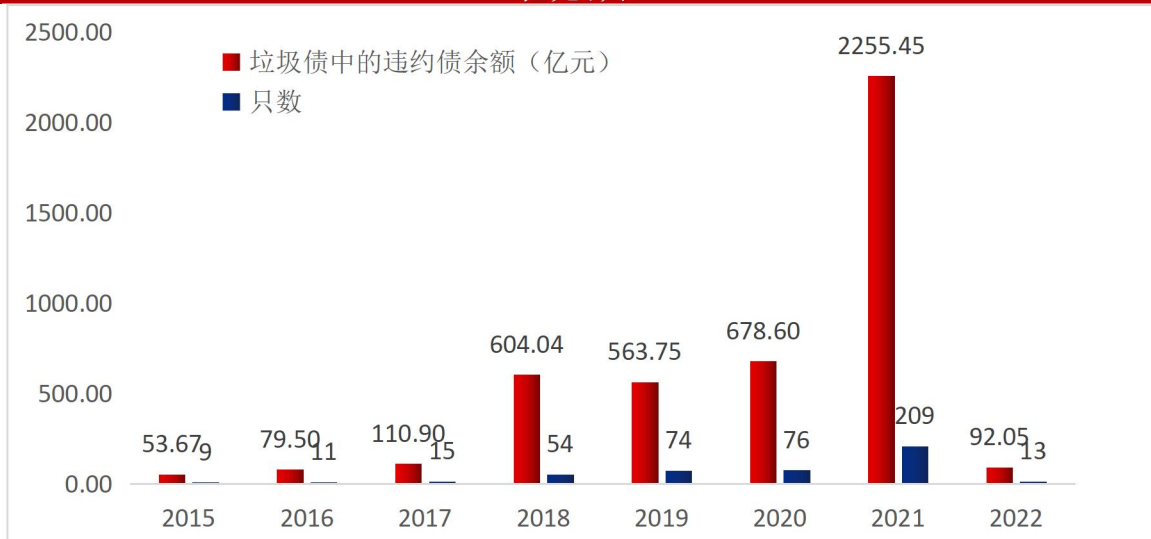
图 14: 历年新增垃圾债债项发行级别分布(截至 2022 年 4 月 24 日,单位:只)



数据来源:wind, 中国债券网, 中国货币网, 安融评级整理

从历年分布来看,2015—2022 年(截至 4 月 24 日)新增垃圾债中的违约债数量分别为 2015 年(9 只、53.67 亿元);2016 年(11 只、79.50 亿元);2017 年(15 只、110.90 亿元);2018 年(54 只、604.04 亿元);2019 年(74 只、563.75 亿元);2020 年(76 只、678.60 亿元);2021 年(209 只、2255.48 亿元)和 2022 年(截至 4 月 24 日)(13 只、92.05 亿元)。2021 年新增垃圾债中的违约债余额是 2020 年全年余额的 3 倍多。

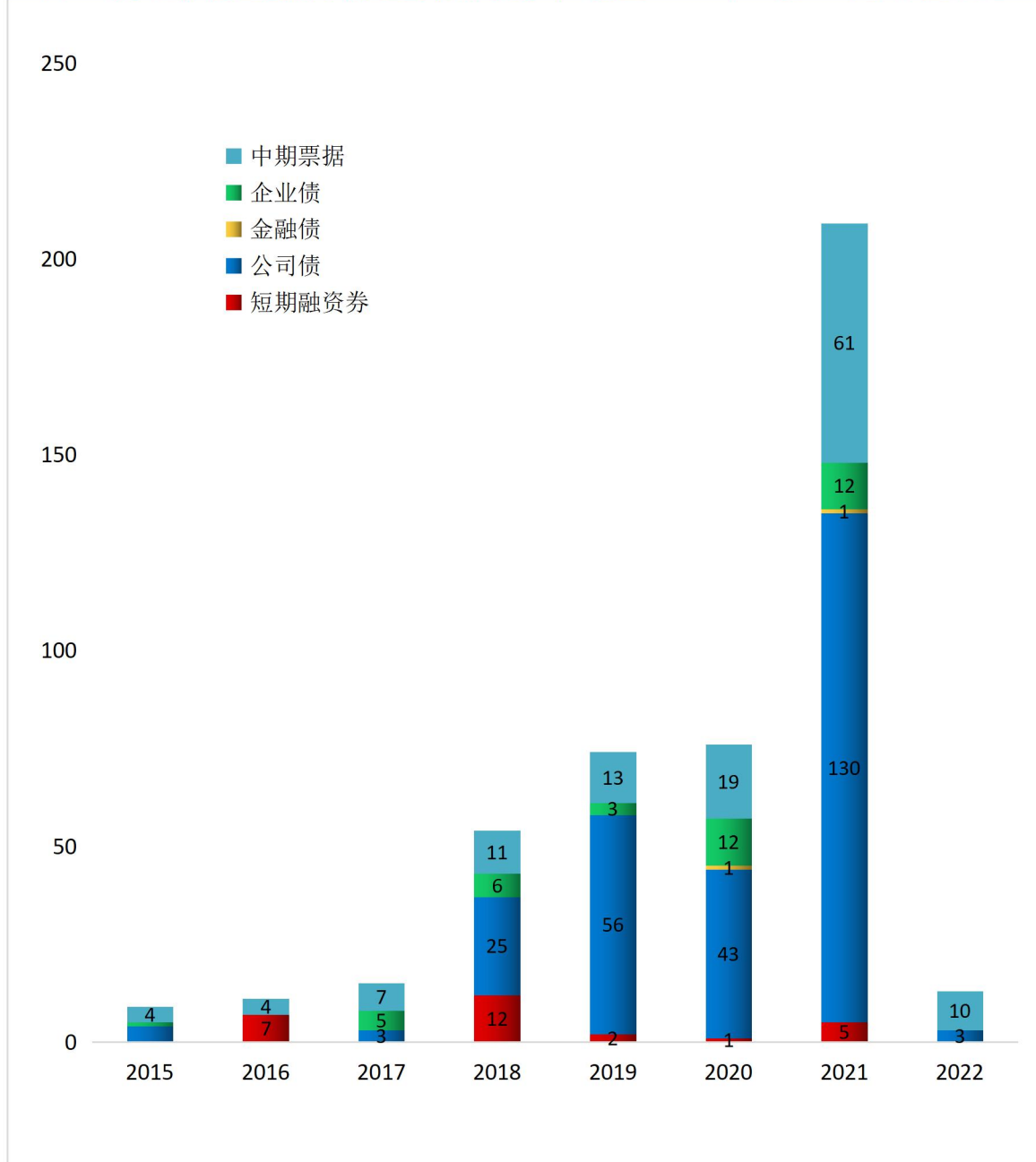
图 15: 历年新增垃圾债中的违约债数量和余额分布(截至 2022 年 4 月 24 日,单位: 亿元、只)



数据来源:wind, 中国债券网, 中国货币网, 安融评级整理

从债券种类来看,2015—2022 年(截至 4 月 24 日),中国新增垃圾债中的违约债债券种类合计有公司债(264 只)、中期票据(129 只)、企业债(39 只)、短期融资票据(27 只)和金融债(2 只)。

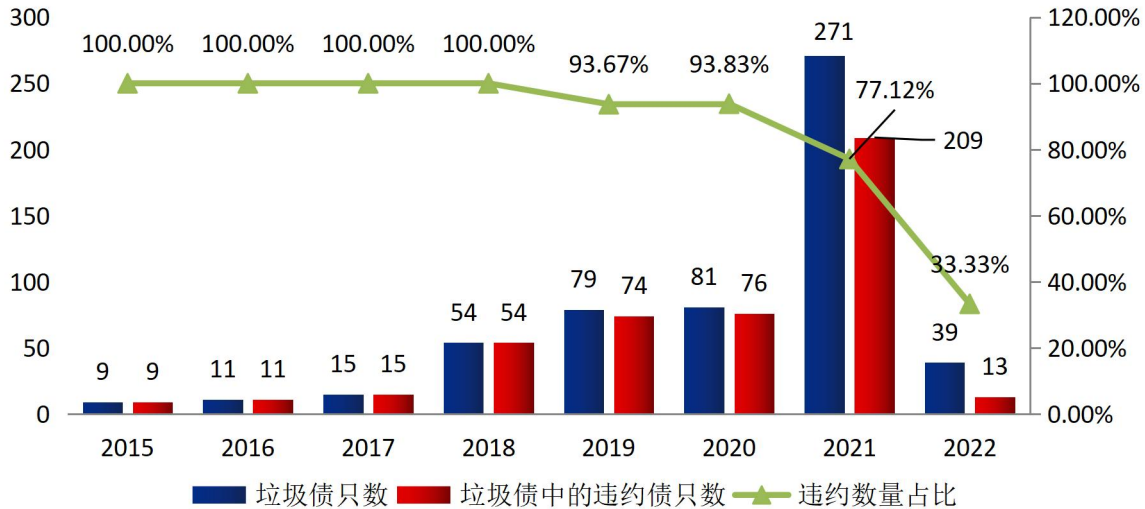
图 16: 历年新增垃圾债中的违约债种类分布(截至 2022 年 4 月 24 日,单位:只)



数据来源:wind, 中国债券网, 中国货币网, 安融评级整理

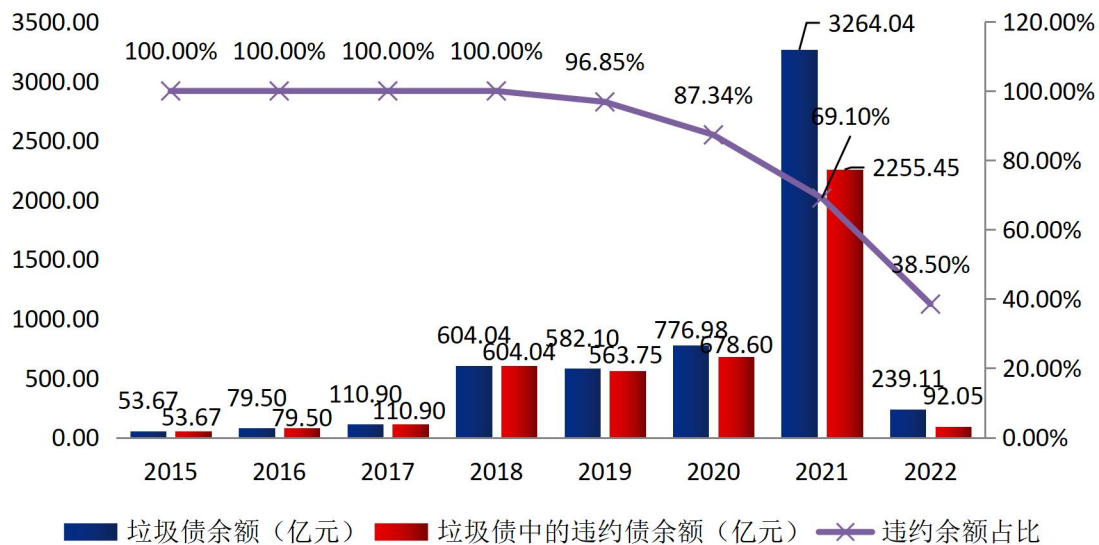
从违约比率来看,2015—2022 年(截至 4 月 24 日)中国新增垃圾债中违约数量占比分别为 100.00%、100.00%、100.00%、100.00%、93.67%、93.83%、77.12%和 33.33%;2018—2021 年中国新增垃圾债中违约债余额占比分别为 100.00%、100.00%、100.00%、100.00%、96.85%、87.34%、69.10%和 38.50%。

图 17: 历年新增垃圾债违约数量及其占比(截至 2022 年 4 月 24 日,单位:只、%)



数据来源:wind, 中国债券网, 中国货币网, 安融评级整理

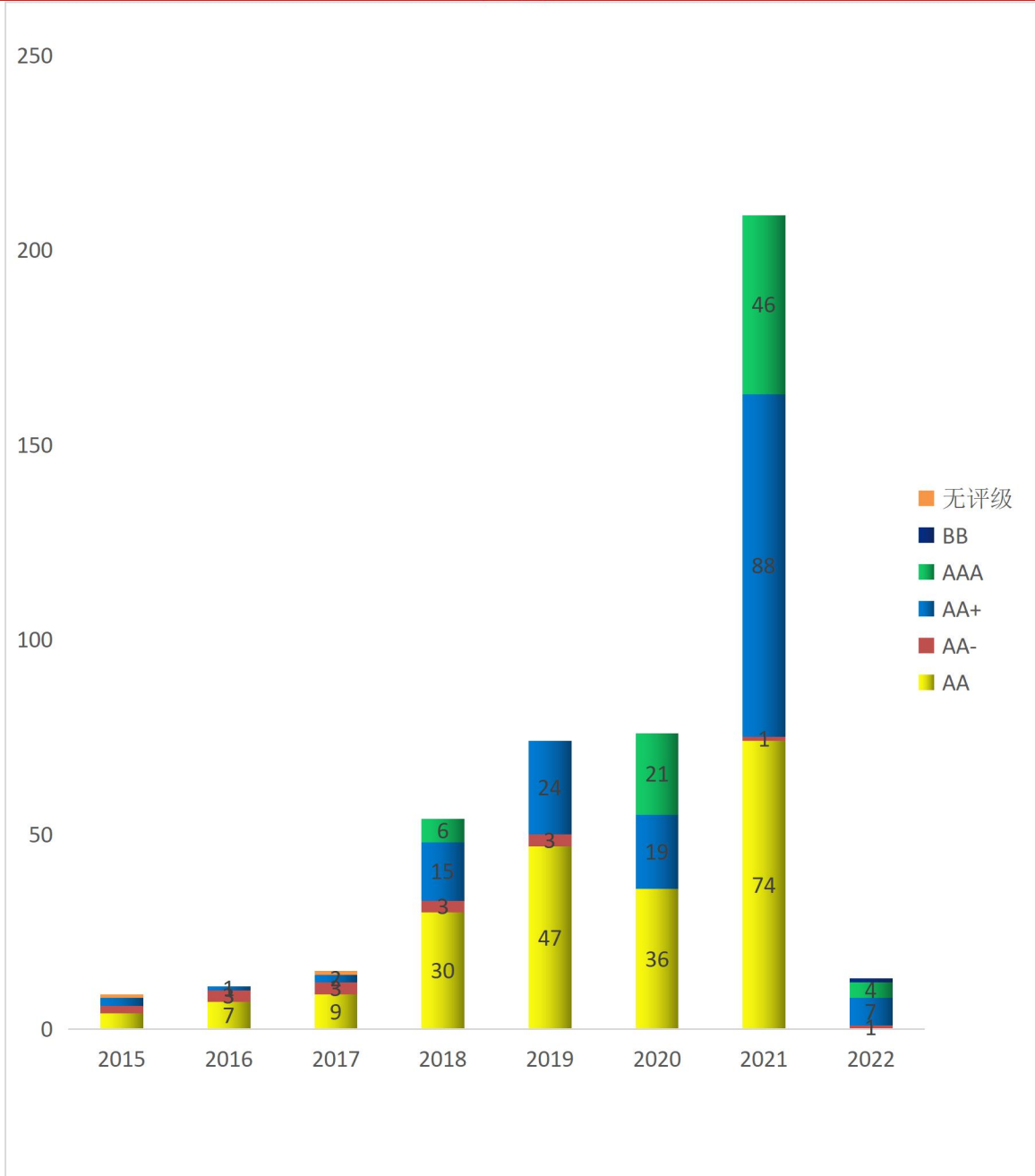
图 18: 历年新增垃圾债违约余额及其占比(截至 2022 年 4 月 24 日,单位:亿元、%)



数据来源:wind, 中国债券网, 中国货币网, 安融评级整理

从违约债主体发行级别来看，2015—2022 年（截至 4 月 24 日）垃圾债的违约债主体发行级别合计有 AA（207 只）、AA+（158 只）、AAA（77 只）、AA-（16 只）、无评级（2 只）和 BB（1 只）。

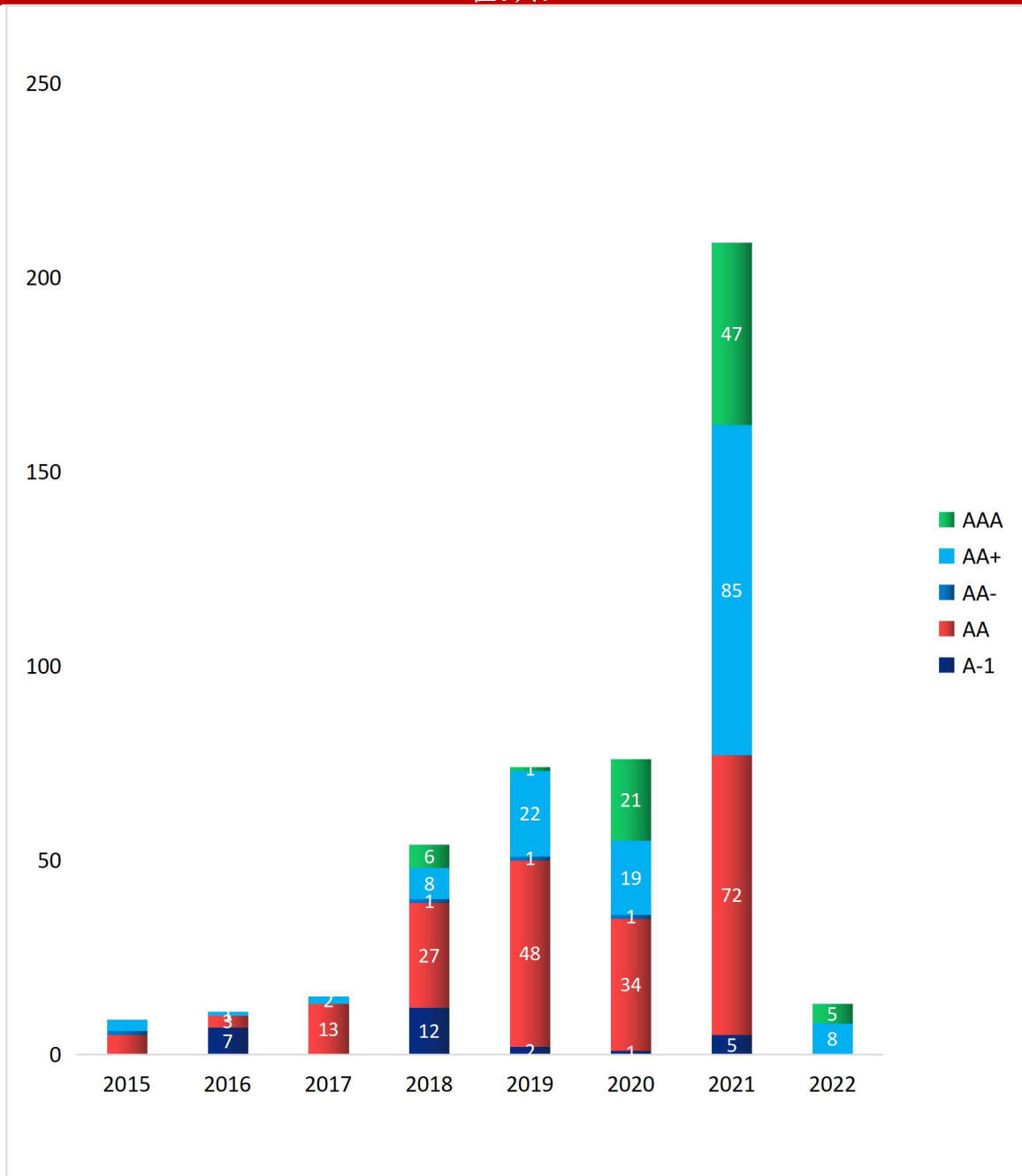
图 19：历年新增垃圾债中的违约债主体发行级别分布（截至 2022 年 4 月 24 日，单位：只）



数据来源:wind, 中国债券网, 中国货币网, 安融评级整理

从违约债债项发行级别来看,2015—2022 年(截至 4 月 24 日)垃圾债中的违约债债项发行级别合计有 AA(202 只)、AA+(148 只)、AAA(80 只)、A-1(27 只)和 AA-(4 只)。

图 20: 历年新增垃圾债中的违约债债项发行级别分布(截至 2022 年 4 月 24 日,单位:只)

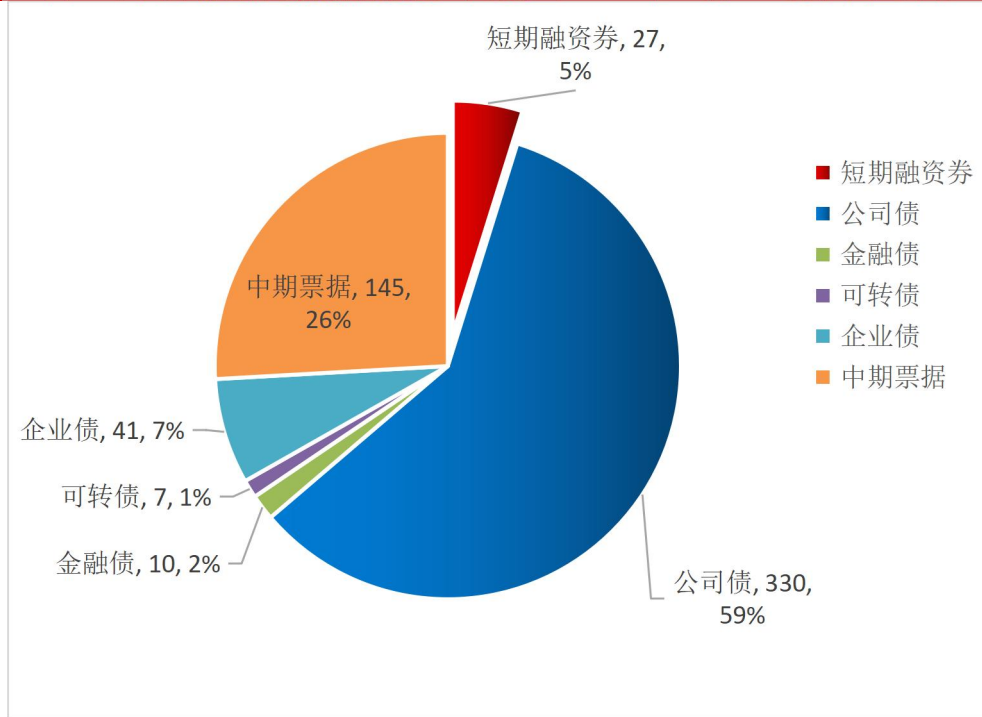


数据来源:wind, 中国债券网, 中国货币网, 安融评级整理

（四）中国垃圾债种类分布

截至 2022 年 4 月 24 日，中国垃圾债存量共计 559 只，主要集中于公司债（330 只）、中期票据（145 只）、企业债（41 只）、短期融资券（27 只）、金融债（10 只）和可转债（7 只）。

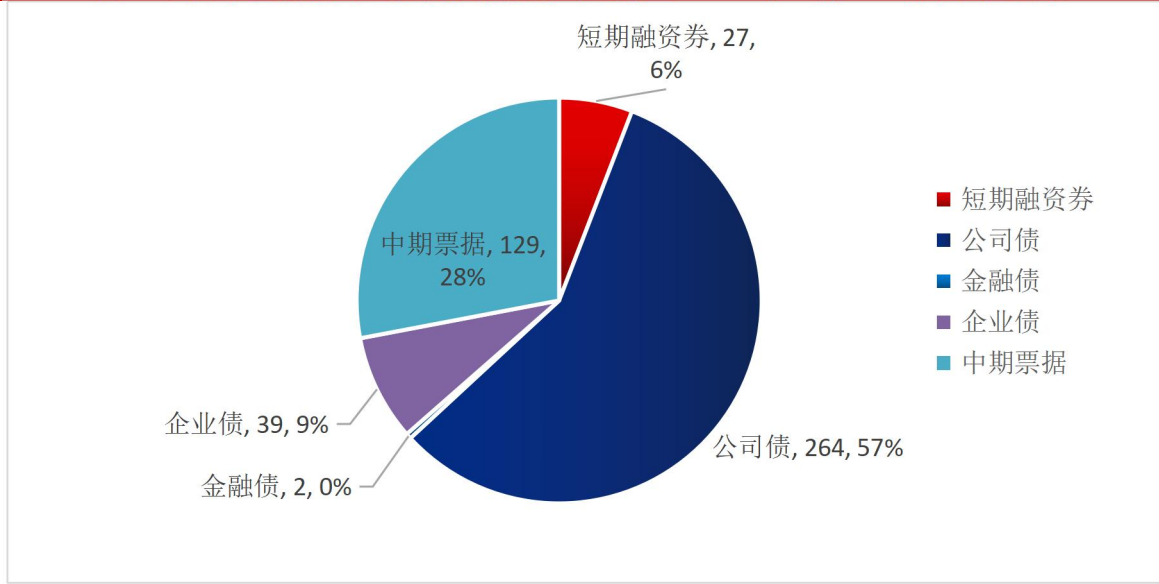
图 21：中国存量垃圾债种类分布（截至 2022 年 4 月 24 日，单位：只）



数据来源:wind, 中国债券网, 中国货币网, 安融评级整理

截至 2022 年 4 月 24 日，中国垃圾债中的违约债共计 461 只，主要集中于公司债（264 只）、中期票据（129 只）、企业债（39 只）、短期融资券（27 只）和金融债（2 只）。

图 22: 中国垃圾债中违约债种类分布(截至 2022 年 4 月 24 日,单位:只)

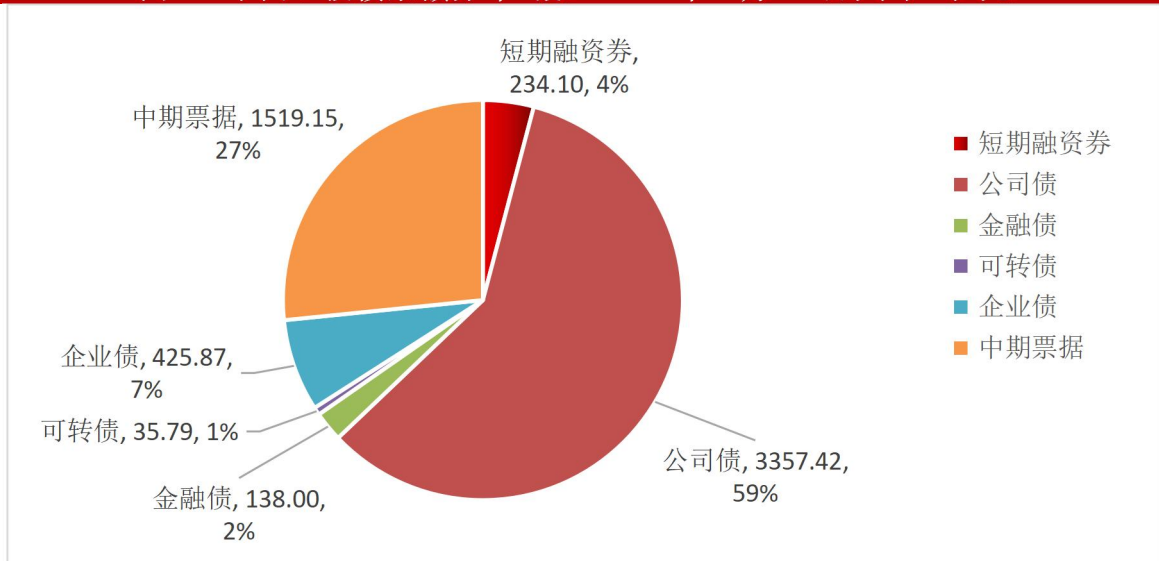


数据来源:wind, 中国债券网, 中国货币网, 安融评级整理

(五)中国垃圾债余额分布

截至 2022 年 4 月 24 日,中国存量垃圾债余额共计 5,710.33 亿元,其中公司债 3,357.42 亿元、中期票据 1519.15 亿元、企业债 425.87 亿元、短期融资券 234.10 亿元、金融债 138.00 亿元和可转债 35.79 亿元。

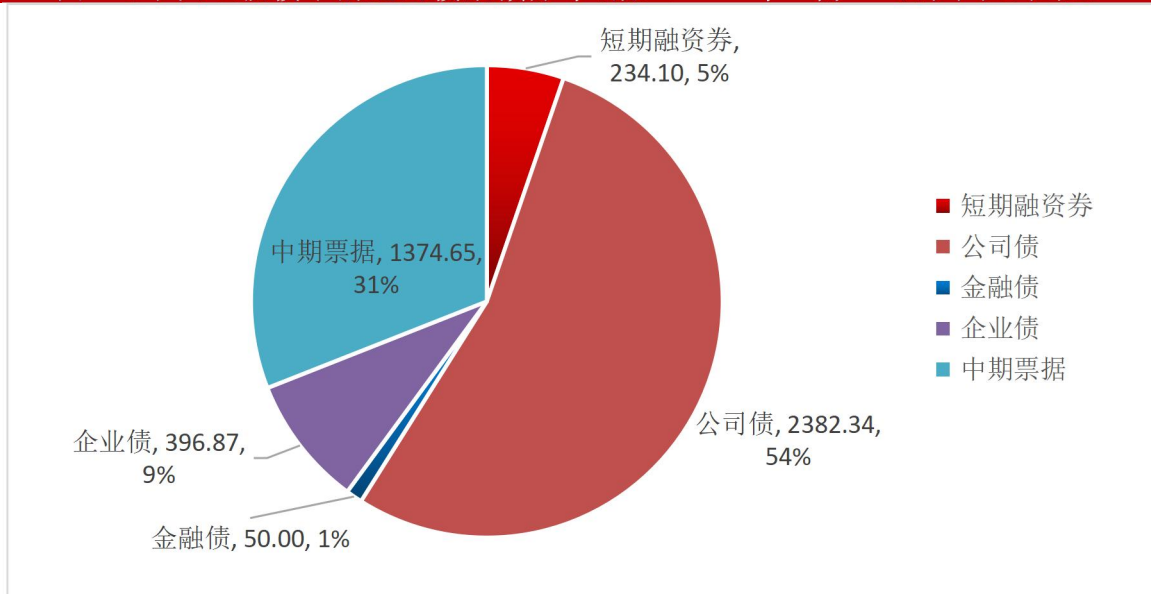
图 23: 中国垃圾债余额分布(截至 2022 年 4 月 24 日,单位:亿元)



数据来源:wind, 中国债券网, 中国货币网, 安融评级整理

截至 2022 年 4 月 24 日,中国垃圾债中的违约债余额共计 4,437.96 亿元,其中,公司债 2382.34 亿元、中期票据 1374.65 亿元、企业债 396.87 亿元、短期融资券 234.10 亿元和金融债 50.00 亿元。

图 24: 中国垃圾债中的违约债余额分布(截至 2022 年 4 月 24 日,单位:亿元)



数据来源:wind, 中国债券网, 中国货币网, 安融评级整理

(六)中国垃圾债发行人分布

截至 2022 年 4 月 24 日,中国存量垃圾债发行人前五名分布于恒大地产集团(535.00 亿元,9 只);华夏幸福基业(311.30 亿元,16 只);华晨汽车集团(219.00 亿元,18 只);上海华信国际集团(215.00 亿元,9 只)和永泰能源股份(201.90 亿元,16 只)。

表 12:截至 2022 年 4 月 24 日,中国存量垃圾债发行人分布情况

排名	公司名称	垃圾债余额 (亿元)	垃圾债数量 (只)
1	恒大地产集团有限公司	535.00	9
2	华夏幸福基业股份有限公司	311.30	16
3	华晨汽车集团控股有限公司	219.00	18
4	上海华信国际集团有限公司	215.00	9

5	永泰能源股份有限公司	201.90	16
6	北大方正集团有限公司	171.50	11
7	康美药业股份有限公司	169.00	11
8	东旭集团有限公司	161.47	12
9	中信国安集团有限公司	150.00	8
10	海航集团有限公司	143.81	8
11	阳光城集团股份有限公司	119.55	12
12	海南航空控股股份有限公司	114.40	8
13	四川蓝光发展股份有限公司	107.34	13
14	泰禾集团股份有限公司	104.16	8
15	新光控股集团有限公司	99.09	7
16	中国城市建设控股集团有限公司	96.50	6
17	紫光集团有限公司	89.46	6
18	永城煤电控股集团有限公司	75.00	9
19	安徽省华安外经建设(集团)有限公司	73.74	7
20	中融新大集团有限公司	71.87	6
21	河南能源化工集团有限公司	70.00	8
22	花样年集团(中国)有限公司	64.47	5
23	中国华阳经贸集团有限公司	62.20	7
24	东旭光电科技股份有限公司	56.56	4
25	南京建工产业集团有限公司	56.00	7
26	泛海控股股份有限公司	55.98	8
27	山东胜通集团股份有限公司	55.50	9
28	丹东临港集团有限公司	54.50	5
29	西王集团有限公司	53.50	8
30	天安财产保险股份有限公司	53.00	1
31	深圳深业物流集团股份有限公司	50.00	2
32	西藏金融租赁有限公司	50.00	2

33	武汉当代科技产业集团股份有限公司	49.30	10
34	国购投资有限公司	47.90	10
35	深圳市钜盛华股份有限公司	46.28	7
36	福建福晟集团有限公司	45.00	4
37	东北特殊钢集团股份有限公司	44.00	5
38	九通基业投资有限公司	42.70	5
39	洛娃科技实业集团有限公司	42.50	6
40	宜华企业(集团)有限公司	42.44	9
41	华泰汽车集团有限公司	41.53	3
42	青海盐湖工业股份有限公司	35.00	2
43	凯迪生态环境科技股份有限公司	34.37	5
44	天津航空有限责任公司	33.00	3
45	海航航空集团有限公司	30.00	2
46	新华联控股有限公司	30.00	4
47	海航基础产业集团有限公司	29.00	2
48	海口美兰国际机场有限责任公司	28.00	2
49	铁牛集团有限公司	26.30	3
50	精功集团有限公司	26.00	6
51	三亚凤凰国际机场有限责任公司	25.00	3
52	保定天威集团有限公司	25.00	2
53	中弘控股股份有限公司	24.90	4
54	重庆协信远创实业有限公司	24.21	4
55	三胞集团有限公司	23.14	5
56	鸿达兴业集团有限公司	22.00	2
57	富贵鸟股份有限公司	20.84	2
58	雏鹰农牧集团股份有限公司	20.38	3
59	北讯集团股份有限公司	20.00	3
60	大连金玛商城企业集团有限公司	20.00	6

61	三鼎控股集团有限公司	20.00	4
62	天安人寿保险股份有限公司	20.00	1
63	康得新复合材料集团股份有限公司	20.00	2
64	华晨电力股份公司	20.00	1
65	庞大汽贸集团股份有限公司	19.44	3
66	内蒙古博源控股集团有限公司	19.00	2
67	北京华业资本控股股份有限公司	18.46	2
68	银亿股份有限公司	18.00	4
69	宜华生活科技股份有限公司	18.00	2
70	宝塔石化集团有限公司	18.00	2
71	阳光凯迪新能源集团有限公司	18.00	1
72	保定天威英利新能源有限公司	17.57	2
73	同益实业集团有限公司	17.50	3
74	腾邦集团有限公司	17.00	2
75	华讯方舟科技有限公司	16.56	5
76	海航机场集团有限公司	16.00	2
77	海航资本集团有限公司	16.00	2
78	春和集团有限公司	14.80	3
79	江苏宏图高科技股份有限公司	14.50	3
80	山东金茂纺织化工集团有限公司	14.41	3
81	信阳市弘昌管道燃气工程有限责任公司	14.00	2
82	五洋建设集团股份有限公司	13.60	2
83	正源房地产开发有限公司	13.54	1
84	大连机床集团有限责任公司	13.00	3
85	华夏幸福基业控股股份公司	12.50	1
86	华盛江泉集团有限公司	12.46	2
87	福建阳光集团有限公司	12.39	4
88	天津市浩通物产有限公司	12.10	1

89	天广中茂股份有限公司	12.00	1
90	江苏保千里视像科技集团股份有限公司	12.00	1
91	中融双创(北京)科技集团有限公司	11.97	2
92	东辰控股集团有限公司	11.77	3
93	宁夏远高实业集团有限公司	11.30	4
94	中安科股份有限公司	11.00	1
95	新力地产集团有限公司	10.40	4
96	宁夏上陵实业(集团)有限公司	10.00	2
97	山东玉皇化工有限公司	10.00	2
98	中国吉林森林工业集团有限责任公司	10.00	1
99	天娱数字科技(大连)集团股份有限公司	10.00	1
100	沈阳机床(集团)有限责任公司	10.00	1
101	刚泰集团有限公司	10.00	2
102	深圳市金立通信设备有限公司	10.00	1
103	浙江亚太药业股份有限公司	9.62	1
104	安徽盛运环保(集团)股份有限公司	9.55	2
105	山东岚桥集团有限公司	9.00	2
106	金鸿控股集团股份有限公司	9.00	2
107	甘肃刚泰控股(集团)股份有限公司	8.60	2
108	新风祥控股集团有限责任公司	8.30	2
109	成龙建设集团有限公司	8.20	4
110	重庆爱普地产(集团)有限公司	8.00	1
111	印纪娱乐传媒股份有限公司	8.00	2
112	搜于特集团股份有限公司	7.98	1
113	深圳洪涛集团股份有限公司	7.85	1
114	云南祥鹏航空有限责任公司	7.70	2
115	东方金钰股份有限公司	7.50	1
116	吉林利源精制股份有限公司	7.40	1

117	延安必康制药股份有限公司	7.00	1
118	郴州市金贵银业股份有限公司	6.85	1
119	当代节能置业股份有限公司	6.85	1
120	宁夏晟晏实业集团有限公司	6.81	4
121	贵人鸟股份有限公司	6.47	1
122	隆鑫控股有限公司	6.00	1
123	海航酒店控股集团有限公司	6.00	1
124	武汉国裕物流产业集团有限公司	6.00	2
125	北京桑德环境工程有限公司	5.98	2
126	武汉当代明诚文化体育集团股份有限公司	5.50	2
127	鹏博士电信传媒集团股份有限公司	5.39	2
128	力帆科技(集团)股份有限公司	5.30	1
129	金洲慈航集团股份有限公司	5.20	1
130	河南众品食业股份有限公司	5.16	2
131	山西榆次农村商业银行股份有限公司	5.00	2
132	四川省煤炭产业集团有限责任公司	5.00	1
133	长安责任保险股份有限公司	5.00	1
134	江苏南通三建集团股份有限公司	5.00	1
135	重庆力帆控股有限公司	5.00	1
136	河南众品食品有限公司	5.00	1
137	神雾科技集团股份有限公司	5.00	1
138	山东大海集团有限公司	5.00	1
139	重庆市福星门业(集团)有限公司	5.00	2
140	同济堂医药有限公司	4.20	2
141	湖南景峰医药股份有限公司	3.55	1
142	鸿达兴业股份有限公司	3.37	1
143	花王生态工程股份有限公司	3.30	1
144	国机重型装备集团股份有限公司	3.10	1

145	佳兆业集团(深圳)有限公司	3.00	1
146	国广环球传媒控股有限公司	3.00	1
147	四川圣达集团有限公司	3.00	1
148	江苏大宏纺织集团股份有限公司	3.00	1
149	上海巴安水务股份有限公司	2.70	1
150	重庆市中科控股有限公司	2.70	1
151	起步股份有限公司	2.66	1
152	吉林蛟河农村商业银行股份有限公司	2.50	2
153	山西平遥农村商业银行股份有限公司	2.50	1
154	山东玖龙海洋产业股份有限公司	1.50	1
155	广东东方锆业科技股份有限公司	1.04	1
156	蓝盾信息安全技术股份有限公司	1.00	1
157	凯撒同盛发展股份有限公司	1.00	1
158	青海省投资集团有限公司	0.15	2
159	中科云网科技集团股份有限公司	0.00	1

数据来源:wind, 中国债券网, 中国货币网, 安融评级整理

截至 2022 年 4 月 24 日, 中国垃圾债中的**违约债**发行人前五名分布于华晨汽车集团(219.00 亿元, 18 只); 上海华信国际集团(215.00 亿元, 9 只); 永泰能源股份(201.90 亿元, 16 只); 华夏幸福基业(201.00 亿元, 10 只)和北大方正集团(171.50 亿元, 11 只)。

表 13: 截至 2022 年 4 月 24 日, 中国垃圾债中的违约债发行人分布情况

排名	公司名称	垃圾债中的违约债余额(亿元)	垃圾债中的违约债数量(只)
1	华晨汽车集团控股有限公司	219.00	18
2	上海华信国际集团有限公司	215.00	9
3	永泰能源股份有限公司	201.90	16

4	华夏幸福基业股份有限公司	201.00	10
5	北大方正集团有限公司	171.50	11
6	康美药业股份有限公司	169.00	11
7	东旭集团有限公司	161.47	12
8	中信国安集团有限公司	150.00	8
9	海航集团有限公司	143.81	8
10	海南航空控股股份有限公司	114.40	8
11	四川蓝光发展股份有限公司	107.34	13
12	泰禾集团股份有限公司	104.16	8
13	新光控股集团有限公司	99.09	7
14	紫光集团有限公司	89.46	6
15	安徽省华安外经建设(集团)有限公司	73.74	7
16	阳光城集团股份有限公司	71.55	7
17	中国城市建设控股集团有限公司	71.50	5
18	东旭光电科技股份有限公司	56.56	4
19	南京建工产业集团有限公司	56.00	7
20	山东胜通集团股份有限公司	55.50	9
21	丹东临港集团有限公司	54.50	5
22	中国华阳经贸集团有限公司	53.20	6
23	国购投资有限公司	47.90	10
24	福建福晟集团有限公司	45.00	4
25	恒大地产集团有限公司	45.00	1
26	东北特殊钢集团股份有限公司	44.00	5
27	洛娃科技实业集团有限公司	42.50	6
28	宜华企业(集团)有限公司	42.44	9
29	华泰汽车集团有限公司	41.53	3
30	西王集团有限公司	38.00	4
31	中融新大集团有限公司	36.49	3

32	青海盐湖工业股份有限公司	35.00	2
33	凯迪生态环境科技股份有限公司	34.37	5
34	天津航空有限责任公司	33.00	3
35	泛海控股股份有限公司	32.98	5
36	花样年集团(中国)有限公司	32.22	3
37	西藏金融租赁有限公司	30.00	1
38	海口美兰国际机场有限责任公司	28.00	2
39	铁牛集团有限公司	26.30	3
40	精功集团有限公司	26.00	6
41	保定天威集团有限公司	25.00	2
42	三亚凤凰国际机场有限责任公司	25.00	3
43	中弘控股股份有限公司	24.90	4
44	重庆协信远创实业有限公司	24.21	4
45	九通基业投资有限公司	24.00	2
46	三胞集团有限公司	23.14	5
47	海航航空集团有限公司	22.10	1
48	鸿达兴业集团有限公司	22.00	2
49	富贵鸟股份有限公司	20.84	2
50	雏鹰农牧集团股份有限公司	20.38	3
51	北讯集团股份有限公司	20.00	3
52	河南能源化工集团有限公司	20.00	3
53	华晨电力股份公司	20.00	1
54	康得新复合材料集团股份有限公司	20.00	2
55	三鼎控股集团有限公司	20.00	4
56	天安人寿保险股份有限公司	20.00	1
57	新华联控股有限公司	20.00	3
58	永城煤电控股集团有限公司	20.00	2
59	庞大汽贸集团股份有限公司	19.44	3

60	内蒙古博源控股集团有限公司	19.00	2
61	北京华业资本控股股份有限公司	18.46	2
62	宝塔石化集团有限公司	18.00	2
63	阳光凯迪新能源集团有限公司	18.00	1
64	宜华生活科技股份有限公司	18.00	2
65	银亿股份有限公司	18.00	4
66	保定天威英利新能源有限公司	17.57	2
67	同益实业集团有限公司	17.50	3
68	大连金玛商城企业集团有限公司	17.15	5
69	腾邦集团有限公司	17.00	2
70	华讯方舟科技有限公司	16.56	5
71	海航机场集团有限公司	16.00	2
72	海航资本集团有限公司	16.00	2
73	春和集团有限公司	14.80	3
74	江苏宏图高科技股份有限公司	14.50	3
75	山东金茂纺织化工集团有限公司	14.41	3
76	信阳市弘昌管道燃气工程有限责任公司	14.00	2
77	五洋建设集团股份有限公司	13.60	2
78	正源房地产开发有限公司	13.54	1
79	大连机床集团有限责任公司	13.00	3
80	华夏幸福基业控股股份公司	12.50	1
81	华盛江泉集团有限公司	12.46	2
82	天津市浩通物产有限公司	12.10	1
83	江苏保千里视像科技集团股份有限公司	12.00	1
84	天广中茂股份有限公司	12.00	1
85	中融双创(北京)科技集团有限公司	11.97	2
86	东辰控股集团有限公司	11.77	3
87	宁夏远高实业集团有限公司	11.30	4

88	中安科股份有限公司	11.00	1
89	刚泰集团有限公司	10.00	2
90	宁夏上陵实业(集团)有限公司	10.00	2
91	山东玉皇化工有限公司	10.00	2
92	深圳市金立通信设备有限公司	10.00	1
93	沈阳机床(集团)有限责任公司	10.00	1
94	天娱数字科技(大连)集团股份有限公司	10.00	1
95	中国吉林森林工业集团有限责任公司	10.00	1
96	安徽盛运环保(集团)股份有限公司	9.55	2
97	福建阳光集团有限公司	9.00	3
98	金鸿控股集团股份有限公司	9.00	2
99	甘肃刚泰控股(集团)股份有限公司	8.60	2
100	成龙建设集团有限公司	8.20	4
101	印纪娱乐传媒股份有限公司	8.00	2
102	重庆爱普地产(集团)有限公司	8.00	1
103	云南祥鹏航空有限责任公司	7.70	2
104	东方金钰股份有限公司	7.50	1
105	吉林利源精制股份有限公司	7.40	1
106	延安必康制药股份有限公司	7.00	1
107	郴州市金贵银业股份有限公司	6.85	1
108	贵人鸟股份有限公司	6.47	1
109	海航酒店控股集团有限公司	6.00	1
110	隆鑫控股有限公司	6.00	1
111	武汉国裕物流产业集团有限公司	6.00	2
112	北京桑德环境工程有限公司	5.98	2
113	新力地产集团有限公司	5.89	3
114	力帆科技(集团)股份有限公司	5.30	1
115	金洲慈航集团股份有限公司	5.20	1

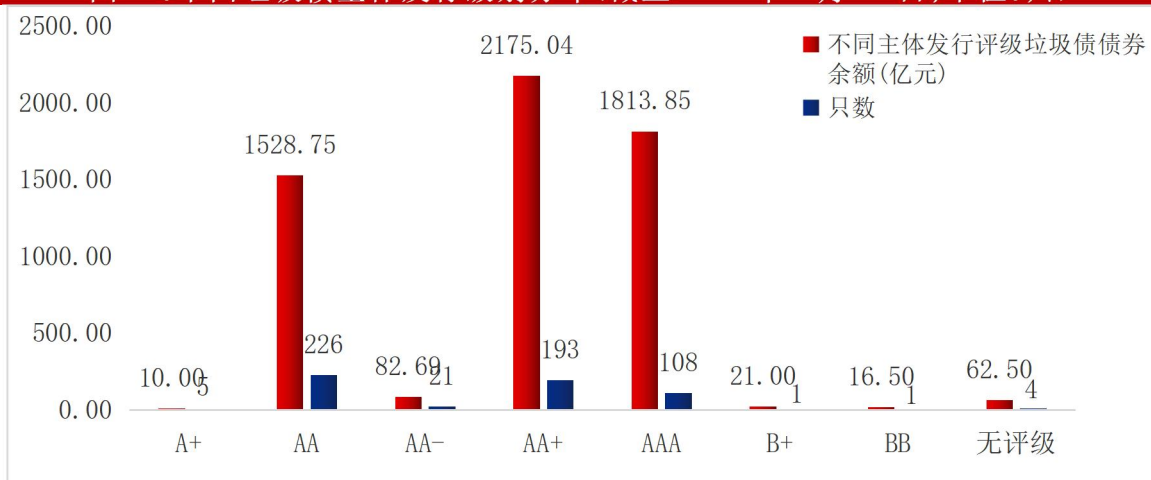
116	河南众品食业股份有限公司	5.16	2
117	河南众品食品有限公司	5.00	1
118	江苏南通三建集团股份有限公司	5.00	1
119	山东大海集团有限公司	5.00	1
120	山东岚桥集团有限公司	5.00	1
121	神雾科技集团股份有限公司	5.00	1
122	四川省煤炭产业集团有限责任公司	5.00	1
123	武汉当代科技产业集团股份有限公司	5.00	1
124	重庆力帆控股有限公司	5.00	1
125	重庆市福星门业(集团)有限公司	5.00	2
126	同济堂医药有限公司	4.20	2
127	湖南景峰医药股份有限公司	3.55	1
128	国机重型装备集团股份有限公司	3.10	1
129	国广环球传媒控股有限公司	3.00	1
130	江苏大宏纺织集团股份有限公司	3.00	1
131	深圳市钜盛华股份有限公司	3.00	1
132	四川圣达集团有限公司	3.00	1
133	上海巴安水务股份有限公司	2.70	1
134	山东玖龙海洋产业股份有限公司	1.50	1
135	武汉当代明诚文化体育集团股份有限公司	1.50	1
136	广东东方锆业科技股份有限公司	1.04	1
137	宁夏晟晏实业集团有限公司	0.81	3
138	青海省投资集团有限公司	0.15	2
139	中科云网科技集团股份有限公司	0.0003	1

数据来源:wind, 中国债券网, 中国货币网, 安融评级整理

（七）中国垃圾债主体发行级别分布

截至 2022 年 4 月 24 日,中国存量垃圾债主体发行级别主要分布于 AA+(193 只,2175.04 亿元)、AAA(108 只,1813.85 亿元)和 AA(226 只,1528.75 亿元)。

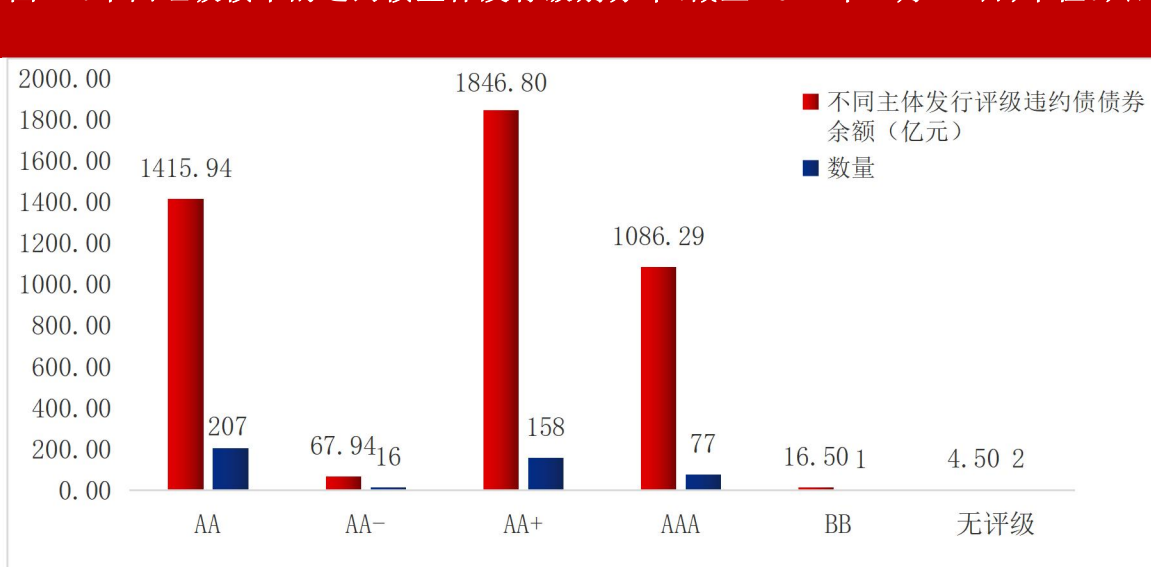
图 25:中国垃圾债主体发行级别分布(截至 2022 年 4 月 24 日,单位:只)



数据来源:wind, 中国债券网, 中国货币网, 安融评级整理

截至 2022 年 4 月 24 日,中国垃圾债中的违约债主体发行级别主要分布于 AA+(158 只,1846.80 亿元), AA(207 只,1415.94 亿元)和 AAA(77 只,1086.29 亿元)。

图 26:中国垃圾债中的违约债主体发行级别分布(截至 2022 年 4 月 24 日,单位:只)

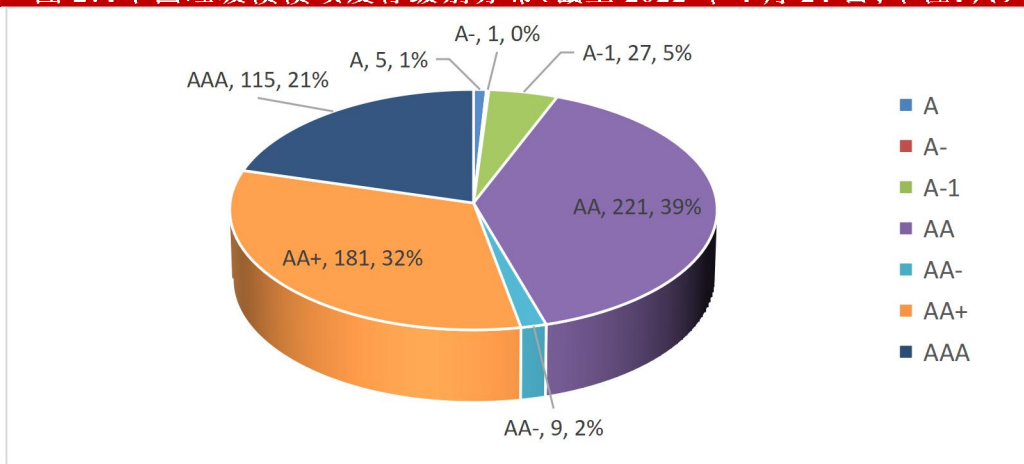


数据来源:wind, 中国债券网, 中国货币网, 安融评级整理

（八）中国垃圾债债项发行级别分布

截至 2022 年 4 月 24 日，中国垃圾债债项发行级别主要分布于 AAA(115 只)、AA+(181 只)、AA(221 只)、AA-(9 只)、A-1(27 只)和 A(5 只)、A-(1 只)。

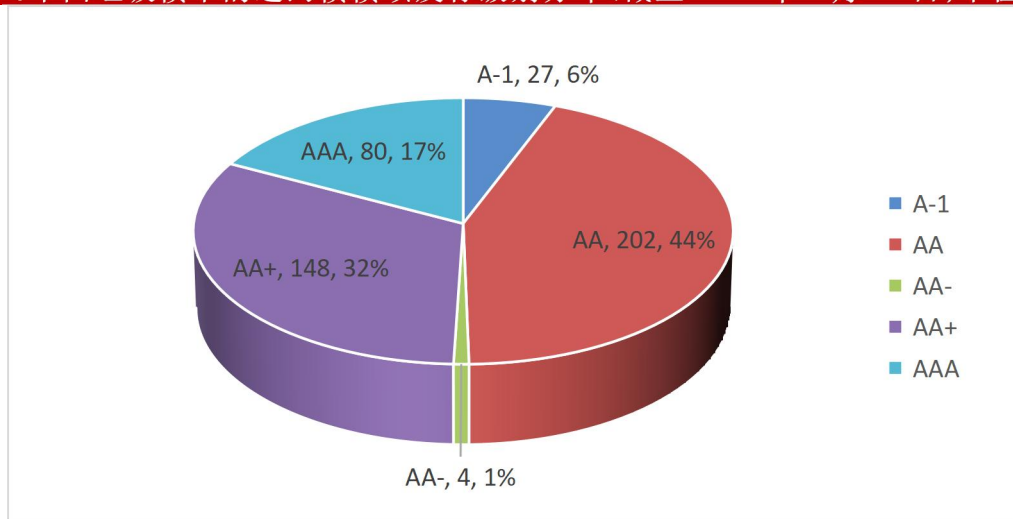
图 27: 中国垃圾债债项发行级别分布(截至 2022 年 4 月 24 日,单位:只)



数据来源:wind, 中国债券网, 中国货币网, 安融评级整理

截至 2022 年 4 月 24 日，中国垃圾债中的违约债债项发行级别主要分布于 AAA(80 只)、AA+(148 只)、AA(202 只)、AA-(4 只)和 A-1(27 只)。

图 28: 中国垃圾债中的违约债债项发行级别分布(截至 2022 年 4 月 24 日,单位:只)

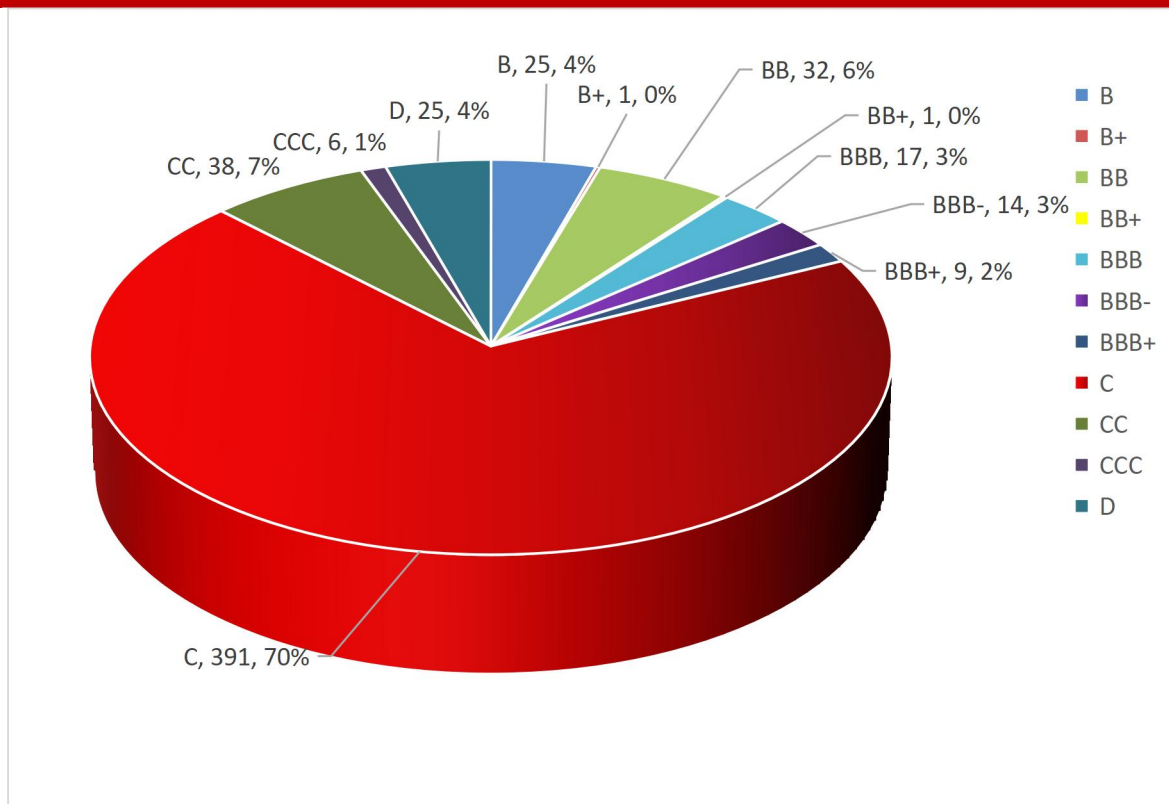


数据来源:wind, 中国债券网, 中国货币网, 安融评级整理

（九）中国垃圾债最新债项级别分布

截至 2022 年 4 月 24 日，中国垃圾债最新债项级别主要分布于 C（391 只），BBB+（9 只），BBB-（14 只），BBB（17 只），BB（32 只），BB+（1 只），B（25 只），B+（1 只），CC（38 只）、CCC（6 只）和 D（25 只）。

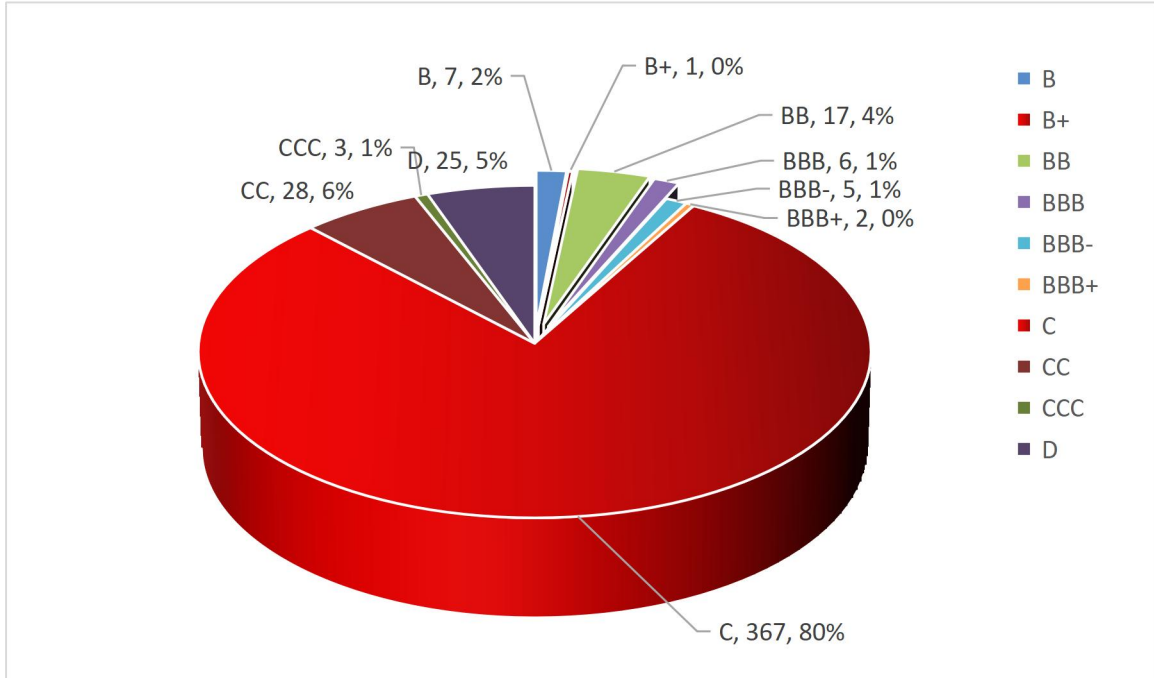
图 29：中国垃圾债最新债项级别分布（截至 2022 年 4 月 24 日，单位：只）



数据来源:wind, 中国债券网, 中国货币网, 安融评级整理

截至 2022 年 4 月 24 日，中国垃圾债中的违约债最新债项级别主要分布于 C（367 只）、CC（28 只）、CCC（3 只）、D（25 只）、B（7 只）、BB（17 只）、BBB（6 只）、BBB-（5 只）、BBB+（2 只）和 B+（1 只）。

图 30：中国垃圾债中的违约债最新债项级别分布（截至 2022 年 4 月 24 日，单位：只）



数据来源:wind, 中国债券网, 中国货币网, 安融评级整理

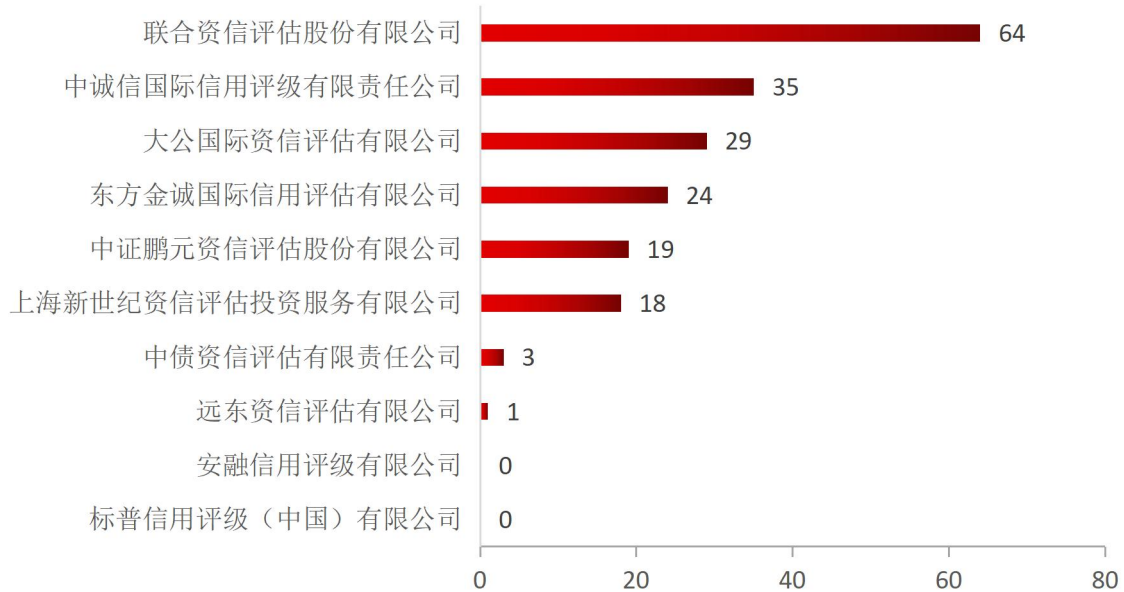
（十）中国垃圾债评级机构分布

截至 2022 年 4 月 24 日,按评级机构划分,中国垃圾债发行人数量主要分布于联合资信评估股份有限公司¹(64 个);中诚信国际信用评级有限公司²(35 个);大公国际资信评估有限公司(29 个);东方金诚国际信用评估有限公司(24 个);中证鹏元资信评估股份有限公司(19 个);上海新世纪资信评估投资服务有限公司(18 个);中债资信评估有限责任公司(3 个);远东资信评估有限公司(1 个);安融信用评级有限公司(0 个)和标普信用评级(中国)有限公司(0 个)。

¹ 由于联合资信评估股份有限公司和联合信用评级有限公司合并,2020 年 11 月起,联合信用评级所有评级业务全部转移至母公司联合资信评估接管,现联合资信评估股份有限公司数据,由联合资信评估股份有限公司和原联合信用评级有限公司的数据相加而得。

² 自 2020 年 2 月证监会核准中诚信国际信用评级有限责任公司从事证券市场资信评级业务后,原中诚信证评数据科技有限公司的评级业务由母公司中诚信国际信用评级有限公司接管,现中诚信国际信用评级有限公司数据,由中诚信国际信用评级有限公司和原中诚信证评数据科技有限公司的数据相加而得。

图 31: 各评级机构中国垃圾债发行人数量分布(截至 2022 年 4 月 24 日,单位:个)



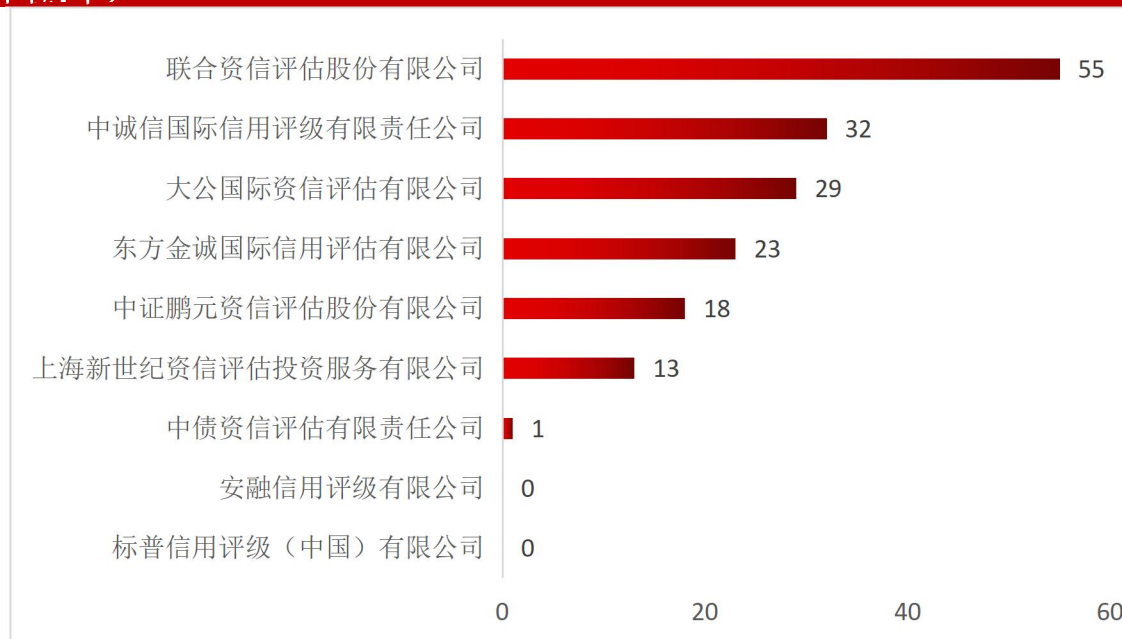
数据来源:wind, 中国债券网, 中国货币网, 安融评级整理

注:1、联合资信评估股份有限公司垃圾债发行人数据,由联合资信评估股份有限公司(47)和联合信用评级有限公司(17)相加而得。

2、中诚信国际信用评级有限公司垃圾债发行人数据,由中诚信国际信用评级有限公司(31)和中诚信证评数据科技有限公司(4)相加而得。

截至 2022 年 4 月 24 日,按评级机构划分,中国垃圾债中的违约债发行人数量主要分布于联合资信评估股份有限公司(55 个);中诚信国际信用评级有限公司(32 个);大公国际资信评估有限公司(29 个);东方金诚国际信用评估有限公司(23 个);中证鹏元资信评估股份有限公司(18 个);上海新世纪资信评估投资服务有限公司(13 个);中债资信评估有限责任公司(1 个);安融信用评级有限公司(0 个);标普信用评级(中国)有限公司(0 个)。

图 32:各评级机构中国垃圾债中的违约债发行人数量分布(截至 2022 年 4 月 24 日,单位:个)



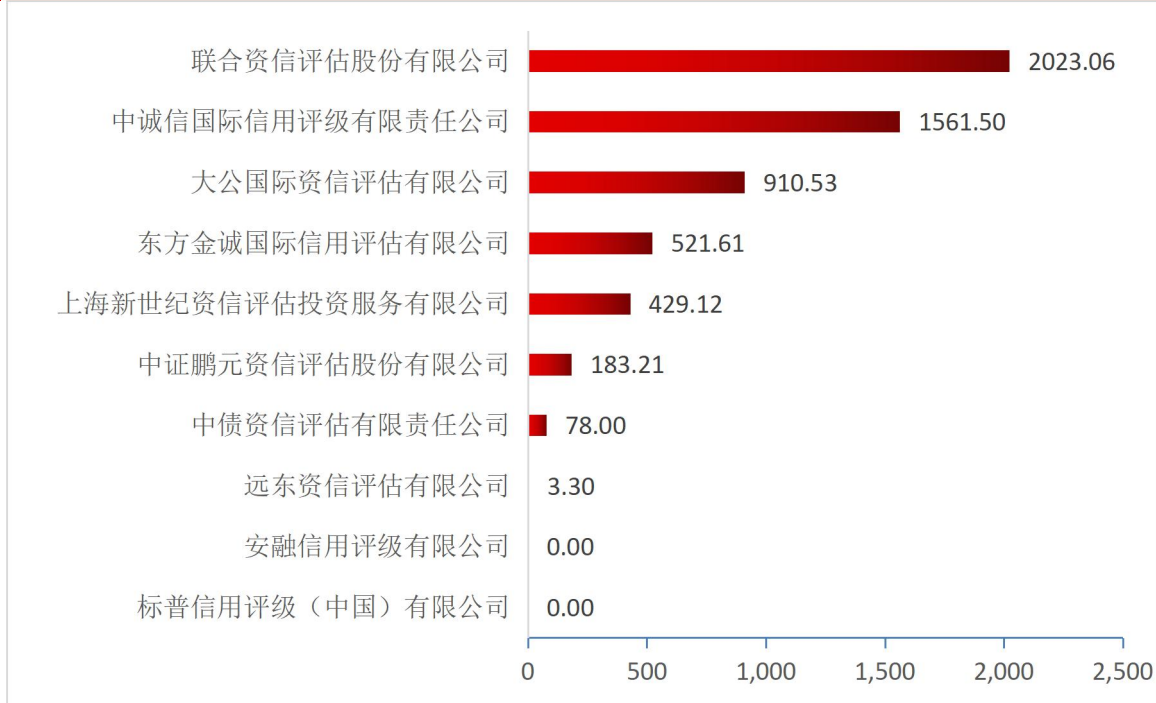
数据来源:wind, 中国债券网, 中国货币网, 安融评级整理

注:1、联合资信评估股份有限公司垃圾债中的违约债发行人数据,由联合资信评估股份有限公司(39)和联合信用评级有限公司(16)相加而得。

2、中诚信国际信用评级有限公司垃圾债中的违约债发行人数据,由中诚信国际信用评级有限公司(28)和中诚信证评数据科技有限公司(4)相加而得。

截至 2022 年 4 月 24 日,按评级机构划分,中国垃圾债余额分布情况:联合资信评估股份有限公司 2023.06 亿元;中诚信国际信用评级有限公司 1561.50 亿元;大公国际资信评估有限公司 910.53 亿元;东方金诚国际信用评估有限公司 521.61 亿元;上海新世纪资信评估投资服务有限公司 429.12 亿元;中证鹏元资信评估股份有限公司 183.21 亿元;中债资信评估有限责任公司 78.00 亿元;远东资信评估有限公司 3.30 亿元;安融信用评级有限公司 0.00 亿元和标普信用评级(中国)有限公司 0.00 亿元。

图 33:各评级机构中国垃圾债余额分布(截至 2022 年 4 月 24 日,单位:亿元)



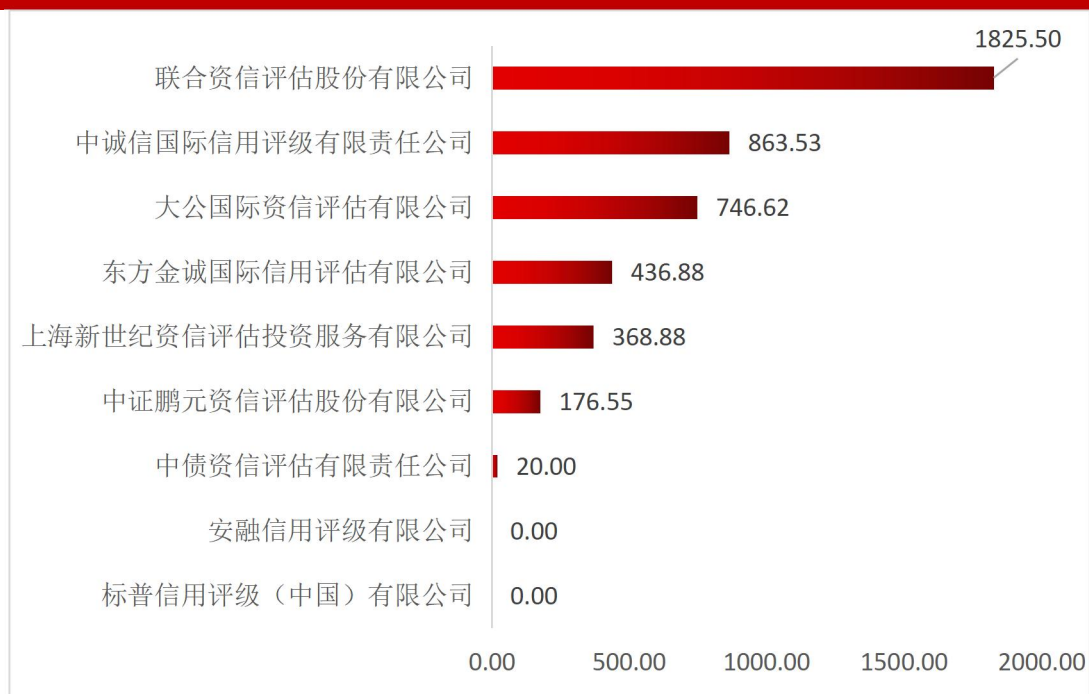
数据来源:wind, 中国债券网, 中国货币网, 安融评级整理

注:1、联合资信评估股份有限公司垃圾债余额数据,由联合资信评估股份有限公司(1495.75)和联合信用评级有限公司(527.30)相加而得。

2、中诚信国际信用评级有限公司垃圾债余额数据,由中诚信国际信用评级有限公司(1507.96)和中诚信证评数据科技有限公司(53.58)相加而得。

截至 2022 年 4 月 24 日,按评级机构划分,中国垃圾债中的违约债余额分布情况:联合资信评估股份有限公司 1825.50 亿元;中诚信国际信用评级有限公司 863.53 亿元;大公国际资信评估有限公司 746.62 亿元;东方金诚国际信用评估有限公司 436.88 亿元;上海新世纪资信评估投资服务有限公司 368.88 亿元;中证鹏元资信评估股份有限公司 176.55 亿元;中债资信评估有限责任公司 20.00 亿元;安融信用评级有限公司 0.00 亿元;标普信用评级(中国)有限公司 0.00 亿元。

图 34:各评级机构中国垃圾债中的违约债余额分布(截至 2022 年 4 月 24 日,单位:亿元)



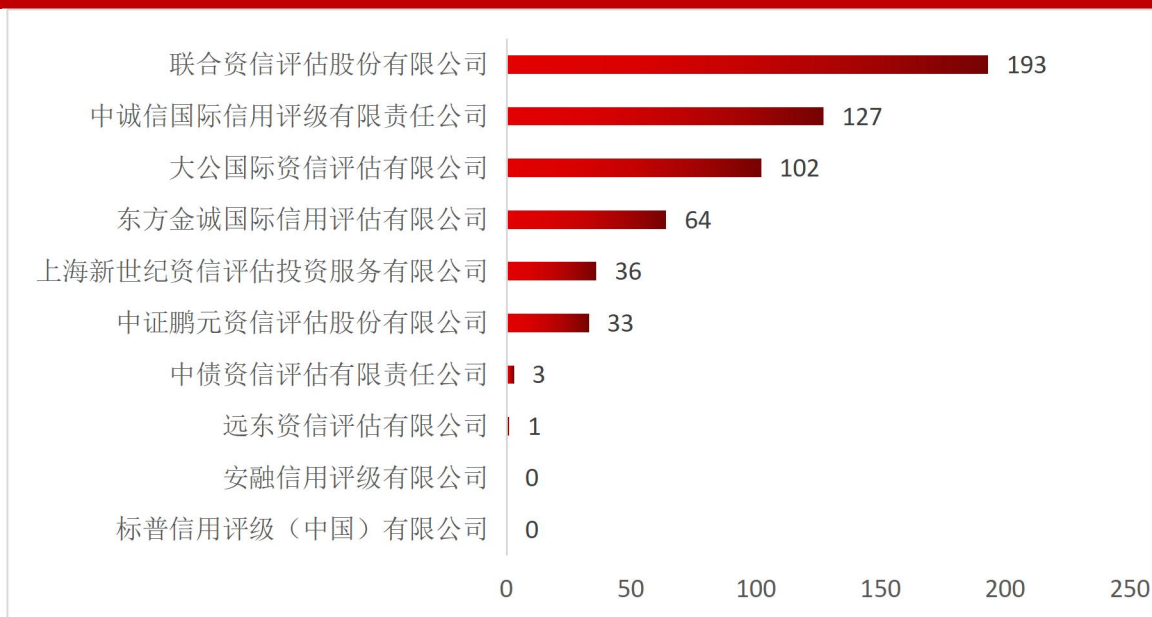
数据来源:wind, 中国债券网, 中国货币网, 安融评级整理

注:1、联合资信评估股份有限公司垃圾债中的违约债余额数据,由联合资信评估股份有限公司(1333.57)和联合信用评级有限公司(491.93)相加而得。

2、中诚信国际信用评级有限公司垃圾债中的违约债余额数据,由中诚信国际信用评级有限公司(812.81)和中诚信证评数据科技有限公司(50.73)相加而得。

截至 2022 年 4 月 24 日,按评级机构划分,中国垃圾债数量分布情况为:联合资信评级有限公司(193 只)、中诚信国际信用评级有限责任公司(127 只)、大公国际资信评估有限公司(102 只)、东方金诚国际信用评估有限公司(64 只)、上海新世纪资信评估投资服务有限公司(36 只)、中证鹏元资信评估有限公司(33 只)、中债资信评估有限责任公司(3 只)、远东资信评估有限公司(1 只)、安融信用评级有限公司(0 只),标普信用评级(中国)有限公司(0 只)。

图 35:各评级机构中国垃圾债数量分布(截至 2022 年 4 月 24 日,单位:只)



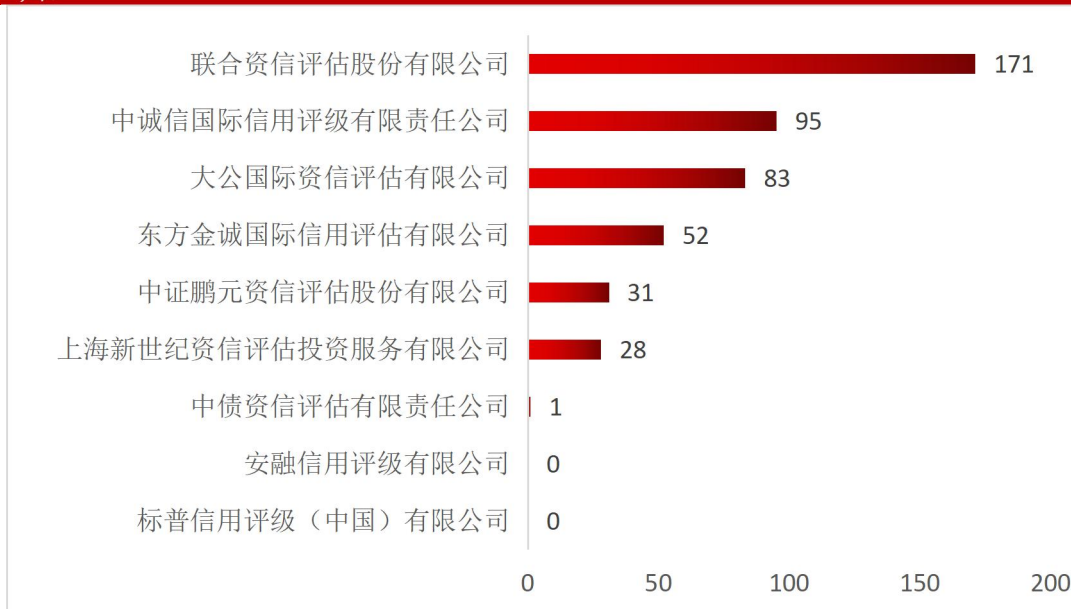
数据来源:wind, 中国债券网, 中国货币网, 安融评级整理

注:1、联合资信评估股份有限公司垃圾债中的违约债数量数据,由联合资信评估股份有限公司(153)和联合信用评级有限公司(40)相加而得。

2、中诚信国际信用评级有限公司垃圾债数量数据,由中诚信国际信用评级有限公司(115)和中诚信证评数据科技有限公司(12)相加而得。

截至 2022 年 4 月 24 日,按评级机构划分,中国垃圾债中的违约债数量分布情况为:联合资信评估股份有限公司(171 只)、中诚信国际信用评级有限责任公司(95 只)、大公国际资信评估有限公司(83 只)、东方金诚国际信用评估有限公司(52 只)、中证鹏元资信评估有限公司(31 只)、上海新世纪资信评估投资服务有限公司(28 只)、中债资信评估有限责任公司(1 只)、安融信用评级有限公司(0 只)和标普信用评级(中国)有限公司(0 只)。

图 36:各评级机构中国垃圾债中的违约债数量分布(截至 2022 年 4 月 24 日,单位:只)



数据来源:wind, 中国债券网, 中国货币网, 安融评级整理

注:1、联合资信评估股份有限公司垃圾债中的违约债数量数据,由联合资信评估股份有限公司(134)和联合信用评级有限公司(37)相加而得。

2、中诚信国际信用评级有限公司垃圾债中的违约债数量数据,由中诚信国际信用评级有限公司(84)和中诚信证评数据科技有限公司(11)相加而得。

(十一)中国垃圾债主承销商分布

截至 2022 年 4 月 24 日,按主承销商划分,前五大垃圾债主承销商分别为中信建投证券(500.50 亿元,14 只);中泰证券(142.07 亿元,21 只);海通证券(141.29 亿元,15 只);摩根士丹利华鑫证券(123.69 亿元,10 只);国开证券(122.00 亿元,10 只)。

表 14:截至 2022 年 4 月 24 日,各主承销商垃圾债分布情况

主承销商	承销垃圾债债券余额(亿元)	债券数量(只)
中信建投证券股份有限公司	500.50	14
中泰证券股份有限公司	142.07	21
海通证券股份有限公司	141.29	15
摩根士丹利华鑫证券有限责任公司	123.69	10
国开证券股份有限公司	122.00	10
兴业证券股份有限公司,招商证券股份有限公司,中信建投证券股份有限公司	118.00	4
安信证券股份有限公司	113.33	6
中国建设银行股份有限公司,中国民生银行股份有限公司	110.00	8
广发证券股份有限公司	104.40	9
中信建投证券股份有限公司,上海华信证券有限责任公司	100.00	3
国融证券股份有限公司	85.30	9
英大证券有限责任公司	82.53	9
国泰君安证券股份有限公司,中信建投证券股份有限公司,招商证券股份有限公司	82.00	1
中国国际金融股份有限公司,中信建投证券股份有限公司	76.00	3
中国光大银行股份有限公司	75.00	8
中信建投证券股份有限公司,中信银行股份有限公司	74.00	4
天风证券股份有限公司	72.80	15
光大证券股份有限公司	65.38	10
中信证券股份有限公司,兴业证券股份有限公司,光大证券股份有限公司	60.12	3
国海证券股份有限公司	60.00	7
海通证券股份有限公司,中国民族证券有限责任公司	58.00	4
招商证券股份有限公司	58.00	9
中信银行股份有限公司,中信建投证券股份有限公司	52.00	4
中国建设银行股份有限公司	51.50	5

恒丰银行股份有限公司	51.49	6
光大证券股份有限公司, 平安证券股份有限公司	50.18	3
华菁证券有限公司, 华福证券有限责任公司	50.00	5
上海浦东发展银行股份有限公司, 中信银行股份有限公司	50.00	2
申万宏源证券承销保荐有限责任公司, 华融证券股份有限公司	50.00	4
中国邮政储蓄银行股份有限公司, 中国国际金融股份有限公司	50.00	2
中信证券股份有限公司, 光大证券股份有限公司, 招商证券股份有限公司, 中泰证券股份有限公司	50.00	3
中国中投证券有限责任公司, 东兴证券股份有限公司	49.94	3
中国国际金融股份有限公司	48.34	5
中信证券股份有限公司, 中国农业银行股份有限公司	46.00	3
华泰证券股份有限公司, 平安银行股份有限公司	45.00	2
中泰证券股份有限公司, 招商证券股份有限公司, 东兴证券股份有限公司	45.00	4
中信证券股份有限公司, 招商银行股份有限公司	44.00	3
中信证券股份有限公司, 中信银行股份有限公司	44.00	5
兴业银行股份有限公司	43.50	7
中德证券有限责任公司	43.50	5
中信证券股份有限公司, 上海银行股份有限公司	43.00	3
中国民生银行股份有限公司	41.00	7
中国国际金融股份有限公司, 中山证券有限责任公司, 五矿证券有限公司, 西南证券股份有限公司	40.43	2
北京银行股份有限公司, 中国建设银行股份有限公司	40.00	3
第一创业摩根大通证券有限责任公司	40.00	4
上海浦东发展银行股份有限公司	40.00	6
中德证券有限责任公司, 国开证券股份有限公司	40.00	3
中信建投证券股份有限公司, 海通证券股份有限公司, 中山证券有限责任公司	40.00	1
兴业证券股份有限公司, 中信建投证券股份有限公司	39.54	4
华林证券有限责任公司	39.39	3
申万宏源证券承销保荐有限责任公司	35.07	4

瑞信方正证券有限责任公司	35.00	6
中国国际金融股份有限公司,招商银行股份有限公司	35.00	2
浙商银行股份有限公司	33.98	5
东兴证券股份有限公司	32.62	6
交通银行股份有限公司	31.57	4
中国中投证券有限责任公司	30.24	5
第一创业证券承销保荐有限责任公司,华泰联合证券有限责任公司, 中信证券股份有限公司	30.00	3
国开证券股份有限公司,上海华信证券有限责任公司	30.00	1
南京银行股份有限公司	30.00	1
平安证券股份有限公司	30.00	2
中国国际金融股份有限公司,上海银行股份有限公司	30.00	1
财通证券股份有限公司	29.99	7
华泰联合证券有限责任公司	29.24	4
国泰君安证券股份有限公司	28.99	6
国家开发银行股份有限公司	28.00	2
招商证券股份有限公司,国金证券股份有限公司	28.00	3
中国光大银行股份有限公司,国家开发银行股份有限公司	28.00	2
招商证券股份有限公司,浙商银行股份有限公司	27.10	3
国金证券股份有限公司	25.86	3
中信银行股份有限公司,中信证券股份有限公司	25.75	2
万联证券有限责任公司	25.50	2
华泰证券股份有限公司,上海银行股份有限公司	25.00	3
招商银行股份有限公司,中国农业银行股份有限公司	25.00	2
上海浦东发展银行股份有限公司,中国建设银行股份有限公司	24.00	2
徽商银行股份有限公司	23.80	4
新时代证券股份有限公司	22.98	4
中信证券股份有限公司	21.23	3
第一创业证券承销保荐有限责任公司,华泰联合证券有限责任公司, 光大证券股份有限公司,中信证券股份有限公司	20.00	2

国开证券股份有限公司,中天证券股份有限公司	20.00	1
华融证券股份有限公司	20.00	1
南京银行股份有限公司,国都证券股份有限公司	20.00	1
上海浦东发展银行股份有限公司,浙商银行股份有限公司	20.00	2
浙商证券股份有限公司	20.00	2
中国工商银行股份有限公司,海通证券股份有限公司	20.00	2
中国工商银行股份有限公司,中信银行股份有限公司	20.00	1
中国邮政储蓄银行股份有限公司	20.00	2
西南证券股份有限公司	19.39	3
联储证券有限责任公司	19.20	2
广发证券股份有限公司,交通银行股份有限公司	18.00	2
国都证券股份有限公司	18.00	3
华泰证券股份有限公司,浙商银行股份有限公司	18.00	1
兴业银行股份有限公司,中国光大银行股份有限公司	18.00	1
招商证券股份有限公司,中信银行股份有限公司	18.00	1
浙商银行股份有限公司,中信建投证券股份有限公司	18.00	2
中国银河证券股份有限公司	18.00	1
华龙证券股份有限公司	17.30	2
第一创业摩根大通证券有限责任公司,国开证券股份有限公司	16.00	2
国泰君安证券股份有限公司,海通证券股份有限公司,中国国际金融股份有限公司,中国中投证券有限责任公司	15.98	1
招商银行股份有限公司,招商证券股份有限公司	15.80	2
中国光大银行股份有限公司,渤海银行股份有限公司	15.50	1
中国进出口银行,浙商银行股份有限公司	15.50	1
中信证券股份有限公司,中泰证券股份有限公司,中山证券有限责任公司,申万宏源证券承销保荐有限责任公司,国信证券股份有限公司	15.50	2
光大证券股份有限公司,华夏银行股份有限公司	15.00	2
招商银行股份有限公司,中信证券股份有限公司	15.00	2
中国工商银行股份有限公司,国家开发银行股份有限公司	15.00	1
中信建投证券股份有限公司,国海证券股份有限公司	15.00	2

中信建投证券股份有限公司,中国建设银行股份有限公司	15.00	3
中银国际证券股份有限公司,华泰联合证券有限责任公司	15.00	2
国家开发银行股份有限公司,中信银行股份有限公司	14.20	2
广州证券有限责任公司	14.15	4
国家开发银行股份有限公司,招商银行股份有限公司	14.00	2
中国银行股份有限公司	14.00	1
德邦证券股份有限公司	13.60	2
民生证券股份有限公司	13.54	1
西部证券股份有限公司	13.24	5
爱建证券有限责任公司	13.00	1
北京银行股份有限公司,中信证券股份有限公司	13.00	1
中国农业银行股份有限公司	13.00	2
国信证券股份有限公司	12.70	3
中信证券股份有限公司,光大证券股份有限公司,招商证券股份有限公司,第一创业证券承销保荐有限责任公司	12.50	1
北京银行股份有限公司,中信建投证券股份有限公司	12.40	2
开源证券股份有限公司	12.10	1
华创证券有限责任公司	12.00	1
中信证券股份有限公司,国信证券股份有限公司	11.81	1
中国民族证券有限责任公司	11.80	1
华福证券有限责任公司	11.65	2
联讯证券股份有限公司	11.00	3
申港证券股份有限公司	11.00	3
长江证券承销保荐有限公司	10.80	2
长城证券股份有限公司	10.39	3
中信建投证券股份有限公司,中泰证券股份有限公司	10.08	1
中信证券股份有限公司,中山证券有限责任公司	10.06	3
东海证券股份有限公司	10.00	5
海通证券股份有限公司,中国民生银行股份有限公司	10.00	2
杭州银行股份有限公司	10.00	1

恒丰银行股份有限公司, 华夏银行股份有限公司	10.00	1
恒丰银行股份有限公司, 招商证券股份有限公司	10.00	1
招商证券股份有限公司, 国开证券股份有限公司, 中天证券股份有限公司	10.00	1
郑州银行股份有限公司	10.00	1
中国银行股份有限公司, 中国工商银行股份有限公司	10.00	1
中信建投证券股份有限公司, 中国民生银行股份有限公司	10.00	1
中信银行股份有限公司, 上海浦东发展银行股份有限公司	10.00	1
中信证券股份有限公司, 平安证券股份有限公司	10.00	1
中银国际证券有限责任公司	10.00	1
广州证券股份有限公司	9.56	1
长江证券股份有限公司	8.90	4
第一创业证券承销保荐有限责任公司	8.37	2
大同证券有限责任公司	8.30	2
国泰君安证券股份有限公司, 中国中投证券有限责任公司, 中国国际金融股份有限公司, 海通证券股份有限公司	8.18	1
第一创业证券承销保荐有限责任公司, 中信证券股份有限公司	8.00	1
华英证券有限责任公司	7.98	1
东吴证券股份有限公司	7.98	1
南京证券有限责任公司	7.56	2
摩根士丹利华鑫证券有限责任公司, 上海华信证券有限责任公司	7.23	1
招商证券股份有限公司, 中泰证券股份有限公司	7.00	1
中国国际金融股份有限公司, 渤海银行股份有限公司	7.00	1
中信银行股份有限公司	7.00	1
中信银行股份有限公司, 浙商银行股份有限公司	7.00	1
中航证券有限公司	6.85	1
中国农业银行股份有限公司, 中国进出口银行	6.57	1
东北证券股份有限公司	6.50	3
瑞银证券有限责任公司	6.47	1
华西证券股份有限公司	6.00	3

江海证券有限公司	6.00	1
中国国际金融股份有限公司,中国光大银行股份有限公司	6.00	1
中国建设银行股份有限公司,上海浦东发展银行股份有限公司	6.00	1
兴业证券股份有限公司	5.96	2
招商证券股份有限公司,华龙证券股份有限公司	5.56	2
招商银行股份有限公司	5.50	2
国泰君安证券股份有限公司,国开证券股份有限公司	5.30	1
渤海证券股份有限公司	5.20	1
平安证券有限责任公司	5.16	2
上海浦东发展银行股份有限公司,国家开发银行股份有限公司	5.00	1
上海银行股份有限公司	5.00	1
中国国际金融股份有限公司,兴业银行股份有限公司	5.00	2
中泰证券股份有限公司,天风证券股份有限公司	4.82	1
光大证券股份有限公司,恒丰银行股份有限公司	4.50	1
中国工商银行股份有限公司	4.00	1
中国民生银行股份有限公司,中国光大银行股份有限公司	3.80	1
上海华信证券有限责任公司	3.50	1
光大证券股份有限公司,中信证券股份有限公司	3.16	1
中山证券有限责任公司	3.15	1
宏源证券股份有限公司	3.10	1
川财证券有限责任公司	3.00	1
宁波银行股份有限公司	3.00	1
齐鲁证券有限公司	3.00	1
中山证券有限责任公司,招商证券股份有限公司,光大证券股份有限公司	3.00	1
中信银行股份有限公司,中国农业银行股份有限公司	2.80	1
广州证券有限责任公司,国海证券股份有限公司	1.04	1

数据来源:wind,中国债券网,中国货币网,安融评级整理

截至 2022 年 4 月 24 日,按主承销商划分,前十大垃圾债中的违约债的主承销商分别为海通证券(133.44 亿元,14 只);国开证券(122.00 亿元,10 只);兴业证券,招商证券和中信建投证券联合作为主承销商(118.00 亿元,4 只);中国建设银行和中国民生银行联合作为主承销商(110.00 亿元,8 只);安信证券(103.71 亿元,5 只);广发证券(103.40 亿元,8 只);中信建投证券和上海华信证券联合作为主承销商(100.00 亿元,3 只);摩根士丹利华鑫证券(94.69 亿元,8 只);国融证券(85.30 亿元,9 只);英大证券(76.53 亿元,8 只)。

表 15:截至 2022 年 4 月 24 日,各主承销商垃圾债中违约债分布情况

主承销商	承销垃圾债中的违约债余额(亿元)	债券数量(只)
海通证券股份有限公司	133.44	14
国开证券股份有限公司	122.00	10
兴业证券股份有限公司,招商证券股份有限公司,中信建投证券股份有限公司	118.00	4
中国建设银行股份有限公司,中国民生银行股份有限公司	110.00	8
安信证券股份有限公司	103.71	5
广发证券股份有限公司	103.40	8
中信建投证券股份有限公司,上海华信证券有限责任公司	100.00	3
摩根士丹利华鑫证券有限责任公司	94.69	8
国融证券股份有限公司	85.30	9
英大证券有限责任公司	76.53	8
中国国际金融股份有限公司,中信建投证券股份有限公司	76.00	3
中国光大银行股份有限公司	75.00	8
中信建投证券股份有限公司,中信银行股份有限公司	74.00	4
国海证券股份有限公司	60.00	7
海通证券股份有限公司,中国民族证券有限责任公司	58.00	4
招商证券股份有限公司	58.00	9

中信建投证券股份有限公司	55.50	3
中国建设银行股份有限公司	51.50	5
华菁证券有限公司,华福证券有限责任公司	50.00	5
上海浦东发展银行股份有限公司,中信银行股份有限公司	50.00	2
申万宏源证券承销保荐有限责任公司,华融证券股份有限公司	50.00	4
中国邮政储蓄银行股份有限公司,中国国际金融股份有限公司	50.00	2
中国中投证券有限责任公司,东兴证券股份有限公司	49.94	3
中国国际金融股份有限公司	48.34	5
中信银行股份有限公司,中信建投证券股份有限公司	47.00	3
恒丰银行股份有限公司	46.49	5
中信证券股份有限公司,中国农业银行股份有限公司	46.00	3
中泰证券股份有限公司,招商证券股份有限公司,东兴证券股份有限公司	45.00	4
中信证券股份有限公司,招商银行股份有限公司	44.00	3
中信证券股份有限公司,中信银行股份有限公司	44.00	5
中德证券有限责任公司	43.50	5
中信证券股份有限公司,上海银行股份有限公司	43.00	3
北京银行股份有限公司,中国建设银行股份有限公司	40.00	3
第一创业摩根大通证券有限责任公司	40.00	4
上海浦东发展银行股份有限公司	40.00	6
中德证券有限责任公司,国开证券股份有限公司	40.00	3
华林证券有限责任公司	39.39	3
中国民生银行股份有限公司	37.00	6
中国国际金融股份有限公司,招商银行股份有限公司	35.00	2
浙商银行股份有限公司	33.98	5
兴业银行股份有限公司	33.00	5
交通银行股份有限公司	31.57	4
中国中投证券有限责任公司	30.24	5
国开证券股份有限公司,上海华信证券有限责任公司	30.00	1
南京银行股份有限公司	30.00	1

平安证券股份有限公司	30.00	2
瑞信方正证券有限责任公司	30.00	5
中国国际金融股份有限公司,上海银行股份有限公司	30.00	1
财通证券股份有限公司	29.99	7
东兴证券股份有限公司	29.96	5
中泰证券股份有限公司	29.90	8
国泰君安证券股份有限公司	28.99	6
国家开发银行股份有限公司	28.00	2
中国光大银行股份有限公司,国家开发银行股份有限公司	28.00	2
申万宏源证券承销保荐有限责任公司	27.17	3
光大证券股份有限公司	27.15	6
招商证券股份有限公司,浙商银行股份有限公司	27.10	3
国金证券股份有限公司	25.86	3
中信银行股份有限公司,中信证券股份有限公司	25.75	2
万联证券有限责任公司	25.50	2
华泰证券股份有限公司,上海银行股份有限公司	25.00	3
天风证券股份有限公司	25.00	6
招商银行股份有限公司,中国农业银行股份有限公司	25.00	2
上海浦东发展银行股份有限公司,中国建设银行股份有限公司	24.00	2
兴业证券股份有限公司,中信建投证券股份有限公司	24.00	2
徽商银行股份有限公司	23.80	4
新时代证券股份有限公司	22.98	4
华泰联合证券有限责任公司	21.99	3
中信证券股份有限公司	21.23	3
国开证券股份有限公司,中天证券股份有限公司	20.00	1
华融证券股份有限公司	20.00	1
浙商证券股份有限公司	20.00	2
中国工商银行股份有限公司,海通证券股份有限公司	20.00	2
中国工商银行股份有限公司,中信银行股份有限公司	20.00	1

中国邮政储蓄银行股份有限公司	20.00	2
中信证券股份有限公司,光大证券股份有限公司,招商证券股份有限公司,中泰证券股份有限公司	20.00	1
中信证券股份有限公司,兴业证券股份有限公司,光大证券股份有限公司	20.00	1
西南证券股份有限公司	19.39	3
联储证券有限责任公司	19.20	2
招商证券股份有限公司,国金证券股份有限公司	19.00	2
广发证券股份有限公司,交通银行股份有限公司	18.00	2
国都证券股份有限公司	18.00	3
华泰证券股份有限公司,浙商银行股份有限公司	18.00	1
兴业银行股份有限公司,中国光大银行股份有限公司	18.00	1
招商证券股份有限公司,中信银行股份有限公司	18.00	1
浙商银行股份有限公司,中信建投证券股份有限公司	18.00	2
中国银河证券股份有限公司	18.00	1
华龙证券股份有限公司	17.30	2
第一创业摩根大通证券有限责任公司,国开证券股份有限公司	16.00	2
国泰君安证券股份有限公司,海通证券股份有限公司,中国国际金融股份有限公司,中国中投证券有限责任公司	15.98	1
招商银行股份有限公司,招商证券股份有限公司	15.80	2
中国光大银行股份有限公司,渤海银行股份有限公司	15.50	1
中国进出口银行,浙商银行股份有限公司	15.50	1
中信证券股份有限公司,中泰证券股份有限公司,中山证券有限责任公司,申万宏源证券承销保荐有限责任公司,国信证券股份有限公司	15.50	2
中国国际金融股份有限公司,中山证券有限责任公司,五矿证券有限公司,西南证券股份有限公司	15.43	1
招商银行股份有限公司,中信证券股份有限公司	15.00	2
中国工商银行股份有限公司,国家开发银行股份有限公司	15.00	1
中信建投证券股份有限公司,国海证券股份有限公司	15.00	2
中银国际证券股份有限公司,华泰联合证券有限责任公司	15.00	2
国家开发银行股份有限公司,中信银行股份有限公司	14.20	2

广州证券有限责任公司	14.15	4
国家开发银行股份有限公司,招商银行股份有限公司	14.00	2
中国银行股份有限公司	14.00	1
德邦证券股份有限公司	13.60	2
民生证券股份有限公司	13.54	1
西部证券股份有限公司	13.24	5
爱建证券有限责任公司	13.00	1
北京银行股份有限公司,中信证券股份有限公司	13.00	1
中国农业银行股份有限公司	13.00	2
国信证券股份有限公司	12.70	3
中信证券股份有限公司,光大证券股份有限公司,招商证券股份有限公司,第一创业证券承销保荐有限责任公司	12.50	1
北京银行股份有限公司,中信建投证券股份有限公司	12.40	2
开源证券股份有限公司	12.10	1
华创证券有限责任公司	12.00	1
中信证券股份有限公司,国信证券股份有限公司	11.81	1
中国民族证券有限责任公司	11.80	1
华福证券有限责任公司	11.65	2
联讯证券股份有限公司	11.00	3
申港证券股份有限公司	11.00	3
中信建投证券股份有限公司,中泰证券股份有限公司	10.08	1
第一创业证券承销保荐有限责任公司,华泰联合证券有限责任公司,中信证券股份有限公司	10.00	1
光大证券股份有限公司,平安证券股份有限公司	10.00	1
海通证券股份有限公司,中国民生银行股份有限公司	10.00	2
杭州银行股份有限公司	10.00	1
招商证券股份有限公司,国开证券股份有限公司,中天证券股份有限公司	10.00	1
中国银行股份有限公司,中国工商银行股份有限公司	10.00	1
中信建投证券股份有限公司,中国民生银行股份有限公司	10.00	1
中信银行股份有限公司,上海浦东发展银行股份有限公司	10.00	1

中信证券股份有限公司,平安证券股份有限公司	10.00	1
中银国际证券有限责任公司	10.00	1
广州证券股份有限公司	9.56	1
国泰君安证券股份有限公司,中国中投证券有限责任公司,中国国际金融股份有限公司,海通证券股份有限公司	8.18	1
东吴证券股份有限公司	7.98	1
南京证券有限责任公司	7.56	2
长江证券承销保荐有限公司	7.50	1
摩根士丹利华鑫证券有限责任公司,上海华信证券有限责任公司	7.23	1
招商证券股份有限公司,中泰证券股份有限公司	7.00	1
中国国际金融股份有限公司,渤海银行股份有限公司	7.00	1
中信银行股份有限公司	7.00	1
中信银行股份有限公司,浙商银行股份有限公司	7.00	1
中国农业银行股份有限公司,中国进出口银行	6.57	1
东北证券股份有限公司	6.50	3
瑞银证券有限责任公司	6.47	1
长江证券股份有限公司	6.20	3
华西证券股份有限公司	6.00	3
江海证券有限公司	6.00	1
中国国际金融股份有限公司,中国光大银行股份有限公司	6.00	1
中国建设银行股份有限公司,上海浦东发展银行股份有限公司	6.00	1
兴业证券股份有限公司	5.96	2
招商证券股份有限公司,华龙证券股份有限公司	5.56	2
中信证券股份有限公司,中山证券有限责任公司	5.55	2
招商银行股份有限公司	5.50	2
国泰君安证券股份有限公司,国开证券股份有限公司	5.30	1
渤海证券股份有限公司	5.20	1
平安证券有限责任公司	5.16	2
第一创业证券承销保荐有限责任公司	5.00	1
上海浦东发展银行股份有限公司,国家开发银行股份有限公司	5.00	1

上海银行股份有限公司	5.00	1
长城证券股份有限公司	5.00	1
中国国际金融股份有限公司, 兴业银行股份有限公司	5.00	2
中信建投证券股份有限公司, 中国建设银行股份有限公司	5.00	1
中泰证券股份有限公司, 天风证券股份有限公司	4.82	1
光大证券股份有限公司, 恒丰银行股份有限公司	4.50	1
中国工商银行股份有限公司	4.00	1
中国民生银行股份有限公司, 中国光大银行股份有限公司	3.80	1
上海华信证券有限责任公司	3.50	1
中山证券有限责任公司	3.15	1
宏源证券股份有限公司	3.10	1
川财证券有限责任公司	3.00	1
宁波银行股份有限公司	3.00	1
齐鲁证券有限公司	3.00	1
中信银行股份有限公司, 中国农业银行股份有限公司	2.80	1
广州证券有限责任公司, 国海证券股份有限公司	1.04	1

数据来源:wind, 中国债券网, 中国货币网, 安融评级整理

（十二）中国垃圾债会计师事务所分布

截至 2022 年 4 月 24 日,按会计师事务所划分,中国垃圾债分布前十名是:中兴财光华会计师事务所(特殊普通合伙)(985.91 亿元,72 只);普华永道中天会计师事务所(特殊普通合伙)(710.10 亿元,20 只);亚太(集团)会计师事务所(特殊普通合伙)(647.05 亿元,71 只);瑞华会计师事务所(特殊普通合伙)(338.51 亿元,32 只);立信会计师事务所(特殊普通合伙)(228.18 亿元,38 只);和信会计师事务所(特殊普通合伙)(221.90 亿元,17 只);上会会计师事务所(特殊普通合伙)(215.00 亿元,9 只);广东正中珠江会计师事务所(特殊普通合伙)(188.04 亿元,14 只);信永中和会计师事务所(特殊普通合伙)(183.79 亿元,26 只);永拓会计师事务所(特殊普通合伙)(178.20 亿元,16 只)。

表 16:截至 2022 年 4 月 24 日,各会计师事务所垃圾债分布情况

会计师事务所	会所涉及垃圾债债券余额(亿元)	债券数量(只)
中兴财光华会计师事务所(特殊普通合伙)	985.91	72
普华永道中天会计师事务所(特殊普通合伙)	710.10	20
亚太(集团)会计师事务所(特殊普通合伙)	647.05	71
瑞华会计师事务所(特殊普通合伙)	338.51	32
立信会计师事务所(特殊普通合伙)	228.18	38
和信会计师事务所(特殊普通合伙)	221.90	17
上会会计师事务所(特殊普通合伙)	215.00	9
广东正中珠江会计师事务所(特殊普通合伙)	188.04	14
信永中和会计师事务所(特殊普通合伙)	183.79	26
永拓会计师事务所(特殊普通合伙)	178.20	16
利安达会计师事务所(特殊普通合伙)	145.94	13
立信中联会计师事务所(特殊普通合伙)	131.94	16
天健会计师事务所(特殊普通合伙)	95.39	17
北京兴华会计师事务所(特殊普通合伙),大华会计师事务所(特殊普通合伙)	86.00	4
中审众环会计师事务所(特殊普通合伙)	82.87	11
中勤万信会计师事务所(特殊普通合伙)	73.81	11
大信会计师事务所(特殊普通合伙)	71.27	15
中审亚太会计师事务所(特殊普通合伙)	60.00	7
大华会计师事务所(特殊普通合伙),中审华会计师事务所(特殊普通合伙),亚太(集团)会计师事务所(特殊普通合伙)	47.67	3
中审华会计师事务所(特殊普通合伙)	46.25	14
中天运会计师事务所(特殊普通合伙)	45.97	10
立信会计师事务所(特殊普通合伙),中兴财光华会计师事务所(特殊普通合伙)	44.20	4
亚太(集团)会计师事务所(特殊普通合伙),中通会计师事务所有限责任公司	43.00	2

安永华明会计师事务所(特殊普通合伙)	39.44	4
中兴华会计师事务所(特殊普通合伙)	39.14	7
中兴财光华会计师事务所(特殊普通合伙),立信会计师事务所(特殊普通合伙)	38.00	2
中喜会计师事务所(特殊普通合伙)	36.00	5
希格玛会计师事务所(特殊普通合伙)	35.00	4
中准会计师事务所(特殊普通合伙)	32.15	5
北京中澄宇管理咨询有限责任公司	31.99	2
中兴财光华会计师事务所(特殊普通合伙),中汇会计师事务所(特殊普通合伙)	30.00	1
利安达会计师事务所(特殊普通合伙),中兴华会计师事务所(特殊普通合伙)	27.10	3
致同会计师事务所(特殊普通合伙)	25.98	3
中天运会计师事务所(特殊普通合伙),山东天恒信有限责任会计师事务所	25.71	4
北京正和信会计师事务所有限责任公司,大华会计师事务所(特殊普通合伙)	25.00	2
大华会计师事务所(特殊普通合伙)	24.46	4
中准会计师事务所(特殊普通合伙),利安达会计师事务所(特殊普通合伙)	22.00	3
毕马威华振会计师事务所(特殊普通合伙)	20.84	2
亚太(集团)会计师事务所(特殊普通合伙),天健会计师事务所(特殊普通合伙)	20.40	2
中通会计师事务所有限责任公司	20.00	2
苏亚金诚会计师事务所(特殊普通合伙)	19.50	4
中通会计师事务所有限责任公司,亚太(集团)会计师事务所(特殊普通合伙)	18.00	1
保定大雁工程造价咨询服务有限公司	17.57	2
中审众环会计师事务所(特殊普通合伙),中审亚太会计师事务所(特殊普通合伙)	16.00	2
中通会计师事务所有限责任公司,北京中天信达会计师事务所有限公司	15.50	1
立信会计师事务所(特殊普通合伙),希格玛会计师事务所(特殊普通合伙)	15.00	2

希格玛会计师事务所(特殊普通合伙),立信会计师事务所(特殊普通合伙)	15.00	2
信永中和会计师事务所(特殊普通合伙),中审众环会计师事务所(特殊普通合伙)	14.00	3
中汇会计师事务所(特殊普通合伙)	13.30	2
中审亚太会计师事务所(特殊普通合伙),中审众环会计师事务所(特殊普通合伙)	13.00	1
山东天恒信有限责任会计师事务所	12.46	2
和信会计师事务所(特殊普通合伙),致同会计师事务所(特殊普通合伙)	12.38	2
众华会计师事务所(特殊普通合伙)	11.30	3
亚太(集团)会计师事务所(特殊普通合伙),中审华会计师事务所(特殊普通合伙)	10.49	2
容诚会计师事务所(特殊普通合伙)	10.06	3
瑞华会计师事务所(特殊普通合伙),利安达会计师事务所(特殊普通合伙)	10.00	1
山东天成联合会计师事务所	10.00	1
中喜会计师事务所(特殊普通合伙),永拓会计师事务所(特殊普通合伙)	9.00	1
安利达会计师事务所	8.80	2
天职国际会计师事务所(特殊普通合伙)	8.34	2
北京中诚恒平会计师事务所有限公司	8.00	1
四川华信(集团)会计师事务所(特殊普通合伙)	7.75	2
致同会计师事务所(特殊普通合伙),和信会计师事务所(特殊普通合伙)	7.63	1
中审华会计师事务所(特殊普通合伙),北京兴华会计师事务所(特殊普通合伙)	7.50	1
亚太(集团)会计师事务所(特殊普通合伙),大华会计师事务所(特殊普通合伙),中审华会计师事务所(特殊普通合伙)	7.30	1
信永中和会计师事务所(特殊普通合伙),大华会计师事务所(特殊普通合伙)	6.85	1
深圳永信瑞和会计师事务所(特殊普通合伙)	6.20	1
永拓会计师事务所(特殊普通合伙),重庆君恩会计师事务所有限公司	6.00	1

山东汇德会计师事务所有限公司	5.00	2
公证天业会计师事务所(特殊普通合伙)	4.00	1
山西国元会计师事务所,山西华诚泰和会计师事务所有限公司	3.00	1
吉林华伦会计师事务所有限责任公司	2.50	2
山西国元会计师事务所,山西元亨会计师事务所(普通合伙)	2.50	1
山西国元会计师事务所	2.00	1
中审众环会计师事务所(特殊普通合伙),信永中和会计师事务所(特殊普通合伙)	2.00	1
北京兴华会计师事务所(特殊普通合伙)	1.50	1
中审华会计师事务所(特殊普通合伙),亚太(集团)会计师事务所(特殊普通合伙)	1.00	1
瑞华会计师事务所(特殊普通合伙),四川华信(集团)会计师事务所(特殊普通合伙)	0.64	1
中审华会计师事务所(特殊普通合伙),中准会计师事务所(特殊普通合伙)	0.07	1

数据来源:wind,中国债券网,中国货币网,安融评级整理

截至 2022 年 4 月 24 日,按会计师事务所划分,中国垃圾债中的违约债主要分布于中兴财光华会计师事务所(特殊普通合伙)(771.95 亿元,52 只);亚太(集团)会计师事务所(特殊普通合伙)(629.75 亿元,68 只);瑞华会计师事务所(特殊普通合伙)(271.66 亿元,26 只);和信会计师事务所(特殊普通合伙)(221.90 亿元,17 只);上会会计师事务所(特殊普通合伙)(215.00 亿元,9 只)等。

表 17:截至 2022 年 4 月 24 日,各会计师事务所垃圾债中违约债分布情况

会计师事务所	会所垃圾 债中违约 债券余额 (亿元)	债券数 量(只)
中兴财光华会计师事务所(特殊普通合伙)	771.95	52
亚太(集团)会计师事务所(特殊普通合伙)	629.75	68
瑞华会计师事务所(特殊普通合伙)	271.66	26
和信会计师事务所(特殊普通合伙)	221.90	17

上会会计师事务所(特殊普通合伙)	215.00	9
广东正中珠江会计师事务所(特殊普通合伙)	188.04	14
永拓会计师事务所(特殊普通合伙)	178.20	16
普华永道中天会计师事务所(特殊普通合伙)	167.10	11
信永中和会计师事务所(特殊普通合伙)	161.09	23
立信会计师事务所(特殊普通合伙)	160.88	26
利安达会计师事务所(特殊普通合伙)	145.94	13
北京兴华会计师事务所(特殊普通合伙), 大华会计师事务所(特殊普通合伙)	86.00	4
立信中联会计师事务所(特殊普通合伙)	80.55	10
中审众环会计师事务所(特殊普通合伙)	78.87	10
大信会计师事务所(特殊普通合伙)	67.90	14
中勤万信会计师事务所(特殊普通合伙)	65.91	10
天健会计师事务所(特殊普通合伙)	65.12	13
中审亚太会计师事务所(特殊普通合伙)	56.00	6
中天运会计师事务所(特殊普通合伙)	45.97	10
安永华明会计师事务所(特殊普通合伙)	39.44	4
中兴华会计师事务所(特殊普通合伙)	39.14	7
中审华会计师事务所(特殊普通合伙)	37.40	12
中喜会计师事务所(特殊普通合伙)	33.00	4
中准会计师事务所(特殊普通合伙)	32.15	5
北京中澄宇管理咨询有限责任公司	31.99	2
中兴财光华会计师事务所(特殊普通合伙), 中汇会计师事务所(特殊普通合伙)	30.00	1
利安达会计师事务所(特殊普通合伙), 中兴华会计师事务所(特殊普通合伙)	27.10	3
致同会计师事务所(特殊普通合伙)	25.98	3
中天运会计师事务所(特殊普通合伙), 山东天恒信有限责任会计师事务所	25.71	4
北京正和信会计师事务所有限责任公司, 大华会计师事务所(特殊普通合伙)	25.00	2

大华会计师事务所(特殊普通合伙)	23.46	3
中准会计师事务所(特殊普通合伙),利安达会计师事务所(特殊普通合伙)	22.00	3
毕马威华振会计师事务所(特殊普通合伙)	20.84	2
亚太(集团)会计师事务所(特殊普通合伙),天健会计师事务所(特殊普通合伙)	20.40	2
中通会计师事务所有限责任公司	20.00	2
苏亚金诚会计师事务所(特殊普通合伙)	19.50	4
亚太(集团)会计师事务所(特殊普通合伙),中通会计师事务所有限责任公司	18.00	1
中通会计师事务所有限责任公司,亚太(集团)会计师事务所(特殊普通合伙)	18.00	1
保定大雁工程造价咨询服务有限公司	17.57	2
中通会计师事务所有限责任公司,北京中天信达会计师事务所有限公司	15.50	1
大华会计师事务所(特殊普通合伙),中审华会计师事务所(特殊普通合伙),亚太(集团)会计师事务所(特殊普通合伙)	15.43	1
中审众环会计师事务所(特殊普通合伙),中审亚太会计师事务所(特殊普通合伙)	15.00	1
信永中和会计师事务所(特殊普通合伙),中审众环会计师事务所(特殊普通合伙)	14.00	3
中审亚太会计师事务所(特殊普通合伙),中审众环会计师事务所(特殊普通合伙)	13.00	1
山东天恒信有限责任会计师事务所	12.46	2
和信会计师事务所(特殊普通合伙),致同会计师事务所(特殊普通合伙)	12.38	2
众华会计师事务所(特殊普通合伙)	11.30	3
亚太(集团)会计师事务所(特殊普通合伙),中审华会计师事务所(特殊普通合伙)	10.49	2
立信会计师事务所(特殊普通合伙),希格玛会计师事务所(特殊普通合伙)	10.00	1
瑞华会计师事务所(特殊普通合伙),利安达会计师事务所(特殊普通合伙)	10.00	1
山东天成联合会计师事务所	10.00	1
中汇会计师事务所(特殊普通合伙)	10.00	1

中喜会计师事务所(特殊普通合伙),永拓会计师事务所(特殊普通合伙)	9.00	1
安利达会计师事务所	8.80	2
天职国际会计师事务所(特殊普通合伙)	8.34	2
北京中诚恒平会计师事务所有限公司	8.00	1
致同会计师事务所(特殊普通合伙),和信会计师事务所(特殊普通合伙)	7.63	1
中审华会计师事务所(特殊普通合伙),北京兴华会计师事务所(特殊普通合伙)	7.50	1
亚太(集团)会计师事务所(特殊普通合伙),大华会计师事务所(特殊普通合伙),中审华会计师事务所(特殊普通合伙)	7.30	1
深圳永信瑞和会计师事务所(特殊普通合伙)	6.20	1
永拓会计师事务所(特殊普通合伙),重庆君恩会计师事务所有限公司	6.00	1
容诚会计师事务所(特殊普通合伙)	5.55	2
山东汇德会计师事务所有限公司	5.00	2
公证天业会计师事务所(特殊普通合伙)	4.00	1
立信会计师事务所(特殊普通合伙),中兴财光华会计师事务所(特殊普通合伙)	3.00	1
四川华信(集团)会计师事务所(特殊普通合伙)	3.00	1
中审众环会计师事务所(特殊普通合伙),信永中和会计师事务所(特殊普通合伙)	2.00	1
北京兴华会计师事务所(特殊普通合伙)	1.50	1
中审华会计师事务所(特殊普通合伙),亚太(集团)会计师事务所(特殊普通合伙)	1.00	1
中审华会计师事务所(特殊普通合伙),中准会计师事务所(特殊普通合伙)	0.07	1

数据来源:wind, 中国债券网, 中国货币网, 安融评级整理

(十三)中国垃圾债律师事务所分布

截至 2022 年 4 月 24 日,按律师事务所划分,中国垃圾债主要分布于北京大成律师事务所(732.23 亿元,53 只);北京市金杜律师事务所(652.32 亿元,23 只);上海市锦天城律师事务所(620.08 亿元,47 只);国浩律师事务所(555.97 亿元,64 只);北京观韬中茂律师事务所(338.55

亿元,30 只);北京市天元律师事务所(311.08 亿元,26 只);北京市环球律师事务所(160.00 亿元,9 只);北京市君泽君律师事务所(128.85 亿元,16 只);北京国枫律师事务所(121.60 亿元,12 只)等。

表 18:截至 2022 年 4 月 24 日,各律师事务所所垃圾债分布情况

律师事务所	律所垃圾债债券 余额(亿元)	债券数量(只)
北京大成律师事务所	732.23	53
北京市金杜律师事务所	652.32	23
上海市锦天城律师事务所	620.08	47
国浩律师事务所	555.97	64
北京观韬中茂律师事务所	338.55	30
北京市天元律师事务所	311.08	26
北京市环球律师事务所	160.00	9
北京市君泽君律师事务所	128.85	16
北京国枫律师事务所	121.60	12
北京德恒律师事务所	112.70	15
北京市康达律师事务所	109.55	10
北京市君合律师事务所	106.81	6
北京市中伦律师事务所	89.35	15
北京市通商律师事务所	80.47	8
河南国基律师事务所	75.00	9
四川迪扬律师事务所	74.30	9
安徽安天行律师事务所	73.74	7
北京市华城律师事务所	67.10	5
北京市盈科律师事务所	67.00	10
上海市广发律师事务所	55.70	2
山东鲁成律师事务所	55.50	9
北京市国度律师事务所	53.50	4
北京市中银律师事务所	49.75	12

安徽天禾律师事务所	47.90	10
湖北珞珈律师事务所	47.30	9
北京市竞天公诚律师事务所	45.05	6
辽宁乾均律师事务所	44.00	5
泰和泰律师事务所	41.99	7
北京市中瑞律师事务所	41.53	3
北京广霁律师事务所	36.50	4
北京德和衡律师事务所	36.49	3
北京市智正律师事务所	36.37	3
北京金诚同达律师事务所	35.47	4
青海竞帆律师事务所	35.00	2
上海市友林律师事务所	31.99	2
广东华商律师事务所	29.00	3
北京海润天睿律师事务所	28.02	3
上海创远律师事务所	24.00	4
北京市尚荣信律师事务所	20.00	6
北京市重光律师事务所	20.00	3
北京市海问律师事务所	19.44	3
北京市鼎业律师事务所	19.00	2
上海市上正律师事务所	18.00	4
上海市方达律师事务所	17.57	2
北京安杰律师事务所	17.40	2
北京市鑫诺律师事务所	17.00	2
北京市昌久律师事务所	16.00	2
江苏高的律师事务所	14.50	3
北京英舜律师事务所	13.54	1
广东君信律师事务所	13.00	1
辽宁华夏律师事务所	13.00	3
天津允公律师事务所	12.10	1

北京朗山律师事务所	11.97	2
和义律师事务所	10.80	2
河南郑港律师事务所	10.16	3
北京市京典律师事务所	10.00	1
辽宁安融律师事务所	10.00	1
辽宁昊星律师事务所	10.00	1
山东康桥律师事务所	10.00	3
山东齐鲁律师事务所	10.00	1
上海市金茂律师事务所	10.00	1
山东中展律师事务所	9.00	2
浙江天册律师事务所	8.20	4
北京天达共和律师事务所	8.00	2
重庆静昇律师事务所	8.00	1
北京市兰台律师事务所	7.98	1
江苏世纪同仁律师事务所	7.56	2
上海市璞明律师事务所	7.00	1
湖南启元律师事务所	6.85	1
上海融孚律师事务所	6.81	4
山东龙合律师事务所	6.77	1
北京润佳律师事务所	6.00	2
北京市炜衡律师事务所	5.20	1
北京市两高律师事务所	5.00	1
北京市中闻律师事务所	5.00	2
山西鼎正律师事务所	5.00	2
四川信言律师事务所	5.00	1
北京纬文律师事务所	4.55	1
浙江和义观达律师事务所	4.00	1
北京市君致律师事务所	3.30	1
上海市震旦律师事务所	3.00	1

天闻律师事务所	3.00	1
重庆索通律师事务所	2.70	1
吉林盛剑律师事务所	2.50	2
山西语道律师事务所	2.50	1
湖北楚尚律师事务所	2.00	1
青海树人律师事务所	0.15	2

数据来源:wind, 中国债券网, 中国货币网, 安融评级整理

截至 2022 年 4 月 24 日,按律师事务所划分,中国垃圾债中的违约债主要分布于北京大成律师事务所(632.07 亿元,44 只);上海市锦天城律师事务所(544.70 亿元,41 只);国浩律师事务所(503.00 亿元,57 只);北京观韬中茂律师事务所(290.55 亿元,25 只);北京市天元律师事务所(247.95 亿元,21 只);北京市环球律师事务所(160.00 亿元,9 只);北京国枫律师事务所(120.60 亿元,11 只);北京市君泽君律师事务所(113.85 亿元,12 只);北京市康达律师事务所(104.16 亿元,8 只);北京德恒律师事务所(103.70 亿元,14 只)等。

表 19:截至 2022 年 4 月 24 日,各律师事务所垃圾债中违约债分布情况

律师事务所	律所垃圾债中违约 债券余额(亿元)	债券数 量(只)
北京大成律师事务所	632.07	44
上海市锦天城律师事务所	544.70	41
国浩律师事务所	503.00	57
北京观韬中茂律师事务所	290.55	25
北京市天元律师事务所	247.95	21
北京市环球律师事务所	160.00	9
北京国枫律师事务所	120.60	11
北京市君泽君律师事务所	113.85	12
北京市康达律师事务所	104.16	8
北京德恒律师事务所	103.70	14

北京市君合律师事务所	81.81	5
四川迪扬律师事务所	74.30	9
安徽安天行律师事务所	73.74	7
北京市华城律师事务所	67.10	5
北京市盈科律师事务所	67.00	10
北京市金杜律师事务所	61.53	5
北京市中伦律师事务所	57.69	12
山东鲁成律师事务所	55.50	9
北京市国度律师事务所	53.50	4
北京市通商律师事务所	48.22	6
安徽天禾律师事务所	47.90	10
北京市竞天公诚律师事务所	45.05	6
辽宁乾均律师事务所	44.00	5
北京市中银律师事务所	42.91	11
北京市中瑞律师事务所	41.53	3
北京广霁律师事务所	36.50	4
北京德和衡律师事务所	36.49	3
北京市智正律师事务所	36.37	3
青海竞帆律师事务所	35.00	2
泰和泰律师事务所	33.69	5
北京金诚同达律师事务所	32.10	3
上海市友林律师事务所	31.99	2
广东华商律师事务所	29.00	3
北京海润天睿律师事务所	28.02	3
上海创远律师事务所	24.00	4
河南国基律师事务所	20.00	2
北京市海问律师事务所	19.44	3
北京市鼎业律师事务所	19.00	2
上海市上正律师事务所	18.00	4

上海市方达律师事务所	17.57	2
北京安杰律师事务所	17.40	2
北京市尚荣信律师事务所	17.15	5
北京市鑫诺律师事务所	17.00	2
北京市昌久律师事务所	16.00	2
江苏高的律师事务所	14.50	3
北京英舜律师事务所	13.54	1
广东君信律师事务所	13.00	1
辽宁华夏律师事务所	13.00	3
天津允公律师事务所	12.10	1
北京朗山律师事务所	11.97	2
和义律师事务所	10.80	2
河南郑港律师事务所	10.16	3
北京市京典律师事务所	10.00	1
北京市重光律师事务所	10.00	2
辽宁安融律师事务所	10.00	1
辽宁昊星律师事务所	10.00	1
山东康桥律师事务所	10.00	3
山东齐鲁律师事务所	10.00	1
上海市金茂律师事务所	10.00	1
浙江天册律师事务所	8.20	4
北京天达共和律师事务所	8.00	2
重庆静昇律师事务所	8.00	1
江苏世纪同仁律师事务所	7.56	2
上海市瑛明律师事务所	7.00	1
湖南启元律师事务所	6.85	1
山东龙合律师事务所	6.77	1
北京润佳律师事务所	6.00	2
北京市炜衡律师事务所	5.20	1

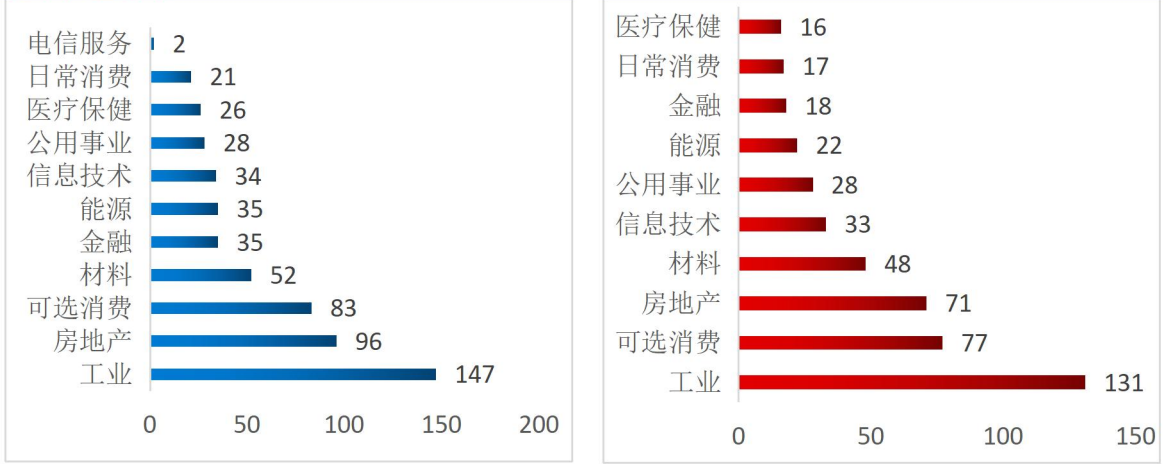
北京市中闻律师事务所	5.00	2
湖北珞珈律师事务所	5.00	1
山东中展律师事务所	5.00	1
四川信言律师事务所	5.00	1
北京纬文律师事务所	4.55	1
浙江和义观达律师事务所	4.00	1
上海市震旦律师事务所	3.00	1
天闻律师事务所	3.00	1
上海市广发律师事务所	2.70	1
上海融孚律师事务所	0.81	3
青海树人律师事务所	0.15	2

数据来源:wind, 中国债券网, 中国货币网, 安融评级整理

（十四）中国垃圾债行业分布

截至 2022 年 4 月 24 日,从行业分布情况来看,按照 GICS 一级行业,中国垃圾债主要分布于工业(147 只)、房地产行业(96 只)、可选消费(83 只)、材料行业(52 只)、能源(35 只)、金融(35 只)、信息技术(34 只)、公用事业(28 只)、医疗保健(26 只)、日常消费(21 只)和电信服务(2 只),合计 559 只。其中的违约债主要分布在工业(131 只)、可选消费(77 只)、房地产行业(71 只)、材料行业(48 只)、信息技术(33 只)、公用事业(28 只)、能源(22 只)、金融(18 只)、日常消费(17 只)和医疗保健(16 只),合计 461 只。

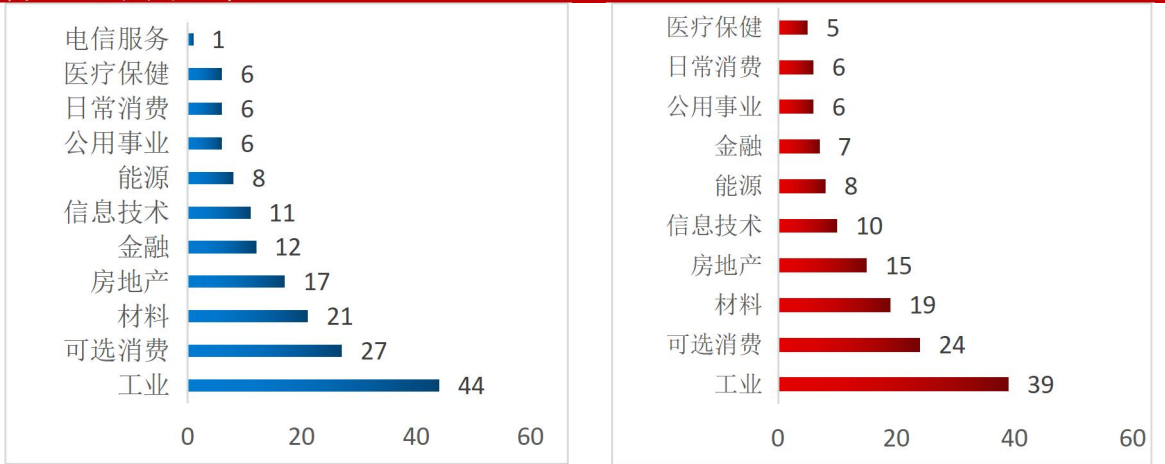
图 37: 不同行业中国垃圾债(左)和其中的违约债(右)数量分布(截至 2022 年 4 月 24 日,单位:只)



数据来源:wind, 中国债券网, 中国货币网, 安融评级整理

截至 2022 年 4 月 24 日,中国垃圾债的发行人主要集中于工业(44 个)、可选消费行业(27 个)、材料行业(21 个)、房地产行业(17 个)、金融(12 个)、信息技术(11 个)、能源(8 个)、公用事业(6 个)、日常消费(6 个)、医疗保健(6 个)和电信服务(1 只),合计 159 个企业。其中的违约债的发行人主要集中于工业(39 个)、可选消费行业(24 个)、材料行业(19 个)、房地产行业(15 个)、信息技术(10 个)、能源(8 个)、金融(7 个)、公用事业(6 个)、日常消费(6 个)和医疗保健(5 个),合计 139 个企业违约。

图 38: 不同行业中国垃圾债(左)和其中违约债(右)发行人数量分布(截至 2022 年 4 月 24 日,单位:个)



数据来源:wind, 中国债券网, 中国货币网, 安融评级整理

截至 2022 年 4 月 24 日,按 GICS 一级行业划分,中国垃圾债余额主要集中于工业(1527.95 亿元)、房地产行业(1423.97 亿元)、可选消费行业(606.60 亿元)、能源行业(412.50 亿元)、信息技术行业(395.65 亿元)、金融行业(361.35 亿元)、材料行业(320.99 亿元)、公用事业(285.24 亿元)、医疗保健(242.67 亿元)、日常消费(128.04 亿元)和电信服务(5.39 亿元)。中国垃圾债中的违约债余额主要集中于工业(1338.12 亿元)、房地产行业(725.68 亿元)、可选消费行业(579.11 亿元)、信息技术行业(394.65 亿元)、能源行业(303.50 亿元)、材料行业(303.31 亿元)、公用事业(285.24 亿元)、金融行业(207.07 亿元)、医疗保健(188.75 亿元)和日常消费(112.54 亿元)。

图 39:不同行业中国垃圾债(左)和其中违约债(右)余额分布(截至 2022 年 4 月 24 日,单位:亿元)

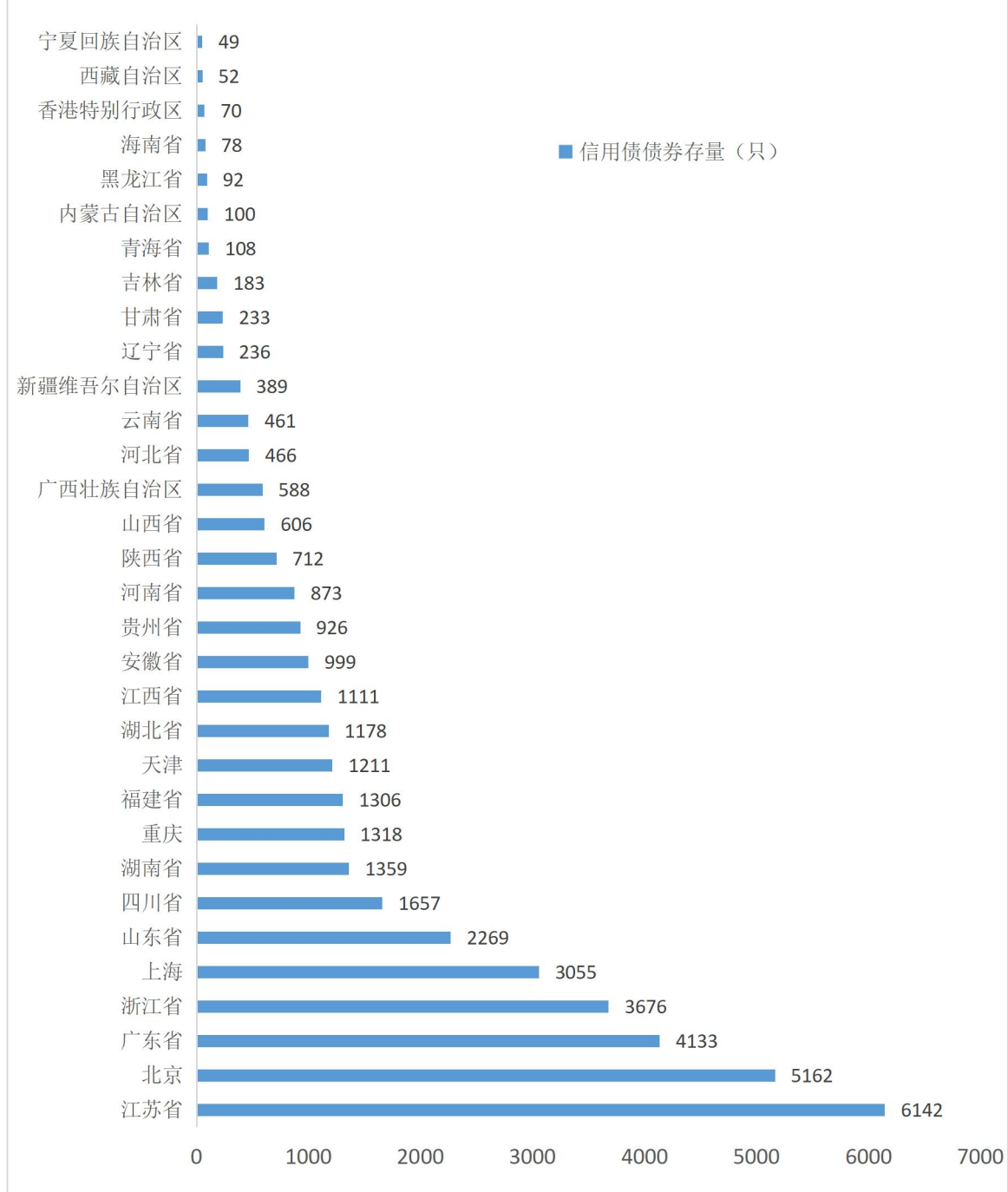


数据来源:wind, 中国债券网, 中国货币网, 安融评级整理

(十五)中国垃圾债区域分布

截至 2022 年 4 月 24 日,按地区划分,中国存量债券主要分布在江苏省(6,142 只)、北京市(5,162 只)、广东省(4,133 只)、浙江省(3,676 只)、上海市(3,055 只)、山东省(2,269 只)、四川省(1,657 只)等地。

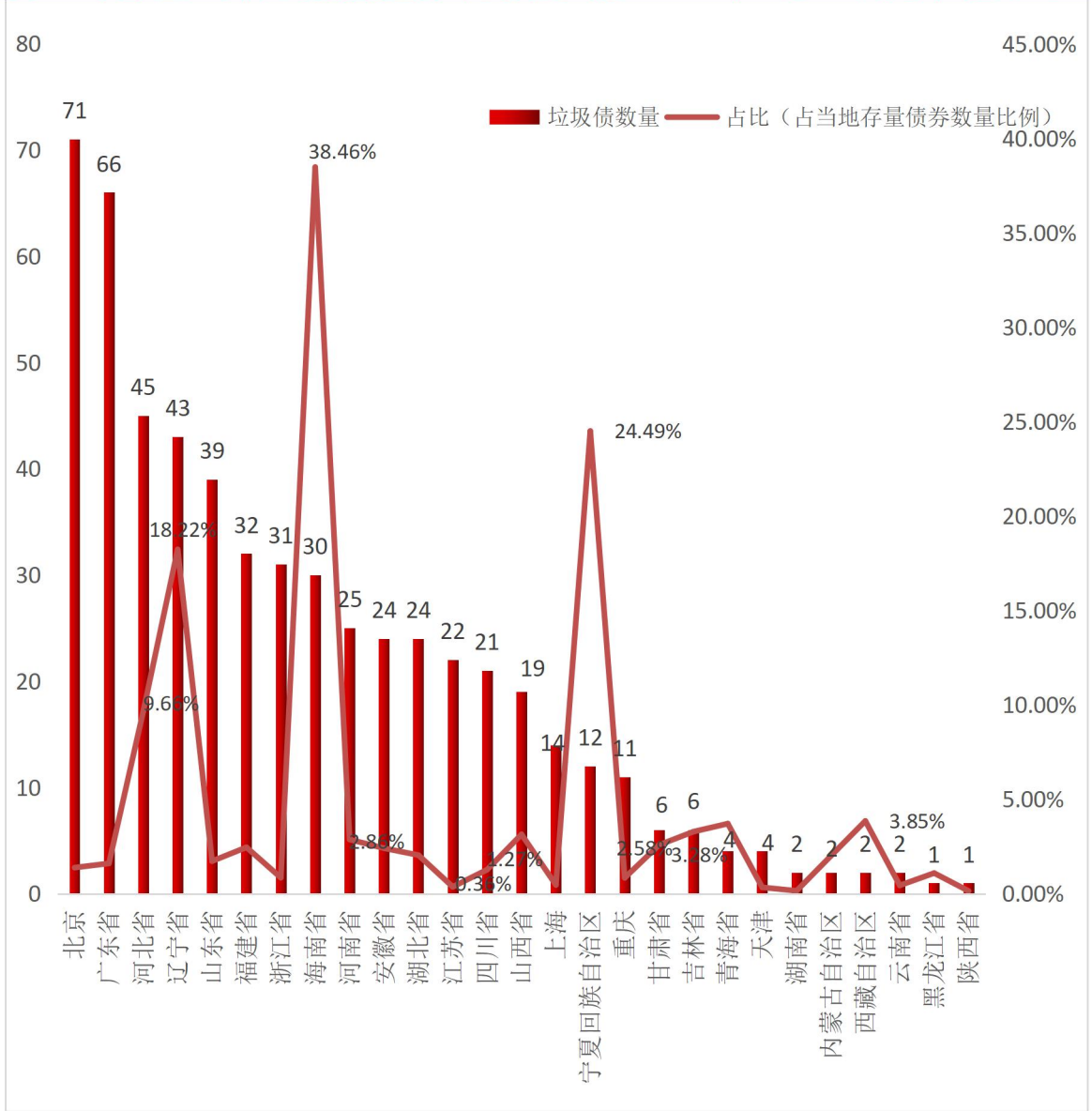
图 40:不同地区中国存量债券数量分布(截至 2022 年 4 月 24 日,单位:只)



数据来源:wind, 中国债券网, 中国货币网, 安融评级整理

截至 2022 年 4 月 24 日,按地区划分,中国垃圾债主要分布在北京市(71 只)、广东省(66 只)、河北省(45 只)、辽宁省(43 只)、山东省(39 只)、福建省(32 只)、浙江省(31 只)和海南省(30 只)等地。地区垃圾债数量占比较高的主要在海南省(38.46%)、宁夏回族自治区(24.49%)、辽宁省(18.22%)、河北省(9.66%)、西藏自治区(3.85%)、青海省(3.70%)、山西省(3.14%)、河南省(2.86%)等地。

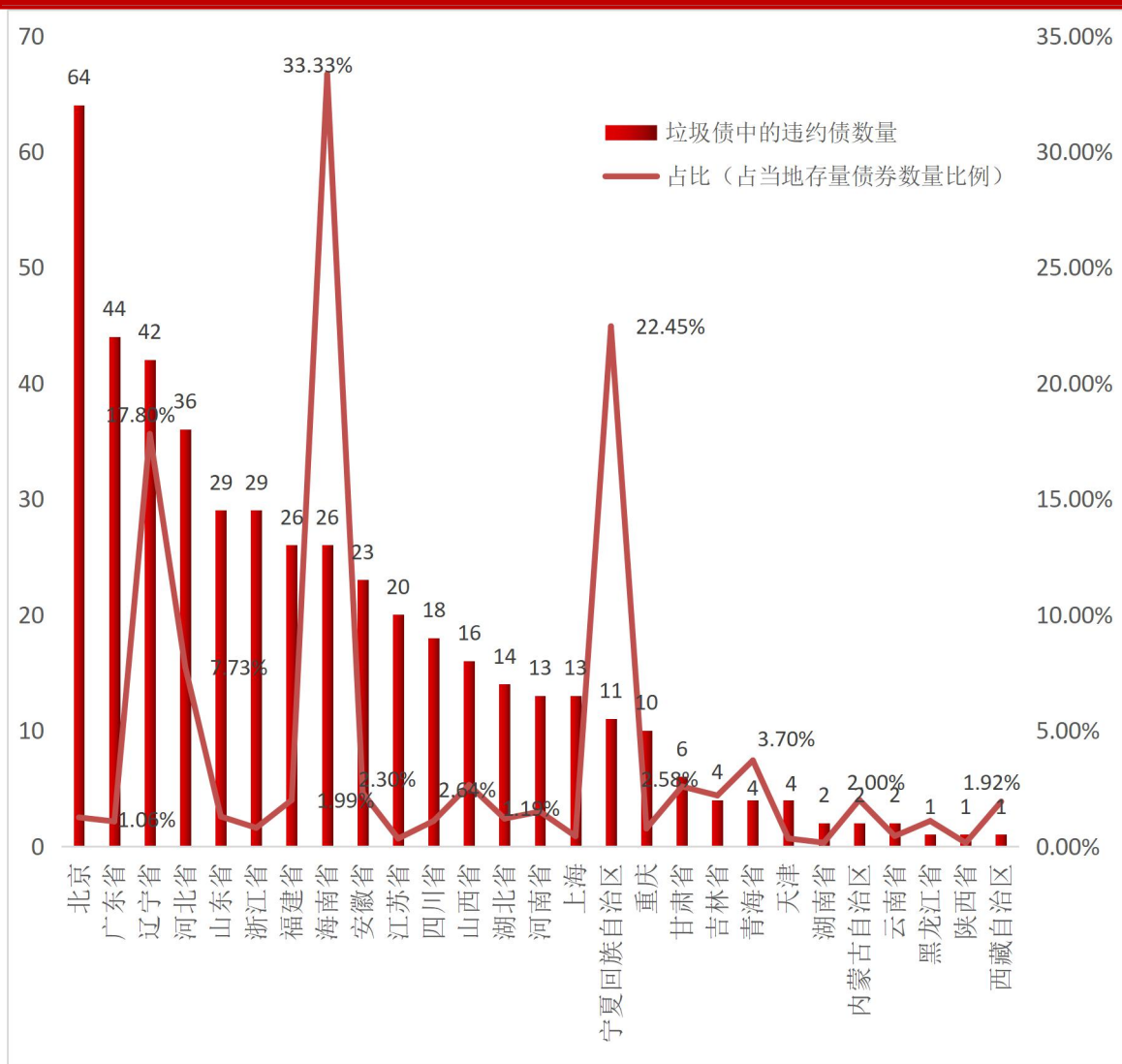
图 41:不同地区中国垃圾债数量分布及占比(截至 2022 年 4 月 24 日,单位,只、%)



数据来源:wind, 中国债券网, 中国货币网, 安融评级整理

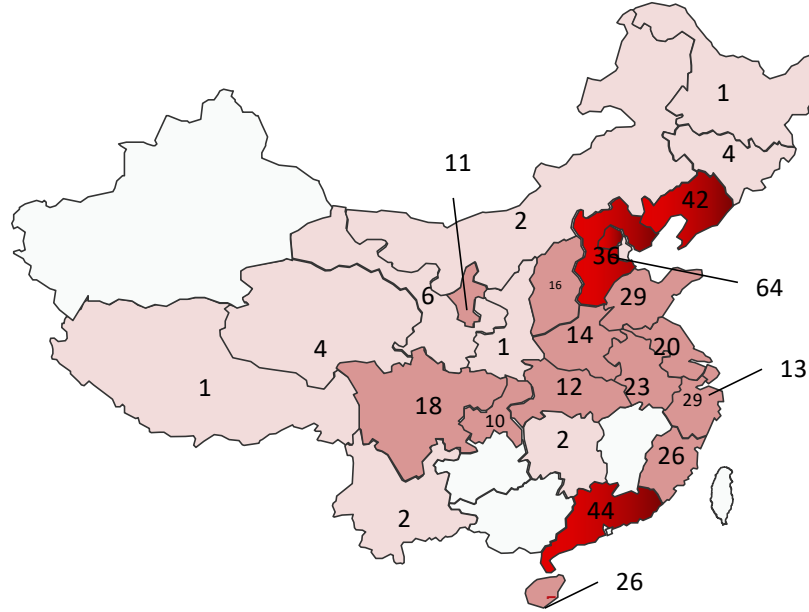
截至 2022 年 4 月 24 日,按地区划分,中国垃圾债中的违约债主要分布在北京(64 只)、广东省(44 只)、辽宁省(42 只)、河北省(36 只)、山东省(29 只)、浙江省(29 只)、海南省(26 只)等地。地区违约债数量占比较高的主要在海南省(33.33%)、宁夏回族自治区(22.45%)、辽宁省(17.80%)、河北省(7.73%)、青海省(3.70%)、山西省(2.64%)、甘肃省(2.58%)、安徽省(2.30%)、内蒙古自治区(2.00%)、西藏自治区(1.92%)等地。

图 42:不同地区中国垃圾债中的违约债数量分布及占比(截至 2022 年 4 月 24 日,单位:只)



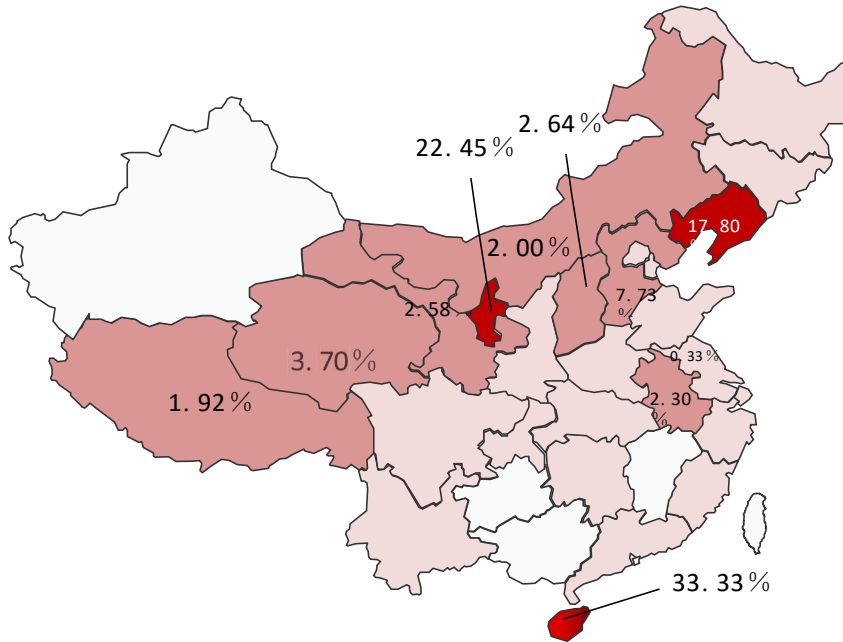
数据来源:wind, 中国债券网, 中国货币网, 安融评级整理

图 43: 不同地区中国垃圾债中的违约债数量分布地图(截至 2022 年 4 月 24 日, 单位: 只)



数据来源:wind, 中国债券网, 中国货币网, 安融评级整理

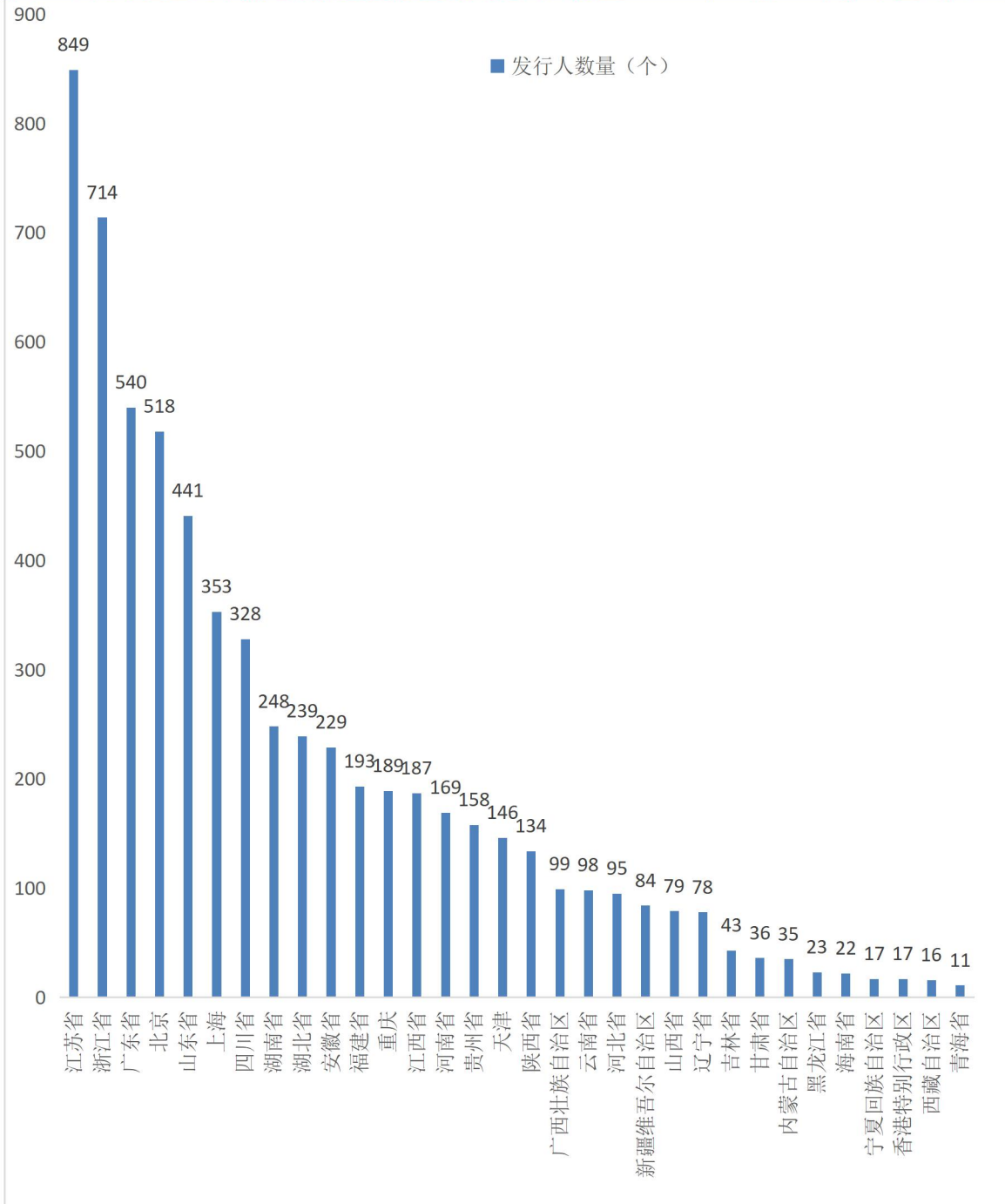
图 44: 不同地区中国垃圾债中的违约债数量占比地图(截至 2022 年 4 月 24 日, 单位: 只)



数据来源:wind, 中国债券网, 中国货币网, 安融评级整理

截至 2022 年 4 月 24 日,按地区划分,中国存量债券发行人主要分布在江苏省(849 个)、浙江省(714 个)、广东省(540 个)、北京市(518 个)、山东省(441 个)、上海(353 个)等地。

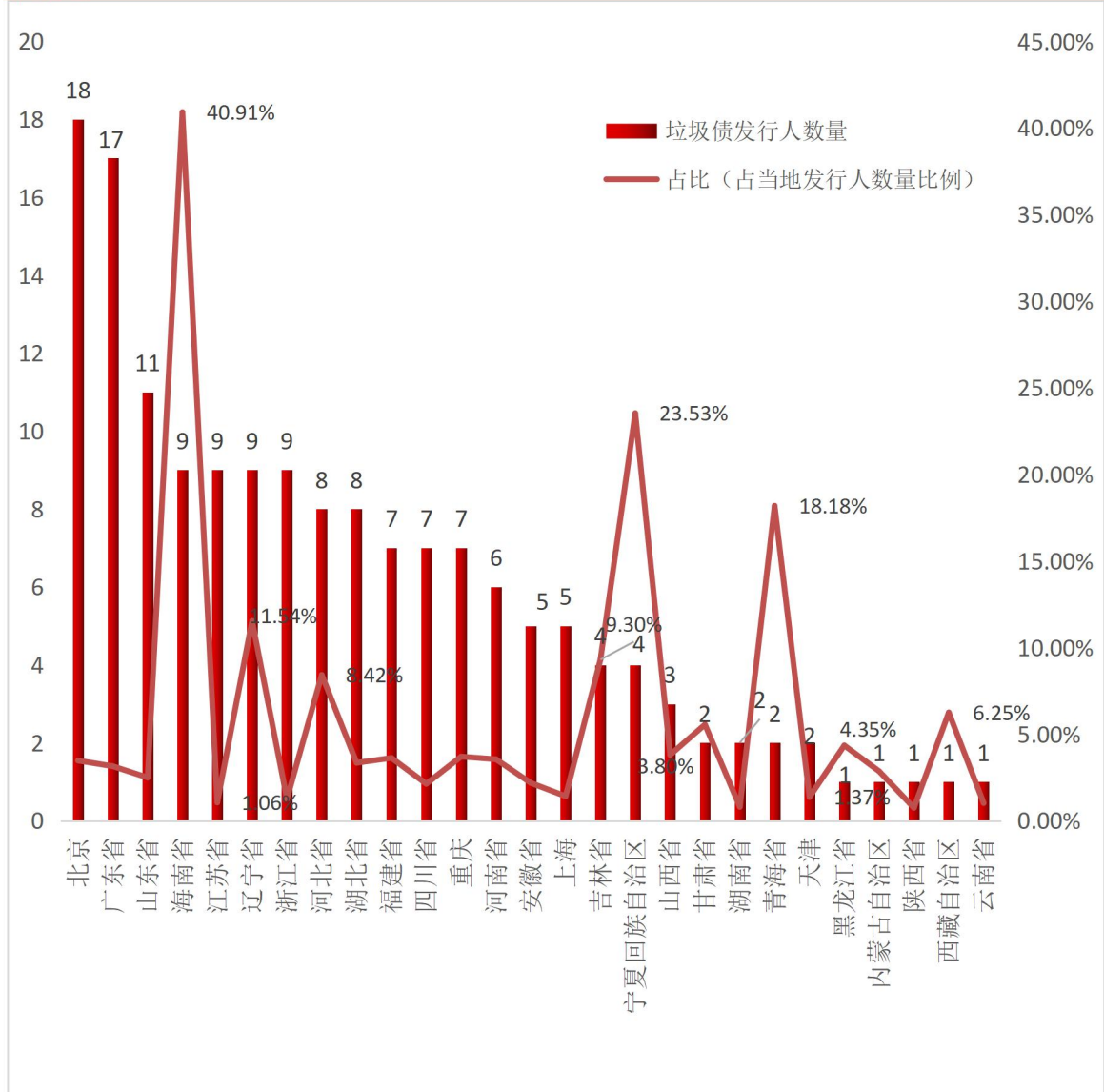
图 45:不同地区中国存量债券发行人数量分布(截至 2022 年 4 月 24 日,单位:个)



数据来源:wind, 中国债券网, 中国货币网, 安融评级整理

截至 2022 年 4 月 24 日,按地区划分,中国垃圾债的发行人主要分布在北京市(18 个)、广东省(17 个)、江苏省(11 个)、山东省(9 个)、海南省(9 个)、浙江省(9 个)、辽宁省(9 个)、河北省(8 个)和湖北省(8 个)等地。地区垃圾债发行人数量占比较高的主要在海南省(40.91%)、宁夏回族自治区(23.53%)、青海省(18.18%)、辽宁省(11.54%)、吉林省(9.30%)、河北省(8.42%)、西藏自治区(6.25%)、甘肃省(5.56%)等地。

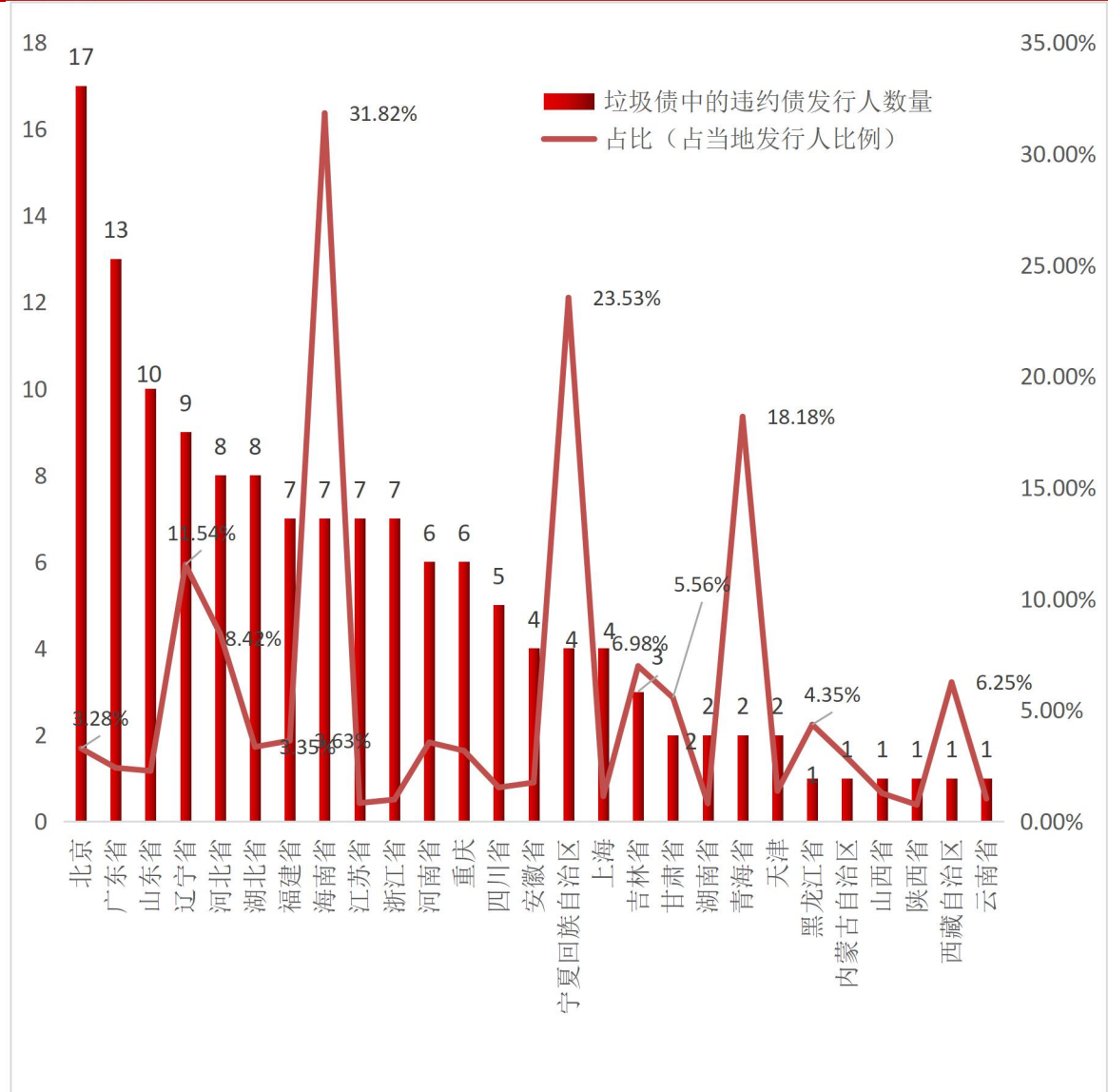
图 46:不同地区中国垃圾债发行人数量分布及占比(截至 2022 年 4 月 24 日,单位:个,%)



数据来源:wind, 中国债券网, 中国货币网, 安融评级整理

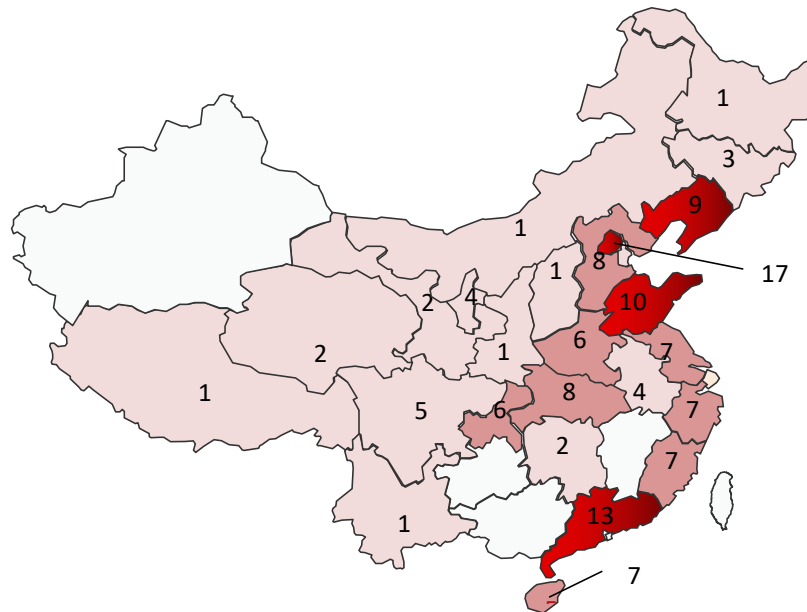
截至 2022 年 4 月 24 日,按地区划分,中国垃圾债中的违约债的发行人主要分布在北京市(17 个)、广东省(13 个)、山东省(10 个)、辽宁省(9 个)、河北省(8 个)、湖北省(8 个)、福建省(7 个)、海南省(7 个)、江苏省(7 个)和浙江省(7 个)等地。地区违约债发行人数量占比较高的主要在海南省(31.82%)、宁夏回族自治区(23.53%)、青海省(18.18%)、辽宁省(11.54%)、河北省(8.42%)、吉林省(6.98%)、西藏自治区(6.25%)等地。

图 47:不同地区中国垃圾债中的违约债发行人数量分布及占比(截至 2022 年 4 月 24 日,单位:个)



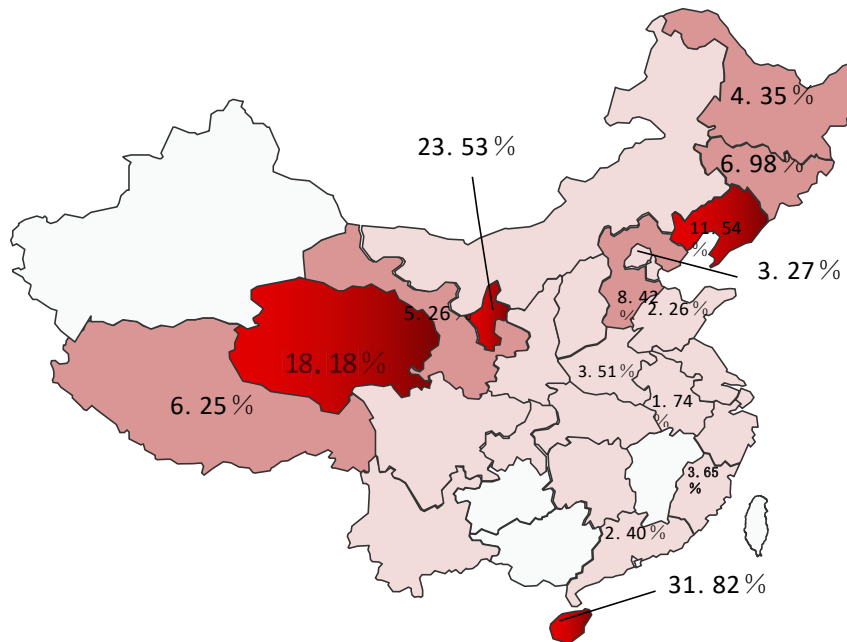
数据来源:wind, 中国债券网, 中国货币网, 安融评级整理

图 48: 不同地区中国垃圾债中的违约债发行人数量分布地图(截至 2022 年 4 月 24 日,单位:只)



数据来源:wind, 中国债券网, 中国货币网, 安融评级整理

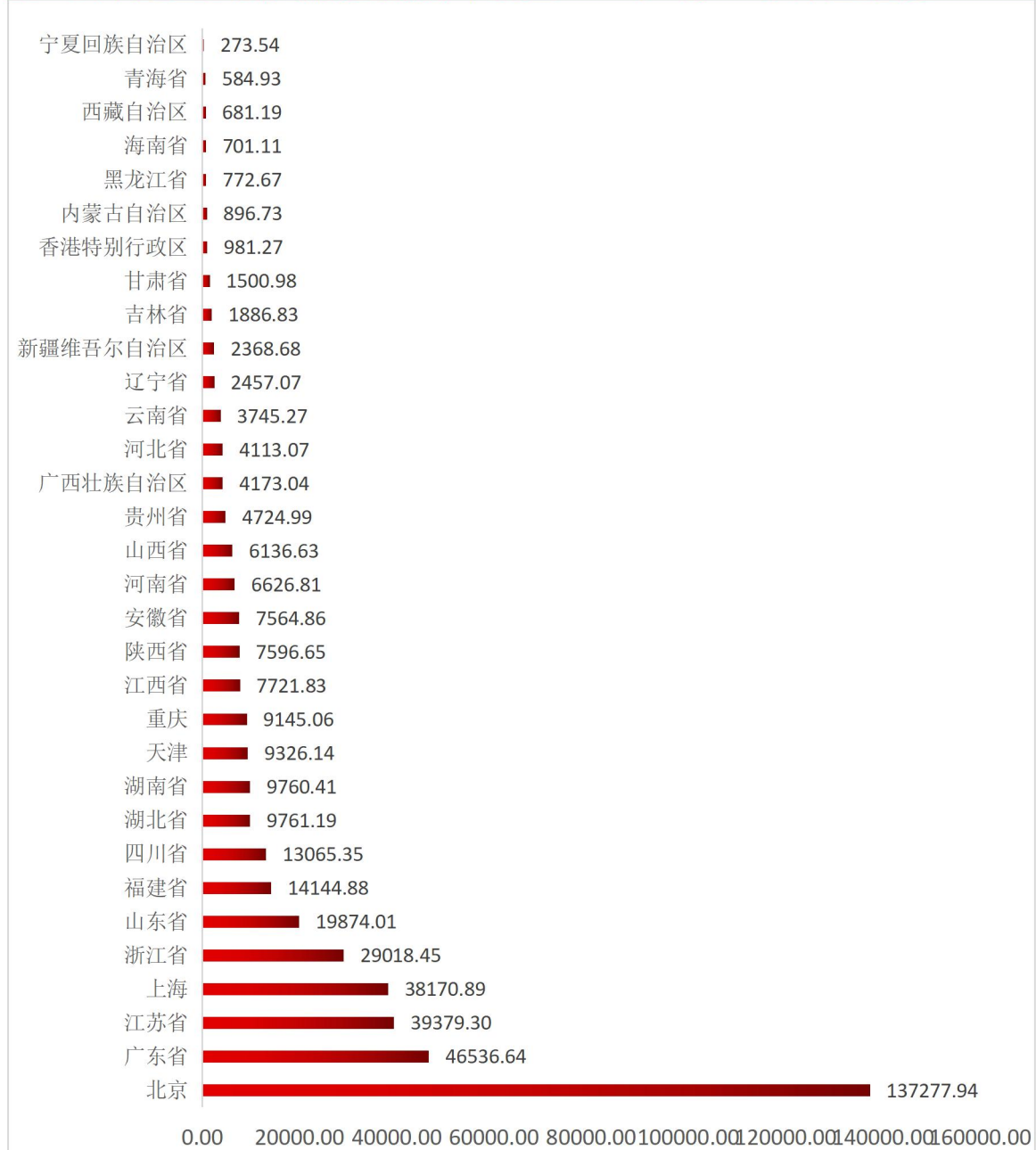
图 49: 不同地区中国垃圾债中的违约债发行人数量占比地图(截至 2022 年 4 月 24 日,单位:只)



数据来源:wind, 中国债券网, 中国货币网, 安融评级整理

截至 2022 年 4 月 24 日,按地区划分,中国存量债券余额主要分布在:北京市(137,277.94 亿元)、广东省(46,536.64 亿元)、江苏省(39,379.30 亿元)、上海市(38,170.89 亿元)、浙江省(29,018.45 亿元)等地。

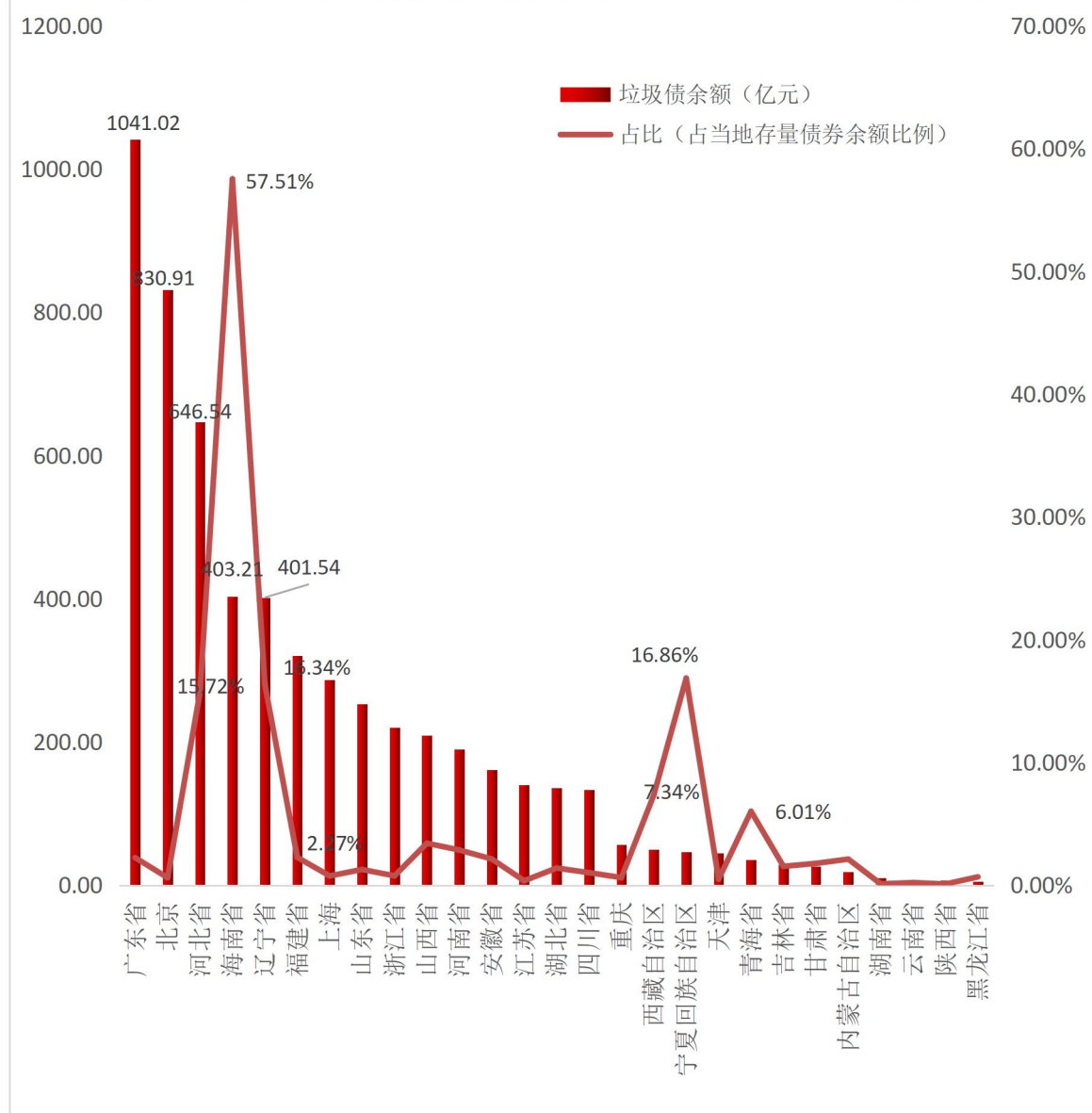
图 50:不同地区中国存量债券余额分布(截至 2022 年 4 月 24 日,单位:亿元)



数据来源:wind, 中国债券网, 中国货币网, 安融评级整理

截至 2022 年 4 月 24 日,按地区划分,中国垃圾债余额主要分布在:广东省(1041.02 亿元)、北京市(830.91 亿元)、河北省(646.54 亿元)、海南省(403.21 亿元)、辽宁省(401.54 亿元)等地。地区垃圾债余额占比较高的主要在海南省(57.51%)、宁夏回族自治区(16.86%)、辽宁省(16.34%)、河北省(15.72%)、西藏自治区(7.34%)等地。

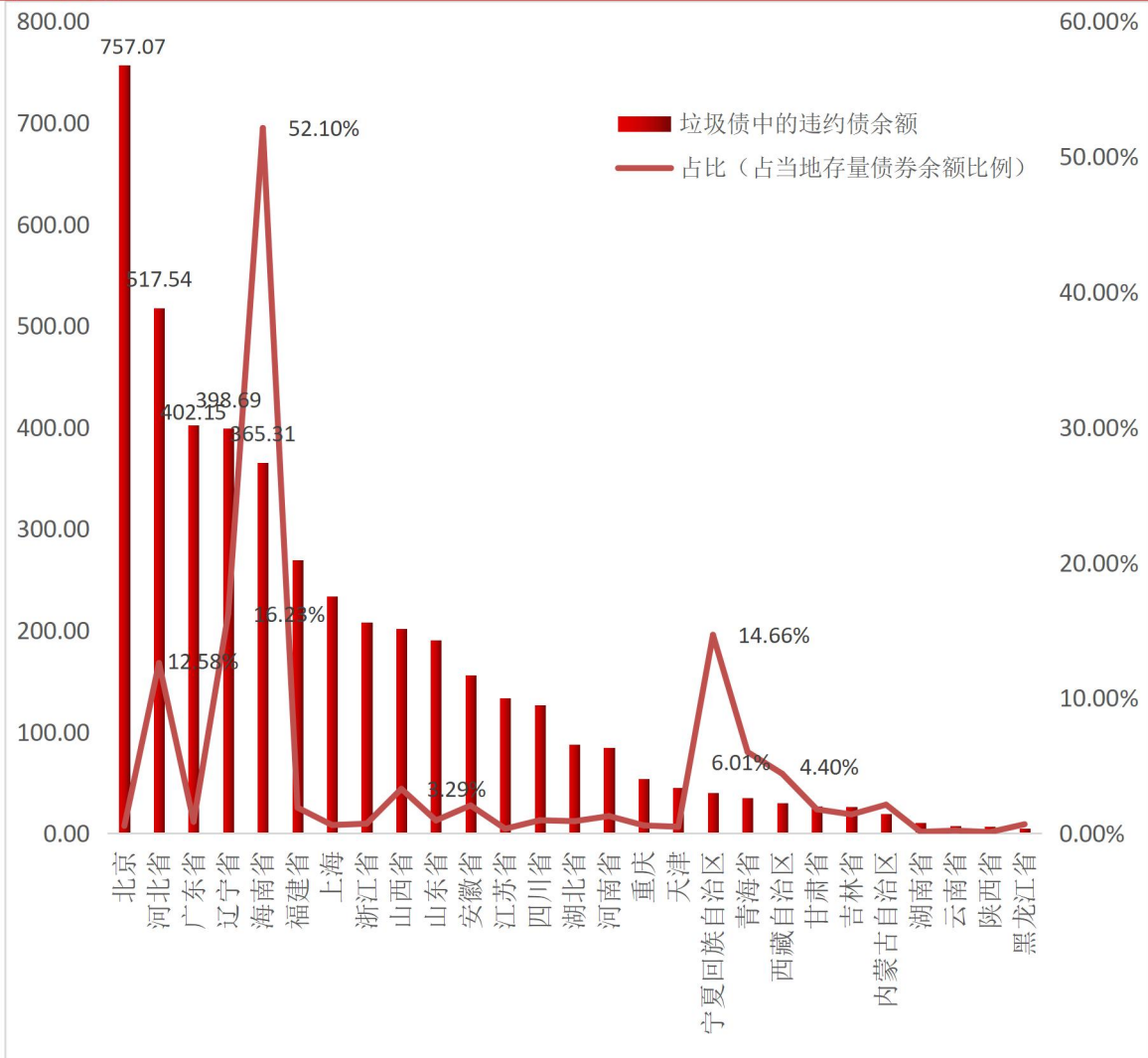
图 51:不同地区中国垃圾债余额及占比分布(截至 2022 年 4 月 24 日,单位:亿元)



数据来源:wind, 中国债券网, 中国货币网, 安融评级整理

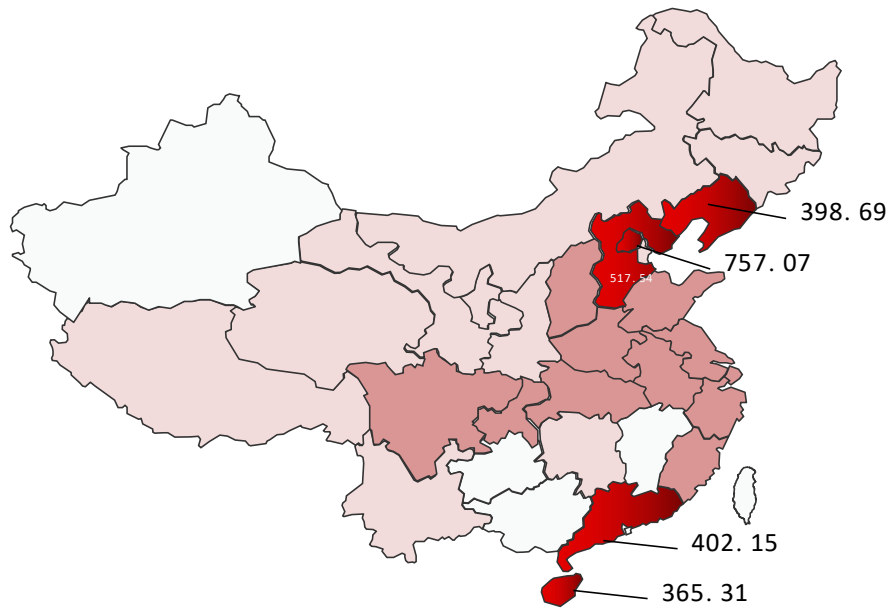
截至 2022 年 4 月 24 日,按地区划分,中国垃圾债中的违约债余额主要分布在:北京市(757.07 亿元)、河北省(517.54 亿元)、广东省(402.15 亿元)、辽宁省(398.69 亿元)、海南省(365.31 亿元)等地。地区违约债余额占比较高的主要在海南省(52.10%)、辽宁省(16.23%)、宁夏回族自治区(14.66%)、河北省(12.58%)、青海省(6.01%)、西藏回族自治区(4.40%)等地。

图 52:不同地区中国垃圾债中的违约债余额及占比分布(截至 2022 年 4 月 24 日,单位:亿元)



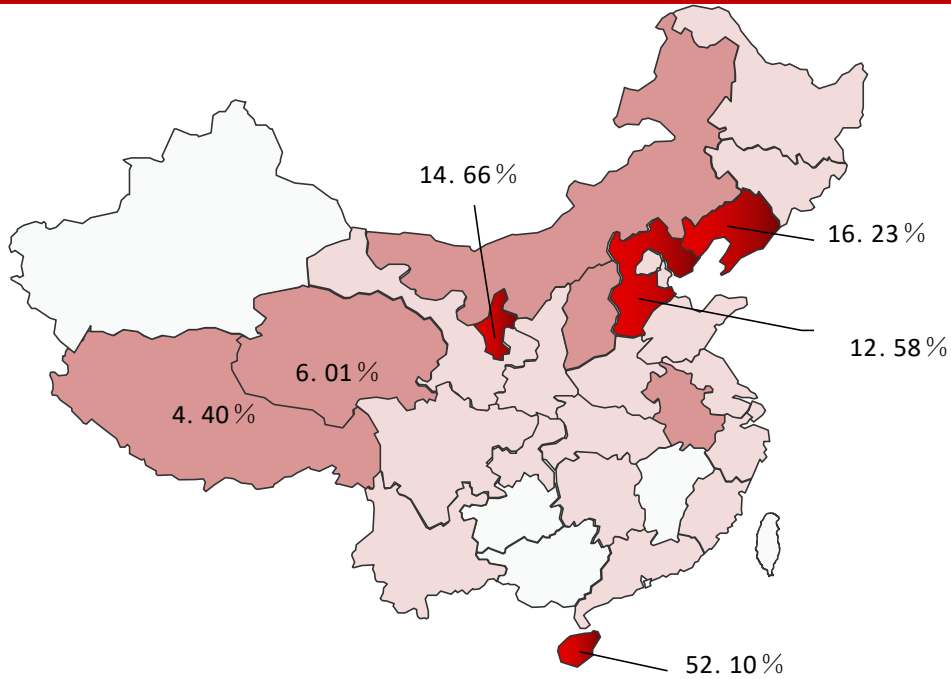
数据来源:wind, 中国债券网, 中国货币网, 安融评级整理

图 53: 不同地区中国垃圾债中的违约债余额分布地图(截至 2022 年 4 月 24 日,单位:亿元)



数据来源:wind, 中国债券网, 中国货币网, 安融评级整理

图 54: 不同地区中国垃圾债中的违约债余额占比地图(截至 2022 年 4 月 24 日,单位:亿元)

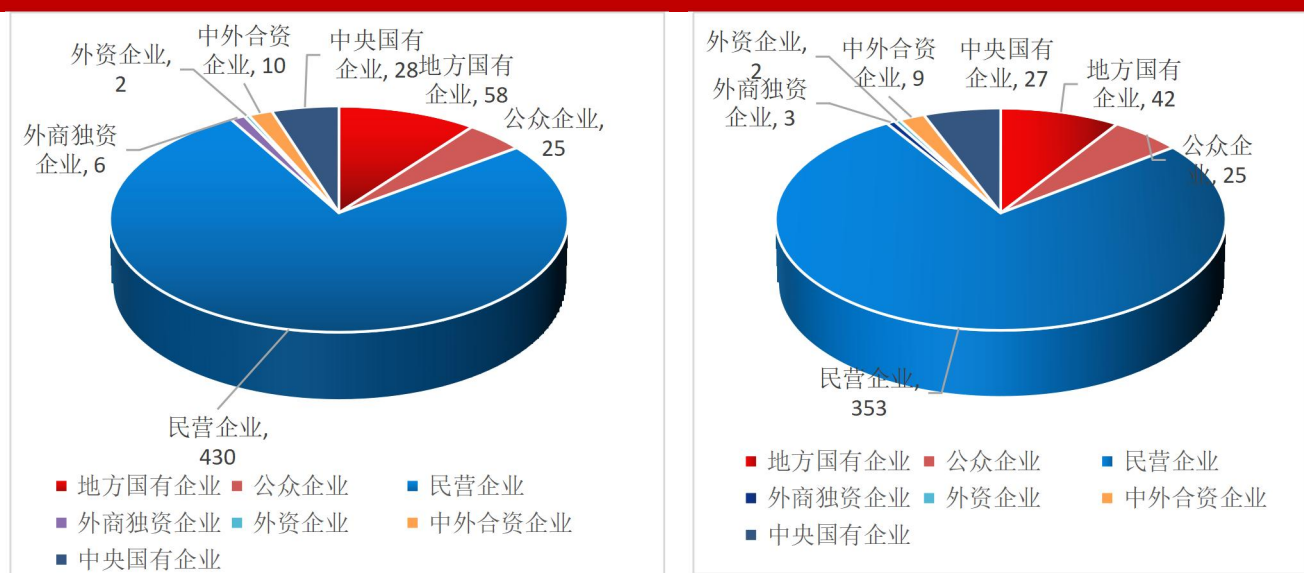


数据来源:wind, 中国债券网, 中国货币网, 安融评级整理

(十六) 中国垃圾债企业性质分布

截至 2022 年 4 月 24 日,从企业性质来看,中国垃圾债数量分布情况为:民营企业(430 只)、地方国有企业(58 只)、中央国有企业(28 只)、公众企业(25 只)、中外合资企业(10 只)、外商独资企业(6 只)和外资企业(2 只);其中违约债数量分布情况为:民营企业(353 只)、地方国有企业(42 只)、中央国有企业(27 只)、公众企业(25 只)、中外合资企业(9 只)、外商独资企业(3 只)和外资企业(2 只)。

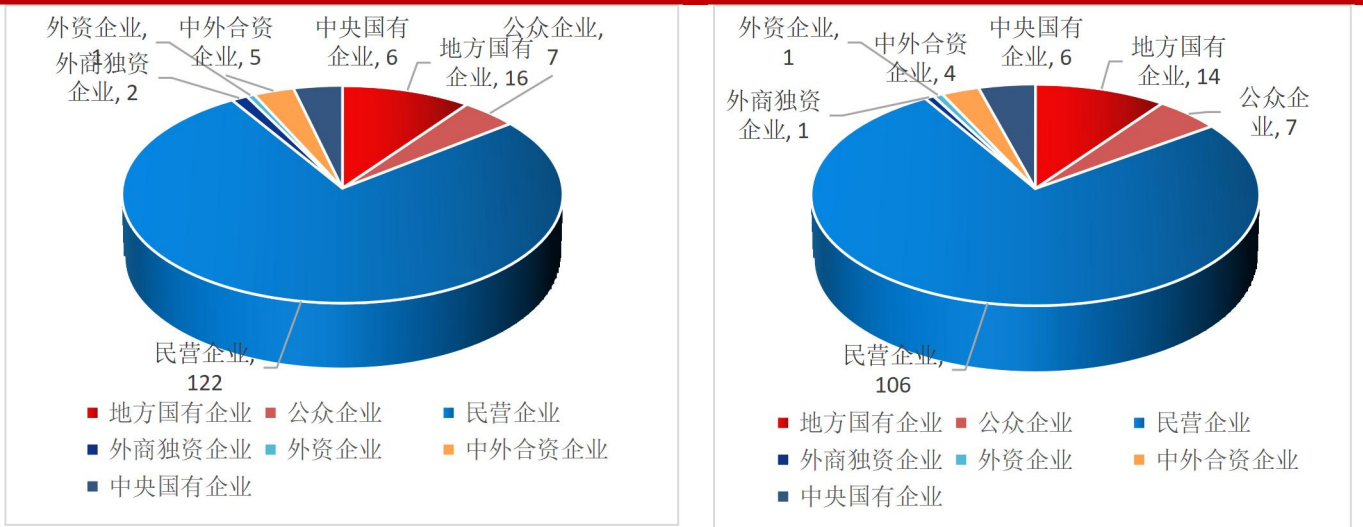
图 55:不同企业性质的中国垃圾债(左)和其中违约债(右)数量分布(截至 2022 年 4 月 24 日,单位:只)



数据来源:wind, 中国债券网, 中国货币网, 安融评级整理

截至 2022 年 4 月 24 日,从企业性质来看,中国垃圾债的发行人数分布情况为:民营企业(122 个)、地方国有企业(16 个)、公众企业(7 个)、中央国有企业(6 个)、中外合资企业(5 个)、外商独资企业(2 个)、外资企业(1 个);其中违约债的发行人数分布情况为:民营企业(106 个)、地方国有企业(14 个)、公众企业(7 个)、中央国有企业(6 个)、中外合资企业(4 个)、外资企业(1 个)、外商独资企业(1 个)。

图 56: 不同企业性质的中国垃圾债(左)和其中违约债(右)发行人数量分布(截至 2022 年 4 月 24 日,单位:个)



数据来源:wind, 中国债券网, 中国货币网, 安融评级整理

截至 2022 年 4 月 24 日,从企业性质来看,中国垃圾债余额分布情况为:民营企业(4,238.44 亿元)、地方国有企业(535.81 亿元)、公众企业(381.60 亿元)、中央国有企业(354.26 亿元)、中外合资企业(114.30 亿元)、外商独资企业(67.47 亿元)、外资企业(18.46 亿元);其中违约债的余额分布情况为:民营企业(3179.82 亿元)、地方国有企业(419.31 亿元)、公众企业(381.60 亿元)、中央国有企业(345.26 亿元)、中外合资企业(61.30 亿元)、外商独资企业(32.22 亿元);外资企业(18.46 亿元)。

图 57: 不同企业性质的中国垃圾债(左)和其中违约债(右)余额分布(截至 2022 年 4 月 24 日,单位:亿元)

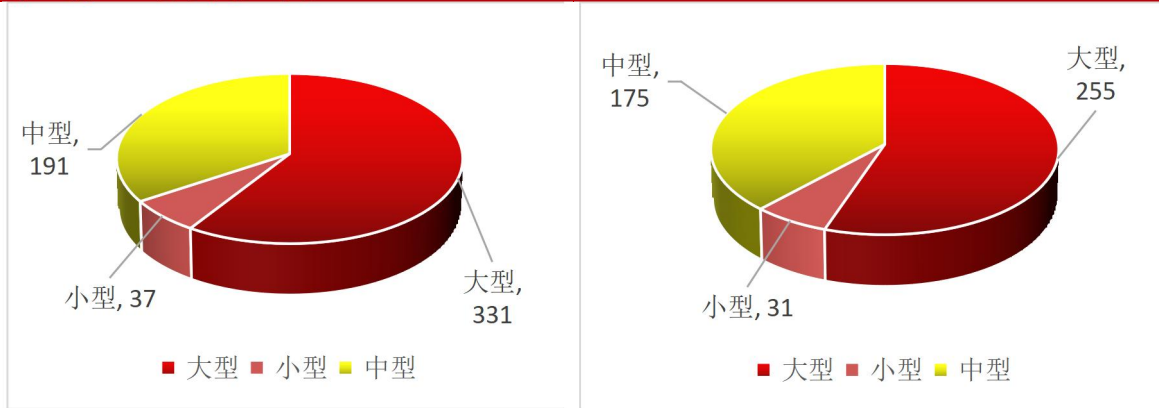


数据来源:wind, 中国债券网, 中国货币网, 安融评级整理

(十七)中国垃圾债企业规模分布

从企业规模来看,截至 2022 年 4 月 24 日,大、中、小型企业对应的垃圾债数量分别为 331 只、191 只和 37 只;其中大、中、小型企业对应的违约债数量分别为 255 只、175 只和 31 只。

图 58:不同企业规模的中国垃圾债(左)和其中违约债(右)数量占比分布(截至 2022 年 4 月 24 日,单位:只)

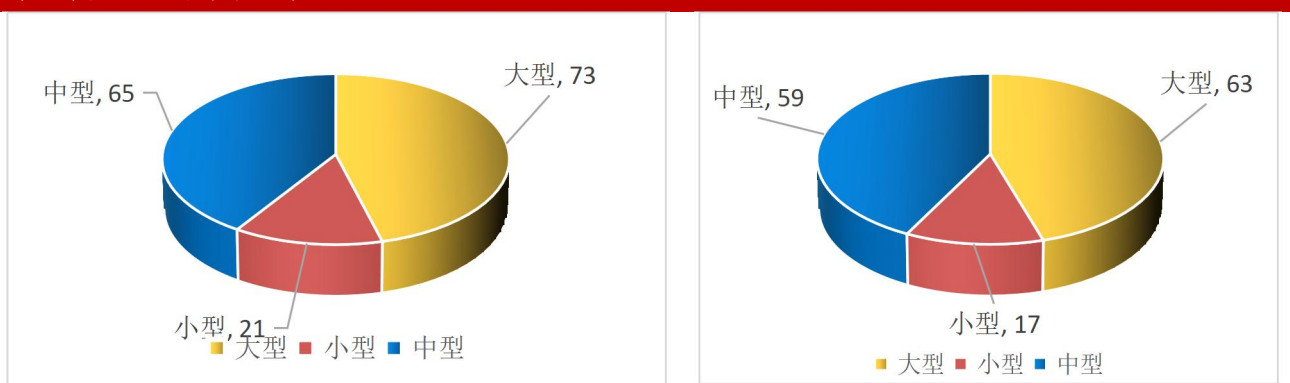


数据来源:wind, 中国债券网, 中国货币网, 安融评级整理

注:企业规模按照沪深股市标准获得,不能获得的按照总资产分类,总资产:10.00~100.00 亿元为小型企业;100.00~1,000.00 亿元为中型企业;1,000.00 亿元以上为大型企业。

从企业规模来看,截至 2022 年 4 月 24 日,大、中、小型企业垃圾债发行人数量占比分别为 73 个、65 个和 21 个;其中大、中、小型企业违约债发行人数量分别为 63 个、59 个和 17 个。

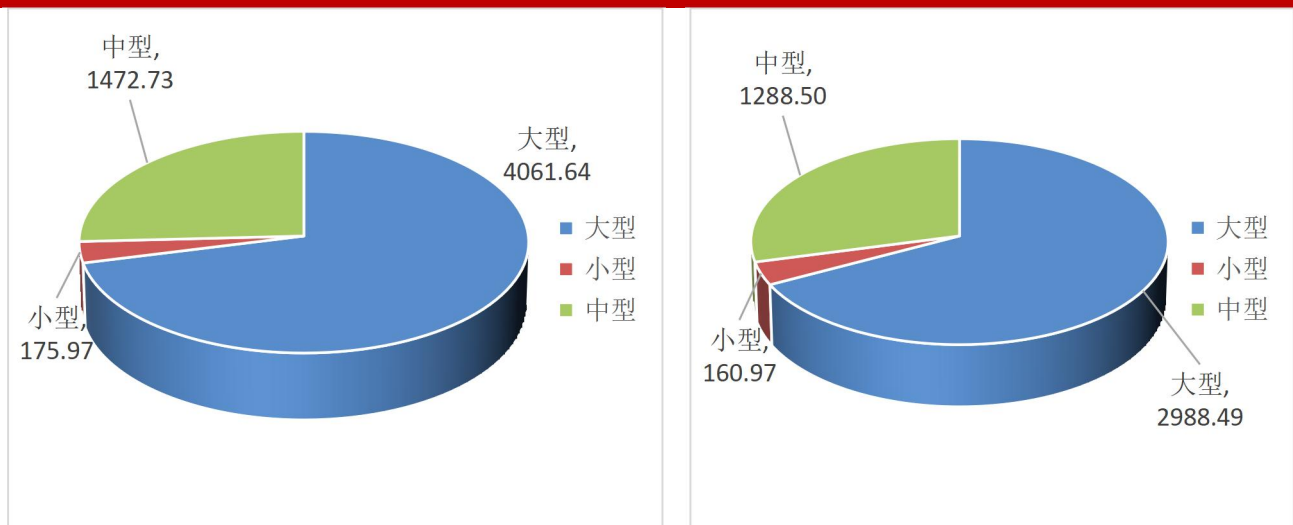
图 59:不同企业规模的中国垃圾债(左)和其中违约债(右)发行人数量占比分布(截至 2022 年 4 月 24 日,单位:个)



数据来源:wind, 中国债券网, 中国货币网, 安融评级整理

从企业规模来看，截至 2022 年 4 月 24 日，大、中、小型企业垃圾债余额分别为 4,061.64 亿元、1472.73 亿元和 175.97 亿元；其中大、中、小型企业违约债余额占比分别为 2,988.49 亿元、1288.50 亿元和 160.97 亿元。

图 60: 不同企业规模的中国垃圾债(左)和其中违约债(右)余额分布(截至 2022 年 4 月 24 日, 单位: 亿元)



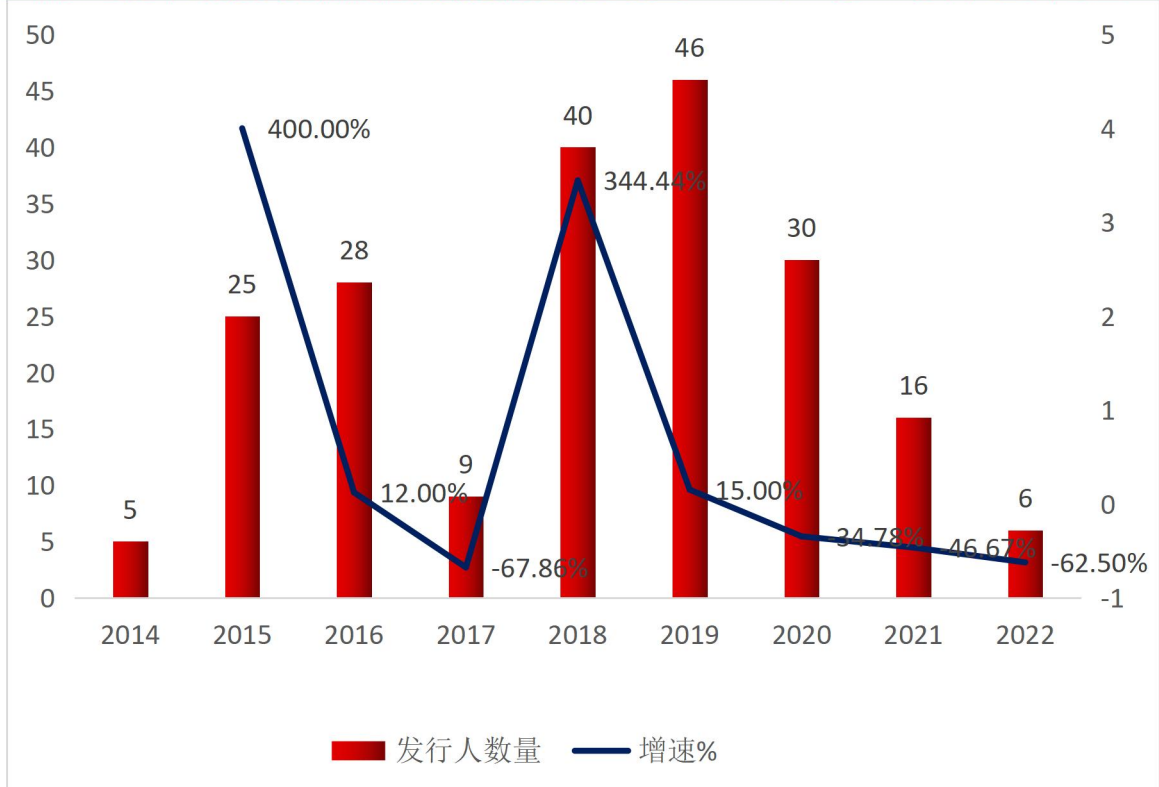
数据来源:wind, 中国债券网, 中国货币网, 安融评级整理

三、历年违约债统计

(一) 历年首次违约债发行人数量及增速

截至 2022 年 4 月 24 日，我国首次违约债发行人数量共计 205 个，其中 2014—2016 年首次违约债发行人数量持续增长，2017 年大幅回落，2018 年开始出现反弹，整体呈波动态势，违约发行人数量顶峰在 2019 年。2022 年(截至 4 月 24 日)已有 6 个发行人首次违约。

图 61: 历年首次违约债发行人数量及增速(截至 2022 年 4 月 24 日,单位:个、%)

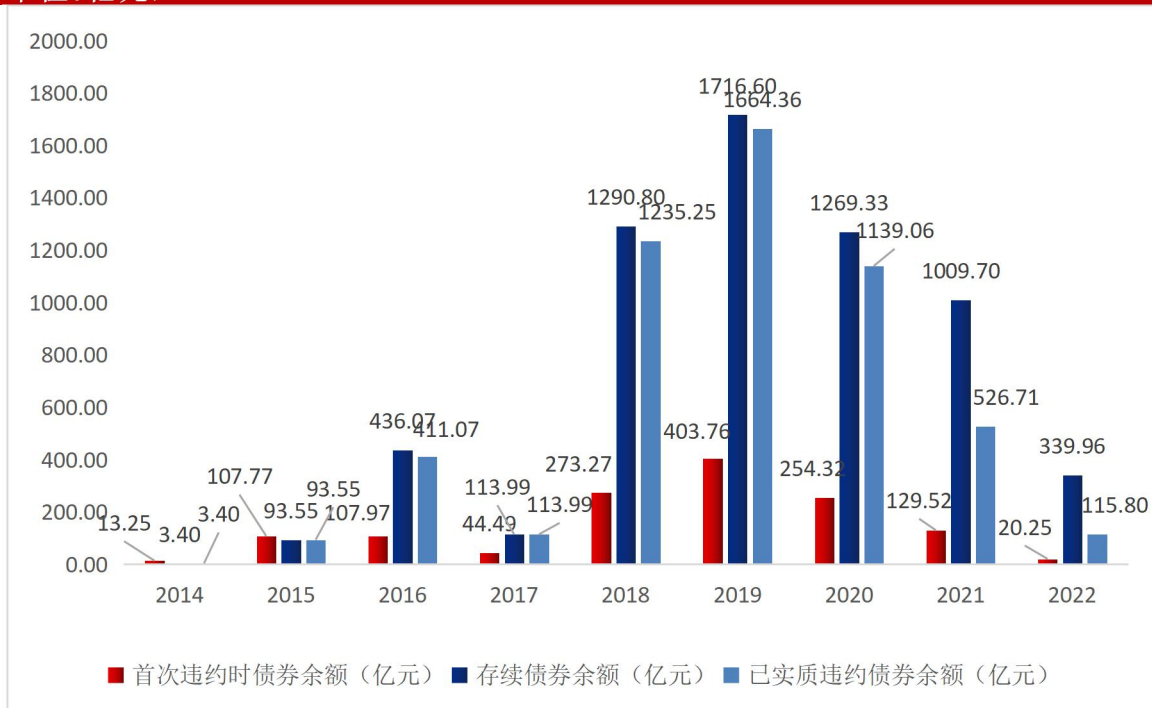


数据来源:wind, 中国债券网, 中国货币网, 安融评级整理

(二) 历年发行人首次违约、已实质违约及存续债券余额

截至 2022 年 4 月 24 日,我国首次违约债余额累计 1354.61 亿元,首次违约债发行人存续债券余额累计 6,273.39 亿元,已实质违约债余额累计 5,303.18 亿元。从历年走势来看,2014—2022 年整体呈波动态势,违约余额顶峰在 2019 年。2022 年(截至 4 月 24 日)首次违约债余额已达 20.25 亿元,涉及存续债券余额 339.96 亿元,已实质违约债券余额 115.80 亿元。

图 62: 历年发行人首次违约、已实质违约及存续债券余额(截至 2022 年 4 月 24 日, 单位: 亿元)



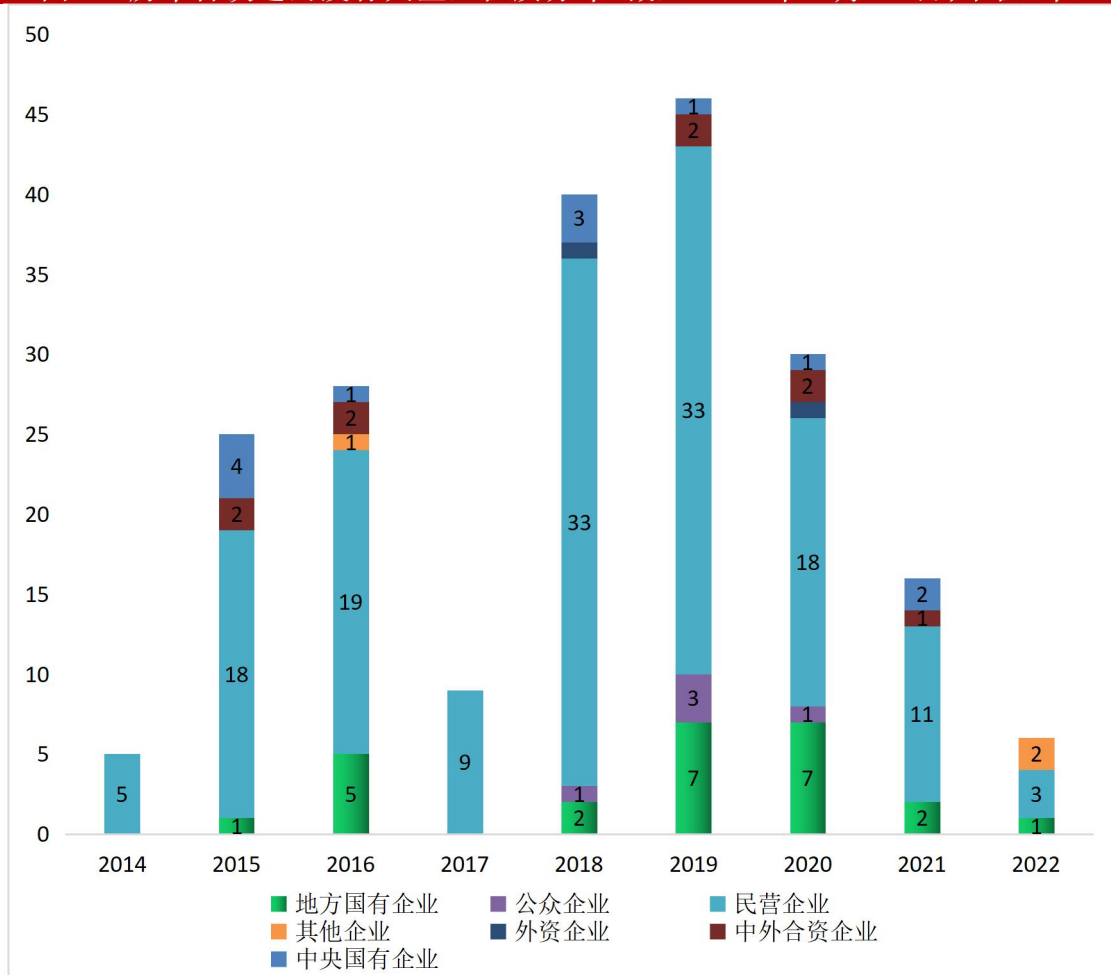
数据来源:wind, 中国债券网, 中国货币网, 安融评级整理

(三) 历年首次违约发行人企业性质分布

从企业性质来看,截至 2022 年 4 月 24 日,我国首次违约债发行人主要分为中央国有企业、中外合资企业、外资企业、民营企业和公众企业,且以民营企业为主,其中 2014 年首次违约债发行人主要集中于民营企业(5 个);2015 年首次违约债发行人主要集中于民营企业(18 个)、中央国有企业(4 个)、中外合资企业(2 个)和地方国有企业(1 个);2016 年首次违约债发行人主要集中于民营企业(19 个)、地方国有企业(5 个)、中外合资企业(2 个)、中央国有企业(1 个)、其他企业(1 个);2017 年首次违约债发行人主要集中于民营企业(9 个);2018 年首次违约债发行人主要集中于民营企业(33 个)、中央国有企业(3 个)、地方国有企业(2 个)、公众企业(1 个)、外资企业(1 个);2019 年首次违约债发行人主要集中于民营企业(33 个)、地方国有企业(7 个)、公众企业(3 个)、中外合资企业(1 个)、中央国有企业(1 个)、外商独资企业(1 个);2020 年首次违约债发行人主要集中于民营企业(18 个)、地方国有企业(7 个)、公众企业(1 个)、中外合资企业(2 个)、外资企业(1 个)、中央国有企业(1 个);

2021 年首次违约债发行人主要集中于民营企业(10 个)、地方国有企业(3 个)、中央国有企业(2 个)、中外合资企业(1 个);2022 年(截至 4 月 24 日)首次违约债发行人主要集中于其他企业(2 个)、民营企业(3 个)和地方国有企业(1 个)。

图 63: 历年首次违约发行人企业性质分布(截至 2022 年 4 月 24 日,单位:个)



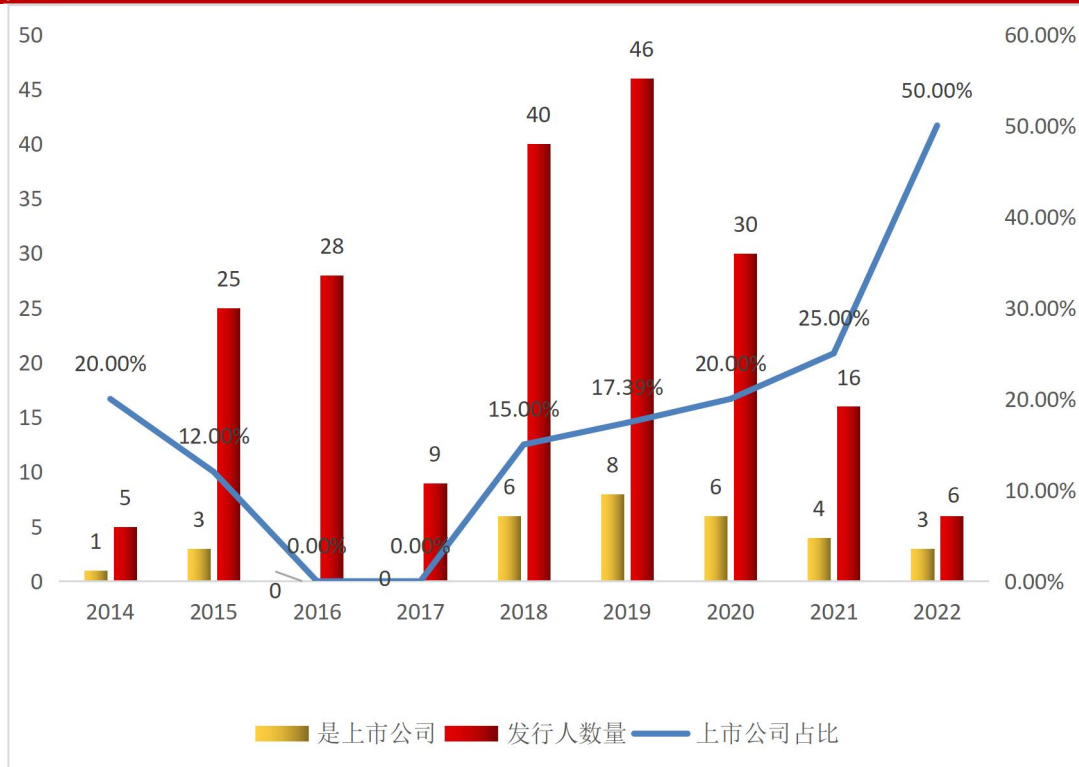
数据来源:wind, 中国债券网, 中国货币网, 安融评级整理

(四)历年首次违约发行人上市公司数量及占比

从上市情况来看,截至 2022 年 4 月 24 日,我国首次违约债发行人上市公司 30 个,非上市公司 173 个;其中 2016 年和 2017 年首次违约债发行人中没有上市公司;2014 年首次违约债发行人中有上市公司 1 个,占比 20.00%;2015 年首次违约债发行人中有上市公司 3 个,占比

12.00%；2018 年首次违约债发行人上市公司 6 个，占比 15.00%；2019 年首次违约债发行人上市公司 8 个，占比 17.39%；2020 年首次违约债发行人上市公司 6 个，占比 20.00%；2021 年首次违约债发行人上市公司 4 个，占比 25.00%；2022 年（截至 4 月 24 日）首次违约债发行人上市公司 3 个，占比 50.00%。

图 64：历年首次违约发行人上市公司数量及占比（截至 2022 年 4 月 24 日，单位：个、%）

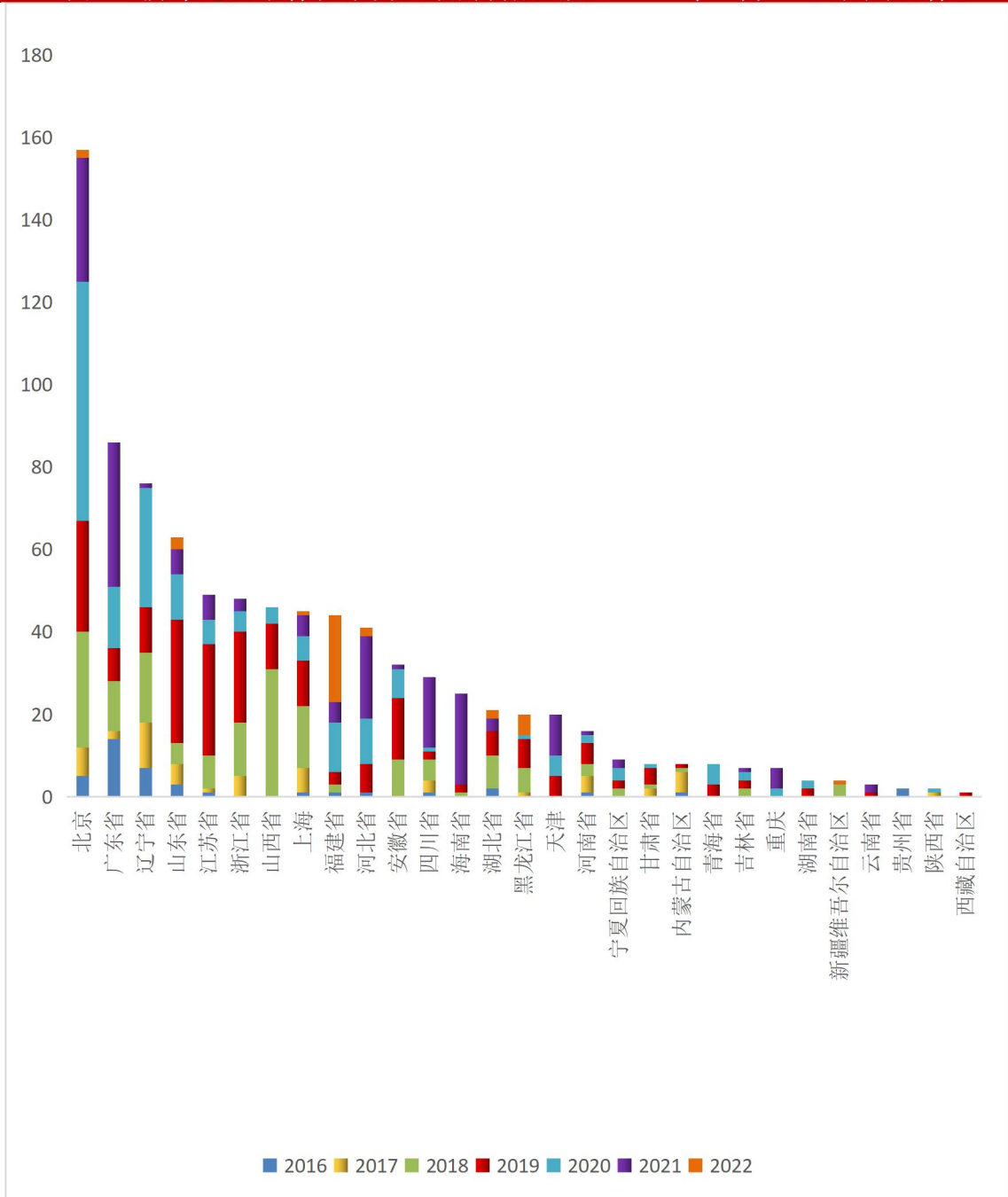


数据来源:wind, 中国债券网, 中国货币网, 安融评级整理

（五）历年违约债券在不同区域的分布

从不同区域看，截至 2022 年 4 月 24 日，我国历年违约债券共 881 只，其中北京市最多，合计有 157 只，其中 2020 年最多，有 58 只；广东省 86 只，其中 2021 年最多，2021 年有 35 只；辽宁省 76 只，其中 2020 年最多，有 29 只；山东省 63 只，其中 2019 年最多，有 30 只；江苏省 49 只，其中 2019 年最多，有 27 只；浙江省 48 只，其中 2019 年最多，有 22 只；山西省 46 只，其中 2018 年最多，有 31 只。

图 65: 历年违约事件在不同区域的构成(截至 2022 年 4 月 24 日,单位:件)



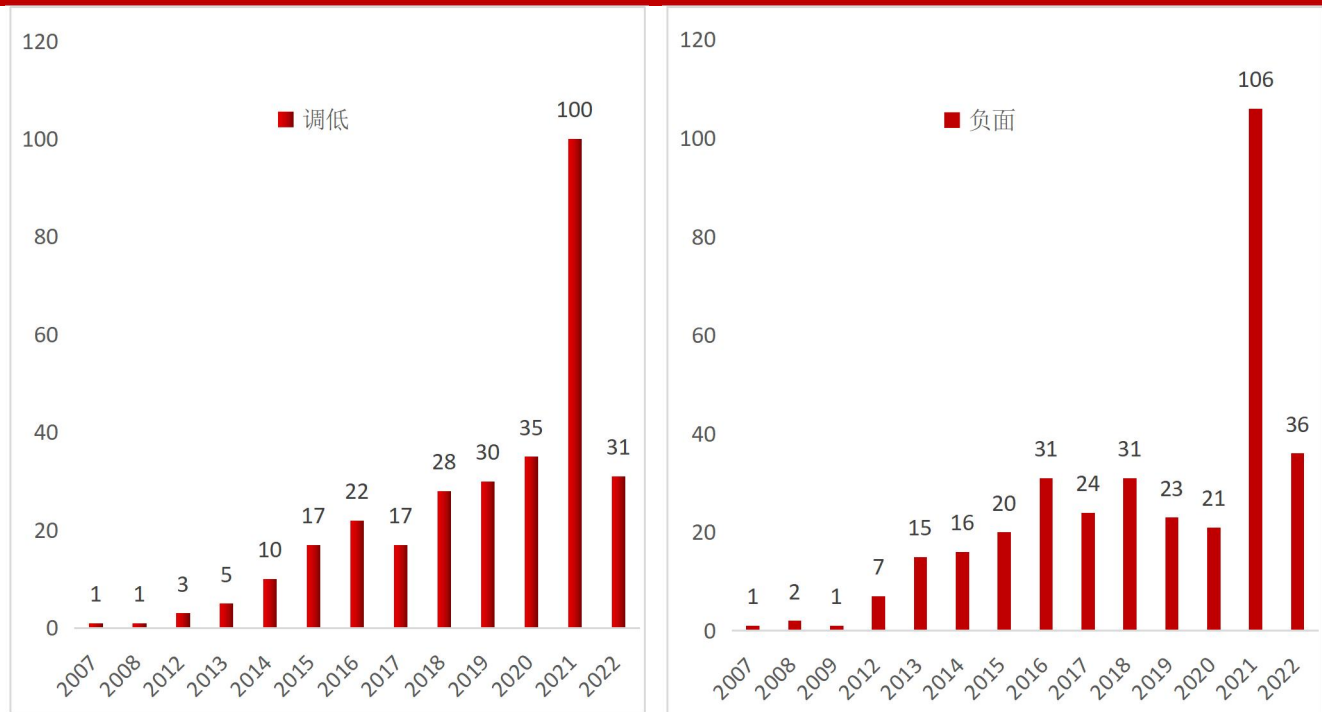
数据来源:wind, 中国债券网, 中国货币网, 安融评级整理

(六) 历年企业最新长期评级下调和展望为负面的企业

截至 2022 年 4 月 24 日, 我国历年企业最新长期评级下调的有 300 个, 2021 年有 100 个企业最新长期评级下调, 是 2020 年全年近 3 倍, 2022 年(截至 4 月 24 日)已有 31 个; 我国历年企业评级展望为负面的共

334 个,2021 年有 106 个企业评级展望为负面,是 2020 年全年的 5 倍多,2022 年(截至 4 月 24 日)已有 36 个,评级新政环境下,评级公司将企业评级下调的数量大幅增加。

图 66: 历年企业最新长期评级下调(左)和历年企业评级展望为负面的事件分布(截至 2022 年 4 月 24 日,单位:只)



数据来源:wind, 中国债券网, 中国货币网, 安融评级整理

注:因惠誉国际信用评级有限公司对我国企业的评级变动未显示,所以,以上评级变动数据不包含惠誉评级的,实际全部评级调低和展望为负面的数据要更大。

附录 1:主要指标计算公式

主要指标计算公式

- 1、垃圾债违约数量占比 = 违约债数量 / 垃圾债数量 * 100%
- 2、垃圾债违约余额占比 = 违约债余额 / 垃圾债余额 * 100%
- 3、地区垃圾债数量占比 = 各地区垃圾债数量 / 各地区存量债券数量 * 100%
- 4、地区违约债数量占比 = 各地区违约债数量 / 各地区存量债券数量 * 100%
- 5、地区垃圾债发行人数量占比 = 各地区垃圾债发行人数量 / 各地区存量债券发行人数量 * 100%
- 6、地区违约债发行人数量占比 = 各地区违约债发行人数量 / 各地区存量债券发行人数量 * 100%
- 7、地区垃圾债余额占比 = 各地区垃圾债余额 / 各地区存量债券余额 * 100%
- 8、地区违约债余额占比 = 各地区违约债余额 / 各地区存量债券余额 * 100%
- 9、首次违约发行人上市公司数量占比 = 年度首次违约发行人为上市公司的数量 / 年度首次违约发行人数量 * 100%

附录 2:截至 2022 年 4 月 24 日,中国有余额的垃圾债统计明细表

截至 2022 年 4 月 24 日,中国有余额的垃圾债及其中违约债统计明细表

最新 债券 评级 发布 日期	代 码	是 否 违 约	名 称	债 券 余 额 (亿 元)	最 新 债 券 信 用 评 级	评 估 机 构	省 份	流 通 市 场	债 券 分 类	公 司 名 称	公 司 属 性	所 属 行 业	期 限 (年)	发 行 日 期	票 面 利 率 (发 行 参 考 利 率) (%)	2022 年 4 月 22 日收盘 到期收 益率	同 期 限 国 开 债 利 率	利 差
2022/ 04/24	175 530 .SH	未 违 约	20 明 诚 04	4.00	C	中证鹏元 资信评估 股份有限 公司	湖 北 省	上 海	公 司 债	武汉当代明 诚文化体育 集团股份有 限公司	地 方 国 有 企 业	可 选 消 费	5. 00	2020 /12/ 16	7.50	7.4737	2.79 33	4.68 04
2022/ 04/24	166 675 .SH	违 约	20 明 诚 03	1.50	C	中证鹏元 资信评估 股份有限 公司	湖 北 省	上 海	公 司 债	武汉当代明 诚文化体育 集团股份有 限公司	地 方 国 有 企 业	可 选 消 费	3. 00	2020 /04/ 21	7.50	7.4780	2.57 38	4.90 42
2022/ 04/23	128 013 .SZ	未 违 约	洪涛 转债	7.85	B	上海新世 纪资信评 估投资服 务有限 公司	广 东 省	深 圳	可 转 债	深圳洪涛集 团股份有限 公司	民 营 企 业	工 业	6. 00	2016 /07/ 29	2.00	7.4023	2.88 0633 333	— 10.2 830
2022/ 04/13	175 745 .SH	未 违 约	21 凤 祥 01	5.00	BBB	联合资信 评估股份 有限公司	山 东 省	上 海	公 司 债	新风祥控股 集团有限责 任公司	民 营 企 业	材 料	3. 00	2021 /04/ 14	7.50	13.573 0	2.57 38	10.9 992
2022/ 04/13	188 413 .SH	未 违 约	21 凤 祥 02	3.30	BBB	联合资信 评估股份 有限公司	山 东 省	上 海	公 司 债	新风祥控股 集团有限责 任公司	民 营 企 业	材 料	3. 00	2021 /07/ 21	7.50	12.839 2	2.57 38	10.2 654

2022/04/11	143 101 .SH	未 违 约	17 代 01	当	5.00	CC	大公国际 资信评估 有限公司	湖 北 省	上 海	公 司 债	武汉当代科 技产业集团 股份有限 公司	民 营 企 业	医 疗 保 健	5. 00	2017 /04/ 26	6.80	5.7403	2.79 33	2.94 70
2022/04/11	143 692 .SH	未 违 约	18 代 02	当	10.0 0	CC	大公国际 资信评估 有限公司	湖 北 省	上 海	公 司 债	武汉当代科 技产业集团 股份有限 公司	民 营 企 业	医 疗 保 健	5. 00	2018 /06/ 19	7.55	7.4961	2.79 33	4.70 28
2022/04/11	188 254 .SH	未 违 约	21 代 01	当	5.00	CC	大公国际 资信评估 有限公司	湖 北 省	上 海	公 司 债	武汉当代科 技产业集团 股份有限 公司	民 营 企 业	医 疗 保 健	5. 00	2021 /06/ 15	6.95	6.9360	2.79 33	4.14 27
2022/04/11	188 732 .SH	未 违 约	21 代 02	当	2.00	CC	大公国际 资信评估 有限公司	湖 北 省	上 海	公 司 债	武汉当代科 技产业集团 股份有限 公司	民 营 企 业	医 疗 保 健	5. 00	2021 /09/ 08	6.50	6.4822	2.79 33	3.68 89
2022/04/11	155 676 .SH	未 违 约	19 代 F1	当	6.00	C	联合资信 评估股份 有限公司	湖 北 省	上 海	公 司 债	武汉当代科 技产业集团 股份有限 公司	民 营 企 业	医 疗 保 健	5. 00	2019 /09/ 02	7.30	7.5949	2.79 33	4.80 16
2022/04/11	163 087 .SH	未 违 约	19 代 03	当	7.00	C	联合资信 评估股份 有限公司	湖 北 省	上 海	公 司 债	武汉当代科 技产业集团 股份有限 公司	民 营 企 业	医 疗 保 健	5. 00	2019 /12/ 26	7.50	7.4665	2.79 33	4.67 32
2022/04/11	163 740 .SH	未 违 约	20 代 01	当	1.80	C	联合资信 评估股份 有限公司	湖 北 省	上 海	公 司 债	武汉当代科 技产业集团 股份有限 公司	民 营 企 业	医 疗 保 健	5. 00	2020 /07/ 14	6.20	6.1824	2.79 33	3.38 91

2022/04/11	163039	未违约	19当代02	7.00	C	联合资信评估股份有限公司	湖北省	上海	公司债	武汉当代科技产业集团股份有限公司	民营企业	医疗保健	5.00	2019/11/27	7.50	7.4629	2.7933	4.6696
2022/04/11	101760	未违约	17汉当科MTN002	0.50	CC	大公国际资信评估有限公司	湖北省	银行间	中期票据	武汉当代科技产业集团股份有限公司	民营企业	医疗保健	5.00	2017/07/18	6.50	37.0301	2.7933	34.2368
2022/04/11	101900	违约	19汉当科MTN001	5.00	C	大公国际资信评估有限公司	湖北省	银行间	中期票据	武汉当代科技产业集团股份有限公司	民营企业	医疗保健	3.00	2019/04/02	7.50	0.0000	2.5738	2.5738
2022/03/30	162300	未违约	16长安保险	5.00	BBB	中债资信评估有限责任公司	安徽省	银行间	金融债	长安责任保险股份有限公司	民营企业	金融	10.00	2016/11/29	7.50	7.5895	3.0768	4.5127
2022/03/23	143302	未违约	17中科02	2.70	BB+	联合资信评估股份有限公司	重庆	上海	公司债	重庆市中科控股有限公司	民营企业	工业	5.00	2017/09/22	7.60	7.2349	2.7933	4.4416
2022/03/18	101900	违约	19南通三建MTN001	5.00	B+	联合资信评估股份有限公司	江苏省	银行间	中期票据	江苏南通三建集团股份有限公司	民营企业	工业	3.00	2019/03/20	7.50	0.0000	2.5738	2.5738
2022/03/17	143606	未违约	18鹏博债	4.75	BBB	联合资信评估股份有限公司	四川省	上海	公司债	鹏博士电信传媒集团股份有限公司	民营企业	电信服务	5.00	2018/04/24	8.00	27.0996	2.7933	24.3063
2022/03/17	143143	未违约	17鹏	0.64	BBB	联合资信评估股份有限公司	四川省	上海	公司债	鹏博士电信传媒集团股	民营	电信	5.00	2017/06/06	6.00	32.079	2.79	29.2

03/17	.SH	约博债			有限公司	省	海	债	份有限公司	企业	服务	00	15			7	33	864
2022/02/24	149 103	未 违	20	12.0	大公国际 资信评估 有限公司	福建	深圳	公司 债	阳光城集团 股份有限 公司	民营 企业	房地 产	4.00	2020 /04/ 22	6.95	250.15	2.68	247.36	4701
2022/02/24	149 545	未 违	21	10.0	大公国际 资信评估 有限公司	福建	深圳	公司 债	阳光城集团 股份有限 公司	民营 企业	房地 产	4.00	2021 /07/ 08	7.30	10.716	2.68	8.03	30
2022/02/24	149 104	未 违	20	8.00	大公国际 资信评估 有限公司	福建	深圳	公司 债	阳光城集团 股份有限 公司	民营 企业	房地 产	5.00	2020 /04/ 22	7.30	109.19	2.79	106.33	4045
2022/02/24	149 363	未 违	21	10.0	大公国际 资信评估 有限公司	福建	深圳	公司 债	阳光城集团 股份有限 公司	民营 企业	房地 产	5.00	2021 /01/ 20	6.90	110.87	2.79	108.33	0825
2022/02/24	149 256	未 违	20	8.00	大公国际 资信评估 有限公司	福建	深圳	公司 债	阳光城集团 股份有限 公司	民营 企业	房地 产	5.00	2020 /10/ 12	6.67	76.137	2.79	73.3	445
2022/02/24	149 208	未 违	20	10.0	大公国际 资信评估 有限公司	福建	深圳	公司 债	阳光城集团 股份有限 公司	民营 企业	房地 产	4.00	2020 /08/ 20	7.00	124.37	2.68	121.36	6919
2022/02/24	102 100 220	未 违	21	5.80	大公国际 资信评估 有限公司	福建	银行	中 期 票 据	阳光城集团 股份有限 公司	民营 企业	房地 产	4.00	2021 /01/ 28	6.92	8.8515	2.68	6.16	79
2022/02/24	102 001 273	未 违	20	6.00	大公国际 资信评估 有限公司	福建	银行	中 期 票	阳光城集团 股份有限 公司	民营 企业	房地 产	4.00	2020 /06/ 22	6.60	102.69	2.68	100.36	0134

	.IB	1					据												
2022/02/24	102001413	20阳光城MTN002	7.50	BB	大公国际资信评估有限公司	福建省	银行间	中期票据	阳光城集团股份有限公司	民营企业	房地产	5.00	2020/07/22	6.80	6.7597	2.7933	3.9664		
2022/02/24	102002022	20阳光城MTN003	16.50	BB	大公国际资信评估有限公司	福建省	银行间	中期票据	阳光城集团股份有限公司	民营企业	房地产	4.00	2020/10/27	6.80	121.5845	2.6836	118.9010		
2022/02/18	155476	未违约19阳光集03	3.39	BBB	东方金诚国际信用评级有限公司	福建省	上海	公司债	福建阳光集团有限公司	民营企业	房地产	3.00	2019/06/18	7.50	11.4515	2.5738	8.8777		
2022/02/18	155145	未违约19阳光集01	4.00	BBB	东方金诚国际信用评级有限公司	福建省	上海	公司债	福建阳光集团有限公司	民营企业	房地产	3.00	2019/01/14	7.50	0.0000	2.5738	2.5738		
2022/02/18	128100	未违约搜特转债	7.98	BB	联合资信评估股份有限公司	广东省	深圳	可转债	搜于特集团股份有限公司	民营企业	可选消费	6.00	2020/03/11	1.00	3.8986	2.8806	1.0180		
2022/02/18	101900555	19福建阳光MTN001	1.00	BBB	东方金诚国际信用评级有限公司	福建省	银行间	中期票据	福建阳光集团有限公司	民营企业	房地产	3.00	2019/04/17	7.50	0.0000	2.5738	2.5738		
2022/02/18	101759017	未违约17阳光城MTN00	14.70	BB	中诚信国际信用评级有限责	福建省	银行间	中期票	阳光城集团股份有限	民营企业	房地产	5.00	2017/03/22	7.40	0.0000	2.7933	2.7933		

到期日	代码	违约	名称	票面	评级	公司	地区	品种	发行人	行业	期限	发行额	余额	到期	到期
2022/02/18	101759069	17 阳光城 MTN004	11.05	BB	中诚信国际信用评级有限责任公司	福建省	中期票据	阳光城集团股份有限公司	民营企业	房地产	5.00	878.3347	2.7933	875.5414	
2022/02/18	101801439	18 福建阳光 MTN001	4.00	BBB	东方金诚国际信用评估有限公司	福建省	中期票据	福建阳光集团有限公司	民营企业	房地产	3.00	0.0000	2.5738	2.5738	
2022/01/26	155557	未违约 19 当代 01	6.85	BBB-	东方金诚国际信用评估有限公司	北京	公司债	当代节能置业股份有限公司	民营企业	房地产	3.00	7.3043	2.5738	4.7305	
2022/01/05	113595	未违约 花王转债	3.30	BBB-	远东资信评估有限公司	江苏省	可转债	花王生态工程股份有限公司	民营企业	工业	6.00	5.4453	2.880633	2.5646	
2021/12/29	163688	未违约 20 深业 04	27.00	BB	联合资信评估股份有限公司	广东省	公司债	深圳深业物流集团股份有限公司	民营企业	工业	5.00	7.4784	2.7933	4.6851	
2021/12/29	163638	未违约 20 深业 03	23.00	BB	联合资信评估股份有限公司	广东省	公司债	深圳深业物流集团股份有限公司	民营企业	工业	5.00	7.4805	2.7933	4.6872	
2021/12/23	177469	违约 20 新力 01	3.00	B	联合资信评估股份有限公司	广东省	公司债	新力地产集团有限公司	民营企业	房地产	5.00	6.9773	2.7933	4.1840	
2021/12/23	178228	违约 21 新力 01	2.55	B	联合资信评估股份有限公司	广东省	公司债	新力地产集团有限公司	民营企业	房地产	3.00	6.9798	2.5738	4.4060	

	.SH					有限公司	省		债		产		24					
2021/12/23	150725	违约	18新力02	0.34	B	联合资信评估股份有限公司	广东省	上海	公司债	新力地产集团有限公司	民营企业	房地产	3.00	2018/10/17	7.00	0.0000	2.5738	2.5738
2021/12/23	101651033	违约	16青海盐湖MTN001	15.00	BBB-	大公国际资信评估有限公司	青海省	银行间	中期票据	青海盐湖工业股份有限公司	地方国有企业	材料	5.00	2016/06/22	5.30	0.0000	2.7933	2.7933
2021/12/23	101551031	违约	15盐湖MTN001	20.00	BBB-	大公国际资信评估有限公司	青海省	银行间	中期票据	青海盐湖工业股份有限公司	地方国有企业	材料	7.00	2015/06/09	4.99	584.4818	3.0553	581.4265
2021/12/20	149139	未违约	20恒大03	25.00	B	中诚信国际信用评级有限责任公司	广东省	深圳	公司债	恒大地产集团有限公司	民营企业	房地产	3.00	2020/06/03	5.60	15.9777	2.5738	13.4039
2021/12/20	122393	未违约	15恒大03	82.00	B	中诚信国际信用评级有限责任公司	广东省	上海	公司债	恒大地产集团有限公司	民营企业	房地产	7.00	2015/07/08	6.98	1,085.0457	3.0553	1,081.9904
2021/12/20	155407	未违约	19恒大02	50.00	B	中诚信国际信用评级有限责任公司	广东省	上海	公司债	恒大地产集团有限公司	民营企业	房地产	5.00	2019/04/29	6.80	80.8371	2.7933	78.0438
2021/12/20	149128	未违约	20恒大02	40.00	B	中诚信国际信用评级有限责任公司	广东省	深圳	公司债	恒大地产集团有限公司	民营企业	房地产	3.00	2020/05/22	5.90	175.3470	2.5738	172.7732

2021/12/20	149 467	未 违 约	21 恒 大 01	82.0 0	B	中诚信国 际信用评 级有限责 任公司	广东 省	深圳	公 司 债	恒大地产集 团有限公司	民营 企业	房 地 产	5.00	2021 /04/ 23	7.00	55.061 0	2.79 33	52.2 677
2021/12/20	149 021	未 违 约	20 恒 大 01	45.0 0	B	中诚信国 际信用评 级有限责 任公司	广东 省	深圳	公 司 债	恒大地产集 团有限公司	民营 企业	房 地 产	3.00	2020 /01/ 06	6.98	1, 300.92 26	2.57 38	1, 298. 3488
2021/12/20	155 406	未 违 约	19 恒 大 01	150. 00	B	中诚信国 际信用评 级有限责 任公司	广东 省	上海	公 司 债	恒大地产集 团有限公司	民营 企业	房 地 产	4.00	2019 /04/ 29	6.27	237.38 80	2.68 36	234. 7045
2021/12/20	149 258	未 违 约	20 恒 大 05	21.0 0	B	中诚信国 际信用评 级有限责 任公司	广东 省	深圳	公 司 债	恒大地产集 团有限公司	民营 企业	房 地 产	5.00	2020 /10/ 13	5.80	18.054 6	2.79 33	15.2 613
2021/12/20	149 247	未 违 约	20 恒 大 04	40.0 0	B	中诚信国 际信用评 级有限责 任公司	广东 省	深圳	公 司 债	恒大地产集 团有限公司	民营 企业	房 地 产	5.00	2020 /09/ 21	5.80	9.3180	2.79 33	6.52 47
2021/12/10	133 028	未 违 约	21 佳 房 01	3.00	BBB	中诚信国 际信用评 级有限责 任公司	广东 省	深圳	公 司 债	佳兆业集团 (深圳)有限 公司	外商 独资 企业	房 地 产	2.00	2021 /06/ 24	7.00	11.789 4	2.34 18	9.44 76
2021/11/23	155 092	未 违 约	18 花 样 年	9.49	BBB —	中诚信国 际信用评 级有限责 任公司	广东 省	上海	公 司 债	花样年集团 (中国)有限 公司	外商 独资 企业	房 地 产	3.00	2018 /12/ 13	7.50	0.0000	2.57 38	— 2.57 38

2021/11/23	163025	违约	19花 样02	7.30	BBB-	中诚信国际信用评级有限责任公司	广东省	上海	公司债	花样年集团(中国)有限公司	外商独资企业	房地产	3.00	2019/11/27	7.80	206.3124	2.5738	203.7386
2021/11/23	175108	未违约	20花 样01	25.00	BBB-	中诚信国际信用评级有限责任公司	广东省	上海	公司债	花样年集团(中国)有限公司	外商独资企业	房地产	3.00	2020/09/04	7.50	7.4337	2.5738	4.8599
2021/11/23	155493	未违约	19花 样年	7.24	BBB-	中诚信国际信用评级有限责任公司	广东省	上海	公司债	花样年集团(中国)有限公司	外商独资企业	房地产	3.00	2019/07/03	8.20	12.3837	2.5738	9.8099
2021/11/23	175447	未违约	20花 样02	15.43	BBB-	中诚信国际信用评级有限责任公司	广东省	上海	公司债	花样年集团(中国)有限公司	外商独资企业	房地产	3.00	2020/11/23	7.50	7.4413	2.5738	4.8675
2021/11/11	128062	未违约	亚药 转债	9.62	B	上海新世纪资信评估投资服务有限公司	浙江省	深圳	可转债	浙江亚太药业股份有限公司	民营企业	医疗保健	6.00	2019/04/02	1.50	5.9528	2.880633	3.0721
2021/11/08	101801300	未违约	18岚 桥 MTN001	5.00	C	联合资信评估股份有限公司	山东省	银行间	中期票据	山东岚桥集团有限公司	民营企业	能源	3.00	2018/11/02	7.10	0.0000	2.5738	2.5738
2021/11/08	101901325	未违约	19岚 桥 MTN001	4.00	C	联合资信评估股份有限公司	山东省	银行间	中期票据	山东岚桥集团有限公司	民营企业	能源	3.00	2019/09/25	7.50	7.1925	2.5738	4.6187

2021/11/03	113 576 .SH	未 违 约	起步 转债	2.66	BBB +	中证鹏元 资信评估 股份有限 公司	浙江 省	上海	可 转 债	起步股份有 限公司	民营 企业	可 选 消 费	6. 00	2020 /04/ 10	1.20	2.7496	2.88 0633 333	— 0.13 11
2021/10/26	112 468 .SZ	违 约	16景 峰01	3.55	B	中诚信国 际信用评 级有限责 任公司	湖南 省	深圳	公 司 债	湖南景峰医 药股份有 限公司	民营 企业	医 疗 保 健	5. 00	2016 /10/ 26	7.50	0.0000	2.79 33	— 2.79 33
2021/10/18	196 553 .SH	未 违 约	21新 力03	4.51	BB	联合资信 评估股份 有限公司	广东 省	上海	公 司 债	新力地产集 团有限公司	民营 企业	房 地 产	3. 00	2021 /07/ 20	7.20	0.0000	2.57 38	— 2.57 38
2021/10/13	188 222 .SH	未 违 约	21深 钜06	1.30	BBB +	大公国际 资信评估 有限公司	广东 省	上海	公 司 债	深圳市钜盛 华股份有 限公司	民营 企业	金 融	5. 00	2021 /06/ 10	7.50	7.4847	2.79 33	4.69 14
2021/10/13	175 576 .SH	违 约	20深 钜06	3.00	BBB +	大公国际 资信评估 有限公司	广东 省	上海	公 司 债	深圳市钜盛 华股份有 限公司	民营 企业	金 融	5. 00	2020 /12/ 23	6.00	5.9830	2.79 33	3.18 97
2021/10/13	175 492 .SH	未 违 约	20深 钜05	9.00	BBB +	大公国际 资信评估 有限公司	广东 省	上海	公 司 债	深圳市钜盛 华股份有 限公司	民营 企业	金 融	5. 00	2020 /11/ 26	6.50	6.4786	2.79 33	3.68 53
2021/10/13	175 577 .SH	未 违 约	21深 钜01	15.0 0	BBB +	大公国际 资信评估 有限公司	广东 省	上海	公 司 债	深圳市钜盛 华股份有 限公司	民营 企业	金 融	5. 00	2021 /03/ 18	7.50	7.4868	2.79 33	4.69 35
2021/10/13	175 926 .SH	未 违 约	21深 钜02	5.20	BBB +	大公国际 资信评估 有限公司	广东 省	上海	公 司 债	深圳市钜盛 华股份有 限公司	民营 企业	金 融	5. 00	2021 /03/ 25	7.50	7.4882	2.79 33	4.69 49
2021/10/02	188 002	未 违 约	21深	9.28	BBB	大公国际 资信评估	广东	上	公 司	深圳市钜盛 华股份有 限	民营 金	5.	2021 /05/	7.50	7.4899	2.79	4.69	

10/13	.SH	约	钜 03		+	有限公司	省	海	债	公司	企业	融	00	10				33	66
2021/10/13	188 156	未 违	21 深 钜 04	3.50	BBB +	大公国际 资信评估 有限公司	广 东 省	上 海	公 司 债	深圳市钜盛 华股份有限 公司	民 营 企 业	金 融	5. 00	2021 /05/ 19	7.50	7.4883	2.79 33	4.69 50	
2021/09/28	136 705	违 约	16 协 信 08	5.40	C	联合资信 评估股份 有限公司	重 庆	上 海	公 司 债	重庆协信远 创实业有限 公司	中 外 合 资 企 业	房 地 产	5. 00	2016 /09/ 26	6.50	0.0000	2.79 33	2.79 33	
2021/08/30	149 116	未 违 约	20 泛 控 03	7.00	C	东方金诚 国际信用 评估有限 公司	北 京	深 圳	公 司 债	泛海控股股 份有限公司	民 营 企 业	金 融	3. 00	2020 /04/ 29	7.50	5.9875	2.57 38	3.41 37	
2021/08/30	114 372	违 约	18 海 控 01	10.0 8	C	东方金诚 国际信用 评估有限 公司	北 京	深 圳	公 司 债	泛海控股股 份有限公司	民 营 企 业	金 融	3. 00	2018 /09/ 10	9.00	0.0000	2.57 38	2.57 38	
2021/08/30	112 920	违 约	19 泛 控 01	5.50	C	东方金诚 国际信用 评估有限 公司	北 京	深 圳	公 司 债	泛海控股股 份有限公司	民 营 企 业	金 融	3. 00	2019 /06/ 25	7.50	6.9902	2.57 38	4.41 64	
2021/08/30	149 035	未 违 约	20 泛 控 01	12.0 0	C	东方金诚 国际信用 评估有限 公司	北 京	深 圳	公 司 债	泛海控股股 份有限公司	民 营 企 业	金 融	3. 00	2020 /01/ 23	7.50	7.3372	2.57 38	4.76 34	
2021/08/30	112 995	违 约	19 泛 控 02	5.00	C	东方金诚 国际信用 评估有限 公司	北 京	深 圳	公 司 债	泛海控股股 份有限公司	民 营 企 业	金 融	3. 00	2019 /12/ 25	7.50	0.0000	2.57 38	2.57 38	

2021/08/30	149044	未违约	20泛海	4.00	C	东方金诚国际信用评级有限公司	北京	深圳	公司债	泛海控股股份有限公司	民营企业	金融	3.00	2020/02/25	7.50	0.0000	2.5738	2.5738	—
2021/08/30	101769	违约	17泛海	5.40	C	东方金诚国际信用评级有限公司	北京	银行间	中期票据	泛海控股股份有限公司	民营企业	金融	5.00	2017/03/16	7.50	0.0000	2.7933	2.7933	—
2021/08/30	101800	违约	18泛海	7.00	C	东方金诚国际信用评级有限公司	北京	银行间	中期票据	泛海控股股份有限公司	民营企业	金融	5.00	2018/08/27	8.50	13.7376	2.7933	10.9443	—
2021/08/13	101659	违约	16蓝光	2.80	C	中诚信国际信用评级有限责任公司	四川省	银行间	中期票据	四川蓝光发展股份有限公司	民营企业	房地产	5.00	2016/08/10	7.50	0.0000	2.7933	2.7933	—
2021/08/03	102100	违约	21蓝光	10.00	C	大公国际资信评估有限公司	四川省	银行间	中期票据	四川蓝光发展股份有限公司	民营企业	房地产	2.00	2021/03/10	7.20	7.1408	2.34175	4.7991	—
2021/08/03	102000	违约	20蓝光	5.00	C	中诚信国际信用评级有限责任公司	四川省	银行间	中期票据	四川蓝光发展股份有限公司	民营企业	房地产	3.00	2020/05/07	7.20	493.5175	2.5738	490.9437	—
2021/08/03	102001	违约	20蓝光	10.00	C	大公国际资信评估有限公司	四川省	银行间	中期票据	四川蓝光发展股份有限公司	民营企业	房地产	2.00	2020/09/28	7.00	6.7352	2.3418	4.3935	—

2021/08/03	102001988	20 蓝光 MTN003	15.00	C	大公国际资信评估有限公司	四川省	银行间	中期票据	四川蓝光发展股份有限公司	民营企业	房地产	2020/10/23	7.00	6.7689	2.3418	4.4272
2021/08/02	042000327	20 蓝光 CP001	7.00	D	中诚信国际信用评级有限责任公司	四川省	银行间	短期融资券	四川蓝光发展股份有限公司	民营企业	房地产	2020/07/28	6.50	0.0000	2.1097	2.1097
2021/08/02	163275	20 蓝光 02	7.50	C	中诚信国际信用评级有限责任公司	四川省	上海	公司债	四川蓝光发展股份有限公司	民营企业	房地产	2020/03/12	7.15	370.5944	2.5738	368.0206
2021/08/02	155592	19 蓝光 04	3.00	C	中诚信国际信用评级有限责任公司	四川省	上海	公司债	四川蓝光发展股份有限公司	民营企业	房地产	2019/08/02	7.00	6.6046	2.5738	4.0308
2021/08/02	155163	19 蓝光 01	7.23	C	中诚信国际信用评级有限责任公司	四川省	上海	公司债	四川蓝光发展股份有限公司	民营企业	房地产	2019/03/15	7.50	0.0000	2.5738	2.5738
2021/08/02	136700	16 蓝光 01	11.81	C	中诚信国际信用评级有限责任公司	四川省	上海	公司债	四川蓝光发展股份有限公司	民营企业	房地产	2016/09/12	7.40	0.0000	2.7933	2.7933
2021/07/30	163788	20 蓝光 04	8.00	C	大公国际资信评估有限公司	四川省	上海	公司债	四川蓝光发展股份有限公司	民营企业	房地产	2020/07/29	7.00	7.0029	2.5738	4.4291

2021/07/29	172100	未违约	17蛟河农商银行二级01	0.90	BBB-	上海新世纪资信评估投资服务有限公司	吉林省	银行间	金融债	吉林蛟河农村商业银行股份有限公司	民营企业	金融	10.00	2017/01/23	5.30	5.2940	3.0768	2.2172
2021/07/29	172101	未违约	17蛟河农商银行二级02	1.60	BBB-	上海新世纪资信评估投资服务有限公司	吉林省	银行间	金融债	吉林蛟河农村商业银行股份有限公司	民营企业	金融	10.00	2017/03/17	5.70	5.7784	3.0768	2.7016
2021/07/29	101573023	违约	15中信国安MTN004	20.00	C	联合资信评估股份有限公司	北京	银行间	中期票据	中信国安集团有限公司	公众企业	工业	5.00	2015/12/14	4.23	0.0000	2.7933	2.7933
2021/07/29	101800723	违约	18中信国安MTN001	12.00	C	联合资信评估股份有限公司	北京	银行间	中期票据	中信国安集团有限公司	公众企业	工业	3.00	2018/06/26	7.00	0.0000	2.5738	2.5738
2021/07/29	101673002	违约	16中信国安MTN001	16.00	C	联合资信评估股份有限公司	北京	银行间	中期票据	中信国安集团有限公司	公众企业	工业	5.00	2016/03/07	4.49	0.0000	2.7933	2.7933
2021/07/29	101576001	违约	15中信国安MTN001	30.00	C	联合资信评估股份有限公司	北京	银行间	中期票据	中信国安集团有限公司	公众企业	工业	5.00	2015/04/24	6.50	0.0000	2.7933	2.7933
2021/07/29	101576005	违约	15中信国安MTN00	30.00	C	联合资信评估股份有限公司	北京	银行间	中期票	中信国安集团有限公司	公众企业	工业	5.00	2015/10/13	5.70	0.0000	2.7933	2.7933

. IB		3						据										
2021/07/29	101674002	16 隆鑫	MTN001	6.00	C	上海新世纪资信评估投资服务有限公司	重庆	银行间	中期票据	隆鑫控股有限公司	民营企业	可选消费	5.00	2016/05/04	6.00	0.0000	2.7933	2.7933
2021/07/29	101800831	18 中信国安	MTN002	12.00	C	联合资信评估股份有限公司	北京	银行间	中期票据	中信国安集团有限公司	公众企业	工业	3.00	2018/07/31	7.00	0.0000	2.5738	2.5738
2021/07/29	101578004	15 中城建	MTN002	25.00	C	联合资信评估股份有限公司	北京	银行间	中期票据	中国城市建设控股集团有限公司	民营企业	工业	10.00	2015/11/19	8.51	539.5756	3.0768	536.4988
2021/07/29	101673011	16 中信国安	MTN002	20.00	C	联合资信评估股份有限公司	北京	银行间	中期票据	中信国安集团有限公司	公众企业	工业	3.00	2016/12/13	5.80	0.0000	2.5738	2.5738
2021/07/29	101473016	14 中信国安	MTN002	10.00	C	联合资信评估股份有限公司	北京	银行间	中期票据	中信国安集团有限公司	公众企业	工业	5.00	2014/11/04	4.90	0.0000	2.7933	2.7933
2021/07/29	101901755	19 鸿达兴业	MTN001	9.00	C	上海新世纪资信评估投资服务有限公司	广东省	银行间	中期票据	鸿达兴业集团有限公司	民营企业	材料	3.00	2019/12/25	7.20	7.0376	2.5738	4.4638
2021/07/29	182102	18 平遥农商		2.50	BBB	联合资信评估股份有限公司	山西	银行	金融	山西平遥农村商业银行	地方国有	金	10.00	2018/06/06	5.80	6.6838	3.07	3.60

07/28	5.1 B	约	二级 01			有限公司	省	间	债	股份有限 公司	企业	融	0	27			68	70
2021/ 07/27	101 800 319 .IB	违 约	18 皖 经建 MTN00 2	5.00	C	联合资信 评估股份 有限公司	安徽 省	银行 间	中期 票 据	安徽省华安 外经建设 (集团)有限 公司	民营 企业	工业	5. 00	2018 /03/ 27	7.50	912.43 13	2.79 33	1, 909. 6380
2021/ 07/27	101 800 021 .IB	违 约	18 皖 经建 MTN00 1	5.00	C	联合资信 评估股份 有限公司	安徽 省	银行 间	中期 票 据	安徽省华安 外经建设 (集团)有限 公司	民营 企业	工业	5. 00	2018 /01/ 12	7.30	460.51 59	2.79 33	457. 7226
2021/ 07/27	101 801 478 .IB	违 约	18 皖 经建 MTN00 3	3.80	C	联合资信 评估股份 有限公司	安徽 省	银行 间	中期 票 据	安徽省华安 外经建设 (集团)有限 公司	民营 企业	工业	3. 00	2018 /12/ 21	7.30	0.0000	2.57 38	— 2.57 38
2021/ 07/26	155 484 .SH	违 约	19 蓝 光 02	11.0 0	C	中诚信国 际信用评 级有限责 任公司	四川 省	上海	公司 债	四川蓝光发 展股份有限 公司	民营 企业	房地 产	3. 00	2019 /07/ 19	7.50	498.69 16	2.57 38	496. 1178
2021/ 07/20	155 169 .SH	违 约	19 紫 光 01	6.00	C	中诚信国 际信用评 级有限责 任公司	北京	上海	公司 债	紫光集团有 限公司	中央 国有 企业	信息 技术	5. 00	2019 /01/ 23	5.11	239.29 36	2.79 33	236. 5003
2021/ 07/20	114 139 .SZ	违 约	17 紫 光 03	7.50	C	中诚信国 际信用评 级有限责 任公司	北京	深圳	公司 债	紫光集团有 限公司	中央 国有 企业	信息 技术	5. 00	2017 /03/ 23	5.85	0.0000	2.79 33	— 2.79 33
2021/ 07/20	155 085	违 约	18 紫 光 04	50.0 0	C	中诚信国 际信用评 级有限责	北京	上海	公司	紫光集团有 限公司	中央 国有	信息 技	5. 00	2018 /12/ 20	5.20	289.75 06	2.79 33	286. 9573

2021/07/15	.SH	136540	违约	16协信06	8.38	C	联合资信评估股份有限公司	重庆	上海	公司债	重庆协信远创实业有限公司	中外合资企业	房地产	5.00	2016/07/13	7.50	0.0000	2.79	2.79	33	33	—
2021/07/12	.IB	101900	违约	19蓝光MTN001	9.00	C	中诚信国际信用评级有限责任公司	四川省	银行间	中期票据	四川蓝光发展股份有限公司	民营企业	房地产	2.00	2019/07/10	7.50	0.0000	2.34	2.34	175	18	—
2021/07/05	.SZ	112600	违约	H7巴安债	2.70	C	中诚信国际信用评级有限责任公司	上海	深圳	公司债	上海巴安水务股份有限公司	民营企业	工业	5.00	2017/10/18	6.50	0.0000	2.79	2.79	33	33	—
2021/06/30	.SZ	112467	违约	H6天广01	12.00	C	联合资信评估股份有限公司	福建省	深圳	公司债	天广中茂股份有限公司	公众企业	工业	5.00	2016/10/26	6.00	0.0000	2.79	2.79	33	33	—
2021/06/30	.SZ	112227	违约	H4利源债	7.40	C	联合资信评估股份有限公司	吉林省	深圳	公司债	吉林利源精制股份有限公司	民营企业	材料	5.00	2014/09/22	7.00	0.0000	2.79	2.79	33	33	—
2021/06/30	.IB	101801	违约	18豫能化MTN005	10.00	BB	中诚信国际信用评级有限责任公司	河南省	银行间	中期票据	河南能源化工集团有限公司	地方国有企业	能源	3.00	2018/11/01	6.98	0.0000	2.57	2.57	38	38	—
2021/06/30	.IB	102001	未违约	20豫能化MTN002	10.00	BB	中诚信国际信用评级有限责任公司	河南省	银行间	中期票据	河南能源化工集团有限公司	地方国有企业	能源	3.00	2020/08/18	6.50	92.244	2.57	89.6	1	38	703
2021/06/30	.IB	101801	未违约	18豫能化	5.00	BB	中诚信国际信用评级	河南	银行	中期	河南能源化工集团有限	地方国有	能	5.00	2018/10/10	6.98	78.563	2.79	75.7			

06/30	254	约	MTN00			级有限责	省	间	票	公	企	源	00	30		7	33	704
	.IB		4			任公司			据	司	业							
2021/	102	未	20 豫			中诚信国	河	中	中	河	地		2020					
06/30	435	违	能化	20.0		际信用评	南	期	期	南	方	能	/07/			119.00	2.57	116.
	.IB	约	MTN00	0	BB	级有限责	省	票	票	省	有	源	28	6.50	65	38	4327	
	102	未	20 豫			中诚信国	河	中	中	河	地		2020					
2021/	707	违	能化	10.0		际信用评	南	期	期	南	方	能	/08/			89.200	2.57	86.6
06/30	.IB	约	MTN00	0	BB	级有限责	省	票	票	省	有	源	31	6.50	6	38	268	
	101	未	18 豫			中诚信国	河	中	中	河	地		2018					
2021/	801	违	能化			际信用评	南	期	期	南	方	能	/09/				2.57	2.57
06/30	047	约	MTN00	5.00	BB	级有限责	省	票	票	省	有	源	04	7.20	0.0000	38	38	
	.IB		2			任公司					企							
	101	未	18 豫			中诚信国	河	中	中	河	地		2018					
2021/	801	违	能化			际信用评	南	期	期	南	方	能	/09/			27.521	2.79	24.7
06/30	106	约	MTN00	5.00	BB	级有限责	省	票	票	省	有	源	20	7.00	3	33	280	
	.IB		3			任公司					企							
	101	未	18 豫			中诚信国	河	中	中	河	地		2018					
2021/	801	违	能化			际信用评	南	期	期	南	方	能	/09/				2.79	2.79
06/30	014	约	MTN00	5.00	BB	级有限责	省	票	票	省	有	源	03	7.20	0.0000	33	33	
	.IB		1			任公司					企							
	112	未	15 金			联合资信	吉	公	公	金	公	用	2015					
2021/	276	违	鸿债	5.20	C	评估股份	林	司	司	鸿	营	事	/08/				2.79	2.79
06/29	.SZ	约				有限公司	省	债	债	控	业		26	6.00	0.0000	33	33	
										股	民							
	150	未	PR 永	10.0		中诚信国	河	上	公	永	地	能	4.			26.091	2.73	23.3
2021/	944	违	煤 Y1	0	B	际信用评	南	海	司	城	方	源	50	2018	7.48	5	8425	531
06/29		约				级有限责			公	电	有		/12/					
						任公司			司	控	国							

.SH		任公司		省	债	公司	企业	17											
2021/06/29	123015	未违约	蓝盾转债	1.00	BBB-	联合资信评估股份有限公司	四川省	深圳	可转债	蓝盾信息安 全技术股份 有限公司	民营企业	信息技术	6.00	2018/08/13	1.50	—	18.2612	2.8806	21.1418
2021/06/29	102001	未违约	20永煤 MTN004	10.00	B	中诚信国际信用评级有限责任公司	河南省	银行间	中期票据	永城煤电控 股集团有限 公司	地方国有企业	能源	3.00	2020/07/29	6.00	8.6359	2.5738	6.0621	
2021/06/29	101800	违约	18永煤 MTN001	10.00	BB	中诚信国际信用评级有限责任公司	河南省	银行间	中期票据	永城煤电控 股集团有限 公司	地方国有企业	能源	3.00	2018/01/31	7.50	0.0000	2.5738	2.5738	
2021/06/29	102001	未违约	20永煤 MTN005	10.00	B	中诚信国际信用评级有限责任公司	河南省	银行间	中期票据	永城煤电控 股集团有限 公司	地方国有企业	能源	3.00	2020/08/28	6.00	86.5976	2.5738	84.0238	
2021/06/29	101662	违约	16中油金 油金鸿 MTN001	3.80	C	联合资信评估股份有限公司	吉林省	银行间	中期票据	金鸿控股集 团股份有限 公司	民营企业	公用事业	3.00	2016/01/14	5.00	0.0000	2.5738	2.5738	
2021/06/29	101901	未违约	19永煤 MTN001	5.00	B	中诚信国际信用评级有限责任公司	河南省	银行间	中期票据	永城煤电控 股集团有限 公司	地方国有企业	能源	3.00	2019/11/26	5.80	363.6514	2.5738	361.0776	
2021/06/29	102001	未违约	20永煤 MTN00950	10.00	B	中诚信国际信用评级有限责	河南省	银行间	中期票	永城煤电控 股集团有限 公司	地方国有企业	能源	3.00	2020/10/20	6.00	74.9853	2.5738	72.4115	

	.IB	6				任公司		据											
2021/06/29	102001213	未违约	20 永煤 MTN002	10.00	B	中诚信国际信用评级有限责任公司	河南省	银行间	中期票据	永城煤电控股集团有限公司	地方国有企业	能源	3.00	2020/06/16	6.00	54.2748	2.5738	51.7010	
2021/06/29	102001291	未违约	20 永煤 MTN003	5.00	B	中诚信国际信用评级有限责任公司	河南省	银行间	中期票据	永城煤电控股集团有限公司	地方国有企业	能源	3.00	2020/06/24	6.00	5.9764	2.5738	3.4026	
2021/06/29	102000677	未违约	20 永煤 MTN001	5.00	B	中诚信国际信用评级有限责任公司	河南省	银行间	中期票据	永城煤电控股集团有限公司	地方国有企业	能源	3.00	2020/04/13	5.45	26.9050	2.5738	24.3312	
2021/06/28	136759	违约	16 三胞 05	7.70	C	中诚信国际信用评级有限责任公司	江苏省	上海	公司债	三胞集团有限公司	民营企业	可选消费	5.00	2016/11/15	6.30	0.0000	2.7933	2.7933	
2021/06/28	143362	违约	17 三鼎 03	7.35	C	联合资信评估股份有限公司	浙江省	上海	公司债	三鼎控股集团有限公司	民营企业	工业	3.00	2017/10/24	7.30	0.0000	2.5738	2.5738	
2021/06/28	143316	违约	17 三鼎 02	4.27	C	联合资信评估股份有限公司	浙江省	上海	公司债	三鼎控股集团有限公司	民营企业	工业	3.00	2017/09/26	7.30	0.0000	2.5738	2.5738	
2021/06/28	112308	违约	H5 银亿 01	3.00	C	中诚信国际信用评级有限责任公司	甘肃省	深圳	公司债	银亿股份有限公司	民营企业	可选消费	5.00	2015/12/23	8.78	0.0000	2.7933	2.7933	

2021/06/28	143063	违约	17三鼎01	3.44	C	联合资信评估股份有限公司	浙江省	上海	公司债	三鼎控股集团有限公司	民营企业	工业	3.00	2017/09/05	7.50	0.0000	2.5738	2.5738	—
2021/06/28	136871	违约	16玉皇04	5.00	C	联合资信评估股份有限公司	山东省	上海	公司债	山东玉皇化工有限公司	民营企业	材料	5.00	2016/12/09	7.00	0.0000	2.7933	2.7933	—
2021/06/28	118430	违约	H5国广债	3.00	BBB+	联合资信评估股份有限公司	北京	深圳	公司债	国广环球传媒控股有限公司	中央国有企业	可选消费	5.00	2015/11/17	6.50	0.0000	2.7933	2.7933	—
2021/06/28	143604	违约	18同济02	2.00	C	中诚信国际信用评级有限责任公司	湖北省	上海	公司债	同济堂医药有限公司	民营企业	医疗保健	3.00	2018/04/20	7.80	0.0000	2.5738	2.5738	—
2021/06/28	136847	违约	16玉皇03	5.00	C	联合资信评估股份有限公司	山东省	上海	公司债	山东玉皇化工有限公司	民营企业	材料	5.00	2016/11/18	6.00	0.0000	2.7933	2.7933	—
2021/06/28	112404	违约	H6银亿04	7.00	C	中诚信国际信用评级有限责任公司	甘肃省	深圳	公司债	银亿股份有限公司	民营企业	可选消费	5.00	2016/06/20	7.03	0.0000	2.7933	2.7933	—
2021/06/28	112433	违约	H6银亿07	4.00	C	中诚信国际信用评级有限责任公司	甘肃省	深圳	公司债	银亿股份有限公司	民营企业	可选消费	5.00	2016/08/18	6.80	0.0000	2.7933	2.7933	—
2021/06/28	143603	违约	18同济01	2.20	C	中诚信国际信用评级有限责任公司	湖北省	上海	公司债	同济堂医药有限公司	民营企业	医疗保	3.00	2018/04/20	7.80	0.0000	2.5738	2.5738	—

						任公司													健
2021/06/28	112 412 .SZ	违 约	H6 银 亿 05	4.00	C	中诚信国 际信用评 级有限责 任公司	甘 肃 省	深 圳	公 司 债	银 亿 股 份 有 限 公 司	民 营 企 业	可 选 消 费	5.00	2016 /07/ 08	7.05	0.0000	2.79 33	2.79 33	—
2021/06/28	143 429 .SH	违 约	17 三 鼎 04	4.94	C	联合资信 评估股份 有限公司	浙 江 省	上 海	公 司 债	三 鼎 控 股 集 团 有 限 公 司	民 营 企 业	工 业	3.00	2017 /12/ 05	7.20	0.0000	2.57 38	2.57 38	—
2021/06/28	136 509 .SH	违 约	16 三 胞 02	7.30	C	中诚信国 际信用评 级有限责 任公司	江 苏 省	上 海	公 司 债	三 胞 集 团 有 限 公 司	民 营 企 业	可 选 消 费	5.00	2016 /06/ 28	6.60	0.0000	2.79 33	2.79 33	—
2021/06/26	143 447 .SH	违 约	18 力 控 01	5.00	C	联合资信 评估股份 有限公司	重 庆	上 海	公 司 债	重 庆 力 帆 控 股 有 限 公 司	民 营 企 业	可 选 消 费	3.00	2018 /01/ 12	7.50	0.0000	2.57 38	2.57 38	—
2021/06/26	143 551 .SH	未 违 约	18 华 夏 02	5.25	C	东方金诚 国际信用 评估有限 公司	河 北 省	上 海	公 司 债	华 夏 幸 福 基 金 有 限 公 司	民 营 企 业	房 地 产	5.00	2018 /05/ 28	6.80	24.880 5	2.79 33	22.0 872	—
2021/06/26	143 550 .SH	未 违 约	18 华 夏 01	24.7 5	C	东方金诚 国际信用 评估有限 公司	河 北 省	上 海	公 司 债	华 夏 幸 福 基 金 有 限 公 司	民 营 企 业	房 地 产	4.00	2018 /05/ 28	5.00	427.83 85	2.68 355	425. 1550	—
2021/06/26	143 693 .SH	违 约	18 华 夏 03	20.0 0	C	东方金诚 国际信用 评估有限 公司	河 北 省	上 海	公 司 债	华 夏 幸 福 基 金 有 限 公 司	民 营 企 业	房 地 产	4.00	2018 /06/ 15	4.40	153.08 28	2.68 36	150. 3993	—

2021/06/26	122346	违约	14 贵人鸟	6.47	C	联合资信评估股份有限公司	福建省	上海	公司债	贵人鸟股份有限公司	民营企业	可选消费	5.00	2014/12/03	7.00	0.0000	2.7933	2.7933	—
2021/06/26	101780003	违约	17 幸福基业 MTN001	18.00	C	东方金诚国际信用评估有限公司	河北省	银行间	中期票据	华夏幸福基业股份有限公司	民营企业	房地产	5.00	2017/05/19	5.80	4,025.8940	2.7933	4,023.1007	—
2021/06/25	114109	违约	H7 东集 01	10.30	C	联合资信评估股份有限公司	河北省	深圳	公司债	东旭集团有限公司	民营企业	工业	3.00	2017/01/20	7.80	0.0000	2.5738	2.5738	—
2021/06/25	114098	违约	H6 东集 06	7.00	C	联合资信评估股份有限公司	河北省	深圳	公司债	东旭集团有限公司	民营企业	工业	3.00	2016/12/26	7.80	0.0000	2.5738	2.5738	—
2021/06/25	114217	违约	17 国购 01	8.00	C	联合资信评估股份有限公司	安徽省	深圳	公司债	国购投资有限公司	民营企业	房地产	3.00	2017/08/28	8.00	0.0000	2.5738	2.5738	—
2021/06/25	112782	违约	H8 东旭 02	9.00	C	联合资信评估股份有限公司	河北省	深圳	公司债	东旭集团有限公司	民营企业	工业	3.00	2018/10/24	8.18	0.0000	2.5738	2.5738	—
2021/06/25	122354	违约	15 康美债	24.00	C	中诚信国际信用评级有限责任公司	广东省	上海	公司债	康美药业股份有限公司	公众企业	医疗保健	7.00	2015/01/27	6.33	0.0000	3.0553	3.0553	—
2021/06/25	112746	违约	18 国购 03	1.12	C	联合资信评估股份有限公司	安徽省	深圳	公司债	国购投资有限公司	民营企业	房地产	5.00	2018/08/14	7.80	7.7300	2.7933	4.9367	—

2021/06/25	114 273	违约	17 国 购 03	3.00	C	联合资信 评估股份 有限公司	安徽省	深圳	公司 债	国购投资有 限公司	民营 企业	房地 产	3.00	2017 /12/ 28	7.80	0.0000	2.57 38	2.57 38	—
2021/06/25	112 354	违约	16 国 购 02	6.60	C	联合资信 评估股份 有限公司	安徽省	深圳	公司 债	国购投资有 限公司	民营 企业	房地 产	5.00	2016 /03/ 16	8.00	0.0000	2.79 33	2.79 33	—
2021/06/25	136 160	违约	16 东 旭 01	9.97	C	联合资信 评估股份 有限公司	河北省	上海	公司 债	东旭集团有 限公司	民营 企业	工业	5.00	2016 /01/ 15	7.50	0.0000	2.79 33	2.79 33	—
2021/06/25	136 033	违约	15 东 旭 02	17.7 3	C	联合资信 评估股份 有限公司	河北省	上海	公司 债	东旭集团有 限公司	民营 企业	工业	5.00	2015 /11/ 12	7.50	0.0000	2.79 33	2.79 33	—
2021/06/25	143 007	违约	17 东 旭 01	25.0 0	C	联合资信 评估股份 有限公司	河北省	上海	公司 债	东旭集团有 限公司	民营 企业	工业	5.00	2017 /03/ 09	6.55	0.0000	2.79 33	2.79 33	—
2021/06/25	143 730	违约	18 康 美 01	15.0 0	C	中诚信国 际信用评 级有限责 任公司	广东省	上海	公司 债	康美药业股 份有限公司	公众 企业	医疗 保健	3.00	2018 /07/ 18	7.30	0.0000	2.57 38	2.57 38	—
2021/06/25	112 669	违约	18 国 购 01	5.00	C	联合资信 评估股份 有限公司	安徽省	深圳	公司 债	国购投资有 限公司	民营 企业	房地 产	5.00	2018 /04/ 04	7.80	11.768 5	2.79 33	8.97 52	—
2021/06/25	112 417	违约	16 国 购 03	8.40	C	联合资信 评估股份 有限公司	安徽省	深圳	公司 债	国购投资有 限公司	民营 企业	房地 产	5.00	2016 /07/ 22	8.00	0.0000	2.79 33	2.79 33	—
2021/06/25	114 347	违约	18 东 集 03	15.0 0	C	联合资信 评估股份	河北	深圳	公司	东旭集团有 限公司	民营 企业	工业	3.00	2018 /06/ 06	7.50	0.0000	2.57 38	— 2.57	—

	.SZ					有限公司	省	债					13				38	
2021/06/25	114335	违约	18必康01	7.00	C	联合资信评估股份有限公司	陕西省	深圳	公司债	延安必康制药有限公司	民营企业	医疗保健	3.00	2018/04/26	7.50	0.0000	2.5738	2.5738
2021/06/25	112759	违约	18东旭01	26.00	C	联合资信评估股份有限公司	河北省	深圳	公司债	东旭集团有限公司	民营企业	工业	3.00	2018/09/03	8.18	0.0000	2.5738	2.5738
2021/06/25	150164	违约	18协信01	4.82	C	联合资信评估股份有限公司	重庆市	上海	公司债	重庆协信远创实业有限公司	中外合资企业	房地产	3.00	2018/03/07	7.50	0.0000	2.5738	2.5738
2021/06/25	112510	违约	H7盛运01	4.55	C	联合资信评估股份有限公司	安徽省	深圳	公司债	安徽盛运环保(集团)股份有限公司	民营企业	工业	3.00	2017/03/22	6.98	0.0000	2.5738	2.5738
2021/06/25	112709	违约	18国购02	4.78	C	联合资信评估股份有限公司	安徽省	深圳	公司债	国购投资有限公司	民营企业	房地产	5.00	2018/05/17	7.80	7.7580	2.7933	4.9647
2021/06/25	114317	违约	18东集02	10.00	C	联合资信评估股份有限公司	河北省	深圳	公司债	东旭集团有限公司	民营企业	工业	3.00	2018/03/23	7.85	0.0000	2.5738	2.5738
2021/06/25	143842	违约	18康美04	20.00	C	中诚信国际信用评级有限责任公司	广东省	上海	公司债	康美药业股份有限公司	公众企业	医疗保健	5.00	2018/09/27	6.80	6.7454	2.7933	3.9521
2021/06/25	112756	违约	18国购04	1.00	C	联合资信评估股份有限公司	安徽省	深圳	公司债	国购投资有限公司	民营企业	房地产	5.00	2018/08/23	7.80	7.7294	2.7933	4.9361

2021/06/25	114068.SZ	违约	16国购债	5.00	C	联合资信评估股份有限公司	安徽省	深圳	公司债	国购投资有限公司	民营企业	房地产	3.00	2016/11/22	8.00	0.0000	2.5738	2.5738	—
2021/06/25	143008.SH	违约	17东旭02	5.00	C	联合资信评估股份有限公司	河北省	上海	公司债	东旭集团有限公司	民营企业	工业	5.00	2017/03/09	6.80	0.0000	2.7933	2.7933	—
2021/06/25	136432.SH	违约	16协信05	5.61	C	联合资信评估股份有限公司	重庆	上海	公司债	重庆协信远创实业有限公司	中外合资企业	房地产	5.00	2016/05/11	8.50	0.0000	2.7933	2.7933	—
2021/06/25	136564.SH	违约	16东旭02	7.23	C	联合资信评估股份有限公司	河北省	上海	公司债	东旭集团有限公司	民营企业	工业	5.00	2016/07/22	7.80	0.0000	2.7933	2.7933	—
2021/06/25	112334.SZ	违约	16国购01	5.00	C	联合资信评估股份有限公司	安徽省	深圳	公司债	国购投资有限公司	民营企业	房地产	5.00	2016/01/29	8.00	0.0000	2.7933	2.7933	—
2021/06/25	101754066.IB	违约	17康美MTN001	20.00	C	中诚信国际信用评级有限责任公司	广东省	银行间	中期票据	康美药业股份有限公司	公众企业	医疗保健	5.00	2017/07/14	5.20	1,430.1694	2.7933	1,427.3761	—
2021/06/25	101754107.IB	违约	17康美MTN003	20.00	C	中诚信国际信用评级有限责任公司	广东省	银行间	中期票据	康美药业股份有限公司	公众企业	医疗保健	5.00	2017/09/14	5.47	879.9163	2.7933	877.1230	—
2021/06/25	101800701.IB	违约	18康美MTN004	10.00	C	中诚信国际信用评级有限责任公司	广东省	银行间	中期票据	康美药业股份有限公司	公众企业	医疗保健	3.00	2018/06/19	7.00	0.0000	2.5738	2.5738	—

2021/06/25	101754083	17 康美	MTN002	20.00	C	中诚信国际信用评级有限责任公司	广东省	银行间	中期票据	康美药业股份有限公司	公众企业	医疗保健	5.00	2017/08/15	5.29	726.8818	2.7933	724.0885
2021/06/25	101800305	18 康美	MTN002	10.00	C	中诚信国际信用评级有限责任公司	广东省	银行间	中期票据	康美药业股份有限公司	公众企业	医疗保健	3.00	2018/03/26	6.10	0.0000	2.5738	2.5738
2021/06/25	101800441	18 康美	MTN003	10.00	C	中诚信国际信用评级有限责任公司	广东省	银行间	中期票据	康美药业股份有限公司	公众企业	医疗保健	3.00	2018/04/18	5.50	0.0000	2.5738	2.5738
2021/06/25	101800722	18 康美	MTN005	10.00	C	中诚信国际信用评级有限责任公司	广东省	银行间	中期票据	康美药业股份有限公司	公众企业	医疗保健	3.00	2018/06/26	6.80	0.0000	2.5738	2.5738
2021/06/25	101800174	18 康美	MTN001	10.00	C	中诚信国际信用评级有限责任公司	广东省	银行间	中期票据	康美药业股份有限公司	公众企业	医疗保健	3.00	2018/03/16	6.28	0.0000	2.5738	2.5738
2021/06/24	114373	114 泰禾	H8 泰禾02	15.00	C	联合资信评估股份有限公司	福建省	深圳	公司债	泰禾集团股份有限公司	民营企业	房地产	3.00	2018/09/13	7.50	0.0000	2.5738	2.5738
2021/06/24	114205	114 泰禾	H7 泰禾01	8.18	C	联合资信评估股份有限公司	福建省	深圳	公司债	泰禾集团股份有限公司	民营企业	房地产	3.00	2017/08/15	7.50	0.0000	2.5738	2.5738
2021/06/24	143040	17 金钰	钰债	7.50	C	联合资信评估股份	湖北省	上海	公司	东方金钰股份有限公司	民营企业	可选消	5.00	2017/03/	7.00	0.0000	2.7933	2.79

	.SH					有限公司	省		债			费	15					33
2021/06/24	122424	违约	15华业债	13.46	C	联合资信评估股份有限公司	北京	上海	公司债	北京华业资本控股股份有限公司	外资企业	房地产	5.00	2015/08/05	8.50	0.0000	2.7933	2.7933
2021/06/24	114219	违约	H7泰禾02	15.98	C	联合资信评估股份有限公司	福建省	深圳	公司债	泰禾集团股份有限公司	民营企业	房地产	3.00	2017/09/29	7.50	0.0000	2.5738	2.5738
2021/06/24	175172	违约	20幸福01	12.50	C	东方金诚国际信用评估有限公司	河北省	上海	公司债	华夏幸福基业控股股份有限公司	民营企业	房地产	5.00	2020/09/17	7.09	7.0634	2.7933	4.2701
2021/06/24	114357	违约	H8泰禾01	15.00	C	联合资信评估股份有限公司	福建省	深圳	公司债	泰禾集团股份有限公司	民营企业	房地产	3.00	2018/07/30	8.50	0.0000	2.5738	2.5738
2021/06/24	101774002	违约	17泰禾MTN001	15.00	C	联合资信评估股份有限公司	福建省		中期票据	泰禾集团股份有限公司	民营企业	房地产	3.00	2017/06/30	7.50	0.0000	2.5738	2.5738
2021/06/24	101774003	违约	17泰禾MTN002	20.00	C	联合资信评估股份有限公司	福建省		中期票据	泰禾集团股份有限公司	民营企业	房地产	3.00	2017/09/01	7.50	0.0000	2.5738	2.5738
2021/06/22	112394	违约	H6泰禾02	0.00	C	东方金诚国际信用评估有限公司	福建省	深圳	公司债	泰禾集团股份有限公司	民营企业	房地产	5.00	2016/05/24	6.00	0.0000	2.7933	2.7933
2021/06/22	112395	违约	H6泰	15.0	C	东方金诚国际信用	福建	深	公司	泰禾集团股	民营	房地	5.	2016/05/	7.20	0.0000	2.79	2.79

06/22	.SZ	约	禾03	0		评估有限 公司	省	圳	债	份有限公司	企业	产	00	24			33	33
2021/ 06/22	112 243	违 约	15东 旭债	9.56	C	联合资信 评估股份 有限公司	河 北省	深 圳	公 司 债	东旭光电科 技股份有限 公司	民 营 企 业	信 息 技 术	5. 00	2015 /05/ 19	6.80	0.0000	2.79 33	2.79 33
2021/ 06/21	112 572	违 约	H7华 讯03	0.16	C	联合资信 评估股份 有限公司	广 东省	深 圳	公 司 债	华讯方舟科 技有限公司	民 营 企 业	信 息 技 术	3. 00	2017 /08/ 21	7.00	0.0000	2.57 38	2.57 38
2021/ 06/21	112 553	违 约	H7华 讯02	5.40	C	联合资信 评估股份 有限公司	广 东省	深 圳	公 司 债	华讯方舟科 技有限公司	民 营 企 业	信 息 技 术	3. 00	2017 /07/ 18	7.00	0.0000	2.57 38	2.57 38
2021/ 06/21	136 821	违 约	16中 安消	11.0 0	C	联合资信 评估股份 有限公司	湖 北省	上 海	公 司 债	中安科股份 有限公司	民 营 企 业	信 息 技 术	3. 00	2016 /11/ 09	4.45	0.0000	2.57 38	2.57 38
2021/ 06/21	114 407	违 约	H8华 讯03	1.00	C	联合资信 评估股份 有限公司	广 东省	深 圳	公 司 债	华讯方舟科 技有限公司	民 营 企 业	信 息 技 术	3. 00	2018 /12/ 10	7.80	0.0000	2.57 38	2.57 38
2021/ 06/21	114 350	违 约	H8华 讯02	5.00	C	联合资信 评估股份 有限公司	广 东省	深 圳	公 司 债	华讯方舟科 技有限公司	民 营 企 业	信 息 技 术	3. 00	2018 /07/ 02	7.80	0.0000	2.57 38	2.57 38
2021/ 06/21	114 304	违 约	H8华 讯01	5.00	C	联合资信 评估股份	广 东	深 圳	公 司	华讯方舟科 技有限公司	民 营 企 业	信 息 技	3. 00	2018 /02/ /	7.80	0.0000	2.57 38	— 2.57

	.SZ					有限公司	省		债					09					38
2021/06/17	041800194	违	18华阳经贸CP002	10.00	D	联合资信评估股份有限公司	北京	银行间	短期融资券	中国华阳经贸集团有限公司	中央国有企业	可选消费	1.00	2018/05/03	7.50	0.0000	2.10	2.10	97
2021/06/17	041800014	违	18华阳经贸CP001	10.00	D	联合资信评估股份有限公司	北京	银行间	短期融资券	中国华阳经贸集团有限公司	中央国有企业	可选消费	1.00	2018/01/11	7.00	0.0000	2.10	2.10	97
2021/06/17	136889	违	17华阳01	4.02	C	联合资信评估股份有限公司	北京	上海	公司债	中国华阳经贸集团有限公司	中央国有企业	可选消费	5.00	2017/03/20	5.60	0.0000	2.79	2.79	33
2021/06/17	143097	未	17华阳02	9.00	C	联合资信评估股份有限公司	北京	上海	公司债	中国华阳经贸集团有限公司	中央国有企业	可选消费	5.00	2017/04/26	5.70	4.3190	2.79	1.52	33
2021/06/17	136794	违	16华阳01	14.98	C	联合资信评估股份有限公司	北京	上海	公司债	中国华阳经贸集团有限公司	中央国有企业	可选消费	5.00	2016/11/21	5.00	0.0000	2.79	2.79	33
2021/06/17	101556037	违	15华阳经贸MTN001	8.00	C	联合资信评估股份有限公司	北京	银行间	中期票据	中国华阳经贸集团有限公司	中央国有企业	可选消费	5.00	2015/09/29	4.80	0.0000	2.79	2.79	33
2021/06/17	101456	违	14华阳经贸	6.20	C	联合资信评估股份	北	银行	中期	中国华阳经贸有限	中央国有	可选	5.00	2014/06/	6.25	0.0000	2.79	2.79	

06/17	038	约	MTN001				有限公司	京	间	票	公司	企业	消费	00	12			33	33	
	.IB																			
2021/06/15	114	违	18北	5.38	C		联合资信评估股份有限公司	广东	深圳	公	司	北讯集团股	民营	工业	3.00	2018/07/13	7.80	0.0000	2.57	2.57
	354	约	讯04							债	份有限公司	企业	业					38	38	
2021/06/15	114	违	18北	7.00	C		联合资信评估股份有限公司	广东	深圳	公	司	北讯集团股	民营	工业	3.00	2018/01/18	8.00	0.0000	2.57	2.57
	290	约	讯01							债	份有限公司	企业	业					38	38	
2021/06/15	114	违	18北	7.63	C		联合资信评估股份有限公司	广东	深圳	公	司	北讯集团股	民营	工业	3.00	2018/04/24	8.00	0.0000	2.57	2.57
	334	约	讯03							债	份有限公司	企业	业					38	38	
2021/06/08	150	违	18九	14.00	C		中诚信国际信用评级有限责任公司	河北	上海	公	司	九通基业投	民营	工业	3.00	2018/05/30	5.90	0.0000	2.57	2.57
	222	约	通02							债	资有限公司	企业	业					38	38	
2021/05/28	112	未	17凯	1.00	BBB		中诚信国际信用评级有限责任公司	海南	深圳	公	司	凯撒同盛发	民营	可选	5.00	2017/06/15	8.50	61.9051	2.79	59.118
	532	违	撒03							债	展股份有限	企业	消费					1	33	118
2021/05/28	128	未	鸿达	3.37	B		上海新世纪资信评估投资服务有限公司	江苏	深圳	可	转	鸿达兴业股	民营	材料	6.00	2019/12/13	1.00	2.4786	2.88	0.40
	085	违	转债							债	份有限公司	企业						333	20	
2021/05/26	041	违	19方	30.00	D		联合资信评估股份有限公司	北京	银行	短	期	北大方正集	中央	信息	1.00	2019/09/10	6.30	0.0000	2.10	2.10
	900	约	正							融	资	团有限公司	国有	技术				97	97	

券																			
2021/05/26	135240	违约	16方正01	12.90	C	联合资信评估股份有限公司	北京	上海	公司债	北大方正集团有限公司	中央国有企业	信息技术	5.00	2016/02/18	6.50	0.0000	2.7933	2.7933	—
2021/05/26	143735	违约	18方正09	20.00	C	联合资信评估股份有限公司	北京	上海	公司债	北大方正集团有限公司	中央国有企业	信息技术	5.00	2018/07/17	6.20	14.1066	2.7933	11.3133	—
2021/05/26	135292	违约	16方正02	15.10	C	联合资信评估股份有限公司	北京	上海	公司债	北大方正集团有限公司	中央国有企业	信息技术	5.00	2016/03/11	6.50	0.0000	2.7933	2.7933	—
2021/05/26	143675	违约	18方正12	12.00	C	联合资信评估股份有限公司	北京	上海	公司债	北大方正集团有限公司	中央国有企业	信息技术	5.00	2018/08/28	6.05	5.2279	2.7933	2.4346	—
2021/05/26	135670	违约	16方正08	6.00	C	联合资信评估股份有限公司	北京	上海	公司债	北大方正集团有限公司	中央国有企业	信息技术	5.00	2016/07/25	4.80	0.0000	2.7933	2.7933	—
2021/05/26	143847	违约	18方正13	20.00	C	联合资信评估股份有限公司	北京	上海	公司债	北大方正集团有限公司	中央国有企业	信息技术	5.00	2018/10/09	6.05	5.7024	2.7933	2.9091	—
2021/05/26	101900144	违约	19方正MTN00	14.00	C	联合资信评估股份有限公司	北京	银行间	中期票	北大方正集团有限公司	中央国有企业	信息技	3.00	2019/01/24	5.80	0.0000	2.5738	2.5738	—

2021/05/26	101901338	违约	19方正 MTN002	15.50	C	联合资信评估股份有限公司	北京	银行间	中期票据	北大方正集团有限公司	中央国有企业	信息技术	3.00	2019/10/10	6.50	6.2883	2.5738	3.7145
2021/05/26	101800922	违约	18方正 MTN001	12.00	C	联合资信评估股份有限公司	北京	银行间	中期票据	北大方正集团有限公司	中央国有企业	信息技术	3.00	2018/08/20	6.10	0.0000	2.5738	2.5738
2021/05/26	101801258	违约	18方正 MTN002	14.00	C	联合资信评估股份有限公司	北京	银行间	中期票据	北大方正集团有限公司	中央国有企业	信息技术	3.00	2018/10/31	5.99	0.0000	2.5738	2.5738
2021/05/25	101759003	违约	17康得新 MTN001	10.00	C	上海新世纪资信评估投资服务有限公司	江苏省	银行间	中期票据	康得新复合材料集团股份有限公司	民营企业	材料	5.00	2017/02/14	5.50	0.0000	2.7933	2.7933
2021/05/25	101753016	违约	17康得新 MTN002	10.00	C	上海新世纪资信评估投资服务有限公司	江苏省	银行间	中期票据	康得新复合材料集团股份有限公司	民营企业	材料	5.00	2017/07/12	5.48	0.0000	2.7933	2.7933
2021/05/21	150597	违约	18晟晏 01	0.54	BB	大公国际资信评估有限公司	宁夏回族自治区	上海	公司债	宁夏晟晏实业集团有限公司	民营企业	材料	3.00	2018/08/03	8.50	0.0000	2.5738	2.5738

							区												
2021/05/21	136 534 .SH	违 约	16 晟 晏 02	0.07	BB	大公国际 资信评估 有限公司	宁夏回 族自治 区	上 海	公 司 债	宁夏晟 晏实 业集 团有 限公 司	民 营 企 业	材 料	5. 00	2016 /07/ 11	7.80	0.0000	2.79 33	2.79 33	—
2021/05/17	143 839 .SH	未 违 约	18 晟 晏 G1	6.00	BB	东方金 诚国 际信 用评 估有 限公 司	宁夏回 族自治 区	上 海	公 司 债	宁夏晟 晏实 业集 团有 限公 司	民 营 企 业	材 料	5. 00	2018 /09/ 26	3.85	88.974 3	2.79 33	86.1 810	
2021/05/17	150 708 .SH	违 约	18 晟 晏 02	0.20	BB	东方金 诚国 际信 用评 估有 限公 司	宁夏回 族自治 区	上 海	公 司 债	宁夏晟 晏实 业集 团有 限公 司	民 营 企 业	材 料	3. 00	2018 /09/ 17	8.50	0.0000	2.57 38	2.57 38	—
2021/05/13	182 102 6.1 B	未 违 约	18 榆 次农 商二 级 01	2.00	BBB —	中诚信 国际 信用 评 级有 限责 任公 司	山 西 省	银 行 间	金 融 债	山西榆 次农 村商 业银 行有 限公 司	地 方 国 有 企 业	金 融	10 .0 0	2018 /06/ 28	5.70	5.8209	3.07 68	2.74 41	
2021/05/13	192 104 8.1	未 违 约	19 榆 次农 商二 级	3.00	BBB —	中诚信 国际 信用 评 级有 限责	山 西 省	银 行 间	金 融 债	山西榆 次农 村商 业银 行有 限公 司	地 方 国 有 企 业	金 融	10 .0 0	2019 /12/ 19	5.80	9.6365	3.07 68	6.55 97	

B			任公司			公司													
2021/05/12	135465	违 约	16 夏	40.0	0	C	大公国际 资信评估 有限公司	河北 省	上海	公司 债	华夏幸福基 业股份有限 公司	民营 企业	房地 产	5.00	2016 /05/ 10	7.20	0.0000	2.79	2.79
2021/04/19	135391	违 约	16 夏	20.0	0	C	大公国际 资信评估 有限公司	河北 省	上海	公司 债	华夏幸福基 业股份有限 公司	民营 企业	房地 产	5.00	2016 /04/ 12	7.20	0.0000	2.79	2.79
2021/04/08	118607	违 约	16 紫	3.01	0	C	中诚信国 际信用评 级有限责 任公司	北京	深圳	公司 债	紫光集团有 限公司	中央 国有 企业	信息 技术	5.00	2016 /04/ 06	5.30	0.0000	2.79	2.79
2021/03/29	155273	违 约	19 夏	10.0	0	C	中诚信国 际信用评 级有限责 任公司	河北 省	上海	公司 债	华夏幸福基 业股份有限 公司	民营 企业	房地 产	5.00	2019 /03/ 21	5.50	12.915	2.79	10.1
2021/03/26	155279	违 约	19 紫	20.0	0	C	中诚信国 际信用评 级有限责 任公司	北京	上海	公司 债	紫光集团有 限公司	中央 国有 企业	信息 技术	3.00	2019 /03/ 21	4.94	0.0000	2.57	2.57
2021/03/25	145760	未 违 约	17 九 通	6.00	0	CC	中诚信国 际信用评 级有限责 任公司	河北 省	上海	公司 债	九通基业投 资有限公司	民营 企业	工业	5.00	2017 /10/ 25	6.40	6.1733	2.79	3.38
2021/03/25	145707	违 约	17 九 通	10.0	0	CC	中诚信国 际信用评 级有限责 任公司	河北 省	上海	公司 债	九通基业投 资有限公司	民营 企业	工业	4.00	2017 /08/ 14	6.20	0.0000	2.68	2.68

2021/03/25	150 170	未 违	18 九	九 通	01	9.54	CCC	中诚信国际信用评级有限公司	河北省	上海	公司债	九通基业投资有限公司	民营企业	工业	5.00	2018/03/08	6.95	6.8736	2.79	4.08	33	03
2021/03/25	162 550	未 违	19 九	九 通	03	3.16	CC	中诚信国际信用评级有限公司	河北省	上海	公司债	九通基业投资有限公司	民营企业	工业	5.00	2019/12/04	6.40	6.3729	2.79	3.57	33	96
2021/03/24	135 302	违 约	16 华	华 夏	04	30.00	C	大公国际资信评估有限公司	河北省	上海	公司债	华夏幸福基业股份有限公司	民营企业	房地产	5.00	2016/03/24	7.40	0.0000	2.79	2.79	33	33
2021/03/24	102 000 447	违 约	20 华	华 夏幸福	MTN001	10.00	C	中诚信国际信用评级有限公司	河北省	银行间	中期票据	华夏幸福基业股份有限公司	民营企业	房地产	5.00	2020/03/19	5.50	87.2884	2.79	84.4	33	951
2021/03/24	102 000 735	违 约	20 华	华 夏幸福	MTN002	5.00	C	中诚信国际信用评级有限公司	河北省	银行间	中期票据	华夏幸福基业股份有限公司	民营企业	房地产	5.00	2020/04/16	5.17	91.9757	2.79	89.1	33	824
2021/03/18	155 090	违 约	18 福	福 晟	03	15.00	C	大公国际资信评估有限公司	福建省	上海	公司债	福建福晟集团有限公司	民营企业	工业	3.00	2018/12/12	7.90	0.0000	2.57	2.57	38	38
2021/03/18	155 356	违 约	19 福	福 晟	02	10.00	C	大公国际资信评估有限公司	福建省	上海	公司债	福建福晟集团有限公司	民营企业	工业	3.00	2019/04/19	7.80	0.0000	2.57	2.57	38	38
2021/03/18	143 899	违 约	18 福	福 晟	02	10.00	C	大公国际资信评估有限公司	福建省	上海	公司债	福建福晟集团有限公司	民营企业	工业	3.00	2018/11/14	7.90	0.0000	2.57	2.57	38	38

2021/03/18	136 356 .SH	违约	16 宁 远高	5.30	C	大公国际 资信评估 有限公司	宁夏回 族自治 区	上海	公司 债	宁夏远高实 业集团有限 公司	民营 企业	材 料	5.00	2016 /04/ 11	8.05	0.0000	2.79 33	2.79 33	—
2021/03/18	155 739 .SH	违约	19 远 高 02	4.00	C	大公国际 资信评估 有限公司	宁夏回 族自治 区	上海	公司 债	宁夏远高实 业集团有限 公司	民营 企业	材 料	5.00	2019 /09/ 24	7.00	6.9645	2.79 33	4.17 12	—
2021/03/18	155 205 .SH	违约	19 福 晟 01	10.0 0	C	大公国际 资信评估 有限公司	福建 省	上海	公司 债	福建福晟集 团有限公司	民营 企业	工 业	3.00	2019 /03/ 15	7.80	0.0000	2.57 38	2.57 38	—
2021/03/17	101 761 024 .IB	违约	17 美 兰机场 MTN00 1	13.0 0	C	大公国际 资信评估 有限公司	海南 省	银 行 间	中 期 票 据	海口美兰国 际机场有限 责任公司	地方 国有 企业	工 业	6.00	2017 /10/ 20	9.58	2.3912	— 06	2.88 19	5.27
2021/03/17	101 661 036 .IB	违约	16 美 兰机场 MTN00 1	15.0 0	C	大公国际 资信评估 有限公司	海南 省	银 行 间	中 期 票 据	海口美兰国 际机场有限 责任公司	地方 国有 企业	工 业	6.00	2016 /12/ 28	9.33	99.226 9	2.88 06	96.3 462	—
2021/03/16	101 651 019 .IB	违约	16 天 津航空 MTN00 1	10.0 0	C	上海新世 纪资信评 估投资服 务有限	天津	银 行 间	中 期 票 据	天津航空有 限责任公司	民营 企业	工 业	6.00	2016 /03/ 29	9.90	0.0000	2.88 06	2.88 06	—

公司																			
2021/03/16	101769005	17 津航空	MTN001	13.00	C	上海新世纪资信评估投资服务有限公司	天津	银行间	中期票据	天津航空有限公司	民营企业	工业	6.00	2017/04/12	8.71	27.3673	063333	2.88	24.4866
2021/03/16	101651054	16 天津航空	MTN004	10.00	C	上海新世纪资信评估投资服务有限公司	天津	银行间	中期票据	天津航空有限公司	民营企业	工业	6.00	2016/11/02	8.84	26.9885	2.8806	24.1079	
2021/03/11	135082	16 华夏	16 华夏 01	28.00	C	大公国际资信评估有限公司	河北省	上海	公司债	华夏幸福基业股份有限公司	民营企业	房地产	5.00	2016/03/04	7.40	0.0000	2.7933	2.7933	
2021/03/04	136244	16 华夏	16 华夏 02	20.00	C	大公国际资信评估有限公司	河北省	上海	公司债	华夏幸福基业股份有限公司	民营企业	房地产	5.00	2016/03/02	7.00	0.0000	2.7933	2.7933	
2021/03/04	136167	未违约	16 华夏债	0.12	CC	大公国际资信评估有限公司	河北省	上海	公司债	华夏幸福基业股份有限公司	民营企业	房地产	7.00	2016/01/19	6.60	7.2991	3.0553	4.2438	
2021/03/04	122494	未违约	15 华夏 05	40.00	CC	大公国际资信评估有限公司	河北省	上海	公司债	华夏幸福基业股份有限公司	民营企业	房地产	7.00	2015/10/21	5.50	9.1809	3.0553	6.1256	
2021/03/01	155102	未违约	18 华夏 06	0.18	CCC	中诚信国际信用评级有限责任公司	河北省	上海	公司债	华夏幸福基业股份有限公司	民营企业	房地产	5.00	2018/12/18	6.00	5.9642	2.7933	3.1709	

2021/03/01	155103	未违约	18华夏夏07	40.00	CCC	中诚信国际信用评级有限责任公司	河北省	上海	公司债	华夏幸福基业股份有限公司	民营企业	房地产	7.00	2018/12/18	8.30	6.0865	3.0553	3.0312
2021/02/24	124597	违约	14海资01	8.00	C	中证鹏元资信评估股份有限公司	海南省	上海	企业债	海航资本集团有限公司	民营企业	工业	7.00	2014/04/29	8.00	0.0000	3.0553	3.0553
2021/02/24	148015	违约	14海资债01	8.00	C	中证鹏元资信评估股份有限公司	海南省	银行间	企业债	海航资本集团有限公司	民营企业	工业	7.00	2014/04/29	8.00	0.0000	3.0553	3.0553
2021/02/23	041900	违约	19凤凰机场CP001	10.00	D	东方金诚国际信用评级有限公司	海南省	银行间	短期融资券	三亚凤凰国际机场有限责任公司	民营企业	工业	1.00	2019/03/21	7.30	0.0000	2.1097	2.1097
2021/02/23	136901	违约	18海航Y5	14.00	C	中诚信国际信用评级有限责任公司	海南省	上海	公司债	海南航空控股股份有限公司	民营企业	工业	3.00	2018/11/26	7.30	0.0000	2.5738	2.5738
2021/02/23	136960	违约	18海航Y1	5.00	C	中诚信国际信用评级有限责任公司	海南省	上海	公司债	海南航空控股股份有限公司	民营企业	工业	3.00	2018/09/12	7.60	0.0000	2.5738	2.5738
2021/02/23	112809	未违约	18航空01	7.90	C	上海新世纪资信评估投资服务有限公司	海南省	深圳	公司债	海航航空集团有限公司	民营企业	工业	5.00	2018/11/30	7.80	4.4841	2.7933	1.6908

公司																			
2021/02/23	136956	违约	18海航Y2	8.00	C	中诚信国际信用评级有限责任公司	海南省	上海	公司债	海南航空控股股份有限公司	民营企业	工业	3.00	2018/09/25	7.45	0.0000	2.5738	2.5738	—
2021/02/23	136934	违约	18海航Y4	8.00	C	中诚信国际信用评级有限责任公司	海南省	上海	公司债	海南航空控股股份有限公司	民营企业	工业	3.00	2018/11/01	7.35	0.0000	2.5738	2.5738	—
2021/02/23	136946	违约	18海航Y3	15.00	C	中诚信国际信用评级有限责任公司	海南省	上海	公司债	海南航空控股股份有限公司	民营企业	工业	3.00	2018/10/17	7.45	0.0000	2.5738	2.5738	—
2021/02/23	122071	违约	11海航02	14.40	C	上海新世纪资信评估投资服务有限公司	海南省	上海	公司债	海南航空控股股份有限公司	民营企业	工业	10.00	2011/05/24	6.20	0.0000	3.0768	3.0768	—
2021/02/23	112852	违约	19航空01	22.10	C	上海新世纪资信评估投资服务有限公司	海南省	深圳	公司债	海航航空集团有限公司	民营企业	工业	5.00	2019/01/22	7.80	4.7330	2.7933	1.9397	—
2021/02/23	124286	违约	13海航债	3.90	C	上海新世纪资信评估投资服务有限公司	海南省	上海	企业债	海航集团有限公司	民营企业	工业	7.00	2013/04/15	7.10	0.0000	3.0553	3.0553	—

2021/02/23	127 312	违 约	15 海 航债	30.0 0	C	上海新世 纪资信评 估投资服 务有限 公司	海 南 省	上 海	企 业 债	海航集团有 限公司	民 营 企 业	工 业	7. 00	2015 /11/ 26	5.99	393.90 63	3.05 53	390. 8510
2021/02/23	139 205	违 约	16 海 集02	18.0 0	C	上海新世 纪资信评 估投资服 务有限 公司	海 南 省	上 海	企 业 债	海航集团有 限公司	民 营 企 业	工 业	6. 00	2016 /08/ 22	8.70	5.4362	2.88 06	2.55 56
2021/02/23	127 315	违 约	15 机 场债	8.00	C	东方金诚 国际信用 评估有限 公司	海 南 省	上 海	企 业 债	海航机场集 团有限公司	民 营 企 业	工 业	7. 00	2015 /12/ 02	6.88	6.6720	3.05 53	3.61 67
2021/02/23	168 033	违 约	16 海 航集团 可续期 债02	18.0 0	C	上海新世 纪资信评 估投资服 务有限 公司	海 南 省	银 行 间	企 业 债	海航集团有 限公司	民 营 企 业	工 业	6. 00	2016 /08/ 22	8.70	21.554 6	2.88 0633	18.6 740
2021/02/23	138 015	违 约	13 海 航债	3.90	C	上海新世 纪资信评 估投资服 务有限 公司	海 南 省	银 行 间	企 业 债	海航集团有 限公司	民 营 企 业	工 业	7. 00	2013 /04/ 15	7.10	0.0000	3.05 53	3.05 53
2021/02/23	127 226	未 违 约	15 海 基债	14.5 0	C	上海新世 纪资信评 估投资服 务有限 公司	海 南 省	上 海	企 业 债	海航基础产 业集团有限 公司	民 营 企 业	工 业	7. 00	2015 /06/ 16	7.50	— 28.247 2	3.05 53	— 31.3 025

2021/02/23	139082	违约	16海集01	20.00	C	上海新世纪资信评估投资服务有限公司	海南省	上海	企业债	海航集团有限公司	民营企业	工业	6.00	2016/04/13	9.22	0.0000	2.880633	—	2.8806
2021/02/23	158028	违约	15海航机场债	8.00	C	东方金诚国际信用评估有限公司	海南省	银行间	企业债	海航机场集团有限公司	民营企业	工业	7.00	2015/12/02	6.88	24.4326	3.0553	21.3773	
2021/02/23	158027	违约	15海航债	30.00	C	上海新世纪资信评估投资服务有限公司	海南省	银行间	企业债	海航集团有限公司	民营企业	工业	7.00	2015/11/26	5.99	495.8868	3.0553	492.8315	
2021/02/23	158016	未违约	15海基建债	14.50	C	上海新世纪资信评估投资服务有限公司	海南省	银行间	企业债	海航基础产业集团有限公司	民营企业	工业	7.00	2015/06/16	7.50	—	22.0286	3.0553	25.0839
2021/02/23	168019	违约	16海航集团可转债01	20.00	C	上海新世纪资信评估投资服务有限公司	海南省	银行间	企业债	海航集团有限公司	民营企业	工业	6.00	2016/04/13	9.22	0.0000	2.8806	—	2.8806
2021/02/23	101564	违约	15海南航空MTN001	25.00	C	上海新世纪资信评估投资服务有限公司	海南省	银行间	中期票据	海南航空控股股份有限公司	民营企业	工业	6.00	2015/10/19	8.78	0.0000	2.880633	—	2.8806

2021/02/23	101761022	17 凤凰 MTN001	10.00	C	东方金诚国际信用评估有限公司	海南省	银行间	中期票据	三亚凤凰国际机场有限责任公司	民营企业	工业	6.00	2017/06/20	9.78	25.6814	0633333	2.88	22.8008
2021/02/23	101761049	17 凤凰 MTN002	5.00	C	东方金诚国际信用评估有限公司	海南省	银行间	中期票据	三亚凤凰国际机场有限责任公司	民营企业	工业	6.00	2017/12/19	10.19	93.6400	0633333	2.88	90.7594
2021/02/23	101664005	16 海南航空 MTN001	25.00	C	上海新世纪资信评估投资服务有限公司	海南省	银行间	中期票据	海南航空控股股份有限公司	民营企业	工业	6.00	2016/03/07	8.46	0.0000	0633333	2.88	2.8806
2021/02/22	143144	17 祥鹏 01	2.70	C	联合资信评估股份有限公司	云南省	上海	公司债	云南祥鹏航空有限责任公司	国有企业	工业	5.00	2017/06/15	8.98	8.4996	33	2.79	5.7063
2021/02/22	101758019	17 祥鹏 MTN001	5.00	C	联合资信评估股份有限公司	云南省	银行间	中期票据	云南祥鹏航空有限责任公司	国有企业	工业	4.00	2017/05/03	9.90	0.0000	355	2.68	2.6836
2021/02/02	155206	19 远高 01	1.00	C	大公国际资信评估有限公司	宁夏回族自治区	上海	公司债	宁夏远高实业集团有限公司	民营企业	材料	5.00	2019/03/08	7.50	7.4722	33	2.79	4.6789
2021/01/26	1822024.I	18 西藏租赁	30.00	BBB	联合资信评估股份有限公司	西藏自	银行	金融	西藏金融租赁有限公司	民营企业	金融	13.0	2018/07/	5.80	5.7953	83	3.09	2.6970

	B	债 01				有限公司	治 区	间 债				0	31					
2021/01/26	192 203 0.1 B	未 违 约	19 西 藏 租 赁 债 01	20.0 0	BBB	联合资信评估股份有限公司	西 藏 自 治 区	银 行 间 金 融 债	西 藏 金 融 租 赁 有 限 公 司	民 营 企 业	金 融	3.00	2019/08/06	5.50	67.2431	2.5738	64.6693	
2021/01/25	118 463 .SZ	违 约	16 紫 光 01	2.95	C	中诚信国际信用评级有限责任公司	北 京	公 司 债	紫 光 集 团 有 限 公 司	中 央 国 有 企 业	信 息 技 术	5.00	2016/01/14	5.60	0.0000	2.7933	2.7933	—
2021/01/15	101 800 017 .IB	未 违 约	18 鸿 达 兴 业 MTN001	13.0 0	C	上海新世纪资信评估投资服务有限公司	广 东 省	中 期 票 据	鸿 达 兴 业 集 团 有 限 公 司	民 营 企 业	材 料	3.00	2018/01/11	7.00	0.0000	2.5738	2.5738	—
2020/12/30	152 300 4.1 B	未 违 约	15 天 安 财 险	53.0 0	BBB	中债资信评估有限责任公司	上 海	银 行 间 金 融 债	天 安 财 产 保 险 股 份 有 限 公 司	中 外 合 资 企 业	金 融	10.00	2015/09/29	6.97	9.3855	3.0768	6.3087	
2020/12/30	152 301 0.1 B	未 违 约	15 天 安 人 寿	20.0 0	BBB	中债资信评估有限责任公司	北 京	银 行 间 金 融 债	天 安 人 寿 保 险 股 份 有 限 公 司	公 众 企 业	金 融	10.00	2015/12/25	7.25	5.3263	3.0768	2.2495	
2020/12/16	122 397 .SH	违 约	15 宜 华 01	12.0 0	CCC	中诚信国际信用评级有限责任公司	广 东 省	公 司 债	宜 华 生 活 科 技 股 份 有 限 公 司	民 营 企 业	可 选 消 费	5.00	2015/07/16	6.88	0.0000	2.7933	2.7933	—

2020/12/16	122 405 .SH	违 约	15 宜 华 02	6.00	CCC	中诚信国 际信用评 级有限责 任公司	广 东 省	上 海	公 司 债	宜 华 生 活 科 技 股 份 有 限 公 司	民 营 企 业	可 选 消 费	5. 00	2015 /07/ 23	6.88	0.0000	2.79 33	2.79 33	—
2020/11/30	151 595 .SH	违 约	H19 华 晨 6	12.0 0	C	东方金诚 国际信用 评估有限 公司	辽 宁 省	上 海	公 司 债	华 晨 汽 车 集 团 控 股 有 限 公 司	地 方 国 有 企 业	可 选 消 费	3. 00	2019 /05/ 31	6.50	5.9988	2.57 38	3.42 50	—
2020/11/30	151 123 .SH	违 约	H19 华 晨 2	10.0 0	C	东方金诚 国际信用 评估有限 公司	辽 宁 省	上 海	公 司 债	华 晨 汽 车 集 团 控 股 有 限 公 司	地 方 国 有 企 业	可 选 消 费	3. 00	2019 /01/ 21	6.50	0.0000	2.57 38	2.57 38	—
2020/11/30	151 236 .SH	违 约	H19 华 晨 4	20.0 0	C	东方金诚 国际信用 评估有限 公司	辽 宁 省	上 海	公 司 债	华 晨 汽 车 集 团 控 股 有 限 公 司	地 方 国 有 企 业	可 选 消 费	3. 00	2019 /03/ 12	6.50	0.0000	2.57 38	2.57 38	—
2020/11/30	155 651 .SH	违 约	H19 华 集 1	10.0 0	C	东方金诚 国际信用 评估有限 公司	辽 宁 省	上 海	公 司 债	华 晨 汽 车 集 团 控 股 有 限 公 司	地 方 国 有 企 业	可 选 消 费	3. 00	2019 /09/ 16	6.20	5.9395	2.57 38	3.36 57	—
2020/11/30	163 118 .SH	违 约	H20 华 集 1	7.00	C	东方金诚 国际信用 评估有限 公司	辽 宁 省	上 海	公 司 债	华 晨 汽 车 集 团 控 股 有 限 公 司	地 方 国 有 企 业	可 选 消 费	3. 00	2020 /01/ 13	5.95	5.8346	2.57 38	3.26 08	—
2020/11/30	151 408 .SH	违 约	H19 华 晨 5	8.00	C	东方金诚 国际信用 评估有限 公司	辽 宁 省	上 海	公 司 债	华 晨 汽 车 集 团 控 股 有 限 公 司	地 方 国 有 企 业	可 选 消 费	3. 00	2019 /04/ 17	6.50	0.0000	2.57 38	2.57 38	—

2020/11/30	198008	5.1	B	违约	19华汽债01	11.00	C	东方金诚国际信用评估有限公司	辽宁省	银行间	企业债	华晨汽车集团控股有限公司	地方国有企业	可选消费	5.00	2019/03/19	5.80	66.6843	2.7933	63.8910
2020/11/30	152218	.SH		违约	H19华汽2	10.00	C	东方金诚国际信用评估有限公司	辽宁省	上海	企业债	华晨汽车集团控股有限公司	地方国有企业	可选消费	5.00	2019/06/14	5.80	34.3308	2.7933	31.5375
2020/11/30	188022	7.1	B	违约	18华汽债03	20.00	C	东方金诚国际信用评估有限公司	辽宁省	银行间	企业债	华晨汽车集团控股有限公司	地方国有企业	可选消费	5.00	2018/11/01	5.80	433.4014	2.7933	430.6081
2020/11/30	152134	.SH		违约	H19华汽1	11.00	C	东方金诚国际信用评估有限公司	辽宁省	上海	企业债	华晨汽车集团控股有限公司	地方国有企业	可选消费	5.00	2019/03/19	5.80	46.1900	2.7933	43.3967
2020/11/30	198019	1.1	B	违约	19华汽债02	10.00	C	东方金诚国际信用评估有限公司	辽宁省	银行间	企业债	华晨汽车集团控股有限公司	地方国有企业	可选消费	5.00	2019/06/14	5.80	16.8051	2.7933	14.0118
2020/11/30	127893	.SH		违约	H18华汽3	20.00	C	东方金诚国际信用评估有限公司	辽宁省	上海	企业债	华晨汽车集团控股有限公司	地方国有企业	可选消费	5.00	2018/11/01	5.80	48.1000	2.7933	45.3067
2020/11/24	155041	.SH		违约	18远高01	1.00	C	大公国际资信评估有限公司	宁夏回族自治区	上海	公司债	宁夏远高实业集团有限公司	民营企业	材料	2.00	2018/11/20	7.50	0.0000	2.34175	2.3418

区																			
2020/11/20	143017	违约	H17华汽1	20.00	C	大公国际资信评估有限公司	辽宁省	上海	公司债	华晨汽车集团控股有限公司	地方国有企业	可选消费	5.00	2017/03/09	6.30	0.0000	2.7933	2.7933	—
2020/11/20	145860	违约	H17华汽5	10.00	C	大公国际资信评估有限公司	辽宁省	上海	公司债	华晨汽车集团控股有限公司	地方国有企业	可选消费	3.00	2017/10/19	5.30	0.0000	2.5738	2.5738	—
2020/11/20	127859	违约	H18华汽1	15.00	C	大公国际资信评估有限公司	辽宁省	上海	企业债	华晨汽车集团控股有限公司	地方国有企业	可选消费	5.00	2018/09/13	5.40	60.1351	2.7933	57.3418	—
2020/11/20	127860	违约	H18华汽2	5.00	C	大公国际资信评估有限公司	辽宁省	上海	企业债	华晨汽车集团控股有限公司	地方国有企业	可选消费	5.00	2018/09/13	6.30	59.2045	2.7933	56.4112	—
2020/11/20	188018	违约	18华汽债01	15.00	C	大公国际资信评估有限公司	辽宁省	银行间	企业债	华晨汽车集团控股有限公司	地方国有企业	可选消费	5.00	2018/09/13	5.40	382.2481	2.7933	379.4548	—
2020/11/20	188018	违约	18华汽债02	5.00	C	大公国际资信评估有限公司	辽宁省	银行间	企业债	华晨汽车集团控股有限公司	地方国有企业	可选消费	5.00	2018/09/13	6.30	406.5970	2.7933	403.8037	—
2020/11/18	101678001	违约	16中城建MTN00	18.00	C	联合资信评估股份有限公司	北京	银行间	中期票	中国城市建设控股集团有限公司	民营企业	工业	5.00	2016/02/26	3.97	0.0000	2.7933	2.7933	—

. IB		1				据													
2020/11/13	143052 .SH	违 约	17 成 龙 01	2.00	C	东方金诚国际信用评估有限公司	浙 江 省	上 海	公 司 债	成 龙 建 设 集 团 有 限 公 司	民 营 企 业	工 业	5.00	2017/04/06	7.60	0.0000	2.79	2.79	—
2020/11/13	155242 .SH	违 约	19 成 龙 01	2.00	C	东方金诚国际信用评估有限公司	浙 江 省	上 海	公 司 债	成 龙 建 设 集 团 有 限 公 司	民 营 企 业	工 业	5.00	2019/03/27	7.60	8.7449	2.79	5.95	33 16
2020/11/13	143376 .SH	违 约	17 成 龙 03	2.00	C	东方金诚国际信用评估有限公司	浙 江 省	上 海	公 司 债	成 龙 建 设 集 团 有 限 公 司	民 营 企 业	工 业	5.00	2017/11/10	7.60	16.7611	2.79	13.9	33 678
2020/11/13	143649 .SH	违 约	18 成 龙 01	2.20	C	东方金诚国际信用评估有限公司	浙 江 省	上 海	公 司 债	成 龙 建 设 集 团 有 限 公 司	民 营 企 业	工 业	5.00	2018/05/18	7.50	7.4690	2.79	4.67	33 57
2020/11/04	101900660 .IB	违 约	19 新 华 联 控 MTN001	5.00	C	大公国际资信评估有限公司	北 京	银 行 间	中 期 票 据	新 华 联 控 股 有 限 公 司	民 营 企 业	工 业	5.00	2019/04/29	7.00	16.2135	2.79	13.4	33 202
2020/11/04	101767003 .IB	未 违 约	17 新 华 联 控 MTN001	10.00	CC	大公国际资信评估有限公司	北 京	银 行 间	中 期 票 据	新 华 联 控 股 有 限 公 司	民 营 企 业	工 业	6.00	2017/04/10	9.72	48.6115	2.88	45.7	0633 333 308
2020/11/04	101800477	违 约	18 新 华 联 控 MTN00	5.00	CC	大公国际资信评估有限公司	北 京	银 行 间	中 期 票	新 华 联 控 股 有 限 公 司	民 营 企 业	工 业	5.00	2018/04/20	8.00	27.0006	2.79	24.2	33 073

日期	代码	名称	金额	评级	主体	地区	期限	行业	性质	利率	期限	期限	期限	期限	期限	期限
2020/09/29	101560002	15森工集MTN001	10.00	C	中诚信国际信用评级有限责任公司	吉林省	中期票据	中国吉林森林工业集团有限公司	地方国有企业	材料	6.00	2015/02/03	10.55	0.0000	2.8806	2.8806
2020/09/04	143683	18铁牛01	2.00	C	联合信用评级有限公司	浙江省	公司债	铁牛集团有限公司	民营企业	可选消费	5.00	2018/06/14	7.20	7.1518	2.7933	4.3585
2020/09/04	155104	18铁牛02	17.20	C	联合信用评级有限公司	浙江省	公司债	铁牛集团有限公司	民营企业	可选消费	5.00	2018/12/21	7.20	7.1514	2.7933	4.3581
2020/09/04	145204	16铁牛01	7.10	C	联合信用评级有限公司	浙江省	公司债	铁牛集团有限公司	民营企业	可选消费	3.00	2016/11/23	7.50	0.0000	2.5738	2.5738
2020/08/21	041762045	17洛娃科技CP001	3.00	D	联合资信评估股份有限公司	北京	短期融资券	洛娃科技实业集团有限公司	民营企业	日常消费	1.00	2017/12/04	7.50	0.0000	2.1097	2.1097
2020/08/21	101683004	16洛娃科技MTN001	4.50	C	联合资信评估股份有限公司	北京	中期票据	洛娃科技实业集团有限公司	民营企业	日常消费	3.00	2016/06/20	5.95	0.0000	2.5738	2.5738
2020/08/18	118704	16隆地02	8.00	BB	东方金诚国际信用评级有限	重庆	公司	重庆爱普地产(集团)有	民营企业	房地	5.00	2016/06/	6.80	0.0000	2.7933	2.79

.SZ		公司			债 限公司		产		08		33							
2020/07/30	101659069	16 东旭光电 MTN002	17.00	C	中诚信国际信用评级有限责任公司	河北省	中期票据	东旭光电科技股份有限公司	民营企业	信息技术	5.00	2016/11/30	8.00	0.0000	2.79	2.79	33	33
2020/07/30	101659065	16 东旭光电 MTN001A	22.00	C	中诚信国际信用评级有限责任公司	河北省	中期票据	东旭光电科技股份有限公司	民营企业	信息技术	5.00	2016/11/15	7.48	0.0000	2.79	2.79	33	33
2020/07/30	101761030	17 宜华企业 MTN002	10.00	C	中诚信国际信用评级有限责任公司	广东省	中期票据	宜华企业(集团)有限公司	民营企业	可选消费	3.00	2017/07/25	5.80	0.0000	2.57	2.57	38	38
2020/07/30	101659066	16 东旭光电 MTN001B	8.00	CC	中诚信国际信用评级有限责任公司	河北省	中期票据	东旭光电科技股份有限公司	民营企业	信息技术	5.00	2016/11/15	5.09	0.0000	2.79	2.79	33	33
2020/07/30	101761015	17 宜华企业 MTN001	10.00	CC	中诚信国际信用评级有限责任公司	广东省	中期票据	宜华企业(集团)有限公司	民营企业	可选消费	5.00	2017/04/28	6.50	8,778.7002	2.79	2.79	33	775.9069
2020/07/29	101659043	16 宏图高科 MTN001	7.00	C	中诚信国际信用评级有限责任公司	江苏省	中期票据	江苏宏图高科技股份有限公司	民营企业	可选消费	3.00	2016/07/20	5.00	0.0000	2.57	2.57	38	38
2020/07/29	101758003	17 宏图高科 MTN000	0.50	C	中诚信国际信用评级有限责	江苏省	中期票	江苏宏图高科技股份有	民营企	可选消	3.00	2017/07/20	8.18	0.0000	2.57	2.57	38	38

年份	代码	违约	名称	金额	评级	公司	省份	类型	发行	行业	性质	期限	到期	余额	利息	费用	其他
2020/07/29	101559055	IB	15 宏图 MTN001	7.00	C	中诚信国际信用评级有限责任公司	江苏省	银行间	中期票据	江苏宏图高科技股份有限公司	民营企业	3.00	2015/11/23	6.00	0.0000	2.5738	2.5738
2020/07/21	143406	SH	未违约 17 新大 02	10.00	C	联合信用评级有限公司	山东省	上海	公司债	中融新大集团有限公司	民营企业	7.00	2017/11/16	7.50	7.4618	3.0553	4.4065
2020/07/21	143437	SH	未违约 17 新大 03	20.00	C	联合信用评级有限公司	山东省	上海	公司债	中融新大集团有限公司	民营企业	5.00	2017/12/13	7.20	6.9902	2.7933	4.1969
2020/07/21	143405	SH	未违约 17 新大 01	5.38	C	联合信用评级有限公司	山东省	上海	公司债	中融新大集团有限公司	民营企业	5.00	2017/11/16	7.00	6.7628	2.7933	3.9695
2020/07/21	101767007	IB	17 中融新大 MTN001	15.00	C	联合资信评估股份有限公司	山东省	银行间	中期票据	中融新大集团有限公司	民营企业	5.00	2017/07/17	7.40	931.3901	2.7933	2.9285968
2020/07/21	101800446	IB	18 中融新大 MTN002	6.49	C	联合资信评估股份有限公司	山东省	银行间	中期票据	中融新大集团有限公司	民营企业	4.00	2018/04/18	8.00	0.0000	2.68355	2.6836
2020/07/21	101800146	IB	18 中融新大 MTN001	15.00	C	联合资信评估股份有限公司	山东省	银行间	中期票据	中融新大集团有限公司	民营企业	5.00	2018/03/01	7.50	040.8102	2.7933	2.0380169
2020/07/21	122417	SH	未违约 15 东	19.2	C	中证鹏元资信评估	河北省	上海	公司	东旭集团有	民营	5.00	2015/07/07	7.00	0.0000	2.79	2.79

07/16	.SH	约	旭集	4		股份有限 公司	省	海	债	限公司	企业	业	00	30			33	33																					
2020/ 07/06	101 801 204	违	18 桑 德工程 MTN00	5.00	C	中诚信国 际信用评 级有限责 任公司	北	京	银	行	中	期	北	京	桑	德	环	中	外	公	用	3.	2018	7.50	0.0000	2.57	2.57	38	38	—									
2020/ 07/06	101 772 001	违	17 桑 德工程 MTN00	0.98	C	中诚信国 际信用评 级有限责 任公司	北	京	银	行	中	期	北	京	桑	德	环	中	外	公	用	3.	2017	6.50	0.0000	2.57	2.57	38	38	—									
2020/ 06/29	112 496	违	17 天 神 01	10.0	C	中证鹏元 资信评估 股份有限 公司	辽	宁	公	司	天	娱	数	字	科	技	(大	连)	集	团	股	份	有	限	公	司	信	息	技	术	5.	2017	7.79	0.0000	2.79	2.79	33	33	
2020/ 06/28	112 231	违	14 金 贵债	6.85	C	东方金诚 国际信用 评估有限 公司	湖	南	公	司	郴	州	市	金	贵	银	业	股	份	有	限	公	司	地	方	有	限	公	司	材	料	5.	2014	7.55	0.0000	2.79	2.79	33	33
2020/ 06/28	135 349	违	16 刚 泰 02	3.60	C	东方金诚 国际信用 评估有限 公司	甘	肃	公	司	甘	肃	刚	泰	控	股	(集	团)	股	份	有	限	公	司	公	众	可	选	消	费	3.	2016	8.00	0.0000	2.57	2.57	38	38	
2020/ 06/24	143 387	违	17 刚 股 01	5.00	C	联合信用 评级有限 公司	甘	肃	公	司	甘	肃	刚	泰	控	股	(集	团)	股	份	有	限	公	司	公	众	可	选	消	费	5.	2017	7.20	6.9369	2.79	4.14	33	36	
2020/ 06/24	136 548	违	16 正 源 01	13.5	C	联合信用 评级有限	辽	宁	公	司	正	源	房	地	产	开	发	有	限	有	限	公	司	中	外	房	地	5.	2016	8.00	0.0000	2.79	—	33	2.79				

.SH	公司	省	债	公司	企业	产	14	33
2020/06/23	136875 16华晨01 违约	北京	公司债	联合信用评级有限公司	华晨电力股份有限公司	公用事业 民营企业	3.00 2016/12/06 6.00 0.0000	2.57 2.57 38 38
2020/06/22	150554 18丰盛01 违约	江苏省	公司债	东方金诚国际信用评级有限公司	南京建工产业集团有限公司	工业 民营企业	3.00 2018/07/17 7.50 0.0000	2.57 2.57 38 38
2020/06/19	135680 16丰盛02 违约	江苏省	公司债	联合信用评级有限公司	南京建工产业集团有限公司	工业 民营企业	3.00 2016/08/03 8.00 0.0000	2.57 2.57 38 38
2020/06/19	136684 16丰盛03 违约	江苏省	公司债	联合信用评级有限公司	南京建工产业集团有限公司	工业 民营企业	5.00 2016/08/31 7.90 0.0000	2.79 2.79 33 33
2020/06/19	135679 16丰盛01 违约	江苏省	公司债	联合信用评级有限公司	南京建工产业集团有限公司	工业 民营企业	3.00 2016/08/03 8.00 0.0000	2.57 2.57 38 38
2020/06/19	136791 16丰盛04 违约	江苏省	公司债	联合信用评级有限公司	南京建工产业集团有限公司	工业 民营企业	5.00 2016/10/21 7.90 0.0000	2.79 2.79 33 33
2020/06/18	136291 16力帆02 违约	重庆	公司债	联合信用评级有限公司	力帆科技(集团)股份有限公司	可选消费 民营企业	4.00 2016/03/14 7.50 0.0000	2.68 2.68 36 36
2020/06/17	136204 16丹港01 违约	辽宁省	公司	联合信用评级有限公司	丹东临港集团有限公司	工业 民营企业	5.00 2016/01/01 5.50 0.0000	2.79 — 33 2.79

	.SH					公司	省	债				26					33
2020/06/17	136863	违约	16丹港02	5.50	C	联合信用评级有限公司	辽宁省	公司债	丹东临港集团有限公司	民营企业	工业	5.00	2016/11/24	8.50	0.0000	2.79	2.79
	.SH															33	33
2020/05/09	145206	违约	16千里01	12.00	C	联合信用评级有限公司	江苏省	公司债	江苏保千里视像科技集团股份有限公司	公众企业	信息技术	3.00	2016/11/30	6.00	0.0000	2.57	2.57
	.SH															38	38
2020/05/07	136058	违约	15宜集债	0.19	CC	中诚信国际信用评级有限责任公司	广东省	公司债	宜华企业(集团)有限公司	民营企业	可选消费	5.00	2015/11/25	7.50	0.0000	2.79	2.79
	.SH															33	33
2020/05/07	143509	违约	18宜华01	6.00	CC	中诚信国际信用评级有限责任公司	广东省	公司债	宜华企业(集团)有限公司	民营企业	可选消费	3.00	2018/03/13	6.80	0.0000	2.57	2.57
	.SH															38	38
2020/05/07	155396	违约	19宜华01	2.00	CC	中诚信国际信用评级有限责任公司	广东省	公司债	宜华企业(集团)有限公司	民营企业	可选消费	3.00	2019/04/26	7.00	3,949.37	2.57	3,946.80
	.SH														50	38	8012
2020/05/07	112459	违约	16宜华01	0.25	CC	中诚信国际信用评级有限责任公司	广东省	公司债	宜华企业(集团)有限公司	民营企业	可选消费	5.00	2016/10/19	7.50	0.0000	2.79	2.79
	.SZ															33	33
2020/05/07	155007	违约	18宜华03	5.00	CC	中诚信国际信用评级有限责任公司	广东省	公司债	宜华企业(集团)有限公司	民营企业	可选消费	3.00	2018/11/23	6.80	0.0000	2.57	2.57
	.SH															38	38

2020/05/07	143 875 .SH	违约	18 宜 华 02	7.00	CC	中诚信国际信用评级有限责任公司	广东省	上海	公司债	宜华企业(集团)有限公司	民营企业	可选消费	3.00	2018/10/22	7.50	0.0000	2.5738	2.5738	—
2020/05/07	155 397 .SH	违约	19 宜 华 02	2.00	CC	中诚信国际信用评级有限责任公司	广东省	上海	公司债	宜华企业(集团)有限公司	民营企业	可选消费	2.00	2019/04/26	8.50	0.0000	2.3418	2.3418	—
2020/03/09	101 558 006 .IB	违约	15 新 华联控 MTN001	10.00	C	大公国际资信评估有限公司	北京	银行间	中期票据	新华联控股有限公司	民营企业	工业	5.00	2015/03/05	6.98	0.0000	2.7933	2.7933	—
2020/03/02	128 030 6.I B	违约	12 青 投债	0.08	CC	中证鹏元资信评估股份有限公司	青海省	银行间	企业债	青海省投资集团有限公司	地方国有企业	材料	10.00	2012/09/28	7.08	6.7659	3.0768	3.6891	—
2020/03/02	124 024 .SH	违约	12 青 投资	0.08	CC	中证鹏元资信评估股份有限公司	青海省	上海	企业债	青海省投资集团有限公司	地方国有企业	材料	10.00	2012/09/28	7.08	35.9180	3.0768	32.8412	—
2020/01/22	136 154 .SH	违约	16 西 王 01	10.00	C	大公国际资信评估有限公司	山东省	上海	公司债	西王集团有限公司	民营企业	日常消费	5.00	2016/01/15	7.80	0.0000	2.7933	2.7933	—
2019/12/30	148 006 9.I B	违约	14 海 航酒 店债	6.00	BBB	中证鹏元资信评估股份有限公司	上海	银行间	企业债	海航酒店控股集团有限公司	民营企业	可选消费	7.00	2014/03/25	9.00	0.0000	3.0553	3.0553	—

2019/12/05	136066	违约	15西王01	10.00	C	大公国际资信评估有限公司	山东省	上海	公司债	西王集团有限公司	民营企业	日常消费	7.00	2015/12/02	7.80	168.0233	3.0553	164.9680
2019/11/28	041800382	违约	18西王CP001	10.00	D	东方金诚国际信用评估有限公司	山东省	银行间	短期融资券	西王集团有限公司	民营企业	日常消费	1.00	2018/10/23	7.70	0.0000	2.1097	2.1097
2019/11/28	041800442	违约	18西王CP002	8.00	D	东方金诚国际信用评估有限公司	山东省	银行间	短期融资券	西王集团有限公司	民营企业	日常消费	1.00	2018/12/07	7.95	0.0000	2.1097	2.1097
2019/11/28	155716	未违约	19西集05	1.50	C	东方金诚国际信用评估有限公司	山东省	上海	公司债	西王集团有限公司	民营企业	日常消费	5.00	2019/09/17	8.00	7.9546	2.7933	5.1613
2019/11/28	155503	未违约	19西集03	4.00	C	东方金诚国际信用评估有限公司	山东省	上海	公司债	西王集团有限公司	民营企业	日常消费	5.00	2019/07/30	8.00	7.9586	2.7933	5.1653
2019/11/28	155617	未违约	19西集04	5.00	C	东方金诚国际信用评估有限公司	山东省	上海	公司债	西王集团有限公司	民营企业	日常消费	5.00	2019/08/14	8.00	8.4480	2.7933	5.6547
2019/11/28	155380	未违约	19西集01	5.00	C	东方金诚国际信用评估有限	山东省	上海	公司债	西王集团有限公司	民营企业	日常消	5.00	2019/06/11	8.20	8.1675	2.7933	5.3742

		公司				费												
2019/10/09	112 110 .SZ	违约	12 东 错债	1.04	C	中证鹏元 资信评估 股份有限 公司	广东 省	深圳	公司 债	广东东方 锆股份 有限公司	民营 企业	材料	7.00	2012 /10/ 08	7.46	0.0000	3.05 53	3.05 53
2019/08/20	101 560 055 .IB	违约	15 沈 机床 MTN00 1	10.0 0	C	中诚信国 际信用评 级有限责 任公司	辽 宁 省	银行 间	中期 票 据	沈阳机床 (集团)有 限责任公 司	地方 国有 企业	工业	5.00	2015 /09/ 23	6.70	0.0000	2.79 33	2.79 33
2019/08/12	136 786 .SH	违约	16 华 泰 03	20.0 0	CC	大公国际 资信评估 有限公司	北 京	上海	公司 债	华泰汽车 集团有限 公司	民营 企业	可选 消费	5.00	2016 /10/ 25	6.10	0.0000	2.79 33	2.79 33
2019/08/12	136 378 .SH	违约	16 华 泰 01	11.5 3	CC	大公国际 资信评估 有限公司	北 京	上海	公司 债	华泰汽车 集团有限 公司	民营 企业	可选 消费	5.00	2016 /04/ 13	7.20	0.0000	2.79 33	2.79 33
2019/08/12	136 579 .SH	违约	16 华 泰 02	10.0 0	C	大公国际 资信评估 有限公司	北 京	上海	公司 债	华泰汽车 集团有限 公司	民营 企业	可选 消费	5.00	2016 /07/ 27	7.20	0.0000	2.79 33	2.79 33
2019/07/31	101 800 839 .IB	违约	18 洛 娃科技 MTN00 1	3.00	C	中诚信国 际信用评 级有限责 任公司	北 京	银行 间	中期 票 据	洛娃科技 实业有限 公司	民营 企业	日常 消费	3.00	2018 /08/ 01	8.00	0.0000	2.57 38	2.57 38
2019/07/30	150 570 .SH	违约	H18 浩 通 1	12.1 0	C	东方金诚 国际信用 评估有限	天 津	上海	公司 债	天津市浩 通物产有 限公司	地方 国有 企业	材料	3.00	2018 /07/ 25	7.50	0.0000	2.57 38	2.57 38

公司																			
2019/07/29	101762004	违约	17 印纪娱乐 MTN001	4.00	C	上海新世纪资信评估投资服务有限公司	四川省	银行间	中期票据	印纪娱乐传媒股份有限公司	民营企业	可选消费	3.00	2017/03/09	6.30	0.0000	2.5738	2.5738	—
2019/07/19	101477003	违约	14 宁宝塔 MTN002	10.00	C	联合资信评估股份有限公司	宁夏回族自治区	银行间	中期票据	宝塔石化集团有限公司	民营企业	能源	5.00	2014/09/25	8.60	0.0000	2.7933	2.7933	—
2019/07/18	101684001	违约	16 皖经建 MTN001	10.00	C	联合资信评估股份有限公司	安徽省	银行间	中期票据	安徽省华安外经建设(集团)有限公司	民营企业	工业	3.00	2016/09/21	4.88	0.0000	2.5738	2.5738	—
2019/07/16	118591	违约	16 精功 01	3.50	C	中证鹏元资信评估股份有限公司	浙江省	深圳	公司债	精功集团有限公司	民营企业	工业	5.00	2016/03/29	7.30	0.0000	2.7933	2.7933	—
2019/07/16	145823	违约	17 精功 03	5.00	C	中证鹏元资信评估股份有限公司	浙江省	上海	公司债	精功集团有限公司	民营企业	工业	5.00	2017/10/11	7.30	6.9865	2.7933	4.1932	—
2019/07/16	145841	违约	17 精功 05	1.50	C	中证鹏元资信评估股份有限公司	浙江省	上海	公司债	精功集团有限公司	民营企业	工业	5.00	2017/11/17	7.30	7.0439	2.7933	4.2506	—

2019/07/16	145878	.SH	违约	17精功04	3.00	C	中证鹏元资信评估股份有限公司	浙江省	上海	公司债	精工集团有限公司	民营企业	工业	5.00	2017/10/23	7.30	7.0053	2.7933	4.2120
2019/07/16	145761	.SH	违约	17精功02	3.00	C	中证鹏元资信评估股份有限公司	浙江省	上海	公司债	精工集团有限公司	民营企业	工业	5.00	2017/09/05	7.30	6.9277	2.7933	4.1344
2019/07/16	101560036	.IB	违约	15中城建MTN001	18.00	C	联合资信评估股份有限公司	北京	银行间	中期票据	中国城市建设控股集团有限公司	民营企业	工业	5.00	2015/07/13	4.93	0.0000	2.7933	2.7933
2019/07/16	101789001	.IB	违约	17精功MTN001	10.00	C	大公国际资信评估有限公司	浙江省	银行间	中期票据	精工集团有限公司	民营企业	工业	3.00	2017/11/27	7.20	0.0000	2.5738	2.5738
2019/07/15	136545	.SH	违约	16皖经02	30.00	C	东方金诚国际信用评估有限公司	安徽省	上海	公司债	安徽省华安外经建设(集团)有限公司	民营企业	工业	5.00	2016/07/12	7.30	0.0000	2.7933	2.7933
2019/07/15	136699	.SH	违约	16皖经03	15.00	C	东方金诚国际信用评估有限公司	安徽省	上海	公司债	安徽省华安外经建设(集团)有限公司	民营企业	工业	5.00	2016/09/08	5.68	0.0000	2.7933	2.7933
2019/07/15	136308	.SH	违约	16皖经01	4.94	C	东方金诚国际信用评估有限公司	安徽省	上海	公司债	安徽省华安外经建设(集团)有限公司	民营企业	工业	5.00	2016/03/29	7.30	0.0000	2.7933	2.7933

2019/06/28	145 135	违约	16 庞 大 03	9.85	CC	大公国际 资信评估 有限公司	河北 省	上海	公司 债	庞大汽贸集 团股份有限 公司	民营 企业	可选 消费	3.00	2016 /11/ 07	8.00	0.0000	2.57 38	2.57 38	—
2019/06/28	112 399	违约	H6 凯 迪债	18.0 0	C	大公国际 资信评估 有限公司	湖 北 省	深 圳	公司 债	阳光凯迪新 能源集团有 限公司	民营 企业	工业	5.00	2016 /06/ 01	6.80	0.0000	2.79 33	2.79 33	—
2019/06/27	143 141	未 违约	18 金 玛 01	2.85	C	中诚信证 评数据科 技有限 公司	辽 宁 省	上 海	公司 债	大连金玛商 城企业集 团有限 公司	民营 企业	可选 消费	5.00	2018 /08/ 03	7.50	7.4359	2.79 33	4.64 26	—
2019/06/27	143 321	违 约	17 金 玛 03	3.15	C	中诚信证 评数据科 技有限 公司	辽 宁 省	上 海	公司 债	大连金玛商 城企业集 团有限 公司	民营 企业	可选 消费	4.00	2017 /10/ 11	7.30	0.0000	2.68 355	2.68 36	—
2019/06/27	143 150	违 约	17 金 玛 02	4.00	C	中诚信证 评数据科 技有限 公司	辽 宁 省	上 海	公司 债	大连金玛商 城企业集 团有限 公司	民营 企业	可选 消费	5.00	2017 /06/ 23	7.50	8.1349	2.79 33	5.34 16	—
2019/06/27	143 095	违 约	17 金 玛 01	4.00	C	中诚信证 评数据科 技有限 公司	辽 宁 省	上 海	公司 债	大连金玛商 城企业集 团有限 公司	民营 企业	可选 消费	3.00	2017 /04/ 28	7.50	0.0000	2.57 38	2.57 38	—
2019/06/27	143 391	违 约	17 金 玛 05	3.00	C	中诚信证 评数据科 技有限 公司	辽 宁 省	上 海	公司 债	大连金玛商 城企业集 团有限 公司	民营 企业	可选 消费	5.00	2017 /11/ 14	7.30	8.6182	2.79 33	5.82 49	—
2019/06/27	114 224	违 约	H7 三	0.58	C	中诚信证 评数据科	江 苏	深	公司	三胞集团有	民营	可选	3.00	2017 /09/ 09	8.50	0.0000	2.57	2.57	—

06/27	.SZ	约	胞 02			技有限 公司	省	圳	债	限公司	企业	消费	00	12				38	38
2019/06/27	122 483	违	15 新 光 01	20.0 0		联合信用 评级有限 公司	浙 江省	上 海	公 司 债	新 光 控 股 集 团 有 限 公 司	民 营 企 业	金 融	5.00	2015 /09/ 24	8.00	0.0000	2.79 33	2.79 33	
2019/06/27	143 322	违	17 金 玛 04	3.00		中诚信证 评数据科 技有限 公司	辽 宁省	上 海	公 司 债	大 连 金 玛 商 城 企 业 集 团 有 限 公 司	民 营 企 业	可 选 消 费	5.00	2017 /10/ 11	7.30	13.493 7	2.79 33	10.7 004	
2019/06/27	122 492	违	15 新 光 02	20.0 0		联合信用 评级有限 公司	浙 江省	上 海	公 司 债	新 光 控 股 集 团 有 限 公 司	民 营 企 业	金 融	5.00	2015 /10/ 21	8.00	0.0000	2.79 33	2.79 33	
2019/06/26	112 526	违	H7 腾 邦 01	15.0 0		中诚信证 评数据科 技有限 公司	广 东省	深 圳	公 司 债	腾 邦 集 团 有 限 公 司	民 营 企 业	金 融	3.00	2017 /06/ 06	7.50	0.0000	2.57 38	2.57 38	
2019/06/26	136 520	违	16 永 泰 03	18.5 0		联合信用 评级有限 公司	山 西省	上 海	公 司 债	永 泰 能 源 股 份 有 限 公 司	民 营 企 业	公 用 事 业	3.00	2016 /07/ 06	7.50	0.0000	2.57 38	2.57 38	
2019/06/26	114 240	违	H7 腾 邦 02	2.00		中诚信证 评数据科 技有限 公司	广 东省	深 圳	公 司 债	腾 邦 集 团 有 限 公 司	民 营 企 业	金 融	2.00	2017 /09/ 29	7.50	0.0000	2.34 18	2.34 18	
2019/06/26	136 439	违	16 永 泰 02	13.9 0		联合信用 评级有限 公司	山 西省	上 海	公 司 债	永 泰 能 源 股 份 有 限 公 司	民 营 企 业	公 用 事 业	3.12	2016 /05/ 18	4.75	0.0000	2.62 87	2.62 87	

2019/06/26	112 442	.SZ	违 约	H6 凯 迪 02	2.00	C	中诚信证 评数据科 技有限 公司	湖 北 省	深 圳	公 司 债	凯迪生态环 境科技股份 有限公司	民 营 企 业	公 用 事 业	5.00	2016 /09/ 06	6.70	0.0000	2.79 33	2.79 33	—
2019/06/26	112 494	.SZ	违 约	H6 凯 迪 03	6.00	C	中诚信证 评数据科 技有限 公司	湖 北 省	深 圳	公 司 债	凯迪生态环 境科技股份 有限公司	民 营 企 业	公 用 事 业	3.00	2016 /12/ 14	7.00	0.0000	2.57 38	2.57 38	—
2019/06/26	112 441	.SZ	违 约	H6 凯 迪 01	8.00	C	中诚信证 评数据科 技有限 公司	湖 北 省	深 圳	公 司 债	凯迪生态环 境科技股份 有限公司	民 营 企 业	公 用 事 业	3.00	2016 /09/ 06	6.10	0.0000	2.57 38	2.57 38	—
2019/06/25	143 006	.SH	违 约	17 洛 娃 01	12.00	C	联合信用 评级有限 公司	北 京	上 海	公 司 债	洛娃科技实 业集团有限 公司	民 营 企 业	日 常 消 费	5.00	2017 /03/ 01	6.40	0.0000	2.79 33	2.79 33	—
2019/06/25	136 506	.SH	违 约	16 洛 娃 01	10.00	C	联合信用 评级有限 公司	北 京	上 海	公 司 债	洛娃科技实 业集团有限 公司	民 营 企 业	日 常 消 费	5.00	2016 /07/ 04	5.53	0.0000	2.79 33	2.79 33	—
2019/06/25	136 125	.SH	违 约	15 洛 娃 01	10.00	C	联合信用 评级有限 公司	北 京	上 海	公 司 债	洛娃科技实 业集团有限 公司	民 营 企 业	日 常 消 费	5.00	2015 /12/ 25	5.80	0.0000	2.79 33	2.79 33	—
2019/06/21	118 535	.SZ	违 约	H6 雏 鹰 01	6.00	C	联合信用 评级有限 公司	河 南 省	深 圳	公 司 债	雏鹰农牧集 团股份有限 公司	民 营 企 业	日 常 消 费	3.00	2016 /03/ 09	7.20	0.0000	2.57 38	2.57 38	—

2019/06/21	118779	违约	16盛运01	5.00	C	联合信用评级有限公司	安徽省	深圳	公司债	安徽盛运环保(集团)股份有限公司	民营企业	工业	3.00	2016/07/29	7.70	0.0000	2.5738	2.5738
2019/06/21	118668	违约	H6雏鹰02	6.40	C	联合信用评级有限公司	河南省	深圳	公司债	雏鹰农牧集团股份有限公司	民营企业	日常消费	3.00	2016/05/06	6.80	0.0000	2.5738	2.5738
2019/06/21	112209	违约	H4雏鹰债	7.98	C	联合信用评级有限公司	河南省	深圳	公司债	雏鹰农牧集团股份有限公司	民营企业	日常消费	5.00	2014/06/26	8.80	0.0000	2.7933	2.7933
2019/06/19	114144	违约	H7丰盛01	8.00	C	联合信用评级有限公司	江苏省	深圳	公司债	南京建工产业集团有限公司	民营企业	工业	3.00	2017/04/13	7.90	0.0000	2.5738	2.5738
2019/06/19	114178	违约	H7丰盛02	3.00	C	联合信用评级有限公司	江苏省	深圳	公司债	南京建工产业集团有限公司	民营企业	工业	3.00	2017/06/15	7.90	0.0000	2.5738	2.5738
2019/05/17	112505	违约	17金洲01	5.20	C	大公国际资信评估有限公司	黑龙江省	深圳	公司债	金洲慈航集团股份有限公司	民营企业	可选消费	3.00	2017/03/31	9.00	0.0000	2.5738	2.5738
2019/05/15	135477	违约	16同益01	3.00	C	大公国际资信评估有限公司	辽宁省	上海	公司债	同益实业集团有限公司	民营企业	能源	3.00	2016/05/13	8.00	0.0000	2.5738	2.5738
2019/03/22	143375	违约	17东辰01	2.00	CC	大公国际资信评估有限公司	山东省	上海	公司债	东辰控股集团有限公司	民营企业	材料	3.00	2017/10/27	7.30	0.0000	2.5738	2.5738

2019/03/22	150243	违约	18鲁胜02	2.00	C	大公国际资信评估有限公司	山东省	上海	公司债	山东胜通集团股份有限公司	民营企业	材料	5.00	2018/03/29	7.50	7.4413	2.7933	4.6480
2019/03/22	112443	违约	16胜通03	9.60	C	大公国际资信评估有限公司	山东省	深圳	公司债	山东胜通集团股份有限公司	民营企业	材料	5.00	2016/09/07	5.18	0.0000	2.7933	2.7933
2019/03/22	112397	违约	16胜通01	11.70	C	大公国际资信评估有限公司	山东省	深圳	公司债	山东胜通集团股份有限公司	民营企业	材料	5.00	2016/05/27	6.20	0.0000	2.7933	2.7933
2019/03/22	136461	违约	16东辰01	6.77	CC	大公国际资信评估有限公司	山东省	上海	公司债	东辰控股集团有限公司	民营企业	材料	3.00	2016/06/01	7.50	0.0000	2.5738	2.5738
2019/03/22	150088	违约	18鲁胜01	2.00	C	大公国际资信评估有限公司	山东省	上海	公司债	山东胜通集团股份有限公司	民营企业	材料	5.00	2018/01/17	7.50	7.3292	2.7933	4.5359
2019/03/22	145857	违约	17鲁胜01	7.00	C	大公国际资信评估有限公司	山东省	上海	公司债	山东胜通集团股份有限公司	民营企业	材料	5.00	2017/10/16	7.20	6.9020	2.7933	4.1087
2019/03/22	112578	违约	17胜通01	8.70	C	大公国际资信评估有限公司	山东省	深圳	公司债	山东胜通集团股份有限公司	民营企业	材料	5.00	2017/08/25	7.00	6.6421	2.7933	3.8488
2019/03/22	143481	违约	18东辰01	3.00	CC	大公国际资信评估有限公司	山东省	上海	公司债	东辰控股集团有限公司	民营企业	材料	3.00	2018/03/05	7.30	0.0000	2.5738	2.5738
2019/03/22	101767009	违约	17胜通MTN00	5.00	C	大公国际资信评估有限公司	山东省	银行间	中期票	山东胜通集团股份有限公司	民营企业	材料	3.00	2017/11/02	7.20	0.0000	2.5738	2.5738

	.IB	2																	据
2019/ 03/22	101 654 064 .IB	16 胜 通 MTN00 1	4.50	C	大公国际 资信评估 有限公司	山东 省	银行 间	中期 票 据	山东胜通集 团股份有限 公司	民营 企业	材料	3. 00	2016 /08/ 04	6.09	0.0000	2.57 38	2.57 38	—	
2019/ 03/22	101 767 004 .IB	17 胜 通 MTN00 1	5.00	C	大公国际 资信评估 有限公司	山东 省	银行 间	中期 票 据	山东胜通集 团股份有限 公司	民营 企业	材料	3. 00	2017 /07/ 12	6.76	0.0000	2.57 38	2.57 38	—	
2019/ 03/19	128 005 3.1 B	12 三 胞 债	3.78	C	中证鹏元 资信评估 股份有限 公司	江 苏 省	银行 间	企 业 债	三胞集团有 限公司	民营 企业	可选 消费	7. 00	2012 /03/ 19	8.28	0.0000	3.05 53	3.05 53	—	
2019/ 03/19	122 690 .SH	12 三 胞 债	3.78	C	中证鹏元 资信评估 股份有限 公司	江 苏 省	上 海	企 业 债	三胞集团有 限公司	民营 企业	可选 消费	7. 00	2012 /03/ 19	8.28	0.0000	3.05 53	3.05 53	—	
2019/ 02/27	135 362 .SH	16 庞 大 02	5.09	CC	大公国际 资信评估 有限公司	河 北 省	上 海	公 司 债	庞大汽贸集 团股份有限 公司	民营 企业	可选 消费	3. 00	2016 /03/ 30	8.30	0.0000	2.57 38	2.57 38	—	
2019/ 02/27	135 250 .SH	16 庞 大 01	4.50	CC	大公国际 资信评估 有限公司	河 北 省	上 海	公 司 债	庞大汽贸集 团股份有限 公司	民营 企业	可选 消费	3. 00	2016 /02/ 24	8.00	0.0000	2.57 38	2.57 38	—	
2019/ 01/29	101 477 001	14 宁 宝 塔 MTN00	8.00	C	联合资信 评估股份 有限公司	宁 夏 回 族	银行 间	中 期 票 据	宝塔石化集 团有限公司	民营 企业	能 源	5. 00	2014 /01/ 28	8.90	0.0000	2.79 33	2.79 33	—	

. IB		1				自治区		据										
2019/01/18	101764001	违约	17众品MTN001	5.00	C	东方金诚国际信用评估有限公司	河南省	银行间	中期票据	河南众品食品有限公司	民营企业	日常消费	2.00	2017/01/17	7.00	0.0000	2.34175	2.3418
2019/01/16	136156	违约	16同益债	10.00	C	大公国际资信评估有限公司	辽宁省	上海	公司债	同益实业集团有限公司	民营企业	能源	5.00	2016/01/14	7.48	0.0000	2.7933	2.7933
2019/01/11	101660002	违约	16大机床MTN001	4.00	C	联合资信评估股份有限公司	辽宁省	银行间	中期票据	大连机床集团有限责任公司	民营企业	工业	3.00	2016/01/13	7.00	0.0000	2.5738	2.5738
2019/01/09	136742	违约	H16众品2	5.00	C	东方金诚国际信用评估有限公司	河南省	上海	公司债	河南众品食品股份有限公司	民营企业	日常消费	3.00	2016/09/27	7.50	0.0000	2.5738	2.5738
2019/01/09	136371	违约	H16众品1	0.16	C	东方金诚国际信用评估有限公司	河南省	上海	公司债	河南众品食品股份有限公司	民营企业	日常消费	3.00	2016/04/08	7.50	0.0000	2.5738	2.5738
2018/12/27	041800022	违约	18永泰能源CP001	10.00	D	联合资信评估股份有限公司	山西省	银行间	短期融资券	永泰能源股份有限公司	民营企业	公用事业	1.00	2018/01/18	7.00	0.0000	2.1097	2.1097
2018/	041772	违	17永泰能源	10.0	D	联合资信评估股份	山西	银行	短期	永泰能源股	民营	公用	1.	2017/08/	7.00	0.0000	2.10	2.10

12/27	013	约	CP005	0		有限公司	省	间	融	份有限公司	企业	事业	00	23			97	97
	.IB								资									
	041								券									
2018/	761		17 永			联合资信	山	银	短			公		2017				—
12/27	019	违	泰能源	10.0		评估股份	西	行	期	永泰能源股	营	用	1.	/12/			2.10	2.10
	.IB	约	CP007	0	D	有限公司	省	间	融	份有限公司	企	事	00	13	7.00	0.0000	97	97
									资									
	041								券									
2018/	800		18 永			联合资信	山	银	短			公		2018				—
12/27	101	违	泰能源	10.0		评估股份	西	行	期	永泰能源股	营	用	1.	/03/			2.10	2.10
	.IB	约	CP002	0	D	有限公司	省	间	融	份有限公司	企	事	00	15	7.00	0.0000	97	97
									资									
	041								券									
2018/	773		17 永			联合资信	山	银	短			公		2017				—
12/27	004	违	泰能源	15.0		评估股份	西	行	期	永泰能源股	营	用	1.	/07/			2.10	2.10
	.IB	约	CP004	0	D	有限公司	省	间	融	份有限公司	企	事	00	03	7.00	0.0000	97	97
									资									
	041								券									
2018/	800		18 永			联合资信	山	银	短			公		2018				—
12/27	181	违	泰能源	10.0		评估股份	西	行	期	永泰能源股	营	用	1.	/04/			2.10	2.10
	.IB	约	CP003	0	D	有限公司	省	间	融	份有限公司	企	事	00	25	7.00	0.0000	97	97
									资									
	041								券									
2018/	772		17 永			联合资信	山	银	短			公		2017				—
12/27	016	违	泰能源			评估股份	西	行	期	永泰能源股	营	用	1.	/10/			2.10	2.10
	.IB	约	CP006	8.00	D	有限公司	省	间	融	份有限公司	企	事	00	19	6.78	0.0000	97	97
									资									
	041								券									
2018/	136		16 申		C	联合信用	上	上	公	上海华信国		能	5.	2016	4.08	0.0000		—
12/27	698	违		60.0		评级有限			司	际集团有限	营			/09/			2.79	2.79

12/27	.SH	约信01	0		公司	海	海	债	公司	企业	源	00	07			33	33
2018/12/27	143 944	违约	17	30.0	联合信用评级有限公司	上海	上海	公司债	上海华信国际集团有限公司	民营	能源	3.00	2017/12/22	7.80	0.0000	2.57	2.57
12/27	.SH	约信Y2	0	C	公司	上海	上海	债	公司	企业	能源	00	22	7.80	0.0000	38	38
2018/12/27	112 326	违约	H6	2.50	大公国际资信评估有限公司	安徽	深圳	公司债	中弘控股股份有限公司	民营	房地产	5.00	2016/01/22	6.89	0.0000	2.79	2.79
12/27	.SZ	约弘01	01	C	有限公司	省	圳	债	份有限公司	企业	产	00	22	6.89	0.0000	33	33
2018/12/27	136 093	违约	15	30.0	联合信用评级有限公司	上海	上海	公司债	上海华信国际集团有限公司	民营	能源	5.00	2015/12/09	4.98	0.0000	2.79	2.79
12/27	.SH	约信债	15	0	C	公司	上海	债	公司	企业	能源	00	09	4.98	0.0000	33	33
2018/12/27	143 943	违约	17	10.0	联合信用评级有限公司	上海	上海	公司债	上海华信国际集团有限公司	民营	能源	3.00	2017/12/08	7.80	0.0000	2.57	2.57
12/27	.SH	约信Y1	17	0	C	公司	上海	债	公司	企业	能源	00	08	7.80	0.0000	38	38
2018/12/27	101 778	违约	17	10.0	联合资信评估股份有限公司	山西	银行	中期票据	永泰能源股份有限公司	民营	公用事业	3.00	2017/11/15	7.50	0.0000	2.57	2.57
12/27	.IB	约MTN001	17	0	C	有限公司	西省	间	份有限公司	企业	业	00	15	7.50	0.0000	38	38
2018/12/27	101 800	违约	18	5.00	联合资信评估股份有限公司	山西	银行	中期票据	永泰能源股份有限公司	民营	公用事业	3.00	2018/04/04	7.50	0.0000	2.57	2.57
12/27	.IB	约MTN001	18	5.00	C	有限公司	西省	间	份有限公司	企业	业	00	04	7.50	0.0000	38	38
2018/12/27	101 778	违约	17	10.0	联合资信评估股份有限公司	山西	银行	中期票据	永泰能源股份有限公司	民营	公用事业	3.00	2017/12/05	7.50	0.0000	2.57	2.57
12/27	.IB	约MTN002	17	0	C	有限公司	西省	间	份有限公司	企业	业	00	05	7.50	0.0000	38	38
2018/12/27	101 788	违约	17	25.0	联合资信评估股份有限公司	上海	银行	中期票据	上海华信国际集团有限公司	民营	能源	3.00	2017/09/09	7.50	0.0000	2.57	2.57
12/27	.IB	约MTN004	17	0	C	有限公司	海	行	份有限公司	企业	能源	00	09	7.50	0.0000	38	38

	.IB	2				有限公司		间	据	公司		22					38	
2018/12/27	101556042	15沪华信MTN001	20.00	C	联合资信评估股份有限公司	上海	银行间	中期票据		上海华信国际集团有限公司	民营企业	能源	3.00	2015/10/30	5.00	0.0000	2.5738	2.5738
2018/12/27	101573016	15永泰能源MTN001	14.00	C	联合资信评估股份有限公司	山西省	银行间	中期票据		永泰能源股份有限公司	民营企业	公用事业	5.00	2015/10/21	6.18	0.0000	2.7933	2.7933
2018/12/27	101573022	15永泰能源MTN002	14.00	C	联合资信评估股份有限公司	山西省	银行间	中期票据		永泰能源股份有限公司	民营企业	公用事业	5.00	2015/11/26	7.50	0.0000	2.7933	2.7933
2018/12/18	123034	16神雾债	5.00	C	联合信用评级有限公司	北京	上海	公司债		神雾科技集团股份有限公司	民营企业	工业	3.00	2016/01/27	7.90	0.0000	2.5738	2.5738
2018/12/04	101464003	14鲁金茂MTN001	10.00	C	上海新世纪资信评估投资服务有限公司	山东省	银行间	中期票据		山东金茂纺织化工集团有限公司	民营企业	材料	5.00	2014/02/19	9.00	0.0000	2.7933	2.7933
2018/11/30	118523	H6弘债01	2.00	C	大公国际资信评估有限公司	安徽省	深圳	公司债		中弘控股股份有限公司	民营企业	房地产	3.00	2016/01/28	8.00	0.0000	2.5738	2.5738
2018/11/29	143059	17大海01	5.00	CC	大公国际资信评估有限公司	山东省	上海	公司债		山东大海集团有限公司	民营企业	金融	5.00	2017/04/06	7.30	0.0000	2.7933	2.7933

2018/11/29	136 231	违 约	16金 茂01	3.15	C	大公国际 资信评估 有限公司	山东 省	上 海	公 司 债	山东金茂纺 织化工集团 有限公司	民营 企业	材 料	5.00	2016 /03/ 31	6.97	0.0000	2.79 33	2.79 33	—
2018/11/29	122 482	违 约	15金 茂债	1.25	C	大公国际 资信评估 有限公司	山东 省	上 海	公 司 债	山东金茂纺 织化工集团 有限公司	民营 企业	材 料	5.00	2015 /09/ 24	8.00	0.0000	2.79 33	2.79 33	—
2018/11/06	136 817	违 约	16刚 集02	5.00	C	大公国际 资信评估 有限公司	上 海	上 海	公 司 债	刚泰集团有 限公司	民营 企业	材 料	3.00	2016 /11/ 02	7.57	0.0000	2.57 38	2.57 38	—
2018/10/29	114 036	违 约	16金 立债	10.00	C	联合信用 评级有限 公司	广 东 省	深 圳	公 司 债	深圳市金立 通信设备有 限公司	民营 企业	信 息 技 术	3.00	2016 /10/ 28	8.00	0.0000	2.57 38	2.57 38	—
2018/10/24	122 267	违 约	13永 泰债	35.90	C	联合信用 评级有限 公司	山 西 省	上 海	公 司 债	永泰能源股 份有限公司	民营 企业	公 用 事 业	6.51	2013 /08/ 06	9.50	0.0000	2.96 80	2.96 80	—
2018/10/24	136 351	违 约	16永 泰01	7.60	C	联合信用 评级有限 公司	山 西 省	上 海	公 司 债	永泰能源股 份有限公司	民营 企业	公 用 事 业	6.00	2016 /03/ 29	4.75	0.0000	2.88 06	2.88 06	—
2018/10/24	145 069	违 约	16同 益02	4.50	C	大公国际 资信评估 有限公司	辽 宁 省	上 海	公 司 债	同益实业集 团有限公司	民营 企业	能 源	3.00	2016 /10/ 19	8.00	0.0000	2.57 38	2.57 38	—
2018/10/22	118 731	违 约	H6弘 债02	7.20	C	大公国际 资信评估 有限公司	安 徽 省	深 圳	公 司 债	中弘控股股 份有限公司	民营 企业	房 地 产	3.00	2016 /06/ 30	8.00	0.0000	2.57 38	2.57 38	—

2018/10/22	114 012 .SZ	违约	H6 弘 债 03	13.2 0	C	大公国际 资信评估 有限公司	安徽省	深圳	公司 债	中弘控股股 份有限公司	民营 企业	房 地 产	3. 00	2016 /10/ 21	8.00	0.0000	2.57 38	2.57 38	—
2018/10/15	122 541 .SH	违约	12 宁 上陵	5.00	CC	中证鹏元 资信评估 股份有限 公司	宁夏回 族自治 区	上 海	企 业 债	宁夏上陵实 业(集团)有 限公司	民营 企业	工 业	6. 00	2012 /10/ 16	8.40	0.0000	2.88 06	2.88 06	—
2018/10/15	128 032 1.B	违约	12 宁 夏上 陵债	5.00	CC	中证鹏元 资信评估 股份有限 公司	宁夏回 族自治 区	银 行 间	企 业 债	宁夏上陵实 业(集团)有 限公司	民营 企业	工 业	6. 00	2012 /10/ 16	8.40	0.0000	2.88 06	2.88 06	—
2018/10/12	041 762 038 .IB	违约	17 华 业资本 CP001	5.00	D	东方金诚 国际信用 评估有限 公司	北 京	银 行 间	短 期 融 资 券	北京华业资 本控股股份 有限公司	外 资 企 业	房 地 产	1. 00	2017 /10/ 12	7.20	0.0000	2.10 97	2.10 97	—
2018/09/27	136 731 .SH	违约	16 刚 集 01	5.00	C	大公国际 资信评估 有限公司	上 海	上 海	公 司 债	刚泰集团有 限公司	民营 企业	材 料	3. 00	2016 /09/ 23	6.80	0.0000	2.57 38	2.57 38	—
2018/09/26	136 486 .SH	违约	16 长 城 01	5.97	C	大公国际 资信评估 有限公司	北 京	上 海	公 司 债	中融双创 (北京)科技 集团有限 公司	民营 企业	材 料	3. 00	2016 /06/ 08	7.50	0.0000	2.57 38	2.57 38	—

2018/09/26	136695	违约	16长城02	6.00	CC	大公国际资信评估有限公司	北京	上海	公司债	中融双创(北京)科技集团有限公司	民营企业	材料	3.00	2016/09/07	6.98	0.0000	2.5738	2.5738	—
2018/09/26	122776	违约	11新光债	16.00	C	中证鹏元资信评估股份有限公司	浙江省	上海	企业债	新光控股集团有限公司	民营企业	金融	7.00	2011/11/23	8.10	0.0000	3.0553	3.0553	—
2018/09/26	118017	违约	11新光债	16.00	C	中证鹏元资信评估股份有限公司	浙江省	银行间	企业债	新光控股集团有限公司	民营企业	金融	7.00	2011/11/23	8.10	0.0000	3.0553	3.0553	—
2018/09/25	041775005	违约	17新光控股CP002	10.00	C	大公国际资信评估有限公司	浙江省	银行间	短期融资券	新光控股集团有限公司	民营企业	金融	1.00	2017/10/26	6.80	0.0000	2.1097	2.1097	—
2018/09/25	041775004	违约	17新光控股CP001	10.00	D	大公国际资信评估有限公司	浙江省	银行间	短期融资券	新光控股集团有限公司	民营企业	金融	1.00	2017/09/21	6.80	0.0000	2.1097	2.1097	—
2018/09/25	041800326	违约	18新光控股CP001	7.10	C	大公国际资信评估有限公司	浙江省	银行间	短期融资券	新光控股集团有限公司	民营企业	金融	1.00	2018/08/30	7.50	0.0000	2.1097	2.1097	—
2018/09/10	041755017	违约	17印纪娱乐	4.00	D	上海新世纪资信评估投资服	四川	银行	短期融	印纪娱乐传媒股份有限	民营企业	可选消	1.00	2017/09/07	5.90	0.0000	2.1097	2.1097	—

	.IB		CP001			务有限 公司	省	间	资 券	公 司		费		06				97
2018/ 08/24	112 048 .SZ	违 约	H1 凯 迪债	11.8 0	C	中证鹏元 资信评估 股份有限 公司	湖 北 省	深 圳	公 司 债	凯迪生态环 境科技股份 有限公司	民 营 企 业	公 用 事 业	7. 00	2011 /11/ 21	8.50	0.0000	3.05 53	3.05 53
2018/ 07/24	101 560 041 .IB	违 约	15 机 床 MTN00 1	4.00	C	联合资信 评估股份 有限公司	辽 宁 省	银 行 间	中 期 票 据	大连机床集 团有限责任 公司	民 营 企 业	工 业	3. 00	2015 /07/ 29	7.00	0.0000	2.57 38	2.57 38
2018/ 06/26	128 003 8.1 B	违 约	12 江 泉债	6.23	C	中证鹏元 资信评估 股份有限 公司	山 东 省	银 行 间	企 业 债	华盛江泉集 团有限公司	民 营 企 业	工 业	7. 00	2012 /03/ 12	8.40	0.0000	3.05 53	3.05 53
2018/ 06/26	122 729 .SH	违 约	江泉 暂停	6.23	C	中证鹏元 资信评估 股份有限 公司	山 东 省	上 海	企 业 债	华盛江泉集 团有限公司	民 营 企 业	工 业	7. 00	2012 /03/ 12	8.40	0.0000	3.05 53	3.05 53
2018/ 06/22	101 788 002 .IB	违 约	17 沪 华信 MTN00 1	25.0 0	C	中诚信国 际信用评 级有限责 任公司	上 海	银 行 间	中 期 票 据	上海华信国 际集团有限 公司	民 营 企 业	能 源	3. 00	2017 /06/ 19	7.88	0.0000	2.57 38	2.57 38
2018/ 05/22	150 101 .SH	违 约	18 沪 信 01	10.0 0	C	联合信用 评级有限 公司	上 海	上 海	公 司 债	上海华信国 际集团有限 公司	民 营 企 业	能 源	1. 00	2018 /01/ 22	6.80	0.0000	2.10 97	2.10 97
2018/ 05/22	150 151 .SH	违 约	18 沪 信 02	5.00	C	联合信用 评级有限 公司	上 海	上 海	公 司 债	上海华信国 际集团有限 公司	民 营 企 业	能 源	1. 00	2018 /02/ 12	6.80	0.0000	2.10 97	2.10 97

2018/05/07	118 214 6.1 B	11 凯迪 迪 MTN1	6.57	C	中诚信国际信用评级有限公司	湖北省	银行间	中期票据	凯迪生态环境科技股份有限公司	民营企业	公用事业	7.00	2011/05/03	6.27	0.0000	3.0553	3.0553
2018/04/23	118 797 .SZ	16 富 贵01	13.00	C	上海新世纪资信评估投资服务有限公司	福建省	深圳	公司债	富贵鸟股份有限公司	民营企业	可选消费	5.00	2016/08/11	6.50	0.0000	2.7933	2.7933
2018/04/20	122 356 .SH	14 富 贵鸟	7.84	C	东方金诚国际信用评估有限公司	福建省	上海	公司债	富贵鸟股份有限公司	民营企业	可选消费	5.00	2015/04/22	6.30	0.0000	2.7933	2.7933
2017/12/28	138 022 7.1 B	13 弘 昌燃 气债	7.00	CC	中证鹏元资信评估股份有限公司	河南省	银行间	企业债	信阳市弘昌管道燃气工程有限责任公司	民营企业	公用事业	7.00	2013/06/20	6.49	0.0000	3.0553	3.0553
2017/12/28	128 012 0.1 B	12 春 和债	5.40	C	中证鹏元资信评估股份有限公司	浙江省	银行间	企业债	春和集团有限公司	民营企业	工业	6.00	2012/04/24	7.78	0.0000	2.8806	2.8806
2017/12/28	124 309 .SH	13 弘 昌燃 气	7.00	CC	中证鹏元资信评估股份有限公司	河南省	上海	企业债	信阳市弘昌管道燃气工程有限责任公司	民营企业	公用事业	7.00	2013/06/20	6.49	0.0000	3.0553	3.0553
2017/12/28	122 683 .SH	12 春 和债	5.40	C	中证鹏元资信评估股份有限公司	浙江省	上海	企业债	春和集团有限公司	民营企业	工业	6.00	2012/04/24	7.78	0.0000	0633	2.8806

2017/12/26	128044	3.1 B	违约	12 圣达债	3.00	B	中证鹏元资信评估股份有限公司	四川省	银行间	企业债	四川圣达集团有限公司	民营企业	能源	6.00	2012/12/05	7.25	0.0000	2.880633	—	2.8806
2017/11/30	128254	2.1 B	违约	12 中城建 MTN2	10.00	C	联合资信评估股份有限公司	北京	银行间	中期票据	中国城市建设控股集团有限公司	民营企业	工业	5.00	2012/12/14	5.55	0.0000	2.7933	—	2.7933
2017/11/17	128250	4.1 B	违约	12 中城建 MTN1	10.00	C	联合资信评估股份有限公司	北京	银行间	中期票据	中国城市建设控股集团有限公司	民营企业	工业	5.00	2012/11/27	5.55	0.0000	2.7933	—	2.7933
2017/11/16	125497	.SH	违约	14 海益宝	1.50	C	东方金诚国际信用评估有限公司	山东省	上海	公司债	山东玖龙海洋产业股份有限公司	民营企业	日常消费	3.00	2014/12/04	8.30	0.0000	2.5738	—	2.5738
2017/10/30	101573	002 .IB	违约	15 丹东港 MTN001	10.00	C	联合资信评估股份有限公司	辽宁省	银行间	中期票据	丹东临港集团有限公司	民营企业	工业	3.00	2015/03/06	6.00	0.0000	2.5738	—	2.5738
2017/10/30	101473	011 .IB	违约	14 丹东港 MTN001	10.00	C	联合资信评估股份有限公司	辽宁省	银行间	中期票据	丹东临港集团有限公司	民营企业	工业	5.00	2014/10/28	5.86	0.0000	2.7933	—	2.7933
2017/10/30	138208	8.1 B	违约	13 丹东港 MTN1	9.00	C	联合资信评估股份有限公司	辽宁省	银行间	中期票据	丹东临港集团有限公司	民营企业	工业	5.00	2013/03/12	5.67	0.0000	2.7933	—	2.7933

2017/08/15	122 423	违约	15 五洋债	8.00	C	大公国际资信评估有限公司	浙江省	上海	公司债	五洋建设集团股份有限公司	民营企业	工业	3.00	2015/08/13	7.78	0.0000	2.5738	2.5738	—
2017/08/15	122 454	违约	15 五洋02	5.60	C	大公国际资信评估有限公司	浙江省	上海	公司债	五洋建设集团股份有限公司	民营企业	工业	5.00	2015/09/10	7.80	0.0000	2.7933	2.7933	—
2017/07/28	101 364 001	违约	13 博源 MTN001	8.00	C	中诚信国际信用评级有限责任公司	内蒙古自治区		中期票据	内蒙古博源控股集团有限公司	民营企业	材料	5.00	2013/07/16	7.00	0.0000	2.7933	2.7933	—
2017/07/28	128 248 7.1 B	违约	12 博源 MTN1	11.00	C	中诚信国际信用评级有限责任公司	内蒙古自治区		中期票据	内蒙古博源控股集团有限公司	民营企业	材料	5.00	2012/11/19	6.80	0.0000	2.7933	2.7933	—
2016/12/12	041 564 104	违约	15 机床 CP004	5.00	D	联合资信评估股份有限公司	辽宁省		短期融资券	大连机床集团有限责任公司	民营企业	工业	1.00	2015/12/28	7.00	0.0000	2.1097	2.1097	—
2016/11/29	118 237 3.1 B	违约	11 中城建 MTN1	15.50	C	联合资信评估股份有限公司	北京		中期票据	中国城市建设控股集团有限公司	民营企业	工业	5.00	2011/12/08	5.68	0.0000	2.7933	2.7933	—
2016/10/31	041 564 082	违约	15 国裕物流	2.00	D	大公国际资信评估有限公司	湖北省		短期融资	武汉国裕物流产业集团	民营企业	工业	1.00	2015/10/10	7.00	0.0000	2.1097	2.1097	—

	. IB	CP002				有限公司	省	间	资	券	有限公司				26					97
2016/08/03	041564058 . IB	违 约	15 国裕物流 CP001	4.00	D	大公国际资信评估有限公司	湖 北 省	银 行 间	短 期 融 资 券	武 汉 国 裕 物 流 产 业 集 团 有 限 公 司	民 营 企 业	工 业	1.00	2015/08/05	7.00	0.0000	2.10	2.10	97	97
2016/07/29	041556036 . IB	违 约	15 东 特 钢 CP003	7.00	D	联合资信评估股份有限公司	辽 宁 省	银 行 间	短 期 融 资 券	东 北 特 殊 钢 集 团 股 份 有 限 公 司	地 方 国 有 企 业	材 料	1.00	2015/09/22	6.30	0.0000	2.10	2.10	97	97
2016/07/29	1382158.1 B	违 约	13 东 特 钢 MTN2	8.00	C	联合资信评估股份有限公司	辽 宁 省	银 行 间	中 期 票 据	东 北 特 殊 钢 集 团 股 份 有 限 公 司	地 方 国 有 企 业	材 料	5.00	2013/04/10	5.63	0.0000	2.79	2.79	33	33
2016/07/29	1382014.1 B	违 约	13 东 特 钢 MTN1	14.00	C	联合资信评估股份有限公司	辽 宁 省	银 行 间	中 期 票 据	东 北 特 殊 钢 集 团 股 份 有 限 公 司	地 方 国 有 企 业	材 料	5.00	2013/01/14	6.10	0.0000	2.79	2.79	33	33
2016/06/15	1282153.1 B	违 约	12 川 煤 炭 MTN1	5.00	C	上海新世纪资信评估投资服务有限公司	四 川 省	银 行 间	中 期 票 据	四 川 省 煤 炭 产 业 集 团 有 限 责 任 公 司	地 方 国 有 企 业	能 源	5.00	2012/05/11	5.94	0.0000	2.79	2.79	33	33
2016/05/17	041551020 . IB	违 约	15 春 和 CP001	4.00	D	上海新世纪资信评估投资服务有限	浙 江 省	银 行 间	短 期 融 资	春 和 集 团 有 限 公 司	民 营 企 业	工 业	1.00	2015/05/14	7.95	0.0000	2.10	2.10	97	97

		公司				券											
2016/03/28	041556016	15东特钢	联合资信评估股份有限公司	辽宁省	银行间	短期融资券	东北特殊钢集团股份有限公司	地方国有企业	材料	1.00	2015/05/04	5.88	0.0000	2.1097	2.1097	—	
2016/03/28	041556006	15东特钢	联合资信评估股份有限公司	辽宁省	银行间	短期融资券	东北特殊钢集团股份有限公司	地方国有企业	材料	1.00	2015/03/25	6.50	0.0000	2.1097	2.1097	—	
2015/11/06	118121	13福星门	中证鹏元资信评估股份有限公司	重庆	深圳	公司债	重庆市福星门业(集团)有限公司	民营企业	工业	3.00	2013/08/08	10.50	0.0000	2.5738	2.5738	—	
2015/11/06	118038	12福星门	中证鹏元资信评估股份有限公司	重庆	深圳	公司债	重庆市福星门业(集团)有限公司	民营企业	工业	3.00	2012/11/30	10.00	0.0000	2.5738	2.5738	—	
2015/10/13	10821801	10英利	上海新世纪资信评估投资服务有限公司	河北省	银行间	中期票据	保定天威英利新能源有限公司	中外合资企业	信息技术	5.00	2010/10/11	5.70	0.0000	2.7933	2.7933	—	
2015/10/13	11821591	11威利	上海新世纪资信评估投资服务有限公司	河北省	银行间	中期票据	保定天威英利新能源有限公司	中外合资企业	信息技术	5.00	2011/05/10	6.15	0.0000	2.7933	2.7933	—	

2015/09/23	088047	违约	08二重债	3.10	C	中诚信国际信用评级有限责任公司	四川省	银行间	企业债	国机重型装备集团股份有限公司	中央国有企业	工业	7.00	2008/10/14	6.80	0.0000	3.0553	3.0553	—
2015/09/23	118204	违约	11天威MTN1	10.00	C	联合资信评估股份有限公司	河北省	银行间	中期票据	保定天威集团有限公司	中央国有企业	工业	5.00	2011/02/23	5.85	0.0000	2.7933	2.7933	—
2015/09/23	118212	违约	11天威MTN2	15.00	C	联合资信评估股份有限公司	河北省	银行间	中期票据	保定天威集团有限公司	中央国有企业	工业	5.00	2011/04/20	5.70	0.0000	2.7933	2.7933	—
2015/06/26	112072	违约	12湘鄂债	0.00	CC	中证鹏元资信评估股份有限公司	北京	深圳	公司债	中科云网科技股份有限公司	民营企业	信息技术	5.00	2012/04/05	7.78	0.0000	2.7933	2.7933	—
2015/04/15	125107	违约	13大宏债	3.00	CCC	东方金诚国际信用评级有限公司	江苏省	上海	公司债	江苏大宏纺织集团股份有限公司	民营企业	可选消费	3.00	2013/04/19	10.00	0.0000	2.5738	2.5738	—

数据来源:wind, 中国债券网, 中国货币网, 安融评级整理

报告声明

本报告由安融信用评级有限公司(Anrong Credit Rating Co.,Ltd)(简称“安融评级”,ARR)提供。本报告中所提供的信息,均由安融评级相关研究人员根据公开资料,依据国际和行业通行准则做出阐述,并不代表公司观点。

本报告所依据的信息均来源于公开资料,安融评级对这些信息的准确性和完整性不作任何保证,也不保证所依据的信息不会发生任何变化。本报告中所提供的信息均反映本报告初次公开发布时的判断,安融评级有权随时补充、更正和修订有关信息。安融评级已力求报告内容的客观、公正,但文中所有信息仅供参考,不构成任何投资或交易建议。投资者依据本报告提供的信息进行投资或交易所造成的一切后果,安融评级不承担任何法律责任。

报告中的任何表述,均应从严格经济学意义上理解,并不含有任何道德、政治偏见或其它偏见,报告阅读者也不应从这些角度加以解读,安融评级及研究人员本人对任何基于这些偏见角度理解所可能引起的后果不承担任何责任,并保留采取行动保护自身权益的一切权利。

本报告版权归安融评级所有,未经书面许可,任何机构和个人不得以任何形式翻版、复制和发表。如引用、刊发,需注明出处为安融评级,且不得对本报告进行有悖原意的引用、删节和修改。

安融评级对于本声明条款具有修改和最终解释权。



地址:北京市西城区玉廊西园9号楼金融科技大厦10层

电话:010-53655619 网址:<http://www.arrating.com.cn>

邮编:100034