

中国债券市场探雷器

二零二二年第十五期 | 总第三十五期

(2022. 4. 11——2022. 4. 17)



安融信用评级有限公司
ANRONG CREDIT RATING CO.,LTD.

安融评级研究发展部

电话: 010-53655619

邮箱: ar@arrating.com.cn

更多研究报告请关注“安融评级”
微信公众号。



债券爆雷定义:

债券爆雷是指债券价格暴跌,造成这个情况的原因是债券发生违约,或者发生了对发行方履约有重要影响的事情。

探雷范围:

对存在负面舆情的发行人所发行债券或财务指标高风险的发行人所发行信用债进行预警,已经发生违约的债券不再体现。

上周探雷概要

一、负面舆情债券探雷

- ◆ 上周(2022年4月11日—2022年4月17日),扣除已全部实质违约的发行人和已清偿的债券,有负面舆情信息的发行人有19家,涉及债券共151只,当前余额合计846.07亿元。
- ◆ 上周(2022年4月11日—2022年4月17日)发生负面舆情发行人名单:新疆中泰集团、福建阳光集团、建业地产、银川通联、中国泛海、联想控股、山东如意科技集团、武汉当代明诚文化体育集团、旭辉控股集团、天誉置业、融信中国、祥光铜业、新风祥集团、精功集团、武汉当代科技、武汉天盈投资集团、国厚资产管理、融创中国和云南省工业投资控股集团。

二、财务高风险债券探雷

- ◆ 截至2022年4月17日,我们寻找财务高风险发行人,发现财务高风险发行人的债券中,银行债券4122只,涉及发行人24家,债券余额合计36,565.12亿元;非银行金融机构债券790只,涉及发行人87家,债券余额合计9,143.42亿元;其他行业(包括材料、房地产、工业、公用事业、可选消费、能源和医疗保健)债券427只,涉及发行人77家,债券余额合计3,638.22亿元。

三、其它预警探雷

- ◆ 上周(2022年4月11日—2022年4月17日)存续债券中有9只未到期的低评级高危债;中债隐含评级下调的发行人10个,中债隐含评级下调的债券37只;有3个资不抵债报警的企业。

目 录

一、中国债券市场负面舆情债券探雷	1
(一)负面舆情摘要	1
(二)涉及发行人及债券概况	3
(三)负面舆情债券探雷分析	4
1. 负面舆情债券种类分布	4
2. 负面舆情债券上市地点分布	4
3. 负面舆情债券主体评级分布	5
4. 负面舆情债券债项评级分布	6
5. 负面舆情债券主体评级机构分布	7
6. 负面舆情债券发行人分布	8
7. 负面舆情债券主承销商分布	9
8. 负面舆情债券行业分布	11
9. 负面舆情债券区域分布	12
10. 负面舆情债券企业性质分布	13
二、中国债券市场财务高风险债券探雷	13
(一)财务高风险债券概况	14
(二)财务高风险债券探雷分析	14
1. 地域雷区排名	14
2. 行业雷区排名	18
3. 涉雷机构——发行人排名	19
4. 涉雷机构——会计师事务所排名	28
5. 涉雷机构——律师事务所排名	35
6. 涉雷机构——主承销商排名	40
7. 涉雷机构——主体评级机构排名	49
(三)短期偿债能力财务指标恶化的企业	50
三、中国债券市场其它预警探雷	51
(一)未到期的低评级高危债	51

(二) 债项评级预警地区分布.....	52
(三) 资不抵债报警的企业.....	58
(四) 营收严重下滑报警的企业.....	59
附表: 负面舆情债券统计明细表.....	60
附录 1: 负面舆情债券筛选规则.....	84
附录 2: 财务高风险债券筛选规则.....	85
报告声明.....	87

一、中国债券市场负面舆情债券探雷

（一）负面舆情摘要

上周(2022 年 4 月 11 日—2022 年 4 月 17 日)存在负面舆情但债券余额已全部实质违约的发行人有:上海巴安水务。

以下我们对有余额债券已全部实质违约的发行人不再表述,首先对有正常存续债券的发行人通过负面舆情探雷(包括在中国办公经营,但在新加坡和香港上市的发行人)。

表 1:上周(2022 年 4 月 11 日—2022 年 4 月 17 日)发债企业负面舆情情况

日期	发行人简称	负面舆情
4 月 15 日	新疆中泰集团	新疆中泰(集团)有限责任公司公告称,会计事务所发生变更,由“大华会计师事务所(特殊普通合伙)”变更为“亚太(集团)会计师事务所(特殊普通合伙)”。(相关债券:19 新泰 01)。
4 月 14 日	福建阳光集团	福建阳光集团有限公司公告称,“19 福建阳光 MTN001”因触发投资者保护条款后未能豁免,应于 4 月 7 日加速到期并兑付本息,截至本公告日,公司未能按期足额偿付本期债券的本息。(相关债券:19 福建阳光 MTN001)。
	建业地产	标普报告称,将建业地产股份有限公司的长期发行人信用评级由“B+”下调至“B”,展望“负面”。 鹏元国际报告称,将建业地产股份有限公司的国际刻度长期发行人信用评级由“BB”下调至“B+”,展望“稳定”。
	银川通联	惠誉报告称,将银川通联资本投资运营有限公司的长期外币和本币发行人违约评级由“BBB-”下调至“BB+”,展望“负面”,并将其 3 亿美元高级无抵押债券评级由“BBB-”下调至“BB+”。
	中国泛海	中国泛海控股集团有限公司公告称,近日中国泛海控股集团所持民生银行 1,799,582,618 股 A 股无限售流通股被轮候冻结。(相关债券:20 泛海 G1)
	联想控股	联想控股回应收到行政监管措施决定书称,公司高度重视行政监管措施决定书中指出的问题,已对下一步整改工作进行了部署安排,将按要求尽快完成整改并向北京证监局报送整改报告。
	山东如意科技集团	东北证券发布临时受托公告称,经查询公开渠道信息,截至 4 月 8 日,山东如意科技集团有限公司及其法定代表人、董事长邱亚夫新增被限制高消费;此外,发行人法定代表人、董事长邱亚夫曾于 2021 年 4 月 25 日被限制高消费,案号为(2021)鲁 0891 执 394 号;近日,发行人法定代表人、董事长邱亚夫因同一案件被恢复执行与限制高消费(相关债券:18 如意 01)。

	武汉当代明诚文化体育集团	<p>4 月 14 日,武汉当代明诚文化体育集团股份有限公司公告称,公司于近日收到中国证券监督管理委员会湖北监管局行政监管措施决定书《关于对武汉当代明诚文化体育集团股份有限公司采取出具警示函措施的决定》【2022】4 号。(相关债券:20 明诚 01)</p> <p>4 月 12 日,中证鹏元公告称,决定将当代文体主体信用等级由 A-下调为 BBB,评级展望维持为负面,同时将公司发行的“20 明诚 04”信用等级由 A 下调为 BBB2。(相关债券:20 明诚 04)</p> <p>4 月 12 日,受业绩持续大额亏损等因素影响,公司再融资能力弱化,加之债务负担沉重,面临较大的流动性压力。截至 2022 年 4 月 11 日,公司应付债券余额为 13.80 亿元,其中公司于 2020 年 4 月非公开发行的 3 年期 1.5 亿元公司债券(简称“20 明诚 03”)将于 2022 年 4 月 22 日面临付息及回售,经向公司沟通了解,目前“20 明诚 03”付息及回售资金仍在筹集过程中,面临较大的兑付风险。</p>
	旭辉控股集团	惠誉报告称,确认旭辉控股(集团)有限公司长期外币和本币发行人违约评级为“BB”,展望由“稳定”下调至“负面”,并确认其高级无抵押评级和未偿票据的评级为“BB”。
	天誉置业	惠誉报告称,由于天誉置业(控股)有限公司选择停止参与评级,惠誉将不再有足够的信息维持相关评级,故惠誉决定撤销其“B-”长期外币发行人违约评级,展望“负面”,并撤销其“B-”高级无抵押评级和未偿债券评级,以及“RR4”回收率评级。
	融信中国	惠誉报告称,撤销融信中国控股有限公司(Ronshine China Holdings Limited)“CCC”长期外币发行人违约评级,未偿美元高级票据的“CCC”高级无抵押评级和“RR4”回收率评级。
4 月 13 日	祥光铜业	联合资信公告称,新风祥控股集团有限责任公司偿债能力及信用水平进一步恶化,将公司主体长期信用等级由 A 下调至 BBB,将“18 凤祥 01”“21 凤祥 01”和“21 凤祥 02”的信用等级由 A 下调至 BBB,评级展望为负面。(相关债券:18 凤祥 01)。
	新风祥集团	联合资信公告称,新风祥控股集团有限责任公司偿债能力及信用水平进一步恶化,将公司主体长期信用等级由 A 下调至 BBB,将“18 凤祥 01”“21 凤祥 01”和“21 凤祥 02”的信用等级由 A 下调至 BBB,评级展望为负面。(相关债券:18 凤祥 01)。
	精功集团	精功集团有限公司公告称,近日公司收到控股子公司浙江精功科技股份有限公司通知,公司所持有的 141,809,800 股精功科技股份被司法再冻结。(相关债券:17 精功 05)

4 月 12 日	武汉当代科技	<p>债券受托管理人九州证券公告称,日前武汉当代科技未能按期足额偿付“19 汉当科 MTN001”;大公下调当代科技主体信用等级至 AA-,评级展望维持负面;此外武汉当代科技近期存在一条被执行记录。武汉当代科技近期债务集中到期,偿债能力严重恶化,九州证券将密切关注上述事项的后续进展。(相关债券:19 汉当科 MTN001)。</p> <p>联合资信公告称,将武汉当代科技产业集团股份有限公司的主体长期信用等级由 A 下调为 C,“19 当代 F1”“19 当代 02”“19 当代 03”及“20 当代 01”的信用等级由 A 下调为 C。(相关债券:19 当代 F1)</p> <p>大公公告称,将武汉当代科技产业集团股份有限公司主体信用等级调整为 C,“19 汉当科 MTN001”信用等级调整为 C,“17 汉当科 MTN002”、“17 当代 01”、“18 当代 02”、“21 当代 01”和“21 当代 02”信用等级调整为 CC。(相关债券:19 汉当科 MTN001)</p>
	武汉天盈投资集团	联合资信公告称,维持武汉天盈投资集团有限公司主体长期信用等级为 A-,评级展望为负面,下调“20 天盈 01”“20 天盈 02”和“20 天盈 03”信用等级为 A-,相关债券评级展望维持负面。(相关债券:20 天盈 01)
	国厚资产管理	深交所发布对国厚资产管理的监管函称,国厚资产管理作为“19 国厚 01”的发行人,2020 年年报中受限资产披露内容不完整,发生重大资产质押行为未及时披露,对国厚资产管理予以书面警示。(相关债券:19 国厚 01)
	融创中国	融创中国一笔 2023 年到期、年利率为 7.95% 的美元债利息到期未能支付。按照原先约定,融创中国应该在 4 月 11 日支付这笔金额 2950 万美元的利息。值得注意的是,融创中国有 30 日宽限期支付上述债息以避免违约。
4 月 11 日	云南省工业投资控股集团	云南省工业投资控股集团有限责任公司公告称,通过中共云南省纪律检查委员会、云南省监察委员会网站获悉,云南省属国有企业专职外部董事陈文山涉嫌严重违纪违法,目前正在接受纪律审查和监察调查。

数据来源:wind,中国债券网,中国货币网,安融评级整理

(二)涉及发行人及债券概况

上周(2022 年 4 月 11 日—2022 年 4 月 17 日),扣除已全部实质违约的发行人和已清偿的债券,有负面舆情信息的发行人有 19 家,涉及债券共 151 只,当前余额合计 846.07 亿元。(负面舆情债券统计明细表详见附件附表)

表 2:上周(2022 年 4 月 11 日—2022 年 4 月 17 日)负面舆情企业涉及债券情况

项目	负面舆情债券概况
债券只数	151
发行人个数	19
债券余额	846.07 亿元
涉及发行人	新疆中泰集团、福建阳光集团、建业地产、银川通联、中国泛海、联想控股、山东如意科技集团、武汉当代明诚文化体育集团、旭辉控股集团、天誉置业、融信中国、祥光铜业、新风祥集团、精功集团、武汉当代科技、武汉天盈投资集团、国厚资产管理、融创中国和云南省工业投资控股集团。

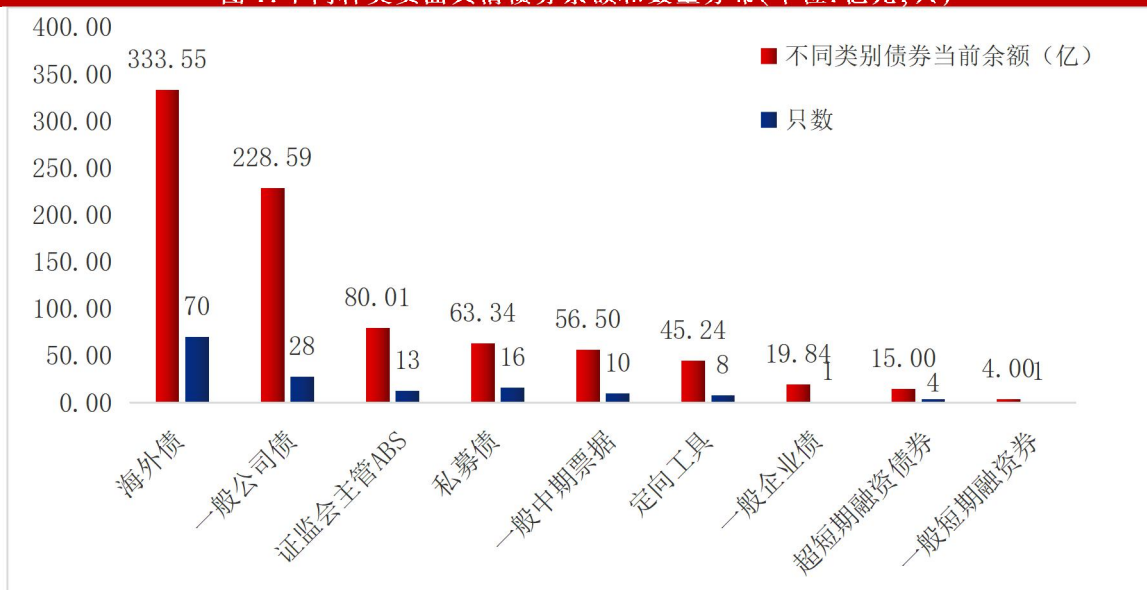
数据来源:wind,中国债券网,中国货币网,安融评级整理

(三)负面舆情债券探雷分析

1. 负面舆情债券种类分布

从债券种类分布来看,上周(2022年4月11日—2022年4月17日)涉及负面舆情债券主要分布债券种类前五名为:海外债(70只,333.55亿元);一般公司债(28只,228.59亿元);证监会主管ABS(13只,80.01亿元);私募债(16只,63.34亿元)和一般中期票据(10只,56.50亿元)。

图 1:不同种类负面舆情债券余额和数量分布(单位:亿元,只)

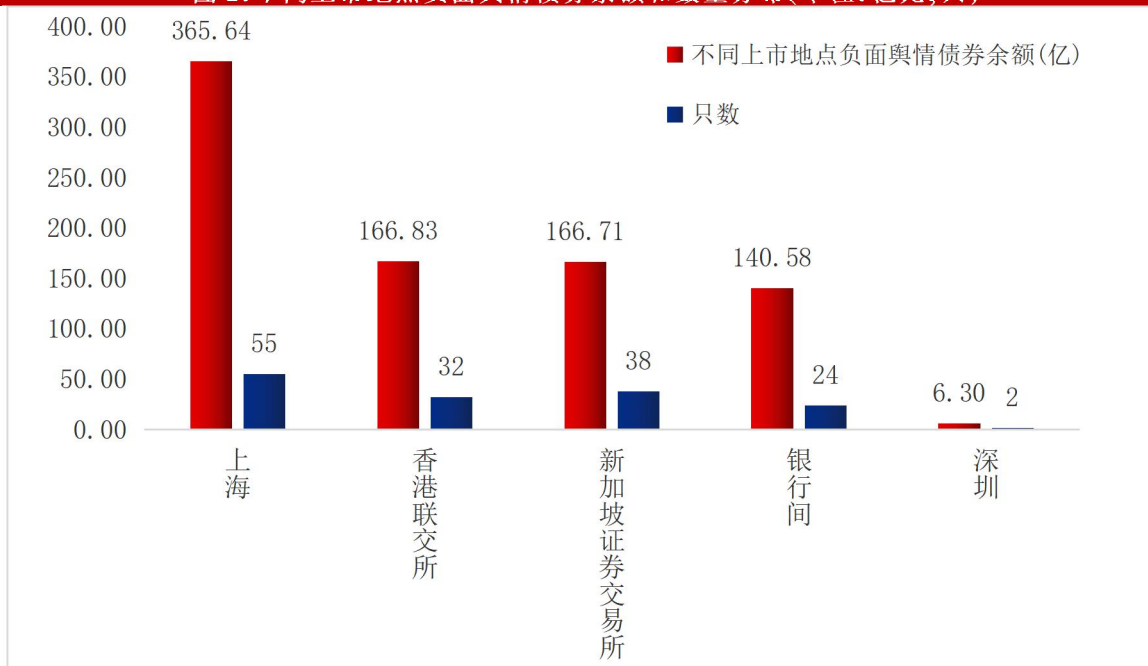


数据来源:wind, 中国债券网, 中国货币网, 安融评级整理

2. 负面舆情债券上市地点分布

从上市地点来看,上周(2022年4月11日—2022年4月17日)涉及负面舆情债券主要分布于:上海证券交易所(55只,365.64亿元);香港联交所(32只,166.83亿元);新加坡证券交易所(38只,166.71亿元);银行间债券(24只,140.58亿元)和深圳交易所(2只,6.30亿元)。

图 2: 不同上市地点负面舆情债券余额和数量分布(单位: 亿元, 只)

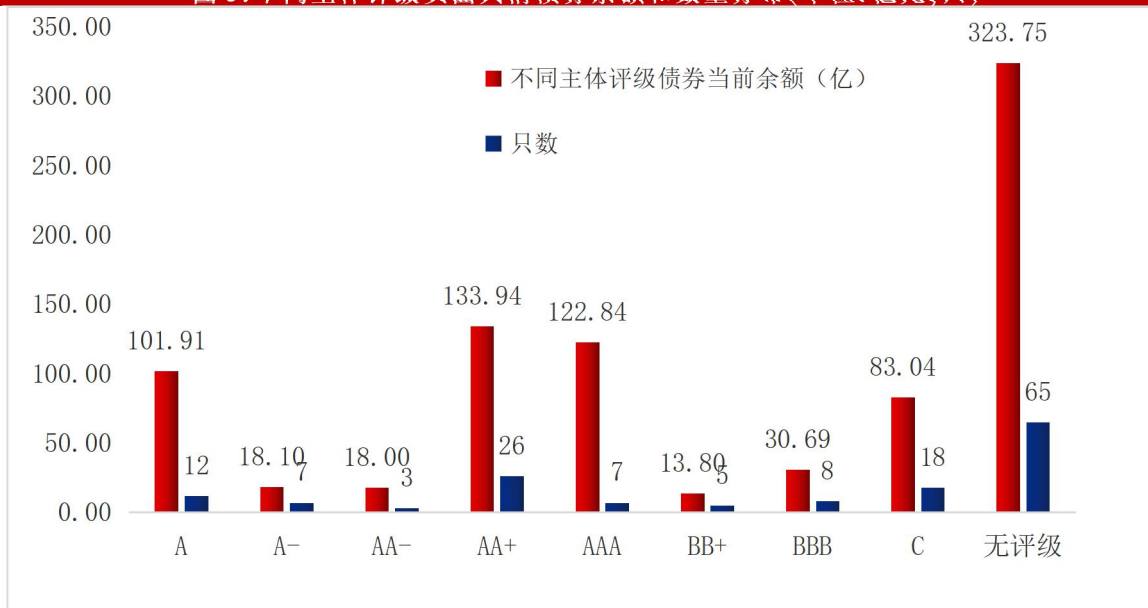


数据来源:wind, 中国债券网, 中国货币网, 安融评级整理

3. 负面舆情债券主体评级分布

从债券发行人主体评级来看,上周(2022年4月11日—2022年4月17日)涉及负面舆情债券主体评级主要分布于:无评级(65只,323.75亿元)、AA+(26只,133.94亿元)、AAA(7只,122.84亿元)和A(12只,101.91亿元)等。

图 3: 不同主体评级负面舆情债券余额和数量分布(单位: 亿元, 只)

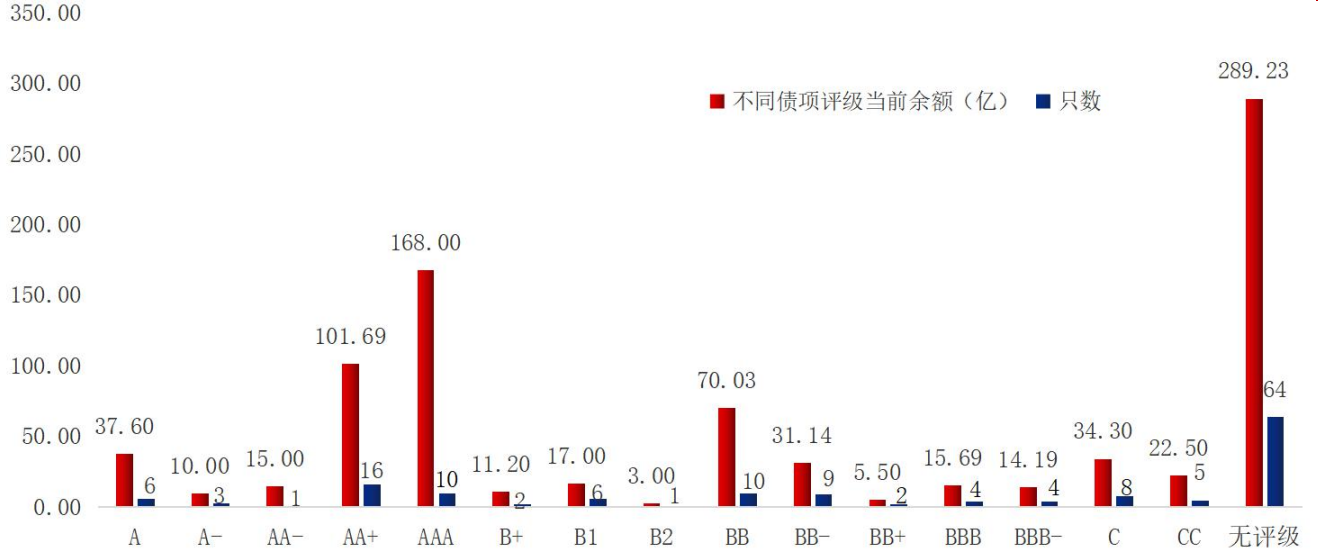


数据来源:wind, 中国债券网, 中国货币网, 安融评级整理

4. 负面舆情债券债项评级分布

从债券债项评级分布来看,上周(2022年4月11日—2022年4月17日)涉及负面舆情债券债项的评级主要分布于:无评级(64只,289.23亿元)、AAA(10只,168.00亿元)、AA+(16只,101.69亿元)和BB(10只,70.03亿元)等。

图 4:不同债项评级负面舆情债券余额和数量分布(单位:亿元,只)

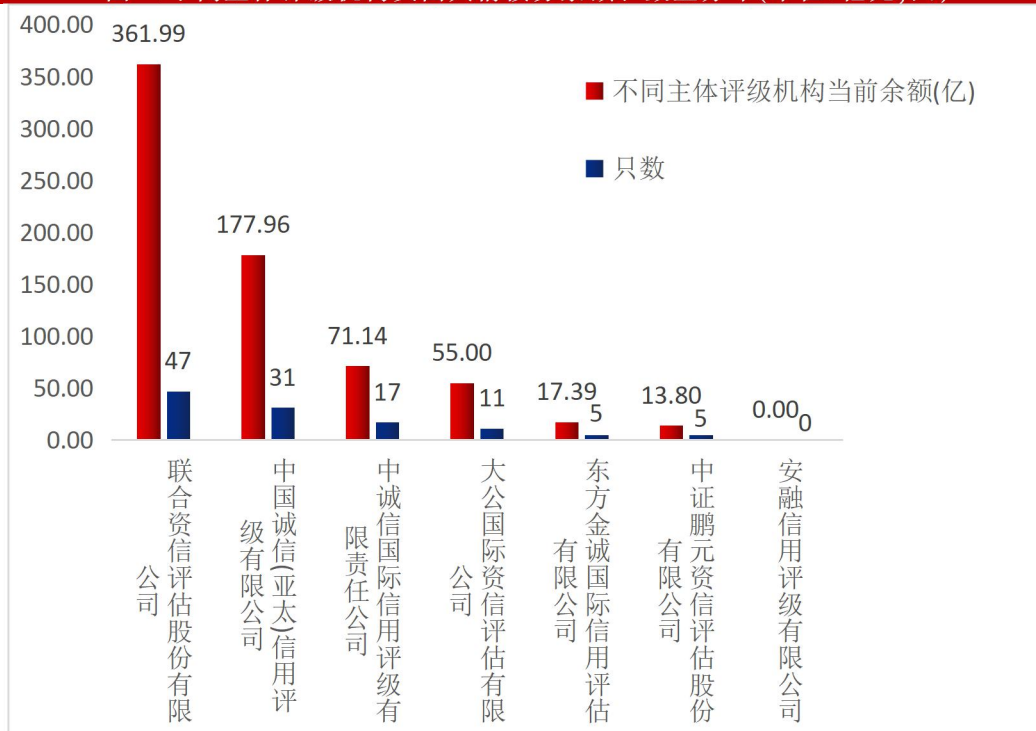


数据来源:wind, 中国债券网, 中国货币网, 安融评级整理

5. 负面舆情债券主体评级机构分布

从主体评级机构来看,上周(2022年4月11日—2022年4月17日)涉及负面舆情债券主体评级机构主要分布:联合资信评估(47只,361.99亿元)、中诚信亚太(31只,177.96亿元)、中诚信国际(17只,71.14亿元)、大公国际(11只,55.00亿元)、东方金诚(5只,17.39亿元)、中证鹏元(5只,13.80亿元)和安融评级(0只,0.00亿元)。

图 5: 不同主体评级机构负面舆情债券余额和数量分布(单位:亿元,只)



数据来源:wind, 中国债券网, 中国货币网, 安融评级整理

6. 负面舆情债券发行人分布

从负面舆情发行人存续债券看,上周(2022年4月11日—2022年4月17日)涉及负面舆情发行人目前还存续的债券分布前五名为:联想控股(7只,122.84亿元);天誉置业(15只,104.50亿元);中国泛海控股集团有限公司(12只,101.91亿元);旭辉控股集团(13只,87.48亿元)和武汉当代科技产业集团(16只,70.48亿元)。

表 3: 上周(2022年4月11日—2022年4月17日)负面舆情发行人当前存续债券情况

发行人	不同负面舆情发行人当前正常存续债券余额(亿)	只数
联想控股股份有限公司	122.84	7
天誉置业(控股)有限公司	104.50	15
中国泛海控股集团有限公司	101.91	12
旭辉控股(集团)有限公司	87.79	13
武汉当代科技产业集团股份有限公司	70.48	16
融创中国控股有限公司	66.90	12

银川通联资本投资运营有限公司	46.50	11
云南省工业投资控股集团有限责任公司	42.30	5
福建阳光集团有限公司	27.29	11
新疆中泰(集团)有限责任公司	24.64	6
融信中国控股有限公司	23.27	6
建业地产股份有限公司	22.57	8
国厚资产管理股份有限公司	22.38	6
精功集团有限公司	19.50	5
武汉天盈投资集团有限公司	18.10	7
山东如意科技集团有限公司	18.00	3
武汉当代明诚文化体育集团股份有限公司	13.80	5
新风祥控股集团有限责任公司	8.30	2
阳谷祥光铜业有限公司	5.00	1

数据来源:wind, 中国债券网, 中国货币网, 安融评级整理

7. 负面舆情债券主承销商分布

从承销负面舆情债券的主承销商看, 上周(2022年4月11日—2022年4月17日)负面舆情债券主要分布前五名为: 天风证券(30只, 136.45亿元); 中国银河证券(3只, 54.84亿元); 中信建投证券(4只, 32.30亿元); 中国银河证券和中金公司联合作为主承销商(1只, 20.00亿元); 中信证券、中国银河证券、光大证券和中金公司联合作为主承销商(1只, 20.00亿元)。

表 4: 不同主承销商承销负面舆情债券余额和数量分布(单位: 亿元, 只)

主承销商	不同主承销商承销负面舆情债券当前余额(亿)	只数
天风证券股份有限公司	136.45	30
中国银河证券股份有限公司	54.84	3
中信建投证券股份有限公司	32.30	4
中国银河证券股份有限公司, 中国国际金融股份有限公司	20.00	1
中信证券股份有限公司, 中国银河证券股份有限公司, 光大证券股份有限公司, 中国国际金融股份有限公司	20.00	1
招商银行股份有限公司	19.24	4
中信证券股份有限公司, 光大证券股份有限公司, 中国国际金融股份有限公司	18.00	1

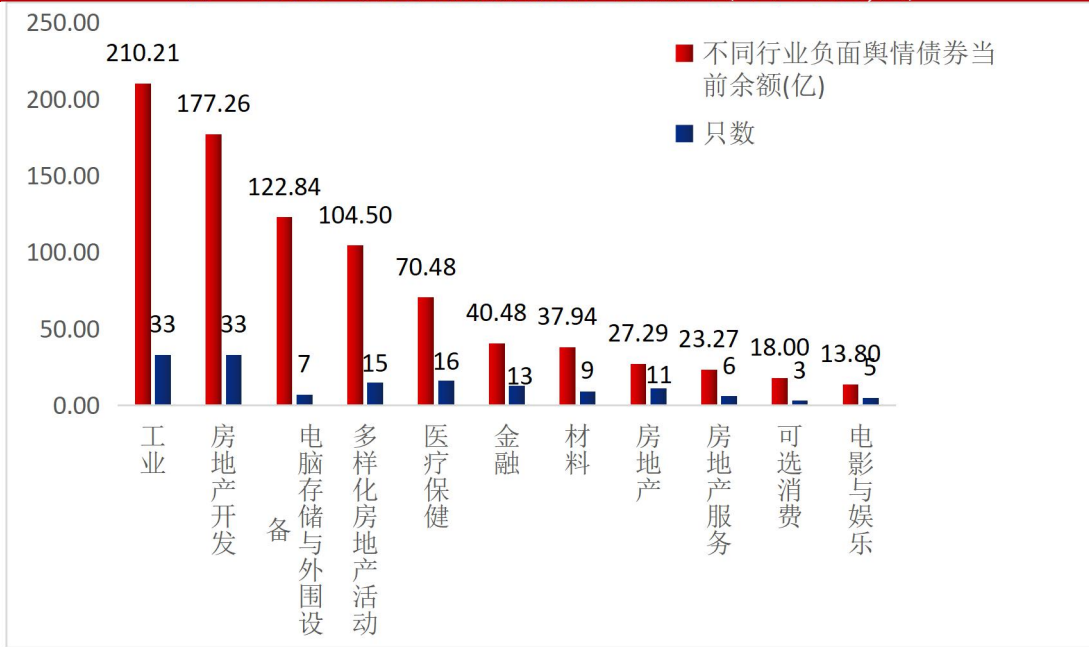
中国光大银行股份有限公司	17.00	3
东北证券股份有限公司	15.00	1
海通证券股份有限公司, 中信证券股份有限公司, 平安证券股份有限公司	15.00	3
恒丰银行股份有限公司	10.00	3
中国光大银行股份有限公司, 中国建设银行股份有限公司	10.00	1
中信银行股份有限公司, 华夏银行股份有限公司	10.00	1
中信银行股份有限公司, 上海浦东发展银行股份有限公司	10.00	1
中信证券股份有限公司, 光大证券股份有限公司	10.00	1
徽商银行股份有限公司	9.00	2
中信银行股份有限公司	9.00	2
大同证券有限责任公司	8.30	2
海通证券股份有限公司	7.50	2
中信建投证券股份有限公司, 国元证券股份有限公司	7.50	1
中信证券股份有限公司, 东方证券承销保荐有限公司	7.50	1
招商证券股份有限公司, 恒丰银行股份有限公司	7.00	1
恒丰银行股份有限公司, 兴业银行股份有限公司	5.00	1
交通银行股份有限公司	5.00	1
上海浦东发展银行股份有限公司	5.00	1
国泰君安证券股份有限公司, 中泰证券股份有限公司, 申万宏源证券承销保荐有限公司	4.80	1
西部证券股份有限公司	4.00	1
中国国际金融股份有限公司, 兴业银行股份有限公司	4.00	1
国海证券股份有限公司, 民生证券股份有限公司	3.54	1
中泰证券股份有限公司	3.39	1
兴业银行股份有限公司	0.50	1

数据来源:wind, 中国债券网, 中国货币网, 安融评级整理

8. 负面舆情债券行业分布

从行业划分, 上周(2022年4月11日—2022年4月17日)负面舆情债券行业分布前五名为: 工业(33只, 210.21亿元)、房地产开发(33只, 177.26亿元)、电脑存储与外围设备(7只, 122.84亿元)、多样化房地产活动(15只, 104.50亿元)和医疗保健(16只, 70.48亿元)。

图 6: 不同行业负面舆情债券余额和数量分布(单位:亿元,只)

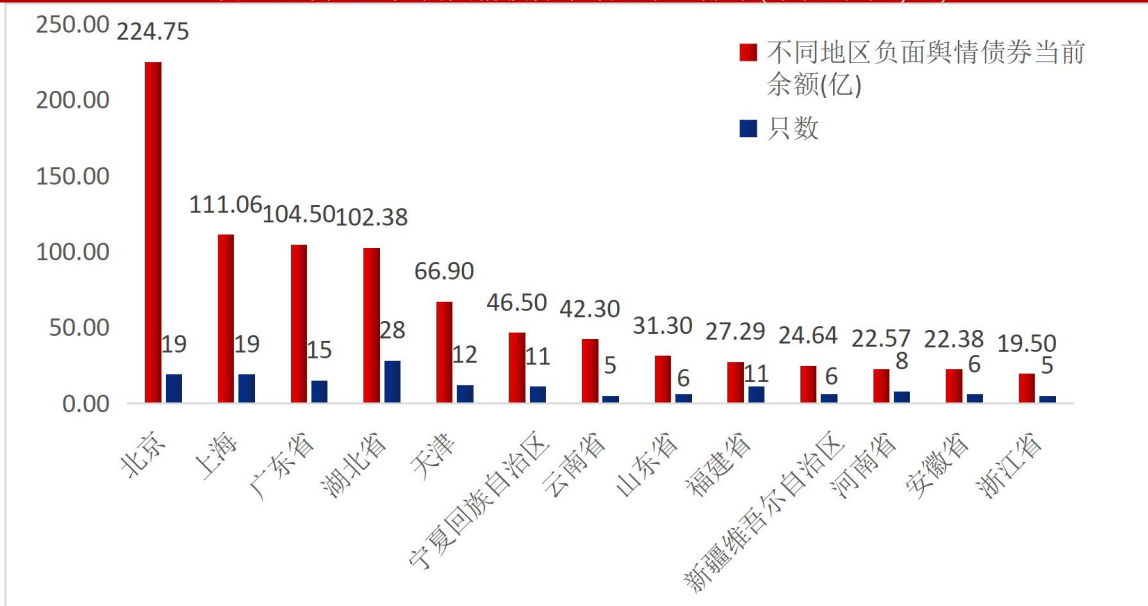


数据来源:wind, 中国债券网, 中国货币网, 安融评级整理

9. 负面舆情债券区域分布

根据区域划分,上周(2022年4月11日—2022年4月17日)负面舆情债券区域分布情况前五名为:北京(19只,224.75亿元)、上海(19只,111.06亿元)、广东省(15只,104.50亿元)、湖北省(28只,102.38亿元)和天津(12只,66.90亿元)。

图 7: 不同地区负面舆情债券余额和数量分布(单位:亿元,只)

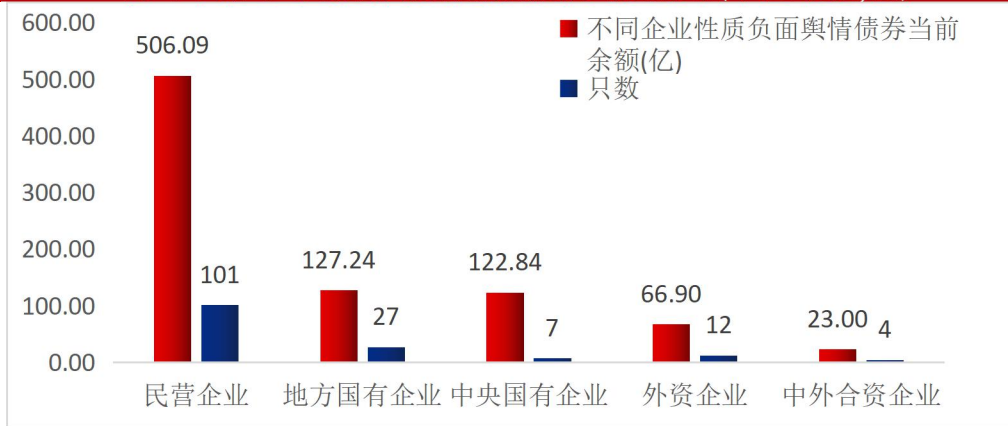


数据来源:wind, 中国债券网, 中国货币网, 安融评级整理

10. 负面舆情债券企业性质分布

根据企业性质划分,上周(2022年4月11日—2022年4月17日)负面舆情债券企业性质分布情况为:民营企业(101只,506.09亿元)、地方国有企业(27只,127.24亿元)、中央国有企业(7只,122.84亿元)、外资企业(12只,66.90亿元)和中外合资企业(4只,23.00亿元)。

图 8:不同企业性质负面舆情债券余额和数量分布(单位:亿元,只)



数据来源:wind, 中国债券网, 中国货币网, 安融评级整理

二、中国债券市场财务高风险债券探雷

(一) 财务高风险债券概况

截至 2022 年 4 月 17 日,我们寻找财务高风险发行人,即资产负债率 80% 以上的发行人一年以内(2023 年 4 月 17 日前)到期的信用债中债券余额前 100 名的发行人与有息负债总额前 100 名发行人取交集,银行业补充筛选不良贷款比率前 100 名的发行人,发现财务高风险发行人的债券中,银行债券 4122 只,涉及发行人 24 家,债券余额合计 36,565.12 亿元;非银行金融机构债券 790 只,涉及发行人 87 家,债券余额合计 9,143.42 亿元;其他行业(包括材料、房地产、工业、公用事业、可选消费、能源和医疗保健)债券 427 只,涉及发行人 77 家,债券余额合计 3,638.22 亿元。

表 5:截至 2022 年 4 月 17 日财务高风险发行人分布情况

项目	财务高风险债券概况		
	银行业	非银行金融机构	其他行业(包括材料、房地产、工业、公用事业、可选消费、能源、医疗保健)
发行人个数	24	87	77
债券只数	4122	790	427

债券余额(亿元) 36,565.12 9,143.42 3,638.22

数据来源:wind, 中国债券网, 中国货币网, 安融评级整理

(二)财务高风险债券探雷分析

1. 地域雷区排名

根据财务高风险债券的地域分布进行排序,筛选风险程度较高的城市。

(1)银行业财务高风险债券的地域分布排名

表 6:截至 2022 年 4 月 17 日银行业债券涉雷区域排名

风险等级	排名	地区	涉雷债券余额(亿元)	涉雷债券数量(只)
特高危	1	北京市	19067.71	536
	2	上海市	10495.08	219
	3	杭州市	3241.04	161
	4	天津市	3018.50	584
	5	郑州市	1711.10	438
	6	合肥市	1529.38	122
	7	济南市	1409.50	230
	8	广州市	1353.90	113
	9	青岛市	733.70	149
	10	成都市	683.30	146
高危	11	桂林市	533.90	231
	12	太原市	359.80	143
	13	武汉市	355.80	115
	14	兰州市	354.60	155
	15	大连市	347.00	204
	16	锦州市	341.50	76
	17	哈尔滨市	315.60	180

	18	西安市	283.70	76
	19	赣州市	253.30	115
危险	20	南充市	176.70	129

数据来源:wind, 中国债券网, 中国货币网, 安融评级整理

(2)非银行金融机构财务高风险债券的地域分布排名

表 7:截至 2022 年 4 月 17 日非银行金融机构债券涉雷区域排名

风险等级	排名	地区	涉雷债券余额(亿元)	涉雷债券数量(只)
特高危	1	北京市	687.39	50
	2	上海市	554.86	76
	3	济南市	374.05	41
	4	广州市	249.30	19
	5	天津市	196.86	34
	6	杭州市	193.05	21
	7	深圳市	190.27	12
	8	成都市	177.50	17
	9	南宁市	172.05	21
	10	廊坊市	147.16	11
高危	11	厦门市	89.00	13
	12	重庆市	74.08	19
	13	西安市	72.28	13
	14	贵阳市	69.50	5
	15	南京市	61.32	9
	16	普宁市	60.00	3
	17	福州市	44.27	12
	18	郑州市	40.30	7
	19	常州市	37.32	8
	20	太原市	30.25	8
危险	21	佛山市	22.00	5

22	长沙市	17.10	3
23	海口市	16.00	2
24	乌鲁木齐市	13.52	5
25	武汉市	12.00	4
26	西宁市	10.15	3
27	贺州市	10.00	2
28	合肥市	8.60	1
29	宁波市	8.05	3

数据来源:wind, 中国债券网, 中国货币网, 安融评级整理

(3)其他行业财务高风险债券的地域分布排名

表 8:截至 2022 年 4 月 17 日其他行业债券涉雷区域排名

风险等级	排名	地区	涉雷债券余额(亿元)	涉雷债券数量(只)
特高危	1	北京市	830.80	50
	2	上海市	507.86	75
	3	济南市	363.05	39
	4	广州市	249.30	18
	5	杭州市	213.55	27
	6	天津市	206.37	34
	7	成都市	177.50	17
	8	深圳市	175.00	7
	9	南宁市	162.05	19
	10	廊坊市	147.16	11
高危	11	厦门市	108.20	9
	12	重庆市	74.08	17
	13	西安市	72.28	12
	14	贵阳市	69.50	5
	15	南京市	60.82	6
	16	普宁市	60.00	3
	17	常州市	47.23	9

	18	郑州市	45.30	7
	19	福州市	43.27	11
	20	太原市	30.25	8
危险	21	武汉市	27.00	6
	22	佛山市	22.00	5
	23	长沙市	17.10	3
	24	海口市	16.00	2
	25	乌鲁木齐市	13.52	5
	26	西宁市	10.15	3
	27	贺州市	10.00	2
	28	合肥市	8.60	1

数据来源:wind, 中国债券网, 中国货币网, 安融评级整理

2. 行业雷区排名

根据财务高风险债券的行业分布进行排序, 筛选风险程度较高的行业。

表 9: 截至 2022 年 4 月 17 日涉雷行业排名

排名	行业	涉雷债券余额(亿元)	涉雷债券数量(只)
1	银行业	36,565.12	4122
2	非银行金融机构	9,143.42	790
3	工业	1732.93	174
4	房地产	962.12	125
5	材料	450.98	46
6	可选消费	174.84	28
7	公用事业	114.23	35
8	信息技术	112.58	9
9	医疗保健	60.00	3
10	能源	30.55	7

数据来源:wind, 中国债券网, 中国货币网, 安融评级整理

3. 涉雷机构——发行人排名

根据财务高风险债券的发行人进行排序, 筛选风险程度较高的债券发行人, 即涉雷机构。

(1) 银行业财务高风险债券的发行人排名

表 10: 截至 2022 年 4 月 17 日银行业债券涉雷发行人排名

风险等级	排名	发行人中文名称	涉雷债券余额 (亿元)	计息负债 (亿元)	不良贷款比 率(%)
特高危	1	进出口银行	10725.60	46859.71	1.62
	2	浦发银行	10495.08	72744.90	1.62
	3	中国民生银行	4890.11	61502.03	1.79
	4	华夏银行	3452.00	32079.17	1.78
	5	浙商银行	3241.04	20761.12	1.53
	6	渤海银行	2097.00	14573.06	1.76
	7	徽商银行	1529.38	12507.90	1.78
	8	恒丰银行	1409.50	10860.14	2.12
	9	广州农商银行	1353.90	10525.84	1.83
	10	天津银行	921.50	6565.13	2.41
高危	11	郑州银行	874.20	5121.11	1.85
	12	中原银行	836.90	6948.34	2.18
	13	青农商行	733.70	3902.03	1.71
	14	成都农商行	683.30	5559.81	1.52
	15	桂林银行	533.90	3959.54	1.89
	16	晋商银行	359.80	2778.27	1.84
	17	武汉农商行	355.80	3028.65	3.31
	18	甘肃银行	354.60	3158.22	2.04
	19	大连银行	347.00	4091.85	2.97
危险	20	锦州银行	341.50	7746.54	2.75
	21	哈尔滨银行	315.60	5618.42	2.88
	22	长安银行	283.70	2900.17	1.84
	23	赣州银行	253.30	2028.22	1.80
	24	四川天府银行	176.70	1858.25	1.93

数据来源:wind, 中国债券网, 中国货币网, 安融评级整理

(2) 非银行金融机构财务高风险债券的发行人排名

表 11: 截至 2022 年 4 月 17 日非银行金融机构债券涉雷发行人排名

风险等级	排名	发行人中文名称	涉雷债券余额(亿元)	有息负债总额(亿元)
特高危	1	中国信达资产管理股份有限公司	695.33	3567.64
	2	华泰证券股份有限公司	590.00	1437.84
	3	国泰君安证券股份有限公司	577.00	1330.48
	4	中信证券股份有限公司	555.00	1910.08
	5	平安国际融资租赁有限公司	534.23	1971.05
	6	申万宏源证券有限公司	478.00	1408.17
	7	中国银河证券股份有限公司	475.00	968.90
	8	招商证券股份有限公司	442.00	1538.60
	9	中信建投证券股份有限公司	410.00	1071.05
	10	中国东方资产管理股份有限公司	386.20	2391.04
	11	平安证券股份有限公司	263.50	547.57
	12	中国华融资产管理股份有限公司	243.66	3074.22
	13	中国长城资产管理股份有限公司	232.00	1076.04
	14	中铁建商业保理有限公司	212.23	21.02
	15	上海邦汇商业保理有限公司	199.77	75.20
	16	东方证券股份有限公司	198.00	688.50
	17	海通恒信国际融资租赁股份有限公司	195.83	758.54
	18	中泰证券股份有限公司	179.00	487.25
	19	上汽通用汽车金融有限责任公司	159.53	239.88
	20	长江证券股份有限公司	148.00	424.27
	21	华能天成融资租赁有限公司	109.00	298.96
	22	浙商证券股份有限公司	100.00	190.63
	23	中航工业产融控股股份有限公司	100.00	1652.18
	24	新希望(天津)商业保理有限公司	89.07	20.41
	25	华融证券股份有限公司	78.50	167.70
	26	中国国际金融股份有限公司	71.00	1625.11
	27	宝马汽车金融(中国)有限公司	63.53	279.98

	28	恒华融资租赁有限公司	61.11	8.32
	29	东莞证券股份有限公司	55.00	124.18
	30	中国平安人寿保险股份有限公司	50.00	584.15
高危	31	中电投融和融资租赁有限公司	49.47	543.11
	32	奇瑞徽银汽车金融股份有限公司	49.09	115.89
	33	国新融资租赁有限公司	45.61	238.87
	34	瑞福德汽车金融有限公司	45.17	69.76
	35	平安国际融资租赁有限公司,平安国际融资租赁(天津)有限公司	42.46	1971.05
	36	浦银金融租赁股份有限公司	42.20	111.32
	37	中国石油集团资本股份有限公司	42.00	603.85
	38	太平石化金融租赁有限责任公司	40.00	40.00
	39	同方国信投资控股有限公司	38.52	379.06
	40	无锡财通融资租赁有限公司	37.91	35.23
	41	华福证券有限责任公司	35.20	211.98
	42	华电融资租赁有限公司	35.00	241.09
	43	新华人寿保险股份有限公司	30.00	110.40
	44	阳光人寿保险股份有限公司	30.00	77.35
	45	国新商业保理有限公司	27.82	279.89
	46	北京中车信融融资租赁有限公司	27.69	104.47
	47	中建投租赁股份有限公司	26.28	424.03
	48	大众汽车金融(中国)有限公司	26.03	406.79
	49	中广核国际融资租赁有限公司	24.00	194.13
	50	中国康富国际租赁股份有限公司	22.26	130.92
	51	国能融资租赁有限公司	21.59	163.07
	52	上实融资租赁有限公司	21.22	72.35
	53	北京现代汽车金融有限公司	20.63	54.77
	54	东海证券股份有限公司	20.00	83.06
	55	太平人寿保险有限公司	20.00	60.29

	56	西藏金融租赁有限公司	20.00	30.00
	57	青岛城乡建设融资租赁有限公司	19.34	126.77
	58	江苏徐工工程机械租赁有限公司	19.12	28.80
	59	河北省金融租赁有限公司	18.89	48.00
	60	浙江智慧普华融资租赁有限公司	18.66	5.00
危险	61	中建投租赁股份有限公司, 中建投租赁(天津)有限责任公司	17.30	424.03
	62	广州金融控股集团有限公司	17.00	1701.41
	63	海尔金融保理(重庆)有限公司	16.60	48.25
	64	长安汽车金融有限公司	16.13	14.56
	65	南网融资租赁有限公司	14.37	156.17
	66	立根融资租赁有限公司	12.80	96.44
	67	捷信消费金融有限公司	12.67	70.88
	68	中建投融资租赁(上海)有限公司	12.22	116.23
	69	上海国金融资租赁有限公司	12.03	116.56
	70	深圳市万融保理有限公司	11.84	39.99
	71	深圳市招商平安资产管理有限责任公司	10.30	177.45
	72	邦信资产管理有限公司	10.00	179.87
	73	佛山海晟金融租赁股份有限公司	10.00	10.28
	74	冀银金融租赁股份有限公司	10.00	15.00
	75	江苏金融租赁股份有限公司	10.00	81.60
	76	永赢金融租赁有限公司	10.00	30.88
	77	珠江金融租赁有限公司	10.00	9.99
	78	华融实业投资管理有限公司	9.81	341.60
	79	德银融资租赁有限公司	9.68	54.84
	80	安建商业保理有限公司	6.79	20.96
	81	平安国际融资租赁(天津)有限公司, 平安国际融资租赁有限公司	6.37	1971.05
	82	中建投租赁(天津)有限责任公司, 中建	6.08	424.03

投租赁股份有限公司				
83	东方资产管理(中国)有限公司	5.00	141.46	
84	上海大唐融资租赁有限公司	5.00	109.74	
85	国药集团融资租赁有限公司	4.89	80.33	
86	聚信国际融资租赁股份有限公司	4.54	67.23	
87	广西通盛融资租赁有限公司	4.36	9.30	

数据来源:wind, 中国债券网, 中国货币网, 安融评级整理

(3)其他行业财务高风险债券的发行人排名

表 12:截至 2022 年 4 月 17 日其他行业债券涉雷发行人排名

危险等级	排名	发行人中文名称	涉雷债券余额(亿元)	有息负债总额(亿元)
特高危	1	中国东方航空股份有限公司	333.00	1948.02
	2	山东钢铁集团有限公司	302.75	1696.43
	3	中国邮政集团有限公司	293.00	1968.30
	4	广州越秀集团股份有限公司	235.00	2757.40
	5	中国光大集团股份公司	207.00	9243.44
	6	恒大地产集团有限公司	127.00	4076.24
	7	华夏幸福基业股份有限公司	102.87	1799.77
	8	绿城房地产集团有限公司	95.35	1021.86
	9	广西投资集团有限公司	90.18	1943.80
	10	成都兴城投资集团有限公司	76.00	1537.27
	11	联想控股股份有限公司	74.68	1475.07
	12	中天金融集团股份有限公司	69.50	411.56
	13	国网国际融资租赁有限公司	69.30	409.25
	14	杭州滨江房产集团股份有限公司	67.10	420.73
	15	四川蓝光发展股份有限公司	63.50	546.63
	16	苏宁电器集团有限公司	61.32	815.55
	17	国药控股(中国)融资租赁有限公司	60.44	247.97
	18	康美药业股份有限公司	60.00	307.19

	19	广西建工集团有限责任公司	59.85	314.82
	20	安吉租赁有限公司	59.23	160.77
	21	厦门海沧投资集团有限公司	59.00	164.01
	22	招商局通商融资租赁有限公司	52.80	305.94
	23	华润置地控股有限公司	48.00	424.91
	24	中国核工业建设股份有限公司	43.57	554.98
	25	金科地产集团股份有限公司	38.08	885.77
	26	北大方正集团有限公司	37.90	1502.08
	27	光明房地产集团股份有限公司	37.50	341.50
	28	新城控股集团股份有限公司	37.32	916.89
	29	山东省商业集团有限公司	36.30	448.26
	30	莱芜钢铁集团有限公司	35.00	889.86
高危	31	一汽租赁有限公司	33.07	515.50
	32	陕西建工控股集团有限公司	33.00	467.23
	33	建发房地产集团有限公司	30.00	757.97
	34	中交地产股份有限公司	30.00	514.73
	35	阳光城集团股份有限公司	28.88	828.73
	36	九通基业投资有限公司	23.28	877.14
	37	广西万通房地产有限公司	22.02	207.24
	38	美的置业集团有限公司	22.00	509.09
	39	华夏幸福基业控股股份公司	21.00	1943.08
	40	杭州市拱墅区城市建设投资发展集团有限公司	20.60	212.56
	41	河南能源化工集团有限公司	20.30	1239.14
	42	晋能控股山西电力股份有限公司	20.00	354.33
	43	中交房地产集团有限公司	20.00	2066.39
	44	中原资产管理有限公司	20.00	417.76
	45	融创房地产集团有限公司	18.75	2266.79
	46	成都交子金融控股集团有限公司	18.00	1478.19

	47	狮桥融资租赁(中国)有限公司	17.03	152.34
	48	海航机场集团有限公司	16.00	148.35
	49	福建阳光集团有限公司	15.39	1114.49
	50	天地源股份有限公司	15.00	150.56
	51	新华水力发电有限公司	15.00	330.75
	52	广州珠江发展集团股份有限公司	14.30	101.56
	53	新疆新业国有资产经营(集团)有限责任公司	13.52	134.23
	54	中国五矿股份有限公司	12.90	2232.78
	55	上海三盛宏业投资(集团)有限责任公司	12.30	269.52
	56	武汉市市政建设集团有限公司	12.00	118.26
	57	山西天然气有限公司	10.25	180.70
	58	青海省投资集团有限公司	10.15	348.98
	59	成都建工集团有限公司	10.00	202.32
	60	大唐华银电力股份有限公司	10.00	138.36
危险	61	广西正润发展集团有限公司	10.00	141.17
	62	华远地产股份有限公司	10.00	181.62
	63	陕西建工集团股份有限公司	10.00	221.49
	64	四川华西集团有限公司	10.00	229.72
	65	浙江省建设投资集团股份有限公司	10.00	211.54
	66	当代节能置业股份有限公司	9.00	142.65
	67	中国建材国际工程集团有限公司	8.83	113.72
	68	安徽建工集团控股有限公司	8.60	452.67
	69	龙元建设集团股份有限公司	8.05	245.26
	70	华润融资租赁有限公司	8.00	169.18
	71	西安沣东发展集团有限公司	8.00	346.84
	72	梅赛德斯-奔驰租赁有限公司	7.92	532.89
	73	新力地产集团有限公司	7.27	186.89

74	湖南建工集团有限公司	7.10	322.27
75	西安曲江大明宫投资(集团)有限公司	6.28	169.42
76	重庆建工集团股份有限公司	6.00	153.35
77	招商局通商融资租赁有限公司,招商局融资租赁(天津)有限公司	5.91	305.94

数据来源:wind, 中国债券网, 中国货币网, 安融评级整理

4. 涉雷机构——会计师事务所排名

根据财务高风险债券涉及的会计师事务所进行排序, 筛选风险程度较高的会计师事务所, 即涉雷机构。

(1) 银行业财务高风险债券涉及的会计师事务所排名

表 13: 截至 2022 年 4 月 17 日银行业债券涉雷会计师事务所排名

风险等级	排名	会计事务所/或联合为一个涉雷发行人服务	涉雷债券余额(亿元)	涉雷债券数量(只)
特高危	1	毕马威华振会计师事务所(特殊普通合伙)	486.32	10
	2	普华永道中天会计师事务所(特殊普通合伙)	322.00	11
	3	德勤华永会计师事务所(特殊普通合伙)	101.73	4
高危	4	安永华明会计师事务所(特殊普通合伙)	11.68	2

数据来源:wind, 中国债券网, 中国货币网, 安融评级整理

(2) 非银行金融机构财务高风险债券涉及的会计师事务所排名

表 14: 截至 2022 年 4 月 17 日非银行金融机构涉雷会计师事务所排名

风险等级	排名	会计事务所/或联合为一个涉雷发行人服务	涉雷债券余额(亿元)	涉雷债券数量(只)
特高危	1	普华永道中天会计师事务所(特殊普通合伙)	1663.08	91
	2	德勤华永会计师事务所(特殊普通合伙)	1487.05	94
	3	毕马威华振会计师事务所(特殊普通合伙)	1276.79	62
	4	安永华明会计师事务所(特殊普通合伙)	945.24	58
	5	信永中和会计师事务所(特殊普通合伙)	290.46	50
	6	立信会计师事务所(特殊普通合伙)	237.08	46
	7	中审众环会计师事务所(特殊普通合伙)	225.00	14
	8	大信会计师事务所(特殊普通合伙)	119.40	28
	9	天职国际会计师事务所(特殊普通合伙)	104.76	10

	10	大华会计师事务所(特殊普通合伙)	96.59	9
	11	毕马威华振会计师事务所(特殊普通合伙), 安永华明会计师事务所(特殊普通合伙)	90.00	2
	12	德勤华永会计师事务所(特殊普通合伙),信 永中和会计师事务所(特殊普通合伙)	90.00	2
	13	安永华明会计师事务所(特殊普通合伙),毕 马威华振会计师事务所(特殊普通合伙)	88.00	2
	14	信永中和会计师事务所(特殊普通合伙),德 勤华永会计师事务所(特殊普通合伙)	74.00	3
	15	天健会计师事务所(特殊普通合伙)	70.20	6
	16	容诚会计师事务所(特殊普通合伙),信永中 和会计师事务所(特殊普通合伙)	60.00	2
	17	立信会计师事务所(特殊普通合伙),德勤华 永会计师事务所(特殊普通合伙)	49.70	2
	18	中审众环会计师事务所(特殊普通合伙),致 同会计师事务所(特殊普通合伙)	46.00	2
	19	大信会计师事务所(特殊普通合伙),德勤华 永会计师事务所(特殊普通合伙)	35.00	4
	20	容诚会计师事务所(特殊普通合伙)	32.85	6
高危	21	立信会计师事务所(特殊普通合伙),大信会 计师事务所(特殊普通合伙)	30.00	5
	22	德勤华永会计师事务所(特殊普通合伙),大 信会计师事务所(特殊普通合伙)	25.00	4
	23	中兴财光华会计师事务所(特殊普通合伙)	22.03	2
	24	容诚会计师事务所(特殊普通合伙),大信会 计师事务所(特殊普通合伙)	20.00	2
	25	天健会计师事务所(特殊普通合伙),中汇会 计师事务所(特殊普通合伙)	20.00	1
	26	天衡会计师事务所(特殊普通合伙)	19.12	7
	27	致同会计师事务所(特殊普通合伙),中审众 环会计师事务所(特殊普通合伙)	19.00	3
	28	河北圣诺会计师事务所有限责任公司	18.89	3
	29	德勤华永会计事务所(特殊普通合伙)	14.92	1
	30	北京兴华会计师事务所(特殊普通合伙)	11.96	8

	31	立信会计师事务所(特殊普通合伙),天职国际会计师事务所(特殊普通合伙)	10.00	1
	32	普华永道中天会计师事务所(特殊普通合伙),德勤华永会计师事务所(特殊普通合伙)	10.00	1
	33	上会会计师事务所(特殊普通合伙)	8.84	6
	34	公证天业会计师事务所(特殊普通合伙)	6.83	3
	35	致同会计师事务所(特殊普通合伙)	6.61	4
	36	大信会计师事务所(特殊普通合伙),立信会计师事务所(特殊普通合伙)	5.00	1
	37	立信会计师事务所(特殊普通合伙),信永中和会计师事务所(特殊普通合伙)	5.00	1
	38	中喜会计师事务所(特殊普通合伙),毕马威华振会计师事务所(特殊普通合伙)	5.00	1
	39	大华会计师事务所有限公司	4.15	6
	40	亚太(集团)会计师事务所(特殊普通合伙)	3.41	2
	41	中审亚太会计师事务所(特殊普通合伙)	3.25	3
危险	42	安永华明会计师事务所(特殊普通合伙),立信会计师事务所(特殊普通合伙)	1.64	1
	43	立信会计师事务所(特殊普通合伙),安永华明会计师事务所(特殊普通合伙)	1.38	1
	44	瑞华会计师事务所(特殊普通合伙)	0.72	2
	45	德勤华永会计师事务所(特殊普通合伙),毕马威华振会计师事务所(特殊普通合伙)	0.44	1
	46	中兴华会计师事务所(特殊普通合伙)	0.08	1

数据来源:wind, 中国债券网, 中国货币网, 安融评级整理

(3)其他行业财务高风险债券涉及的会计师事务所排名

表 15:截至 2022 年 4 月 17 日其他行业债券涉雷会计师事务所排名

风险等级	排名	会计事务所/或联合为一个涉雷发行人服务	涉雷债券余额(亿元)	涉雷债券数量(只)
	1	安永华明会计师事务所(特殊普通合伙)	570.42	44
	2	信永中和会计师事务所(特殊普通合伙)	418.00	33
	3	中审众环会计师事务所(特殊普通合伙)	316.00	17

特高危	4	普华永道中天会计师事务所(特殊普通合伙)	235.22	10	
	5	中兴财光华会计师事务所(特殊普通合伙)	185.91	21	
	6	天健会计师事务所(特殊普通合伙)	130.18	20	
	7	中汇会计师事务所(特殊普通合伙)	115.75	14	
	8	中审华会计师事务所(特殊普通合伙)	108.85	14	
	9	德勤华永会计师事务所(特殊普通合伙)	107.24	30	
	10	立信会计师事务所(特殊普通合伙)	99.37	21	
	11	中审亚太会计师事务所(特殊普通合伙),中审华会计师事务所(特殊普通合伙),中天运会计师事务所(特殊普通合伙)	65.00	5	
	12	大信会计师事务所(特殊普通合伙)	63.18	9	
	13	瑞华会计师事务所(特殊普通合伙)	63.03	4	
	14	天衡会计师事务所(特殊普通合伙)	61.32	9	
	15	亚太(集团)会计师事务所(特殊普通合伙)	60.55	11	
	16	广东正中珠江会计师事务所(特殊普通合伙)	60.00	3	
	17	永拓会计师事务所(特殊普通合伙)	59.85	8	
	18	致同会计师事务所(特殊普通合伙),信永中和会计师事务所(特殊普通合伙)	55.00	6	
	19	毕马威华振会计师事务所(特殊普通合伙)	46.03	15	
	20	中天运会计师事务所(特殊普通合伙),中审华会计师事务所(特殊普通合伙),中审亚太会计师事务所(特殊普通合伙)	46.00	3	
	高危	21	中天运会计师事务所(特殊普通合伙)	43.00	5
		22	永拓会计师事务所(特殊普通合伙),大信会计师事务所(特殊普通合伙)	40.00	4
		23	致同会计师事务所(特殊普通合伙)	34.30	5
24		天职国际会计师事务所(特殊普通合伙)	33.07	4	
25		天职国际会计师事务所(特殊普通合伙),中审亚太会计师事务所(特殊普通合伙)	33.00	5	
26		中审华会计师事务所(特殊普通合伙),中准会计师事务所(特殊普通合伙)	30.00	3	
27		中审亚太会计师事务所(特殊普通合伙),中天运会计师事务所(特殊普通合伙),中审华会计师事	25.00	2	

		务所(特殊普通合伙)		
	28	立信中联会计师事务所(特殊普通合伙)	24.44	6
	29	中天运会计师事务所(特殊普通合伙),中审亚太会计师事务所(特殊普通合伙),中审华会计师事务所(特殊普通合伙)	22.00	2
	30	华兴会计师事务所(特殊普通合伙),致同会计师事务所(特殊普通合伙)	21.00	4
	31	永拓会计师事务所(特殊普通合伙),安永华明会计师事务所(特殊普通合伙),德勤华永会计师事务所(特殊普通合伙)	20.00	2
	32	中审华会计师事务所(特殊普通合伙),中天运会计师事务所(特殊普通合伙),中审亚太会计师事务所(特殊普通合伙)	20.00	2
	33	大华会计师事务所(特殊普通合伙)	19.30	4
	34	希格玛会计师事务所(特殊普通合伙)	18.00	3
	35	中审亚太会计师事务所(特殊普通合伙),中天运会计师事务所(特殊普通合伙)	18.00	4
	36	瑞华会计师事务所(特殊普通合伙),普华永道中天会计师事务所(特殊普通合伙)	14.40	2
	37	致同会计师事务所(特殊普通合伙),华兴会计师事务所(特殊普通合伙)	13.00	2
	38	天职国际会计师事务所(特殊普通合伙),天健会计师事务所(特殊普通合伙)	12.90	1
	39	中兴华会计师事务所(特殊普通合伙)	12.30	2
	40	信永中和会计师事务所(特殊普通合伙),天职国际会计师事务所(特殊普通合伙)	11.02	4
危险	41	安永华明会计师事务所(特殊普通合伙),德勤华永会计师事务所(特殊普通合伙),永拓会计师事务所(特殊普通合伙)	10.00	1
	42	安永华明会计师事务所(特殊普通合伙),永拓会计师事务所(特殊普通合伙),德勤华永会计师事务所(特殊普通合伙)	10.00	1
	43	大信会计师事务所(特殊普通合伙),大华会计师事务所(特殊普通合伙)	10.00	1
	44	大信会计师事务所(特殊普通合伙),中审众环会计师事务所(特殊普通合伙)	10.00	1

45	瑞华会计师事务所(特殊普通合伙),安永华明会计师事务所(特殊普通合伙)	10.00	1
46	天健会计师事务所(特殊普通合伙),希格玛会计师事务所(特殊普通合伙)	10.00	1
47	信永中和会计师事务所(特殊普通合伙),致同会计师事务所(特殊普通合伙)	10.00	1
48	中审亚太会计师事务所(特殊普通合伙)	10.00	2
49	中天运会计师事务所(特殊普通合伙),中审亚太会计师事务所(特殊普通合伙)	10.00	3
50	中准会计师事务所	8.60	1
51	永拓会计师事务所(特殊普通合伙),德勤华永会计师事务所(特殊普通合伙),安永华明会计师事务所(特殊普通合伙)	8.00	1
52	中证天通会计师事务所(特殊普通合伙)	7.27	3
53	天职国际会计师事务所(特殊普通合伙),立信会计师事务所(特殊普通合伙)	7.10	1
54	信永中和会计师事务所(特殊普通合伙),大华会计师事务所(特殊普通合伙)	6.85	1
55	德勤华永会计师事务所(特殊普通合伙),安永华明会计师事务所(特殊普通合伙)	5.00	1
56	中天运会计师事务所(特殊普通合伙),希格玛会计师事务所(特殊普通合伙)	5.00	1
57	中审华会计师事务所(特殊普通合伙),中审众环会计师事务所(特殊普通合伙)	2.50	1
58	德勤华永会计师事务所(特殊普通合伙)	1.83	2
59	希格玛会计师事务所(特殊普通合伙),中天运会计师事务所(特殊普通合伙)	1.28	1
60	山东天恒信有限责任会计师事务所,中天运会计师事务所(特殊普通合伙)	0.30	1
61	中准会计师事务所(特殊普通合伙)	0.15	2

数据来源:wind, 中国债券网, 中国货币网, 安融评级整理

5. 涉雷机构——律师事务所排名

根据财务高风险债券的律师事务所进行排序,筛选风险程度较高的债券律师事务所,即涉雷机构。

(1) 银行业财务高风险债券涉及的律师事务所排名

表 16:截至 2022 年 4 月 17 日银行业债券涉雷律师事务所排名

风险等级	排名	律师事务所	涉雷债券余额(亿元)	涉雷债券数量(只)
特高危	1	浙江浙经律师事务所	300.00	3
	2	国浩律师事务所	201.70	3
	3	北京大成律师事务所	182.09	6
	4	北京市君泽君律师事务所	100.00	2
	5	山东琴岛律师事务所	60.00	2
高危	6	北京市中伦律师事务所	31.23	5
	7	北京市观远律师事务所	20.00	1
	8	北京德恒律师事务所	15.00	1
	9	北京市嘉源律师事务所	10.00	1
	10	北京市环球律师事务所	1.73	2
危险	11	上海市锦天城律师事务所	1.30	1
	12	北京市中银律师事务所	0.48	3

数据来源:wind, 中国债券网, 中国货币网, 安融评级整理

(2)非银行金融机构财务高风险债券涉及的律师事务所排名

表 17:截至 2022 年 4 月 17 日非银行金融机构债券涉雷律师事务所排名

风险等级	排名	律师事务所/或联合为一个涉雷发行人服务	涉雷债券余额(亿元)	涉雷债券数量(只)
特高危	1	上海市锦天城律师事务所	1030.79	84
	2	北京市中伦律师事务所	890.31	79
	3	北京市海问律师事务所	858.00	22
	4	北京大成律师事务所	597.90	64
	5	北京德恒律师事务所	575.00	18
	6	北京市奋迅律师事务所	570.18	47
	7	国浩律师事务所	458.00	24
	8	北京市嘉源律师事务所	317.91	49
	9	北京市金杜律师事务所	301.71	35
	10	北京市天元律师事务所	300.00	9

	11	广东信达律师事务所	194.50	12
	12	上海市浩信律师事务所	178.00	7
	13	北京金诚同达律师事务所	112.38	8
	14	北京市竞天公诚律师事务所	107.00	10
	15	北京市尚公律师事务所	100.00	9
高危	16	北京市君合律师事务所	90.00	6
	17	上海市通力律师事务所	84.12	16
	18	北京市汉坤律师事务所	80.00	7
	19	北京市君致律师事务所	78.50	3
	20	德恒上海律师事务所	62.37	13
	21	上海市方达律师事务所	53.80	10
	22	上海市君悦律师事务所	50.00	1
	23	山东鹏飞律师事务所	49.00	2
	24	北京市中银律师事务所	46.60	4
	25	北京市盈科律师事务所	44.03	10
	26	上海融孚律师事务所	42.53	7
	27	北京市环球律师事务所	40.00	2
	28	重庆索通律师事务所	38.52	2
	29	北京市奋迅律师事务所, Baker McKenzie	37.40	3
	30	福建君立律师事务所	35.20	3
危险	31	北京市奋讯律师事务所	33.90	4
	32	北京嘉润律师事务所	32.55	12
	33	江苏世纪同仁律师事务所	29.12	8
	34	Baker McKenzie, 北京市奋迅律师事务所	26.13	4
	35	浙江天册律师事务所	20.00	2
	36	北京国枫律师事务所	18.00	2
	37	广州金鹏律师事务所	14.37	3
	38	广东南国德赛律师事务所	12.00	1
	39	陕西稼轩律师事务所	9.68	7

40	上海至合律师事务所	8.00	2
41	北京市圣大律师事务所	6.86	5
42	江苏法舟律师事务所	1.45	2
43	北京天达共和律师事务所	1.40	2

数据来源:wind, 中国债券网, 中国货币网, 安融评级整理

(4)其他行业财务高风险债券涉及的律师事务所排名

表 18:截至 2022 年 4 月 17 日其他行业债券涉雷律师事务所排名

风险等级	排名	律师事务所/或联合为一个涉雷发行人服务	涉雷债券余额(亿元)	涉雷债券数量(只)
特高危	1	国浩律师事务所	448.58	40
	2	北京市金杜律师事务所	434.78	21
	3	上海市锦天城律师事务所	424.07	45
	4	北京市中伦律师事务所	315.30	33
	5	北京德恒律师事务所	309.36	27
	6	北京大成律师事务所	193.60	29
	7	浙江天册律师事务所	142.95	16
	8	北京国枫律师事务所	94.22	18
	9	北京市盈科律师事务所	70.50	13
	10	广西欣和律师事务所	70.00	7
	11	北京市炜衡律师事务所	66.00	4
	12	北京市瑾瑞律师事务所	55.00	6
	13	湖南金州律师事务所	54.50	4
	14	泰和泰律师事务所	50.00	10
	15	四川迪扬律师事务所	49.50	6
	16	江苏法之泽律师事务所	48.04	4
	17	北京市天元律师事务所	40.12	2
	18	北京市嘉源律师事务所	35.36	6
	19	浙江泽大律师事务所	35.10	4
	20	北京市道可特律师事务所	35.00	3
	21	广东广信君达律师事务所	35.00	3

高危	22	福建勤贤律师事务所	34.00	6
	23	北京市君合律师事务所	30.39	5
	24	福建天衡联合律师事务所	30.00	4
	25	广西全德律师事务所	30.00	3
	26	北京金诚同达律师事务所	26.55	5
	27	山西华炬律师事务所	25.25	7
	28	广东信达律师事务所	25.22	4
	29	北京市中银律师事务所	24.85	3
	30	北京市浩天信和律师事务所	17.10	3
	31	北京市环球律师事务所	16.08	10
	32	北京市昌久律师事务所	16.00	2
	33	北京市尚公律师事务所	15.00	1
	34	北京市通商律师事务所	15.00	1
	35	广东四端律师事务所	14.30	2
	36	新疆元正盛业律师事务所	13.52	5
	37	上海市汇业律师事务所	13.28	5
	38	北京市华堂律师事务所	12.90	1
	39	上海融力天闻律师事务所	12.30	2
	40	湖北得伟君尚律师事务所	12.00	4
	危险	41	北京观韬中茂律师事务所	11.05
42		上海市金茂律师事务所	11.00	3
43		北京市康达律师事务所	10.00	2
44		北京市圣大律师事务所	10.00	1
45		北京市万商天勤律师事务所	10.00	1
46		北京市中洲律师事务所	10.00	1
47		北京市中咨律师事务所	10.00	1
48		江苏方德律师事务所	10.00	1
49		安徽天禾律师事务所	8.60	1
50		北京市奋迅律师事务所	7.92	2

51	陕西丰瑞律师事务所	6.28	2
52	广西同望律师事务所	0.18	2
53	青海树人律师事务所	0.15	2

数据来源:wind, 中国债券网, 中国货币网, 安融评级整理

6. 涉雷机构——主承销商排名

根据财务高风险债券的主承销商进行排序, 筛选风险程度较高的债券主承销商, 即涉雷机构。

(1) 银行业财务高风险债券涉及的主承销商排名

表 19: 截至 2022 年 4 月 17 日银行业债券涉雷主承销商排名

风险等级	排名	主承销商/联合作为涉雷机构主承销商	涉雷债券余额 (亿元)	涉雷债券数量 (只)
特高危	1	中国工商银行股份有限公司, 海通证券股份有限公司, 民生证券股份有限公司	200.00	1
	2	中信证券股份有限公司, 中国工商银行股份有限公司, 中国银行股份有限公司, 浙商银行股份有限公司	180.00	2
	3	中信建投证券股份有限公司, 中国邮政储蓄银行股份有限公司, 招商银行股份有限公司, 中信证券股份有限公司	150.00	1
	4	中信建投证券股份有限公司, 中国邮政储蓄银行股份有限公司, 中信证券股份有限公司	100.00	1
	5	中信证券股份有限公司, 中国工商银行股份有限公司, 中国银行股份有限公司, 招商银行股份有限公司, 平安银行股份有限公司	100.00	2
	6	国泰君安证券股份有限公司, 中国国际金融股份有限公司, 长江证券股份有限公司	60.00	2
	7	中信建投证券股份有限公司, 招商银行股份有限公司, 兴业银行股份有限公司, 渤海银行股份有限公司, 中信证券股份有限公司	50.00	1
	8	中国农业银行股份有限公司, 中国建设银行股份有限公司, 江苏银行股份有限公司, 南京银行股份有限公司, 郑州银行股份有限公司, 中信证券股份有限公司, 东海证券股份有限公司, 招商证券股份有限公司, 国海证券股份有限公司, 民生证券股份有限公司	40.00	1
	9	中信证券股份有限公司, 招商证券股份有限公司	24.68	2

	10	国泰君安证券股份有限公司	21.30	2
高危	11	中国国际金融有限公司	15.00	1
	12	海通证券股份有限公司,中银国际证券有限责任公司,恒泰长财证券有限责任公司,交通银行股份有限公司	10.00	1
	13	招商证券股份有限公司,中信建投证券股份有限公司,中国工商银行股份有限公司,中国银行股份有限公司	4.88	1
	14	中信证券股份有限公司,兴业银行股份有限公司,兴业证券股份有限公司	1.68	1
	15	中信建投证券股份有限公司	1.62	1
	16	招商证券股份有限公司	1.19	1
	17	招商证券股份有限公司,中信建投证券股份有限公司,国泰君安证券股份有限公司,海通证券股份有限公司	1.15	1
	18	海通证券股份有限公司	0.88	2
	19	中信建投证券股份有限公司,招商证券股份有限公司,国泰君安证券股份有限公司,海通证券股份有限公司	0.58	1
	20	山西证券股份有限公司	0.51	1
危险	21	中信证券股份有限公司,中国国际金融股份有限公司	0.45	1
	22	中国国际金融股份有限公司,中信建投证券股份有限公司,华泰证券股份有限公司	0.25	1
	23	中国国际金融股份有限公司,海通证券股份有限公司	0.15	1
	24	中国国际金融股份有限公司,东方证券承销保荐有限公司	0.09	1
	25	中国国际金融股份有限公司,中信建投证券股份有限公司	0.03	1

数据来源:wind,中国债券网,中国货币网,安融评级整理

(2)非银行金融机构财务高风险债券涉及的主承销商排名

表 20:截至 2022 年 4 月 17 日非银行金融机构债券涉雷主承销商前 50 名

风险等级	排名	主承销商/联合作为涉雷机构主承销商	涉雷债券余额(亿元)	涉雷债券数量(只)
	1	信达证券股份有限公司	610.72	31
	2	平安证券股份有限公司	401.55	64
	3	华泰联合证券有限责任公司,申万宏源证券有限公司,中国国际金融股份有限公司	310.00	10

特高危	4	中信证券股份有限公司	298.24	23
	5	招商证券股份有限公司	294.50	12
	6	东兴证券股份有限公司	190.41	9
	7	华融证券股份有限公司,中国工商银行股份有限公司,中国建设银行股份有限公司,交通银行股份有限公司,中国邮政储蓄银行股份有限公司,招商银行股份有限公司,兴业银行股份有限公司,中信银行股份有限公司,中国民生银行股份有限公司,华夏银行股份有限公司,江苏银行股份有限公司,中信证券股份有限公司	190.00	1
	8	中泰证券股份有限公司,中国银河证券股份有限公司	180.00	6
	9	中信建投证券股份有限公司,申万宏源证券有限公司	178.00	4
	10	国泰君安证券股份有限公司,华泰联合证券有限责任公司	160.00	4
	11	中信建投证券股份有限公司	152.79	14
	12	海通证券股份有限公司,中国国际金融股份有限公司	143.00	3
	13	东方花旗证券有限公司	129.00	5
	14	国泰君安证券股份有限公司	116.43	17
	15	华泰联合证券有限责任公司,申万宏源证券承销保荐有限责任公司	100.00	2
	16	中国工商银行股份有限公司,中国农业银行股份有限公司,中国银行股份有限公司,中国建设银行股份有限公司,中国邮政储蓄银行股份有限公司,招商银行股份有限公司	90.00	1
	17	海通证券股份有限公司,国元证券股份有限公司	85.00	3
	18	海通证券股份有限公司	81.05	39
	19	申万宏源证券承销保荐有限责任公司,华泰联合证券有限责任公司	81.00	2
	20	安信证券股份有限公司,申万宏源证券承销保荐有限责任公司	80.00	2
	21	华泰联合证券有限责任公司,申万宏源证券承销保荐有限责任公司,中国国际金融股份有限公司,国开证券股份有限公司	80.00	1
	22	中国工商银行股份有限公司,中国农业银行股份有限公司,中国银行股份有限公司,中国建设银行股份有限公司,交通银行股份有限公司,中国邮政储蓄银行股份有限公司,招商银行股份有限公司,申万宏源证券有限	80.00	1

高危	公司			
	23	中国国际金融股份有限公司, 长城国瑞证券有限公司, 中国工商银行股份有限公司, 中国农业银行股份有限公司, 中国银行股份有限公司, 中国建设银行股份有限公司, 交通银行股份有限公司	80.00	1
	24	国泰君安证券股份有限公司, 光大证券股份有限公司, 平安证券股份有限公司	74.00	3
	25	国信证券股份有限公司, 中信建投证券股份有限公司, 光大证券股份有限公司	73.00	3
	26	平安银行股份有限公司	71.00	7
	27	中泰证券股份有限公司	65.36	7
	28	中信建投证券股份有限公司, 中航证券有限公司	65.00	5
	29	长江证券承销保荐有限公司, 华泰联合证券有限责任公司	63.00	2
	30	招商银行股份有限公司, 中信建投证券股份有限公司	61.30	6
	31	申万宏源证券有限公司, 中国邮政储蓄银行股份有限公司, 中国银行股份有限公司, 中国农业银行股份有限公司, 中国工商银行股份有限公司, 中国建设银行股份有限公司, 招商银行股份有限公司	60.00	1
	32	长城国瑞证券有限公司, 平安证券股份有限公司, 中信证券股份有限公司	60.00	1
	33	中国工商银行股份有限公司, 中国银行股份有限公司, 交通银行股份有限公司, 中国邮政储蓄银行股份有限公司, 招商银行股份有限公司, 兴业银行股份有限公司, 国泰君安证券股份有限公司, 中国国际金融股份有限公司, 上海浦东发展银行股份有限公司	60.00	1
	34	广发证券股份有限公司	59.80	3
	35	中信建投证券股份有限公司, 光大证券股份有限公司, 兴业证券股份有限公司, 国信证券股份有限公司, 国泰君安证券股份有限公司	58.00	3
	36	华泰联合证券有限责任公司	55.00	1
	37	东兴证券股份有限公司, 中国银行股份有限公司, 中国农业银行股份有限公司, 中国工商银行股份有限公司, 交通银行股份有限公司, 中国邮政储蓄银行股份有限公司, 招商银行股份有限公司, 兴业银行股份有限公司, 中信证券股份有限公司, 中信建投证券股份有限公司, 中国国际金融股份有限公司, 国泰君安证券股份有限公司	50.00	1

	38	海通证券股份有限公司,中国国际金融股份有限公司, 国元证券股份有限公司	50.00	2
	39	申万宏源证券承销保荐有限责任公司,兴业证券股份有限公司	50.00	2
	40	信达证券股份有限公司,中国工商银行股份有限公司, 中国农业银行股份有限公司,中国银行股份有限公司, 交通银行股份有限公司,招商银行股份有限公司	50.00	1
危险	41	招商银行股份有限公司,中国银行股份有限公司,中国 建设银行股份有限公司,交通银行股份有限公司,中国 邮政储蓄银行股份有限公司,兴业银行股份有限公司, 上海浦东发展银行股份有限公司,平安银行股份有限 公司	50.00	1
	42	中国工商银行股份有限公司,中国银行股份有限公司, 申万宏源证券有限公司,国信证券股份有限公司	50.00	1
	43	东兴证券股份有限公司,中信证券股份有限公司,中国 国际金融股份有限公司	49.30	1
	44	东方证券承销保荐有限公司	49.00	2
	45	天风证券股份有限公司	47.74	6
	46	中国国际金融股份有限公司	44.70	6
	47	兴业银行股份有限公司,中国银行股份有限公司	44.38	9
	48	东兴证券股份有限公司,国泰君安证券股份有限公司, 平安证券股份有限公司	44.33	1
	49	国泰君安证券股份有限公司,中信证券股份有限公司	43.93	3
	50	中信建投证券股份有限公司,中国国际金融股份有限 公司,中信证券股份有限公司	42.00	1

数据来源:wind,中国债券网,中国货币网,安融评级整理

(3)其他行业财务高风险债券涉及的主承销商排名

表 21:截至 2022 年 4 月 17 日其他行业债券涉雷主承销商前 50 名

风险等级	排名	主承销商/联合作为涉雷机构主承销商	涉雷债 券余额 (亿元)	涉雷 债券 数量 (只)
	1	兴业银行股份有限公司	149.00	10
	2	中信证券股份有限公司,中邮证券有限责任公司,中国 国际金融股份有限公司	118.00	6
	3	中国建设银行股份有限公司,中国民生银行股份有限公司	107.00	9

特高危	4	中国银河证券股份有限公司	84.68	5	
	5	中信建投证券股份有限公司	82.02	5	
	6	国泰君安证券股份有限公司, 中信建投证券股份有限公司, 招商证券股份有限公司	82.00	1	
	7	上海浦东发展银行股份有限公司	80.00	7	
	8	国泰君安证券股份有限公司	78.04	7	
	9	交通银行股份有限公司	66.00	6	
	10	中国光大银行股份有限公司	60.00	5	
	11	中国工商银行股份有限公司	57.00	3	
	12	中国建设银行股份有限公司	55.00	5	
	13	中天国富证券有限公司, 宏信证券有限责任公司	54.50	4	
	14	中信银行股份有限公司	48.50	7	
	15	光大证券股份有限公司, 平安证券有限责任公司, 兴业证券股份有限公司	48.00	1	
	16	中国农业银行股份有限公司, 中国工商银行股份有限公司	48.00	5	
	17	中信证券股份有限公司, 光大证券股份有限公司, 招商证券股份有限公司, 中泰证券股份有限公司	44.75	2	
	18	中信证券股份有限公司	44.64	13	
	19	中信证券股份有限公司, 兴业证券股份有限公司, 光大证券股份有限公司	40.12	2	
	20	宁波银行股份有限公司, 上海农村商业银行股份有限公司	40.00	1	
		21	兴业银行股份有限公司, 北京银行股份有限公司	40.00	3
		22	招商银行股份有限公司, 宁波银行股份有限公司	40.00	1
		23	中国工商银行股份有限公司, 兴业银行股份有限公司	40.00	2
24		中国银行股份有限公司	39.63	5	
25		平安银行股份有限公司	38.00	5	
26		中山证券有限责任公司	36.70	11	
27		广州证券股份有限公司, 中银国际证券有限责任公司, 平安证券有限责任公司	35.00	2	
28		招商银行股份有限公司, 中信证券股份有限公司	35.00	1	
29		交通银行股份有限公司, 招商银行股份有限公司	33.07	3	

高危	30	光大证券股份有限公司	32.00	4
	31	广发银行股份有限公司	30.00	1
	32	国泰君安证券股份有限公司, 中国农业银行股份有限公司	30.00	3
	33	中国工商银行股份有限公司, 宁波银行股份有限公司	30.00	2
	34	中国工商银行股份有限公司, 上海浦东发展银行股份有限公司	30.00	1
	35	中信银行股份有限公司, 上海农村商业银行股份有限公司	30.00	1
	36	中信建投证券股份有限公司, 浙商银行股份有限公司	26.00	1
	37	华夏银行股份有限公司	25.00	3
	38	上海浦东发展银行股份有限公司, 上海农村商业银行股份有限公司	25.00	1
	39	招商银行股份有限公司, 中国农业银行股份有限公司	25.00	2
	40	中国民生银行股份有限公司	25.00	2
危险	41	恒丰银行股份有限公司	23.00	5
	42	海通证券股份有限公司, 中国民族证券有限责任公司	22.40	3
	43	国泰君安证券股份有限公司, 中泰证券股份有限公司	21.73	3
	44	中信建投证券股份有限公司, 招商证券股份有限公司, 长城国瑞证券有限公司, 中山证券有限责任公司	21.60	1
	45	兴业证券股份有限公司	20.30	4
	46	华泰证券股份有限公司, 浙商银行股份有限公司	20.00	2
	47	宁波银行股份有限公司, 兴业银行股份有限公司	20.00	1
	48	宁波银行股份有限公司, 中国工商银行股份有限公司	20.00	1
	49	宁波银行股份有限公司, 中国民生银行股份有限公司	20.00	1
	50	中国光大银行股份有限公司, 广州农村商业银行股份有限公司	20.00	1

数据来源:wind, 中国债券网, 中国货币网, 安融评级整理

7. 涉雷机构——主体评级机构排名

根据财务高风险债券的评级机构进行排序, 筛选风险程度较高的评级机构, 即涉雷机构。

(1) 银行业财务高风险债券涉及的主体评级机构排名

表 22: 截至 2022 年 4 月 17 日银行业债券涉雷主体评级机构排名

排名	主体评级机构	涉雷债券余额 (亿元)	涉雷债券数量 (只)
1	上海新世纪资信评估投资服务有限公司	10778.78	295
2	联合资信评估股份有限公司	10742.30	2103
3	中诚信国际信用评级有限责任公司	8717.73	1023
4	大公国际资信评估有限公司	5600.71	648
5	安融信用评级有限公司	0.00	0

数据来源:wind, 中国债券网, 中国货币网, 安融评级整理

(2)非银行金融机构财务高风险债券涉及的主体评级机构排名

表 23:截至 2022 年 4 月 17 日非银行金融机构债券涉雷主体评级机构排名

排名	主体评级机构	涉雷债券余额 (亿元)	涉雷债券数量 (只)
1	联合资信评估股份有限公司	4099.93	262
2	中诚信国际信用评级有限责任公司	3122.96	188
3	上海新世纪资信评估投资服务有限公司	930.73	116
4	大公国际资信评估有限公司	155.40	18
5	东方金诚国际信用评估有限公司	62.82	11
6	联合资信评估股份有限公司,中诚信国际信用评级有限责任公司	42.46	14
7	中诚信国际信用评级有限责任公司,联合资信评估股份有限公司	6.37	3
8	中诚信证评数据科技有限公司	4.54	5
9	安融信用评级有限公司	0.00	0

数据来源:wind, 中国债券网, 中国货币网, 安融评级整理

(3)其他行业财务高风险债券涉及的主体评级机构排名

表 24:截至 2022 年 4 月 17 日其他行业债券涉雷主体评级机构排名

排名	主体评级机构	涉雷债券余额 (亿元)	涉雷债券数量 (只)
1	中诚信国际信用评级有限责任公司	1953.66	167
2	东方金诚国际信用评估有限公司	668.73	73
3	联合资信评估股份有限公司	529.19	77

4	上海新世纪资信评估投资服务有限公司	202.94	44
5	大公国际资信评估有限公司	94.73	17
6	中证鹏元资信评估股份有限公司	75.66	30
7	中国诚信(亚太)信用评级有限公司	37.32	8
8	远东资信评估有限公司	35.00	4
9	联合信用评级有限公司	0.00	2
10	安融信用评级有限公司	0.00	0

数据来源:wind, 中国债券网, 中国货币网, 安融评级整理

(三)短期偿债能力财务指标恶化的企业

上周(2022年4月11日—2022年4月17日),无短期偿债能力财务指标恶化的企业。

三、中国债券市场其它预警探雷

(一)未到期的低评级高危债

上周(2022年4月11日—2022年4月17日)有9只未到期的低评级高危债产生。

表 25:上周末到期的低评级高危债

债券代码	债券简称	评级日期	主体评级	债项评级	评级机构	到期日	发行规模(亿)	发行人	企业性质	行业
163087.SH	19当代03	2022-04-11	C	C	联合资信评估股份有限公司	2024-12-27	7.00	武汉当代科技产业集团股份有限公司	民营企业	制药、生物技术与生命科学
188254.SH	21当代01	2022-04-11	C	CC	大公国际资信评估有限公司	2026-06-16	5.00	武汉当代科技产业集团股份有限公司	民营企业	制药、生物技术与生命科学
101760037.IB	17汉当科MTN002	2022-04-11	C	CC	大公国际资信评估有限公司	2022-07-20	5.00	武汉当代科技产业集团股份有限公司	民营企业	制药、生物技术与生命科学
143101.S	17当代01	2022-04-11	C	CC	大公国际资信评估有限公司	2022-05-16	5.00	武汉当代科技产业集团股份有限公司	民营企业	制药、生物技术与生命科学

H		-11			有限公司	-02		有限公司	业	命科学
1637 40.S H	20 当 代 01	2022 -04 -11	C	C	联合资信 评估股份 有限公司	2025 -07 -15	1.80	武汉当代科技 产业集团股份 有限公司	民营企 业	制药、生物 科技与生 命科学
1630 39.S H	19 当 代 02	2022 -04 -11	C	C	联合资信 评估股份 有限公司	2024 -11 -28	7.00	武汉当代科技 产业集团股份 有限公司	民营企 业	制药、生物 科技与生 命科学
1556 76.S H	19 当 代 F1	2022 -04 -11	C	C	联合资信 评估股份 有限公司	2024 -09 -03	6.00	武汉当代科技 产业集团股份 有限公司	民营企 业	制药、生物 科技与生 命科学
1436 92.S H	18 当 代 02	2022 -04 -11	C	CC	大公国际 资信评估 有限公司	2023 -06 -20	10.0 0	武汉当代科技 产业集团股份 有限公司	民营企 业	制药、生物 科技与生 命科学
1887 32.S H	21 当 代 02	2022 -04 -11	C	CC	大公国际 资信评估 有限公司	2026 -09 -09	2.00	武汉当代科技 产业集团股份 有限公司	民营企 业	制药、生物 科技与生 命科学

数据来源:wind, 中国债券网, 中国货币网, 安融评级整理

(二) 债项评级预警地区分布

上周(2022年4月11日—2022年4月17日)存续债券中中债隐含评级下调的发行人 10 个,中债隐含评级下调的债券 37 只。具体各区域的债项评级调低预警债券见下表。

表 26: 上周存续债券存在预警的地区

地区	下级区域	债项评级调低	中债隐含评级下调	列入评级观察
湖北		18	24	3
	武汉市	18	24	3
山东		3	3	0
	聊城市	3	3	0
贵州		1	3	0
	铜仁市	1	2	0
	六盘水市	0	1	0
江苏		0	3	0

	常州市	0	2	0
	无锡市	0	1	0
广西		0	1	0
	南宁市	0	1	0
重庆		0	3	0
	重庆市	0	3	0
合计		22	37	3

数据来源:wind, 中国债券网, 中国货币网, 安融评级整理

表 27: 上周中债隐含评级下调的债券明细表

债券代码	债券简称	发行人	最新变动日期	最新中债隐含评级	上次变动日期	上一中债隐含评级	债券类型	发行金额(亿)	债券余额(亿)	票面利率(%)	起息日	到期日	发行期限(年)	剩余期限(年)
175745.SH	21凤祥01	新风祥控股集团有限公司	2022-04-14	B	2022-03-29	A-	一般公司债	5.00	5.00	7.50	2021-04-15	2024-04-15	3	1.98
2023022.IB	20北部湾保险01	北部湾财产保险股份有限公司	2022-04-14	A-	2021-01-05	A	保险公司债	2.50	2.50	5.50	2020-12-31	2030-12-31	10	8.69
031900604.IB	19合川投资PPN002	重庆市合川工业投资(集团)有限公司	2022-04-14	A	2019-08-05	AA(2)	定向工具	10.00	10.00	7.20	2019-08-02	2022-08-02	3	0.28
143539.SH	18凤祥01	新风祥控股集团有限公司	2022-04-14	B	2022-03-29	A-	一般公司债	3.30	0.00	7.40	2018-03-29	2023-03-29	5	0.93
188413.SH	21凤祥02	新风祥控股集团有限公司	2022-04-14	B	2022-03-29	A-	一般公司债	3.30	3.30	7.50	2021-07-22	2024-07-22	3	2.25

032 191 460 .IB	21 合 川投 资 PPN 003	重庆市合 川工业投 资(集团) 有限公司	2022 -04 -14	A A -	2021 -12 -17	AA (2)	定向 工具	10. 00	10. 00	6. 9 0	2021 -12 -16	2026 -12 -16	5	4.6 5
032 191 516 .IB	21 合 川投 资 PPN 004	重庆市合 川工业投 资(集团) 有限公司	2022 -04 -14	A A -	2021 -12 -31	AA (2)	定向 工具	7.5 0	7.5 0	7. 0 0	2021 -12 -30	2026 -12 -30	5	4.6 9
167 250 .S H	20 阳 山 01	无锡安阳 山产业发 展有限公 司	2022 -04 -13	A A(2)	2020 -07 -21	AA	私 募债	5.0 0	5.0 0	4. 9 0	2020 -07 -14	2023 -07 -14	3	1.2 3
196 908 .S H	21 明 诚 01	武汉当代 明诚文化 体育集团 股份有限 公司	2022 -04 -12	B B B	2021 -08 -16	A +	私 募债	3.8 0	3.8 0	7. 2 0	2021 -08 -11	2024 -08 -11	3	2.3 0
166 675 .S H	20 明 诚 03	武汉当代 明诚文化 体育集团 股份有限 公司	2022 -04 -12	B B B	2021 -04 -16	A +	私 募债	1.5 0	1.5 0	7. 5 0	2020 -04 -22	2023 -04 -22	3	1.0 0
166 642 .S H	20 明 诚 02	武汉当代 明诚文化 体育集团 股份有限 公司	2022 -04 -12	B B B	2021 -04 -16	A +	私 募债	3.0 0	3.0 0	7. 2 0	2020 -04 -17	2023 -04 -17	3	0.9 9
168 002 4.I B	16 六 盘水 开 投债	六盘水市 开发投资 有限公司	2022 -04 -12	A A(2)	2022 -02 -09	AA	一 般 企 业 债	20. 00	4.0 0	3. 7 4	2016 -01 -20	2023 -01 -20	7	0.7 5
166 310 .S H	20 明 诚 01	武汉当代 明诚文化 体育集团 股份有限 公司	2022 -04 -12	B B B	2021 -04 -16	A +	私 募债	1.5 0	1.5 0	7. 5 0	2020 -03 -12	2023 -03 -12	3	0.8 9
175 530 .S H	20 明 诚 04	武汉当代 明诚文化 体育集团 股份有限 公司	2022 -04 -12	B B B	2021 -04 -16	A +	一 般 公 司 债	4.0 0	4.0 0	7. 5 0	2020 -12 -17	2025 -12 -17	5	3.6 5

163 740 .S H	20 当代 01	武汉当代 科技产业 集团股份 有限公司	2022 -04 -11	C	2022 -04 -02	CC	一般 公司 债	1.8 0	1.8 0	6. 2 0	2020 -07 -15	2025 -07 -15	5	3.2 3
167 268 .S H	20 科技 03	武汉当代 科技投资 有限公司	2022 -04 -11	C C	2022 -04 -02	BB B	私 募 债	2.0 0	2.0 0	7. 5 0	2020 -07 -17	2025 -07 -17	5	3.2 4
167 534 .S H	20 舜 宁 02	江苏舜宁 投资建设 有限公司	2022 -04 -11	A A(2)	2020 -09 -04	AA	私 募 债	5.0 0	5.0 0	4. 4 9	2020 -08 -28	2023 -08 -28	3	1.3 5
188 254 .S H	21 当代 01	武汉当代 科技产业 集团股份 有限公司	2022 -04 -11	C	2022 -04 -02	CC	一般 公司 债	5.0 0	5.0 0	6. 9 5	2021 -06 -16	2026 -06 -16	5	4.1 5
155 676 .S H	19 当代 F1	武汉当代 科技产业 集团股份 有限公司	2022 -04 -11	C	2022 -04 -02	CC	一般 公司 债	6.0 0	6.0 0	7. 3 0	2019 -09 -03	2024 -09 -03	5	2.3 7
143 692 .S H	18 当代 02	武汉当代 科技产业 集团股份 有限公司	2022 -04 -11	C	2022 -04 -02	CC	一般 公司 债	10. 00	10. 00	7. 5 5	2018 -06 -20	2023 -06 -20	5	1.1 6
143 101 .S H	17 当代 01	武汉当代 科技产业 集团股份 有限公司	2022 -04 -11	C	2022 -04 -02	CC	一般 公司 债	5.0 0	5.0 0	6. 8 0	2017 -05 -02	2022 -05 -02	5	0.0 3
101 760 037 .IB	17 汉 当 科 MTN 002	武汉当代 科技产业 集团股份 有限公司	2022 -04 -11	C	2022 -04 -02	CC	一般 中期 票据	5.0 0	0.5 0	6. 5 0	2017 -07 -20	2022 -07 -20	5	0.2 4
139 347 .S Z	18 三 特 04	贵州三特 梵净山旅 业发展有 限公司	2022 -04 -11	A	2022 -04 -02	A +	证 监 会 主 管 ABS	1.6 3	1.6 3	7. 0 0	2018 -12 -11	2022 -12 -11	4	0.6 4
139 348 .S Z	18 三 特 05	贵州三特 梵净山旅 业发展有 限公司	2022 -04 -11	A	2022 -04 -02	A +	证 监 会 主 管 ABS	1.8 1	1.8 1	8. 2 0	2018 -12 -11	2023 -12 -11	5	1.6 4
031 800 654	18 汉 当 科 PPN	武汉当代 科技产业 集团股份	2022 -04	C	2022 -04	CC	定 向 工 具	6.0 0	6.0 0	7. 5	2018 -11	2023 -11	5	1.5 6

.IB	001	有限公司	-11		-02					0	-14	-14		
163039	.S 19当 H代02	武汉当代科技产业集团股份有限公司	2022 -04 -11	C	2022 -04 -02	CC	一般 公 司 债	7.0 0	7.0 0	7.5 0	2019 -11 -28	2024 -11 -28	5	2.6 0
163087	.S 19当 H代03	武汉当代科技产业集团股份有限公司	2022 -04 -11	C	2022 -04 -02	CC	一般 公 司 债	7.0 0	7.0 0	7.5 0	2019 -12 -27	2024 -12 -27	5	2.6 8
101900472	.IB 19汉 当科 MTN 001	武汉当代科技产业集团股份有限公司	2022 -04 -11	C	2022 -04 -02	CC	一般 中 期 票 据	5.0 0	0.0 0	7.5 0	2019 -04 -03	2022 -04 -03	3	
031900362	.IB 19汉 当科 PPN 001	武汉当代科技产业集团股份有限公司	2022 -04 -11	C	2022 -04 -02	CC	定 向 工 具	6.0 0	0.0 0	7.5 0	2019 -04 -22	2022 -04 -22	3	0.0 0
031900783	.IB 19汉 当科 PPN 002	武汉当代科技产业集团股份有限公司	2022 -04 -11	C	2022 -04 -02	CC	定 向 工 具	5.0 0	4.2 4	7.5 0	2019 -10 -24	2022 -10 -24	3	0.5 1
032000291	.IB 20汉 当科 (疫 情防 控 债) PPN 001	武汉当代科技产业集团股份有限公司	2022 -04 -11	C	2022 -04 -02	CC	定 向 工 具	3.0 0	3.0 0	6.8 0	2020 -03 -27	2023 -03 -27	3	0.9 3
166889	.S 20科 H技01	武汉当代科技投资有限公司	2022 -04 -11	C	2022 -04 -02	BB B	私 募 债	10.00	10.00	7.5 0	2020 -05 -22	2025 -05 -22	5	3.0 8
167156	.S 20科 H技02	武汉当代科技投资有限公司	2022 -04 -11	C	2022 -04 -02	BB B	私 募 债	5.0 0	5.0 0	7.0 0	2020 -06 -30	2025 -06 -30	5	3.1 9
167674	.S 20科 H技04	武汉当代科技投资有限公司	2022 -04 -11	C	2022 -04 -02	BB B	私 募 债	6.5 0	6.5 0	7.5 0	2020 -09 -14	2025 -09 -14	5	3.4 0
177153	.S 20科 H技	武汉当代科技投资	2022 -04	C	2022 -04	BB 私	私	6.5	6.5	7.5	2020 -11	2025 -11	5	3.5

.S H	技 05	有限公司	-11	C	-02	B	募债	0	0	0	-12	-12		6
167 146 .S H	20 舜 宁 01	江苏舜宁 投资建设 有限公司	2022 -04 -11	A A(2)	2020 -07 -10	AA	私 募债	5.0 0	5.0 0	4. 5 0	2020 -07 -06	2023 -07 -06	3	1.2 1
188 732 .S H	21 当 代 02	武汉当代 科技产业 集团股份 有限公司	2022 -04 -11	C	2022 -04 -02	CC	一 般 公 司 债	2.0 0	2.0 0	6. 5 0	2021 -09 -09	2026 -09 -09	5	4.3 8

数据来源:wind, 中国债券网, 中国货币网, 安融评级整理

(三) 资不抵债报警的企业

上周(2022 年 4 月 11 日—2022 年 4 月 17 日)有 3 个资不抵债报警的企业。

表 28: 上周存续债券存在预警的地区

发行人	最新披露财报的报表日期	资产负债率(%)	企业性质	所属地区	所属行业	最新主体评级	评级展望	评级日期
中国医疗器械有限公司	2022-03-31	75.68	中央国有企业	湖北省	制造业	AA+	稳定	2021-06-18
安徽省高速地产集团有限公司	2022-03-31	70.79	地方国有企业	安徽省	房地产业	AA	稳定	2021-12-31
中材科技股份有限公司	2022-03-31	59.80	中央国有企业	江苏省	制造业	AAA	稳定	2022-04-21

数据来源:wind, 中国债券网, 中国货币网, 安融评级整理

(四) 营收严重下滑报警的企业

上周(2022 年 4 月 11 日—2022 年 4 月 17 日)无营收严重下滑报警的企业。

附表:负面舆情债券统计明细表

上周(2022年4月11日—2022年4月17日)负面舆情债券统计明细表

负面舆情债券 发行人	证券 代码	证券名称	发行 日期	到期 日期	剩 余 期 限	当 前 余 额 (亿)	债 项 评 级	主 体 评 级	主 体 评 级 机 构	票 面 利 率 (当 期)%	证 券 类 别	企 业 性 质	所 属 行 业	省 份	发 行 期 限	发 行 规 模 (亿)	上 市 地 点
福建阳光集团 有限公司	0121 0362 5. IB	21 福建阳 光 SCP004	2021 -09 -29	2022 -06 -27	0.1 836	6.5	无 评 级	BB B	东方金诚国 际信用评估 有限公司	6.5	超短 期融 资 债 券	民 营 企 业	房 地 产	福 建 省	0. 73 97	6.5	银 行 间
福建阳光集团 有限公司	LCR B. S G	阳光集团 4% N20240610	2021 -06 -10	2024 -06 -10	2.1 37	0.9	无 评 级	无 评 级	0	4	海 外 债	民 营 企 业	房 地 产	福 建 省	3	0.9	新 加 坡 证 券 交 易 所
福建阳光集团 有限公司	GZH B. S G	阳光集团 12% N20240319	2021 -03 -19	2024 -03 -19	1.9 096	1.7 5	无 评 级	无 评 级	0	12	海 外 债	民 营 企 业	房 地 产	福 建 省	3	1.7 5	新 加 坡 证 券 交 易 所
福建阳光集团 有限公司	QNJ B. S G	阳光集团 12.5% N20240104	2021 -08 -04	2024 -01 -04	1.7 068	2.5	无 评 级	无 评 级	0	12.5	海 外 债	民 营 企 业	房 地 产	福 建 省	2. 41 92	2.5	新 加 坡 证 券 交 易 所
福建阳光集团 有限公司	g200 9150 2.00	YANGO (CAYMAN) INVESTM ENT 12%	2020 -09 -15	2023 -09 -15	1.4 027	1	无 评 级	无 评 级	0	12	海 外 债	民 营 企 业	房 地 产	福 建 省	3	1	新 加 坡 证 券 交 易 所

		N20230915															
福建阳光集团有限公司	Z2D B.S G	阳光集团 11.875% N20230510	2020 -11 -10	2023 -05 -10	1.0 521	1.7 5	无 评 级	无 评 级	0	11.87 5	海 外 债	民 营 企 业	房 地 产	福 建 省	2. 49 59	1.7 5	新加坡 证 券 交 易 所
福建阳光集团有限公司	INS B.S G	阳光集团 11.75% N20220908	2020 -09 -08	2022 -09 -08	0.3 836	2	无 评 级	无 评 级	0	11.75	海 外 债	民 营 企 业	房 地 产	福 建 省	2	2	新加坡 证 券 交 易 所
福建阳光集团有限公司	1018 0143 9.IB	18 福建阳 光 MTN001	2018 -12 -06	2021 -12 -07	- 0.3 699	4	BB B	BB B	东方金诚国 际信用评估 有限公司	8.5	一 般 中 期 票 据	民 营 企 业	房 地 产	福 建 省	3	4	银 行 间
福建阳光集团有限公司	0121 0349 9.IB	21 福建阳 光 SCP003	2021 -09 -22	2022 -06 -20	0.1 644	2.5	无 评 级	BB B	东方金诚国 际信用评估 有限公司	6.5	超 短 期 融 资 债 券	民 营 企 业	房 地 产	福 建 省	0. 73 97	2.5	银 行 间
福建阳光集团有限公司	1554 76.S H	19 阳集 03	2019 -06 -18	2022 -06 -19	0.1 616	3.3 9	BB B	BB B	东方金诚国 际信用评估 有限公司	7.5	一 般 公 司 债	民 营 企 业	房 地 产	福 建 省	3	3.3 9	上 海
福建阳光集团有限公司	0121 0318 5.IB	21 福建阳 光 SCP002	2021 -08 -26	2022 -05 -24	0.0 904	1	无 评 级	BB B	东方金诚国 际信用评估 有限公司	6.5	超 短 期 融 资 债 券	民 营 企 业	房 地 产	福 建 省	0. 73 97	1	银 行 间
国厚资产管理股份有限公司	1129 23.S Z	19 国厚 01	2019 -06 -26	2024 -06 -27	0.1 836 +2	4	AA +	AA +	大公国际资 信评估有限 公司	7	一 般 公 司 债	民 营 企 业	金 融	安 徽 省	5	4	深 圳
国厚资产管理股份有限公司	4063 3.H K	国厚资产 4.5% N20240229	2021 -03 -30	2024 -02 -29	2	1	无 评 级	无 评 级	0	4.5	海 外 债	民 营 企 业	金 融	安 徽 省	2. 92 05	1	香 港 联 交 所

国厚资产管理股份有限公司	0318 0057 2. IB	18 国厚金 融 PPN002	2018 -09 -20	2023 -09 -21	1.4 192	4	无 评 级	AA +	大公国际资 信评估有限 公司	7	定向 工具	民营 企业	金融	安徽省	5	5	银行 间
国厚资产管理股份有限公司	0318 0047 0. IB	18 国厚金 融 PPN001	2018 -08 -16	2023 -08 -17	1.3 233	5	无 评 级	AA +	大公国际资 信评估有限 公司	6.4	定向 工具	民营 企业	金融	安徽省	5	5	银行 间
国厚资产管理股份有限公司	4074 6. H K	国厚资产 8.5% N20230630	2021 -06 -30	2023 -06 -30	1.1 918	0.8 8	无 评 级	无 评 级	0	8.5	海 外 债	民营 企业	金融	安徽省	2	0.8 8	香港 联 交 所
国厚资产管理股份有限公司	1503 60. S H	18 国厚 01	2018 -04 -27	2023 -05 -02	0.0 384 +1	7.5	AA +	AA +	大公国际资 信评估有限 公司	7.5	私 募 债	民营 企业	金融	安徽省	5	10	上海
精功集团有限 公司	1458 41. S H	17 精功 05	2017 -11 -17	2022 -11 -17	0.5 753	1.5	C	C	大公国际资 信评估有限 公司	7.3	私 募 债	民营 企业	工业	浙 江 省	5	1.5	上海
精功集团有限 公司	1458 78. S H	17 精功 04	2017 -10 -23	2022 -10 -23	0.5 068	3	C	C	大公国际资 信评估有限 公司	7.3	私 募 债	民营 企业	工业	浙 江 省	5	3	上海
精功集团有限 公司	1458 23. S H	17 精功 03	2017 -10 -11	2022 -10 -11	0.4 74	5	C	C	大公国际资 信评估有限 公司	7.3	私 募 债	民营 企业	工业	浙 江 省	5	5	上海
精功集团有限 公司	0317 7501 7. IB	17 精功 PPN001	2017 -09 -13	2022 -09 -14	0.4	7	无 评 级	C	大公国际资 信评估有限 公司	6.9	定向 工具	民营 企业	工业	浙 江 省	5	7	银行 间
精功集团有限 公司	1457 61. S H	17 精功 02	2017 -09 -05	2022 -09 -05	0.3 753	3	C	C	大公国际资 信评估有限 公司	7.3	私 募 债	民营 企业	工业	浙 江 省	5	3	上海
山东如意科技 集团有限公司	1438 18. S	18 如意 01	2018 -09	2023 -09	0.4 137	15	AA -	AA -	大公国际资 信评估有限	7.9	一 般 公	中 外 合 资	可 选 消 费	山 东 省	5	15	上海

	H		-17	-18	+1			公司		司债	企业						
山东如意科技集团有限公司	76Q Bx. SG	盛茂控股 6.95% N2022 (重开)	2017 -11 -10	2022 -07 -05	0.2 055			大公国际资信评估有限公司	6.95	海外债	中外合资企业	可选消费	山东省	5	1	新加坡证券交易所	
山东如意科技集团有限公司	76Q B. S G	山东如意集团 6.95% N20220705	2017 -07 -05	2022 -07 -05	0.2 055	3			0	6.95	海外债	中外合资企业	可选消费	山东省	5	3	新加坡证券交易所
武汉当代科技产业集团股份有限公司	1887 32. S H	21 当代 02	2021 -09 -08	2026 -09 -09	2.3 890 +2	2	C C	联合资信评估股份有限公司	6.5	一般公司债	民营企业	医疗保健	湖北省	5	2	上海	
武汉当代科技产业集团股份有限公司	1882 54. S H	21 当代 01	2021 -06 -15	2026 -06 -16	2.1 562 +2	5	C C	联合资信评估股份有限公司	6.95	一般公司债	民营企业	医疗保健	湖北省	5	5	上海	
武汉当代科技产业集团股份有限公司	0318 0065 4. IB	18 汉当科 PPN001	2018 -11 -13	2023 -11 -14	1.5 671	6		联合资信评估股份有限公司	7.5	定向工具	民营企业	医疗保健	湖北省	5	6	银行间	
武汉当代科技产业集团股份有限公司	1637 40. S H	20 当代 01	2020 -07 -14	2025 -07 -15	1.2 329 +2	1.8	C C	联合资信评估股份有限公司	6.2	一般公司债	民营企业	医疗保健	湖北省	5	1.8	上海	
武汉当代科技产业集团股份有限公司	1436 92. S H	18 当代 02	2018 -06 -19	2023 -06 -20	1.1 644	10	C C	联合资信评估股份有限公司	7.55	一般公司债	民营企业	医疗保健	湖北省	5	10	上海	
武汉当代科技产业集团股份有限公司	0320 0029 1. IB	20 汉当科 (疫情防控债) PPN001	2020 -03 -25	2023 -03 -27	0.9 315	3		联合资信评估股份有限公司	6.8	定向工具	民营企业	医疗保健	湖北省	3	3	银行间	
武汉当代科技产业集团股份	5027	当代集团 9%	2022 -03	2023 -03	0.8	2	无评 无评		0	9	海	民营	医疗	湖	0.99	2	香港联

有限公司	. HK	N20230307	-08	-07	767		级	级			外债	企业	保健	北省	73		交所
武汉当代科技产业集团股份有限公司	4012 1. H K	当代集团 10.50% N20230116	2020 -01 -16	2023 -01 -16	0.7 397	3.4 389 3	无 评 级	无 评 级	0	10.5	海 外 债	民 营 企 业	医 疗 保 健	湖 北 省	3	3.4 389 3	香 港 联 交 所
武汉当代科技产业集团股份有限公司	1630 87. S H	19 当代 03	2019 -12 -26	2024 -12 -27	0.6 849 +2	7	C	C	联合资信评 估股份有限 公司	7.5	一 般 公 司 债	民 营 企 业	医 疗 保 健	湖 北 省	5	7	上 海
武汉当代科技产业集团股份有限公司	1630 39. S H	19 当代 02	2019 -11 -27	2024 -11 -28	0.6 055 +2	7	C	C	联合资信评 估股份有限 公司	7.5	一 般 公 司 债	民 营 企 业	医 疗 保 健	湖 北 省	5	7	上 海
武汉当代科技产业集团股份有限公司	4092 3. H K	当代集团 9.25% N20221115	2021 -11 -16	2022 -11 -15	0.5 699	1.5	无 评 级	无 评 级	0	9.25	海 外 债	民 营 企 业	医 疗 保 健	湖 北 省	0. 99 73	1.5	香 港 联 交 所
武汉当代科技产业集团股份有限公司	0319 0078 3. IB	19 汉当科 PPN002	2019 -10 -22	2022 -10 -24	0.5 096	4.2 4	无 评 级	C	联合资信评 估股份有限 公司	7.5	定 向 工 具	民 营 企 业	医 疗 保 健	湖 北 省	3	5	银 行 间
武汉当代科技产业集团股份有限公司	1556 76. S H	19 当代 F1	2019 -09 -02	2024 -09 -03	0.3 753 +2	6	C	C	联合资信评 估股份有限 公司	7.3	一 般 公 司 债	民 营 企 业	医 疗 保 健	湖 北 省	5	6	上 海
武汉当代科技产业集团股份有限公司	1017 6003 7. IB	17 汉当科 MTN002	2017 -07 -18	2022 -07 -20	0.2 466	0.5	C C	C	联合资信评 估股份有限 公司	6.5	一 般 中 期 票 据	民 营 企 业	医 疗 保 健	湖 北 省	5	5	银 行 间
武汉当代科技产业集团股份有限公司	1431 01. S H	17 当代 01	2017 -04 -26	2022 -05 -02	0.0 301	5	C C	C	联合资信评 估股份有限 公司	6.8	一 般 公 司 债	民 营 企 业	医 疗 保 健	湖 北 省	5	5	上 海
武汉当代科技产业集团股份有限公司	0319 0036 2. IB	19 汉当科 PPN001	2019 -04 -18	2022 -04 -22	0.0 027	6	无 评 级	C	联合资信评 估股份有限 公司	7.5	定 向 工 具	民 营 企 业	医 疗 保 健	湖 北 省	3	6	银 行 间

武汉天盈投资集团有限公司	1755 49. S H	20 天盈 03	2020 - 12 - 11	2025 - 12 - 17	1. 6 575 + 2	4	A	A	联合资信评 估股份有限 公司	6. 8	一般 公 司 债	民营 企业	金融	湖 北 省	5	4	上海
武汉天盈投资集团有限公司	1798 82. S H	21 学费次	2021 - 03 - 12	2024 - 11 - 01	2. 5 315	0. 5	无 评 级	A	联合资信评 估股份有限 公司	0	证 监 会 主 管 ABS	民营 企业	金融	湖 北 省	3. 64 38	0. 5	上海
武汉天盈投资集团有限公司	1636 03. S H	20 天盈 01	2020 - 06 - 08	2025 - 06 - 09	1. 1 342 + 2	4. 5	A	A	联合资信评 估股份有限 公司	6. 8	一般 公 司 债	民营 企业	金融	湖 北 省	5	4. 5	上海
武汉天盈投资集团有限公司	1798 81. S H	21 学费 04	2021 - 03 - 12	2024 - 11 - 01	0. 5 315 + 2	2. 8	A	A	联合资信评 估股份有限 公司	9	证 监 会 主 管 ABS	民营 企业	金融	湖 北 省	3. 64 38	2. 8	上海
武汉天盈投资集团有限公司	1798 80. S H	21 学费 03	2021 - 03 - 12	2023 - 11 - 01	0. 5 315 + 1	2. 5	A	A	联合资信评 估股份有限 公司	7	证 监 会 主 管 ABS	民营 企业	金融	湖 北 省	2. 64 11	2. 5	上海
武汉天盈投资集团有限公司	1798 79. S H	21 学费 02	2021 - 03 - 12	2022 - 11 - 01	0. 5 315	2. 3	A	A	联合资信评 估股份有限 公司	7	证 监 会 主 管 ABS	民营 企业	金融	湖 北 省	1. 64 11	2. 3	上海
武汉天盈投资集团有限公司	1636 19. S H	20 天盈 02	2020 - 06 - 08	2025 - 06 - 09	0. 1 342 + 3	1. 5	A	A	联合资信评 估股份有限 公司	6. 8	一般 公 司 债	民营 企业	金融	湖 北 省	5	1. 5	上海
阳谷祥光铜业有限公司	0121 0544 5. IB	21 阳谷祥 光 SCP001	2021 - 12 - 16	2022 - 09 - 13	0. 3 973	5	无 评 级	BB B	联合资信评 估股份有限 公司	6. 5	超 短 期 融 资 债 券	中 外 合 资 企 业	材 料	山 东 省	0. 73 97	5	银 行 间
新风祥控股集团 有限责任公司	1884 13. S	21 凤祥 02	2021 - 07	2024 - 07	2. 2	3. 3	BB	BB	联合资信评 估股份有限	7. 5	一般 公	民营	材 料	山	3	3. 3	上海

公司	H		-21	-22	521		B	B	公司		司债	企业		东省			
新风祥控股集团有限责任公司	1757 45. S H	21 凤祥 01	2021 -04 -14	2024 -04 -15	1.9 836	5	BB B	BB B	联合资信评估股份有限公司	7.5	一般公司债	民营企业	材料	山东省	3	5	上海
新疆中泰(集团)有限责任公司	1127 11. S Z	18 新泰 03	2018 -05 -17	2023 -05 -18	1.0 74	2.3	AA +	AA +	中诚信国际信用评级有限责任公司	7	一般公司债	地方国有企业	材料	新疆维吾尔自治区	5	2.3	深圳
新疆中泰(集团)有限责任公司	1627 09. S H	19 新泰 05	2019 -12 -19	2022 -12 -20	0.6 658	1	无评级	AA +	中诚信国际信用评级有限责任公司	6.8	私募债	地方国有企业	材料	新疆维吾尔自治区	3	1	上海
新疆中泰(集团)有限责任公司	1623 95. S H	19 新泰 03	2019 -10 -28	2024 -10 -30	0.5 288 +2	4	无评级	AA +	中诚信国际信用评级有限责任公司	6.8	私募债	地方国有企业	材料	新疆维吾尔自治区	5	4	上海
新疆中泰(集团)有限责任公司	1456 37. S H	17 新中泰	2017 -07 -14	2022 -07 -17	0.2 384	3.5 4	AA +	AA +	中诚信国际信用评级有限责任公司	6.5	私募债	地方国有企业	材料	新疆维吾尔自治区	5	12	上海
新疆中泰(集团)有限责任公司	4567 . HK	中泰集团 7% B2022	2019 -06 -06	2022 -06 -06	0.1 26	3.8	无评级	AA +	中诚信国际信用评级有限责任公司	7	海外债	地方国有企业	材料	新疆维吾尔自治区	3	3.8	香港 联交所
新疆中泰(集团)有限责任公司	1515 57. S H	19 新泰 01	2019 -05 -17	2024 -05 -21	0.0 877 +2	10	无评级	AA +	中诚信国际信用评级有限责任公司	6.99	私募债	地方国有企业	材料	新疆维吾尔自治区	5	10	上海
银川通联资本投资运营有限	1021 0317	21 银川通 联	2021 -12	2024 -12	2.6 192	5	无评	AA +	中诚信国际信用评级有	6.5	一般中期	地方国有	工业	宁夏回 族自	3	5	银行 间

公司	6. IB	MTN002	-02	-03			级		限责任公司		票据	企业		治区			
银川通联资本投资运营有限公司	1784 61. S H	21 通联 01	2021 -04 -21	2026 -04 -23	2.0 082 +2	5	无 评 级	AA +	中诚信国际信用评级有限责任公司	6	私 募 债	地 方 有 限 公 司	工 业	宁 夏 回 族 自 治 区	5	5	上 海
银川通联资本投资运营有限公司	1020 0160 1. IB	20 银川通 联 MTN002	2020 -08 -20	2023 -08 -21	1.3 342	2	AA +	AA +	中诚信国际信用评级有限责任公司	4.27	一 般 中 期 票 据	地 方 有 限 公 司	工 业	宁 夏 回 族 自 治 区	3	2	银 行 间
银川通联资本投资运营有限公司	1786 55. S H	21 通联 02	2021 -06 -21	2026 -06 -23	1.1 726 +3	2.5	无 评 级	AA +	中诚信国际信用评级有限责任公司	6	私 募 债	地 方 有 限 公 司	工 业	宁 夏 回 族 自 治 区	5	2.5	上 海
银川通联资本投资运营有限公司	4024 9x. HK	通联资本 4.45% B20230610 (重开)	2020 -07 -06	2023 -06 -10	1.1 37		无 评 级	AA +	中诚信国际信用评级有限责任公司	4.45	海 外 债	地 方 有 限 公 司	工 业	宁 夏 回 族 自 治 区	3	0.4	香 港 联 交 所
银川通联资本投资运营有限公司	4024 9. H K	通联资本 4.45% B20230610	2020 -06 -10	2023 -06 -10	1.1 37	3	无 评 级	AA +	中诚信国际信用评级有限责任公司	4.45	海 外 债	地 方 有 限 公 司	工 业	宁 夏 回 族 自 治 区	3	3	香 港 联 交 所
银川通联资本投资运营有限公司	1020 0106 0. IB	20 银川通 联 MTN001	2020 -05 -21	2023 -05 -22	1.0 849	10	AA +	AA +	中诚信国际信用评级有限责任公司	3.5	一 般 中 期 票 据	地 方 有 限 公 司	工 业	宁 夏 回 族 自 治 区	3	10	银 行 间
银川通联资本投资运营有限公司	1018 0057 6. IB	18 银川通 联 MTN003	2018 -05 -03	2023 -05 -07	1.0 438	5	AA +	AA +	中诚信国际信用评级有限责任公司	6.3	一 般 中 期 票 据	地 方 有 限 公 司	工 业	宁 夏 回 族 自 治 区	5	5	银 行 间
银川通联资本投资运营有限	1018 0054	18 银川通 联	2018 -04	2023 -04	1.0	5	AA	AA	中诚信国际信用评级有	6.35	一 般 中 期	地 方 有 限	工 业	宁 夏 回 族	5	5	银

公司	7. IB	MTN002	-26	-27	164		+	+	限责任公司		票据	企业		自治区			行间
银川通联资本投资运营有限公司	1018 0048 8. IB	18 银川通 联 MTN001	2018 -04 -20	2023 -04 -24	1.0 082	5	AA +	AA +	中诚信国际信用评级有限公司	5.3	一般中期票据	地方国有企业	工业	宁夏回族自治区	5	5	银行间
银川通联资本投资运营有限公司	0421 0000 6. IB	21 银川通 联 CP001	2021 -12 -01	2022 -12 -02	0.6 164	4	无评级	AA +	中诚信国际信用评级有限公司	5.95	一般短期融资券	地方国有企业	工业	宁夏回族自治区	1	4	银行间
云南省工业投资控股集团有限公司	1770 11. S H	20 云工 01	2020 -10 -30	2023 -11 -03	1.5 37	7.5	AA +	AA +	联合资信评估股份有限公司	6.5	私募债	地方国有企业	工业	云南省	3	7.5	上海
云南省工业投资控股集团有限公司	1020 0174 5. IB	20 云工投 MTN001	2020 -09 -02	2023 -09 -04	1.3 726	10	AA +	AA +	联合资信评估股份有限公司	6.2	一般中期票据	地方国有企业	工业	云南省	3	10	银行间
云南省工业投资控股集团有限公司	1557 46. S H	19 云工 03	2019 -09 -23	2022 -09 -25	0.4 301	4.8	AA +	AA +	联合资信评估股份有限公司	6	一般公司债	地方国有企业	工业	云南省	3	4.8	上海
云南省工业投资控股集团有限公司	0319 0068 3. IB	19 云工投 PPN001	2019 -09 -02	2022 -09 -04	0.3 726	10	无评级	AA +	联合资信评估股份有限公司	6.5	定向工具	地方国有企业	工业	云南省	3	10	银行间
云南省工业投资控股集团有限公司	1017 5905 0. IB	17 云工投 MTN002	2017 -08 -02	2022 -08 -04	0.2 877	10	AA +	AA +	联合资信评估股份有限公司	5.75	一般中期票据	地方国有企业	工业	云南省	5	10	银行间
中国泛海控股集团有限公司	1636 72. S H	20 泛海 G1	2020 -06 -16	2025 -06 -17	0.1 562 +3	3	A	A	联合资信评估股份有限公司	7	一般公司债	民营企业	工业	北京	5	3	上海
中国泛海控股	1569 93. S	19 泛海 1C	2019 -05	2037 -05	15. 043	0.5	无评	A	联合资信评估股份有限	0	证监会主	民营	工业	北京	18. 01	0.5	上海

集团有限公司	H		-07	-07	8		级		公司		管 ABS	企业			37		
中国泛海控股集团 集团有限公司	1497 70. S H	PR18 泛 1A	2018 -11 -16	2036 -11 -17	14. 575 3	16. 699 1	AA A	A	联合资信评 估股份有限 公司	6.2	证监 会主 管 ABS	民营 企业	工业	北京	18. 01 64	17	上海
中国泛海控股集团 集团有限公司	1497 71. S H	18 泛海 1B	2018 -11 -16	2036 -11 -17	14. 575 3	9.3 5	AA +	A	联合资信评 估股份有限 公司	8.5	证监 会主 管 ABS	民营 企业	工业	北京	18. 01 64	9.3 5	上海
中国泛海控股集团 集团有限公司	1497 72. S H	18 泛海 1C	2018 -11 -16	2036 -11 -17	14. 575 3	0.5	无 评 级	A	联合资信评 估股份有限 公司	0	证监 会主 管 ABS	民营 企业	工业	北京	18. 01 64	0.5	上海
中国泛海控股集团 集团有限公司	1468 95. S H	PR1A	2017 -11 -24	2035 -11 -24	13. 594 5	15. 665 6	AA A	A	联合资信评 估股份有限 公司	5.45	证监 会主 管 ABS	民营 企业	工业	北京	18. 01 1	16	上海
中国泛海控股集团 集团有限公司	1468 96. S H	泛海 1B	2017 -11 -24	2035 -11 -24	13. 594 5	7.3	AA +	A	联合资信评 估股份有限 公司	6.5	证监 会主 管 ABS	民营 企业	工业	北京	18. 01 1	7.3	上海
中国泛海控股集团 集团有限公司	1468 97. S H	泛海 1 次	2017 -11 -24	2035 -11 -24	13. 594 5	0.7	无 评 级	A	联合资信评 估股份有限 公司	0	证监 会主 管 ABS	民营 企业	工业	北京	18. 01 1	0.7	上海
中国泛海控股集团 集团有限公司	1436 88. S H	18 泛海 G2	2018 -06 -12	2023 -06 -14	1.1 479	17	A	A	联合资信评 估股份有限 公司	7.8	一般 公 司 债	民营 企业	工业	北京	5	17	上海
中国泛海控股	1436 61. S	18 泛海 G1	2018 -06	2023 -06	1.1	10	A	A	联合资信评 估股份有限	7.55	一般 公	民营	工业	北京	5	10	上海

集团有限公司	H		-01	-05	233				公司		司债	企业						
中国泛海控股集团 集团有限公司	1569 91. S H	PR19 泛 1A	2019 -05 -07	2037 -05 -07	0.0 384 +	12. 799 8	AA A	A	联合资信评 估股份有限 公司	6	证监 会主 管 ABS	民营 企业	工业	北京	18. 01 37	13	上海	
中国泛海控股集团 集团有限公司	1569 92. S H	19 泛海 1B	2019 -05 -07	2037 -05 -07	0.0 384 +	8.4	AA +	A	联合资信评 估股份有限 公司	7.5	证监 会主 管 ABS	民营 企业	工业	北京	18. 01 37	8.4	上海	
武汉当代明诚 文化体育集团 股份有限公司	1969 08. S H	21 明诚 01	2021 -08 -11	2024 -08 -11	2.3 068	3.7 975	无 评 级	BB +	中证鹏元资 信评估股份 有限公司	7.2	私 募 债	地方 国有 企业	电影与 娱乐	湖 北 省	3	3.7 975	上海	
武汉当代明诚 文化体育集团 股份有限公司	1755 30. S H	20 明诚 04	2020 -12 -16	2025 -12 -17	0.6 630 +	4	BB +	BB +	中证鹏元资 信评估股份 有限公司	7.5	一 般 公 司 债	地方 国有 企业	电影与 娱乐	湖 北 省	5	4	上海	
武汉当代明诚 文化体育集团 股份有限公司	1666 75. S H	20 明诚 03	2020 -04 -21	2023 -04 -22	0.0 027 +	1.5	BB +	BB +	中证鹏元资 信评估股份 有限公司	6.5	私 募 债	地方 国有 企业	电影与 娱乐	湖 北 省	3	1.5	上海	
武汉当代明诚 文化体育集团 股份有限公司	1666 42. S H	20 明诚 02	2020 -04 -17	2023 -04 -17	0.9 89	3	无 评 级	BB +	中证鹏元资 信评估股份 有限公司	7.2	私 募 债	地方 国有 企业	电影与 娱乐	湖 北 省	3	3	上海	
武汉当代明诚 文化体育集团 股份有限公司	1663 10. S H	20 明诚 01	2020 -03 -12	2023 -03 -12	0.8 904	1.5	无 评 级	BB +	中证鹏元资 信评估股份 有限公司	7.5	私 募 债	地方 国有 企业	电影与 娱乐	湖 北 省	3	1.5	上海	
建业地产股份 有限公司	YUF B. S G	建业地产 7.5% N20250714	2021 -01 -14	2025 -07 -14	3.2 301	2.6	BB -	无 评 级		0	7.5	海 外 债	民营 企业	房地 产 开 发	河 南 省	4. 49 86	2.6	新加 坡证 券交 易所
建业地产股份	XGN B. S	建业地产 7.75%	2020 -11	2024 -05	2.0	3	BB	无 评 级		0	7.75	海	民营	房地 产	河	3. 49	3	新加 坡证

有限公司	G	N20240524	-24	-24	904		-	级			外债	企业	开发	南省	86		券交易所
建业地产股份有限公司	YH3 B.S G	建业地产 7.25% N20240813	2020 -08 -13	2024 -08 -13	2.3 123	3	B1	无评级	0	7.25	海外债	民营企业	房地产开发	河南省	4	3	新加坡证券交易所
建业地产股份有限公司	KCZ B.S G	建业地产 7.65% N20230827	2020 -06 -15	2023 -08 -27	1.3 507	4	BB-	无评级	0	7.65	海外债	民营企业	房地产开发	河南省	3.2	4	新加坡证券交易所
建业地产股份有限公司	W7D B.S G	建业地产 7.25% N20240716	2020 -01 -16	2024 -07 -16	2.2 356	2	B1	无评级	0	7.25	海外债	民营企业	房地产开发	河南省	4.50 14	2	新加坡证券交易所
建业地产股份有限公司	JMM B.S G	建业地产 7.9% N20231107	2019 -11 -07	2023 -11 -07	1.5 479	1.9 73	BB-	无评级	0	7.9	海外债	民营企业	房地产开发	河南省	4	2	新加坡证券交易所
建业地产股份有限公司	HTM B.S G	建业地产 6.875% N20220808	2019 -08 -08	2022 -08 -08	0.2 986	3	B1	无评级	0	6.875	海外债	民营企业	房地产开发	河南省	3	3	新加坡证券交易所
建业地产股份有限公司	KLY B.S G	建业地产 7.25% N20230424	2019 -04 -24	2023 -04 -24	1.0 082	3	B1	无评级	0	7.25	海外债	民营企业	房地产开发	河南省	4	3	新加坡证券交易所
联想控股股份有限公司	1632 84.S H	20 联想 01	2020 -05 -29	2023 -06 -03	1.1 178	18	AA A	AA A	联合资信评估股份有限公司	4.5	一般公司债	中央国有企业	电脑存储与外围设备	北京	3	18	上海
联想控股股份	1554 77.S	19 联想 03	2019 -06	2024 -06	2.1	20	AA	AA	联合资信评估股份有限	5.5	一般公	中央国有	电脑存储与外	北京	5	20	上海

有限公司	H		- 18	- 21	671		A	A	公司		司债	企业	围设备				
联想控股股份有限公司	1551 39. S H	19 联想 02	2019 - 01 - 10	2024 - 01 - 15	1. 7 37	10	AA A	AA A	联合资信评 估股份有限 公司	5. 3	一般 公司 债	中央 国有 企业	电脑存 储与外 围设备	北京	5	10	上海
联想控股股份有限公司	1434 67. S H	18 联想 01	2018 - 01 - 30	2023 - 01 - 31	0. 7 808	10	AA A	AA A	联合资信评 估股份有限 公司	6	一般 公司 债	中央 国有 企业	电脑存 储与外 围设备	北京	5	10	上海
联想控股股份有限公司	1431 59. S H	17 联想 01	2017 - 07 - 04	2022 - 07 - 05	0. 2 055	25	AA A	AA A	联合资信评 估股份有限 公司	5. 05	一般 公司 债	中央 国有 企业	电脑存 储与外 围设备	北京	5	25	上海
联想控股股份有限公司	1365 25. S H	16 联想 02	2016 - 07 - 05	2026 - 07 - 06	4. 2 082	20	AA A	AA A	联合资信评 估股份有限 公司	4. 6	一般 公司 债	中央 国有 企业	电脑存 储与外 围设备	北京	10	20	上海
联想控股股份有限公司	1280 425. IB	12 联想债	2012 - 11 - 30	2022 - 11 - 30	0. 6 11	19. 839 06	AA A	AA A	联合资信评 估股份有限 公司	5. 7	一般 企 业债	中央 国有 企业	电脑存 储与外 围设备	北京	10	23	银行 间
融创中国控股有限公司	43X B. S G	融创中国 6. 8% N20241020	2021 - 07 - 20	2024 - 10 - 20	2. 4 986	4	无 评 级	无 评 级	中国诚信 (亚太)信用 评级有限 公司	6. 8	海 外 债	外 资 企 业	房 地 产 开 发	天 津	3. 25 48	4	新加 坡证 券交 易所
融创中国控股有限公司	FEO B. S G	融创中国 6. 50% N20260126	2021 - 01 - 26	2026 - 01 - 26	3. 7 671	6	BB	无 评 级	中国诚信 (亚太)信用 评级有限 公司	6. 5	海 外 债	外 资 企 业	房 地 产 开 发	天 津	5	5	新加 坡证 券交 易所
融创中国控股有限公司	8T2 B. S G	融创中国 5. 95% N20240426	2021 - 01 - 26	2024 - 04 - 26	2. 0 137	6	BB	无 评 级	中国诚信 (亚太)信用 评级有限 公司	5. 95	海 外 债	外 资 企 业	房 地 产 开 发	天 津	3. 24 93	6	新加 坡证 券交 易所
融创中国控股	EDK B. S	融创中国 6. 65%	2020 - 08	2024 - 08	2. 2	5	无 评 级	无 评 级	中国诚信 (亚太)信用	6. 65	海	外 资	房 地 产	天 津	4	5	新加 坡证

有限公司	G	N20240803	-03	-03	849		级	级	评级有限公司		外债	企业	开发				券交易所
融创中国控股有限公司	EFQ B.S G	融创中国 7.0% N20250709	2020 -07 -09	2025 -07 -09	3.2 164	4	BB	无评级	中国诚信 (亚太)信用 评级有限公司	7	海外债	外资企业	房地产开发	天津	5	4	新加坡证 券交易所
融创中国控股有限公司	FEN B.S G	融创中国 6.5% N20230709	2020 -07 -09	2023 -07 -09	1.2 164	6	BB	无评级	中国诚信 (亚太)信用 评级有限公司	6.5	海外债	外资企业	房地产开发	天津	3	6	新加坡证 券交易所
融创中国控股有限公司	V2C B.S G	融创中国 6.5% N20250110	2020 -01 -10	2025 -01 -10	2.7 233	5.4	无评级	无评级	中国诚信 (亚太)信用 评级有限公司	6.5	海外债	外资企业	房地产开发	天津	5	5.4	新加坡证 券交易所
融创中国控股有限公司	YBB B.S G	融创中国 7.5% N20240201	2019 -11 -01	2024 -02 -01	1.7 836	6.5	无评级	无评级	中国诚信 (亚太)信用 评级有限公司	7.5	海外债	外资企业	房地产开发	天津	4. 25 48	6.5	新加坡证 券交易所
融创中国控股有限公司	KVT B.S G	融创中国 7.25% N20220614	2019 -06 -14	2022 -06 -14	0.1 479	6	无评级	无评级	中国诚信 (亚太)信用 评级有限公司	7.25	海外债	外资企业	房地产开发	天津	3	6	新加坡证 券交易所
融创中国控股有限公司	RGY B.S G	融创中国 7.95% N20231011	2019 -04 -11	2023 -10 -11	1.4 74	7.5	无评级	无评级	中国诚信 (亚太)信用 评级有限公司	7.95	海外债	外资企业	房地产开发	天津	4. 50 41	7.5	新加坡证 券交易所
融创中国控股有限公司	8RV B.S G	融创中国 8.35% N20230419	2018 -04 -19	2023 -04 -19	0.9 945	4.5	BB-	无评级	中国诚信 (亚太)信用 评级有限公司	8.35	海外债	外资企业	房地产开发	天津	5	4.5	新加坡证 券交易所

融创中国控股有限公司	7F2 B.S G	融创中国 7.950% N20220808	2017 -08 -08	2022 -08 -08	0.2 986	6	BB -	无 评级	中国诚信 (亚太)信用 评级有限 公司	7.95	海外 债	外资 企业	房地 产开 发	天津	5	6	新加 坡证 券交 易所
融信中国控股有限公司	9D3 B.S G	融信中国 7.1% N20250125	2021 -01 -25	2025 -01 -25	2.7 644	3	B2	无 评级	中国诚信 (亚太)信用 评级有限 公司	7.1	海外 债	民营 企业	房地 产服 务	上海	4	3	新加 坡证 券交 易所
融信中国控股有限公司	5XX B.S G	融信中国 6.75% N20240805	2020 -08 -05	2024 -08 -05	2.2 904	1.8 1	BB -	无 评级	中国诚信 (亚太)信用 评级有限 公司	6.75	海外 债	民营 企业	房地 产服 务	上海	4	2	新加 坡证 券交 易所
融信中国控股有限公司	DLM B.S G	融信中国 7.35% N20231215	2020 -06 -15	2023 -12 -15	1.6 521	4.1	BB -	无 评级	中国诚信 (亚太)信用 评级有限 公司	7.35	海外 债	民营 企业	房地 产服 务	上海	3. 50 14	2.5	新加 坡证 券交 易所
融信中国控股有限公司	THK B.S G	融信中国 8.10% N20230609	2019 -12 -09	2023 -06 -09	1.1 342	3.1 6	BB -	无 评级	中国诚信 (亚太)信用 评级有限 公司	8.1	海外 债	民营 企业	房地 产服 务	上海	3. 50 14	3.2 4	新加 坡证 券交 易所
融信中国控股有限公司	FDJ B.S G	融信中国 8.95% N20230122	2019 -07 -22	2023 -01 -22	0.7 562	4.2	B +	无 评级	中国诚信 (亚太)信用 评级有限 公司	8.95	海外 债	民营 企业	房地 产服 务	上海	3. 50 68	3	新加 坡证 券交 易所
融信中国控股有限公司	Y2S B.S G	融信中国 8.75% N20221025	2019 -04 -25	2022 -10 -25	0.5 123	7	B +	无 评级	中国诚信 (亚太)信用 评级有限 公司	8.75	海外 债	民营 企业	房地 产服 务	上海	3. 50 41	2	新加 坡证 券交 易所
天誉置业(控股)有限公司	UQP B.S G	天誉置业 13% N20220708	2019 -07 -08	2022 -07 -08	0.2 137	3.1	无 评级	无 评级	0	13	海外 债	民营 企业	多样 化房 地产 活动	广 东省	3	1.0 5	新加 坡证 券交

天誉置业(控股)有限公司	0059 B270 6.00	天誉置业 0.10% B2027	2017 -07 -18	2027 -06 -16	5.1 534	0.1	无 评级	无 评级	0	0.1	海 外 债	民 营 企 业	多 样 化 房 地 产 活 动	广 东 省	10	0.1	新 加 坡 证 券 交 易 所
天誉置业(控股)有限公司	0059 B340 6.00	天誉置业 0.10% B2034	2017 -06 -21	2034 -06 -16	4.1 562 +8	18. 3	无 评级	无 评级	0	0.1	海 外 债	民 营 企 业	多 样 化 房 地 产 活 动	广 东 省	17	18. 3	新 加 坡 证 券 交 易 所
天誉置业(控股)有限公司	5379 .HK	天誉置业 0.10% B2033	2017 -02 -20	2033 -11 -14	11. 567 1	9.8	无 评级	无 评级	0	0.1	海 外 债	民 营 企 业	多 样 化 房 地 产 活 动	广 东 省	17	9.8	香 港 联 交 所
天誉置业(控股)有限公司	5367 .HK	天誉置业 0.10% B2026	2017 -01 -19	2026 -09 -12	4.3 945	0.7	无 评级	无 评级	0	0.1	海 外 债	民 营 企 业	多 样 化 房 地 产 活 动	广 东 省	9. 91 78	0.7	香 港 联 交 所
天誉置业(控股)有限公司	5311 .HK	天誉置业 0.10% B2033	2016 -11 -14	2033 -11 -14	11. 567 1	3.2	无 评级	无 评级	0	0.1	海 外 债	民 营 企 业	多 样 化 房 地 产 活 动	广 东 省	17	3.2	香 港 联 交 所
天誉置业(控股)有限公司	5310 .HK	天誉置业 0.10% B2026	2016 -11 -14	2026 -09 -12	4.3 945	0.3	无 评级	无 评级	0	0.1	海 外 债	民 营 企 业	多 样 化 房 地 产 活 动	广 东 省	9. 91 78	0.3	香 港 联 交 所
天誉置业(控股)有限公司	5580 .HK	SKYFAME B2409B	2015 -11 -20	2024 -09 -12	2.3 945	0.2	无 评级	无 评级	0	0.1	海 外 债	民 营 企 业	多 样 化 房 地 产 活 动	广 东 省	8. 81 92	0.2	香 港 联 交 所
天誉置业(控股)有限公司	5602 .HK	SKYFAME B3211	2015 -11 -14	2032 -11 -14	10. 567 1	9.6	无 评级	无 评级	0	0.1	海 外 债	民 营 企 业	多 样 化 房 地 产 活 动	广 东 省	17	9.6	香 港 联 交 所
天誉置业(控股)有限公司	5567 .HK	SKYFAME B3111B	2015 -10	2031 -11	9.5 671	1	无 评	无 评	0	0.1	海 外 债	民 营 企 业	多 样 化 房 地 产	广 东 省	16. 09	1	香 港 联

			- 13	- 14			级	级					活动		86		交所
天誉置业(控股)有限公司	5626 .HK	SKYFAME B2509	2015-09-12	2025-09-12	3.3945	0.8	无评级	无评级	0	0.1	海外债	民营企业	多样化房地产活动	广东省	10	0.8	香港联交所
天誉置业(控股)有限公司	5855 .HK	SKYFAME B3111	2014-11-14	2031-11-14	9.5671	4.7	无评级	无评级	0	0.1	海外债	民营企业	多样化房地产活动	广东省	17	4.7	香港联交所
天誉置业(控股)有限公司	0059 B311 1.00	天誉置业债券 2031	2014-11-14	2033-11-14	11.5671	30	无评级	无评级	0	0	海外债	民营企业	多样化房地产活动	广东省	19	30	香港联交所
天誉置业(控股)有限公司	0059 B240 9.00	天誉置业债券 2024	2014-10-14	2026-09-12	0.4822+4	20	无评级	无评级	0	0	海外债	民营企业	多样化房地产活动	广东省	11.9205	20	香港联交所
天誉置业(控股)有限公司	5821 .HK	SKYFAME B2409	2014-09-12	2024-09-12	2.3945	2.7	无评级	无评级	0	0.1	海外债	民营企业	多样化房地产活动	广东省	10	2.7	香港联交所
旭辉控股(集团)有限公司	XG QB.SG	旭辉控股集团 6.95% CB202504 08	2022-04-08	2025-04-08	2.9644	19.57	无评级	无评级	中国诚信(亚太)信用评级有限公司	6.95	海外债	民营企业	房地产开发	上海	3	19.57	新加坡证券交易所
旭辉控股(集团)有限公司	4068 1.H K	旭辉控股集团 4.45% N20260817	2021-05-17	2026-08-17	4.3233	5	BBB-	无评级	中国诚信(亚太)信用评级有限公司	4.45	海外债	民营企业	房地产开发	上海	5.2548	3.5	香港联交所
旭辉控股(集团)有限公司	4068 2.H K	旭辉控股集团 4.8% N20280517	2021-05-17	2028-05-17	6.0712	1.5	BBB-	无评级	中国诚信(亚太)信用评级有限公司	4.8	海外债	民营企业	房地产开发	上海	7	1.5	香港联交所

旭辉控股(集团)有限公司	4051 9.H K	旭辉控股集团 4.375% N20270412	2021 -01 -12	2027 -04 -12	4.9 753	4.1 9	BB B -	无 评 级	中国诚信 (亚太)信用 评级有限 公司	4.375	海外 债	民营 企业	房地 产 开 发	上海	6. 24 93	4.1 9	香 港 联 交 所
旭辉控股(集团)有限公司	4046 4.H K	旭辉控股集团 5.25% N20260513	2020 -11 -13	2026 -05 -13	4.0 603	3.5	BB B -	无 评 级	中国诚信 (亚太)信用 评级有限 公司	5.25	海外 债	民营 企业	房地 产 开 发	上海	5. 49 86	3.5	香 港 联 交 所
旭辉控股(集团)有限公司	8592 6.H K	旭辉控股集团 5.85% N20230819	2020 -08 -19	2023 -08 -19	1.3 288	12	BB	无 评 级	中国诚信 (亚太)信用 评级有限 公司	5.85	海外 债	民营 企业	房地 产 开 发	上海	3	12	香 港 联 交 所
旭辉控股(集团)有限公司	4031 6.H K	旭辉控股集团 5.95% N20251020	2020 -07 -20	2025 -10 -20	3.4 986	5	BB	无 评 级	中国诚信 (亚太)信用 评级有限 公司	5.95	海外 债	民营 企业	房地 产 开 发	上海	5. 25 48	3	香 港 联 交 所
旭辉控股(集团)有限公司	4012 0.H K	旭辉控股集团 6.0% N20250716	2020 -01 -16	2025 -07 -16	3.2 356	5.6 7	BB	无 评 级	中国诚信 (亚太)信用 评级有限 公司	6	海外 债	民营 企业	房地 产 开 发	上海	5. 50 14	5.6 7	香 港 联 交 所
旭辉控股(集团)有限公司	4004 6.H K	旭辉控股集团 6.45% N20241107	2019 -11 -07	2024 -11 -07	2.5 479	5	BB	无 评 级	中国诚信 (亚太)信用 评级有限 公司	6.45	海外 债	民营 企业	房地 产 开 发	上海	5	4	香 港 联 交 所
旭辉控股(集团)有限公司	8590 2.H K	旭辉控股集团 6.70% N2022	2019 -07 -23	2022 -04 -23	0.0 055	14. 806	BB	无 评 级	中国诚信 (亚太)信用 评级有限 公司	6.7	海外 债	民营 企业	房地 产 开 发	上海	2. 75 34	16	香 港 联 交 所
旭辉控股(集团)有限公司	5925 .HK	旭辉控股集团 6.55%	2019 -03 -28	2024 -03 -28	1.9 342	5.5 5	BB	无 评 级	中国诚信 (亚太)信用 评级有限	6.55	海外 债	民营 企业	房地 产 开 发	上海	5	5.5 5	香 港 联 交 所

		N20240328							公司								
旭辉控股(集团)有限公司	4400 .HK	旭辉控股集团 5.50% N20230123	2018 -01 -23	2023 -01 -23	0.7 589	3	B1	无评级	中国诚信(亚太)信用评级有限公司	5.5	海外债	民营企业	房地产开发	上海	5	3	香港联交所
旭辉控股(集团)有限公司	5261 .HK	旭辉控股集团 5.375% 永续债	2017 -08 -24	2079 -06 -03	57.117 8	3	B1	无评级	中国诚信(亚太)信用评级有限公司	0	海外债	民营企业	房地产开发	上海	99 99	3	香港联交所

数据来源:wind, 中国债券网, 中国货币网, 安融评级整理

附录 1: 负面舆情债券筛选规则

负面舆情债券筛选规则

1. 根据 wind 债券每日债券重大事件确定负面舆情发行人；
2. 筛选负面舆情发行人未到期债券；
3. 从种类、评级、行业、区域等维度分类归纳。

附录 2: 财务高风险债券筛选规则

财务高风险债券筛选规则

1. 确定资产负债率高于 80% 的发行人；
2. 筛选上述发行人到期日在一年之内的债券；
3. 将银行业作为一类, 非银行金融机构作为一类, 其他行业作为一类；
4. 金融行业和其他行业均按照以下规则进行分类归纳

(1) 根据有息负债总额筛选企业前 100 名, 银行业用银行专项指标“计息负债”筛选前 100 名。

有息负债总额 = 短期借款 + 一年内到期的非流动负债 + 向中央银行借款 + 长期借款 + 应付债券 + 租赁负债

(2) 根据企业债券余额筛选企业前 100 名; 银行业追加筛选“不良贷款比率”前 100 名。

(3) 取(1)(2)交集, 得到发行人名称;

(4) 根据(3)中的发行人名称筛选债券;

(5) 从地区、行业、相关机构等维度, 根据债券余额排序分类。

报告声明

本报告由安融信用评级有限公司(Anrong Credit Rating Co., Ltd)(简称“安融评级”,ARR)提供,本报告中所提供的信息,均由安融评级相关研究人员根据公开资料,依据国际和行业通行准则做出阐述,并不代表公司观点。

本报告所依据的信息均来源于公开资料,安融评级对这些信息的准确性和完整性不作任何保证,也不保证所依据的信息不会发生任何变化。本报告中所提供的信息均反映本报告初次公开发布时的判断,安融评级有权随时补充、更正和修订有关信息。安融评级已力求报告内容的客观、公正,但文中所有信息仅供参考,不构成任何投资或交易建议。投资者依据本报告提供的信息进行投资或交易所造成的一切后果,安融评级不承担任何法律责任。

报告中的任何表述,均应从严格经济学意义上理解,并不含有任何道德、政治偏见或其它偏见,报告阅读者也不应从这些角度加以解读,安融评级及研究人员本人对任何基于这些偏见角度理解所可能引起的后果不承担任何责任,并保留采取行动保护自身权益的一切权利。

本报告版权归安融评级所有,未经书面许可,任何机构和个人不得以任何形式翻版、复制和发表。如引用、刊发,需注明出处为安融评级,且不得对本报告进行有悖原意的引用、删节和修改。

安融评级对于本声明条款具有修改和最终解释权。



地址:北京市西城区玉廊西园 9 号楼金融科技大厦 10 层

电话:010—53655619 网址:<http://www.arrating.com.cn>

邮编:100034