

中国债券市场探雷器

二零二二年第十四期 | 总第三十四期

(2022. 4. 4——2022. 4. 10)



安融信用评级有限公司
ANRONG CREDIT RATING CO.,LTD.

安融评级研究发展部

电话: 010-53655619

邮箱: ar@arrating.com.cn

更多研究报告请关注“安融评级”微信公众号。



债券爆雷定义:

债券爆雷是指债券价格暴跌,造成这个情况的原因是债券发生违约,或者发生了对发行方履约有重要影响的事情。

探雷范围:

对存在负面舆情的发行人所发行债券或财务指标高风险的发行人所发行信用债进行预警,已经发生违约的债券不再体现。

上周探雷概要

一、负面舆情债券探雷

- ◆ 上周(2022年4月4日—2022年4月10日),扣除已全部实质违约的发行人和已清偿的债券,有负面舆情信息的发行人有19家,涉及债券共126只,当前余额合计724.72亿元。
- ◆ 上周(2022年4月4日—2022年4月10日)发生负面舆情发行人名单:阳光城、武汉当代科技产业集团、宏华集团、富力地产、毕节市德溪建设开发投资、碧桂园、江苏南通三建集团、武汉天盈投资集团、中梁控股、时代中国控股、弘阳地产、重庆市长寿生态旅业开发集团、美尚生态、建业地产、路劲基建、朗诗地产、中瑞实业、健合(H&H)国际控股和粤港湾控股。

二、财务高风险债券探雷

- ◆ 截至2022年4月10日,我们寻找财务高风险发行人,发现财务高风险发行人的债券中,银行债券4229只,涉及发行人25家,债券余额合计36,127.99亿元;非银行金融机构债券771只,涉及发行人88家,债券余额合计9,377.27亿元;其他行业(包括材料、房地产、工业、公用事业、可选消费、能源和医疗保健)债券411只,涉及发行人84家,债券余额合计3,767.92亿元。

三、其它预警探雷

- ◆ 上周(2022年4月4日—2022年4月10日)存续债券中中债隐含评级下调的发行人3个,中债隐含评级下调的债券16只。

目 录

| | |
|--------------------------|----|
| 一、中国债券市场负面舆情债券探雷 | 1 |
| (一)负面舆情摘要 | 1 |
| (二)涉及发行人及债券概况 | 4 |
| (三)负面舆情债券探雷分析 | 5 |
| 1. 负面舆情债券种类分布 | 5 |
| 2. 负面舆情债券上市地点分布 | 5 |
| 3. 负面舆情债券主体评级分布 | 6 |
| 4. 负面舆情债券债项评级分布 | 6 |
| 5. 负面舆情债券主体评级机构分布 | 7 |
| 6. 负面舆情债券发行人分布 | 8 |
| 7. 负面舆情债券主承销商分布 | 9 |
| 8. 负面舆情债券行业分布 | 11 |
| 9. 负面舆情债券区域分布 | 12 |
| 10. 负面舆情债券企业性质分布 | 13 |
| 二、中国债券市场财务高风险债券探雷 | 14 |
| (一)财务高风险债券概况 | 14 |
| (二)财务高风险债券探雷分析 | 14 |
| 1. 地域雷区排名 | 14 |
| 2. 行业雷区排名 | 18 |
| 3. 涉雷机构——发行人排名 | 19 |
| 4. 涉雷机构——会计师事务所排名 | 28 |
| 5. 涉雷机构——律师事务所排名 | 36 |
| 6. 涉雷机构——主承销商排名 | 41 |
| 7. 涉雷机构——主体评级机构排名 | 50 |
| (三)短期偿债能力财务指标恶化的企业 | 51 |
| 三、中国债券市场其它预警探雷 | 51 |
| (一)未到期的低评级高危债 | 51 |

| | |
|------------------------|----|
| (二) 债项评级预警地区分布..... | 52 |
| (三) 资不抵债报警的企业..... | 54 |
| (四) 营收严重下滑报警的企业..... | 54 |
| 附表: 负面舆情债券统计明细表..... | 55 |
| 附录 1: 负面舆情债券筛选规则..... | 77 |
| 附录 2: 财务高风险债券筛选规则..... | 78 |
| 报告声明..... | 80 |

一、中国债券市场负面舆情债券探雷

（一）负面舆情摘要

上周(2022 年 4 月 4 日—2022 年 4 月 10 日)无存在负面舆情但债券余额已全部实质违约的发行人。

以下我们对有余额债券已全部实质违约的发行人不再表述,首先对有正常存续债券的发行人通过负面舆情探雷(包括在中国办公经营,但在新加坡和香港上市的发行人)。

表 1:上周(2022 年 4 月 4 日—2022 年 4 月 10 日)发债企业负面舆情情况

| 日期 | 发行人简称 | 负面舆情 |
|---------|------------|--|
| 4 月 8 日 | 阳光城 | 阳光城公告称,“20 阳光城 MTN002”违反交叉保护条款未获得豁免,应于持有人会议表决截止日次日(即 4 月 8 日)立即到期应付。截至本公告出具之日,公司未能按期足额偿付“20 阳光城 MTN002”。 |
| | 武汉当代科技产业集团 | <p>4 月 8 日,武汉当代科技产业集团股份有限公司公告称,“19 汉当科 MTN001”应于 4 月 6 日到期并兑付部分本息,截至本公告日,公司未能按期足额偿付本期债券的本息。截至目前,应于 4 月 3 日内支付的本期债券 10%本金及相应利息未按期划付至上交所。(相关债券:19 汉当科 MTN001)。</p> <p>4 月 8 日,大公公告称,武汉当代科技产业集团股份有限公司境内债券展期,同时即将到期债券偿债资金不确定性加大,流动性压力较大,债务偿还能力明显下降。因此,大公决定将当代科技主体信用等级调整为 AA-,评级展望维持负面,“17 当代 01”等公司债券信用等级调整为 AA-。</p> <p>4 月 6 日,联合资信公告称,将武汉当代科技产业集团股份有限公司的主体长期信用等级由 AA+下调为 A,存续债券“19 当代 F1”“19 当代 02”“19 当代 03”及“20 当代 01”的信用等级下调为 A,评级展望调整为负面。(相关债券:19 当代 F1)</p> <p>联合资信认为,公司整体债务负担重,本部直接持有的上市公司股权质押比例高,再融资空间有限;截至本公告出具日,公司本部存续债券余额合计 68.54 亿元,其中 2022 年 4、5 月即将到期债券余额 16.00 亿元,2022 年全年将到期或可能赎回的债券余额合计 40.74 亿元,公司面临的集中偿债压力大。考虑到公司后续资产处置等事项存在不确定性,随着债务陆续到期,公司流动性压力或将进一步上升。</p> |
| | 宏华集团 | 惠誉报告称,将宏华集团有限公司的长期外币发行人违约评级由“B”下调至“B-”,高级无抵押评级和公司发行美元票据评级由“B”下调至“B-”,回收率评级“RR4”。上述评级继续列入负面观察名单。 |

| | | |
|------------|---------------|--|
| | 富力地产 | 标普报告称,将广州富力地产股份有限公司的长期发行人信用评级由“CC”下调至“SD”,确认富力地产(香港)有限公司信用评级为“CC”,评级展望“负面”。 |
| | 毕节市德溪建设开发投资 | 毕节市德溪建设开发投资有限公司公告称,根据贵阳市中级人民法院执行裁定书,公司被列入被执行人名单,执行标的为 2.84 亿元,系公司为第三方融资提供担保产生。公司目前正在与相关单位洽谈,将在达成一致方案后及时解决上述事项,届时不会对公司日常经营及偿债能力产生不利影响。(相关债券:16 德溪专项 01) |
| | 碧桂园 | 4 月 8 日,标普报告称,确认碧桂园控股有限公司长期发行人信用评级为“BB+”,展望由“正面”下调至“稳定”。 4 月 6 日,惠誉报告称,确认碧桂园控股有限公司(Country Garden Holdings Company Limited)长期外币和本币发行人违约评级为“BBB-”,展望由“稳定”下调至“负面”,并确认其高级无抵押评级和未偿票据评级为“BBB-”。 |
| | 江苏南通三建集团 | 江苏南通三建集团股份有限公司发布公告,公司已组建金融机构债权人委员会,拟进行庭外债务重组,为维护债券持有人的利益,公司决定“17 南三 01”于 4 月 8 日起开始停牌,复牌时间将另行通知。 |
| 4 月 7 日 | 武汉天盈投资集团 | 联合资信公告称,受股东武汉当代科技产业集团股份有限公司(简称“当代集团”)信用状况下降等不利因素影响,武汉天盈投资集团有限公司再融资能力受到较大不利影响,当前面临很大流动性压力,经营与发展亦受到较大不利影响,偿债能力明显下滑,联合资信决定下调公司主体长期信用等级为 A-,评级展望为负面,考虑到当代集团对“20 天盈 01”“20 天盈 02”和“20 天盈 03”的担保,下调“20 天盈 01”“20 天盈 02”和“20 天盈 03”信用等级为 A,相关债券评级展望调整为负面。 |
| | 中梁控股 | 穆迪报告称,将中梁控股集团有限公司的企业家族评级由“B2”下调至“B3”,展望维持“负面”。 |
| | 时代中国控股 | 穆迪公告称,将时代中国控股有限公司的企业家族评级由“B1”下调至“B2”,高级无抵押评级由“B2”下调至“B3”,评级展望维持“负面”。 |
| | 弘阳地产 | 穆迪公告称,将弘阳地产集团有限公司的企业家族评级由“B2”下调至“B3”,高级无抵押评级由“B3”下调至“Caal”,评级展望维持“负面”。 |
| | 重庆市长寿生态旅业开发集团 | 重庆市长寿生态旅业开发集团有限公司发布公告,公司党委委员、董事、副总经理黄勇涉嫌严重违法违纪,目前正接受长寿区纪委监委纪律审查和监察调查,且该事项不会对公司日常管理、生产经营及偿债能力造成重大不利影响。(相关债券:20 长寿生态 MTN001) |

| | | |
|---------|-------------|---|
| | 美尚生态 | 美尚生态景观股份有限公司于 4 月 1 日公告称,公司于当日收到中国证券监督管理委员会江苏监管局《关于对美尚生态景观股份有限公司的监管关注函》(苏证监函[2022]274 号)。当日收到中国证券监督管理委员会江苏监管局《江苏证监局关于对北京中天华茂会计师事务所(普通合伙)及谢晓丽、杨明、常媛媛、雷普臣采取责令改正监管措施的决定》([2022]29 号,以下简称《措施决定书》)。(相关债券:17 美尚 01) |
| 4 月 6 日 | 建业地产 | 穆迪报告称,将建业地产股份有限公司的企业家族评级由“B1”下调至“B3”,展望“负面”,并将其高级无抵押评级由“B2”下调至“Caal”。 |
| | 路劲基建 | 标普报告称,将路劲基建有限公司的长期发行人信用评级由“BB-”下调至“B+”,展望“稳定”,并将其长期发行评级和未偿高级无抵押票据评级由“BB-”下调至“B+”。 |
| | 朗诗地产 | 穆迪公告称,将朗诗绿色地产有限公司的企业家族评级由“B2”下调至“B3”,高级无抵押评级由“B3”下调至“Caal”;评级展望维持“负面”。 |
| | 中瑞实业 | 穆迪报告称,出于商业原因,穆迪决定撤销郑州中瑞实业集团有限公司(Zhengzhou Zhongrui Industrial Group Co., Ltd.)“B3”企业家族评级,评级撤销前展望为“负面”。 |
| | 健合(H&H)国际控股 | 标普报告称,确认健合(H&H)国际控股有限公司(Health and Happiness (H&H) International Holdings Ltd.)的长期发行人信用评级为“BB+”,展望由“稳定”下调至“负面”,并确认其发行评级为“BB”。 |
| | 粤港湾控股 | 惠誉报告称,将粤港湾控股有限公司(Guangdong-Hong Kong Greater Bay Area Holdings Limited)的“B-”长期外币发行人违约评级、高级无抵押评级和未偿高级无抵押票据评级列入负面评级观察名单(RWN)。 |

数据来源:wind, 中国债券网, 中国货币网, 安融评级整理

(二)涉及发行人及债券概况

上周(2022 年 4 月 4 日—2022 年 4 月 10 日),扣除已全部实质违约的发行人和已清偿的债券,有负面舆情信息的发行人有 19 家,涉及债券共 126 只,当前余额合计 724.72 亿元。(负面舆情债券统计明细表详见附件附表)

表 2:上周(2022 年 4 月 4 日—2022 年 4 月 10 日)负面舆情企业涉及债券情况

| 项目 | 负面舆情债券概况 |
|-------|---|
| 债券只数 | 126 |
| 发行人个数 | 19 |
| 债券余额 | 724.72 亿元 |
| 涉及发行人 | 阳光城、武汉当代科技产业集团、宏华集团、富力地产、毕节市德溪建设开发投资、碧桂园、江苏南通三建集团、武汉天盈投资集团、中梁控股、时代中国控股、弘阳地产、重庆市长寿生态旅业开发集团、美尚生态、建业地产、路劲基建、朗诗地产、中瑞实业、健合(H&H)国际控股和粤港湾控股。 |

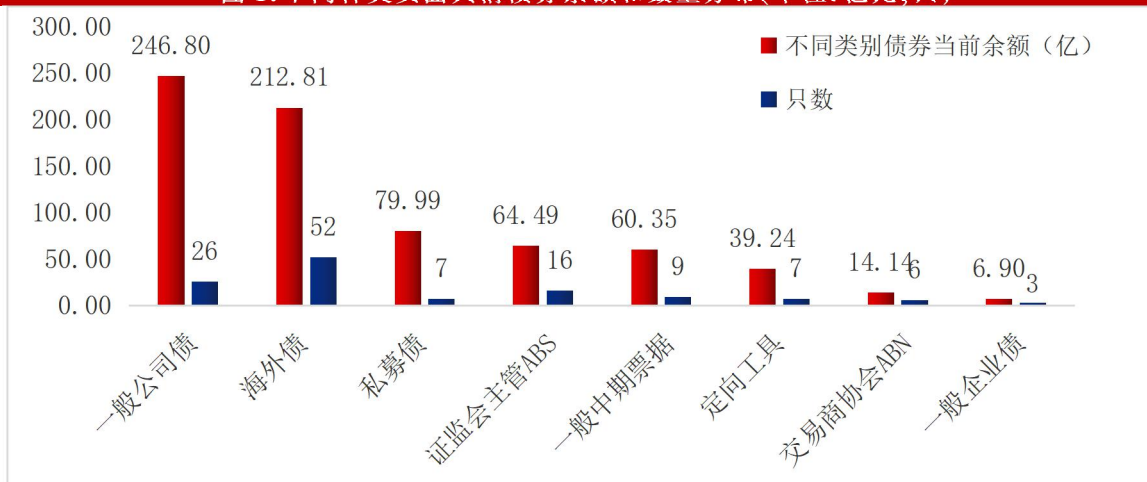
数据来源:wind, 中国债券网, 中国货币网, 安融评级整理

（三）负面舆情债券探雷分析

1. 负面舆情债券种类分布

从债券种类分布来看,上周(2022年4月4日—2022年4月10日)涉及负面舆情债券主要分布债券种类前五名为:一般公司债(26只,246.80亿元);海外债(52只,212.81亿元);私募债(7只,79.99亿元);证监会主管ABS(16只,64.49亿元)和一般中期票据(9只,60.35亿元)。

图 1:不同种类负面舆情债券余额和数量分布(单位:亿元,只)

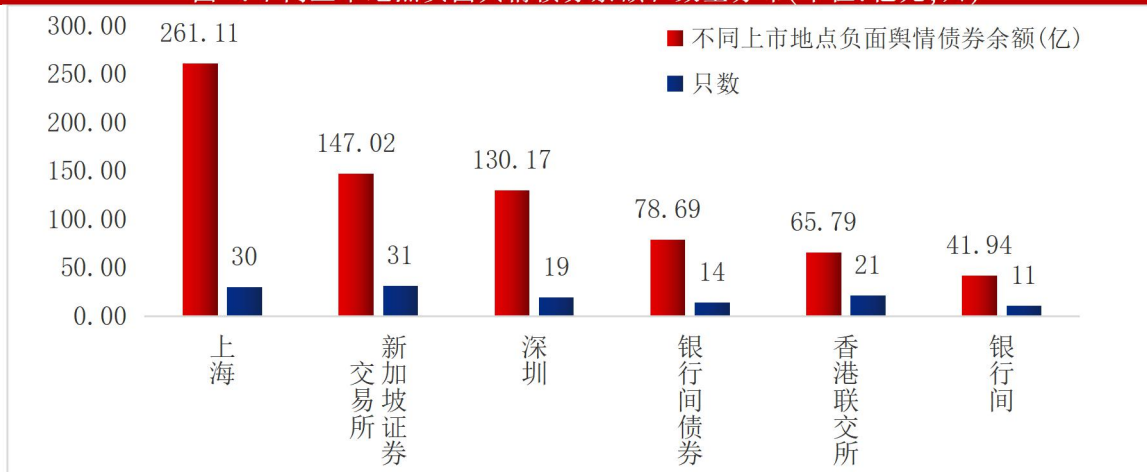


数据来源:wind, 中国债券网, 中国货币网, 安融评级整理

2. 负面舆情债券上市地点分布

从上市地点来看,上周(2022年4月4日—2022年4月10日)涉及负面舆情债券主要分布于:上海证券交易所(30只,261.11亿元);新加坡证券交易所(31只,147.02亿元);深圳交易所(19只,130.17亿元);香港联交所(21只,65.79亿元)和银行间债券(11只,41.94亿元)。

图 2:不同上市地点负面舆情债券余额和数量分布(单位:亿元,只)

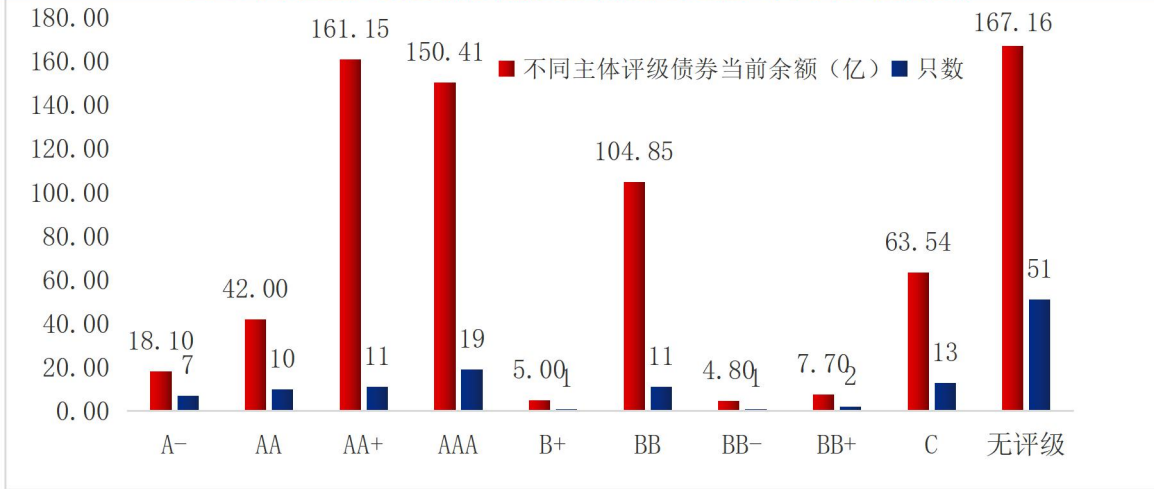


数据来源:wind, 中国债券网, 中国货币网, 安融评级整理

3. 负面舆情债券主体评级分布

从债券发行人主体评级来看,上周(2022年4月4日—2022年4月10日)涉及负面舆情债券主体评级主要分布于:无评级(51只,167.16亿元)、AA+(11只,161.15亿元)、AAA(19只,150.41亿元)和BB(11只,104.85亿元)等。

图 3:不同主体评级负面舆情债券余额和数量分布(单位:亿元,只)

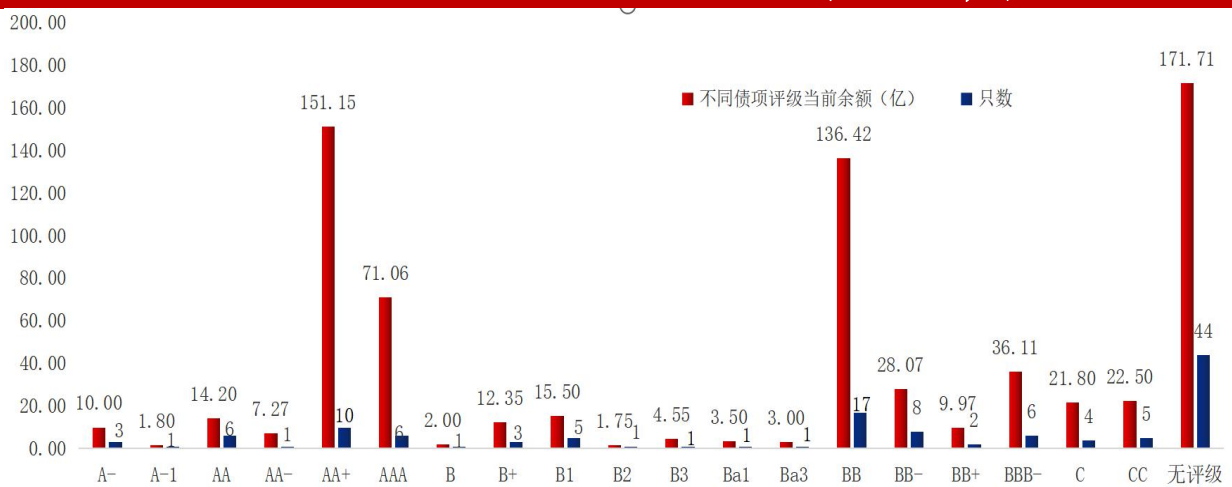


数据来源:wind, 中国债券网, 中国货币网, 安融评级整理

4. 负面舆情债券债项评级分布

从债券债项评级分布来看,上周(2022年4月4日—2022年4月10日)涉及负面舆情债券债项的评级主要分布于:无评级(44只,171.71亿元)、AA+(10只,151.15亿元)和BB(17只,136.42亿元)等。

图 4:不同债项评级负面舆情债券余额和数量分布(单位:亿元,只)

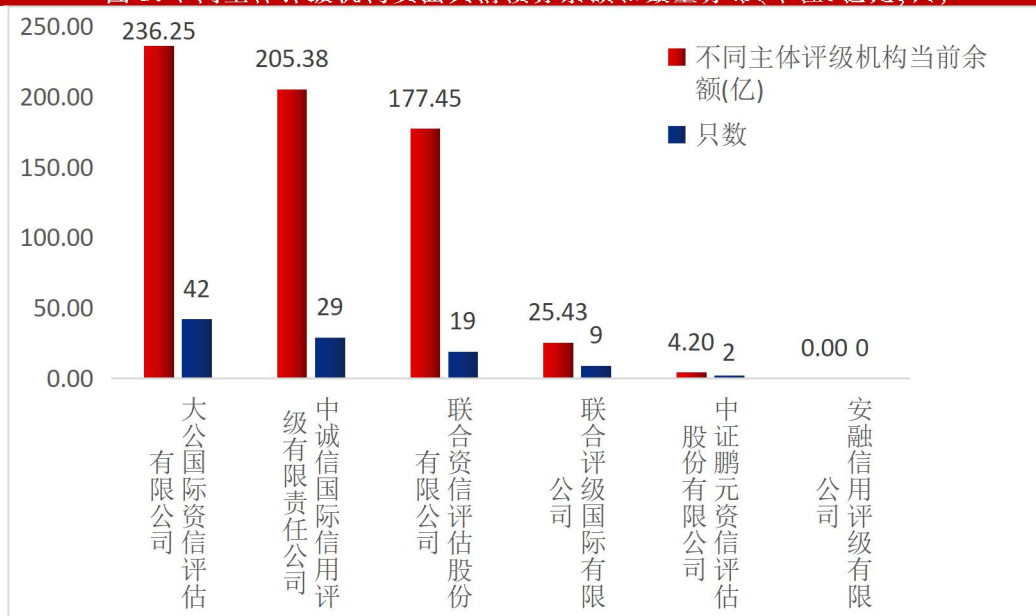


数据来源:wind, 中国债券网, 中国货币网, 安融评级整理

5. 负面舆情债券主体评级机构分布

从主体评级机构来看,上周(2022年4月4日—2022年4月10日)涉及负面舆情债券主体评级机构主要分布:大公国际(42只,236.25亿元)、中诚信国际(29只,205.38亿元)、联合资信评估(19只,177.45亿元)、联合评级(9只,25.43亿元)、中证鹏元(2只,4.20亿元)和安融评级(0只,0.00亿元)。

图 5:不同主体评级机构负面舆情债券余额和数量分布(单位:亿元,只)



数据来源:wind, 中国债券网, 中国货币网, 安融评级整理

6. 负面舆情债券发行人分布

从负面舆情发行人存续债券看,上周(2022年4月4日—2022年4月10日)涉及负面舆情发行人目前还存续的债券分布前五名为:碧桂园(21只,167.58亿元);阳光城集团(27只,158.21亿元);广州富力地产(9只,146.65亿元);武汉当代科技产业集团(16只,70.48亿元)和重庆市长寿生态旅业开发集团(8只,37.80亿元)。

表 3:上周(2022年4月4日—2022年4月10日)负面舆情发行人当前存续债券情况

| 发行人 | 不同负面舆情发行人当前正常存续债券余额(亿元) | 只数 |
|--------------|-------------------------|----|
| 碧桂园控股有限公司 | 167.58 | 21 |
| 阳光城集团股份有限公司 | 158.21 | 27 |
| 广州富力地产股份有限公司 | 146.65 | 9 |

| | | |
|-------------------|-------|----|
| 武汉当代科技产业集团股份有限公司 | 70.48 | 16 |
| 重庆市长寿生态旅业开发集团有限公司 | 37.80 | 8 |
| 时代中国控股有限公司 | 29.92 | 8 |
| 建业地产股份有限公司 | 22.57 | 8 |
| 武汉天盈投资集团有限公司 | 18.10 | 7 |
| 弘阳地产集团有限公司 | 14.65 | 5 |
| 郑州中瑞实业集团有限公司 | 14.50 | 2 |
| 中梁控股集团有限公司 | 10.78 | 4 |
| 美尚生态景观股份有限公司 | 7.70 | 2 |
| 江苏南通三建集团股份有限公司 | 5.00 | 1 |
| 路劲基建有限公司 | 4.80 | 1 |
| 毕节市德溪建设开发投资有限公司 | 4.20 | 2 |
| 朗诗绿色地产有限公司 | 4.00 | 2 |
| 健合(H&H)国际控股有限公司 | 3.00 | 1 |
| 粤港湾控股有限公司 | 2.77 | 1 |
| 宏华集团有限公司 | 2.00 | 1 |

数据来源:wind, 中国债券网, 中国货币网, 安融评级整理

7. 负面舆情债券主承销商分布

从承销负面舆情债券的主承销商看, 上周(2022年4月4日—2022年4月10日)负面舆情债券主要分布前五名为:招商证券、中信证券、华泰联合证券和广发证券联合作为主承销商(4只, 86.50亿元);天风证券(16只, 64.60亿元);招商证券和中信证券联合作为主承销商(4只, 50.15亿元);中信建投证券和国泰君安证券联合作为主承销商(1只, 39.04亿元);第一创业证券、华泰联合证券和中信证券联合作为主承销商(3只, 30.00亿元)。

表 4: 不同主承销商承销负面舆情债券余额和数量分布(单位: 亿元, 只)

| 主承销商 | 不同主承销商承销负面舆情债券当前余额(亿) | 只数 |
|--|-----------------------|----|
| 招商证券股份有限公司, 中信证券股份有限公司, 华泰联合证券有限责任公司, 广发证券股份有限公司 | 86.50 | 4 |

| | | |
|--|-------|----|
| 天风证券股份有限公司 | 64.60 | 16 |
| 招商证券股份有限公司, 中信证券股份有限公司 | 50.15 | 4 |
| 中信建投证券股份有限公司, 国泰君安证券股份有限公司 | 39.04 | 1 |
| 第一创业证券承销保荐有限责任公司, 华泰联合证券有限责任公司, 中信证券股份有限公司 | 30.00 | 3 |
| 上海浦东发展银行股份有限公司, 中国建设银行股份有限公司 | 24.00 | 2 |
| 第一创业证券承销保荐有限责任公司, 华泰联合证券有限责任公司, 光大证券股份有限公司, 中信证券股份有限公司 | 20.00 | 2 |
| 招商银行股份有限公司 | 19.24 | 4 |
| 光大证券股份有限公司 | 17.17 | 2 |
| 大同证券有限责任公司 | 14.50 | 2 |
| 长城证券股份有限公司, 华泰证券股份有限公司, 国金证券股份有限公司, 中山证券有限责任公司 | 11.43 | 1 |
| 中信银行股份有限公司, 中信证券股份有限公司 | 11.05 | 1 |
| 招商证券股份有限公司, 华泰证券股份有限公司 | 10.50 | 2 |
| 华泰证券股份有限公司, 招商证券股份有限公司 | 10.47 | 2 |
| 东兴证券股份有限公司 | 10.00 | 2 |
| 中国银行股份有限公司, 招商证券股份有限公司 | 10.00 | 1 |
| 上海浦东发展银行股份有限公司 | 8.20 | 3 |
| 第一创业证券承销保荐有限责任公司, 中信证券股份有限公司 | 8.00 | 1 |
| 国融证券股份有限公司 | 8.00 | 1 |
| 中国建设银行股份有限公司 | 8.00 | 2 |
| 中国建设银行股份有限公司, 上海浦东发展银行股份有限公司 | 6.00 | 1 |
| 上海浦东发展银行股份有限公司, 交通银行股份有限公司 | 5.94 | 3 |
| 招商银行股份有限公司, 招商证券股份有限公司 | 5.80 | 1 |
| 华安证券股份有限公司 | 5.30 | 2 |
| 平安证券股份有限公司 | 5.00 | 1 |
| 上海银行股份有限公司 | 5.00 | 1 |
| 浙商银行股份有限公司 | 5.00 | 1 |
| 重庆银行股份有限公司, 华夏银行股份有限公司 | 5.00 | 1 |
| 兴业证券股份有限公司 | 4.20 | 2 |

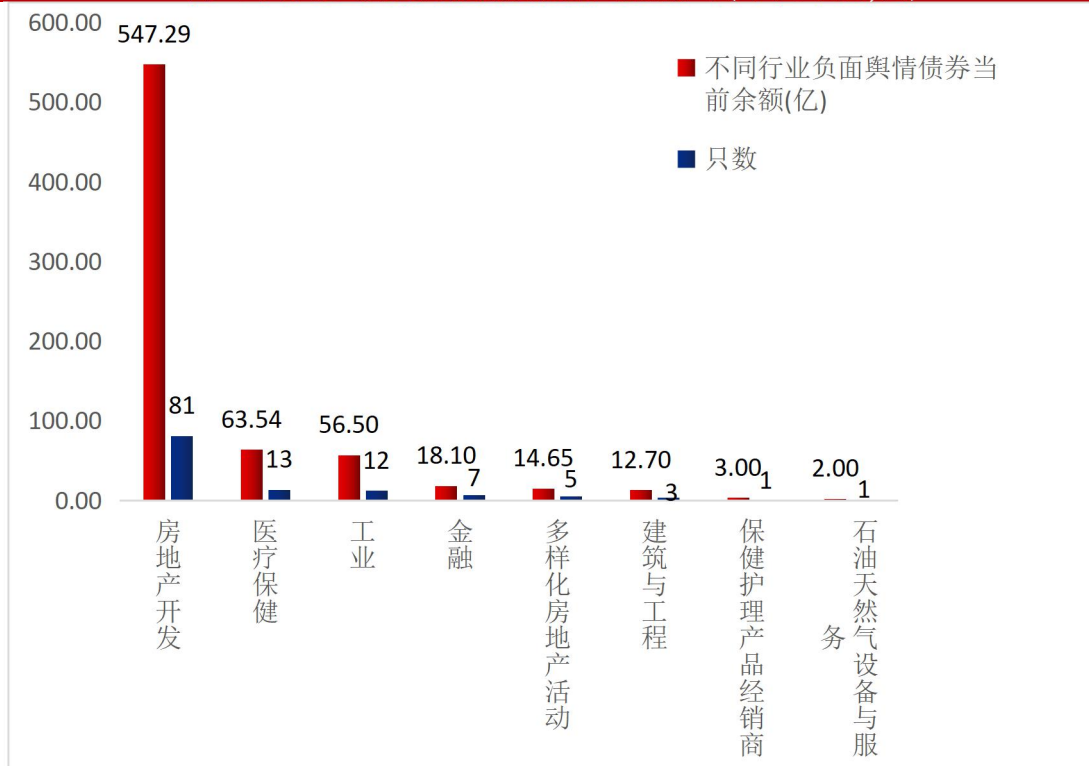
| | | |
|--|------|---|
| 联储证券有限责任公司 | 1.80 | 1 |
| 华泰证券股份有限公司, 长城证券股份有限公司, 中山证券有限责任公司, 国金证券股份有限公司 | 0.70 | 1 |
| 兴业银行股份有限公司 | 0.50 | 1 |
| 国金证券股份有限公司 | 0.42 | 1 |
| 长城证券股份有限公司, 五矿证券有限公司, 国金证券股份有限公司, 中山证券有限责任公司 | 0.40 | 1 |

数据来源:wind, 中国债券网, 中国货币网, 安融评级整理

8. 负面舆情债券行业分布

从行业划分, 上周(2022年4月4日—2022年4月10日)负面舆情债券行业分布前五名为: 房地产开发(81只, 547.29亿元)、医疗保健(13只, 63.54亿元)、工业(12只, 56.50亿元)、金融(7只, 18.10亿元)和多样化房地产活动(5只, 14.65亿元)。

图 6: 不同行业负面舆情债券余额和数量分布(单位: 亿元, 只)

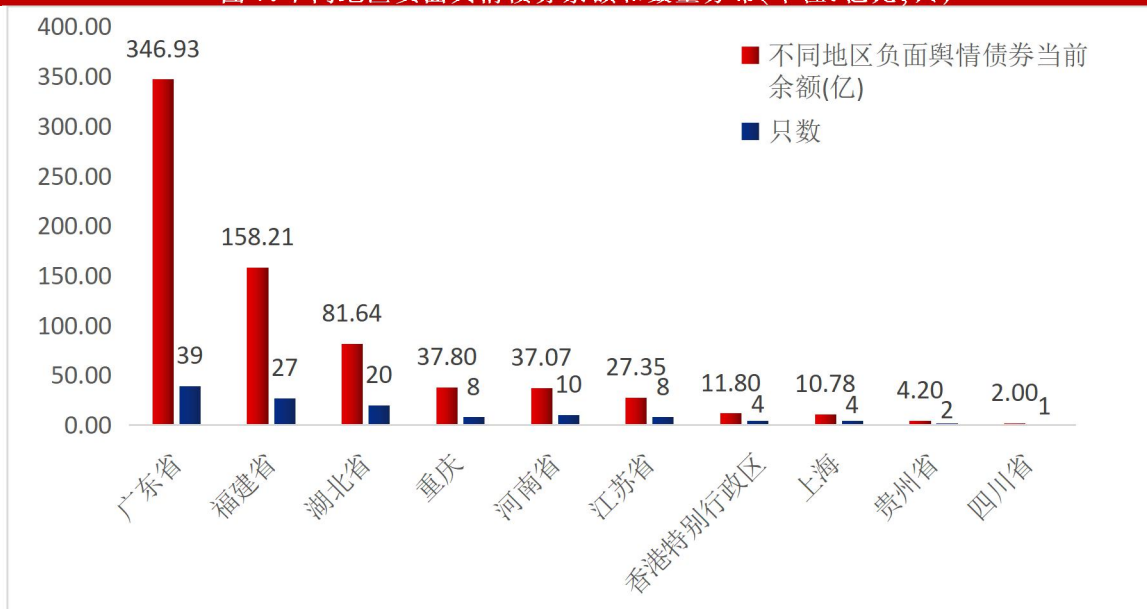


数据来源:wind, 中国债券网, 中国货币网, 安融评级整理

9. 负面舆情债券区域分布

根据区域划分, 上周(2022年4月4日—2022年4月10日)负面舆情债券区域分布情况前五名为: 广东省(39只, 346.93亿元)、福建省(27只, 158.21亿元)、湖北省(20只, 81.64亿元)、重庆(8只, 37.80亿元)和河南省(10只, 37.07亿元)。

图 7: 不同地区负面舆情债券余额和数量分布(单位:亿元,只)

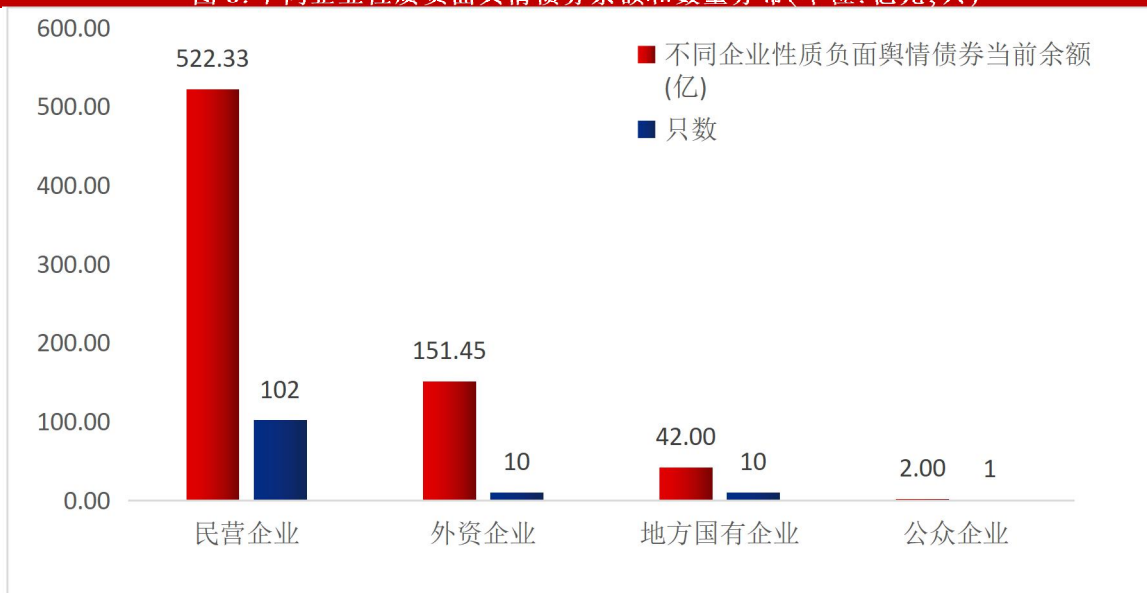


数据来源:wind, 中国债券网, 中国货币网, 安融评级整理

10. 负面舆情债券企业性质分布

根据企业性质划分,上周(2022年4月4日—2022年4月10日)负面舆情债券企业性质分布情况为:民营企业(102只,522.33亿元)、外资企业(10只,151.45亿元)、地方国有企业(10只,42.00亿元)和公众企业(1只,2.00亿元)。

图 8: 不同企业性质负面舆情债券余额和数量分布(单位:亿元,只)



数据来源:wind, 中国债券网, 中国货币网, 安融评级整理

二、中国债券市场财务高风险债券探雷

（一）财务高风险债券概况

截至 2022 年 4 月 10 日,我们寻找财务高风险发行人,即资产负债率 80%以上的发行人一年以内(2023 年 4 月 10 日前)到期的信用债中债券余额前 100 名的发行人与有息负债总额前 100 名发行人取交集,银行业补充筛选不良贷款比率前 100 名的发行人,发现财务高风险发行人的债券中,银行债券 4229 只,涉及发行人 25 家,债券余额合计 36,127.99 亿元;非银行金融机构债券 771 只,涉及发行人 88 家,债券余额合计 9,377.27 亿元;其他行业(包括材料、房地产、工业、公用事业、可选消费、能源和医疗保健)债券 411 只,涉及发行人 84 家,债券余额合计 3,767.92 亿元。

表 5:截至 2022 年 4 月 10 日财务高风险发行人分布情况

| 项目 | 财务高风险债券概况 | | |
|----------|-----------|----------|-------------------------------------|
| | 银行业 | 非银行金融机构 | 其他行业(包括材料、房地产、工业、公用事业、可选消费、能源、医疗保健) |
| 发行人个数 | 25 | 88 | 84 |
| 债券只数 | 4229 | 771 | 411 |
| 债券余额(亿元) | 36,127.99 | 9,377.27 | 3,767.92 |

数据来源:wind, 中国债券网, 中国货币网, 安融评级整理

（二）财务高风险债券探雷分析

1. 地域雷区排名

根据财务高风险债券的地域分布进行排序,筛选风险程度较高的城市。

（1）银行业财务高风险债券的地域分布排名

表 6:截至 2022 年 4 月 10 日银行业债券涉雷区域排名

| 风险等级 | 排名 | 地区 | 涉雷债券余额(亿元) | 涉雷债券数量(只) |
|------|----|-----|------------|-----------|
| 特高危 | 1 | 上海市 | 10804.48 | 218 |
| | 2 | 北京市 | 8379.78 | 471 |
| | 3 | 杭州市 | 3075.44 | 161 |
| | 4 | 天津市 | 2905.90 | 575 |
| | 5 | 郑州市 | 1684.00 | 438 |
| | 6 | 合肥市 | 1529.38 | 122 |

| | | | | |
|----|----|------|---------|-----|
| | 7 | 广州市 | 1375.30 | 111 |
| | 8 | 济南市 | 1287.20 | 226 |
| | 9 | 青岛市 | 775.20 | 155 |
| | 10 | 成都市 | 668.50 | 139 |
| 高危 | 11 | 桂林市 | 512.10 | 231 |
| | 12 | 太原市 | 391.30 | 150 |
| | 13 | 武汉市 | 355.30 | 113 |
| | 14 | 兰州市 | 354.30 | 156 |
| | 15 | 大连市 | 346.30 | 197 |
| | 16 | 锦州市 | 329.30 | 71 |
| | 17 | 哈尔滨市 | 302.50 | 176 |
| | 18 | 西安市 | 288.70 | 77 |
| | 19 | 赣州市 | 263.00 | 121 |
| 危险 | 20 | 柳州市 | 194.30 | 176 |
| | 21 | 南充市 | 178.00 | 128 |
| | 22 | 洛阳市 | 127.70 | 17 |

数据来源:wind, 中国债券网, 中国货币网, 安融评级整理

(2)非银行金融机构财务高风险债券的地域分布排名

表 7:截至 2022 年 4 月 10 日非银行金融机构债券涉雷区域排名

| 风险等级 | 排名 | 地区 | 涉雷债券余额(亿元) | 涉雷债券数量(只) |
|------|----|-----|------------|-----------|
| | 1 | 北京市 | 3013.53 | 169 |
| | 2 | 上海市 | 2642.89 | 303 |
| | 3 | 深圳市 | 1325.18 | 63 |
| | 4 | 南京市 | 620.00 | 17 |

| | | | | |
|-----|----|-------|--------|----|
| 特高危 | 5 | 天津市 | 340.47 | 69 |
| | 6 | 广州市 | 281.40 | 29 |
| | 7 | 济南市 | 179.00 | 8 |
| | 8 | 武汉市 | 165.00 | 6 |
| | 9 | 哈尔滨市 | 100.00 | 8 |
| | 10 | 杭州市 | 100.00 | 7 |
| 高危 | 11 | 东莞市 | 75.00 | 9 |
| | 12 | 重庆市 | 71.24 | 11 |
| | 13 | 嘉兴市 | 61.11 | 7 |
| | 14 | 芜湖市 | 49.09 | 5 |
| | 15 | 厦门市 | 49.00 | 8 |
| | 16 | 克拉玛依市 | 42.00 | 1 |
| | 17 | 无锡市 | 37.16 | 8 |
| | 18 | 福州市 | 35.20 | 3 |
| | 19 | 三亚市 | 30.00 | 2 |
| | 20 | 石家庄市 | 28.89 | 4 |
| 危险 | 21 | 宁波市 | 24.60 | 10 |
| | 22 | 常州市 | 20.00 | 2 |
| | 23 | 拉萨市 | 20.00 | 1 |
| | 24 | 青岛市 | 19.34 | 10 |
| | 25 | 徐州市 | 19.12 | 6 |
| | 26 | 西安市 | 18.22 | 4 |
| | 27 | 珠海市 | 9.81 | 1 |

数据来源:wind, 中国债券网, 中国货币网, 安融评级整理

(3)其他行业财务高风险债券的地域分布排名

表 8:截至 2022 年 4 月 10 日其他行业债券涉雷区域排名

| 风险等级 | 排名 | 地区 | 涉雷债券余额(亿元) | 涉雷债券数量(只) |
|------|----|-----|------------|-----------|
| 特高危 | 1 | 北京市 | 830.80 | 50 |
| | 2 | 上海市 | 507.86 | 75 |

| | | | | |
|----|----|-------|--------|----|
| | 3 | 济南市 | 363.05 | 39 |
| | 4 | 广州市 | 249.30 | 18 |
| | 5 | 杭州市 | 213.55 | 27 |
| | 6 | 天津市 | 206.37 | 34 |
| | 7 | 成都市 | 177.50 | 17 |
| | 8 | 深圳市 | 175.00 | 7 |
| | 9 | 南宁市 | 162.05 | 19 |
| | 10 | 廊坊市 | 147.16 | 11 |
| 高危 | 11 | 厦门市 | 108.20 | 9 |
| | 12 | 重庆市 | 74.08 | 17 |
| | 13 | 西安市 | 72.28 | 12 |
| | 14 | 贵阳市 | 69.50 | 5 |
| | 15 | 南京市 | 60.82 | 6 |
| | 16 | 普宁市 | 60.00 | 3 |
| | 17 | 常州市 | 47.23 | 9 |
| | 18 | 郑州市 | 45.30 | 7 |
| | 19 | 福州市 | 43.27 | 11 |
| | 20 | 太原市 | 30.25 | 8 |
| 危险 | 21 | 武汉市 | 27.00 | 6 |
| | 22 | 佛山市 | 22.00 | 5 |
| | 23 | 长沙市 | 17.10 | 3 |
| | 24 | 海口市 | 16.00 | 2 |
| | 25 | 乌鲁木齐市 | 13.52 | 5 |
| | 26 | 西宁市 | 10.15 | 3 |
| | 27 | 贺州市 | 10.00 | 2 |
| | 28 | 合肥市 | 8.60 | 1 |

数据来源:wind, 中国债券网, 中国货币网, 安融评级整理

2. 行业雷区排名

根据财务高风险债券的行业分布进行排序, 筛选风险程度较高的行业。

表 9:截至 2022 年 4 月 10 日涉雷行业排名

| 排名 | 行业 | 涉雷债券余额(亿元) | 涉雷债券数量(只) |
|----|---------|------------|-----------|
| 1 | 银行业 | 36127.99 | 4229 |
| 2 | 非银行金融机构 | 9377.27 | 771 |
| 3 | 工业 | 1768.13 | 172 |
| 4 | 房地产 | 1042.71 | 116 |
| 5 | 材料 | 424.98 | 42 |
| 6 | 可选消费 | 214.75 | 29 |
| 7 | 公用事业 | 114.23 | 35 |
| 8 | 信息技术 | 112.58 | 8 |
| 9 | 医疗保健 | 60.00 | 3 |
| 10 | 能源 | 30.55 | 6 |

数据来源:wind, 中国债券网, 中国货币网, 安融评级整理

3. 涉雷机构——发行人排名

根据财务高风险债券的发行人进行排序, 筛选风险程度较高的债券发行人, 即涉雷机构。

(1) 银行业财务高风险债券的发行人排名

表 10:截至 2022 年 4 月 10 日银行业债券涉雷发行人排名

| 风险等级 | 排名 | 发行人中文名称 | 涉雷债券余额 (亿元) | 计息负债 (亿元) | 不良贷款比 率(%) |
|------|----|---------|----------------|--------------|---------------|
| 特高危 | 1 | 浦发银行 | 10804.48 | 72744.90 | 1.62 |
| | 2 | 中国民生银行 | 4826.58 | 61502.03 | 1.79 |
| | 3 | 华夏银行 | 3553.20 | 32079.17 | 1.78 |
| | 4 | 浙商银行 | 3075.44 | 20761.12 | 1.53 |
| | 5 | 渤海银行 | 2005.50 | 14573.06 | 1.76 |
| | 6 | 徽商银行 | 1529.38 | 12507.90 | 1.78 |
| | 7 | 广州农商银行 | 1375.30 | 10525.84 | 1.83 |
| | 8 | 恒丰银行 | 1287.20 | 10860.14 | 2.12 |
| | 9 | 天津银行 | 900.40 | 6565.13 | 2.41 |
| | 10 | 郑州银行 | 879.90 | 5121.11 | 1.85 |
| | 11 | 中原银行 | 804.10 | 6948.34 | 2.18 |

| | | | | | |
|----|----|--------|--------|---------|------|
| 高危 | 12 | 青农商行 | 775.20 | 3902.03 | 1.71 |
| | 13 | 成都农商行 | 668.50 | 5559.81 | 1.52 |
| | 14 | 桂林银行 | 512.10 | 3959.54 | 1.89 |
| | 15 | 晋商银行 | 391.30 | 2778.27 | 1.84 |
| | 16 | 武汉农商行 | 355.30 | 3028.65 | 3.31 |
| | 17 | 甘肃银行 | 354.30 | 3158.22 | 2.04 |
| | 18 | 大连银行 | 346.30 | 4091.85 | 2.97 |
| | 19 | 锦州银行 | 329.30 | 7746.54 | 2.75 |
| | 20 | 哈尔滨银行 | 302.50 | 5392.04 | 2.88 |
| 危险 | 21 | 长安银行 | 288.70 | 2900.17 | 1.84 |
| | 22 | 赣州银行 | 263.00 | 2028.22 | 1.80 |
| | 23 | 柳州银行 | 194.30 | 1542.45 | 1.64 |
| | 24 | 四川天府银行 | 178.00 | 1858.25 | 1.93 |
| | 25 | 洛阳银行 | 127.70 | 2618.26 | 2.04 |

数据来源:wind, 中国债券网, 中国货币网, 安融评级整理

(2)非银行金融机构财务高风险债券的发行人排名

表 11:截至 2022 年 4 月 10 日非银行金融机构债券涉雷发行人排名

| 风险等级 | 排名 | 发行人中文名称 | 涉雷债券余额(亿元) | 有息负债总额(亿元) |
|------|----|----------------|------------|------------|
| 特高危 | 1 | 中国信达资产管理股份有限公司 | 735.33 | 3567.64 |
| | 2 | 华泰证券股份有限公司 | 590.00 | 1437.84 |
| | 3 | 国泰君安证券股份有限公司 | 577.00 | 1330.48 |
| | 4 | 平安国际融资租赁有限公司 | 545.08 | 1971.05 |
| | 5 | 中信证券股份有限公司 | 522.00 | 1910.08 |
| | 6 | 申万宏源证券有限公司 | 478.00 | 1408.17 |
| | 7 | 中国东方资产管理股份有限公司 | 458.60 | 2391.04 |
| | 8 | 中国银河证券股份有限公司 | 445.00 | 968.90 |
| | 9 | 招商证券股份有限公司 | 442.00 | 1538.60 |
| | 10 | 中信建投证券股份有限公司 | 430.00 | 1071.05 |

| | | | | |
|----|----|------------------|--------|---------|
| | 11 | 中国长城资产管理股份有限公司 | 274.70 | 1076.04 |
| | 12 | 平安证券股份有限公司 | 263.50 | 547.57 |
| | 13 | 中国华融资产管理股份有限公司 | 243.66 | 3074.22 |
| | 14 | 中铁建商业保理有限公司 | 227.23 | 21.02 |
| | 15 | 海通恒信国际融资租赁股份有限公司 | 201.67 | 758.54 |
| | 16 | 上海邦汇商业保理有限公司 | 198.02 | 75.20 |
| | 17 | 东方证券股份有限公司 | 198.00 | 688.50 |
| | 18 | 中泰证券股份有限公司 | 179.00 | 487.25 |
| | 19 | 长江证券股份有限公司 | 165.00 | 424.27 |
| | 20 | 上汽通用汽车金融有限责任公司 | 159.53 | 239.88 |
| | 21 | 华能天成融资租赁有限公司 | 109.00 | 298.96 |
| | 22 | 浙商证券股份有限公司 | 100.00 | 190.63 |
| | 23 | 中航工业产融控股股份有限公司 | 100.00 | 1652.18 |
| | 24 | 新希望(天津)商业保理有限公司 | 89.07 | 20.41 |
| | 25 | 中国国际金融股份有限公司 | 86.00 | 1625.11 |
| | 26 | 华融证券股份有限公司 | 78.50 | 167.70 |
| | 27 | 东莞证券股份有限公司 | 75.00 | 124.18 |
| | 28 | 宝马汽车金融(中国)有限公司 | 63.53 | 279.98 |
| | 29 | 恒华融资租赁有限公司 | 61.11 | 8.32 |
| | 30 | 中电投融和融资租赁有限公司 | 55.06 | 543.11 |
| 高危 | 31 | 中国平安人寿保险股份有限公司 | 50.00 | 584.15 |
| | 32 | 奇瑞徽银汽车金融股份有限公司 | 49.09 | 115.89 |
| | 33 | 厦门海沧投资集团有限公司 | 49.00 | 164.01 |
| | 34 | 国新融资租赁有限公司 | 45.61 | 238.87 |
| | 35 | 浦银金融租赁股份有限公司 | 42.20 | 111.32 |
| | 36 | 中国石油集团资本股份有限公司 | 42.00 | 603.85 |
| | 37 | 太平石化金融租赁有限责任公司 | 40.00 | 40.00 |
| | 38 | 同方国信投资控股有限公司 | 38.52 | 379.06 |
| | 39 | 上实融资租赁有限公司 | 37.52 | 72.35 |

| | | | | |
|----|----|-------------------------------|-------|---------|
| | 40 | 无锡财通融资租赁有限公司 | 37.16 | 35.23 |
| | 41 | 华福证券有限责任公司 | 35.20 | 211.98 |
| | 42 | 华电融资租赁有限公司 | 35.00 | 241.09 |
| | 43 | 新华人寿保险股份有限公司 | 30.00 | 110.40 |
| | 44 | 阳光人寿保险股份有限公司 | 30.00 | 77.35 |
| | 45 | 国新商业保理有限公司 | 28.18 | 279.89 |
| | 46 | 北京中车信融融资租赁有限公司 | 27.69 | 104.47 |
| | 47 | 中建投租赁股份有限公司 | 27.15 | 424.03 |
| | 48 | 平安国际融资租赁有限公司,平安国际融资租赁(天津)有限公司 | 27.06 | 1971.05 |
| | 49 | 大众汽车金融(中国)有限公司 | 26.03 | 406.79 |
| | 50 | 浙江智慧普华融资租赁有限公司 | 24.60 | 5.00 |
| | 51 | 中国康富国际租赁股份有限公司 | 22.26 | 130.92 |
| | 52 | 国能融资租赁有限公司 | 21.59 | 163.07 |
| | 53 | 北京现代汽车金融有限公司 | 20.63 | 54.77 |
| | 54 | 东海证券股份有限公司 | 20.00 | 83.06 |
| | 55 | 苏银金融租赁股份有限公司 | 20.00 | 45.79 |
| | 56 | 太平人寿保险有限公司 | 20.00 | 60.29 |
| | 57 | 西藏金融租赁有限公司 | 20.00 | 30.00 |
| | 58 | 青岛城乡建设融资租赁有限公司 | 19.34 | 126.77 |
| | 59 | 江苏徐工工程机械租赁有限公司 | 19.12 | 28.80 |
| | 60 | 河北省金融租赁有限公司 | 18.89 | 48.00 |
| 危险 | 61 | 中建投租赁股份有限公司,中建投租赁(天津)有限责任公司 | 18.49 | 424.03 |
| | 62 | 比亚迪汽车金融有限公司 | 18.22 | 0.00 |
| | 63 | 广州金融控股集团有限公司 | 17.00 | 1701.41 |
| | 64 | 海尔金融保理(重庆)有限公司 | 16.59 | 48.25 |
| | 65 | 长安汽车金融有限公司 | 16.13 | 14.56 |
| | 66 | 中广核国际融资租赁有限公司 | 15.00 | 194.13 |

| | | | |
|----|-------------------------------|-------|---------|
| 67 | 中交融资租赁有限公司 | 15.00 | 393.66 |
| 68 | 南网融资租赁有限公司 | 14.37 | 156.17 |
| 69 | 立根融资租赁有限公司 | 12.80 | 96.44 |
| 70 | 中建投融资租赁(上海)有限公司 | 12.11 | 116.23 |
| 71 | 上海国金融资租赁有限公司 | 12.03 | 116.56 |
| 72 | 深圳市万融保理有限公司 | 11.84 | 39.99 |
| 73 | 安建商业保理有限公司 | 10.54 | 20.96 |
| 74 | 深圳市招商平安资产管理有限责任公司 | 10.30 | 177.45 |
| 75 | 邦信资产管理有限公司 | 10.00 | 179.87 |
| 76 | 冀银金融租赁股份有限公司 | 10.00 | 15.00 |
| 77 | 江苏金融租赁股份有限公司 | 10.00 | 81.60 |
| 78 | 珠江金融租赁有限公司 | 10.00 | 9.99 |
| 79 | 华融实业投资管理有限公司 | 9.81 | 341.60 |
| 80 | 德银融资租赁有限公司 | 9.68 | 54.84 |
| 81 | 捷信消费金融有限公司 | 8.02 | 70.88 |
| 82 | 平安国际融资租赁(天津)有限公司,平安国际融资租赁有限公司 | 6.37 | 1971.05 |
| 83 | 中建投租赁(天津)有限责任公司,中建投租赁股份有限公司 | 6.08 | 424.03 |
| 84 | 东方资产管理(中国)有限公司 | 5.00 | 141.46 |
| 85 | 上海大唐融资租赁有限公司 | 5.00 | 109.74 |
| 86 | 国药集团融资租赁有限公司 | 4.89 | 80.33 |
| 87 | 联想(天津)商业保理有限公司 | 4.00 | 3.76 |
| 88 | 聚信国际融资租赁股份有限公司 | 3.57 | 67.23 |

数据来源:wind, 中国债券网, 中国货币网, 安融评级整理

(3)其他行业财务高风险债券的发行人排名

表 12:截至 2022 年 4 月 10 日其他行业债券涉雷发行人排名

| 危险等级 | 排名 | 发行人中文名称 | 涉雷债券余额(亿元) | 有息负债总额(亿元) |
|------|----|------------|------------|------------|
| 特高危 | 1 | 中国邮政集团有限公司 | 323.00 | 1968.30 |

| | | | |
|----|------------------|--------|---------|
| 2 | 山东钢铁集团有限公司 | 286.75 | 1696.43 |
| 3 | 中国东方航空股份有限公司 | 278.00 | 1948.02 |
| 4 | 广州越秀集团股份有限公司 | 235.00 | 2757.40 |
| 5 | 中国光大集团股份公司 | 207.00 | 9243.44 |
| 6 | 恒大地产集团有限公司 | 127.00 | 4076.24 |
| 7 | 华夏幸福基业股份有限公司 | 102.87 | 1799.77 |
| 8 | 绿城房地产集团有限公司 | 95.35 | 1021.86 |
| 9 | 广西投资集团有限公司 | 80.18 | 1943.80 |
| 10 | 成都兴城投资集团有限公司 | 76.00 | 1537.27 |
| 11 | 联想控股股份有限公司 | 74.68 | 1475.07 |
| 12 | 中天金融集团股份有限公司 | 69.50 | 411.56 |
| 13 | 国网国际融资租赁有限公司 | 69.30 | 409.25 |
| 14 | 杭州滨江房产集团股份有限公司 | 67.10 | 420.73 |
| 15 | 厦门建发股份有限公司 | 66.70 | 1454.54 |
| 16 | 四川蓝光发展股份有限公司 | 63.50 | 546.63 |
| 17 | 苏宁电器集团有限公司 | 60.82 | 815.55 |
| 18 | 国药控股(中国)融资租赁有限公司 | 60.44 | 247.97 |
| 19 | 康美药业股份有限公司 | 60.00 | 307.19 |
| 20 | 广西建工集团有限责任公司 | 59.85 | 314.82 |
| 21 | 安吉租赁有限公司 | 59.23 | 160.77 |
| 22 | 北京城建投资发展股份有限公司 | 58.00 | 625.47 |
| 23 | 招商局通商融资租赁有限公司 | 52.80 | 305.94 |
| 24 | 新城控股集团股份有限公司 | 47.23 | 916.89 |
| 25 | 中国核工业建设股份有限公司 | 43.57 | 554.98 |
| 26 | 建发房地产集团有限公司 | 41.50 | 757.97 |
| 27 | 山东省商业集团有限公司 | 41.30 | 448.26 |
| 28 | 华润置地控股有限公司 | 40.00 | 424.91 |
| 29 | 金科地产集团股份有限公司 | 38.08 | 885.77 |

| | | | | |
|----|----|----------------------|-------|---------|
| | 30 | 北大方正集团有限公司 | 37.90 | 1502.08 |
| 高危 | 31 | 梅赛德斯－奔驰汽车金融有限公司 | 35.41 | 92.37 |
| | 32 | 莱芜钢铁集团有限公司 | 35.00 | 889.86 |
| | 33 | 一汽租赁有限公司 | 33.07 | 515.50 |
| | 34 | 陕西建工控股集团有限公司 | 33.00 | 467.23 |
| | 35 | 中交地产股份有限公司 | 30.00 | 614.63 |
| | 36 | 光明房地产集团股份有限公司 | 29.50 | 341.50 |
| | 37 | 阳光城集团股份有限公司 | 28.88 | 828.73 |
| | 38 | 中原资产管理有限公司 | 25.00 | 417.76 |
| | 39 | 九通基业投资有限公司 | 23.28 | 877.14 |
| | 40 | 广西万通房地产有限公司 | 22.02 | 207.24 |
| | 41 | 美的置业集团有限公司 | 22.00 | 509.09 |
| | 42 | 华夏幸福基业控股股份公司 | 21.00 | 1943.08 |
| | 43 | 杭州市拱墅区城市建设投资发展集团有限公司 | 20.60 | 212.56 |
| | 44 | 河南能源化工集团有限公司 | 20.30 | 1239.14 |
| | 45 | 晋能控股山西电力股份有限公司 | 20.00 | 354.33 |
| | 46 | 中交房地产集团有限公司 | 20.00 | 2066.39 |
| | 47 | 融创房地产集团有限公司 | 18.75 | 2266.79 |
| | 48 | 成都交子金融控股集团有限公司 | 18.00 | 1478.19 |
| | 49 | 狮桥融资租赁(中国)有限公司 | 16.08 | 152.34 |
| | 50 | 海航机场集团有限公司 | 16.00 | 148.35 |
| | 51 | 中核融资租赁有限公司 | 16.00 | 72.70 |
| | 52 | 南国置业股份有限公司 | 15.00 | 70.59 |
| | 53 | 天地源股份有限公司 | 15.00 | 150.56 |
| | 54 | 新华水力发电有限公司 | 15.00 | 330.75 |
| | 55 | 福建阳光集团有限公司 | 14.39 | 1114.49 |
| | 56 | 广州珠江发展集团股份有限公司 | 14.30 | 101.56 |
| | 57 | 新疆新业国有资产经营(集团)有限责 | 13.52 | 134.23 |

| | | 任公司 | | |
|----|-------------------|--------------------|--------|---------|
| | 58 | 中国五矿股份有限公司 | 12.90 | 2232.78 |
| | 59 | 浙商中拓集团股份有限公司 | 12.50 | 98.36 |
| | 60 | 上海三盛宏业投资(集团)有限责任公司 | 12.30 | 269.52 |
| 危险 | 61 | 武汉市市政建设集团有限公司 | 12.00 | 118.26 |
| | 62 | 天津市房地产发展(集团)股份有限公司 | 10.45 | 91.19 |
| | 63 | 山西天然气有限公司 | 10.25 | 180.70 |
| | 64 | 青海省投资集团有限公司 | 10.15 | 348.98 |
| | 65 | 北京经开投资开发股份有限公司 | 10.00 | 78.49 |
| | 66 | 成都建工集团有限公司 | 10.00 | 202.32 |
| | 67 | 大唐华银电力股份有限公司 | 10.00 | 106.25 |
| | 68 | 广西正润发展集团有限公司 | 10.00 | 141.17 |
| | 69 | 华远地产股份有限公司 | 10.00 | 208.64 |
| | 70 | 陕西建工集团股份有限公司 | 10.00 | 221.49 |
| | 71 | 四川华西集团有限公司 | 10.00 | 229.72 |
| | 72 | 浙江省建设投资集团股份有限公司 | 10.00 | 211.54 |
| | 73 | 中国中信集团有限公司 | 10.00 | 2396.62 |
| | 74 | 当代节能置业股份有限公司 | 9.00 | 142.65 |
| | 75 | 中国建材国际工程集团有限公司 | 8.83 | 113.72 |
| | 76 | 安徽建工集团控股有限公司 | 8.60 | 452.67 |
| | 77 | 华润融资租赁有限公司 | 8.00 | 169.18 |
| | 78 | 西安沣东发展集团有限公司 | 8.00 | 346.84 |
| | 79 | 浙江交工集团股份有限公司 | 8.00 | 82.95 |
| | 80 | 梅赛德斯-奔驰租赁有限公司 | 7.92 | 532.89 |
| | 81 | 湖南建工集团有限公司 | 7.10 | 322.27 |
| 82 | 西安曲江大明宫投资(集团)有限公司 | 6.28 | 169.42 | |
| 83 | 重庆建工集团股份有限公司 | 6.00 | 153.35 | |

| | | | |
|----|-------------------------------|------|--------|
| 84 | 招商局通商融资租赁有限公司,招商局融资租赁(天津)有限公司 | 5.91 | 305.94 |
|----|-------------------------------|------|--------|

数据来源:wind, 中国债券网, 中国货币网, 安融评级整理

4. 涉雷机构——会计师事务所排名

根据财务高风险债券涉及的会计师事务所进行排序, 筛选风险程度较高的会计师事务所, 即涉雷机构。

(1) 银行业财务高风险债券涉及的会计师事务所排名

表 13: 截至 2022 年 4 月 10 日银行业债券涉雷会计师事务所排名

| 风险等级 | 排名 | 会计事务所/或联合为一个涉雷发行人服务 | 涉雷债券余额(亿元) | 涉雷债券数量(只) |
|------|----|----------------------|------------|-----------|
| 特高危 | 1 | 毕马威华振会计师事务所(特殊普通合伙) | 486.32 | 10 |
| | 2 | 普华永道中天会计师事务所(特殊普通合伙) | 171.98 | 8 |
| | 3 | 德勤华永会计师事务所(特殊普通合伙) | 101.73 | 4 |
| 高危 | 4 | 安永华明会计师事务所(特殊普通合伙) | 11.68 | 2 |
| | 5 | 瑞华会计师事务所(特殊普通合伙) | 10.00 | 1 |
| | 6 | 中兴华会计师事务所(特殊普通合伙) | 10.00 | 1 |

数据来源:wind, 中国债券网, 中国货币网, 安融评级整理

(2) 非银行金融机构财务高风险债券涉及的会计师事务所排名

表 14: 截至 2022 年 4 月 10 日非银行金融机构涉雷会计师事务所排名

| 风险等级 | 排名 | 会计事务所/或联合为一个涉雷发行人服务 | 涉雷债券余额(亿元) | 涉雷债券数量(只) |
|------|----|----------------------|------------|-----------|
| 特高危 | 1 | 普华永道中天会计师事务所(特殊普通合伙) | 1656.08 | 90 |
| | 2 | 德勤华永会计师事务所(特殊普通合伙) | 1536.52 | 87 |
| | 3 | 毕马威华振会计师事务所(特殊普通合伙) | 1316.13 | 60 |
| | 4 | 安永华明会计师事务所(特殊普通合伙) | 934.27 | 54 |
| | 5 | 信永中和会计师事务所(特殊普通合伙) | 285.45 | 51 |
| | 6 | 中审众环会计师事务所(特殊普通合伙) | 262.00 | 15 |
| | 7 | 立信会计师事务所(特殊普通合伙) | 233.78 | 44 |
| | 8 | 大华会计师事务所(特殊普通合伙) | 137.06 | 8 |
| | 9 | 大信会计师事务所(特殊普通合伙) | 119.76 | 24 |
| | 10 | 天职国际会计师事务所(特殊普通合伙) | 104.76 | 8 |

| | | | | |
|----|----|--|-------|---|
| | 11 | 毕马威华振会计师事务所(特殊普通合伙), 安永华明会计师事务所(特殊普通合伙) | 90.00 | 2 |
| | 12 | 德勤华永会计师事务所(特殊普通合伙),信 永中和会计师事务所(特殊普通合伙) | 90.00 | 2 |
| | 13 | 安永华明会计师事务所(特殊普通合伙),毕 马威华振会计师事务所(特殊普通合伙) | 88.00 | 2 |
| | 14 | 信永中和会计师事务所(特殊普通合伙),德 勤华永会计师事务所(特殊普通合伙) | 74.00 | 3 |
| | 15 | 天健会计师事务所(特殊普通合伙) | 70.20 | 6 |
| | 16 | 容诚会计师事务所(特殊普通合伙),信永中 和会计师事务所(特殊普通合伙) | 60.00 | 2 |
| | 17 | 立信会计师事务所(特殊普通合伙),德勤华 永会计师事务所(特殊普通合伙) | 49.70 | 2 |
| | 18 | 中审众环会计师事务所(特殊普通合伙),致 同会计师事务所(特殊普通合伙) | 46.00 | 2 |
| | 19 | 德勤华永会计师事务所(特殊普通合伙),安 永华明会计师事务所(特殊普通合伙) | 40.00 | 1 |
| | 20 | 容诚会计师事务所(特殊普通合伙) | 36.60 | 6 |
| 高危 | 21 | 大信会计师事务所(特殊普通合伙),德勤华 永会计师事务所(特殊普通合伙) | 35.00 | 4 |
| | 22 | 立信会计师事务所(特殊普通合伙),大信会 计师事务所(特殊普通合伙) | 30.00 | 5 |
| | 23 | 中兴财光华会计师事务所(特殊普通合伙) | 22.03 | 2 |
| | 24 | 华兴会计师事务所(特殊普通合伙),致同会 计师事务所(特殊普通合伙) | 21.00 | 4 |
| | 25 | 德勤华永会计师事务所(特殊普通合伙),大 信会计师事务所(特殊普通合伙) | 20.00 | 4 |
| | 26 | 容诚会计师事务所(特殊普通合伙),大信会 计师事务所(特殊普通合伙) | 20.00 | 2 |
| | 27 | 天健会计师事务所(特殊普通合伙),中汇会 计师事务所(特殊普通合伙) | 20.00 | 1 |
| | 28 | 天衡会计师事务所(特殊普通合伙) | 19.12 | 6 |
| | 29 | 致同会计师事务所(特殊普通合伙),中审众 环会计师事务所(特殊普通合伙) | 19.00 | 2 |
| | 30 | 河北圣诺会计师事务所有限责任公司 | 18.89 | 3 |

| | | | | |
|----|----|---|-------|---|
| | 31 | 北京兴华会计师事务所(特殊普通合伙) | 15.90 | 8 |
| | 32 | 瑞华会计师事务所(特殊普通合伙),中审众环会计师事务所(特殊普通合伙) | 15.00 | 1 |
| | 33 | 德勤华永会计师事务所(特殊普通合伙) | 14.92 | 1 |
| | 34 | 致同会计师事务所(特殊普通合伙),华兴会计师事务所(特殊普通合伙) | 13.00 | 2 |
| | 35 | 大信会计师事务所(特殊普通合伙),立信会计师事务所(特殊普通合伙) | 10.00 | 2 |
| | 36 | 立信会计师事务所(特殊普通合伙),天职国际会计师事务所(特殊普通合伙) | 10.00 | 1 |
| | 37 | 普华永道中天会计师事务所(特殊普通合伙),德勤华永会计师事务所(特殊普通合伙) | 10.00 | 1 |
| | 38 | 上会会计师事务所(特殊普通合伙) | 7.59 | 4 |
| | 39 | 致同会计师事务所(特殊普通合伙) | 6.61 | 4 |
| | 40 | 公证天业会计师事务所(特殊普通合伙) | 6.09 | 2 |
| 危险 | 41 | 立信会计师事务所(特殊普通合伙),信永中和会计师事务所(特殊普通合伙) | 5.00 | 1 |
| | 42 | 中喜会计师事务所(特殊普通合伙),毕马威华振会计师事务所(特殊普通合伙) | 5.00 | 1 |
| | 43 | 大华会计师事务所有限公司 | 4.15 | 6 |
| | 44 | 亚太(集团)会计师事务所(特殊普通合伙) | 3.41 | 2 |
| | 45 | 中审亚太会计师事务所(特殊普通合伙) | 3.25 | 3 |
| | 46 | 安永华明会计师事务所(特殊普通合伙),立信会计师事务所(特殊普通合伙) | 1.64 | 1 |
| | 47 | 立信会计师事务所(特殊普通合伙),安永华明会计师事务所(特殊普通合伙) | 1.38 | 1 |
| | 48 | 瑞华会计师事务所(特殊普通合伙) | 0.72 | 2 |
| | 49 | 德勤华永会计师事务所(特殊普通合伙),毕马威华振会计师事务所(特殊普通合伙) | 0.44 | 1 |
| | 50 | 中兴华会计师事务所(特殊普通合伙) | 0.08 | 1 |

数据来源:wind, 中国债券网, 中国货币网, 安融评级整理

(3)其他行业财务高风险债券涉及的会计师事务所排名

表 15:截至 2022 年 4 月 10 日其他行业债券涉雷会计师事务所排名

| 风险等级 | 排名 | 会计事务所/或联合为一个涉雷发行人服务 | 涉雷债券余额(亿元) | 涉雷债券数量(只) |
|------|----|--|------------|-----------|
| 特高危 | 1 | 安永华明会计师事务所(特殊普通合伙) | 515.42 | 42 |
| | 2 | 信永中和会计师事务所(特殊普通合伙) | 418.00 | 33 |
| | 3 | 中审众环会计师事务所(特殊普通合伙) | 346.00 | 17 |
| | 4 | 普华永道中天会计师事务所(特殊普通合伙) | 255.13 | 11 |
| | 5 | 中兴财光华会计师事务所(特殊普通合伙) | 185.91 | 21 |
| | 6 | 天健会计师事务所(特殊普通合伙) | 147.18 | 21 |
| | 7 | 中汇会计师事务所(特殊普通合伙) | 115.75 | 14 |
| | 8 | 德勤华永会计师事务所(特殊普通合伙) | 112.24 | 31 |
| | 9 | 中审华会计师事务所(特殊普通合伙) | 108.85 | 12 |
| | 10 | 大华会计师事务所(特殊普通合伙) | 89.80 | 8 |
| | 11 | 立信会计师事务所(特殊普通合伙) | 83.32 | 13 |
| | 12 | 毕马威华振会计师事务所(特殊普通合伙) | 81.43 | 17 |
| | 13 | 大信会计师事务所(特殊普通合伙) | 63.18 | 8 |
| | 14 | 瑞华会计师事务所(特殊普通合伙) | 63.03 | 4 |
| | 15 | 天衡会计师事务所(特殊普通合伙) | 60.82 | 6 |
| | 16 | 亚太(集团)会计师事务所(特殊普通合伙) | 60.55 | 11 |
| | 17 | 广东正中珠江会计师事务所(特殊普通合伙) | 60.00 | 3 |
| | 18 | 永拓会计师事务所(特殊普通合伙) | 59.85 | 8 |
| | 19 | 中天运会计师事务所(特殊普通合伙) | 58.00 | 7 |
| | 20 | 中审亚太会计师事务所(特殊普通合伙),中审华会计师事务所(特殊普通合伙),中天运会计师事务所(特殊普通合伙) | 50.00 | 5 |
| 高危 | 21 | 容诚会计师事务所(特殊普通合伙) | 46.70 | 4 |
| | 22 | 中天运会计师事务所(特殊普通合伙),中审华会计师事务所(特殊普通合伙),中审亚太会计师事务所(特殊普通合伙) | 46.00 | 3 |
| | 23 | 致同会计师事务所(特殊普通合伙),信永中和会计师事务所(特殊普通合伙) | 45.00 | 6 |

| | | | | |
|----|----|--|-------|---|
| | 24 | 致同会计师事务所(特殊普通合伙) | 34.30 | 4 |
| | 25 | 天职国际会计师事务所(特殊普通合伙) | 33.07 | 3 |
| | 26 | 天职国际会计师事务所(特殊普通合伙),中审亚太会计师事务所(特殊普通合伙) | 33.00 | 4 |
| | 27 | 中审亚太会计师事务所(特殊普通合伙),中天运会计师事务所(特殊普通合伙) | 32.00 | 5 |
| | 28 | 永拓会计师事务所(特殊普通合伙),大信会计师事务所(特殊普通合伙) | 30.00 | 3 |
| | 29 | 中审华会计师事务所(特殊普通合伙),中准会计师事务所(特殊普通合伙) | 30.00 | 3 |
| | 30 | 立信中联会计师事务所(特殊普通合伙) | 25.44 | 6 |
| | 31 | 中审亚太会计师事务所(特殊普通合伙),中天运会计师事务所(特殊普通合伙),中审华会计师事务所(特殊普通合伙) | 25.00 | 2 |
| | 32 | 中天运会计师事务所(特殊普通合伙),中审亚太会计师事务所(特殊普通合伙),中审华会计师事务所(特殊普通合伙) | 22.00 | 2 |
| | 33 | 信永中和会计师事务所(特殊普通合伙),致同会计师事务所(特殊普通合伙) | 20.00 | 2 |
| | 34 | 永拓会计师事务所(特殊普通合伙),安永华明会计师事务所(特殊普通合伙),德勤华永会计师事务所(特殊普通合伙) | 20.00 | 2 |
| | 35 | 致同会计师事务所(特殊普通合伙),容诚会计师事务所(特殊普通合伙) | 20.00 | 1 |
| | 36 | 希格玛会计师事务所(特殊普通合伙) | 18.00 | 3 |
| | 37 | 瑞华会计师事务所(特殊普通合伙),普华永道中天会计师事务所(特殊普通合伙) | 14.40 | 1 |
| | 38 | 天职国际会计师事务所(特殊普通合伙),天健会计师事务所(特殊普通合伙) | 12.90 | 1 |
| | 39 | 中兴华会计师事务所(特殊普通合伙) | 12.30 | 2 |
| | 40 | 信永中和会计师事务所(特殊普通合伙),天职国际会计师事务所(特殊普通合伙) | 11.02 | 4 |
| 危险 | 41 | 中喜会计师事务所(特殊普通合伙) | 10.45 | 2 |
| | 42 | 安永华明会计师事务所(特殊普通合伙),德勤华永会计师事务所(特殊普通合伙),永拓会计师事务所(特殊普通合伙) | 10.00 | 1 |

| | | | |
|----|--|-------|---|
| 43 | 安永华明会计师事务所(特殊普通合伙),永拓会计师事务所(特殊普通合伙),德勤华永会计师事务所(特殊普通合伙) | 10.00 | 1 |
| 44 | 大信会计师事务所(特殊普通合伙),大华会计师事务所(特殊普通合伙) | 10.00 | 1 |
| 45 | 大信会计师事务所(特殊普通合伙),中审众环会计师事务所(特殊普通合伙) | 10.00 | 1 |
| 46 | 瑞华会计师事务所(特殊普通合伙),安永华明会计师事务所(特殊普通合伙) | 10.00 | 1 |
| 47 | 天健会计师事务所(特殊普通合伙),希格玛会计师事务所(特殊普通合伙) | 10.00 | 1 |
| 48 | 中审华会计师事务所(特殊普通合伙),中天运会计师事务所(特殊普通合伙),中审亚太会计师事务所(特殊普通合伙) | 10.00 | 1 |
| 49 | 中审亚太会计师事务所(特殊普通合伙) | 10.00 | 2 |
| 50 | 中天运会计师事务所(特殊普通合伙),中审亚太会计师事务所(特殊普通合伙) | 10.00 | 3 |
| 51 | 中准会计师事务所 | 8.60 | 1 |
| 52 | 天职国际会计师事务所(特殊普通合伙),立信会计师事务所(特殊普通合伙) | 7.10 | 1 |
| 53 | 信永中和会计师事务所(特殊普通合伙),大华会计师事务所(特殊普通合伙) | 6.85 | 1 |
| 54 | 德勤华永会计师事务所(特殊普通合伙),安永华明会计师事务所(特殊普通合伙) | 5.00 | 1 |
| 55 | 中天运会计师事务所(特殊普通合伙),希格玛会计师事务所(特殊普通合伙) | 5.00 | 1 |
| 56 | 瑞华会计师事务所(特殊普通合伙),天健会计师事务所(特殊普通合伙) | 4.00 | 1 |
| 57 | 中审华会计师事务所(特殊普通合伙),中审众环会计师事务所(特殊普通合伙) | 2.50 | 1 |
| 58 | 德勤华永会计师事务所(特殊普通合伙) | 1.83 | 2 |
| 59 | 希格玛会计师事务所(特殊普通合伙),中天运会计师事务所(特殊普通合伙) | 1.28 | 1 |
| 60 | 山东天恒信有限责任会计师事务所,中天运会计师事务所(特殊普通合伙) | 0.30 | 1 |
| 61 | 中准会计师事务所(特殊普通合伙) | 0.15 | 2 |

数据来源:wind, 中国债券网, 中国货币网, 安融评级整理

5. 涉雷机构——律师事务所排名

根据财务高风险债券的律师事务所进行排序, 筛选风险程度较高的债券律师事务所, 即涉雷机构。

(1) 银行业财务高风险债券涉及的律师事务所排名

表 16: 截至 2022 年 4 月 10 日银行业债券涉雷律师事务所排名

| 风险等级 | 排名 | 律师事务所 | 涉雷债券余额(亿元) | 涉雷债券数量(只) |
|------|----|-------------|------------|-----------|
| 特高危 | 1 | 国浩律师事务所 | 201.70 | 3 |
| | 2 | 北京大成律师事务所 | 192.07 | 5 |
| | 3 | 浙江浙经律师事务所 | 150.00 | 2 |
| | 4 | 北京市君泽君律师事务所 | 100.00 | 2 |
| | 5 | 山东琴岛律师事务所 | 60.00 | 2 |
| 高危 | 6 | 北京市中伦律师事务所 | 31.23 | 4 |
| | 7 | 北京市观远律师事务所 | 20.00 | 1 |
| | 8 | 北京德恒律师事务所 | 15.00 | 1 |
| | 9 | 北京市嘉源律师事务所 | 10.00 | 1 |
| | 10 | 甘肃法成律师事务所 | 10.00 | 1 |
| 危险 | 11 | 北京市中银律师事务所 | 4.18 | 4 |
| | 12 | 北京市环球律师事务所 | 1.73 | 2 |
| | 13 | 上海市锦天城律师事务所 | 1.30 | 1 |

数据来源:wind, 中国债券网, 中国货币网, 安融评级整理

(2) 非银行金融机构财务高风险债券涉及的律师事务所排名

表 17: 截至 2022 年 4 月 10 日非银行金融机构债券涉雷律师事务所排名

| 风险等级 | 排名 | 律师事务所/或联合为一个涉雷发行人服务 | 涉雷债券余额(亿元) | 涉雷债券数量(只) |
|------|----|---------------------|------------|-----------|
| | 1 | 上海市锦天城律师事务所 | 1042.49 | 86 |
| | 2 | 北京市中伦律师事务所 | 932.88 | 73 |
| | 3 | 北京市海问律师事务所 | 913.00 | 22 |
| | 4 | 北京大成律师事务所 | 604.50 | 62 |
| | 5 | 北京市奋迅律师事务所 | 571.11 | 45 |

| | | | | | |
|-----|----|----------------------------|------------|-------|----|
| 特高危 | 6 | 北京德恒律师事务所 | 532.00 | 16 | |
| | 7 | 国浩律师事务所 | 501.00 | 24 | |
| | 8 | 北京市嘉源律师事务所 | 365.46 | 47 | |
| | 9 | 北京市天元律师事务所 | 320.00 | 9 | |
| | 10 | 北京市金杜律师事务所 | 284.09 | 30 | |
| | 11 | 广东信达律师事务所 | 194.50 | 11 | |
| | 12 | 上海市浩信律师事务所 | 178.00 | 7 | |
| | 13 | 北京金诚同达律师事务所 | 112.38 | 8 | |
| | 14 | 北京市竞天公诚律师事务所 | 107.00 | 10 | |
| | 15 | 北京市尚公律师事务所 | 100.00 | 8 | |
| | 高危 | 16 | 北京市君合律师事务所 | 90.00 | 6 |
| | | 17 | 上海市通力律师事务所 | 81.45 | 17 |
| | | 18 | 北京市汉坤律师事务所 | 80.00 | 7 |
| | | 19 | 北京市君致律师事务所 | 78.50 | 3 |
| | | 20 | 德恒上海律师事务所 | 68.27 | 13 |
| 21 | | 上海市方达律师事务所 | 53.79 | 11 | |
| 22 | | 上海市君悦律师事务所 | 50.00 | 1 | |
| 23 | | 北京市盈科律师事务所 | 49.03 | 10 | |
| 24 | | 山东鹏飞律师事务所 | 49.00 | 2 | |
| 25 | | 北京市中银律师事务所 | 46.60 | 4 | |
| 26 | | 上海融孚律师事务所 | 42.53 | 7 | |
| 27 | | 北京市环球律师事务所 | 40.00 | 2 | |
| 28 | | 重庆索通律师事务所 | 38.52 | 2 | |
| 29 | | 北京市奋迅律师事务所, Baker McKenzie | 37.40 | 3 | |
| 30 | | 福建君立律师事务所 | 35.20 | 3 | |
| 危险 | 31 | 北京嘉润律师事务所 | 34.49 | 11 | |
| | 32 | 福建勤贤律师事务所 | 34.00 | 6 | |
| | 33 | 北京市奋讯律师事务所 | 33.90 | 4 | |
| | 34 | 江苏世纪同仁律师事务所 | 29.12 | 7 | |

| | | | |
|----|----------------------------|-------|---|
| 35 | Baker McKenzie, 北京市奋迅律师事务所 | 26.13 | 4 |
| 36 | 北京市炜衡律师事务所 | 20.00 | 1 |
| 37 | 浙江天册律师事务所 | 20.00 | 2 |
| 38 | 北京国枫律师事务所 | 18.00 | 2 |
| 39 | 广州金鹏律师事务所 | 14.37 | 1 |
| 40 | 广东南国德赛律师事务所 | 12.00 | 1 |
| 41 | 陕西稼轩律师事务所 | 9.68 | 7 |
| 42 | 上海至合律师事务所 | 8.00 | 2 |
| 43 | 北京市圣大律师事务所 | 6.86 | 5 |
| 44 | 北京天达共和律师事务所 | 1.56 | 1 |
| 45 | 江苏法舟律师事务所 | 0.70 | 1 |

数据来源:wind, 中国债券网, 中国货币网, 安融评级整理

(4)其他行业财务高风险债券涉及的律师事务所排名

表 18:截至 2022 年 4 月 10 日其他行业债券涉雷律师事务所排名

| 风险等级 | 排名 | 律师事务所/或联合为一个涉雷发行人服务 | 涉雷债券余额(亿元) | 涉雷债券数量(只) |
|------|----|---------------------|------------|-----------|
| 特高危 | 1 | 北京市金杜律师事务所 | 493.21 | 20 |
| | 2 | 国浩律师事务所 | 432.58 | 37 |
| | 3 | 上海市锦天城律师事务所 | 367.07 | 45 |
| | 4 | 北京市中伦律师事务所 | 328.25 | 35 |
| | 5 | 北京德恒律师事务所 | 301.36 | 24 |
| | 6 | 北京大成律师事务所 | 193.60 | 29 |
| | 7 | 浙江天册律师事务所 | 142.95 | 16 |
| | 8 | 北京国枫律师事务所 | 86.17 | 11 |
| | 9 | 北京金诚同达律师事务所 | 84.55 | 5 |
| | 10 | 北京市盈科律师事务所 | 70.50 | 13 |
| | 11 | 北京市炜衡律师事务所 | 66.00 | 4 |
| | 12 | 福建天衡联合律师事务所 | 61.00 | 6 |
| | 13 | 广西欣和律师事务所 | 60.00 | 6 |
| | 14 | 北京市瑾瑞律师事务所 | 55.00 | 7 |

| | | | | |
|----|----|----------------------------|-------|----|
| | 15 | 泰和泰律师事务所 | 55.00 | 10 |
| | 16 | 湖南金州律师事务所 | 54.50 | 4 |
| | 17 | 四川迪扬律师事务所 | 49.50 | 6 |
| | 18 | 江苏法之泽律师事务所 | 47.54 | 3 |
| | 19 | 北京市天元律师事务所 | 40.12 | 2 |
| | 20 | 北京市环球律师事务所 | 36.08 | 10 |
| 高危 | 21 | 北京市嘉源律师事务所 | 35.36 | 5 |
| | 22 | 广东信达律师事务所 | 35.13 | 5 |
| | 23 | 浙江泽大律师事务所 | 35.10 | 4 |
| | 24 | 北京市道可特律师事务所 | 35.00 | 2 |
| | 25 | 广东广信君达律师事务所 | 35.00 | 2 |
| | 26 | 北京市君合律师事务所 | 30.39 | 5 |
| | 27 | 广西全德律师事务所 | 30.00 | 3 |
| | 28 | 湖北得伟君尚律师事务所 | 27.00 | 6 |
| | 29 | 山西华炬律师事务所 | 25.25 | 7 |
| | 30 | 北京市中银律师事务所 | 24.85 | 3 |
| | 31 | 北京市浩天信和律师事务所 | 17.10 | 3 |
| | 32 | 北京市昌久律师事务所 | 16.00 | 2 |
| | 33 | 北京市奋迅律师事务所, Baker McKenzie | 15.41 | 2 |
| | 34 | 北京市尚公律师事务所 | 15.00 | 1 |
| | 35 | 北京市通商律师事务所 | 15.00 | 1 |
| | 36 | 广东四端律师事务所 | 14.30 | 2 |
| | 37 | 新疆元正盛业律师事务所 | 13.52 | 5 |
| | 38 | 上海市汇业律师事务所 | 13.28 | 3 |
| | 39 | 北京天驰君泰律师事务所 | 13.00 | 2 |
| | 40 | 北京市华堂律师事务所 | 12.90 | 1 |
| 危险 | 41 | 湖南启元律师事务所 | 12.50 | 4 |
| | 42 | 上海融力天闻律师事务所 | 12.30 | 2 |
| | 43 | 北京观韬中茂律师事务所 | 11.05 | 1 |

| | | | |
|----|--------------|-------|---|
| 44 | 上海市金茂律师事务所 | 11.00 | 2 |
| 45 | 北京市康达律师事务所 | 10.00 | 2 |
| 46 | 北京市圣大律师事务所 | 10.00 | 1 |
| 47 | 北京市万商天勤律师事务所 | 10.00 | 1 |
| 48 | 北京市中洲律师事务所 | 10.00 | 1 |
| 49 | 北京市中咨律师事务所 | 10.00 | 1 |
| 50 | 江苏方德律师事务所 | 10.00 | 1 |
| 51 | 安徽天禾律师事务所 | 8.60 | 1 |
| 52 | 浙江浙经律师事务所 | 8.00 | 2 |
| 53 | 北京市奋迅律师事务所 | 7.92 | 2 |
| 54 | 天津嘉德恒时律师事务所 | 7.50 | 1 |
| 55 | 陕西丰瑞律师事务所 | 6.28 | 2 |
| 56 | 广西同望律师事务所 | 0.18 | 1 |
| 57 | 青海树人律师事务所 | 0.15 | 2 |

数据来源:wind, 中国债券网, 中国货币网, 安融评级整理

6. 涉雷机构——主承销商排名

根据财务高风险债券的主承销商进行排序, 筛选风险程度较高的债券主承销商, 即涉雷机构。

(1) 银行业财务高风险债券涉及的主承销商排名

表 19: 截至 2022 年 4 月 10 日银行业债券涉雷主承销商排名

| 风险等级 | 排名 | 主承销商/联合作为涉雷机构主承销商 | 涉雷债券余额 (亿元) | 涉雷债券数量 (只) |
|------|----|--|-------------|------------|
| 特高危 | 1 | 中国工商银行股份有限公司, 海通证券股份有限公司, 民生证券股份有限公司 | 200.00 | 1 |
| | 2 | 中信证券股份有限公司, 中国工商银行股份有限公司, 中国银行股份有限公司, 浙商银行股份有限公司 | 180.00 | 2 |
| | 3 | 中信建投证券股份有限公司, 中国邮政储蓄银行股份有限公司, 中信证券股份有限公司 | 100.00 | 1 |
| | 4 | 中信证券股份有限公司, 中国工商银行股份有限公司, 中国银行股份有限公司, 招商银行股份有限公司, 平安 | 100.00 | 2 |

| | | | | |
|----|----|--|-------|---|
| | | 银行股份有限公司 | | |
| | 5 | 国泰君安证券股份有限公司,中国国际金融股份有限公司,长江证券股份有限公司 | 60.00 | 2 |
| | 6 | 中信建投证券股份有限公司,招商银行股份有限公司,兴业银行股份有限公司,渤海银行股份有限公司,中信证券股份有限公司 | 50.00 | 1 |
| | 7 | 中信证券股份有限公司,招商证券股份有限公司 | 24.68 | 2 |
| | 8 | 国泰君安证券股份有限公司 | 21.30 | 2 |
| | 9 | 中国国际金融有限公司 | 15.00 | 1 |
| | 10 | 海通证券股份有限公司,中银国际证券有限责任公司,恒泰长财证券有限责任公司,交通银行股份有限公司 | 10.00 | 1 |
| 高危 | 11 | 华泰证券股份有限公司 | 10.00 | 1 |
| | 12 | 天风证券股份有限公司,江苏银行股份有限公司 | 10.00 | 1 |
| | 13 | 招商证券股份有限公司,中信建投证券股份有限公司,中国工商银行股份有限公司,中国银行股份有限公司 | 4.88 | 1 |
| | 14 | 浙商银行股份有限公司 | 3.70 | 1 |
| | 15 | 中信证券股份有限公司,兴业银行股份有限公司,兴业证券股份有限公司 | 1.68 | 1 |
| | 16 | 中信建投证券股份有限公司 | 1.62 | 1 |
| | 17 | 招商证券股份有限公司 | 1.19 | 1 |
| | 18 | 招商证券股份有限公司,中信建投证券股份有限公司,国泰君安证券股份有限公司,海通证券股份有限公司 | 1.15 | 1 |
| | 19 | 海通证券股份有限公司 | 0.88 | 1 |
| | 20 | 中信建投证券股份有限公司,招商证券股份有限公司,国泰君安证券股份有限公司,海通证券股份有限公司 | 0.58 | 1 |
| 危险 | 21 | 山西证券股份有限公司 | 0.51 | 1 |
| | 22 | 中信证券股份有限公司,中国国际金融股份有限公司 | 0.45 | 1 |
| | 23 | 中国国际金融股份有限公司,中信建投证券股份有限公司,华泰证券股份有限公司 | 0.25 | 1 |
| | 24 | 中国国际金融股份有限公司,海通证券股份有限公司 | 0.15 | 1 |
| | 25 | 中国国际金融股份有限公司,东方证券承销保荐有限公司 | 0.09 | 1 |

数据来源:wind,中国债券网,中国货币网,安融评级整理

(2)非银行金融机构财务高风险债券涉及的主承销商排名

表 20:截至 2022 年 4 月 10 日非银行金融机构债券涉雷主承销商前 50 名

| 风险等级 | 排名 | 主承销商/联合作为涉雷机构主承销商 | 涉雷债券余额 (亿元) | 涉雷债券数量 (只) |
|------|----|---|-------------|------------|
| 特高危 | 1 | 信达证券股份有限公司 | 610.72 | 31 |
| | 2 | 平安证券股份有限公司 | 391.00 | 63 |
| | 3 | 华泰联合证券有限责任公司,申万宏源证券有限公司,中国国际金融股份有限公司 | 310.00 | 10 |
| | 4 | 中信证券股份有限公司 | 302.32 | 26 |
| | 5 | 招商证券股份有限公司 | 294.50 | 11 |
| | 6 | 中泰证券股份有限公司,中国银河证券股份有限公司 | 230.00 | 7 |
| | 7 | 东兴证券股份有限公司 | 190.41 | 9 |
| | 8 | 华融证券股份有限公司,中国工商银行股份有限公司,中国建设银行股份有限公司,交通银行股份有限公司,中国邮政储蓄银行股份有限公司,招商银行股份有限公司,兴业银行股份有限公司,中信银行股份有限公司,中国民生银行股份有限公司,华夏银行股份有限公司,江苏银行股份有限公司,中信证券股份有限公司 | 190.00 | 1 |
| | 9 | 中信建投证券股份有限公司,申万宏源证券有限公司 | 178.00 | 4 |
| | 10 | 国泰君安证券股份有限公司,华泰联合证券有限责任公司 | 160.00 | 4 |
| | 11 | 中信建投证券股份有限公司 | 148.12 | 13 |
| | 12 | 海通证券股份有限公司,中国国际金融股份有限公司 | 143.00 | 3 |
| | 13 | 东方花旗证券有限公司 | 129.00 | 5 |
| | 14 | 华泰联合证券有限责任公司,申万宏源证券承销保荐有限责任公司 | 100.00 | 2 |
| | 15 | 中国工商银行股份有限公司,中国农业银行股份有限公司,中国银行股份有限公司,中国建设银行股份有限公司,中国邮政储蓄银行股份有限公司,招商银行股份有限公司 | 90.00 | 1 |
| | 16 | 国泰君安证券股份有限公司 | 85.90 | 15 |
| | 17 | 海通证券股份有限公司 | 81.73 | 38 |
| | 18 | 申万宏源证券承销保荐有限责任公司,华泰联合证券有限责任公司 | 81.00 | 1 |

| | | | | |
|----|----|--|-------|---|
| | 19 | 安信证券股份有限公司,申万宏源证券承销保荐有限责任公司 | 80.00 | 2 |
| | 20 | 华泰联合证券有限责任公司,申万宏源证券承销保荐有限责任公司,中国国际金融股份有限公司,国开证券股份有限公司 | 80.00 | 1 |
| 高危 | 21 | 长江证券承销保荐有限公司,华泰联合证券有限责任公司 | 80.00 | 3 |
| | 22 | 中国工商银行股份有限公司,中国农业银行股份有限公司,中国银行股份有限公司,中国建设银行股份有限公司,交通银行股份有限公司,中国邮政储蓄银行股份有限公司,招商银行股份有限公司,申万宏源证券有限公司 | 80.00 | 1 |
| | 23 | 中国国际金融股份有限公司,长城国瑞证券有限公司,中国工商银行股份有限公司,中国农业银行股份有限公司,中国银行股份有限公司,中国建设银行股份有限公司,交通银行股份有限公司 | 80.00 | 1 |
| | 24 | 国泰君安证券股份有限公司,光大证券股份有限公司,平安证券股份有限公司 | 74.00 | 3 |
| | 25 | 国信证券股份有限公司,中信建投证券股份有限公司,光大证券股份有限公司 | 73.00 | 3 |
| | 26 | 平安银行股份有限公司 | 71.00 | 7 |
| | 27 | 中泰证券股份有限公司 | 65.36 | 7 |
| | 28 | 中信建投证券股份有限公司,中航证券有限公司 | 65.00 | 4 |
| | 29 | 招商银行股份有限公司,中信建投证券股份有限公司 | 61.30 | 6 |
| | 30 | 申万宏源证券有限公司,中国邮政储蓄银行股份有限公司,中国银行股份有限公司,中国农业银行股份有限公司,中国工商银行股份有限公司,中国建设银行股份有限公司,招商银行股份有限公司 | 60.00 | 1 |
| | 31 | 长城国瑞证券有限公司,平安证券股份有限公司,中信证券股份有限公司 | 60.00 | 1 |
| | 32 | 中国工商银行股份有限公司,中国银行股份有限公司,交通银行股份有限公司,中国邮政储蓄银行股份有限公司,招商银行股份有限公司,兴业银行股份有限公司,国泰君安证券股份有限公司,中国国际金融股份有限公司,上海浦东发展银行股份有限公司 | 60.00 | 1 |
| | 33 | 广发证券股份有限公司 | 59.80 | 3 |
| | 34 | 中信建投证券股份有限公司,光大证券股份有限公司,兴业证券股份有限公司,国信证券股份有限公司,国泰 | 58.00 | 3 |

| | | | | |
|----|----|--|-------|---|
| | | 君安证券股份有限公司 | | |
| | 35 | 华泰联合证券有限责任公司 | 55.00 | 1 |
| | 36 | 海通证券股份有限公司, 国元证券股份有限公司 | 52.00 | 2 |
| | 37 | 东兴证券股份有限公司, 中国银行股份有限公司, 中国农业银行股份有限公司, 中国工商银行股份有限公司, 交通银行股份有限公司, 中国邮政储蓄银行股份有限公司, 招商银行股份有限公司, 兴业银行股份有限公司, 中信证券股份有限公司, 中信建投证券股份有限公司, 中国国际金融股份有限公司, 国泰君安证券股份有限公司 | 50.00 | 1 |
| | 38 | 海通证券股份有限公司, 中国国际金融股份有限公司, 国元证券股份有限公司 | 50.00 | 2 |
| | 39 | 申万宏源证券承销保荐有限责任公司, 兴业证券股份有限公司 | 50.00 | 2 |
| | 40 | 信达证券股份有限公司, 中国工商银行股份有限公司, 中国农业银行股份有限公司, 中国银行股份有限公司, 交通银行股份有限公司, 招商银行股份有限公司 | 50.00 | 1 |
| 危险 | 41 | 招商银行股份有限公司, 中国银行股份有限公司, 中国建设银行股份有限公司, 交通银行股份有限公司, 中国邮政储蓄银行股份有限公司, 兴业银行股份有限公司, 上海浦东发展银行股份有限公司, 平安银行股份有限公司 | 50.00 | 1 |
| | 42 | 中国工商银行股份有限公司, 中国银行股份有限公司, 申万宏源证券有限公司, 国信证券股份有限公司 | 50.00 | 1 |
| | 43 | 东兴证券股份有限公司, 中信证券股份有限公司, 中国国际金融股份有限公司 | 49.30 | 1 |
| | 44 | 东方证券承销保荐有限公司 | 49.00 | 2 |
| | 45 | 兴业证券股份有限公司 | 48.22 | 7 |
| | 46 | 天风证券股份有限公司 | 47.74 | 5 |
| | 47 | 中国国际金融股份有限公司 | 44.70 | 6 |
| | 48 | 兴业银行股份有限公司, 中国银行股份有限公司 | 44.38 | 7 |
| | 49 | 东兴证券股份有限公司, 国泰君安证券股份有限公司, 平安证券股份有限公司 | 44.33 | 1 |
| | 50 | 国泰君安证券股份有限公司, 中信证券股份有限公司 | 43.93 | 3 |

数据来源:wind, 中国债券网, 中国货币网, 安融评级整理

(3)其他行业财务高风险债券涉及的主承销商排名

表 21:截至 2022 年 4 月 10 日其他行业债券涉雷主承销商前 50 名

| 风险等级 | 排名 | 主承销商/联合作为涉雷机构主承销商 | 涉雷债券余额 (亿元) | 涉雷债券数量 (只) |
|------|----|---|----------------|---------------|
| 特高危 | 1 | 兴业银行股份有限公司 | 150.50 | 11 |
| | 2 | 中信证券股份有限公司,中邮证券有限责任公司,中国国际金融股份有限公司 | 118.00 | 5 |
| | 3 | 国泰君安证券股份有限公司 | 113.24 | 8 |
| | 4 | 中国建设银行股份有限公司,中国民生银行股份有限公司 | 90.00 | 6 |
| | 5 | 中国银河证券股份有限公司 | 84.68 | 5 |
| | 6 | 中信建投证券股份有限公司 | 82.02 | 5 |
| | 7 | 国泰君安证券股份有限公司,中信建投证券股份有限公司,招商证券股份有限公司 | 82.00 | 1 |
| | 8 | 交通银行股份有限公司 | 74.00 | 8 |
| | 9 | 上海浦东发展银行股份有限公司 | 65.00 | 7 |
| | 10 | 中国建设银行股份有限公司 | 64.00 | 6 |
| | 11 | 中国光大银行股份有限公司 | 60.00 | 5 |
| | 12 | 中信建投证券股份有限公司,东吴证券股份有限公司 | 58.00 | 1 |
| | 13 | 中国工商银行股份有限公司 | 57.00 | 3 |
| | 14 | 中信银行股份有限公司 | 56.50 | 8 |
| | 15 | 中天国富证券有限公司,宏信证券有限责任公司 | 54.50 | 4 |
| | 16 | 光大证券股份有限公司,平安证券有限责任公司,兴业证券股份有限公司 | 48.00 | 1 |
| | 17 | 平安银行股份有限公司 | 48.00 | 6 |
| | 18 | 中信证券股份有限公司,光大证券股份有限公司,招商证券股份有限公司,中泰证券股份有限公司 | 44.75 | 2 |
| | 19 | 中信证券股份有限公司 | 43.70 | 11 |
| | 20 | 中信证券股份有限公司,兴业证券股份有限公司,光大证券股份有限公司 | 40.12 | 2 |
| | 21 | 宁波银行股份有限公司,上海农村商业银行股份有限公司 | 40.00 | 1 |
| | 22 | 兴业银行股份有限公司,北京银行股份有限公司 | 40.00 | 3 |
| | 23 | 中国工商银行股份有限公司,兴业银行股份有限公司 | 40.00 | 2 |

| | | | | | |
|----|----|---|-------------------------|-------|---|
| 高危 | 24 | 中国农业银行股份有限公司,中国工商银行股份有限公司 | 40.00 | 4 | |
| | 25 | 中国银行股份有限公司 | 37.63 | 4 | |
| | 26 | 广州证券股份有限公司,中银国际证券有限责任公司,平安证券有限责任公司 | 35.00 | 2 | |
| | 27 | 华夏银行股份有限公司 | 35.00 | 4 | |
| | 28 | 招商银行股份有限公司,中信证券股份有限公司 | 35.00 | 1 | |
| | 29 | 交通银行股份有限公司,招商银行股份有限公司 | 33.07 | 3 | |
| | 30 | 光大证券股份有限公司 | 32.00 | 2 | |
| | 31 | 广发银行股份有限公司 | 30.00 | 1 | |
| | 32 | 国泰君安证券股份有限公司,中国农业银行股份有限公司 | 30.00 | 3 | |
| | 33 | 杭州银行股份有限公司,招商银行股份有限公司 | 30.00 | 1 | |
| | 34 | 交通银行股份有限公司,兴业银行股份有限公司 | 30.00 | 1 | |
| | 35 | 中国工商银行股份有限公司,宁波银行股份有限公司 | 30.00 | 2 | |
| | 36 | 中国工商银行股份有限公司,上海浦东发展银行股份有限公司 | 30.00 | 1 | |
| | 37 | 中信银行股份有限公司,上海农村商业银行股份有限公司 | 30.00 | 1 | |
| | 38 | 中山证券有限责任公司 | 29.43 | 7 | |
| | 39 | 中信建投证券股份有限公司,浙商银行股份有限公司 | 26.00 | 1 | |
| | 40 | 招商银行股份有限公司,中国农业银行股份有限公司 | 25.00 | 2 | |
| | 危险 | 41 | 中国民生银行股份有限公司 | 25.00 | 2 |
| | | 42 | 恒丰银行股份有限公司 | 23.00 | 5 |
| | | 43 | 海通证券股份有限公司,中国民族证券有限责任公司 | 22.40 | 3 |
| 44 | | 国泰君安证券股份有限公司,中泰证券股份有限公司 | 21.73 | 3 | |
| 45 | | 中信建投证券股份有限公司,招商证券股份有限公司,长城国瑞证券有限公司,中山证券有限责任公司 | 21.60 | 1 | |
| 46 | | 兴业证券股份有限公司 | 20.30 | 3 | |
| 47 | | 华泰证券股份有限公司,浙商银行股份有限公司 | 20.00 | 2 | |
| 48 | | 宁波银行股份有限公司,兴业银行股份有限公司 | 20.00 | 1 | |
| 49 | | 宁波银行股份有限公司,中国工商银行股份有限公司 | 20.00 | 1 | |
| 50 | | 宁波银行股份有限公司,中国民生银行股份有限公司 | 20.00 | 1 | |

数据来源:wind, 中国债券网, 中国货币网, 安融评级整理

7. 涉雷机构——主体评级机构排名

根据财务高风险债券的主体评级机构进行排序, 筛选风险程度较高的评级机构, 即涉雷机构。

(1) 银行业财务高风险债券涉及的主体评级机构排名

表 22: 截至 2022 年 4 月 10 日银行业债券涉雷主体评级机构排名

| 排名 | 主体评级机构 | 涉雷债券余额 (亿元) | 涉雷债券数量 (只) |
|----|-------------------|----------------|---------------|
| 1 | 上海新世纪资信评估投资服务有限公司 | 11093.18 | 295 |
| 2 | 联合资信评估股份有限公司 | 10778.40 | 2099 |
| 3 | 中诚信国际信用评级有限责任公司 | 8545.43 | 1021 |
| 4 | 大公国际资信评估有限公司 | 5516.68 | 638 |
| 5 | 东方金诚国际信用评估有限公司 | 194.30 | 176 |
| 6 | 安融信用评级有限公司 | 0.00 | 0 |

数据来源:wind, 中国债券网, 中国货币网, 安融评级整理

(2) 非银行金融机构财务高风险债券涉及的主体评级机构排名

表 23: 截至 2022 年 4 月 10 日非银行金融机构债券涉雷主体评级机构排名

| 排名 | 主体评级机构 | 涉雷债券余额 (亿元) | 涉雷债券数量 (只) |
|----|-------------------------------|----------------|---------------|
| 1 | 联合资信评估股份有限公司 | 4147.61 | 255 |
| 2 | 中诚信国际信用评级有限责任公司 | 3275.62 | 188 |
| 3 | 上海新世纪资信评估投资服务有限公司 | 932.16 | 107 |
| 4 | 大公国际资信评估有限公司 | 146.40 | 16 |
| 5 | 东方金诚国际信用评估有限公司 | 63.18 | 11 |
| 6 | 联合资信评估股份有限公司, 中诚信国际信用评级有限责任公司 | 23.34 | 11 |
| 7 | 中诚信国际信用评级有限责任公司, 联合资信评估股份有限公司 | 10.09 | 5 |
| 8 | 中诚信证评数据科技有限公司 | 3.57 | 4 |
| 9 | 安融信用评级有限公司 | 0.00 | 0 |

数据来源:wind, 中国债券网, 中国货币网, 安融评级整理

(3) 其他行业财务高风险债券涉及的主体评级机构排名

表 24:截至 2022 年 4 月 10 日其他行业债券涉雷主体评级机构排名

| 排名 | 主体评级机构 | 涉雷债券余额(亿元) | 涉雷债券数量(只) |
|----|-------------------|------------|-----------|
| 1 | 中诚信国际信用评级有限责任公司 | 1872.66 | 150 |
| 2 | 联合资信评估股份有限公司 | 784.26 | 91 |
| 3 | 东方金诚国际信用评估有限公司 | 661.68 | 71 |
| 4 | 上海新世纪资信评估投资服务有限公司 | 202.94 | 44 |
| 5 | 大公国际资信评估有限公司 | 94.73 | 16 |
| 6 | 中证鹏元资信评估股份有限公司 | 75.66 | 30 |
| 7 | 远东资信评估有限公司 | 35.00 | 4 |
| 8 | 安融信用评级有限公司 | 0.00 | 0 |

数据来源:wind, 中国债券网, 中国货币网, 安融评级整理

(三)短期偿债能力财务指标恶化的企业

上周(2022 年 4 月 4 日—2022 年 4 月 10 日),无短期偿债能力财务指标恶化的企业。

三、中国债券市场其它预警探雷

(一)未到期的低评级高危债

上周(2022 年 4 月 4 日—2022 年 4 月 10 日)无未到期的低评级高危债产生。

(二)债项评级预警地区分布

上周(2022 年 4 月 4 日—2022 年 4 月 10 日)存续债券中中债隐含评级下调的发行人 3 个,中债隐含评级下调的债券 16 只。具体各区域的债项评级调低预警债券见下表。

表 25:上周存续债券存在预警的地区

| 地区 | 下级区域 | 债项评级调低 | 中债隐含评级下调 | 列入评级观察 |
|----|------|--------|----------|--------|
| 湖北 | | 14 | 8 | 3 |
| | 武汉市 | 14 | 8 | 3 |
| 云南 | | 0 | 8 | 0 |
| | 昆明市 | 0 | 8 | 0 |
| 贵州 | | 0 | 0 | 1 |

| | | | | |
|----|-----|----|----|---|
| | 铜仁市 | 0 | 0 | 1 |
| 合计 | | 14 | 16 | 4 |

数据来源:wind, 中国债券网, 中国货币网, 安融评级整理

表 26: 上周中债隐含评级下调的债券明细表

| 债券代码 | 债券简称 | 发行人 | 债券类型 | 发行金额(亿) | 债券余额(亿) | 票面利率(%) | 起息日 | 到期日 | 发行期限(年) | 剩余期限(年) |
|--------------|----------------|-------------------|---------|---------|---------|---------|------------|------------|---------|---------|
| 114607.SZ | 19 昆高 04 | 昆明市高速公路建设开发股份有限公司 | 私募债 | 14.00 | 1.40 | 6.30 | 2019-11-20 | 2024-11-20 | 5.00 | 2.60 |
| 163603.SH | 20 天盈 01 | 武汉天盈投资集团有限公司 | 一般公司债 | 4.50 | 4.50 | 6.80 | 2020-06-09 | 2025-06-09 | 5.00 | 3.15 |
| 175549.SH | 20 天盈 03 | 武汉天盈投资集团有限公司 | 一般公司债 | 4.00 | 4.00 | 6.80 | 2020-12-17 | 2025-12-17 | 5.00 | 3.67 |
| 114719.SZ | 20 昆高 02 | 昆明市高速公路建设开发股份有限公司 | 私募债 | 4.50 | 0.00 | 5.20 | 2020-04-15 | 2025-04-15 | 5.00 | 3.00 |
| 102101637.IB | 21 昆明高速 MTN001 | 昆明市高速公路建设开发股份有限公司 | 一般中期票据 | 10.00 | 10.00 | 5.50 | 2021-08-24 | 2024-08-24 | 3.00 | 2.36 |
| 185022.SH | 21 昆速 01 | 昆明市高速公路建设开发股份有限公司 | 一般公司债 | 6.00 | 6.00 | 6.18 | 2021-12-02 | 2026-12-02 | 5.00 | 4.63 |
| 012105495.IB | 21 昆明高速 SCP001 | 昆明市高速公路建设开发股份有限公司 | 超短期融资债券 | 2.00 | 2.00 | 5.40 | 2021-12-23 | 2022-09-19 | 0.74 | 0.43 |
| 102101978.IB | 21 昆明高速 MTN002 | 昆明市高速公路建设开发股份有限公司 | 一般中期票据 | 10.00 | 10.00 | 5.78 | 2021-09-28 | 2024-09-28 | 3.00 | 2.45 |
| 114689.SZ | 20 天乾 01 | 湖北天乾资产管理有限公司 | 私募债 | 4.50 | 4.50 | 7.50 | 2020-03-12 | 2023-03-12 | 3.00 | 0.91 |
| 114733.SZ | 20 天乾 02 | 湖北天乾资产管理有限公司 | 私募债 | 10.50 | 10.50 | 6.50 | 2020-05-06 | 2023-05-06 | 3.00 | 1.06 |

| | | | | | | | | | | |
|-----------|----------|-------------------|-----------|------|------|------|------------|------------|------|------|
| 163619.SH | 20 天盈 02 | 武汉天盈投资集团有限公司 | 一般公司债 | 1.50 | 1.50 | 6.80 | 2020-06-09 | 2025-06-09 | 5.00 | 3.15 |
| 114672.SZ | 20 昆高 01 | 昆明市高速公路建设开发股份有限公司 | 私募债 | 7.50 | 7.50 | 6.10 | 2020-03-02 | 2025-03-02 | 5.00 | 2.88 |
| 179879.SH | 21 学费 02 | 武汉天盈投资集团有限公司 | 证监会主管 ABS | 2.30 | 2.30 | 7.00 | 2021-03-12 | 2022-11-01 | 1.64 | 0.55 |
| 179880.SH | 21 学费 03 | 武汉天盈投资集团有限公司 | 证监会主管 ABS | 2.50 | 2.50 | 7.00 | 2021-03-12 | 2023-11-01 | 2.64 | 1.55 |
| 179881.SH | 21 学费 04 | 武汉天盈投资集团有限公司 | 证监会主管 ABS | 2.80 | 2.80 | 9.00 | 2021-03-12 | 2024-11-01 | 3.64 | 2.55 |
| 133197.SZ | 22 昆高 01 | 昆明市高速公路建设开发股份有限公司 | 私募债 | 5.00 | 5.00 | 6.00 | 2022-01-28 | 2025-01-28 | 3.00 | 2.79 |

数据来源:wind, 中国债券网, 中国货币网, 安融评级整理

(三) 资不抵债报警的企业

上周(2022 年 4 月 4 日—2022 年 4 月 10 日)无资不抵债报警的企业。

(四) 营收严重下滑报警的企业

上周(2022 年 4 月 4 日—2022 年 4 月 10 日)无营收严重下滑报警的企业。

附表：负面舆情债券统计明细表

上周(2022年4月4日—2022年4月10日)负面舆情债券统计明细表

| 负面舆情债券发行人 | 证券代码 | 证券名称 | 发行日期 | 到期日期 | 剩余期限 | 当前余额(亿) | 债项/主体评级 | 主体评级机构 | 票面利率(当期)% | 证券类别 | 企业性质 | 所属行业 | 省份 | 发行期限 | 发行规模(亿) | 上市地点 | 当前状态 |
|-----------|-----------|----------------------|------------|------------|--------|---------|------------|-----------------|-----------|------|------|-------|-----|--------|---------|----------|------|
| 碧桂园控股有限公司 | MML B.S G | 碧桂园 3.3% N20310112 | 2021-01-12 | 2031-01-12 | 8.7479 | 7 | BBB- / AAA | 中诚信国际信用评级有限责任公司 | 3.3 | 海外债 | 民营企业 | 房地产开发 | 广东省 | 10 | 7 | 新加坡证券交易所 | 正常 |
| 碧桂园控股有限公司 | 1T7 B.S G | 碧桂园 2.7% N20260712 | 2021-01-12 | 2026-07-12 | 4.2438 | 7 | BBB- / AAA | 中诚信国际信用评级有限责任公司 | 2.7 | 海外债 | 民营企业 | 房地产开发 | 广东省 | 5.4986 | 5 | 新加坡证券交易所 | 正常 |
| 碧桂园控股有限公司 | 1K8 B.S G | 碧桂园 3.875% N20301022 | 2020-10-22 | 2030-10-22 | 8.5233 | 5 | - / AAA | 中诚信国际信用评级有限责任公司 | 3.875 | 海外债 | 民营企业 | 房地产开发 | 广东省 | 10 | 5 | 新加坡证券交易所 | 正常 |
| 碧桂园控股有限公司 | FTJ B.S G | 碧桂园 3.125% N20251022 | 2020-10-22 | 2025-10-22 | 3.5233 | 5 | - / AAA | 中诚信国际信用评级有限责任公司 | 3.125 | 海外债 | 民营企业 | 房地产开发 | 广东省 | 5 | 5 | 新加坡证券交易所 | 正常 |
| 碧桂园控股 | PBZ B.S | 碧桂园 4.8% N2030-0- | 2020-0- | 2030-0- | 8.3 | 5 | BBB- / | 中诚信国际信用评 | 4.8 | 海 | 民营 | 房地产 | 广 | 10 | 5 | 新加坡证 | 正 |

| | | | | | | | | | | | | | | | | | |
|---------------|------------------|----------------------------|----------------------------|----------------------------|------------|-----------|------------------|-----------------------------|-----------|-----|----------|-----------|-----|------------|----------|----------------------|----|
| 有限公司 | G | N20300806 | 08 — 06 | 08 — 06 | 123 | | AAA | 级有限责 任公司 | | 外债 | 企业 | 开发 | 东省 | | | 券交易 所 | 常 |
| 碧桂园控股 有限公司 | VEX B. S G | 碧桂园 4.2% N20260206 | 202 0— 08 — 06 | 202 6— 02 — 06 | 3.8 164 | 5 | BBB —/ AAA | 中诚信国 际信用评 级有限责 任公司 | 4.2 | 海外债 | 民营企 业 | 房地产 开发 | 广东省 | 5.50 68 | 5 | 新加 坡证 券交 易所 | 正常 |
| 碧桂园控股 有限公司 | JIW B. S G | 碧桂园 5.40% N20250527 | 202 0— 05 — 27 | 202 5— 05 — 27 | 3.1 178 | 5.4 4 | — —/ AAA | 中诚信国 际信用评 级有限责 任公司 | 5.4 | 海外债 | 民营企 业 | 房地产 开发 | 广东省 | 5 | 5.4 4 | 新加 坡证 券交 易所 | 正常 |
| 碧桂园控股 有限公司 | SFY B. S G | 碧桂园 5.125% N20270114 | 202 0— 01 — 14 | 202 7— 01 — 14 | 4.7 534 | 5.5 | — —/ AAA | 中诚信国 际信用评 级有限责 任公司 | 5.12 5 | 海外债 | 民营企 业 | 房地产 开发 | 广东省 | 7 | 5.5 | 新加 坡证 券交 易所 | 正常 |
| 碧桂园控股 有限公司 | QAZ B. S G | 碧桂园 5.625% N20300114 | 202 0— 01 — 14 | 203 0— 01 — 14 | 7.7 534 | 4.5 | — —/ AAA | 中诚信国 际信用评 级有限责 任公司 | 5.62 5 | 海外债 | 民营企 业 | 房地产 开发 | 广东省 | 10 | 4.5 | 新加 坡证 券交 易所 | 正常 |
| 碧桂园控股 有限公司 | XW SB. SG | 碧桂园 6.15% N20250917 | 201 9— 09 — 17 | 202 5— 09 — 17 | 3.4 274 | 5 | — —/ AAA | 中诚信国 际信用评 级有限责 任公司 | 6.15 | 海外债 | 民营企 业 | 房地产 开发 | 广东省 | 6 | 5 | 新加 坡证 券交 易所 | 正常 |
| 碧桂园控股 有限公司 | WI1 B. S G | 碧桂园 7.25% N20260408 | 201 9— 04 — | 202 6— 04 — | 3.9 836 | 13. 45 | — —/ AAA | 中诚信国 际信用评 级有限责 | 7.25 | 海外债 | 民营企 | 房地产 开发 | 广东省 | 7 | 13. 5 | 新加 坡证 券交 | 正常 |

| | | | 08 | 08 | | | | 任公司 | | | 业 | | | | 易所 | | |
|-----------|-------------------|----------------------------|------------|------------|---------|--------|------------------|-----------------|-------|--------------|------|-------|-----|---------|--------|----------|----|
| 碧桂园控股有限公司 | SHL B.S G | 碧桂园 6.5% N20240408 | 2019-04-08 | 2024-04-08 | 1.9836 | 5.5 | - -/ AAA | 中诚信国际信用评级有限责任公司 | 6.5 | 海外债 | 民营企业 | 房地产开发 | 广东省 | 5 | 5.5 | 新加坡证券交易所 | 正常 |
| 碧桂园控股有限公司 | ZCG B.S G | 碧桂园 7.125% N20220425 | 2019-01-25 | 2022-04-25 | 0.0301 | 5.5 | - -/ AAA | 中诚信国际信用评级有限责任公司 | 7.125 | 海外债 | 民营企业 | 房地产开发 | 广东省 | 3.2493 | 5.5 | 新加坡证券交易所 | 正常 |
| 碧桂园控股有限公司 | JJU B.S G | 碧桂园 8% N20240127 | 2018-09-27 | 2024-01-27 | 1.789 | 10 | - -/ AAA | 中诚信国际信用评级有限责任公司 | 8 | 海外债 | 民营企业 | 房地产开发 | 广东省 | 5.337 | 10 | 新加坡证券交易所 | 正常 |
| 碧桂园控股有限公司 | 1194 45.S Z | 碧 RE1 优 | 2018-04-27 | 2036-04-27 | 14.0356 | 15.453 | AAA /- - | 中诚信国际信用评级有限责任公司 | 5.75 | 证监会主管 ABS | 民营企业 | 房地产开发 | 广东省 | 18.0137 | 15.453 | 深圳 | 正常 |
| 碧桂园控股有限公司 | 1194 46.S Z | 碧 RE1 次 | 2018-04-27 | 2036-04-27 | 14.0356 | 1.717 | - -/ -- | 中诚信国际信用评级有限责任公司 | 0 | 证监会主管 ABS | 民营企业 | 房地产开发 | 广东省 | 18.0137 | 1.717 | 深圳 | 正常 |
| 碧桂园控股有限公司 | 8FJ B.S G | 碧桂园 4.750% N20230117 | 2018-01-17 | 2023-01-17 | 0.7616 | 6.11 | BBB -/ AAA | 中诚信国际信用评级有限责任公司 | 4.75 | 海外债 | 民营企业 | 房地产开发 | 广东省 | 5 | 6.25 | 新加坡证券交易所 | 正常 |

| | | | | | | | | | | | | | | | | | |
|--------------|----------------------|----------------------------|----------------------------|----------------------------|------------------|------------|---------------------|-----------------|-----------|-------|------|-------|-----|----|----------|----------|----|
| 碧桂园控股有限公司 | 8FK B.S G | 碧桂园 5.125% N20250117 | 201 8- 01 - 17 | 202 5- 01 - 17 | 2.7 616 | 6 | BBB -/ AAA | 中诚信国际信用评级有限责任公司 | 5.12 5 | 海外债 | 民营企业 | 房地产开发 | 广东省 | 7 | 6 | 新加坡证券交易所 | 正常 |
| 碧桂园控股有限公司 | 78LB .SG | 碧桂园 4.75% N20220725 | 201 7- 07 - 25 | 202 2- 07 - 25 | 0.2 795 | 6.8 74 | BB +/ AAA | 中诚信国际信用评级有限责任公司 | 4.75 | 海外债 | 民营企业 | 房地产开发 | 广东省 | 5 | 7 | 新加坡证券交易所 | 正常 |
| 碧桂园控股有限公司 | 66JB .SG | 碧桂园 5.625% N20261215 | 201 6- 12 - 15 | 202 6- 12 - 15 | 4.6 712 | 3.5 | Ba1 /AA A | 中诚信国际信用评级有限责任公司 | 5.62 5 | 海外债 | 民营企业 | 房地产开发 | 广东省 | 10 | 3.5 | 新加坡证券交易所 | 正常 |
| 碧桂园控股有限公司 | 1357 97.S H | 16 碧园 05 | 201 6- 09 - 02 | 202 3- 09 - 02 | 1.3 863 | 39. 04 | AAA /AA A | 中诚信国际信用评级有限责任公司 | 5.65 | 私募债 | 民营企业 | 房地产开发 | 广东省 | 7 | 58. 3 | 上海 | 正常 |
| 广州富力地产股份有限公司 | 0320 0037 4.IB | 20 富力地产 PPN001 | 202 0- 04 - 21 | 202 4- 04 - 23 | 0.0 274 +2 | 10 | - / AA + | 联合资信评估股份有限公司 | 6.3 | 定向工具 | 外资企业 | 房地产开发 | 广东省 | 4 | 10 | 银行间债券 | 正常 |
| 广州富力地产股份有限公司 | 1554 05.S H | 19 富力 02 | 201 9- 05 - 07 | 202 4- 05 - 09 | 0.0 685 +2 | 4 | AA +/ AA + | 联合资信评估股份有限公司 | 6.48 | 一般公司债 | 外资企业 | 房地产开发 | 广东省 | 5 | 4 | 上海 | 正常 |
| 广州富力地产股份有限公司 | 1554 04.S | 19 富力 01 | 201 9- | 202 3- | 1.0 | 0.0 020 | AA +/ + | 联合资信评估股份 | 7 | 一般公 | 外资 | 房地产 | 广 | 4 | 15. | 上海 | 正 |

| | | | | | | | | | | | | | | | | | |
|--------------|--------------------|----------|----------------------------|----------------------------|-----------------|------------------|---------------------|----------------------|------|---------------|------------------|-------------------|-------------|---|----------|----|--------|
| 公司 | H | | 05 - 07 | 05 - 09 | 685 | 1 | AA + | 有限公司 | | 司债 | 企业 | 开发 | 东省 | | 8 | | 常 |
| 广州富力地产股份有限公司 | 1551 06. S H | 18 富力 10 | 201 8- 12 - 27 | 202 3- 01 - 03 | 0.7 233 | 42. 502 83 | AA +/ AA + | 联合资信 评估股份 有限公司 | 7 | 一般 公司 债 | 外 资 企 业 | 房地 产 开 发 | 广 东 省 | 4 | 70. 2 | 上海 | 正 常 |
| 广州富力地产股份有限公司 | 1550 61. S H | 18 富力 08 | 201 8- 11 - 30 | 202 2- 12 - 04 | 0.6 411 | 40 | AA +/ AA + | 联合资信 评估股份 有限公司 | 6.58 | 一般 公司 债 | 外 资 企 业 | 房地 产 开 发 | 广 东 省 | 4 | 40 | 上海 | 正 常 |
| 广州富力地产股份有限公司 | 1140 22. S Z | 16 富力 11 | 201 6- 10 - 19 | 202 2- 10 - 19 | 0.5 151 | 11. 2 | AA +/ AA + | 联合资信 评估股份 有限公司 | 7.4 | 私 募 债 | 外 资 企 业 | 房地 产 开 发 | 广 东 省 | 6 | 57 | 深圳 | 正 常 |
| 广州富力地产股份有限公司 | 1354 68. S H | 16 富力 06 | 201 6- 05 - 12 | 202 2- 05 - 16 | 0.0 877 | 9.9 5 | AA +/ AA + | 联合资信 评估股份 有限公司 | 6.8 | 私 募 债 | 外 资 企 业 | 房地 产 开 发 | 广 东 省 | 6 | 46 | 上海 | 正 常 |
| 广州富力地产股份有限公司 | 1363 60. S H | 16 富力 04 | 201 6- 04 - 06 | 202 2- 04 - 07 | - 0.0 192 | 19. 5 | AA +/ AA + | 联合资信 评估股份 有限公司 | 6.7 | 一般 公司 债 | 外 资 企 业 | 房地 产 开 发 | 广 东 省 | 6 | 19. 5 | 上海 | 展 期 |
| 广州富力地产股份有限公司 | 1363 61. S H | 16 富力 05 | 201 6- 04 - - | 202 3- 04 - - | 0.9 808 | 9.5 | AA +/ AA + | 联合资信 评估股份 有限公司 | 7 | 一般 公司 债 | 外 资 企 业 | 房地 产 开 发 | 广 东 省 | 7 | 9.5 | 上海 | 正 常 |

| | | | 06 | 07 | | | + | | | | 业 | | | | | | |
|------------|-------------------|------------------------------|------------|------------|--------|------|-------|----------------|-------|-----|------|--------------------|-----|--------|-----|-----------|----|
| 弘阳地产集团有限公司 | 4084 8. H K | 弘阳地产 9.5% N20230920 | 2021-09-20 | 2023-09-20 | 1.4356 | 2 | BB/— | 联合评级 国际有限公司 | 9.5 | 海外债 | 民营企业 | 多样化 房地产 活动 | 江苏省 | 2 | 2 | 香港 联交所 | 正常 |
| 弘阳地产集团有限公司 | 4069 0. H K | 弘阳地产 7.3% N20240521 | 2021-05-21 | 2024-05-21 | 2.1014 | 2.1 | —/— | 联合评级 国际有限公司 | 7.3 | 海外债 | 民营企业 | 多样化 房地产 活动 | 江苏省 | 3 | 2.1 | 香港 联交所 | 正常 |
| 弘阳地产集团有限公司 | 4053 1. H K | 弘阳地产 7.3% N20250113 | 2021-01-13 | 2025-01-13 | 2.7507 | 3.5 | BB—/— | 联合评级 国际有限公司 | 7.3 | 海外债 | 民营企业 | 多样化 房地产 活动 | 江苏省 | 4 | 3.5 | 香港 联交所 | 正常 |
| 弘阳地产集团有限公司 | 4012 6. H K | 弘阳地产 9.70% N20230416 | 2020-01-16 | 2023-04-16 | 1.0055 | 4.55 | B3/— | 联合评级 国际有限公司 | 9.7 | 海外债 | 民营企业 | 多样化 房地产 活动 | 江苏省 | 3.2493 | 3 | 香港 联交所 | 正常 |
| 弘阳地产集团有限公司 | 5987 . HK | 弘阳地产 10.5% N20221003 | 2019-07-03 | 2022-10-03 | 0.4712 | 2.5 | BB—/— | 联合评级 国际有限公司 | 10.5 | 海外债 | 民营企业 | 多样化 房地产 活动 | 江苏省 | 3.2548 | 2.5 | 香港 联交所 | 正常 |
| 宏华集团有限公司 | 5622 . HK | 宏华金海岸 6.375% N20220801 | 2019-08-01 | 2022-08-01 | 0.2986 | 2 | —/— | 0 | 6.375 | 海外债 | 公众企业 | 石油天然 气设备与 服务 | 四川省 | 3 | 2 | 香港 联交所 | 正常 |

| | | | | | | | | | | | | | | | | | |
|------------|-----------------|----------------------------|----------------------------|----------------------------|------------|-----------|---------------|---|------|-----|------|-------|-----|----------------|-----|------------------------------|----|
| 建业地产股份有限公司 | YUF B.S G | 建业地产 7.5% N20250714 | 202 1- 01 — 14 | 202 5- 07 — 14 | 3.2 493 | 2.6 | BB —/ — | 0 | 7.5 | 海外债 | 民营企业 | 房地产开发 | 河南省 | 4. 49 86 | 2.6 | 新加坡 证 券 交 易 所 | 正常 |
| 建业地产股份有限公司 | XGN B.S G | 建业地产 7.75% N20240524 | 202 0- 11 — 24 | 202 4- 05 — 24 | 2.1 096 | 3 | BB —/ — | 0 | 7.75 | 海外债 | 民营企业 | 房地产开发 | 河南省 | 3. 49 86 | 3 | 新加坡 证 券 交 易 所 | 正常 |
| 建业地产股份有限公司 | YH3 B.S G | 建业地产 7.25% N20240813 | 202 0- 08 — 13 | 202 4- 08 — 13 | 2.3 315 | 3 | B1/ — | 0 | 7.25 | 海外债 | 民营企业 | 房地产开发 | 河南省 | 4 | 3 | 新加坡 证 券 交 易 所 | 正常 |
| 建业地产股份有限公司 | KCZ B.S G | 建业地产 7.65% N20230827 | 202 0- 06 — 15 | 202 3- 08 — 27 | 1.3 699 | 4 | BB —/ — | 0 | 7.65 | 海外债 | 民营企业 | 房地产开发 | 河南省 | 3. 2 | 4 | 新加坡 证 券 交 易 所 | 正常 |
| 建业地产股份有限公司 | W7D B.S G | 建业地产 7.25% N20240716 | 202 0- 01 — 16 | 202 4- 07 — 16 | 2.2 548 | 2 | B1/ — | 0 | 7.25 | 海外债 | 民营企业 | 房地产开发 | 河南省 | 4. 50 14 | 2 | 新加坡 证 券 交 易 所 | 正常 |
| 建业地产股份有限公司 | JMM B.S G | 建业地产 7.9% N20231107 | 201 9- 11 — 07 | 202 3- 11 — 07 | 1.5 671 | 1.9 73 | BB —/ — | 0 | 7.9 | 海外债 | 民营企业 | 房地产开发 | 河南省 | 4 | 2 | 新加坡 证 券 交 易 所 | 正常 |
| 建业地产股 | HTM B.S | 建业地产 6.875% | 201 9- | 202 2- | 0.3 | 3 | B1/ | 0 | 6.87 | 海 | 民营 | 房地产 | 河 | 3 | 3 | 新加坡 证 | 正 |

| | | | | | | | | | | | | | | | | | |
|-----------------|----------------------|-------------------------------------|----------------------------|----------------------------|----------------|-----|----------------|----------------------|-----------|----------------|------|-------------------|---------------------|------------|-----|----------------------|--------|
| 份有限公司 | G | N20220808 | 08 — 08 | 08 — 08 | 178 | | — | | 5 | 外债 | 企业 | 开发 | 南省 | | | 券交 易所 | 常 |
| 建业地产股份有限公司 | KLY B.S G | 建业地产 7.25% N20230424 | 201 9— 04 — 24 | 202 3— 04 — 24 | 1.0 274 | 3 | B1/ — | 0 | 7.25 | 海外债 | 民营企业 | 房地产 开发 | 河南省 | 4 | 3 | 新加 坡证 券交 易所 | 正常 |
| 健合(H&H)国际控股有限公司 | 4002 9.H K | H&H 国际 控股 5.625% N20241024 | 201 9— 10 — 24 | 202 4— 10 — 24 | 2.5 288 | 3 | Ba3 /— — | 0 | 5.62 5 | 海外债 | 民营企业 | 保健护 理产品 经销商 | 香港 特别 行政 区 | 5 | 3 | 香港 联 交所 | 正常 |
| 江苏南通三建集团股份有限公司 | 1019 0038 5.IB | 19 南通三 建 MTN001 | 201 9— 03 — 20 | 202 2— 03 — 22 | — 0.0 63 | 5 | B +/ B+ | 联合资信 评估股份 有限公司 | 7.5 | 一般 中期 票据 | 民营企业 | 建筑与 工程 | 江苏 省 | 3 | 5 | 银行 间 债 券 | 展 期 |
| 朗诗绿色地产有限公司 | ICK B.S G | 朗诗地产 10.75% N20221021 | 202 0— 01 — 21 | 202 2— 10 — 21 | 0.5 205 | 2 | B/ — | 0 | 10.7 5 | 海外债 | 民营企业 | 房地产 开发 | 香港 特别 行政 区 | 2.75 07 | 2 | 新加 坡证 券交 易所 | 正常 |
| 朗诗绿色地产有限公司 | JHIB .SG | 朗诗绿色集 团 10.5% N20220620 | 201 9— 06 — 20 | 202 2— 06 — 20 | 0.1 836 | 2 | — —/ — | 0 | 10.5 | 海外债 | 民营企业 | 房地产 开发 | 香港 特别 行政 区 | 3 | 2 | 新加 坡证 券交 易所 | 正常 |
| 路劲基建有限公司 | 1098 B240 9.S | 路劲 6.7% N2024 | 201 9— 09 — | 202 4— 09 — | 2.4 63 | 4.8 | — —/ BB | 0 | 6.7 | 海外债 | 外资企 | 房地产 开发 | 香港 特别 行 | 5 | 4.8 | 新加 坡证 券交 | 正常 |

| | | | | | | | | | | | | | | | | | |
|--------------|------------|------------------------|------------|------------|--------|-------|---------|--------------|-----|-------|------|-------|-----|--------|-----|-------|----|
| | G | | 30 | 30 | | | — | | | 业 | | 政区 | | | 易所 | | |
| 美尚生态景观股份有限公司 | 1880174-IB | 18 美尚专项债 01 | 2018-09-10 | 2025-09-11 | 3.411 | 2.7 | AAA/BB+ | 联合资信评估股份有限公司 | 7.2 | 一般企业债 | 民营企业 | 建筑与工程 | 江苏省 | 7 | 3 | 银行间债券 | 正常 |
| 美尚生态景观股份有限公司 | 112604-SZ | 17 美尚 01 | 2017-10-23 | 2022-10-24 | 0.5288 | 5 | AAA/BB+ | 联合资信评估股份有限公司 | 5.8 | 一般公司债 | 民营企业 | 建筑与工程 | 江苏省 | 5 | 5 | 深圳 | 正常 |
| 时代中国控股有限公司 | 40707-HK | 时代中国控股 5.55% N20240604 | 2021-06-04 | 2024-06-04 | 2.1397 | 5 | —/— | | 0 | 5.55 | 海外债 | 房地产开发 | 广东省 | 3 | 4 | 香港联交所 | 正常 |
| 时代中国控股有限公司 | 40654-HK | 时代中国控股 5.3% N20220420 | 2021-04-22 | 2022-04-20 | 0.0164 | 1.668 | —/— | | 0 | 5.3 | 海外债 | 房地产开发 | 广东省 | 0.9945 | 2 | 香港联交所 | 正常 |
| 时代中国控股有限公司 | 40528-HK | 时代中国控股 5.75% N20270114 | 2021-01-14 | 2027-01-14 | 4.7534 | 3.5 | —/— | | 0 | 5.75 | 海外债 | 房地产开发 | 广东省 | 6 | 3.5 | 香港联交所 | 正常 |
| 时代中国控股有限公司 | 40389-HK | 时代中国控股 6.2% N20260322 | 2020-09-22 | 2026-03-22 | 3.937 | 4.5 | B1/— | | 0 | 6.2 | 海外债 | 房地产开发 | 广东省 | 5.4986 | 3.5 | 香港联交所 | 正常 |

| | | | | | | | | | | | | | | | | | | |
|-------------|--------------------|---------------------------|------------|------------|--------|---------|-------|--------------|---|------|-----------|------|-------|-----|--------|------|-------|----|
| 时代中国控股有限公司 | 4029 6. HK K | 时代中国控股 6.75% N20250708 | 2020-07-08 | 2025-07-08 | 3.2329 | 5.5 | BB-/- | | 0 | 6.75 | 海外债 | 民营企业 | 房地产开发 | 广东省 | 5 | 3 | 香港联交所 | 正常 |
| 时代中国控股有限公司 | 4499 . HK | 时代中国控股 6.75% N20230716 | 2019-07-16 | 2023-07-16 | 1.2548 | 5 | BB-/- | | 0 | 6.75 | 海外债 | 民营企业 | 房地产开发 | 广东省 | 4 | 4 | 香港联交所 | 正常 |
| 时代中国控股有限公司 | 5039 . HK | 时代中国控股 6.6% N20230302 | 2017-11-30 | 2023-03-02 | 0.8822 | 3 | B+/- | | 0 | 6.6 | 海外债 | 民营企业 | 房地产开发 | 广东省 | 5.2548 | 3 | 香港联交所 | 正常 |
| 时代中国控股有限公司 | 5445 . HK | 时代中国控股 5.75% N20220426 | 2017-04-26 | 2022-04-26 | 0.0329 | 1.75424 | B2/- | | 0 | 5.75 | 海外债 | 民营企业 | 房地产开发 | 广东省 | 5 | 2.25 | 香港联交所 | 正常 |
| 阳光城集团股份有限公司 | 1495 45. S Z | 21 阳城 02 | 2021-07-08 | 2025-07-12 | 1.2438 | 10 | BB/BB | 大公国际资信评估有限公司 | | 7.3 | 一般公司债 | 民营企业 | 房地产开发 | 福建省 | 4 | 10 | 深圳 | 正常 |
| 阳光城集团股份有限公司 | 1360 89. S Z | 21 阳城次 | 2021-06-11 | 2022-06-05 | 0.1425 | 0.3 | -/- | 大公国际资信评估有限公司 | | 0 | 证监会主管 ABS | 民营企业 | 房地产开发 | 福建省 | 0.9836 | 0.3 | 深圳 | 正常 |
| 阳光城集团股份有限 | 1360 88. S | 21 阳城优 | 2021-1- | 2022-2- | 0.1 | 5 | BB/ | 大公国际资信评估 | | 6.5 | 证监会主 | 民营 | 房地产 | 福 | 0.98 | 5 | 深圳 | 正 |

| | | | | | | | | | | | | | | | | | | |
|---------------------|-----------------------|------------------|----------------------------|----------------------------|------------------|-----------|--------------|---|----------------------|------|------------------------------|------------------|-----------------------|-------------|----|----------|-----------------------|------------------|
| 公司 | Z | | 06 — 11 | 06 — 05 | 425 | | — | — | 有限公司 | | 管 ABS | 企 业 | 开 发 | 建 省 | 36 | | | 常 |
| 阳光城集团 股份有限 公司 | 1021 0022 0. IB | 21 阳光城 MTN001 | 202 1— 01 — 28 | 202 5— 01 — 29 | 0.7 945 +2 | 5.8 | BB/ BB | | 大公国际 资信评估 有限公司 | 6.92 | 一 般 中 期 票 据 | 民 营 企 业 | 房 地 产 开 发 | 福 建 省 | 4 | 5.8 | 银 行 间 债 券 | 展 期 |
| 阳光城集团 股份有限 公司 | 1493 63. S Z | 21 阳城 01 | 202 1— 01 — 20 | 202 6— 01 — 22 | 0.7 753 +3 | 10 | BB/ BB | | 大公国际 资信评估 有限公司 | 6.9 | 一 般 公 司 债 | 民 营 企 业 | 房 地 产 开 发 | 福 建 省 | 5 | 10 | 深 圳 | 展 期 |
| 阳光城集团 股份有限 公司 | 1373 65. S Z | 20 阳光次 | 202 0— 11 — 18 | 202 2— 11 — 18 | 0.5 973 | 0.7 | — —/ — | | 大公国际 资信评估 有限公司 | 0 | 证 监 会 主 管 ABS | 民 营 企 业 | 房 地 产 开 发 | 福 建 省 | 2 | 0.7 | 深 圳 | 正 常 |
| 阳光城集团 股份有限 公司 | 1373 64. S Z | H20 阳优 | 202 0— 11 — 18 | 202 2— 11 — 18 | 0.5 973 | 11. 43 | BB/ — | | 大公国际 资信评估 有限公司 | 6.5 | 证 监 会 主 管 ABS | 民 营 企 业 | 房 地 产 开 发 | 福 建 省 | 2 | 12. 7 | 深 圳 | 正 常 |
| 阳光城集团 股份有限 公司 | 1020 0202 2. IB | 20 阳光城 MTN003 | 202 0— 10 — 27 | 202 4— 10 — 28 | 0.5 397 +2 | 16. 5 | BB/ BB | | 大公国际 资信评估 有限公司 | 6.8 | 一 般 中 期 票 据 | 民 营 企 业 | 房 地 产 开 发 | 福 建 省 | 4 | 16. 5 | 银 行 间 债 券 | 实 质 违 约 |
| 阳光城集团 股份有限 公司 | 1492 56. S Z | 20 阳城 04 | 202 0— 10 — | 202 5— 10 — | 0.5 014 +3 | 8 | BB/ BB | | 大公国际 资信评估 有限公司 | 6.67 | 一 般 公 司 债 | 民 营 企 | 房 地 产 开 发 | 福 建 省 | 5 | 8 | 深 圳 | 正 常 |

| | | | | | | | | | | | | | | | | | |
|---------------------|-----------------------|---------------------------|----------------------------|----------------------------|------------------|----------|---------------|----------------------|------|------------------------------|----------|-------------------|-------------|-----------------|----------|-----------------------|------------------|
| | | | 12 | 14 | | | | | | | 业 | | | | | | |
| 阳光城集团 股份有限 公司 | 1371 69. S Z | 20 阳城次 | 202 0- 09 - 23 | 202 2- 09 - 23 | 0.4 438 | 0.4 | - -/ -- | 大公国际 资信评估 有限公司 | 0 | 证监 会主 管 ABS | 民营 企业 | 房地 产 开 发 | 福 建 省 | 2 | 0.4 | 深圳 | 正 常 |
| 阳光城集团 股份有限 公司 | 0820 0060 9. IB | 20 阳光城 ABN002 优 先 A | 202 0- 08 - 28 | 204 0- 07 - 08 | 18. 232 9 | 6.5 6 | - -/ -- | 大公国际 资信评估 有限公司 | 5.95 | 交 易 商 协 会 ABN | 民营 企业 | 房地 产 开 发 | 福 建 省 | 19. 86 58 | 6.5 6 | 银 行 间 债 券 | 正 常 |
| 阳光城集团 股份有限 公司 | 0820 0061 0. IB | 20 阳光城 ABN002 优 先 B | 202 0- 08 - 28 | 204 0- 07 - 08 | 18. 232 9 | 1.4 4 | - -/ -- | 大公国际 资信评估 有限公司 | 7 | 交 易 商 协 会 ABN | 民营 企业 | 房地 产 开 发 | 福 建 省 | 19. 86 58 | 1.4 4 | 银 行 间 债 券 | 正 常 |
| 阳光城集团 股份有限 公司 | 0820 0061 1. IB | 20 阳光城 ABN002 次 | 202 0- 08 - 28 | 204 0- 07 - 08 | 18. 232 9 | 0.2 | - -/ -- | 大公国际 资信评估 有限公司 | 0 | 交 易 商 协 会 ABN | 民营 企业 | 房地 产 开 发 | 福 建 省 | 19. 86 58 | 0.2 | 银 行 间 债 券 | 正 常 |
| 阳光城集团 股份有限 公司 | 1492 08. S Z | 20 阳城 03 | 202 0- 08 - 20 | 202 4- 08 - 24 | 0.3 616 +2 | 10 | BB/ BB | 大公国际 资信评估 有限公司 | 7 | 一 般 公 司 债 | 民营 企业 | 房地 产 开 发 | 福 建 省 | 4 | 10 | 深 圳 | 正 常 |
| 阳光城集团 股份有限 公司 | 1020 0141 3. IB | 20 阳光城 MTN002 | 202 0- 07 - 22 | 202 5- 07 - 23 | 1.2 740 +2 | 7.5 | BB/ BB | 大公国际 资信评估 有限公司 | 6.8 | 一 般 中 期 票 据 | 民营 企业 | 房地 产 开 发 | 福 建 省 | 5 | 7.5 | 银 行 间 债 券 | 实 质 违 约 |

| | | | | | | | | | | | | | | | | | |
|---------------------|-----------------------|---------------------------|----------------------------|----------------------------|-----------------------|----------|---------------|----------------------|------|----------------------------|----------|-------------------|-------------|-----------------|----------|-------------------|------------------|
| 阳光城集团 股份有限 公司 | 0820 0044 4. IB | 20 阳光城 ABN001 优 先 B | 202 0- 07 — 20 | 204 0- 04 — 27 | 1.0 356 + 17 | 2.5 4 | BB/ — | 大公国际 资信评估 有限公司 | 6.8 | 交易 商协 会 ABN | 民营 企业 | 房地 产 开 发 | 福 建 省 | 19. 77 81 | 2.5 5 | 银行 间 债 券 | 正 常 |
| 阳光城集团 股份有限 公司 | 0820 0044 5. IB | 20 阳光城 ABN001 次 | 202 0- 07 — 20 | 204 0- 04 — 27 | 18. 035 6 | 0.3 | — —/ — | 大公国际 资信评估 有限公司 | 0 | 交易 商协 会 ABN | 民营 企业 | 房地 产 开 发 | 福 建 省 | 19. 77 81 | 0.3 | 银行 间 债 券 | 正 常 |
| 阳光城集团 股份有限 公司 | 0820 0044 3. IB | 20 阳光城 ABN001 优 先 A | 202 0- 07 — 20 | 204 0- 04 — 27 | 1.0 356 + 17 | 3.1 | BB +/ — | 大公国际 资信评估 有限公司 | 5.8 | 交易 商协 会 ABN | 民营 企业 | 房地 产 开 发 | 福 建 省 | 19. 77 81 | 3.1 5 | 银行 间 债 券 | 正 常 |
| 阳光城集团 股份有限 公司 | 1020 0127 3. IB | 20 阳光城 MTN001 | 202 0- 06 — 22 | 202 4- 06 — 23 | 0.1 918 +2 | 6 | BB/ BB | 大公国际 资信评估 有限公司 | 6.6 | 一 般 中 期 票 据 | 民营 企业 | 房地 产 开 发 | 福 建 省 | 4 | 6 | 银行 间 债 券 | 实 质 违 约 |
| 阳光城集团 股份有限 公司 | 1491 03. S Z | 20 阳城 01 | 202 0- 04 — 22 | 202 4- 04 — 24 | 0.0 301 +2 | 12 | BB/ BB | 大公国际 资信评估 有限公司 | 6.95 | 一 般 公 司 债 | 民营 企业 | 房地 产 开 发 | 福 建 省 | 4 | 12 | 深圳 | 正 常 |
| 阳光城集团 股份有限 公司 | 1491 04. S Z | 20 阳城 02 | 202 0- 04 — 22 | 202 5- 04 — 24 | 1.0 274 +2 | 8 | BB/ BB | 大公国际 资信评估 有限公司 | 7.3 | 一 般 公 司 债 | 民营 企业 | 房地 产 开 发 | 福 建 省 | 5 | 8 | 深圳 | 正 常 |
| 阳光城集团 股份有限 | 1194 69. S | 阳光优 B | 201 9- 9- 17. | 203 9- 9- 17. | 17. | 7.4 | BB/ BB | 大公国际 资信评估 | 6.3 | 证 监 会 主 | 民营 | 房地 产 | 福 | 20. 52 | 7.4 | 深圳 | 正 |

| | | | | | | | | | | | | | | | | | | |
|---------------------|-----------------------|------------------------------|----------------------------|----------------------------|------------|-----------------|---------------|---|----------------------|-----------|------------------------------|------------------|-----------------------|-------------|-----------------|------------|----------------------------|------------------|
| 公司 | Z | | 04 — 19 | 10 — 27 | 537 | | — | — | 有限公司 | | 管 ABS | 企 业 | 开 发 | 建 省 | 6 | | | 常 |
| 阳光城集团 股份有限 公司 | 1194 71. S Z | 阳光权益 | 201 9— 04 — 19 | 203 9— 10 — 27 | 17. 537 | 3.1 | — —/ — | — | 大公国际 资信评估 有限公司 | 0 | 证 监 会 主 管 ABS | 民 营 企 业 | 房 地 产 开 发 | 福 建 省 | 20. 52 6 | 3.1 | 深圳 | 正 常 |
| 阳光城集团 股份有限 公司 | 1194 70. S Z | 阳光优 C | 201 9— 04 — 19 | 203 9— 10 — 27 | 17. 537 | 3.2 | BB/ — | — | 大公国际 资信评估 有限公司 | 7.2 | 证 监 会 主 管 ABS | 民 营 企 业 | 房 地 产 开 发 | 福 建 省 | 20. 52 6 | 3.2 | 深圳 | 正 常 |
| 阳光城集团 股份有限 公司 | 1194 68. S Z | 阳光优 A | 201 9— 04 — 19 | 203 9— 10 — 27 | 17. 537 | 7.2 693 4 | AA —/ — | — | 大公国际 资信评估 有限公司 | 5.3 | 证 监 会 主 管 ABS | 民 营 企 业 | 房 地 产 开 发 | 福 建 省 | 20. 52 6 | 7.3 | 深圳 | 正 常 |
| 阳光城集团 股份有限 公司 | 1491 89. S H | 阳光次 | 201 8— 01 — 26 | 203 6— 01 — 27 | 13. 789 | 0.4 2 | — —/ — | — | 大公国际 资信评估 有限公司 | 0 | 证 监 会 主 管 ABS | 民 营 企 业 | 房 地 产 开 发 | 福 建 省 | 18. 01 37 | 0.4 2 | 上海 | 正 常 |
| 阳光城集团 股份有限 公司 | 1017 5906 9. IB | 17 阳光城 MTN004 | 201 7— 10 — 30 | 202 2— 10 — 31 | 0.5 479 | 11. 05 | BB/ BB | — | 大公国际 资信评估 有限公司 | 6.9 | 一 般 中 期 票 据 | 民 营 企 业 | 房 地 产 开 发 | 福 建 省 | 5 | 12 | 银 行 间 债 券 | 实 质 违 约 |
| 粤港湾控股 有限公司 | 9S8 B. S G | 粤港湾控股 13.85% N20231012 | 202 1— 10 — | 202 3— 10 — | 1.4 959 | 2.7 722 | — —/ — | — | 0 | 13.8 5 | 海 外 债 | 民 营 企 业 | 房 地 产 开 发 | 广 东 省 | 2 | 2.7 722 | 新 加 坡 证 券 交 | 正 常 |

| | | | | | | | | | | | | | | | | | |
|-------------------------|--------------------|---------------------------|----------------------------|----------------------------|------------|-----------|---------------|----------------------------|-----|-----------------------|----------------------------|-----------------------|-------------|----------------|-----|--------------------------------------|--------|
| | | | 12 | 12 | | | | | | 业 | | | | | 易所 | | |
| 中梁控股集团 有限公司 | 4084 5.H K | 中梁控股 12% N20230417 | 202 1- 09 - 17 | 202 3- 04 - 17 | 1.0 082 | 2 | - / -- | 联合评级 国际有限 公司 | 12 | 海 外 债 | 民 营 企 业 | 房 地 产 开 发 | 上 海 | 1. 58 08 | 2 | 香 港 联 交 所 | 正 常 |
| 中梁控股集团 有限公司 | XXV B.S G | 中梁控股 11% N20220805 | 202 1- 08 - 06 | 202 2- 08 - 05 | 0.3 096 | 1.5 | - / -- | 联合评级 国际有限 公司 | 11 | 海 外 债 | 民 营 企 业 | 房 地 产 开 发 | 上 海 | 0. 99 73 | 1.5 | 新 加 坡 证 券 交 易 所 | 正 常 |
| 中梁控股集团 有限公司 | 4068 0.H K | 中梁控股 8.5% N20220519 | 202 1- 05 - 20 | 202 2- 05 - 19 | 0.0 959 | 2.9 3 | - / -- | 联合评级 国际有限 公司 | 8.5 | 海 外 债 | 民 营 企 业 | 房 地 产 开 发 | 上 海 | 0. 99 73 | 3 | 香 港 联 交 所 | 正 常 |
| 中梁控股集团 有限公司 | 4043 9.H K | 中梁控股 9.5% N20220729 | 202 0- 10 - 29 | 202 2- 07 - 29 | 0.2 904 | 4.3 45 | B +/ -- | 联合评级 国际有限 公司 | 9.5 | 海 外 债 | 民 营 企 业 | 房 地 产 开 发 | 上 海 | 1. 74 79 | 2 | 香 港 联 交 所 | 正 常 |
| 毕节市德溪 建设开发投 资有限公司 | 1680 480. IB | 16 德溪专 项 02 | 201 6- 12 - 02 | 202 3- 12 - 05 | 1.6 438 | 2 | AA/ AA | 中证鹏元 资信评估 股份有限 公司 | 5.1 | 一 般 企 业 债 | 地 方 国 有 企 业 | 工 业 | 贵 州 省 | 7 | 5 | 银 行 间 | |
| 毕节市德溪 建设开发投 资有限公司 | 1680 459. IB | 16 德溪专 项 01 | 201 6- 11 - - | 202 3- 11 - - | 1.5 945 | 2.2 | AA/ AA | 中证鹏元 资信评估 股份有限 公司 | 4.6 | 一 般 企 业 债 | 地 方 国 有 企 业 | 工 业 | 贵 州 省 | 7 | 5.5 | 银 行 间 | |

| | | | | | | | | | | | | | | | | |
|------------------|----------------------|-----------------------|------------|------------|--------------|-----|------|--------------|------|-------|------|------|-----|---|-----|-----|
| | | | 16 | 17 | | | | | | 业 | | | | | | |
| 武汉当代科技产业集团股份有限公司 | 1887 32.S H | 21 当代 02 | 2021-09-08 | 2021-06-09 | 2.4082 +2 | 2 | CC/C | 大公国际资信评估有限公司 | 6.5 | 一般公司债 | 民营企业 | 医疗保健 | 湖北省 | 5 | 2 | 上海 |
| 武汉当代科技产业集团股份有限公司 | 1882 54.S H | 21 当代 01 | 2021-06-15 | 2021-06-16 | 2.1753 +2 | 5 | CC/C | 大公国际资信评估有限公司 | 6.95 | 一般公司债 | 民营企业 | 医疗保健 | 湖北省 | 5 | 5 | 上海 |
| 武汉当代科技产业集团股份有限公司 | 0318 0065 4.IB | 18 汉当科 PPN001 | 2018-11-13 | 2021-03-11 | 1.5863 | 6 | /C | 大公国际资信评估有限公司 | 7.5 | 定向工具 | 民营企业 | 医疗保健 | 湖北省 | 5 | 6 | 银行间 |
| 武汉当代科技产业集团股份有限公司 | 1637 40.S H | 20 当代 01 | 2020-07-14 | 2021-05-07 | 1.2521 +2 | 1.8 | C/C | 大公国际资信评估有限公司 | 6.2 | 一般公司债 | 民营企业 | 医疗保健 | 湖北省 | 5 | 1.8 | 上海 |
| 武汉当代科技产业集团股份有限公司 | 1436 92.S H | 18 当代 02 | 2018-06-19 | 2021-03-06 | 1.1836 | 10 | CC/C | 大公国际资信评估有限公司 | 7.55 | 一般公司债 | 民营企业 | 医疗保健 | 湖北省 | 5 | 10 | 上海 |
| 武汉当代科技产业集团股份有限公司 | 0320 0029 1.IB | 20 汉当科 (疫情防控债) PPN001 | 2020-03-25 | 2021-03-03 | 0.9507 | 3 | /C | 大公国际资信评估有限公司 | 6.8 | 定向工具 | 民营企业 | 医疗保健 | 湖北省 | 3 | 3 | 银行间 |

| | | | | | | | | | | | | | | | | | |
|------------------|--------------|-----------------------------|------------|------------|----------|---------|-----|--------------|-----|------|-------|------|------|-----|--------|---------|-------|
| 武汉当代科技产业集团股份有限公司 | 5027.HK | 当代集团 9% N20230307 | 2022-03-08 | 2023-03-07 | 0.8959 | 2 | | | 0 | 9 | 海外债 | 0 | 0 | 0 | 0.9973 | 2 | 香港联交所 |
| 武汉当代科技产业集团股份有限公司 | 40121.HK | 当代集团 10.50% N20230116 | 2020-01-16 | 2023-01-16 | 0.7589 | 3.43893 | | | 0 | 10.5 | 海外债 | 0 | 0 | 0 | 3 | 3.43893 | 香港联交所 |
| 武汉当代科技产业集团股份有限公司 | 163087.SH | 19当代03 | 2019-12-26 | 2024-12-27 | 0.7041+2 | 7 | C/C | 大公国际资信评估有限公司 | 7.5 | | 一般公司债 | 民营企业 | 医疗保健 | 湖北省 | 5 | 7 | 上海 |
| 武汉当代科技产业集团股份有限公司 | 163039.SH | 19当代02 | 2019-11-27 | 2024-11-28 | 0.6247+2 | 7 | C/C | 大公国际资信评估有限公司 | 7.5 | | 一般公司债 | 民营企业 | 医疗保健 | 湖北省 | 5 | 7 | 上海 |
| 武汉当代科技产业集团股份有限公司 | 40923.HK | 当代集团 9.25% N20221115 | 2021-11-16 | 2022-11-15 | 0.5890 | 1.5 | | | 0 | 9.25 | 海外债 | 0 | 0 | 0 | 0.9973 | 1.5 | 香港联交所 |
| 武汉当代科技产业集团股份有限公司 | 031900783.IB | 19汉当科 PPN002 | 2019-10-22 | 2022-10-24 | 0.5288 | 4.24 | /C | 大公国际资信评估有限公司 | 7.5 | | 定向工具 | 民营企业 | 医疗保健 | 湖北省 | 3 | 5 | 银行间 |
| 武汉当代科技产业集团 | 155676.S | 19当代F1 | 2019-09-09 | 2024-09-09 | 0.3945 | 6 | C/C | 大公国际资信评估 | 7.3 | | 一般公 | 民营 | 医疗 | 湖 | 5 | 6 | 上海 |

| | | | | | | | | | | | | | | | | | |
|------------------|---------------|---------------|------------|------------|----------|-----|-------|--------------|-----|-----------|------|------|-----|--------|-----|--|-----|
| 股份有限公司 | H | | 09-02 | 09-03 | +2 | | | 有限公司 | | 司债 | 企业 | 保健 | 北省 | | | | |
| 武汉当代科技产业集团股份有限公司 | 101760037. IB | 17 汉当科 MTN002 | 2017-07-18 | 2022-07-20 | 0.2658 | 0.5 | CC/C | 大公国际资信评估有限公司 | 6.5 | 一般中期票据 | 民营企业 | 医疗保健 | 湖北省 | 5 | 5 | | 银行间 |
| 武汉当代科技产业集团股份有限公司 | 143101. S H | 17 当代 01 | 2017-04-26 | 2022-05-02 | 0.0493 | 5 | CC/C | 大公国际资信评估有限公司 | 6.8 | 一般公司债 | 民营企业 | 医疗保健 | 湖北省 | 5 | 5 | | 上海 |
| 武汉当代科技产业集团股份有限公司 | 031900362. IB | 19 汉当科 PPN001 | 2019-04-18 | 2022-04-22 | 0.0219 | 6 | /C | 大公国际资信评估有限公司 | 7.5 | 定向工具 | 民营企业 | 医疗保健 | 湖北省 | 3 | 6 | | 银行间 |
| 武汉天盈投资集团有限公司 | 175549. S H | 20 天盈 03 | 2020-12-11 | 2025-12-17 | 1.6767+2 | 4 | A-/A- | 联合资信评估股份有限公司 | 6.8 | 一般公司债 | 民营企业 | 金融 | 湖北省 | 5 | 4 | | 上海 |
| 武汉天盈投资集团有限公司 | 179882. S H | 21 学费次 | 2021-03-12 | 2024-11-01 | 2.5507 | 0.5 | /A- | 联合资信评估股份有限公司 | 0 | 证监会主管 ABS | 民营企业 | 金融 | 湖北省 | 3.6438 | 0.5 | | 上海 |
| 武汉天盈投资集团有限公司 | 163603. S H | 20 天盈 01 | 2020-06- | 2025-06- | 1.1534+2 | 4.5 | A-/A- | 联合资信评估股份有限公司 | 6.8 | 一般公司债 | 民营企业 | 金融 | 湖北省 | 5 | 4.5 | | 上海 |

| | | | | | | | | | | | | | | | | | |
|--------------|--------------------|----------|----------------------------|----------------------------|------------------|-----|---------------------|----------------------|-----|-----------------------|----------|----|-------------|----------------|-----|----|--|
| | | | 08 | 09 | | | | | | | 业 | | | | | | |
| 武汉天盈投资集团有限公司 | 1798 81. S H | 21 学费 04 | 202 1- 03 - 12 | 202 4- 11 - 01 | 0.5 507 +2 | 2.8 | AA/ A- | 联合资信 评估股份 有限公司 | 9 | 证监 会主 管 ABS | 民营 企业 | 金融 | 湖 北 省 | 3. 64 38 | 2.8 | 上海 | |
| 武汉天盈投资集团有限公司 | 1798 80. S H | 21 学费 03 | 202 1- 03 - 12 | 202 3- 11 - 01 | 0.5 507 +1 | 2.5 | AA/ A- | 联合资信 评估股份 有限公司 | 7 | 证监 会主 管 ABS | 民营 企业 | 金融 | 湖 北 省 | 2. 64 11 | 2.5 | 上海 | |
| 武汉天盈投资集团有限公司 | 1798 79. S H | 21 学费 02 | 202 1- 03 - 12 | 202 2- 11 - 01 | 0.5 507 | 2.3 | AA/ A- | 联合资信 评估股份 有限公司 | 7 | 证监 会主 管 ABS | 民营 企业 | 金融 | 湖 北 省 | 1. 64 11 | 2.3 | 上海 | |
| 武汉天盈投资集团有限公司 | 1636 19. S H | 20 天盈 02 | 202 0- 06 - 08 | 202 5- 06 - 09 | 0.1 534 +3 | 1.5 | A -/ A- | 联合资信 评估股份 有限公司 | 6.8 | 一 般 公 司 债 | 民营 企业 | 金融 | 湖 北 省 | 5 | 1.5 | 上海 | |
| 郑州中瑞实业集团有限公司 | 1887 20. S H | 21 中瑞 01 | 202 1- 09 - 22 | 202 6- 09 - 23 | 2.4 466 +2 | 5.5 | AA +/ AA + | 大公国际 资信评估 有限公司 | 7.2 | 一 般 公 司 债 | 民营 企业 | 工业 | 河 南 省 | 5 | 5.5 | 上海 | |
| 郑州中瑞实业集团有限公司 | 1750 22. S H | 20 中瑞 01 | 202 0- 08 - 18 | 202 3- 08 - 19 | 1.3 479 | 9 | AA +/ AA + | 大公国际 资信评估 有限公司 | 7 | 一 般 公 司 债 | 民营 企业 | 工业 | 河 南 省 | 3 | 9 | 上海 | |

| | | | | | | | | | | | | | | | | |
|-------------------|-----------------------|----------------|----------------------------|----------------------------|------------------|----------|------------|-----------------|-----|--------|--------|----|----|---|----------|-----|
| 重庆市长寿生态旅业开发集团有限公司 | 0322 8016 5. IB | 22 长寿生态 PPN001 | 202 2- 01 - 25 | 202 7- 01 - 26 | 1.7 863 +3 | 5 | /AA | 中诚信国际信用评级有限责任公司 | 7.5 | 定向工具 | 地方国有企业 | 工业 | 重庆 | 5 | 5 | 银行间 |
| 重庆市长寿生态旅业开发集团有限公司 | 1021 0127 2. IB | 21 长寿生态 MTN001 | 202 1- 07 - 08 | 202 4- 07 - 09 | 2.2 356 | 5.6 | AAA /AA | 中诚信国际信用评级有限责任公司 | 6.5 | 一般中期票据 | 地方国有企业 | 工业 | 重庆 | 3 | 5.6 | 银行间 |
| 重庆市长寿生态旅业开发集团有限公司 | 1675 33. S H | G20 生态 2 | 202 0- 08 - 27 | 202 3- 08 - 31 | 1.3 808 | 3.2 7 | AAA /AA | 中诚信国际信用评级有限责任公司 | 6 | 私募债 | 地方国有企业 | 工业 | 重庆 | 3 | 3.2 7 | 上海 |
| 重庆市长寿生态旅业开发集团有限公司 | 1669 10. S H | G20 生态 | 202 0- 05 - 28 | 202 5- 05 - 29 | 1.1 233 +2 | 6.7 3 | /AA | 中诚信国际信用评级有限责任公司 | 6.5 | 私募债 | 地方国有企业 | 工业 | 重庆 | 5 | 6.7 3 | 上海 |
| 重庆市长寿生态旅业开发集团有限公司 | 1020 0087 3. IB | 20 长寿生态 MTN001 | 202 0- 05 - 28 | 202 3- 05 - 29 | 1.1 233 | 2.4 | AA/ AA | 中诚信国际信用评级有限责任公司 | 6.5 | 一般中期票据 | 地方国有企业 | 工业 | 重庆 | 3 | 2.4 | 银行间 |
| 重庆市长寿生态旅业开发集团有限公司 | 1628 54. S | 19 生态 01 | 201 9- 12 | 202 4- 12 | 0.7 123 | 8 | /AA | 中诚信国际信用评级有限责 | 7 | 私募债 | 地方国 | 工业 | 重庆 | 5 | 8 | 上海 |

| | | | | | | | | | | | | | | | | |
|-------------------|-----------------------|----------------|----------------------------|----------------------------|------------|-----|----------------|-----------------|-----|------|--------|----|----|---|-----|-----|
| 公司 | H | | - | - | +2 | | | 任公司 | | | 有企业 | | | | | |
| 重庆市长寿生态旅业开发集团有限公司 | 0317 7204 1. IB | 17 长寿生态 PPN001 | 201 7- 09 - 27 | 202 2- 09 - 28 | 0.4 575 | 5 | /AA | 中诚信国际信用评级有限责任公司 | 6.5 | 定向工具 | 地方国有企业 | 工业 | 重庆 | 5 | 5 | 银行间 |
| 重庆市长寿生态旅业开发集团有限公司 | 1971 82. S H | 21 生态 D1 | 202 1- 09 - 17 | 202 2- 09 - 23 | 0.4 438 | 1.8 | A- 1/A A | 中诚信国际信用评级有限责任公司 | 6.5 | 私募债 | 地方国有企业 | 工业 | 重庆 | 1 | 1.8 | 上海 |

数据来源:wind, 中国债券网, 中国货币网, 安融评级整理

附录 1: 负面舆情债券筛选规则

负面舆情债券筛选规则

1. 根据 wind 债券每日债券重大事件确定负面舆情发行人；
2. 筛选负面舆情发行人未到期债券；
3. 从种类、评级、行业、区域等维度分类归纳。

附录 2: 财务高风险债券筛选规则

财务高风险债券筛选规则

1. 确定资产负债率高于 80% 的发行人；
2. 筛选上述发行人到期日在一年之内的债券；
3. 将银行业作为一类, 非银行金融机构作为一类, 其他行业作为一类；
4. 金融行业和其他行业均按照以下规则进行分类归纳

(1) 根据有息负债总额筛选企业前 100 名, 银行业用银行专项指标“计息负债”筛选前 100 名。

有息负债总额 = 短期借款 + 一年内到期的非流动负债 + 向中央银行借款 + 长期借款 + 应付债券 + 租赁负债

(2) 根据企业债券余额筛选企业前 100 名; 银行业追加筛选“不良贷款比率”前 100 名。

(3) 取(1)(2)交集, 得到发行人名称;

(4) 根据(3)中的发行人名称筛选债券;

(5) 从地区、行业、相关机构等维度, 根据债券余额排序分类。

报告声明

本报告由安融信用评级有限公司(Anrong Credit Rating Co., Ltd)(简称“安融评级”,ARR)提供,本报告中所提供的信息,均由安融评级相关研究人员根据公开资料,依据国际和行业通行准则做出阐述,并不代表公司观点。

本报告所依据的信息均来源于公开资料,安融评级对这些信息的准确性和完整性不作任何保证,也不保证所依据的信息不会发生任何变化。本报告中所提供的信息均反映本报告初次公开发布时的判断,安融评级有权随时补充、更正和修订有关信息。安融评级已力求报告内容的客观、公正,但文中所有信息仅供参考,不构成任何投资或交易建议。投资者依据本报告提供的信息进行投资或交易所造成的一切后果,安融评级不承担任何法律责任。

报告中的任何表述,均应从严格经济学意义上理解,并不含有任何道德、政治偏见或其它偏见,报告阅读者也不应从这些角度加以解读,安融评级及研究人员本人对任何基于这些偏见角度理解所可能引起的后果不承担任何责任,并保留采取行动保护自身权益的一切权利。

本报告版权归安融评级所有,未经书面许可,任何机构和个人不得以任何形式翻版、复制和发表。如引用、刊发,需注明出处为安融评级,且不得对本报告进行有悖原意的引用、删节和修改。

安融评级对于本声明条款具有修改和最终解释权。



地址:北京市西城区玉廊西园 9 号楼金融科技大厦 10 层

电话:010-53655619 网址:<http://www.arrating.com.cn>

邮编:100034