

# 房地产行业债券市场周报

二零二二年第十三期 | 总第二十六期

(2022.04.04——2022.04.10)



安融信用评级有限公司  
ANRONG CREDIT RATING CO.,LTD.

安融评级研究发展部

电话：010-53655619

邮箱：[ar@arrating.com.cn](mailto:ar@arrating.com.cn)

更多研究报告请关注“安融评级”  
微信公众号。



## 研究范围：

我们每周重点关注中国房地产行业债券市场的动态、债券发行人、发债利率、违约情况等。

## 概要

### ◆ 本期房地产行业监管动态

多城放宽购房政策，促进房地产业良性发展。

### ◆ 本期房地产行业债券发行情况

本期（2022 年 4 月 4 日—4 月 10 日），新发行房地产行业债券共 2 支；涉及发行人 2 个；发行规模为 13.50 亿元。

### ◆ 房地产行业债券存量情况

截至 2022 年 4 月 10 日，中国房地产行业债券的债券余额尚未清零的有 1265 支，涉及发行人 234 个，累计债券余额 11652.87 亿元。

### ◆ 房地产行业债券违约情况

截至 2022 年 4 月 10 日，中国房地产行业违约债券有 44 支，涉及发行人 15 个，累计违约债券余额 471.08 亿元。

### ◆ 本期房地产行业离岸债券发行情况

本期（2022 年 4 月 4 日—4 月 10 日），新发行房地产行业离岸债券 4 支。

## 目 录

一、境内债券.....	1
（一）本期房地产行业监管动态.....	1
（二）本期房地产行业债券发行情况.....	2
1、本期新发行房地产行业债券规模.....	2
（三）中国房地产行业债券存量情况.....	2
1、中国房地产行业债券存量规模.....	2
2、中国房地产行业存量债券上市地点.....	3
（四）中国房地产行业债券违约情况.....	4
二、中资离岸债.....	5
（一）本期新发行房地产行业中资离岸债.....	5
（二）房地产行业中资离岸债存量统计.....	5
附表 1：新发行房地产行业债券主要信息统计表.....	7
附表 2：房地产行业违约债主要信息统计表.....	8
附表 3：新发行房地产行业中资离岸债主要信息统计表.....	14
附表 4：房地产行业中资离岸债存量主要信息统计表.....	15
报告声明.....	23

## 一、境内债券

### （一）本期房地产行业监管动态

#### 多城放宽购房政策，促进房地产业良性发展

4 月以来，包括大连、衢州、秦皇岛、绵阳及兰州等地相继出台购房放宽措施。

4 月 5 日，甘肃省兰州为优化营商环境出台了四大“硬措施”，其中一项措施包括降低个人购房门槛，首套房贷首付比例最低两成，二套房贷首付比例最低三成；减轻个人住房消费负担，对结清贷款再购第二套房按首套房贷款政策；对孝老抚育住房需求放松区域限购政策等。

在此之前，浙江省衢州市与河北省秦皇岛市也相继出台放宽的限购政策。浙江省衢州市政府发布《关于促进市区房地产业良性循环和健康发展的通知》，其中，取消了限购政策，同时松绑了限售政策，这是今年全国首个同时放松“两限”的城市。河北省秦皇岛市印发关于废止《秦皇岛市人民政府关于加强房地产市场调控的意见》《秦皇岛市人民政府关于进一步加强房地产市场调控的通知》的通知，废除限购政策。

辽宁省大连市于 4 月 1 日发布公开征求《关于全面放开落户条件的通知（征求意见稿）》，全面放开落户政策。

四川省绵阳市于 4 月 2 日发布关于公开征求《关于促进房地产市场平稳健康发展的通知（征求意见稿）》意见建议的通知，对夫妻住房公积金贷款最高额度拟由现行 60 万元上调至 70 万元；对多孩家庭给予购房优惠政策方面，提出实施财政补贴。

## （二）本期房地产行业债券发行情况

### 1、本期新发行房地产行业债券规模

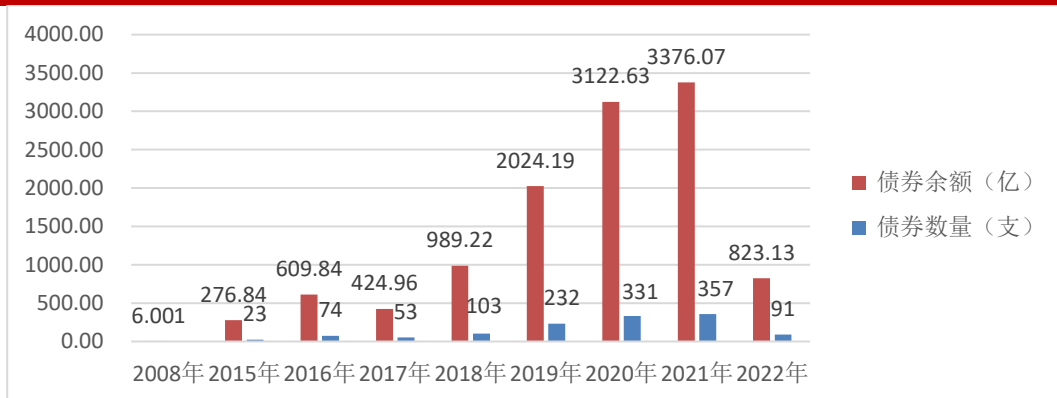
本期（2022 年 4 月 4 日—4 月 10 日），新发行房地产行业债券共 2 支；涉及发行人 2 个；发行规模为 13.50 亿元。新发行房地产行业债券的主要信息统计情况见附表 1。

## （三）中国房地产行业债券存量情况

### 1、中国房地产行业债券存量规模

截至 2022 年 4 月 10 日，中国房地产行业债券的债券余额尚未清零的有 1265 支，涉及发行人 234 个，累计债券余额 11652.87 亿元。其中 2008 年房地产行业债券有 1 支，余额 6.00 亿元；；2015 年房地产行业债券有 23 支，余额 276.84 亿元；2016 年房地产行业债券有 74 支，余额 609.84 亿元；2017 年房地产行业债券有 53 支，余额 424.96 亿元；2018 年房地产行业债券有 103 支，余额 989.22 亿元；2019 年房地产行业债券有 232 支，余额 2024.19 亿元；2020 年房地产行业债券有 331 支，余额 3122.63 亿元；2021 年房地产行业债券有 357 支，余额 3376.07 亿元；2022 年（截至 4 月 10 日）房地产行业债券有 91 支，余额 823.13 亿元。

图 1：中国房地产行业债券余额和数量（截至 2022 年 4 月 10 日，单位：亿元、支）

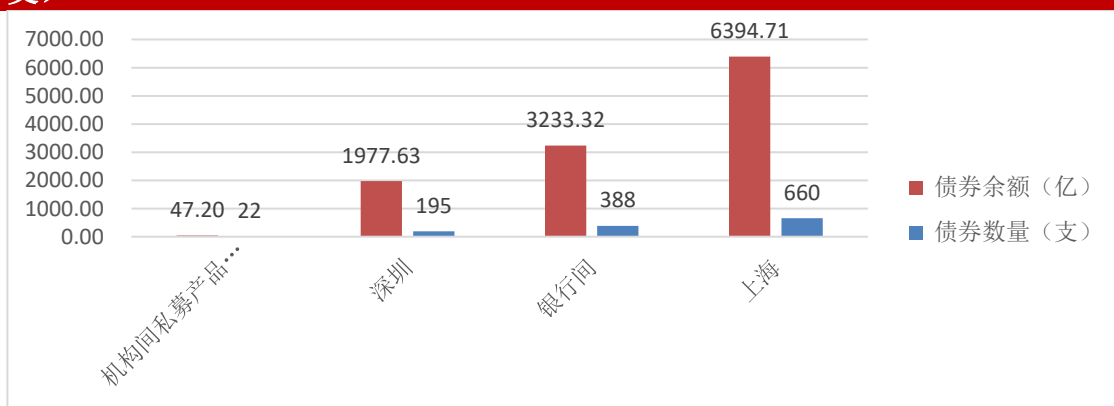


数据来源：wind，中国债券网，中国货币网，安融评级整理

## 2、中国房地产行业存量债券上市地点

截至 2022 年 4 月 10 日，中国房地产行业存续的 1265 支债券上市地点分布在机构间私募产品报价与服务系统、深圳证券交易所、银行间债券市场和上海证券交易所。其中机构间私募产品报价与服务系统 22 支，余额 47.20 亿元；深圳证券交易所 195 支，余额 1977.63 亿元；银行间债券市场 388 支，余额 3233.32 亿元；上海证券交易所 660 支，余额 6394.71 亿元。

图 2：中国房地产行业债券市场分布（截至 2022 年 4 月 10 日，单位：亿元、支）



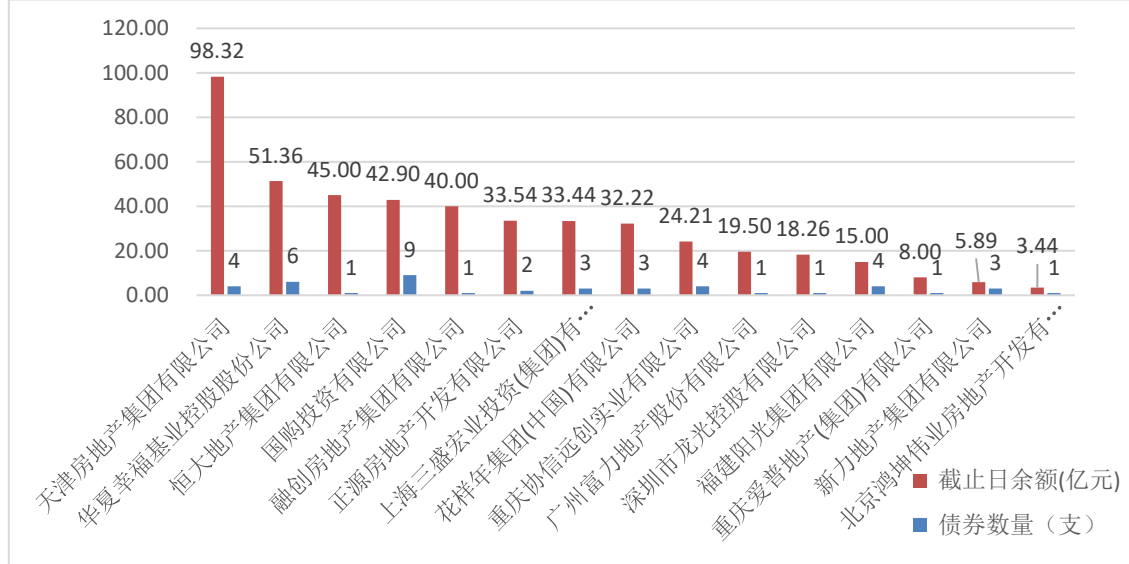
数据来源：wind，中国债券网，中国货币网，安融评级整理

#### （四）中国房地产行业债券违约情况

截至 2022 年 4 月 10 日，中国房地产行业违约债券有 44 支，涉及发行人 15 个，累计违约债券余额 471.08 亿元。

违约债券余额由高到低的依次是：天津房地产集团有限公司 4 支，违约债余额 98.32 亿元；华夏幸福基业控股股份公司 6 支，违约债余额 51.36 亿元；恒大地产集团有限公司 1 支；违约债余额 45.00 亿元；国购投资有限公司 9 支，违约债余额 42.90 亿元；融创房地产集团有限公司 1 支，违约债余额 40.00 亿元；正源房地产开发有限公司 2 支，违约债余额 33.54 亿元；上海三盛宏业投资(集团)有限责任公司 3 支，违约债余额 33.44 亿元；；花样年集团(中国)有限公司 3 支，违约债余额 32.22 亿元；重庆协信远创实业 4 支，违约债余额 24.21 亿元；广州富力地产股份有限公司 1 支，违约债余额 19.50 亿元；深圳市龙光控股有限公司 1 支，违约债余额 18.26 亿元；福建阳光集团有限公司 4 支，违约债余额 15.00 亿元；重庆爱普地产(集团)有限公司 1 支，违约债余额 8.00 亿元；新力地产集团有限公司 3 支，违约债余额 5.89 亿元；北京鸿坤伟业房地产开发有限公司 1 支，违约债余额 3.44 亿元。房地产行业违约债的主要信息统计情况见附表 2。

图 3：中国房地产行业违约债券余额和数量（截至 2022 年 4 月 10 日，单位：亿元、支）



数据来源：wind，中国债券网，中国货币网，安融评级整理

## 二、中资离岸债

### （一）本期新发行房地产行业中资离岸债

本期（2022 年 4 月 4 日—4 月 10 日），新发行房地产行业中资离岸债券 4 支。新发行房地产行业中资离岸债券的主要信息统计情况见附表 3。

### （二）房地产行业中资离岸债存量统计

截至 2022 年 4 月 10 日，中国房地产行业中资离岸存量债券涉及发行人 149 个，按币种划分：CNH（离岸人民币）存量总额 104.28 亿元，债券数量 16 支；HKD（港币）存量总额 499.68 亿元，债券数量 55 支；MYR（马来西亚吉打特）存量总额 1.71 亿元；债券数量 3 支；



未披露币种存量总额 18.91 亿元；债券数量 3 支；USD（美元）存量总额 1903.39 亿元，债券数量 568 支。房地产行业中资离岸债存量主要信息统计情况见附表 4。

附表 1：新发行房地产行业债券主要信息统计表

表：本期（2022 年 4 月 4 日—4 月 10 日）新发行房地产行业债券主要信息表

发行人简称	债券简称	发行起始日	发行规模(亿)	发行期限(年)	票面利率(%)	主体评级	发行人省份	发行方式	债券类型	募集资金用途	承销金额主承分摊
珠江实业集团	22 粤珠江 MTN002	2022-04-08	8.00	3	3.81	AAA	广东省	公募	一般中期票据	发行人拟将本期中期票据拟募集资金 8 亿元,用于置换银行间协会到期发债产品。(19 粤珠江 MTN001)	兴业银行股份有限公司 4 亿元; 兴业证券股份有限公司 4 亿元
高速地产集团	22 高速地产 CP001	2022-04-07	5.50	1	3.40	AA	安徽省	公募	一般短期融资券	本期债务融资工具发行拟募集资金 5.5 亿元,所募集资金拟用于偿还到期债务融资工具。(21 高速地产 SCP009)	中信银行股份有限公司 2.75 亿元; 兴业银行股份有限公司 2.75 亿元

数据来源: wind, 中国债券网, 中国货币网, 安融评级整理

附表 2：房地产行业违约债主要信息统计表

表：截至 2022 年 4 月 10 日房地产行业违约债主要信息表

债券简称	发行人	发行规模(亿元)	违约发生日	截止日余额(亿元)	所属地区	企业性质	债券类型	主承销商	交易所
20 华 EB02	华夏幸福基业控股股份公司	7.00	2021-06-15	1.30	河北省	民营企业	可交换债	招商证券股份有限公司, 光大证券股份有限公司	上海
16 国购 02	国购投资有限公司	6.60	2019-03-18	6.60	安徽省	民营企业	一般公司债	英大证券有限责任公司	深圳
16 天房 04	天津房地产集团有限公司	20.00	2020-09-08	20.00	天津	地方国有企业	私募债	中信建投证券股份有限公司	上海
18 福建阳光 MTN001	福建阳光集团有限公司	4.00	2021-12-07	4.00	福建省	民营企业	一般中期票据	兴业银行股份有限公司, 中国国际金融股份有限公司	银行间
16 正源 01	正源房地产开发有限公司	20.00	2020-07-15	13.54	辽宁省	中外合资企业	一般公司债	民生证券股份有限公司	上海
19 鸿坤 01	北京鸿坤伟业房地产开发有限公司	3.44	2021-12-22	3.44	北京	民营企业	一般公司债	五矿证券有限公司	上海
21 福建阳光 SCP001	福建阳光集团有限公司	5.00	2022-03-22	5.00	福建省	民营企业	超短期融资债券	恒丰银行股份有限公司	银行间

18 花样年	花样年集团(中国)有限公司	10.00	2021-12-20	9.49	广东省	其他	一般公司债	华泰联合证券有限责任公司	上海
H6 天房02	天津房地产集团有限公司	82.00	2021-03-16	62.55	天津	地方国有企业	私募债	中信建投证券股份有限公司	深圳
19 华控04	华夏幸福基业控股股份有限公司	20.00	2021-08-30	19.00	河北省	民营企业	私募债	第一创业证券承销保荐有限责任公司	上海
16 协信06	重庆协信远创实业有限公司	10.00	2021-07-14	8.38	重庆	中外合资企业	一般公司债	西南证券股份有限公司	上海
16 三盛04	上海三盛宏业投资(集团)有限责任公司	7.50	2020-09-22	6.64	上海	民营企业	私募债	中山证券有限责任公司	上海
19 三盛02	上海三盛宏业投资(集团)有限责任公司	21.50	2022-03-15	21.50	上海	民营企业	私募债	中山证券有限责任公司	上海
19 三盛05	上海三盛宏业投资(集团)有限责任公司	5.30	2021-08-09	5.30	上海	民营企业	私募债	中山证券有限责任公司	上海

18 国购 01	国购投资有限公司	5.00	2019-03-26	5.00	安徽省	民营企业	一般公司债	中泰证券股份有限公司	深圳
19 福建 阳光 PPN001	福建阳光集团有限公司	2.00	2022-02-24	2.00	福建省	民营企业	定向工具	中国银行股份有限公司	银行间
18 国购 02	国购投资有限公司	4.78	2019-03-26	4.78	安徽省	民营企业	一般公司债	中泰证券股份有限公司	深圳
20 花样 02	花样年集团(中国)有限公司	15.43	2021-11-25	15.43	广东省	其他	一般公司债	五矿证券有限公司, 中国国际金融股份有限公司, 中山证券有限责任公司, 西南证券股份有限公司	上海
19 花样 02	花样年集团(中国)有限公司	7.30	2021-11-29	7.30	广东省	其他	一般公司债	华泰联合证券有限责任公司	上海
18 国购 04	国购投资有限公司	1.00	2019-03-26	1.00	安徽省	民营企业	一般公司债	中泰证券股份有限公司	深圳
16 国购 03	国购投资有限公司	8.40	2019-07-25	8.40	安徽省	民营企业	一般公司债	英大证券有限责任公司	深圳
19 华控 01	华夏幸福基业控股股份公司	10.00	2022-01-10	1.63	河北省	民营企业	私募债	开源证券股份有限公司	上海
19 华控 02	华夏幸福基业控股股份公司	8.00	2022-01-10	2.37	河北省	民营企业	私募债	开源证券股份有限公司	上海
16 正源 03	正源房地产开发有限公司	20.00	2019-09-19	20.00	辽宁省	中外合资企业	私募债	民生证券股份有限公司	上海

16 天房 03	天津房地产集团有限公司	7.00	2020-10-26	7.00	天津	地方国有企业	私募债	中信建投证券股份有限公司	上海
17 国购 01	国购投资有限公司	8.00	2019-03-26	8.00	安徽省	民营企业	私募债	中泰证券股份有限公司	深圳
17 国购 03	国购投资有限公司	3.00	2019-03-26	3.00	安徽省	民营企业	私募债	中泰证券股份有限公司	深圳
18 国购 03	国购投资有限公司	1.12	2019-03-26	1.12	安徽省	民营企业	一般公司债	中泰证券股份有限公司	深圳
18 龙控 02	深圳市龙光控股有限公司	20.00	2022-03-22	18.26	广东省	其他	私募债	国泰君安证券股份有限公司, 财达证券股份有限公司, 招商证券股份有限公司	上海
16 协信 08	重庆协信远创实业有限公司	5.40	2021-09-27	5.40	重庆	中外合资企业	一般公司债	西南证券股份有限公司	上海
21 新力 01	新力地产集团有限公司	2.55	2022-03-28	2.55	广东省	民营企业	私募债	中信证券股份有限公司, 中山证券有限责任公司	上海
20 融创 01	融创房地产集团有限公司	40.00	2022-04-01	40.00	天津	民营企业	一般公司债	中泰证券股份有限公司, 华泰联合证券有限责任公司, 中信建投证券股份有限公司	上海
H6 天房 01	天津房地产集团有限公司	18.00	2021-02-01	8.77	天津	地方国有企业	私募债	中信建投证券股份有限公司	深圳

19 阳集 01	福建阳光集团有限公司	4.00	2022-01-17	4.00	福建省	民营企业	一般公司债	中泰证券股份有限公司	上海
18 新力 02	新力地产集团有限公司	3.13	2021-10-19	0.34	广东省	民营企业	私募债	中国国际金融股份有限公司	上海
20 幸福 01	华夏幸福基业控股股份公司	12.50	2021-09-22	12.50	河北省	民营企业	一般公司债	光大证券股份有限公司, 招商证券股份有限公司, 中信证券股份有限公司, 第一创业证券承销保荐有限责任公司	上海
16 富力 04	广州富力地产股份有限公司	19.50	2022-04-07	19.50	广东省	上市公司	一般公司债	招商证券股份有限公司, 中信证券股份有限公司	上海
20 恒大 01	恒大地产集团有限公司	45.00	2022-01-08	45.00	广东省	民营企业	一般公司债	中信建投证券股份有限公司	深圳
16 协信 05	重庆协信远创实业有限公司	12.60	2021-05-12	5.61	重庆	中外合资企业	一般公司债	西南证券股份有限公司	上海
20 新力 01	新力地产集团有限公司	3.00	2021-12-22	3.00	广东省	民营企业	私募债	中山证券有限责任公司, 中信证券股份有限公司	上海
16 国购 01	国购投资有限公司	5.00	2019-02-01	5.00	安徽省	民营企业	一般公司债	英大证券有限责任公司	深圳
18 协信 01	重庆协信远创实业有限公司	7.10	2021-03-09	4.82	重庆	中外合资企业	私募债	中泰证券股份有限公司, 天风证券股份有限公司	上海

18 华控 01	华夏幸福基 业控股股份 公司	17.00	2021-11-29	14.55	河北省	民营企业	私募债	开源证券股份有限公司	上海
16 隆地 02	重庆爱普地 产(集团)有 限公司	8.00	2020-06-08	8.00	重庆	民营企业	私募债	中国国际金融股份有限 公司	深圳

数据来源: wind, 中国债券网, 中国货币网, 安融评级整理



附表 3：新发行房地产行业中资离岸债主要信息统计表

表：本期（2022 年 4 月 4 日—4 月 10 日）新发行房地产行业中资离岸债券主要信息表

发行人	ISIN 代码	债券名称	企业性质	币种	发行结构	发行条款	实际发行金额 (亿)	原始期限 (年)	起息日	交易场所	票面利率 (%)	担保人
力高地产集团有限公司	XS2459381443	力高集团 13% N20230407	外资企业	USD		Reg S	1.54	1.00	2022-04-08	新加坡证券交易所	13%	
旭辉控股(集团)有限公司	XS2466214629	旭辉控股集团 6.95% CB20250408	民营企业	HKD	跨境担保	Reg S	19.57	3.00	2022-04-08	新加坡证券交易所	6.95%	
力高地产集团有限公司	XS2459381369	力高集团 11% N20230806	外资企业	USD		Reg S	2.67	1.33	2022-04-08	新加坡证券交易所	11%	
WHARF REIC FINANCE (BVI) LIMITED	HK0000834074	九龙仓置业 3.85% N20240406		None	跨境担保		3.00	2.00	2022-04-06		3.85%	九龙仓置业地产投资有限公司

数据来源: wind, 中国债券网, 中国货币网, 安融评级整理

附表 4：房地产行业中外资离岸债存量主要信息统计表

表：本期（2022 年 4 月 4 日—4 月 10 日）房地产行业中外资离岸债存量主要信息统计表

发行人	CNH（离岸人民币）		HKD(港币)		MYR（林吉特）		未披露币种		USD（美元）	
	存量总额 (亿)	债券数量 (支)	存量总额 (亿)	债券数量 (支)	存量总额 (亿)	债券数量 (支)	存量总额 (亿)	债券数量 (支)	存量总额 (亿)	债券数量 (支)
CFLD(CAYMAN)INVESTMENT LTD.									24.80	5
China Overseas Fin (Cayman) III Ltd.									10.00	2
China Overseas Finance (Cayman) V Limited									10.00	2
China Overseas Finance (Cayman) Vi Limited									12.00	2
CHINA OVERSEAS FINANCE (CAYMAN) VIII LIMITED			20.00	1					17.44	5
CHINA OVERSEAS FINANCE CAYMAN VII LTD									15.00	2
ELECT GLOBAL INVESTMENTS LIMITED									13.50	3
ENRONG INTERNATIONAL (HONGKONG) LIMITED									3.00	1
FEC FINANCE LIMITED									1.10	2
Fuqing Investment Management Limited									9.00	2

Future Diamond Limited								2.00	1	
GREENLAND GLOBAL INVESTMENT LIMITED								7.00	2	
HAIMEN ZHONGNAN INVESTMENT DEVELOPMENT (INTERNATIONAL) CO.,LTD.								9.00	5	
MEGA WISDOM GLOBAL LTD								8.50	2	
PCPD CAPITAL LIMITED								8.00	1	
PERFECT POINT VENTURES LIMITED								3.00	1	
POLY REAL ESTATE FINANCE LTD								15.00	3	
RADIANCE CAPITAL INVESTMENTS LIMITED								2.50	1	
RKI OVERSEAS FINANCE 2017 (A) LIMITED								3.00	1	
RKP OVERSEAS FINANCE 2016(A)LIMITED								3.00	1	
RKPF OVERSEAS 2019 (E) LIMITED								3.00	1	
RKPF OVERSEAS 2019(A) LIMITED								15.96	4	
RKPF OVERSEAS 2020(A) LIMITED								10.00	2	
SHUI ON DEVELOPMENT(HOLDING)LIMITED								24.00	6	
TAICHEN DEVELOPMENT (BVI) LIMITED								0.31	1	
Wanda Properties International Co. Ltd.								6.00	1	
WHARF REIC FINANCE(BVI)LIMITED	35.35	8	94.65	20			3.00	1	16.50	4
XI HAI AN 2019 LIMITED								3.00	1	

XINHU (OVERSEA) 2017 INVESTMENT CO., LTD.						0.87	1
YANGO JUSTICE INTERNATIONAL LIMITED						6.00	2
YANGO(CAYMAN)INVESTMENT LIMITED						10.40	8
YANLORD LAND(HK)CO.,LIMITED						12.50	3
安业环球有限公司						5.00	1
宝龙地产控股有限公司						22.55	13
碧桂园地产集团有限公司			1.71	3			
碧桂园控股有限公司						111.59	20
碧玺国际有限公司	4.97	2		0.01	1	5.67	4
大发地产集团有限公司						2.68	2
当代置业(中国)有限公司						8.21	6
德信中国控股有限公司						5.08	3
东方资本有限公司						0.40	1
方兴光耀有限公司						45.00	13
港龙中国地产集团有限公司						1.58	1
光涛投资有限公司						2.00	1
广州市方圆房地产发展有限公司						3.40	1
国锐地产有限公司	11.03	1					
国瑞置业有限公司						10.32	4
海伦堡中国控股有限公司						4.70	3
合景泰富集团控股有限公司						38.03	12
合生创展集团有限公司						12.80	5
合生资本国际集团有限公司	7.20	1					

和骏顺泽投资有限公司			7.50	3
黑牡丹(香港)控股有限公司			1.20	1
弘阳地产集团有限公司			14.65	6
泓景有限公司	23.00	1	5.00	1
花样年控股集团有限公司			28.71	12
华南城控股有限公司			12.45	7
华侨城(亚洲)控股有限公司			8.00	2
华润置地有限公司	35.00	1	25.50	4
华夏幸福开曼投资公司			3.50	1
淮北市建设控股集团有限公司			1.50	1
汇景控股有限公司			1.38	1
佳源国际控股有限公司			13.55	11
佳兆业集团控股有限公司			111.01	31
嘉年华国际控股有限公司	0.09	1		
建发国际投资集团有限公司	30.00	1		
建业地产股份有限公司			22.57	8
江苏南通三建国际有限公司			1.81	1
金地(集团)股份有限公司			2.00	1
金地永隆投资有限公司			7.30	2
金辉控股(集团)有限公司			3.00	1
金科地产集团股份有限公司			3.25	1
金轮天地控股有限公司			4.00	3
景程有限公司			52.35	4
景瑞控股有限公司			13.39	9
景业名邦集团控股有限公司			1.52	1

昆明市公共租赁住房开发建设管理有限公司			1.00	1
朗诗绿色地产有限公司			4.00	2
力高地产集团有限公司	6.00	1	13.49	7
力佳环球投资有限公司			1.21	1
领地控股集团有限公司			1.50	1
龙光集团有限公司		0.00	36.39	13
龙湖集团控股有限公司			36.00	7
绿城中国控股有限公司			11.50	5
绿地全球投资有限公司			38.20	10
绿地香港控股有限公司			2.70	2
绿景(中国)地产投资有限公司			1.00	1
牡丹江市城市投资集团有限公司			1.00	1
荣兴达发展(BVI)有限公司			12.41	4
融创中国控股有限公司			66.90	13
融信中国控股有限公司			23.27	10
瑞嘉投资实业有限公司			2.30	1
陕西省西咸新区秦汉新城开发建设集团有限责任公司			0.92	1
上坤地产集团有限公司			3.70	4
时代中国控股有限公司			29.39	12
世茂集团控股有限公司			57.20	11
首创钜大有限公司		10.78		1
拓利有限公司			3.00	1
泰禾集团全球有限公司			6.25	2
天津蓟州新城建设投资有限公司			0.70	1

天誉置业(控股)有限公司	101.40	14			3.10	2
天譽國際控股有限公司					1.92	2
万达地产海外有限公司					11.25	3
万达集团海外有限公司					7.50	5
万科地产(香港)有限公司	19.50	2			45.74	7
无锡市广益建设发展集团有限公司					1.50	1
五矿建设资本有限公司					1.25	1
香港红星美凯龙全球家居有限公司					3.00	1
香港理想投资有限公司					2.05	3
祥生控股(集团)有限公司					0.86	1
新城发展控股有限公司					11.50	4
新城环球有限公司					20.04	6
新湖(BVI)2018 控股有限公司					6.10	4
新力控股(集团)有限公司					2.08	1
新展控股有限公司					1.10	1
鑫苑置业有限公司	1.60	1			6.75	3
旭辉控股(集团)有限公司	25.83	2	19.57	1	39.91	12
雅居乐集团控股有限公司					40.97	13
烟台市蓬莱区城市建设投资集团有限公司					0.60	1
阳光 100 中国控股有限公司	7.50	1			3.40	2
阳光城嘉世国际有限公司					17.80	5
耀河国际有限公司					5.17	1
沂晟国际有限公司					6.00	2
怡略有限公司					41.73	9
易居(中国)企业控股有限公司					6.00	4

银城国际控股有限公司					2.06	2
英皇集团(国际)有限公司	3.20	3				
英利国际置业股份有限公司					0.50	1
优美商业管理有限公司					3.50	3
禹洲集团控股有限公司					50.95	12
远东发展有限公司					1.42	1
远洋地产宝财 III 有限公司					6.00	1
远洋地产宝财 IV 有限公司					24.20	6
远洋地产宝财 I 有限公司					12.00	2
粤港湾控股有限公司					2.77	1
正荣地产集团有限公司	16.00	2	15.90	1	23.83	7
正商实业有限公司					5.60	3
郑州地产集团有限公司					5.50	1
中国奥园集团股份有限公司					24.86	9
中国海外宏洋财务 IV(开曼)有限公司					5.12	1
中国恒大集团					120.75	10
中国农产品交易有限公司	2.90	1				
中国物流资产控股有限公司	11.09	2			1.50	1
中國葛洲壩集團海外投資香港有限公司					2.00	1
中环广场有限公司					14.50	4
中骏集团控股有限公司					23.00	7
中梁控股集团集团有限公司					10.45	6
卓见国际有限公司	117.30	2				
卓裕控股有限公司					12.00	4



总计	104.28	16	499.68	55	1.71	3	18.91	3	1903.39	568
----	--------	----	--------	----	------	---	-------	---	---------	-----

数据来源: wind, 中国债券网, 中国货币网, 安融评级整理

---

## 报告声明

本报告由安融信用评级有限公司（Anrong Credit Rating Co., Ltd）（简称“安融评级”，ARR）提供。本报告中所提供的信息，均由安融评级相关研究人员根据公开资料，依据国际和行业通行准则做出阐述，并不代表公司观点。

本报告所依据的信息均来源于公开资料，安融评级对这些信息的准确性和完整性不作任何保证，也不保证所依据的信息不会发生任何变化。本报告中所提供的信息均反映本报告初次公开发布时的判断，安融评级有权随时补充、更正和修订有关信息。安融评级已力求报告内容的客观、公正，但文中所有信息仅供参考，不构成任何投资或交易建议。投资者依据本报告提供的信息进行投资或交易所造成的一切后果，安融评级不承担任何法律责任。

报告中的任何表述，均应从严格经济学意义上理解，并不含有任何道德、政治偏见或其它偏见，报告阅读者也不应从这些角度加以解读，安融评级及研究人员本人对任何基于这些偏见角度理解所可能引起的后果不承担任何责任，并保留采取行动保护自身权益的一切权利。

本报告版权归安融评级所有，未经书面许可，任何机构和个人不得以任何形式翻版、复制和发表。如引用、刊发，需注明出处为安融评级，且不得对本报告进行有悖原意的引用、删节和修改。

安融评级对于本声明条款具有修改和最终解释权。



地址：北京市西城区玉廊西园 9 号楼金融科技大厦 10 层  
电话：010-53655619 网址：<http://www.arrating.com.cn>  
邮编：100034

---