

中国垃圾债市场周报

二零二二年第十三期|总第三十六期

(2022.3.28——2022.4.3)



作者

安融评级研究发展部

电话:010-53655619

邮箱:ar@arrating.com.cn

更多研究报告请关注“安融评级”微信公众号。



垃圾债定义:

国际市场上的垃圾债一般为债券评级低于 Baa3 或 BBB- 的债券。

本报告垃圾债定义为债项评级 BBB+ 及以上的债券。

概要

上周重点舆情监测

- ◆ 2022年3月28日,新力地产集团有限公司“21新力01”,存续债券7只债券涉及债券余额17.67亿元,未按时兑付本息。
- ◆ 2022年4月1日,融创房地产集团有限公司“20融创01”,存续债券9只债券涉及债券余额167.49亿元,展期。
- ◆ 2022年3月31日,深圳市钜盛华股份有限公司“20深钜D1”,存续债券14只债券涉及债券余额117.28亿元,展期。

垃圾债市场信息

- ◆ 截至2022年4月3日,中国垃圾债存量共计549只,涉及发行人159个,累计债券余额5,668.72亿元,其中垃圾债中的违约债数量共计458只,涉及发行人137个,累计违约债余额4,422.99亿元。

历年首次违约债统计

- ◆ 我国首次违约债余额累计13418.11亿元,首次违约债发行人存续债券余额累计6,193.56亿元,已实质违约债余额累计5,239.88亿元。2022年(截至4月3日)首次违约债余额已达13.75亿元,涉及存续债券余额263.64亿元,已实质违约债券余额75.00亿元。
- ◆ 截至2022年4月3日,我国历年企业最新长期评级下调的有302个,2021年有103个企业最新长期评级下调,是2020年全年近3倍,2022年(截至4月3日)已有29个;我国历年企业评级展望为负面的共336个,2021年有108个企业评级展望为负面,是2020年全年的5倍多,2022年(截至4月3日)已有36个,评级新政环境下,评级公司将企业评级下调的数量大幅增加。

目录

| | |
|------------------------|----|
| 一、上周垃圾债市场动态监测..... | 1 |
| (一)上周违约债券兑付动态跟踪..... | 1 |
| (二)上周债券违约事件..... | 1 |
| (三)上周未按时兑付本息的企业..... | 3 |
| (四)上周列入评级观察的企业..... | 3 |
| (五)上周列入评级观察的债券..... | 5 |
| (六)上周被推迟评级的企业..... | 6 |
| (七)上周被推迟评级的债券..... | 6 |
| (八)上周主体评级调整(调低)情况..... | 7 |
| (九)上周债项评级调整(调低)情况..... | 8 |
| (十)上周评级展望下调为负面的企业..... | 9 |
| (十一)上周终止评级的企业..... | 10 |
| (十二)上周违约债券地域分布..... | 12 |
| (十三)上周违约债券行业分布..... | 14 |
| (十四)上周违约债价格信号..... | 16 |
| (十五)上周新增垃圾债券统计..... | 17 |
| (十六)上周新增违约债券统计..... | 17 |
| (十七)上周垃圾债信用利差走势情况..... | 19 |
| 二、中国垃圾债市场信息..... | 21 |
| (一)中国垃圾债市场存量概况..... | 21 |
| (二)中国垃圾债流通场所分布..... | 24 |
| (三)中国垃圾债历年变化..... | 25 |
| (四)中国垃圾债种类分布..... | 36 |
| (五)中国垃圾债余额分布..... | 38 |
| (六)中国垃圾债发行人分布..... | 40 |
| (七)中国垃圾债主体发行级别分布..... | 54 |
| (八)中国垃圾债债项发行级别分布..... | 55 |

| | |
|--|-----|
| (九)中国垃圾债最新债项级别分布..... | 56 |
| (十)中国垃圾债评级机构分布..... | 58 |
| (十一)中国垃圾债主承销商分布..... | 65 |
| (十二)中国垃圾债会计师事务所分布..... | 83 |
| (十三)中国垃圾债律师事务所分布..... | 92 |
| (十四)中国垃圾债行业分布..... | 100 |
| (十五)中国垃圾债区域分布..... | 103 |
| (十六)中国垃圾债企业性质分布..... | 118 |
| (十七)中国垃圾债企业规模分布..... | 121 |
| 三、历年违约债统计..... | 123 |
| (一)历年首次违约债发行人数量及增速..... | 123 |
| (二)历年发行人首次违约、已实质违约及存续债券余额..... | 124 |
| (三)历年首次违约发行人企业性质分布..... | 125 |
| (四)历年首次违约发行人上市公司数量及占比..... | 127 |
| (五)历年违约债券在不同区域的分布..... | 128 |
| (六)历年企业最新长期评级下调和展望为负面的企业..... | 130 |
| 附录 1: 主要指标计算公式..... | 1 |
| 附录 2: 截至 2022 年 4 月 3 日, 中国有余额的垃圾债统计明细表..... | 2 |
| 报告声明..... | 1 |

一、上周垃圾债市场动态监测

（一）上周违约债券兑付动态跟踪

上周(2022年3月28日-4月3日)有1个违约债偿还兑付进展。

表 1: 上周违约债偿还兑付进展

| 债券简称 | 发行人 | 兑付日 | 自偿/代偿 | 兑付本金(亿元) | 付息(万元) | 债券余额(亿元) | 首次违约日 | 发行规模(亿元) | 到期日 | 最新主体评级 | 最新债项评级 | 企业性质 | 所属行业 | 所属省份 | 交易所 |
|-----------------|----------------|------------|-------|----------|----------|----------|------------|----------|------------|--------|--------|------|------|------|-----|
| 18 华闻传媒 MT N001 | 华闻传媒投资集团股份有限公司 | 2022-03-29 | 自偿 | 1.50 | 3,003.00 | 3.50 | 2020-11-09 | 13.00 | 2021-04-04 | AA- | AA- | 上市公司 | 出版 | 海南省 | 银行间 |

数据来源:wind, 中国债券网, 中国货币网, 安融评级整理

（二）上周债券违约事件

上周(2022年3月28日-4月3日)债券违约事件有12个。

表 2: 上周债券违约事件

| 发债主体 | 公告日期 | 对象 | 事件类别 | 存续债券只数 | 存续债券余额(亿元) | 已实质违约债券只数 | 已实质违约债券余额(亿元) | 主体评级 | 地区 | 行业 | 企业性质 |
|------------------|------------|------|--------------|--------|------------|-----------|---------------|------|----|-------|------|
| 武汉当代科技产业集团股份有限公司 | 2022-04-02 | 发债主体 | 主体评级下调 | 13 | 63.54 | 0 | 0 | AA+ | 湖北 | 西药 | 民营企业 |
| 江山欧派门业股份有限公司 | 2022-04-02 | 发债主体 | 发行人被列入评级观察名单 | 1 | 5.83 | 0 | 0 | AA- | 浙江 | 家庭装饰品 | 上市公司 |

| | | | | | | | | | | | |
|-------------------|------------|----------|--------------------|----|--------|---|---|------------------|----|-----------|--------|
| 融创房地产集团有限公司 | 2022-04-01 | 20 融创 01 | 展期 | 9 | 167.49 | 0 | 0 | A A A | 天津 | 房地产开发 | 民营企业 |
| 深圳市钜盛华股份有限公司 | 2022-03-31 | 20 深钜 D1 | 展期 | 14 | 117.28 | 0 | 0 | B B B + | 广东 | 多领域控股 | 民营企业 |
| 安庆经济技术开发区建设投资有限公司 | 2022-03-31 | 21 安经开债 | 债项评级下调 | 8 | 25.50 | 0 | 0 | A A | 安徽 | 建筑与工程 | 地方国有企业 |
| 长安责任保险股份有限公司 | 2022-03-31 | 发债主体 | 发行人被列入评级观察名单 | 1 | 5.00 | 0 | 0 | A + | 安徽 | 财产与意外伤害保险 | 民营企业 |
| 珠江人寿保险股份有限公司 | 2022-03-31 | 发债主体 | 发行人被列入评级观察名单(可能调低) | 4 | 35.00 | 0 | 0 | A A - | 广东 | 人寿与健康保险 | 其他 |
| 天安人寿保险股份有限公司 | 2022-03-31 | 发债主体 | 推迟评级 | 2 | 27.50 | 0 | 0 | A | 北京 | 人寿与健康保险 | 其他 |
| 天安财产保险股份有限公司 | 2022-03-31 | 发债主体 | 推迟评级 | 2 | 66.00 | 0 | 0 | A | 上海 | 财产与意外伤害保险 | 中外合资企业 |
| 苏宁易购集团股份有限公司 | 2022-03-29 | 20 云享 A | 债券被列入评级观察名单 | 8 | 38.90 | 0 | 0 | A A + | 江苏 | 电脑与电子产品零售 | 上市公司 |
| 新力地产集团有限公司 | 2022-03-28 | 21 新力 01 | 未按时兑付利息 | 7 | 17.67 | 0 | 0 | B | 广东 | 房地产开发 | 民营企业 |
| 江西奇信集团股份有限公司 | 2022-03-28 | 发债主体 | 主体评级下调 | 1 | 1.50 | 0 | 0 | A - | 江西 | 建筑与工程 | 上市公司 |

数据来源:wind, 中国债券网, 中国货币网, 安融评级整理

(三) 上周末按时兑付本息的企业

上周(2022年3月28日-4月3日)有1个企业未按时兑付本息。

表 3: 上周末按时兑付本息的企业

| 发债主体 | 公告日期 | 对象 | 事件类别 | 存续债券只数 | 存续债券余额(亿元) | 已实违约债券只数 | 已实违约债券余额(亿元) | 主体评级 | 地区 | 行业 | 企业性质 |
|------------|------------|----------|---------|--------|------------|----------|--------------|------|----|-------|------|
| 新力地产集团有限公司 | 2022-03-28 | 21 新力 01 | 未按时兑付利息 | 7 | 17.67 | 0 | 0 | B | 广东 | 房地产开发 | 民营企业 |

数据来源:wind, 中国债券网, 中国货币网, 安融评级整理

(四) 上周列入评级观察的企业

上周(2022年3月28日-4月3日)有3个列入评级观察名单的企业。

表 4: 上周列入评级观察名单的企业

| 企业名称 | 发生日期 | 事件类型 | 评级机构 | 事件摘要 | 所属行业 | 企业性质 | 地区 |
|--------------|------------|--------------|----------------|---|----------|------|-----|
| 江山欧派门业股份有限公司 | 2022-04-02 | 发行人被列入评级观察名单 | 中证鹏元资信评估股份有限公司 | 截至 2021 年 12 月 31 日, 公司持有恒大地产的应收款项合计 7.14 亿元: 其中应收票据 6.62 亿元, 逾期应收票据 4.66 亿元; 应收账款 0.52 亿元, 逾期应收账款 0.49 亿元. 公司本次业绩预告的数据已经考虑了恒大地产的应收款项减值情况, 本次拟计提金额与最终经审计的减值计提结果可能存在差异. 上述因素对公司盈利水平的影响仍存在不确定性. | 耐用消费品与服装 | 民营企业 | 浙江省 |
| 长安责任保险股份有限公司 | 2022-03-31 | 发行人被列入评级观察名单 | 大公国际资信评估有限公司 | 中债资信评估有限责任公司认为, 公司仍保持亏损, 历史存量应收代位追偿款的回收效果仍有待观察, 新引入股东的进展和增资金额仍有一定的不确定性, 因此维持公司的主体信用等级为 BBB+ , 列入信用观察名单, 维持本期债券信用等级为 BBB . | 保险 II | 民营企业 | 安徽省 |
| 珠江人寿保险股份有限公司 | 2022-03-31 | 发行人被列入评级观察 | 联合资信评估股份有限公司 | 联合资信评估股份有限公司认为, 2021 年, 珠江人寿保险业务转型取得一定成效, 保险业务收入较上年度明显增长, 但盈利能力较上年度明显下降, 盈利水平有待提升; 同时, 珠江人寿与不动产相关的投资规模相对较大, 逾期投资 | 保险 II | 民营企业 | 广东省 |

| | |
|------------------|--|
| 名单 (可能 调低) | 资产规模较高且减值计提存在缺口,相关风险需保持关注;因偿付能力充足性指标降至接近监管红线水平,风险综合评级被调降,面临较大资本补充压力.此外,受统计口径和新增关联方名录影响,珠江人寿对关联方的统计投资规模大幅增长,关联交易相关指标已超出监管要求上限,且关联方长期占用的多数保险资金尚未完全收回,关联交易风险以及后续整改情况需保持关注;股权质押规模较大,股权结构的稳定性及其对公司运营可能产生的影响仍需保持关注.联合资信评估股份有限公司确定维持珠江人寿保险股份有限公司主体长期信用等级为 AA-,“19 珠江人寿 01”“19 珠江人寿 02”“19 珠江人寿 03”与“20 珠江人寿 01”信用等级为 A+,列入负面观察名单. |
|------------------|--|

数据来源:wind,中国债券网,中国货币网,安融评级整理

(五)上周列入评级观察的债券

上周(2022年3月28日-4月3日)有7个列入评级观察名单的债券。

表 5: 上周列入评级观察名单的债券

| 债券代码 | 债券简称 | 公告日期 | 事件类型 | 发行人 | 发行起始日 | 发行总额(亿) | 剩余期限(年) | 发行期限(年) | 票面利率 | 债券类型 |
|------------|----------|------------|-------------------|--------------|------------|---------|---------|---------|------|----------|
| 121505.SZ | 20云享A | 2022-03-29 | 债券被列入评级观察名单 | 中国国际金融股份有限公司 | 2020-06-29 | 15.92 | 22.22 | 24.02 | 5.00 | 证监会主管ABS |
| 121506.SZ | 20云享B | 2022-03-29 | 债券被列入评级观察名单 | 中国国际金融股份有限公司 | 2020-06-29 | 6.64 | 22.22 | 24.02 | 5.50 | 证监会主管ABS |
| 1923005.IB | 19珠江人寿02 | 2022-03-31 | 债券被列入评级观察名单(可能调低) | 珠江人寿保险股份有限公司 | 2019-06-21 | 8.50 | 7.21 | 10.00 | 6.25 | 保险公司债 |
| 2023004.IB | 20珠江人寿01 | 2022-03-31 | 债券被列入评级观察名单(可能) | 珠江人寿保险股份有限公司 | 2020-03-23 | 3.50 | 7.96 | 10.00 | 6.25 | 保险公司债 |

| | | | | | | | | | | |
|-----------------|--------------------|--------------------|-----------------------------------|------------------|--------------------|-----------|------|-----------|----------|---------------|
| | | | 调低) | | | | | | | |
| 19230 07. IB | 19 珠 江人 寿 03 | 2022 -03 -31 | 债券被列 入评级观 察名单 (可能 调低) | 珠江人寿保险 股份有限公司 | 2019 -09 -24 | 5.00 | 7.47 | 10.0 0 | 6.2 5 | 保险 公司 债 |
| 19230 02. IB | 19 珠 江人 寿 01 | 2022 -03 -31 | 债券被列 入评级观 察名单 (可能 调低) | 珠江人寿保险 股份有限公司 | 2019 -03 -26 | 18.0 0 | 6.97 | 10.0 0 | 6.2 5 | 保险 公司 债 |
| 11362 5. SH | 江山 转债 | 2022 -04 -02 | 债券被列 入评级观 察名单 | 江山欧派门业 股份有限公司 | 2021 -06 -11 | 5.83 | 5.18 | 6.00 | 0.4 0 | 可 转债 |

数据来源:wind, 中国债券网, 中国货币网, 安融评级整理

(六) 上周被推迟评级的企业

上周(2022年3月28日-4月3日)有2个企业被推迟评级。

表 6: 上周列入评级观察名单的债券

| 企业名称 | 推迟 评级 公告日 | 评级机构 | 评级 类型 | 最新 主体 评级 | 上次 评级 日期 | 上次 评级 | 上次 展望 | 所属 行业 | 企业 性质 | 地区 |
|----------------------|--------------------|---------------------------|----------------|----------------|--------------------|----------|----------|----------|----------------|----|
| 天安人寿 保险股份 有限公司 | 2022 -03 -31 | 上海新世纪资 信评估投资服 务有限公司 | 长期 信用 评级 | A | 2020 -03 -31 | AA | 负面 | 保险 II | 公众 企业 | 北京 |
| 天安财产 保险股份 有限公司 | 2022 -03 -31 | 大公国际资信 评估有限公司 | 长期 信用 评级 | A | 2020 -06 -24 | AA + | 负面 | 保险 II | 中外 合资 企业 | 上海 |

数据来源:wind, 中国债券网, 中国货币网, 安融评级整理

(七) 上周被推迟评级的债券

上周(2022年3月28日-4月3日)有2个债券被推迟评级。

表 7: 上周列入评级观察名单的债券

| 债券代码 | 债券简称 | 发行人 | 主体评级 | 评级机构 | 推迟评级公告日 | 债券余额(亿) | 期限(年) | 剩余期限(年) | 票面利率(发行参考) |
|------------|---------|--------------|------|-------------------|------------|---------|-------|---------|------------|
| 1523010.IB | 15 天安人寿 | 天安人寿保险股份有限公司 | A | 上海新世纪资信评估投资服务有限公司 | 2022-03-31 | 20.00 | 10.00 | 3.73 | 6.25 |
| 1523004.IB | 15 天安财险 | 天安财产保险股份有限公司 | A | 大公国际资信评估有限公司 | 2022-03-31 | 53.00 | 10.00 | 3.48 | 5.97 |

数据来源:wind, 中国债券网, 中国货币网, 安融评级整理

(八) 上周主体评级调整(调低)情况

上周(2022 年 3 月 28 日-4 月 3 日)有 3 个主体评级调低的企业。

表 8: 上周主体评级调整(调低)的企业

| 企业名称 | 已发债券名称 | 评级机构 | 评级调整日 | 最新主体评级 | 评级展望 | 上次评级 | 上次展望 | 所属行业 |
|------------------|----------|----------------|------------|--------|------|------|------|----------------------|
| 武汉当代科技产业集团股份有限公司 | 21 当代 02 | 大公国际资信评估有限公司 | 2022-04-02 | 长期信用评级 | AA+ | AA+ | 稳定 | 制药、生物 科技与生命 科学 |
| 武汉当代科技产业集团股份有限公司 | 21 当代 02 | 联合资信评估股份有限公司 | 2022-04-02 | 长期信用评级 | A | AA+ | 稳定 | 制药、生物 科技与生命 科学 |
| 江西奇信集团股份有限公司 | 20 奇信 01 | 中证鹏元资信评估股份有限公司 | 2022-03-28 | 长期信用评级 | A- | A+ | 负面 | 资本货物 |

数据来源:wind, 中国债券网, 中国货币网, 安融评级整理

(九) 上周债项评级调整(调低)情况

上周(2022 年 3 月 28 日-4 月 3 日)有 6 个债项评级调低的债券。

表 9: 上周债项评级调整(调低)的债券

| 债券代码 | 债券简称 | 发行人 | 评级机构 | 最新评级日期 | 最新债项评级 | 上次债项评级 | 债券类型 | 最新主体评级 |
|------------|----------|---------------------|--------------|------------|--------|--------|-------|--------|
| 163087.SH | 19 当代 03 | 武汉当代科技产业集团股份有限公司 | 联合资信评估股份有限公司 | 2022-04-02 | A | AA+ | 一般公司债 | AA+ |
| 163039.SH | 19 当代 02 | 武汉当代科技产业集团股份有限公司 | 联合资信评估股份有限公司 | 2022-04-02 | A | AA+ | 一般公司债 | AA+ |
| 155676.SH | 19 当代 F1 | 武汉当代科技产业集团股份有限公司 | 联合资信评估股份有限公司 | 2022-04-02 | A | AA+ | 一般公司债 | AA+ |
| 163740.SH | 20 当代 01 | 武汉当代科技产业集团股份有限公司 | 联合资信评估股份有限公司 | 2022-04-02 | A | AA+ | 一般公司债 | AA+ |
| 2180330.IB | 21 安经开债 | 安庆经济技术开发区建设投资集团有限公司 | 联合资信评估股份有限公司 | 2022-03-31 | AA | AA+ | 一般企业债 | AA |
| 184009.SH | 21 安经 01 | 安庆经济技术开发区建设投资集团有限公司 | 联合资信评估股份有限公司 | 2022-03-31 | AA | AA+ | 一般企业债 | AA |

数据来源:wind, 中国债券网, 中国货币网, 安融评级整理

(十) 上周评级展望下调为负面的企业

上周(2022年3月28日-4月3日)有8个发债主体评级展望下调为负面。

表 10: 上周评级展望下调为负面的企业

| 企业名称 | 评级机构 | 评级调整日 | 最新主体评级 | 评级展望 | 上次评级日 | 上次评级 | 上次展望 | 所属行业 | 地区 |
|-------------------------|----------------|-----------|--------|------|------------|------|------|--------------|--------|
| 武汉当代科技产业集团股份有限公司 | 大公国际资信评估有限公司 | 2022-4-2 | AA+ | 负面 | 2021-8-27 | AA+ | 稳定 | 制药、生物技术与生命科学 | 民营企业 |
| 宏华集团有限公司 | 穆迪公司 | 2022-4-1 | B2 | 负面 | 2021-12-2 | B1 | 负面 | 能源 II | 公众企业 |
| Ruby Pipeline, L. L. C. | 穆迪公司 | 2022-4-1 | Ca | 负面 | 2022-3-22 | Ca | 负面 | | |
| 德信中国控股有限公司 | 穆迪公司 | 2022-3-31 | B2 | 负面 | 2021-1-4 | B2 | 稳定 | 房地产 II | 民营企业 |
| 美团 | 穆迪公司 | 2022-3-30 | Baa3 | 负面 | 2022-1-26 | Baa3 | 负面 | 零售业 | 民营企业 |
| 长安责任保险股份有限公司 | 大公国际资信评估有限公司 | 2022-3-29 | A+ | 负面 | 2021-12-29 | A+ | 负面 | 保险 II | 民营企业 |
| 培瑞克公司 | 穆迪公司 | 2022-3-29 | Ba1 | 负面 | 2021-9-9 | Ba1 | 负面 | 制药、生物技术与生命科学 | |
| 江西奇信集团股份有限公司 | 中证鹏元资信评估股份有限公司 | 2022-3-28 | A- | 负面 | 2021-12-7 | A+ | 负面 | 资本货物 | 地方国有企业 |

数据来源:wind, 中国债券网, 中国货币网, 安融评级整理

(十一) 上周终止评级的企业

上周(2022年3月28日-4月3日)有 14 家终止评级的企业。

表 11: 上周终止评级的企业

| 发债主体 | 公告日期 | 债券只数 | 债券余额 (亿元) | 主体 评级 | 地区 | 企业性质 | 行业 |
|------------------|------------|------|--------------|----------|----|--------|-------------|
| 中国华能集团有限公司 | 2022-04-02 | 61 | 900.8 | AAA | 北京 | 中央国有企业 | 电力 |
| 安徽华茂纺织股份有限公司 | 2022-04-01 | 0 | 0 | AA | 安徽 | 上市公司 | 纺织品 |
| 长沙岱勒新材料科技股份有限公司 | 2022-04-02 | 0 | 0 | A+ | 湖南 | 上市公司 | 工业机械 |
| 江苏盱眙农村商业银行股份有限公司 | 2022-04-02 | 1 | 4 | AA- | 江苏 | 地方国有企业 | 区域性银行 |
| 泰州市城市建设投资集团有限公司 | 2022-03-31 | 32 | 228.3 | AA+ | 江苏 | 地方国有企业 | 综合类行业 |
| 苏州历史文化名城保护集团有限公司 | 2022-03-31 | 0 | 0 | AA | 江苏 | 地方国有企业 | 酒店、度假村与豪华游轮 |
| 山东费县农村商业银行股份有限公司 | 2022-03-30 | 0 | 0 | A+ | 山东 | 民营企业 | 区域性银行 |
| 辽源市国有资产经营有限责任公司 | 2022-03-31 | 0 | 0 | AA | 吉林 | 地方国有企业 | 多领域控股 |
| 福建漳州农村商业银行股份有限公司 | 2022-03-29 | 0 | 0 | AA- | 福建 | 地方国有企业 | 区域性银行 |
| 江苏省建工集团有限公司 | 2022-03-29 | 0 | 0 | BBB | 江苏 | 民营企业 | 建筑与工程 |
| 淮南矿业(集团)有限责任公司 | 2022-03-29 | 11 | 185 | AAA | 安徽 | 地方国有企业 | 煤炭与消费用燃料 |
| 郴州市产业投资集团有限公司 | 2022-03-30 | 7 | 37.77 | AA+ | 湖南 | 地方国有企业 | 建筑与工程 |
| 丰城市投资发展集团有限公司 | 2022-03-30 | 5 | 25.3 | AA | 江苏 | 地方国有企业 | 建筑与工程 |

| | | | | | | | |
|----------------|------------|---|-------|----|----|------|-------|
| 江苏南通三建集团股份有限公司 | 2022-03-30 | 3 | 24.69 | B+ | 江苏 | 民营企业 | 建筑与工程 |
|----------------|------------|---|-------|----|----|------|-------|

数据来源:wind, 中国债券网, 中国货币网, 安融评级整理

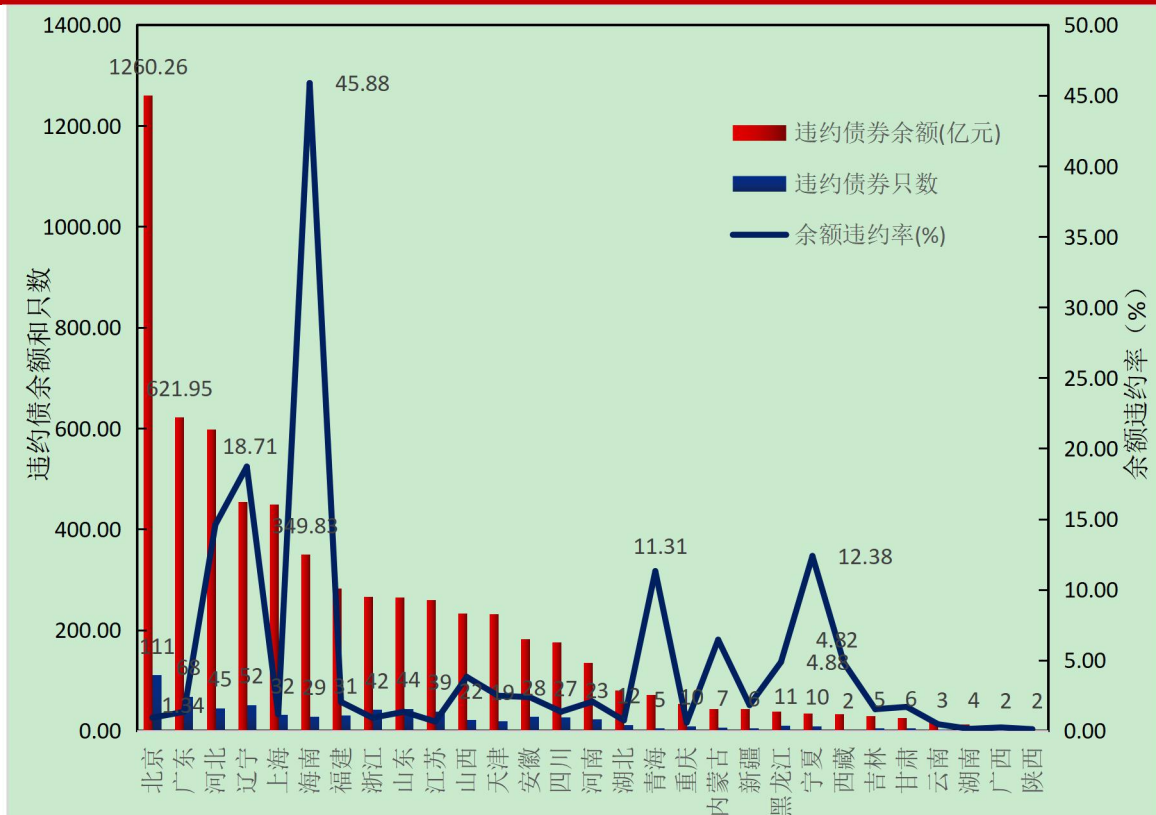
(十二)上周违约债券地域分布

截至 2022 年 4 月 3 日, 违约债券余额地域分布如下: 违约债券余额前五名是北京 1260.26 亿元、广东 621.95 亿元、河北 598.50 亿元、辽宁 454.39 亿元和上海 449.24 亿元。

违约债券只数前五名是北京 111 只、广东 68 只、辽宁 45 只、河北 52 只、山东 44 只和浙江 42 只。

余额违约率前五名是海南 45.88%、辽宁 18.71%、河北 14.60%、宁夏 12.38%和青海 11.31%。

图 1: 上周(截至 2022 年 4 月 3 日)违约债券余额地域分布

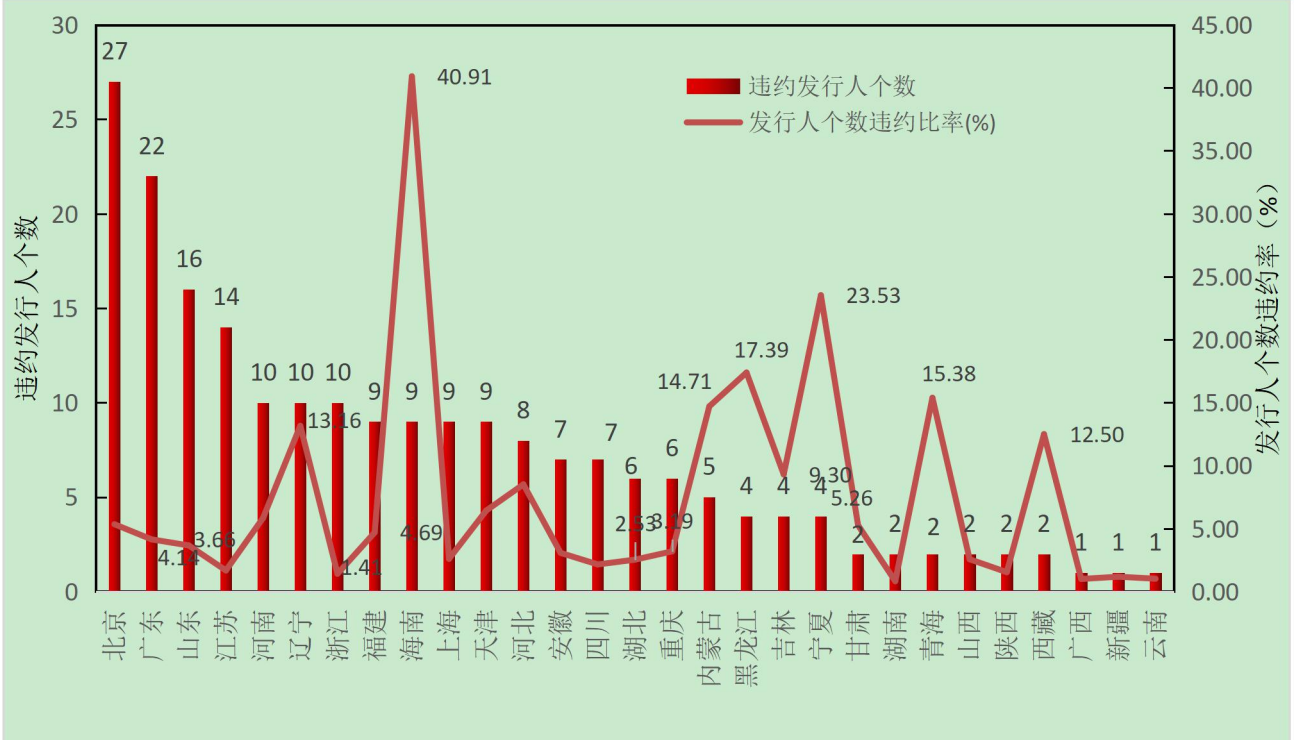


数据来源:wind, 中国债券网, 中国货币网, 安融评级整理

截至 2022 年 4 月 3 日,违约发行人地域分布如下:违约发行人个数前五名是北京 27 个、广东 22 个、山东 16 个、江苏 14 个、河南 10 个、辽宁 10 个和浙江 10 个。

发行人个数违约比率(%)前五名是海南 40.91%、宁夏 23.53%、黑龙江 17.39%、青海 15.38%和内蒙古 14.71%。

图 2:上周(截至 2022 年 4 月 3 日)违约发行人地域分布



数据来源:wind, 中国债券网, 中国货币网, 安融评级整理

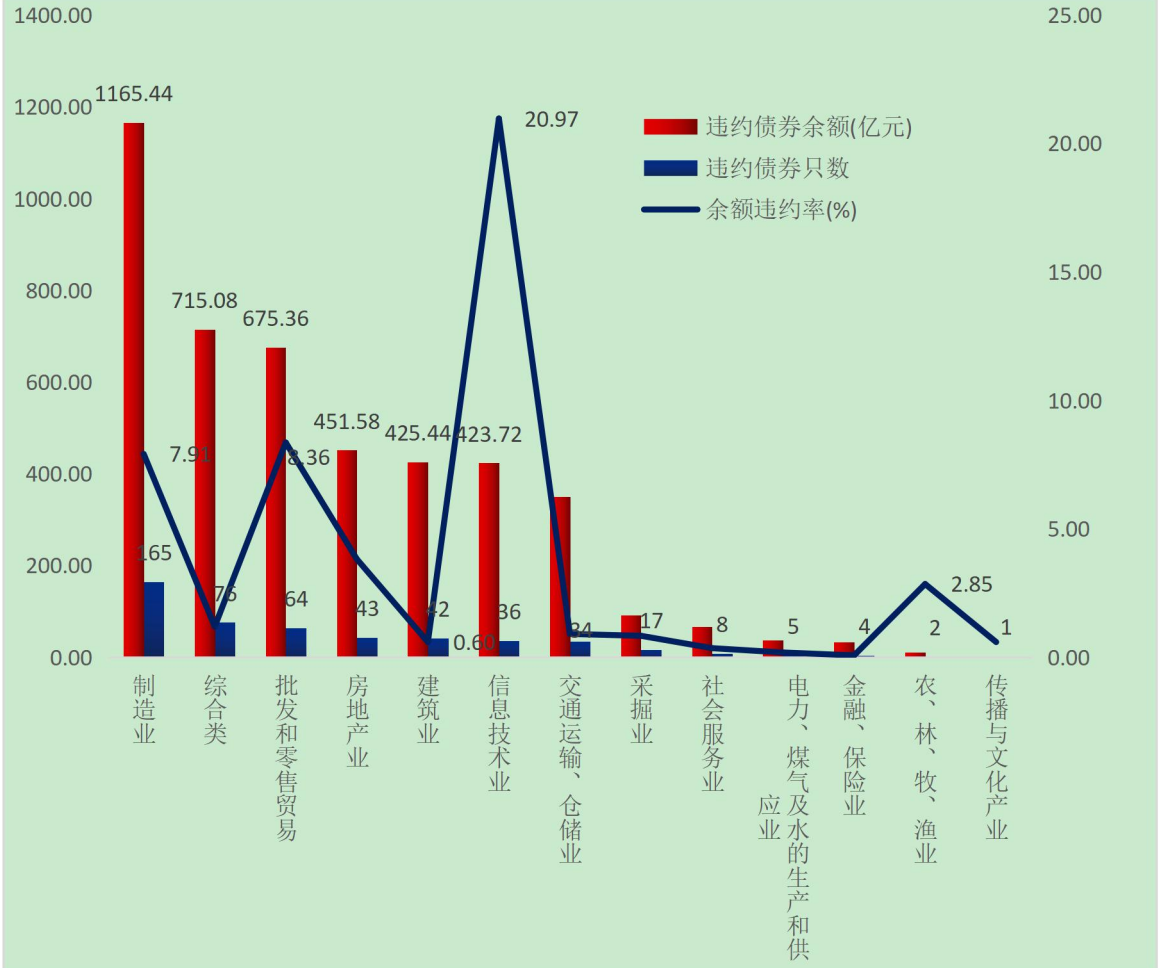
(十三)上周违约债券行业分布

按照证监会行业分类,截至 2022 年 4 月 3 日,违约债券余额行业分布如下:违约债券余额前五名是制造业 1165.44 亿元、综合类 715.08 亿元、批发和零售贸易行业 675.36 亿元、房地产业 451.58 亿元和建筑业 425.44 亿元。

违约债券只数前五名是制造业 165 只、综合类 76 只、批发和零售贸易行业 64 只、建筑业 42 只和房地产业 36 只。

余额违约率前五名是信息技术业 20.97%；批发和零售贸易行业 8.36%；制造业 7.91%；房地产业 3.82%和农、林、牧、渔业 2.85%。

图 3: 上周(截至 2022 年 4 月 3 日)违约债券余额行业分布

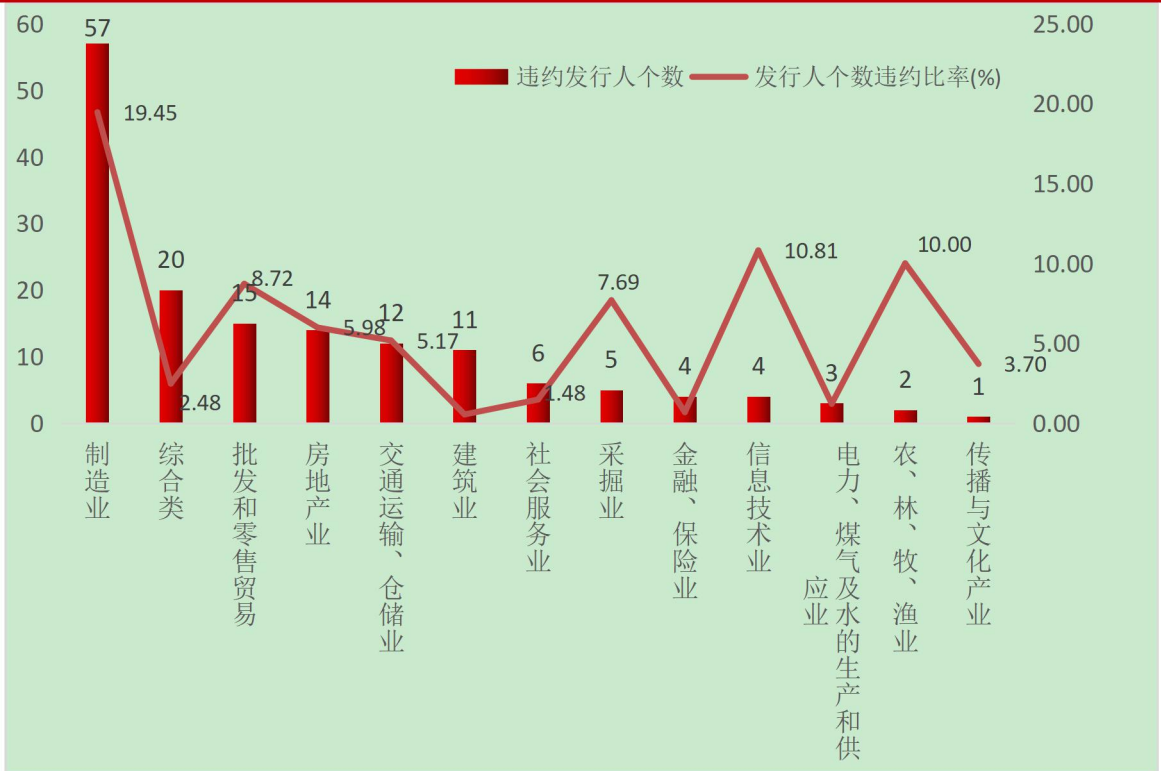


数据来源:wind, 中国债券网, 中国货币网, 安融评级整理

截至 2022 年 4 月 3 日, 违约发行人行业分布如下: 违约发行人个数前五名是制造业 57 个; 综合类 20 个; 批发和零售贸易 15 个; 交通运输、仓储业 14 个; 房地产业 12 个和建筑业 11 个。

发行人个数违约比率前五名是制造业 19.45%、信息技术业 10.81%; 农、林、牧、渔业 10.00%; 批发和零售贸易 8.72%和采掘业 7.69%。

图 4: 上周(截至 2022 年 4 月 3 日)违约发行人行业分布



数据来源:wind, 中国债券网, 中国货币网, 安融评级整理

(十四) 上周违约债价格信号

上周(2022 年 3 月 28 日-4 月 3 日)有 7 个违约债成交记录。

表 12: 上周违约债价格信号

| 债券简称 | 发行人 | 交易日 | 成交量(手) | 成交金额(万元) | 违约日 | 最新主体评级 | 最新债项评级 | 评级展望 |
|------|--------------|------------|---------|-----------|------------|--------|--------|------|
| 海印转债 | 广东海印集团股份有限公司 | 2022-04-01 | 164,412 | 19,820.21 | 2017-06-14 | AA- | AA- | 负面 |
| 海印转债 | 广东海印集团股份有限公司 | 2022-03-29 | 98,079 | 11,640.71 | 2017-06-14 | AA- | AA- | 负面 |
| 海印转债 | 广东海印集团股份有限公司 | 2022-03-28 | 83,593 | 10,169.42 | 2017-06-14 | AA- | AA- | 负面 |

| | | | | | | | | |
|----------|--------------|------------|--------|-----------|------------|-----|-----|----|
| 海印转债 | 广东海印集团股份有限公司 | 2022-03-30 | 85,018 | 10,048.43 | 2017-06-14 | AA- | AA- | 负面 |
| 海印转债 | 广东海印集团股份有限公司 | 2022-03-31 | 68,875 | 8,205.66 | 2017-06-14 | AA- | AA- | 负面 |
| H6 天广 01 | 天广中茂股份有限公司 | 2022-03-28 | 8,000 | 161.60 | 2019-10-28 | C | C | |
| H6 泰禾 03 | 泰禾集团股份有限公司 | 2022-04-01 | 250 | 6.25 | 2021-05-25 | C | C | |

数据来源:wind, 中国债券网, 中国货币网, 安融评级整理

(十五) 上周新增垃圾债券统计

上周(2022年3月28日-4月3日)新增1只垃圾债。

表 13: 上周新增垃圾债情况

| 最新债券评级发布日期 | 名称 | 债券余额(亿元) | 省份 | 流通市场 | 债券分类 | 信用评级 | 评估机构 | 公司名称 | 公司性质 | 所属行业 | 期限(年) | 发行日期 |
|------------|---------|----------|-----|------|------|-------------|--------------|--------------|------|------|-------|------------|
| 2022-03-30 | 16 长安保险 | 5.00 | 安徽省 | 银行间 | 金融债 | B B B | 中债资信评估有限责任公司 | 长安责任保险股份有限公司 | 民营企业 | 金融 | 10.00 | 2016-11-29 |

数据来源:wind, 中国债券网, 中国货币网, 安融评级整理

(十六) 上周新增违约债券统计

上周(2022年3月28日-4月3日)新增7只违约债。

表 14: 上周新增违约债情况

| 债券简称 | 违约日期 | 发行人 | 违约类型 | 最新状态 | 发行规模(亿元) | 违约日债券余额(亿) | 逾期本金(亿元) | 逾期利息(万元) | 到期日 | 企业性质 | 所属行业 | 债券类型 | 交易所 |
|------|------|-----|------|------|----------|------------|----------|----------|-----|------|------|------|-----|
|------|------|-----|------|------|----------|------------|----------|----------|-----|------|------|------|-----|

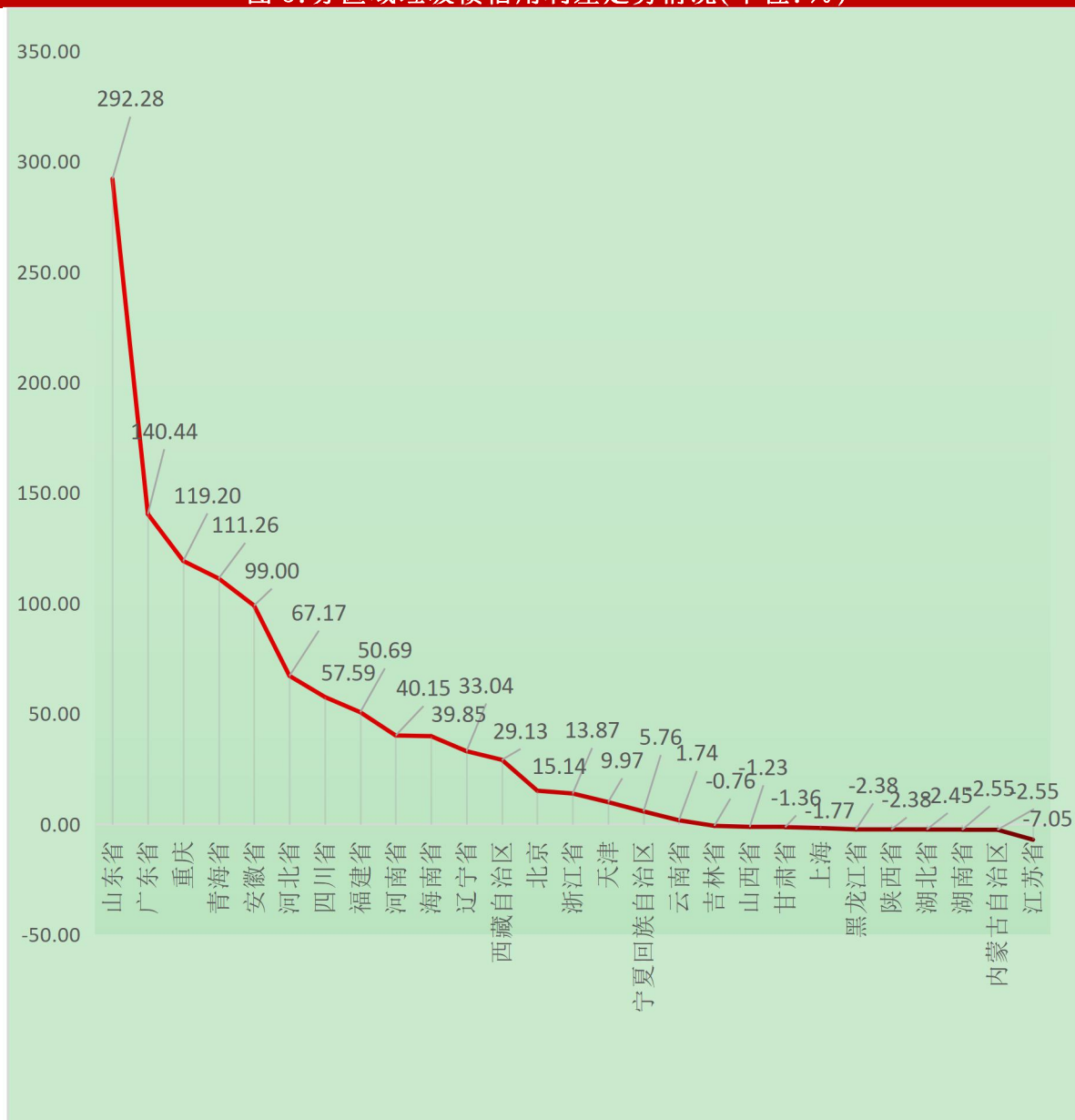
| | | | | | | | | | | | | | |
|----------|------------|-----------------|-------|------|------|------|-----------|-------|------------|------|-----------|----------|----|
| 17 红博 09 | 2022-03-31 | 哈尔滨高新技术开发股份有限公司 | 未按时付息 | 实质违约 | 1.4 | 1.4 | 0.0777778 | 525 | 2026-09-30 | 其他 | 信息咨询与其它服务 | 证监会主管ABS | 上海 |
| 17 红博 05 | 2022-03-31 | 哈尔滨高新技术开发股份有限公司 | 未按时付息 | 实质违约 | 1 | 1 | 0.1 | 330 | 2022-09-30 | 其他 | 信息咨询与其它服务 | 证监会主管ABS | 上海 |
| 17 红博 08 | 2022-03-31 | 哈尔滨高新技术开发股份有限公司 | 未按时付息 | 实质违约 | 1.3 | 1.3 | 0.08125 | 487.5 | 2025-09-30 | 其他 | 信息咨询与其它服务 | 证监会主管ABS | 上海 |
| 17 红博 06 | 2022-03-31 | 哈尔滨高新技术开发股份有限公司 | 未按时付息 | 实质违约 | 1.1 | 1.1 | 0.0916667 | 368.5 | 2023-09-30 | 其他 | 信息咨询与其它服务 | 证监会主管ABS | 上海 |
| 17 红博 07 | 2022-03-31 | 哈尔滨高新技术开发股份有限公司 | 未按时付息 | 实质违约 | 1.2 | 1.2 | 0.0857143 | 450 | 2024-09-30 | 其他 | 信息咨询与其它服务 | 证监会主管ABS | 上海 |
| 20 深钜 D1 | 2022-03-30 | 深圳市钜盛华股份有限公司 | 展期 | 展期 | 15.9 | 15.9 | 15.9 | 11130 | 2021-09-30 | 民营企业 | 多领域控股 | 私募债 | 上海 |
| 21 新力 01 | 2022-03-28 | 新力地产集团有限公司 | 展期 | 展期 | 2.55 | 2.55 | 0 | 1785 | 2024-03-26 | 民营企业 | 房地产开发 | 私募债 | 上海 |

数据来源:wind, 中国债券网, 中国货币网, 安融评级整理

(十七) 上周垃圾债信用利差走势情况

分区域展示垃圾债信用利差走势,截至 2022 年 4 月 3 日,垃圾债信用利差最高的区域前三名为山东省 292.28%,广东省 140.44%和重庆 119.20%。

图 5:分区域垃圾债信用利差走势情况(单位:%)



数据来源:Wind, 中国债券网, 中国货币网, 安融评级整理

注:利差 = 各债券上周收盘到期收益率(2022 年 4 月 1 日) - 相同期限国开债收益率(2022 年 4 月 1 日), 后取各省利差平均值

分行业展示垃圾债信用利差走势,截至 2022 年 4 月 3 日,垃圾债信用利差最高的行业前三名为医疗保健 159.24%,工业 110.68%和房地产行业 90.47%。

图 6:分行业垃圾债信用利差走势情况(单位:%)



数据来源:Wind, 中国债券网, 中国货币网, 安融评级整理

注:利差=各债券上周收盘到期收益率(2022 年 4 月 1 日)-相同期限国开债收益率(2022 年 4 月 1 日),后取各行业利差平均值

二、中国垃圾债市场信息

(一)中国垃圾债市场存量概况

1、中国垃圾债存量

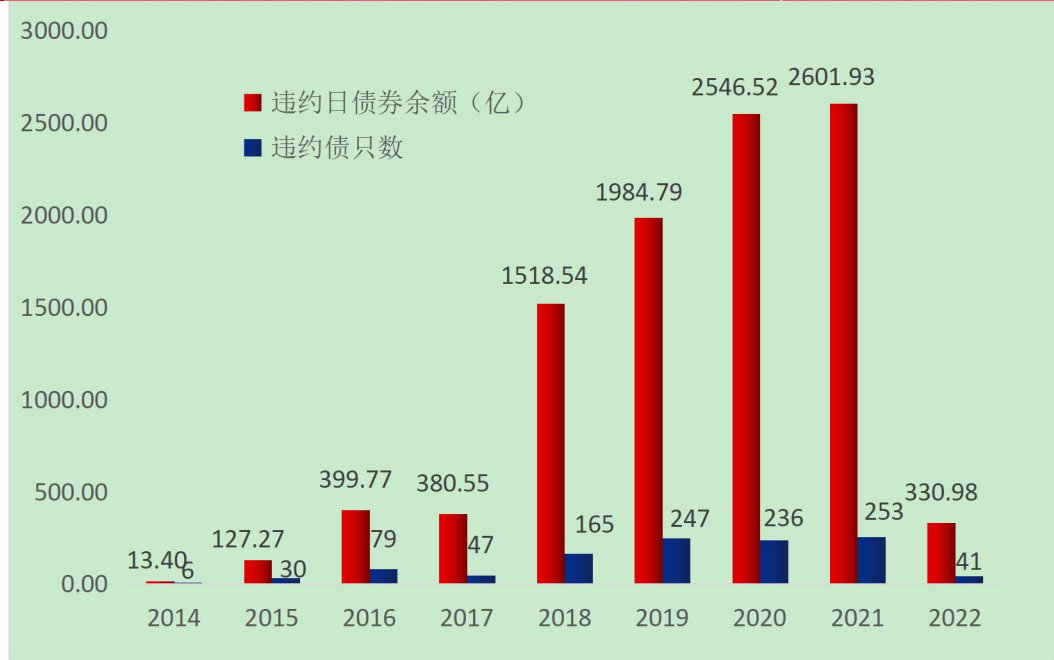
目前中国债券市场债项评级 **BBB+** 及以下的尚有余额的债券最早能追溯到 2015 年,截至 2022 年 4 月 3 日,中国垃圾债存量共计 549 只,涉及发行人 159 个,累计债券余额 5,668.72 亿元。截至 2022 年 4 月 3

日,中国垃圾债及其中违约债统计明细表见附录 2。

2、中国违约债存量

中国自 2014 年出现第一笔违约债开始,截至 2022 年 4 月 3 日,中国违约债数量存量共计 1104 只,涉及发行人 247 个,累计违约债余额 9,903.74 亿元,其中 2014 年违约债券余额 13.40 亿元;2015 年违约债券余额 127.27 亿元;2016 年违约债券余额 399.77 亿元;2017 年违约债券余额 380.55 亿元;2018 年违约债券余额 1,518.54 亿元;2019 年违约债券余额 1,984.79 亿元;2020 年违约债券余额 2,546.52 亿元;2021 年违约债券余额 2,601.93 亿元;2022 年(截至 2022 年 4 月 3 日)违约债券余额 330.98 亿元。

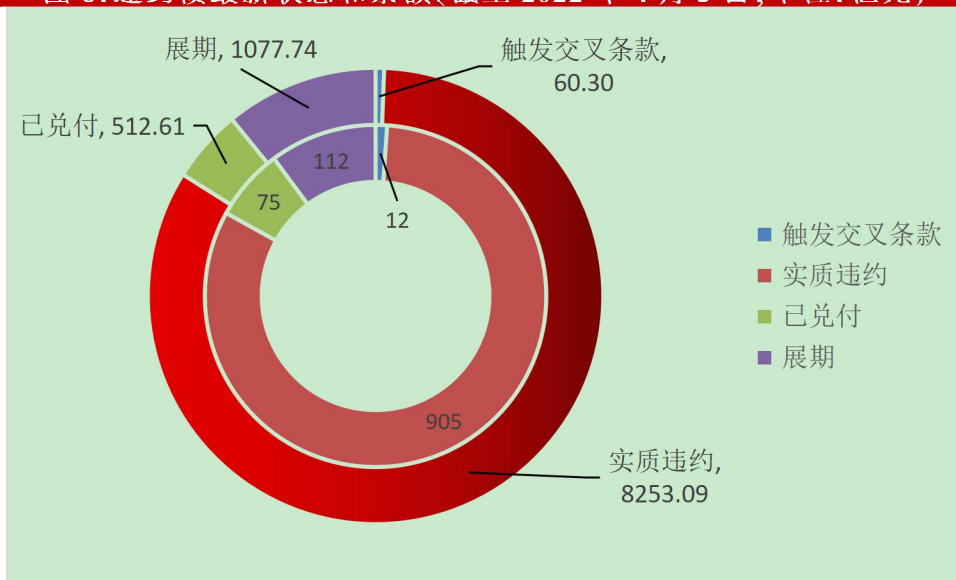
图 7: 中国违约债余额和数量(截至 2022 年 4 月 3 日,单位:亿元、只)



数据来源:wind, 中国债券网, 中国货币网, 安融评级整理

全部违约债的最新状态,其中实质违约的有 905 只,违约日债券余额 8,253.09 亿元;触发交叉条款的有 12 只,违约日债券余额 60.30 亿元;已兑付的有 75 只,违约日债券余额 512.61 亿元;展期的有 112 只,违约日债券余额 1077.74 亿元。

图 8: 违约债最新状态和余额(截至 2022 年 4 月 3 日, 单位: 亿元)



数据来源: wind, 中国债券网, 中国货币网, 安融评级整理

其中垃圾债中的违约债数量共计 458 只, 涉及发行人 137 个, 累计违约债余额 4,422.99 亿元。截至 2022 年 4 月 3 日, 中国垃圾债中违约债数量占比为 86.16%, 中国垃圾债中违约债余额占比为 78.02%。

表 15: 垃圾债中的违约债占比(截至 2022 年 4 月 3 日)

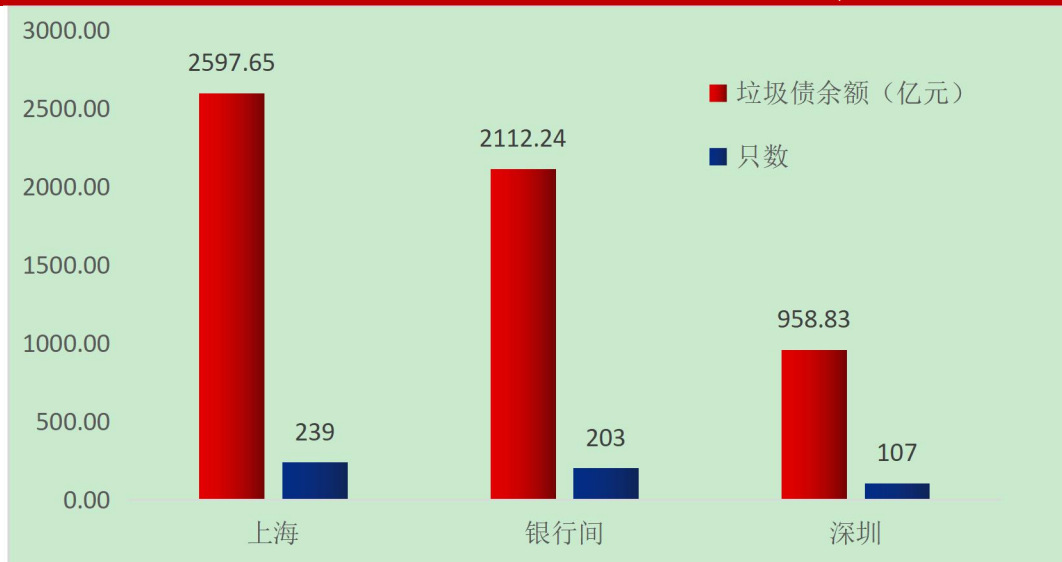
| 项目 | 垃圾债 | 垃圾债中的违约债 |
|------------|---|-------------|
| 债券只数 | 549 只 | 458 只 |
| 发行人个数 | 159 个 | 137 个 |
| 债券余额 | 5,668.72 亿元 | 4,422.99 亿元 |
| 违约债余额占比 | 78.02% | |
| 涉及行业(10 个) | 材料、房地产、工业、公用事业、金融、可选消费、能源、日常消费、信息技术和医疗保健 | |
| 涉及省份(27 个) | 安徽省、北京、福建省、甘肃省、广东省、海南省、河北省、河南省、黑龙江省、湖北省、湖南省、吉林省、江苏省、辽宁省、内蒙古自治区、宁夏回族自治区、青海省、山东省、山西省、陕西省、上海、四川省、天津、西藏自治区、云南省、浙江省和重庆 | |

数据来源: wind, 中国债券网, 中国货币网, 安融评级整理

(二) 中国垃圾债流通场所分布

按流通场所来看, 截至 2022 年 4 月 3 日, 上海证券交易所垃圾债存量 239 只, 债券余额 2,597.65 亿元; 中国银行间市场垃圾债存量 203 只, 债券余额 2112.24 亿元; 深圳证券交易所垃圾债存量 107 只, 债券余额 958.83 亿元。

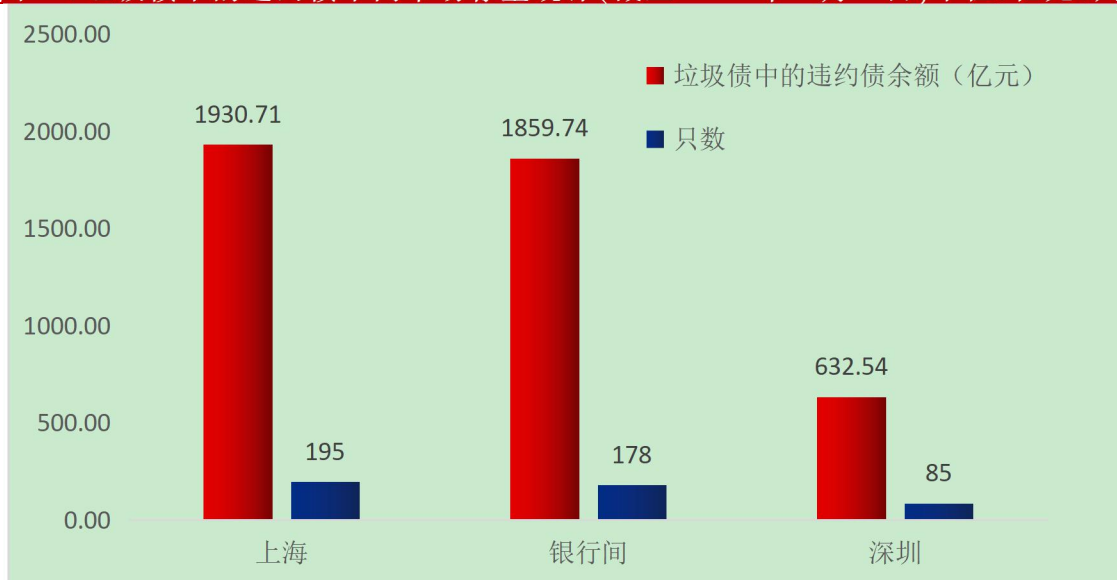
图 9: 中国垃圾债不同市场存量统计(截至 2022 年 4 月 3 日,单位:亿元、只)



数据来源:wind, 中国债券网, 中国货币网, 安融评级整理

其中垃圾债中的违约债,截至 2022 年 4 月 3 日,上海证券交易所垃圾债中的违约债存量 195 只,债券余额 1930.71 亿元;全国银行间同业拆借中心违约债存量 178 只,债券余额 1859.74 亿元;深圳证券交易所违约债存量 85 只,债券余额 632.54 亿元。

图 10: 垃圾债中的违约债不同市场存量统计(截至 2022 年 4 月 3 日,单位:亿元、只)

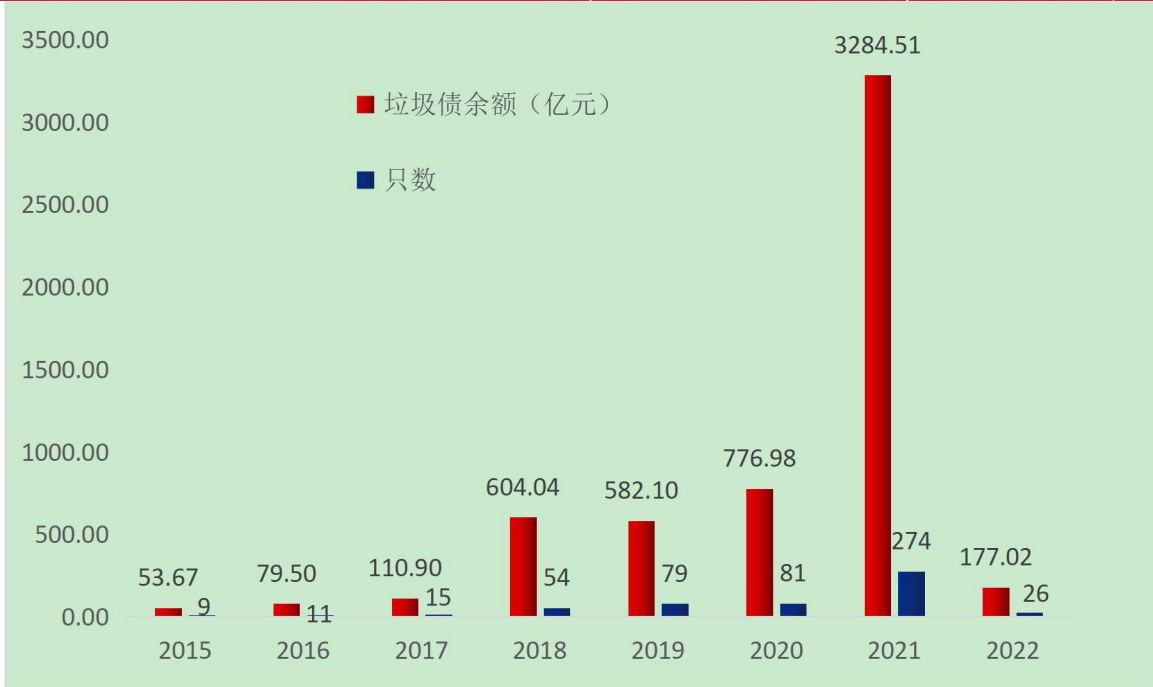


数据来源:wind, 中国债券网, 中国货币网, 安融评级整理

（三）中国垃圾债历年变化

从历年分布来看,2015—2022年(截至2022年4月3日)新增垃圾债数量分别为2015年(9只、53.67亿元);2016年(11只、79.50亿元);2017年(15只、110.90亿元);2018年(54只、604.04亿元);2019年(79只、582.10亿元);2020年(81只、776.98亿元);2021年(274只、3284.51亿元)和2022年(26只、177.02亿元)。2021年新增垃圾债余额是2020年全年的4倍多,债券评级新政后,债券评级有更多的低评级产生。

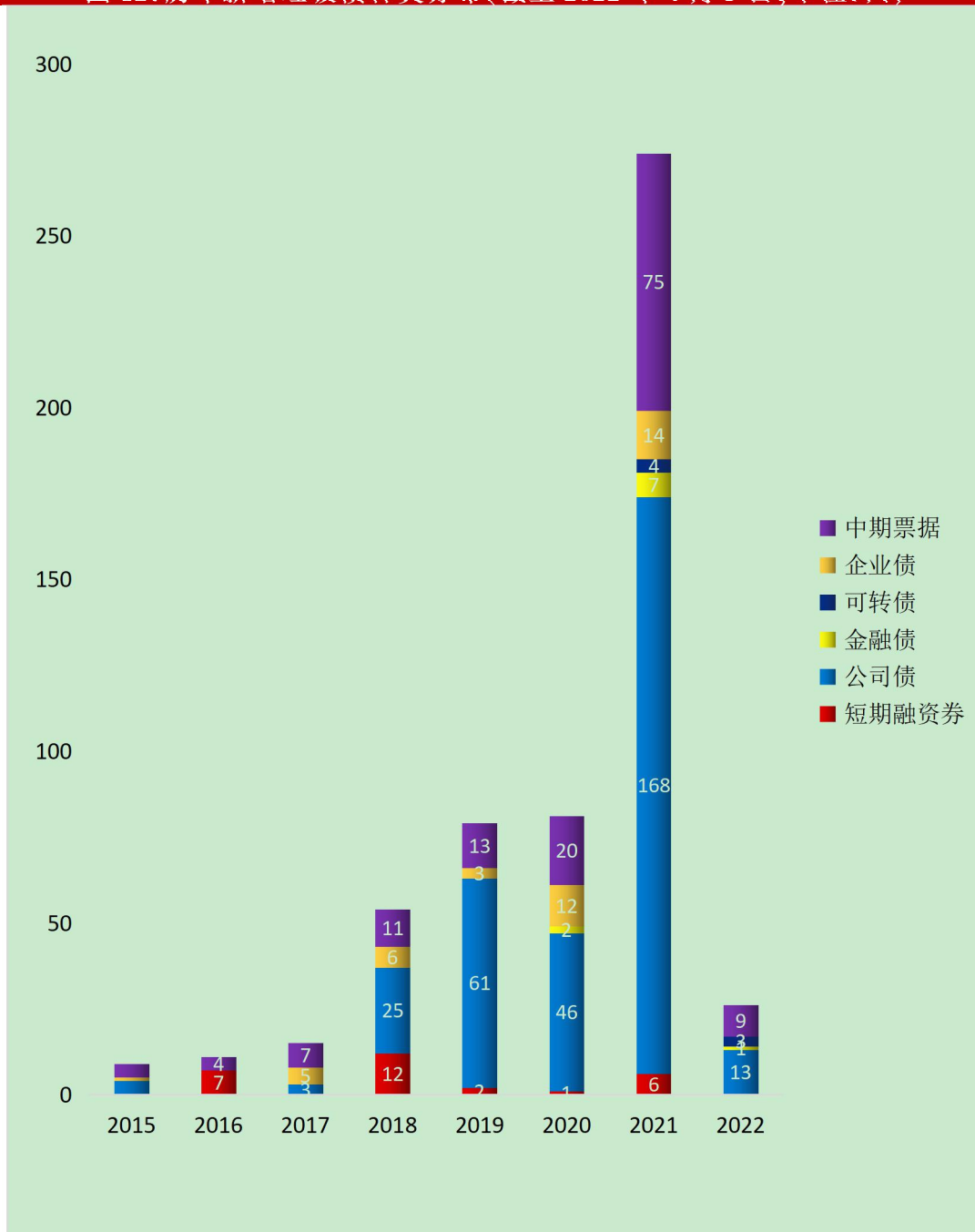
图 11: 历年新增垃圾债数量和余额分布(截至 2022 年 4 月 3 日,单位:亿元、只)



数据来源:wind, 中国债券网, 中国货币网, 安融评级整理

从债券种类来看,2015-2022年(截至2022年4月3日)垃圾债债券种类合计有公司债(320只)、中期票据(143只)、企业债(41只)、短期融资票据(28只)、金融债(10只)和可转债(7只)。

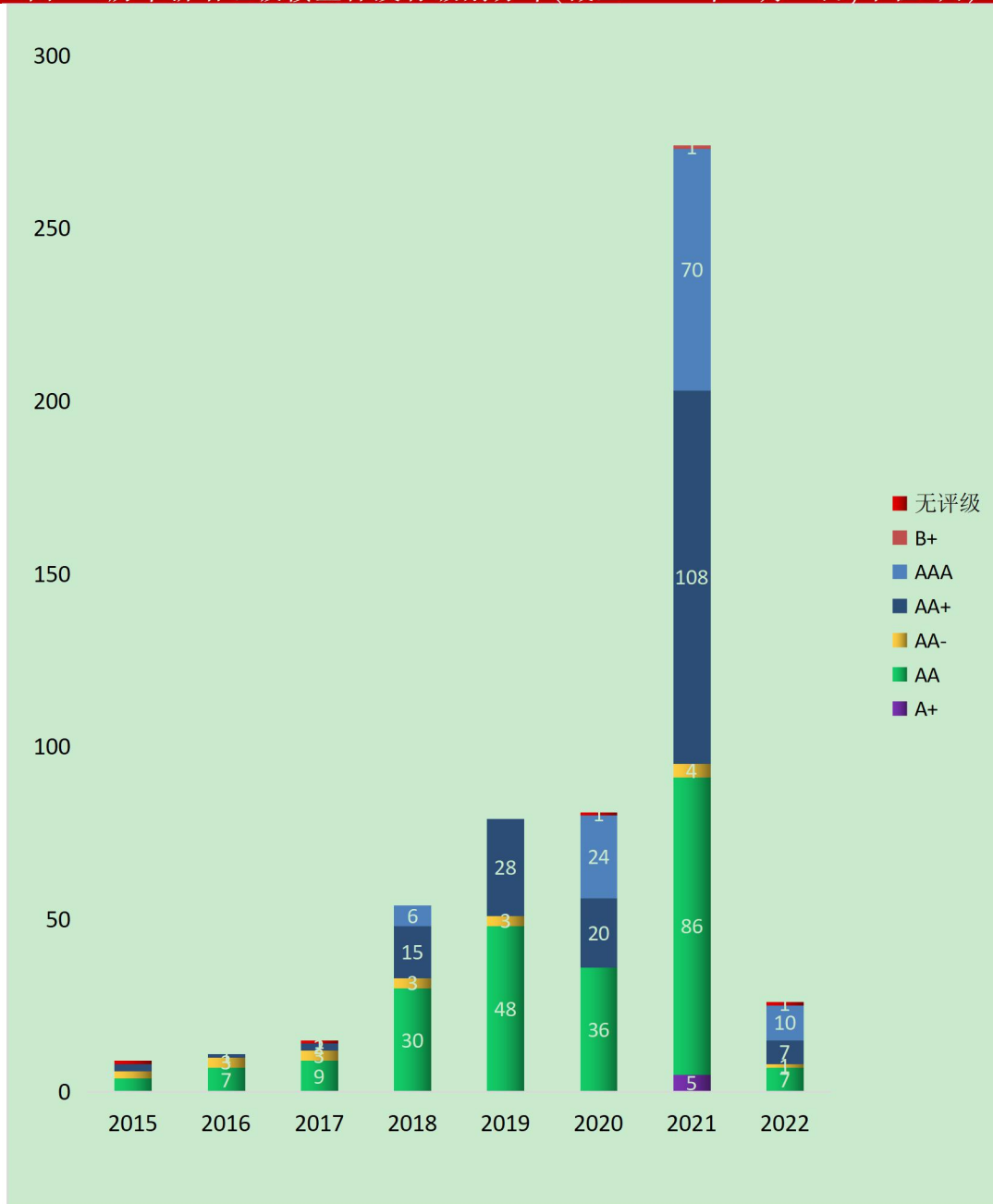
图 12: 历年新增垃圾债种类分布(截至 2022 年 4 月 3 日,单位:只)



数据来源:wind, 中国债券网, 中国货币网, 安融评级整理

从主体发行级别来看,2015-2022 年(截至 2022 年 4 月 3 日)垃圾债主体发行级别合计有 AA(227 只)、AA+(183 只)、AAA(110 只)、AA-(19 只)、A+(5 只)、无评级(4 只)和 B+(1 只)。

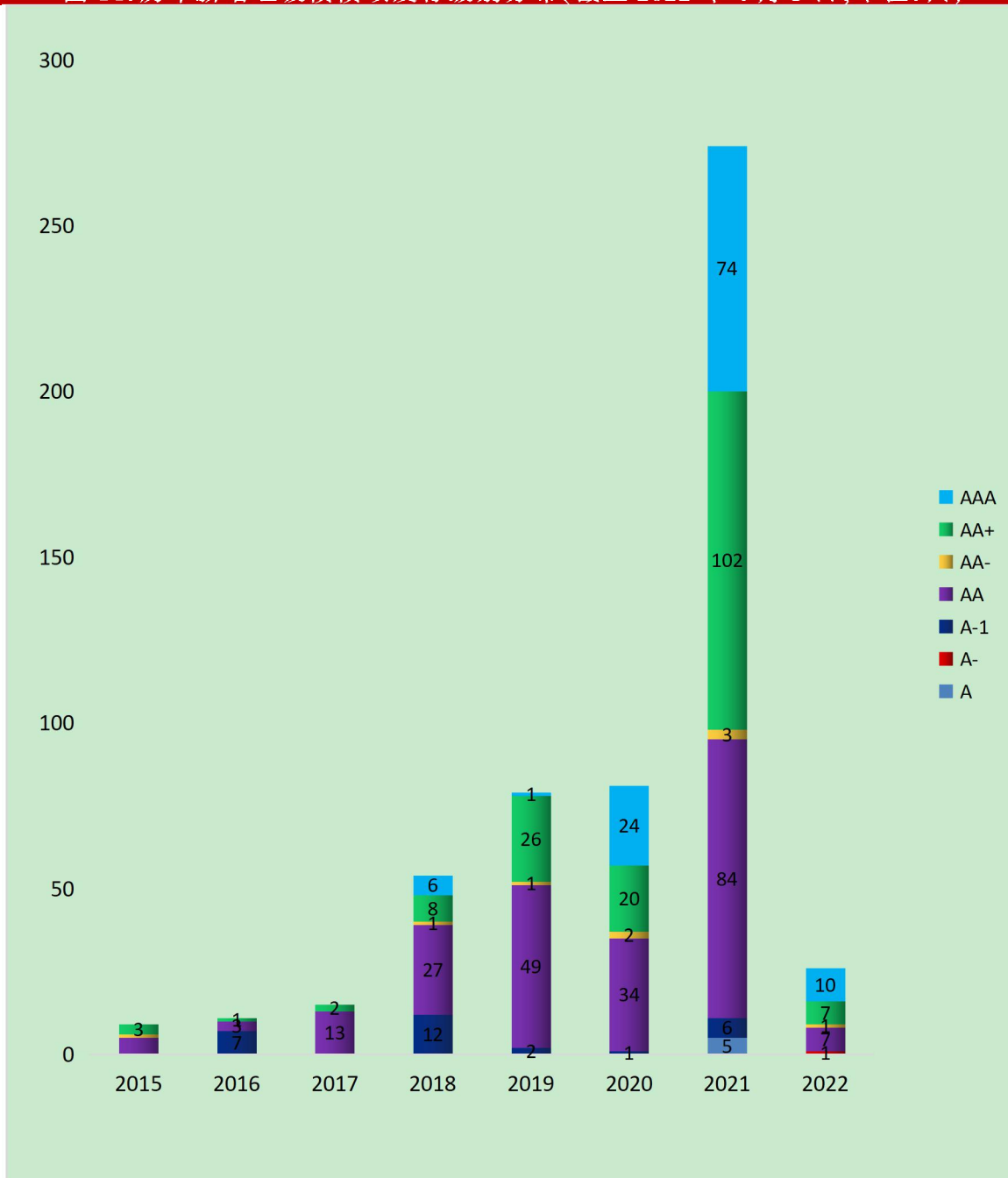
图 13: 历年新增垃圾债主体发行级别分布(截至 2022 年 4 月 3 日,单位:只)



数据来源:wind, 中国债券网, 中国货币网, 安融评级整理

从垃圾债债项发行级别来看,2015-2022年(截至2022年4月3日)垃圾债债项发行级别合计有AA(222只)、AA+(169只)、AAA(115只)、A-1(28只)、AA-(9只)、A(5只)和A-(1只)。

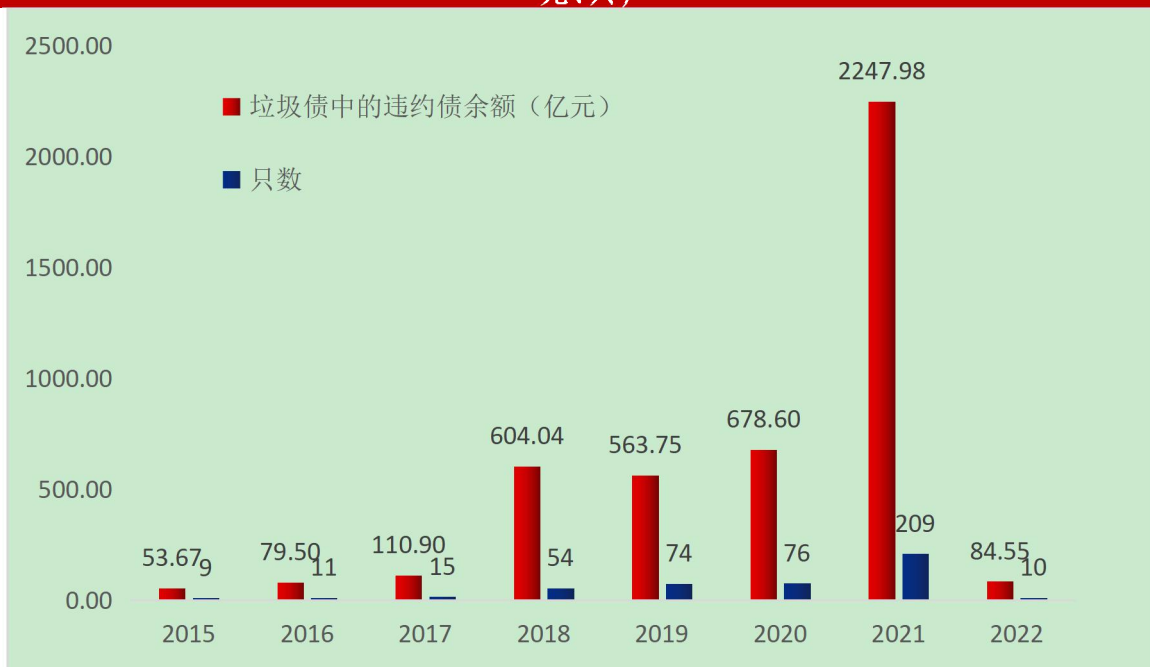
图 14: 历年新增垃圾债债项发行级别分布(截至 2022 年 4 月 3 日,单位:只)



数据来源:wind, 中国债券网, 中国货币网, 安融评级整理

从历年分布来看,2015—2022 年(截至 2022 年 4 月 3 日)新增垃圾债中的违约债数量分别为 2015 年(9 只、53.67 亿元);2016 年(11 只、79.50 亿元);2017 年(15 只、110.90 亿元);2018 年(54 只、604.04 亿元);2019 年(74 只、563.75 亿元);2020 年(76 只、678.60 亿元);2021 年(209 只、2247.98 亿元)和 2022 年(截至 2022 年 4 月 3 日)(10 只、84.55 亿元)。2021 年新增垃圾债中的违约债余额是 2020 年全年余额的 3 倍多。

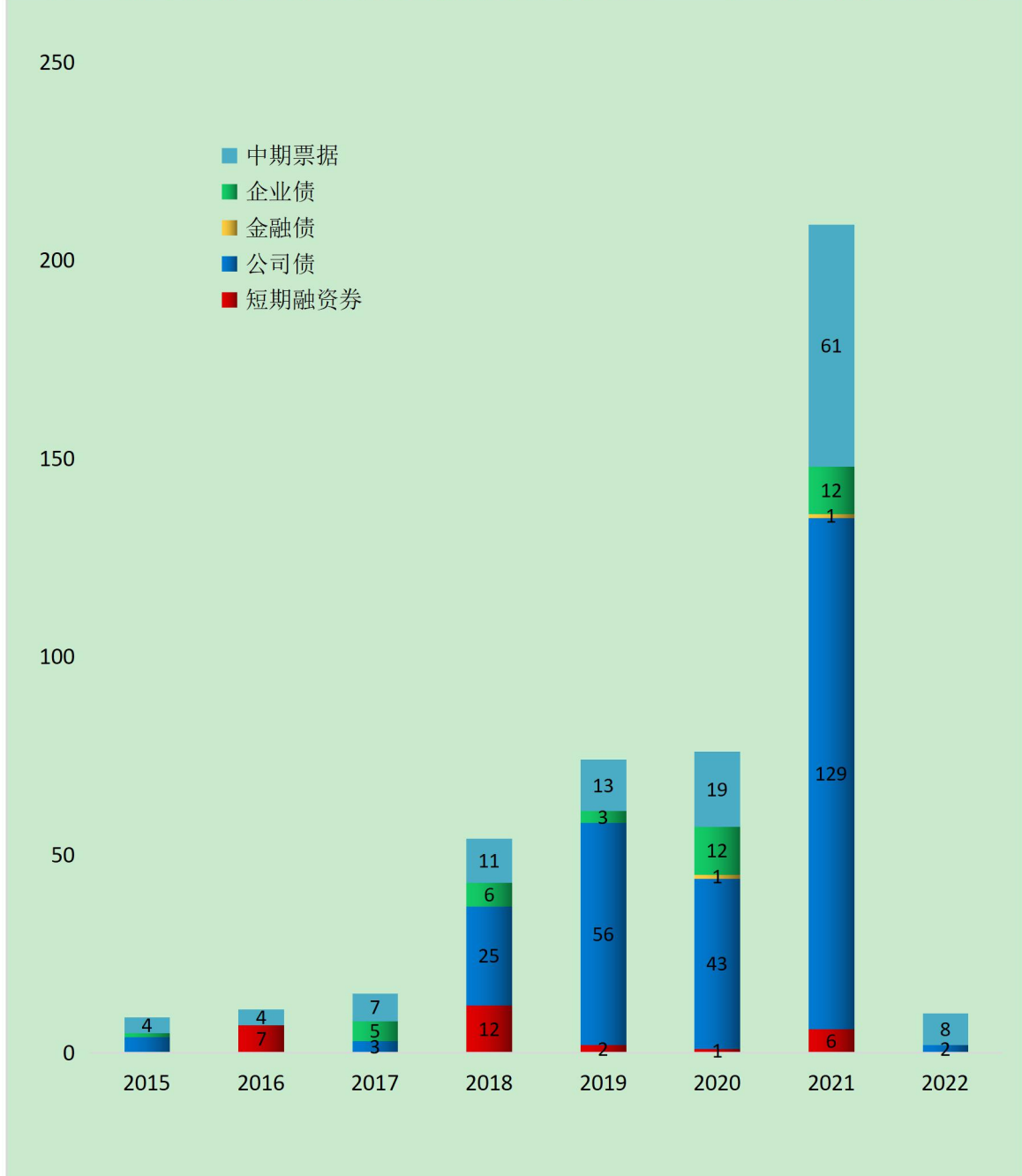
图 15: 历年新增垃圾债中的违约债数量和余额分布(截至 2022 年 4 月 3 日,单位:亿元、只)



数据来源:wind, 中国债券网, 中国货币网, 安融评级整理

从债券种类来看,2015—2022 年(截至 2022 年 4 月 3 日),中国新增垃圾债中的违约债债券种类合计有公司债(262 只)、中期票据(127 只)、企业债(39 只)、短期融资票据(28 只)和金融债(2 只)。

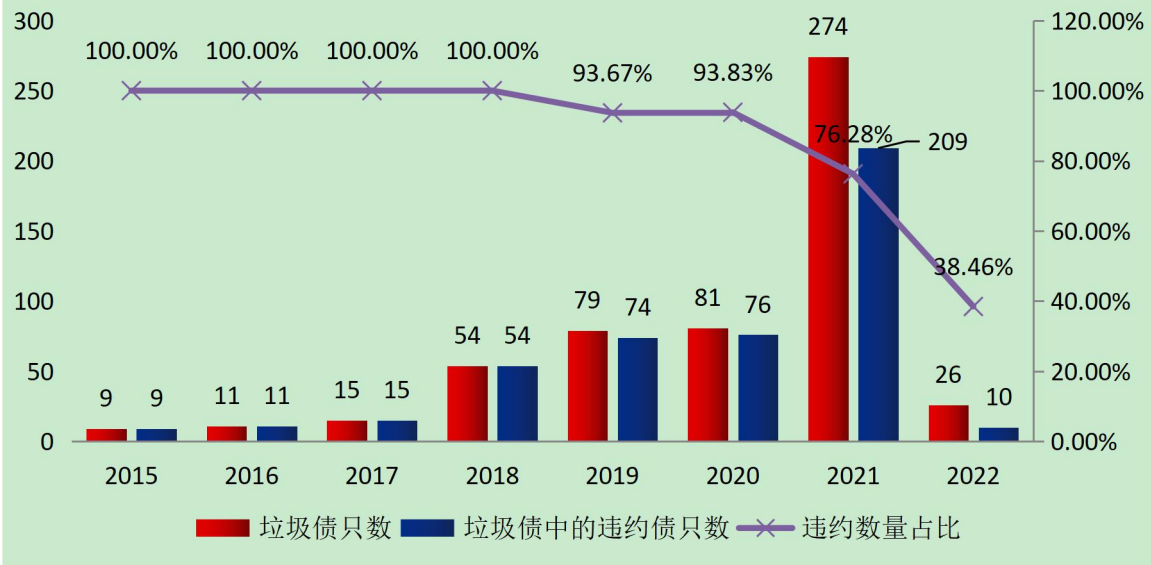
图 16: 历年新增垃圾债中的违约债种类分布(截至 2022 年 4 月 3 日,单位:只)



数据来源:wind, 中国债券网, 中国货币网, 安融评级整理

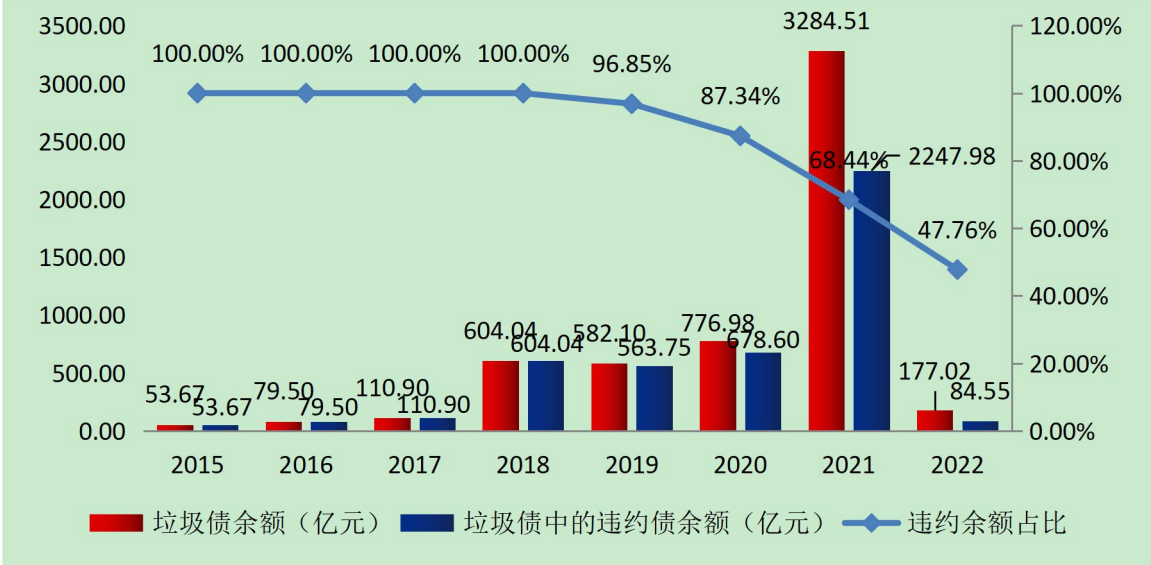
从违约比率来看,2015—2022 年(截至 2022 年 4 月 3 日)中国新增垃圾债中违约数量占比分别为 100.00%、100.00%、100.00%、100.00%、93.67%、93.83%、76.28%和 38.46%;2018—2021 年中国新增垃圾债中违约债余额占比分别为 100.00%、100.00%、100.00%、100.00%、96.85%、87.34%、68.44%和 47.76%。

图 17: 历年新增垃圾债违约数量及其占比(截至 2022 年 4 月 3 日,单位:只、%)



数据来源:wind, 中国债券网, 中国货币网, 安融评级整理

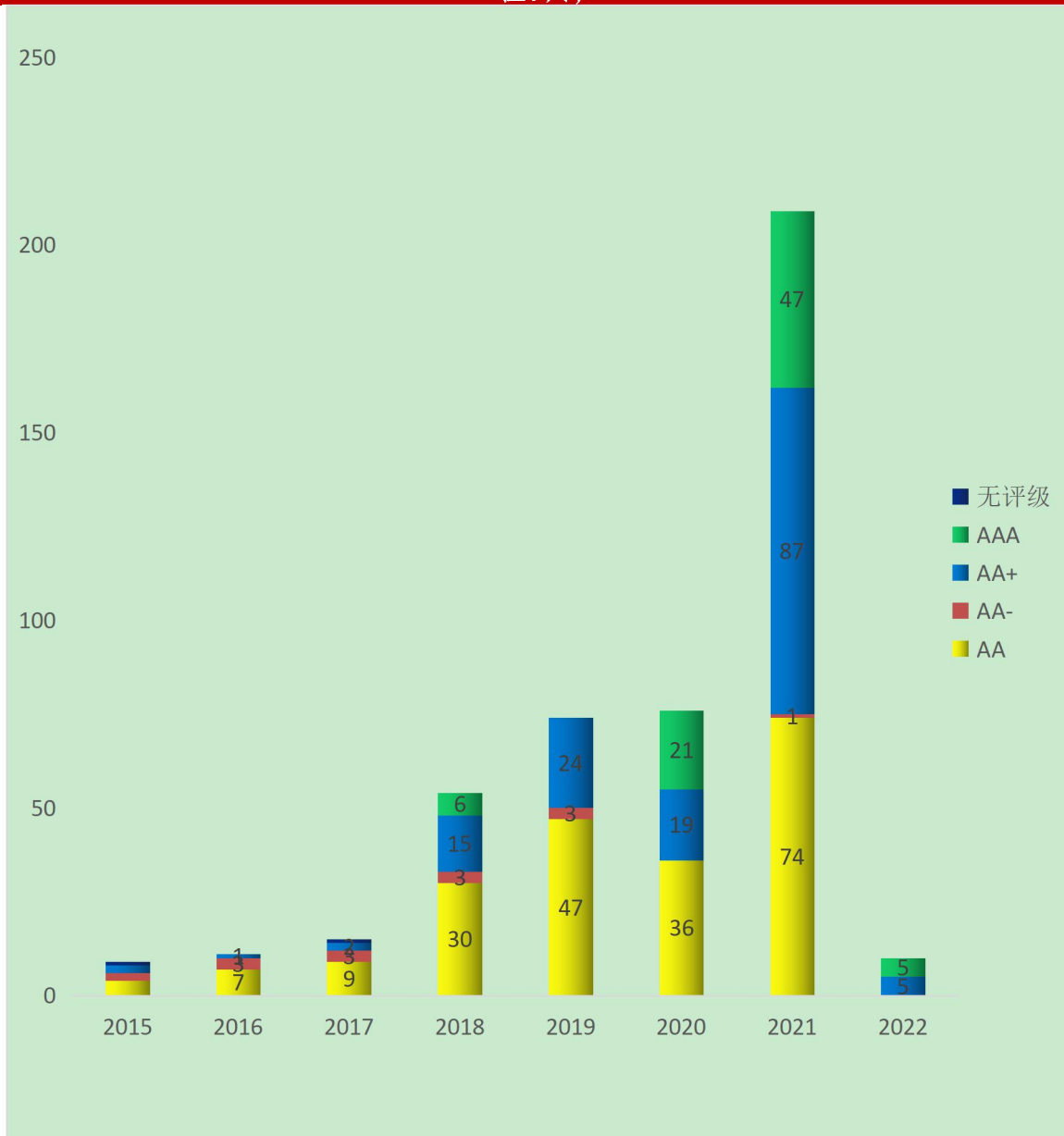
图 18: 历年新增垃圾债违约余额及其占比(截至 2022 年 4 月 3 日,单位:亿元、%)



数据来源:wind, 中国债券网, 中国货币网, 安融评级整理

从违约债主体发行级别来看,2015-2022年(截至2022年4月3日)垃圾债的违约债主体发行级别合计有AA(207只)、AA+(155只)、AAA(79只)、AA-(15只)和无评级(2只)。

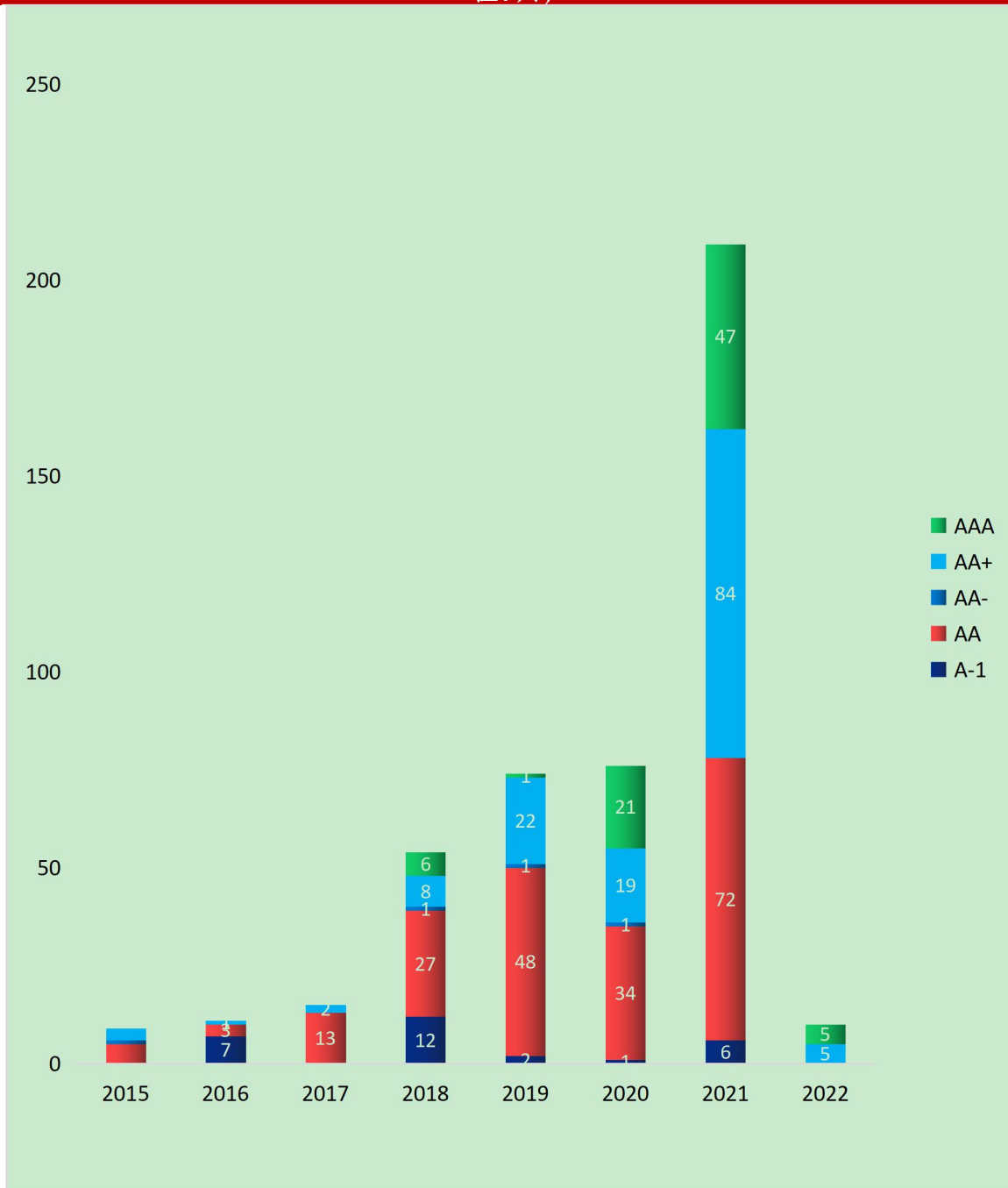
图 19: 历年新增垃圾债中的违约债主体发行级别分布(截至 2022 年 4 月 3 日,单位:只)



数据来源:wind, 中国债券网, 中国货币网, 安融评级整理

从违约债债项发行级别来看, 2015 – 2022 年(截至 2022 年 4 月 3 日)垃圾债中的违约债债项发行级别合计有 AA(202 只)、AA+(144 只)、AAA(80 只)、A-1(28 只)和 AA-(4 只)。

图 20: 历年新增垃圾债中的违约债债项发行级别分布(截至 2022 年 4 月 3 日, 单位: 只)

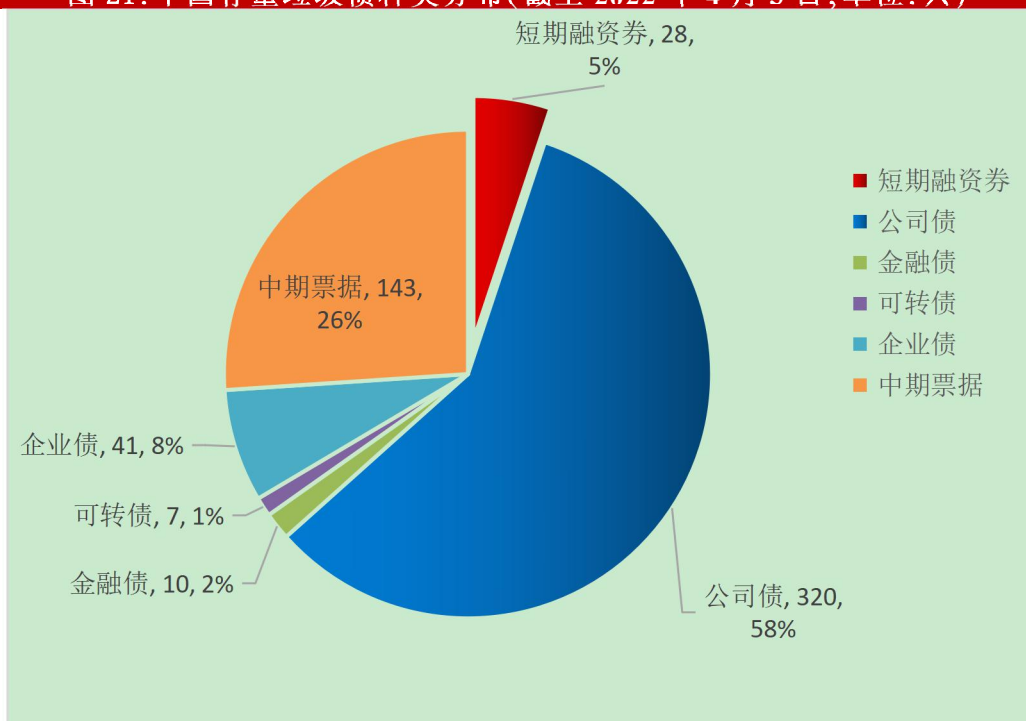


数据来源: wind, 中国债券网, 中国货币网, 安融评级整理

（四）中国垃圾债种类分布

截至 2022 年 4 月 3 日,中国垃圾债存量共计 549 只,主要集中于公司债(320 只)、中期票据(143 只)、企业债(41 只)、短期融资券(28 只)、金融债(10 只)和可转债(7 只)。

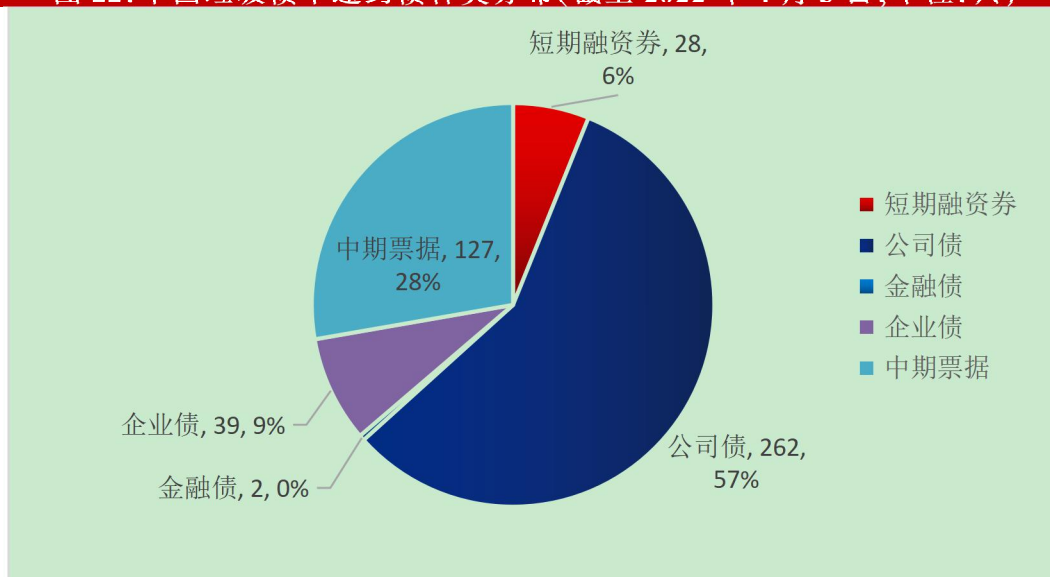
图 21:中国存量垃圾债种类分布(截至 2022 年 4 月 3 日,单位:只)



数据来源:wind, 中国债券网, 中国货币网, 安融评级整理

截至 2022 年 4 月 3 日,中国垃圾债中的违约债共计 458 只,主要集中于公司债(262 只)、中期票据(127 只)、企业债(39 只)、短期融资券(28 只)和金融债(2 只)。

图 22: 中国垃圾债中违约债种类分布(截至 2022 年 4 月 3 日,单位:只)

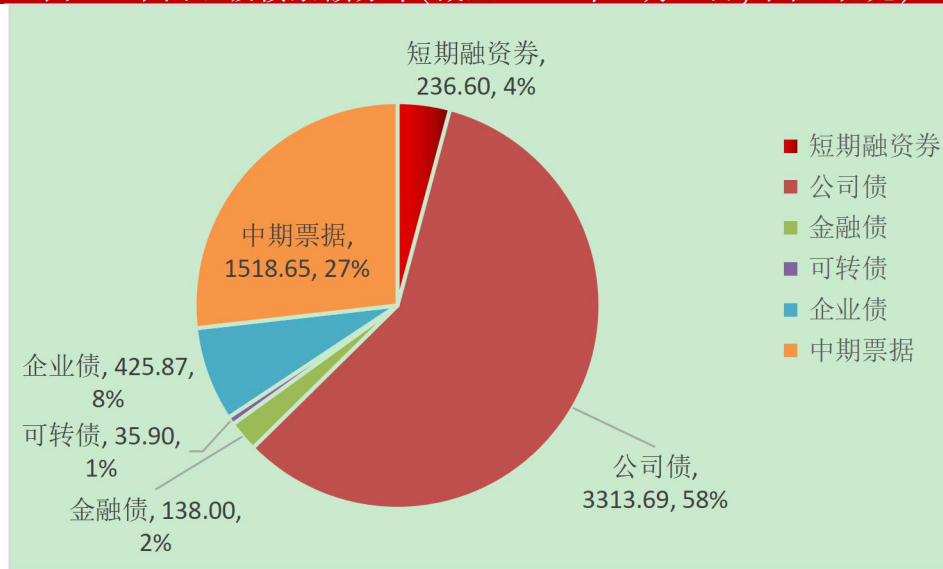


数据来源:wind, 中国债券网, 中国货币网, 安融评级整理

(五) 中国垃圾债余额分布

截至 2022 年 4 月 3 日, 中国存量垃圾债余额共计 5,668.72 亿元, 其中公司债 3,313.69 亿元、中期票据 1518.65 亿元、企业债 425.87 亿元、短期融资券 236.60 亿元、金融债 138.00 亿元和可转债 35.90 亿元。

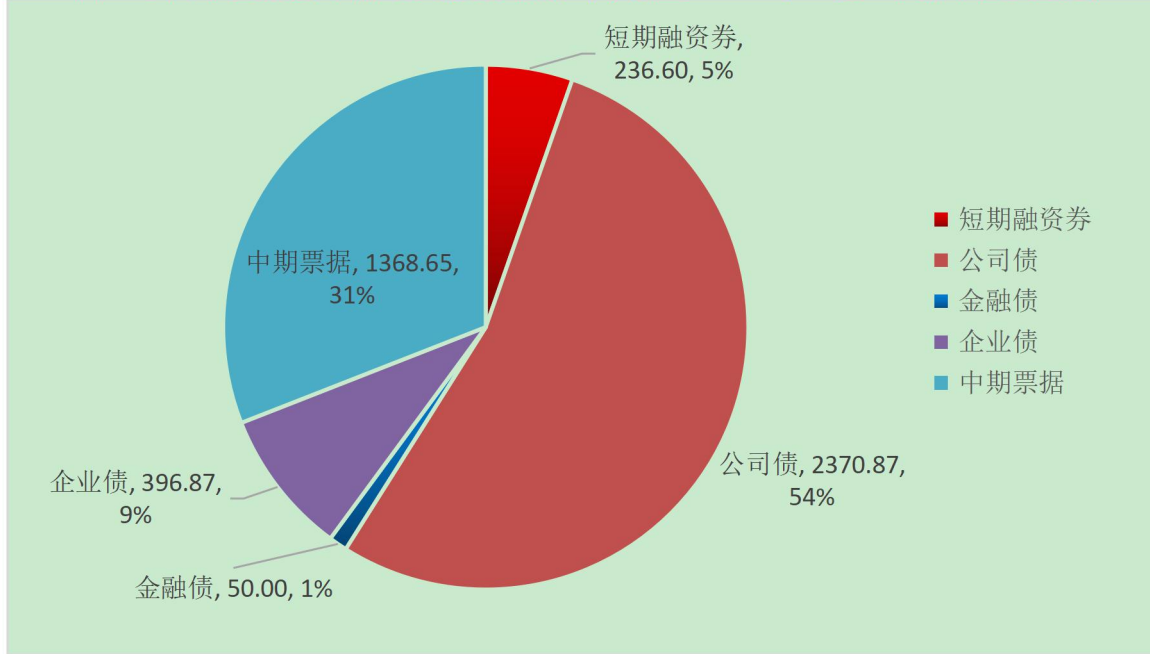
图 23: 中国垃圾债余额分布(截至 2022 年 4 月 3 日,单位:亿元)



数据来源:wind, 中国债券网, 中国货币网, 安融评级整理

截至 2022 年 4 月 3 日,中国垃圾债中的违约债余额共计 4,422.99 亿元,其中,公司债 2370.87 亿元、中期票据 1368.65 亿元、企业债 396.87 亿元、短期融资券 236.60 亿元和金融债 50.00 亿元。

图 24:中国垃圾债中的违约债余额分布(截至 2022 年 4 月 3 日,单位:亿元)



数据来源:wind, 中国债券网, 中国货币网, 安融评级整理

(六)中国垃圾债发行人分布

截至 2022 年 4 月 3 日,中国存量垃圾债发行人前五名分布于恒大地产集团(535.00 亿元,9 只);华夏幸福基业(311.30 亿元,16 只);华晨汽车集团(219.00 亿元,18 只);上海华信国际集团(215.00 亿元,9 只)和永泰能源股份(201.90 亿元,16 只)。

表 16:截至 2022 年 4 月 3 日,中国存量垃圾债发行人分布情况

| 排名 | 公司名称 | 垃圾债余额 (亿元) | 垃圾债数量 (只) |
|----|--------------|------------|-----------|
| 1 | 恒大地产集团有限公司 | 535.00 | 9 |
| 2 | 华夏幸福基业股份有限公司 | 311.30 | 16 |
| 3 | 华晨汽车集团控股有限公司 | 219.00 | 18 |

| | | | |
|----|-------------------|--------|----|
| 4 | 上海华信国际集团有限公司 | 215.00 | 9 |
| 5 | 永泰能源股份有限公司 | 201.90 | 16 |
| 6 | 北大方正集团有限公司 | 171.50 | 11 |
| 7 | 康美药业股份有限公司 | 169.00 | 11 |
| 8 | 东旭集团有限公司 | 161.47 | 12 |
| 9 | 中信国安集团有限公司 | 150.00 | 8 |
| 10 | 海航集团有限公司 | 143.81 | 8 |
| 11 | 阳光城集团股份有限公司 | 119.55 | 12 |
| 12 | 海南航空控股股份有限公司 | 114.40 | 8 |
| 13 | 四川蓝光发展股份有限公司 | 107.34 | 13 |
| 14 | 泰禾集团股份有限公司 | 104.16 | 8 |
| 15 | 新光控股集团有限公司 | 99.09 | 7 |
| 16 | 中国城市建设控股集团有限公司 | 96.50 | 6 |
| 17 | 紫光集团有限公司 | 89.46 | 6 |
| 18 | 永城煤电控股集团有限公司 | 80.00 | 9 |
| 19 | 安徽省华安外经建设(集团)有限公司 | 73.74 | 7 |
| 20 | 河南能源化工集团有限公司 | 72.50 | 9 |
| 21 | 中融新大集团有限公司 | 71.87 | 6 |
| 22 | 花样年集团(中国)有限公司 | 64.47 | 5 |
| 23 | 中国华阳经贸集团有限公司 | 62.20 | 7 |
| 24 | 东旭光电科技股份有限公司 | 56.56 | 4 |
| 25 | 南京建工产业集团有限公司 | 56.00 | 7 |
| 26 | 泛海控股股份有限公司 | 55.98 | 8 |
| 27 | 山东胜通集团股份有限公司 | 55.50 | 9 |
| 28 | 丹东临港集团有限公司 | 54.50 | 5 |
| 29 | 西王集团有限公司 | 53.50 | 8 |
| 30 | 天安财产保险股份有限公司 | 53.00 | 1 |
| 31 | 深圳深业物流集团股份有限公司 | 50.00 | 2 |

| | | | |
|----|----------------|-------|----|
| 32 | 西藏金融租赁有限公司 | 50.00 | 2 |
| 33 | 国购投资有限公司 | 47.90 | 10 |
| 34 | 深圳市钜盛华股份有限公司 | 46.28 | 7 |
| 35 | 福建福晟集团有限公司 | 45.00 | 4 |
| 36 | 东北特殊钢集团股份有限公司 | 44.00 | 5 |
| 37 | 九通基业投资有限公司 | 42.70 | 5 |
| 38 | 洛娃科技实业集团有限公司 | 42.50 | 6 |
| 39 | 宜华企业(集团)有限公司 | 42.44 | 9 |
| 40 | 华泰汽车集团有限公司 | 41.53 | 3 |
| 41 | 青海盐湖工业股份有限公司 | 35.00 | 2 |
| 42 | 凯迪生态环境科技股份有限公司 | 34.37 | 5 |
| 43 | 天津航空有限责任公司 | 33.00 | 3 |
| 44 | 海航航空集团有限公司 | 30.00 | 2 |
| 45 | 新华联控股有限公司 | 30.00 | 4 |
| 46 | 海航基础产业集团有限公司 | 29.00 | 2 |
| 47 | 海口美兰国际机场有限责任公司 | 28.00 | 2 |
| 48 | 铁牛集团有限公司 | 26.30 | 3 |
| 49 | 精功集团有限公司 | 26.00 | 6 |
| 50 | 保定天威集团有限公司 | 25.00 | 2 |
| 51 | 三亚凤凰国际机场有限责任公司 | 25.00 | 3 |
| 52 | 中弘控股股份有限公司 | 24.90 | 4 |
| 53 | 重庆协信远创实业有限公司 | 24.21 | 4 |
| 54 | 三胞集团有限公司 | 23.14 | 5 |
| 55 | 鸿达兴业集团有限公司 | 22.00 | 2 |
| 56 | 富贵鸟股份有限公司 | 20.84 | 2 |
| 57 | 雏鹰农牧集团股份有限公司 | 20.38 | 3 |
| 58 | 北讯集团股份有限公司 | 20.00 | 3 |
| 59 | 大连金玛商城企业集团有限公司 | 20.00 | 6 |

| | | | |
|----|-------------------|-------|---|
| 60 | 华晨电力股份公司 | 20.00 | 1 |
| 61 | 康得新复合材料集团股份有限公司 | 20.00 | 2 |
| 62 | 三鼎控股集团有限公司 | 20.00 | 4 |
| 63 | 天安人寿保险股份有限公司 | 20.00 | 1 |
| 64 | 庞大汽贸集团股份有限公司 | 19.44 | 3 |
| 65 | 内蒙古博源控股集团有限公司 | 19.00 | 2 |
| 66 | 北京华业资本控股股份有限公司 | 18.46 | 2 |
| 67 | 宝塔石化集团有限公司 | 18.00 | 2 |
| 68 | 阳光凯迪新能源集团有限公司 | 18.00 | 1 |
| 69 | 宜华生活科技股份有限公司 | 18.00 | 2 |
| 70 | 银亿股份有限公司 | 18.00 | 4 |
| 71 | 保定天威英利新能源有限公司 | 17.57 | 2 |
| 72 | 同益实业集团有限公司 | 17.50 | 3 |
| 73 | 腾邦集团有限公司 | 17.00 | 2 |
| 74 | 华讯方舟科技有限公司 | 16.56 | 5 |
| 75 | 海航机场集团有限公司 | 16.00 | 2 |
| 76 | 海航资本集团有限公司 | 16.00 | 2 |
| 77 | 春和集团有限公司 | 14.80 | 3 |
| 78 | 江苏宏图高科技股份有限公司 | 14.50 | 3 |
| 79 | 山东金茂纺织化工集团有限公司 | 14.41 | 3 |
| 80 | 信阳市弘昌管道燃气工程有限责任公司 | 14.00 | 2 |
| 81 | 五洋建设集团股份有限公司 | 13.60 | 2 |
| 82 | 正源房地产开发有限公司 | 13.54 | 1 |
| 83 | 大连机床集团有限责任公司 | 13.00 | 3 |
| 84 | 华夏幸福基业控股股份公司 | 12.50 | 1 |
| 85 | 华盛江泉集团有限公司 | 12.46 | 2 |
| 86 | 福建阳光集团有限公司 | 12.39 | 4 |
| 87 | 天津市浩通物产有限公司 | 12.10 | 1 |

| | | | |
|-----|--------------------|-------|---|
| 88 | 江苏保千里视像科技集团股份有限公司 | 12.00 | 1 |
| 89 | 天广中茂股份有限公司 | 12.00 | 1 |
| 90 | 中融双创(北京)科技集团有限公司 | 11.97 | 2 |
| 91 | 东辰控股集团有限公司 | 11.77 | 3 |
| 92 | 宁夏远高实业集团有限公司 | 11.30 | 4 |
| 93 | 中安科股份有限公司 | 11.00 | 1 |
| 94 | 新力地产集团有限公司 | 10.40 | 4 |
| 95 | 刚泰集团有限公司 | 10.00 | 2 |
| 96 | 宁夏上陵实业(集团)有限公司 | 10.00 | 2 |
| 97 | 山东玉皇化工有限公司 | 10.00 | 2 |
| 98 | 深圳市金立通信设备有限公司 | 10.00 | 1 |
| 99 | 沈阳机床(集团)有限责任公司 | 10.00 | 1 |
| 100 | 天娱数字科技(大连)集团股份有限公司 | 10.00 | 1 |
| 101 | 中国吉林森林工业集团有限责任公司 | 10.00 | 1 |
| 102 | 浙江亚太药业股份有限公司 | 9.62 | 1 |
| 103 | 安徽盛运环保(集团)股份有限公司 | 9.55 | 2 |
| 104 | 山东岚桥集团有限公司 | 9.00 | 2 |
| 105 | 金鸿控股集团股份有限公司 | 9.00 | 2 |
| 106 | 甘肃刚泰控股(集团)股份有限公司 | 8.60 | 2 |
| 107 | 成龙建设集团有限公司 | 8.20 | 4 |
| 108 | 印纪娱乐传媒股份有限公司 | 8.00 | 2 |
| 109 | 重庆爱普地产(集团)有限公司 | 8.00 | 1 |
| 110 | 搜于特集团股份有限公司 | 7.98 | 1 |
| 111 | 深圳洪涛集团股份有限公司 | 7.96 | 1 |
| 112 | 云南祥鹏航空有限责任公司 | 7.70 | 2 |
| 113 | 东方金钰股份有限公司 | 7.50 | 1 |
| 114 | 天津市房地产发展(集团)股份有限公司 | 7.50 | 1 |
| 115 | 吉林利源精制股份有限公司 | 7.40 | 1 |

| | | | |
|-----|------------------|------|---|
| 116 | 延安必康制药股份有限公司 | 7.00 | 1 |
| 117 | 郴州市金贵银业股份有限公司 | 6.85 | 1 |
| 118 | 当代节能置业股份有限公司 | 6.85 | 1 |
| 119 | 宁夏晟晏实业集团有限公司 | 6.81 | 4 |
| 120 | 贵人鸟股份有限公司 | 6.47 | 1 |
| 121 | 海航酒店控股集团有限公司 | 6.00 | 1 |
| 122 | 隆鑫控股有限公司 | 6.00 | 1 |
| 123 | 武汉国裕物流产业集团有限公司 | 6.00 | 2 |
| 124 | 北京桑德环境工程有限公司 | 5.98 | 2 |
| 125 | 西部航空有限责任公司 | 5.44 | 1 |
| 126 | 鹏博士电信传媒集团股份有限公司 | 5.39 | 2 |
| 127 | 力帆科技(集团)股份有限公司 | 5.30 | 1 |
| 128 | 金洲慈航集团股份有限公司 | 5.20 | 1 |
| 129 | 河南众品食业股份有限公司 | 5.16 | 2 |
| 130 | 河南众品食品有限公司 | 5.00 | 1 |
| 131 | 江苏南通三建集团股份有限公司 | 5.00 | 1 |
| 132 | 山东大海集团有限公司 | 5.00 | 1 |
| 133 | 山西榆次农村商业银行股份有限公司 | 5.00 | 2 |
| 134 | 神雾科技集团股份有限公司 | 5.00 | 1 |
| 135 | 四川省煤炭产业集团有限责任公司 | 5.00 | 1 |
| 136 | 长安责任保险股份有限公司 | 5.00 | 1 |
| 137 | 重庆力帆控股有限公司 | 5.00 | 1 |
| 138 | 重庆市福星门业(集团)有限公司 | 5.00 | 2 |
| 139 | 同济堂医药有限公司 | 4.20 | 2 |
| 140 | 湖南景峰医药股份有限公司 | 3.58 | 1 |
| 141 | 鸿达兴业股份有限公司 | 3.38 | 1 |
| 142 | 花王生态工程股份有限公司 | 3.30 | 1 |
| 143 | 国机重型装备集团股份有限公司 | 3.10 | 1 |

| | | | |
|-----|------------------|--------|---|
| 144 | 国广环球传媒控股有限公司 | 3.00 | 1 |
| 145 | 佳兆业集团(深圳)有限公司 | 3.00 | 1 |
| 146 | 江苏大宏纺织集团股份有限公司 | 3.00 | 1 |
| 147 | 四川圣达集团有限公司 | 3.00 | 1 |
| 148 | 上海巴安水务股份有限公司 | 2.70 | 1 |
| 149 | 重庆市中科控股有限公司 | 2.70 | 1 |
| 150 | 起步股份有限公司 | 2.66 | 1 |
| 151 | 吉林蛟河农村商业银行股份有限公司 | 2.50 | 2 |
| 152 | 山西平遥农村商业银行股份有限公司 | 2.50 | 1 |
| 153 | 山东玖龙海洋产业股份有限公司 | 1.50 | 1 |
| 154 | 广东东方锆业科技股份有限公司 | 1.04 | 1 |
| 155 | 蓝盾信息安全技术股份有限公司 | 1.00 | 1 |
| 156 | 凯撒同盛发展股份有限公司 | 1.00 | 1 |
| 157 | 江苏省建工集团有限公司 | 0.90 | 1 |
| 158 | 青海省投资集团有限公司 | 0.15 | 2 |
| 159 | 中科云网科技集团股份有限公司 | 0.0003 | 1 |

数据来源:wind, 中国债券网, 中国货币网, 安融评级整理

截至 2022 年 4 月 3 日,中国垃圾债中的违约债发行人前五名分布于华晨汽车集团(219.00 亿元,18 只);上海华信国际集团(215.00 亿元,9 只);永泰能源股份(201.90 亿元,16 只);华夏幸福基业(201.00 亿元,10 只)和北大方正集团(171.50 亿元,11 只)。

表 17:截至 2022 年 4 月 3 日,中国垃圾债中的违约债发行人分布情况

| 排名 | 公司名称 | 垃圾债中的违约债余额(亿元) | 垃圾债中的违约债数量(只) |
|----|--------------|----------------|---------------|
| 1 | 华晨汽车集团控股有限公司 | 219.00 | 18 |
| 2 | 上海华信国际集团有限公司 | 215.00 | 9 |

| | | | |
|----|-------------------|--------|----|
| 3 | 永泰能源股份有限公司 | 201.90 | 16 |
| 4 | 华夏幸福基业股份有限公司 | 201.00 | 10 |
| 5 | 北大方正集团有限公司 | 171.50 | 11 |
| 6 | 康美药业股份有限公司 | 169.00 | 11 |
| 7 | 东旭集团有限公司 | 161.47 | 12 |
| 8 | 中信国安集团有限公司 | 150.00 | 8 |
| 9 | 海航集团有限公司 | 143.81 | 8 |
| 10 | 海南航空控股股份有限公司 | 114.40 | 8 |
| 11 | 四川蓝光发展股份有限公司 | 107.34 | 13 |
| 12 | 泰禾集团股份有限公司 | 104.16 | 8 |
| 13 | 新光控股集团有限公司 | 99.09 | 7 |
| 14 | 紫光集团有限公司 | 89.46 | 6 |
| 15 | 安徽省华安外经建设(集团)有限公司 | 73.74 | 7 |
| 16 | 阳光城集团股份有限公司 | 71.55 | 7 |
| 17 | 中国城市建设控股集团有限公司 | 71.50 | 5 |
| 18 | 东旭光电科技股份有限公司 | 56.56 | 4 |
| 19 | 南京建工产业集团有限公司 | 56.00 | 7 |
| 20 | 山东胜通集团股份有限公司 | 55.50 | 9 |
| 21 | 丹东临港集团有限公司 | 54.50 | 5 |
| 22 | 中国华阳经贸集团有限公司 | 53.20 | 6 |
| 23 | 国购投资有限公司 | 47.90 | 10 |
| 24 | 恒大地产集团有限公司 | 45.00 | 1 |
| 25 | 东北特殊钢集团股份有限公司 | 44.00 | 5 |
| 26 | 洛娃科技实业集团有限公司 | 42.50 | 6 |
| 27 | 宜华企业(集团)有限公司 | 42.44 | 9 |
| 28 | 华泰汽车集团有限公司 | 41.53 | 3 |
| 29 | 西王集团有限公司 | 38.00 | 4 |
| 30 | 中融新大集团有限公司 | 36.49 | 3 |

| | | | |
|----|-----------------|-------|---|
| 31 | 福建福晟集团有限公司 | 35.00 | 3 |
| 32 | 青海盐湖工业股份有限公司 | 35.00 | 2 |
| 33 | 凯迪生态环境科技股份有限公司 | 34.37 | 5 |
| 34 | 天津航空有限责任公司 | 33.00 | 3 |
| 35 | 泛海控股股份有限公司 | 32.98 | 5 |
| 36 | 花样年集团(中国)有限公司 | 32.22 | 3 |
| 37 | 西藏金融租赁有限公司 | 30.00 | 1 |
| 38 | 海口美兰国际机场有限责任公司 | 28.00 | 2 |
| 39 | 铁牛集团有限公司 | 26.30 | 3 |
| 40 | 精功集团有限公司 | 26.00 | 6 |
| 41 | 保定天威集团有限公司 | 25.00 | 2 |
| 42 | 三亚凤凰国际机场有限责任公司 | 25.00 | 3 |
| 43 | 中弘控股股份有限公司 | 24.90 | 4 |
| 44 | 重庆协信远创实业有限公司 | 24.21 | 4 |
| 45 | 九通基业投资有限公司 | 24.00 | 2 |
| 46 | 三胞集团有限公司 | 23.14 | 5 |
| 47 | 河南能源化工集团有限公司 | 22.50 | 4 |
| 48 | 海航航空集团有限公司 | 22.10 | 1 |
| 49 | 鸿达兴业集团有限公司 | 22.00 | 2 |
| 50 | 富贵鸟股份有限公司 | 20.84 | 2 |
| 51 | 雏鹰农牧集团股份有限公司 | 20.38 | 3 |
| 52 | 北讯集团股份有限公司 | 20.00 | 3 |
| 53 | 华晨电力股份公司 | 20.00 | 1 |
| 54 | 康得新复合材料集团股份有限公司 | 20.00 | 2 |
| 55 | 三鼎控股集团有限公司 | 20.00 | 4 |
| 56 | 天安人寿保险股份有限公司 | 20.00 | 1 |
| 57 | 新华联控股有限公司 | 20.00 | 3 |
| 58 | 永城煤电控股集团有限公司 | 20.00 | 2 |

| | | | |
|----|-------------------|-------|---|
| 59 | 庞大汽贸集团股份有限公司 | 19.44 | 3 |
| 60 | 内蒙古博源控股集团有限公司 | 19.00 | 2 |
| 61 | 北京华业资本控股股份有限公司 | 18.46 | 2 |
| 62 | 宝塔石化集团有限公司 | 18.00 | 2 |
| 63 | 阳光凯迪新能源集团有限公司 | 18.00 | 1 |
| 64 | 宜华生活科技股份有限公司 | 18.00 | 2 |
| 65 | 银亿股份有限公司 | 18.00 | 4 |
| 66 | 保定天威英利新能源有限公司 | 17.57 | 2 |
| 67 | 同益实业集团有限公司 | 17.50 | 3 |
| 68 | 大连金玛商城企业集团有限公司 | 17.15 | 5 |
| 69 | 腾邦集团有限公司 | 17.00 | 2 |
| 70 | 华讯方舟科技有限公司 | 16.56 | 5 |
| 71 | 海航机场集团有限公司 | 16.00 | 2 |
| 72 | 海航资本集团有限公司 | 16.00 | 2 |
| 73 | 春和集团有限公司 | 14.80 | 3 |
| 74 | 江苏宏图高科技股份有限公司 | 14.50 | 3 |
| 75 | 山东金茂纺织化工集团有限公司 | 14.41 | 3 |
| 76 | 信阳市弘昌管道燃气工程有限责任公司 | 14.00 | 2 |
| 77 | 五洋建设集团股份有限公司 | 13.60 | 2 |
| 78 | 正源房地产开发有限公司 | 13.54 | 1 |
| 79 | 大连机床集团有限责任公司 | 13.00 | 3 |
| 80 | 华夏幸福基业控股股份公司 | 12.50 | 1 |
| 81 | 华盛江泉集团有限公司 | 12.46 | 2 |
| 82 | 天津市浩通物产有限公司 | 12.10 | 1 |
| 83 | 江苏保千里视像科技集团股份有限公司 | 12.00 | 1 |
| 84 | 天广中茂股份有限公司 | 12.00 | 1 |
| 85 | 中融双创(北京)科技集团有限公司 | 11.97 | 2 |
| 86 | 东辰控股集团有限公司 | 11.77 | 3 |

| | | | |
|-----|--------------------|-------|---|
| 87 | 宁夏远高实业集团有限公司 | 11.30 | 4 |
| 88 | 中安科股份有限公司 | 11.00 | 1 |
| 89 | 刚泰集团有限公司 | 10.00 | 2 |
| 90 | 宁夏上陵实业(集团)有限公司 | 10.00 | 2 |
| 91 | 山东玉皇化工有限公司 | 10.00 | 2 |
| 92 | 深圳市金立通信设备有限公司 | 10.00 | 1 |
| 93 | 沈阳机床(集团)有限责任公司 | 10.00 | 1 |
| 94 | 天娱数字科技(大连)集团股份有限公司 | 10.00 | 1 |
| 95 | 中国吉林森林工业集团有限责任公司 | 10.00 | 1 |
| 96 | 安徽盛运环保(集团)股份有限公司 | 9.55 | 2 |
| 97 | 金鸿控股集团股份有限公司 | 9.00 | 2 |
| 98 | 甘肃刚泰控股(集团)股份有限公司 | 8.60 | 2 |
| 99 | 成龙建设集团有限公司 | 8.20 | 4 |
| 100 | 福建阳光集团有限公司 | 8.00 | 2 |
| 101 | 印纪娱乐传媒股份有限公司 | 8.00 | 2 |
| 102 | 重庆爱普地产(集团)有限公司 | 8.00 | 1 |
| 103 | 云南祥鹏航空有限责任公司 | 7.70 | 2 |
| 104 | 东方金钰股份有限公司 | 7.50 | 1 |
| 105 | 吉林利源精制股份有限公司 | 7.40 | 1 |
| 106 | 延安必康制药股份有限公司 | 7.00 | 1 |
| 107 | 郴州市金贵银业股份有限公司 | 6.85 | 1 |
| 108 | 贵人鸟股份有限公司 | 6.47 | 1 |
| 109 | 海航酒店控股集团有限公司 | 6.00 | 1 |
| 110 | 隆鑫控股有限公司 | 6.00 | 1 |
| 111 | 武汉国裕物流产业集团有限公司 | 6.00 | 2 |
| 112 | 北京桑德环境工程有限公司 | 5.98 | 2 |
| 113 | 新力地产集团有限公司 | 5.89 | 3 |
| 114 | 力帆科技(集团)股份有限公司 | 5.30 | 1 |

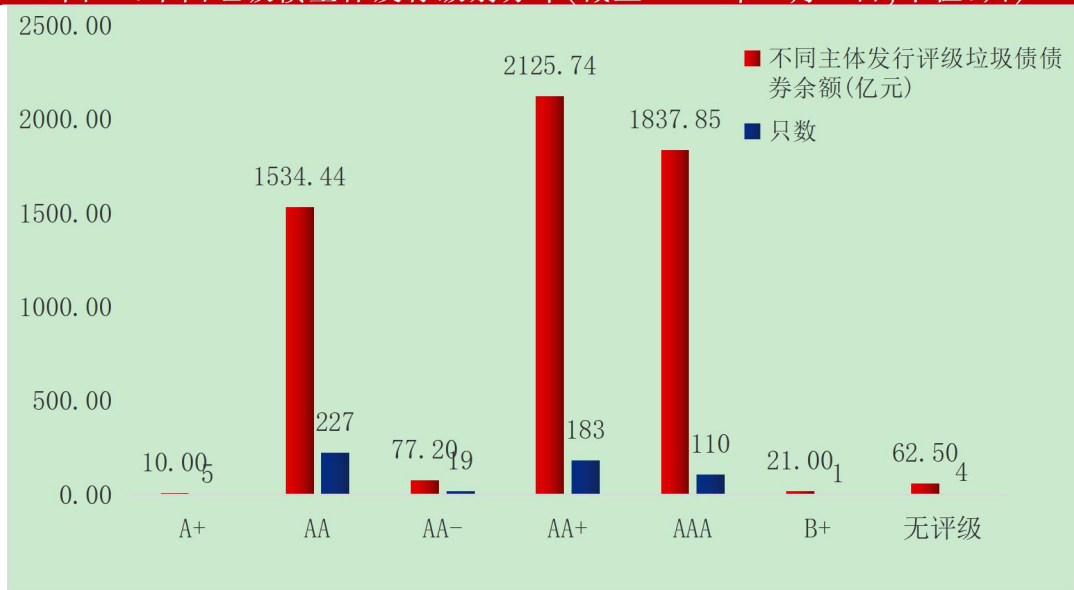
| | | | |
|-----|-----------------|--------|---|
| 115 | 金洲慈航集团股份有限公司 | 5.20 | 1 |
| 116 | 河南众品食业股份有限公司 | 5.16 | 2 |
| 117 | 河南众品食品有限公司 | 5.00 | 1 |
| 118 | 江苏南通三建集团股份有限公司 | 5.00 | 1 |
| 119 | 山东大海集团有限公司 | 5.00 | 1 |
| 120 | 山东岚桥集团有限公司 | 5.00 | 1 |
| 121 | 神雾科技集团股份有限公司 | 5.00 | 1 |
| 122 | 四川省煤炭产业集团有限责任公司 | 5.00 | 1 |
| 123 | 重庆力帆控股有限公司 | 5.00 | 1 |
| 124 | 重庆市福星门业(集团)有限公司 | 5.00 | 2 |
| 125 | 同济堂医药有限公司 | 4.20 | 2 |
| 126 | 湖南景峰医药股份有限公司 | 3.58 | 1 |
| 127 | 国机重型装备集团股份有限公司 | 3.10 | 1 |
| 128 | 国广环球传媒控股有限公司 | 3.00 | 1 |
| 129 | 江苏大宏纺织集团股份有限公司 | 3.00 | 1 |
| 130 | 深圳市钜盛华股份有限公司 | 3.00 | 1 |
| 131 | 四川圣达集团有限公司 | 3.00 | 1 |
| 132 | 上海巴安水务股份有限公司 | 2.70 | 1 |
| 133 | 山东玖龙海洋产业股份有限公司 | 1.50 | 1 |
| 134 | 广东东方锆业科技股份有限公司 | 1.04 | 1 |
| 135 | 宁夏晟晏实业集团有限公司 | 0.81 | 3 |
| 136 | 青海省投资集团有限公司 | 0.15 | 2 |
| 137 | 中科云网科技集团股份有限公司 | 0.0003 | 1 |

数据来源:wind, 中国债券网, 中国货币网, 安融评级整理

(七)中国垃圾债主体发行级别分布

截至 2022 年 4 月 3 日,中国存量垃圾债主体发行级别主要分布于 AA+(183 只,2125.74 亿元)、AAA(110 只,1837.85 亿元)和 AA(227 只,1534.44 亿元)。

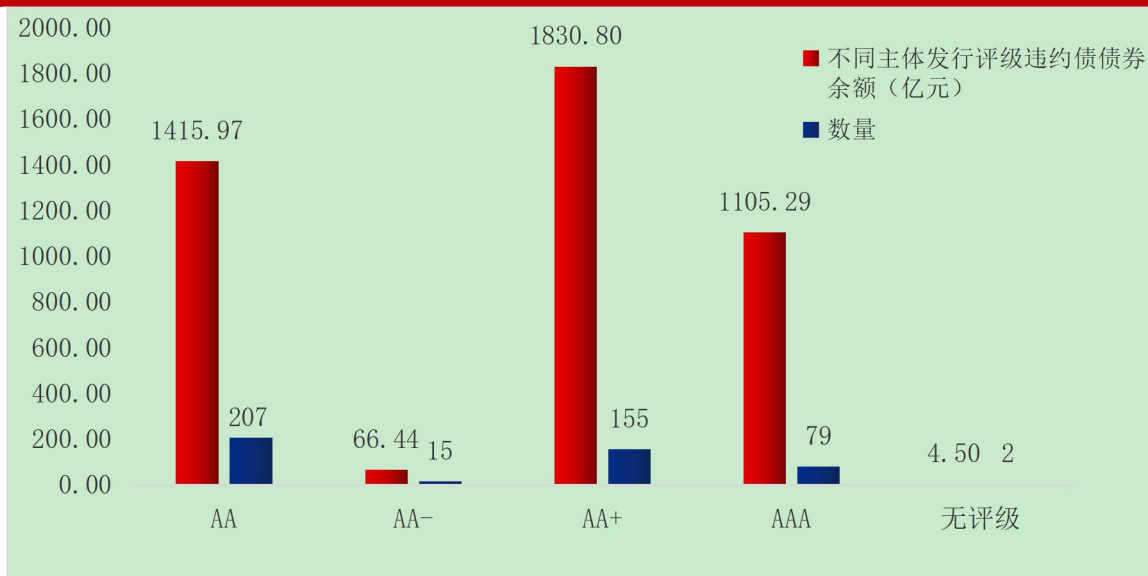
图 25:中国垃圾债主体发行级别分布(截至 2022 年 4 月 3 日,单位:只)



数据来源:wind, 中国债券网, 中国货币网, 安融评级整理

截至 2022 年 4 月 3 日,中国垃圾债中的违约债主体发行级别主要分布于 AA+(155 只,1830.80 亿元),AA(207 只,1415.97 亿元)和 AAA(79 只,1105.29 亿元)。

图 26:中国垃圾债中的违约债主体发行级别分布(截至 2022 年 4 月 3 日,单位:只)

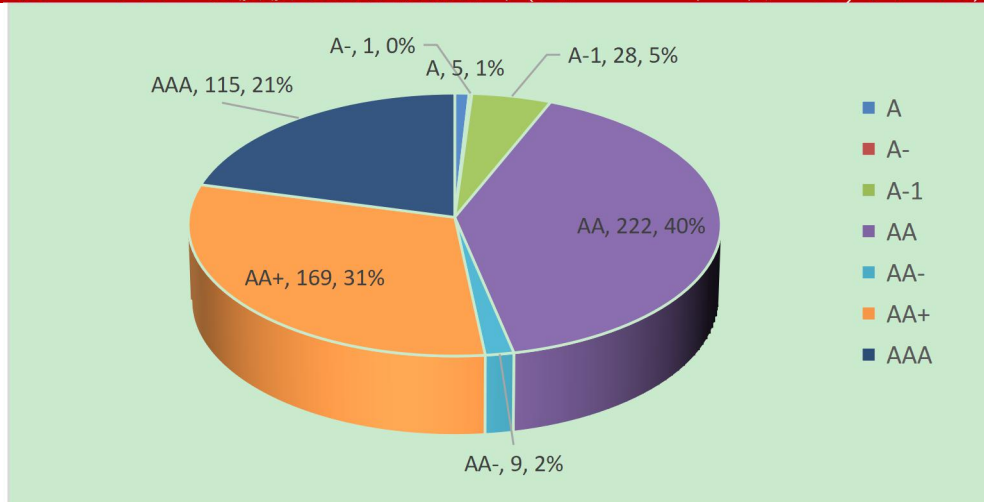


数据来源:wind, 中国债券网, 中国货币网, 安融评级整理

(八)中国垃圾债债项发行级别分布

截至 2022 年 4 月 3 日,中国垃圾债债项发行级别主要分布于 AAA (115 只)、AA+(169 只)、AA(222 只)、AA-(9 只)、A-1(28 只)和 A(5 只)。

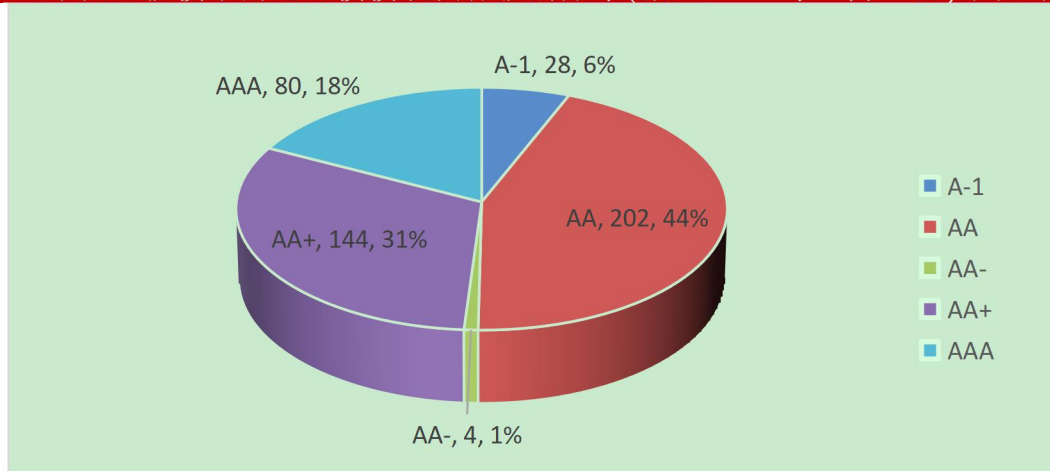
图 27:中国垃圾债债项发行级别分布(截至 2022 年 4 月 3 日,单位:只)



数据来源:wind, 中国债券网, 中国货币网, 安融评级整理

截至 2022 年 4 月 3 日,中国垃圾债中的违约债债项发行级别主要分布于 AAA(80 只)、AA+(144 只)、AA(202 只)、AA-(4 只)和 A-1(28 只)。

图 28:中国垃圾债中的违约债债项发行级别分布(截至 2022 年 4 月 3 日,单位:只)

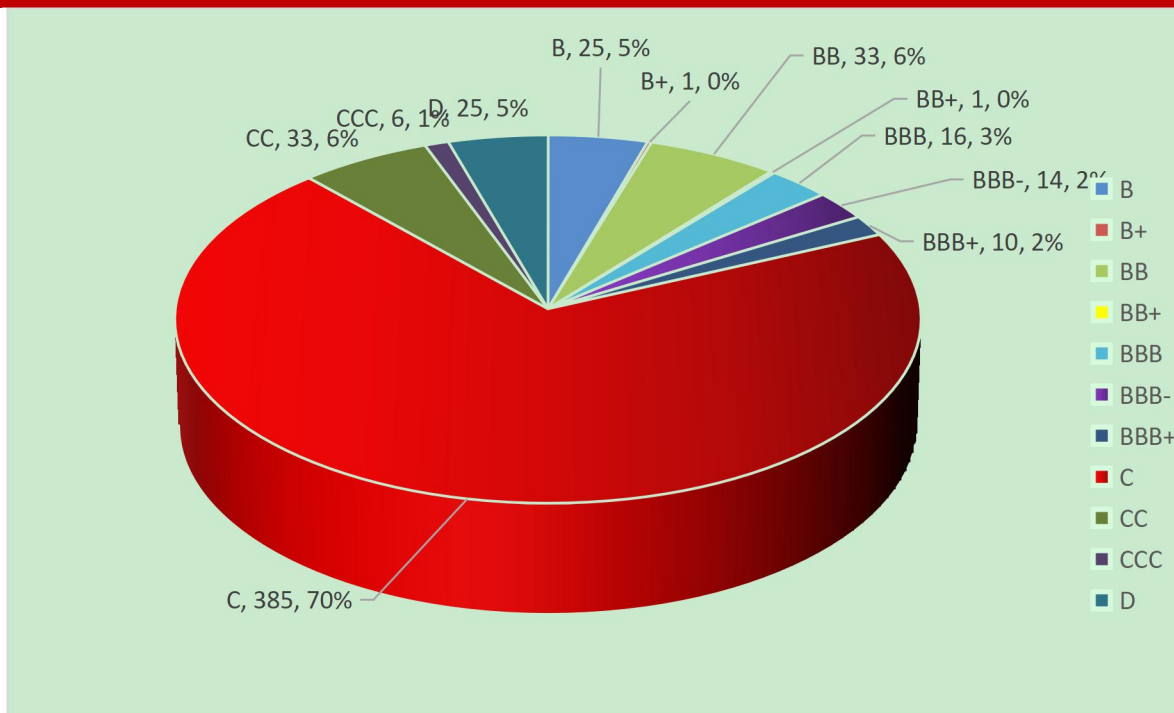


数据来源:wind, 中国债券网, 中国货币网, 安融评级整理

(九)中国垃圾债最新债项级别分布

截至 2022 年 4 月 3 日,中国垃圾债最新债项级别主要分布于 C (385 只),BBB+(10 只),BBB-(14 只),BBB(16 只),BB(33 只),BB+(1 只),B(25 只),B+(1 只),CC(33 只)、CCC(6 只)和 D(25 只)。

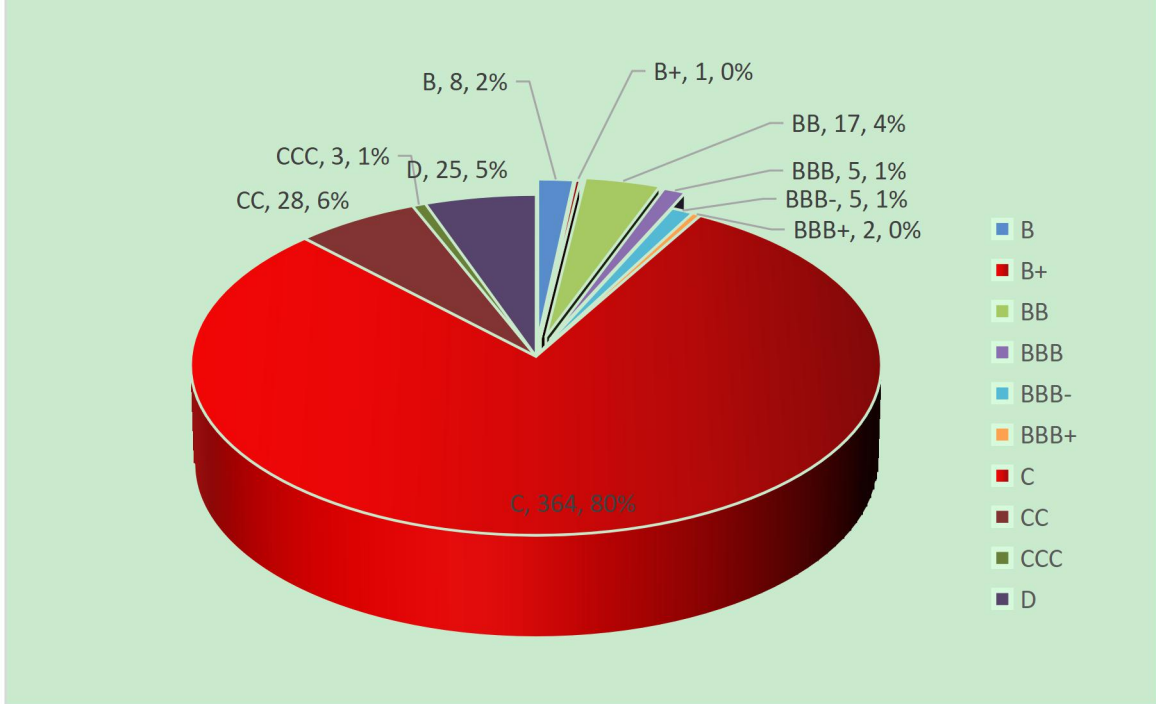
图 29: 中国垃圾债最新债项级别分布(截至 2022 年 4 月 3 日,单位:只)



数据来源:wind, 中国债券网, 中国货币网, 安融评级整理

截至 2022 年 4 月 3 日,中国垃圾债中的违约债最新债项级别主要分布于 C(364 只)、CC(28 只)、CCC(3 只)、D(25 只)、B(8 只)、BB(17 只)、BBB(5 只)、BBB-(5 只)、BBB+(2 只)和 B+(1 只)。

图 30: 中国垃圾债中的违约债最新债项级别分布(截至 2022 年 4 月 3 日,单位:只)



数据来源:wind, 中国债券网, 中国货币网, 安融评级整理

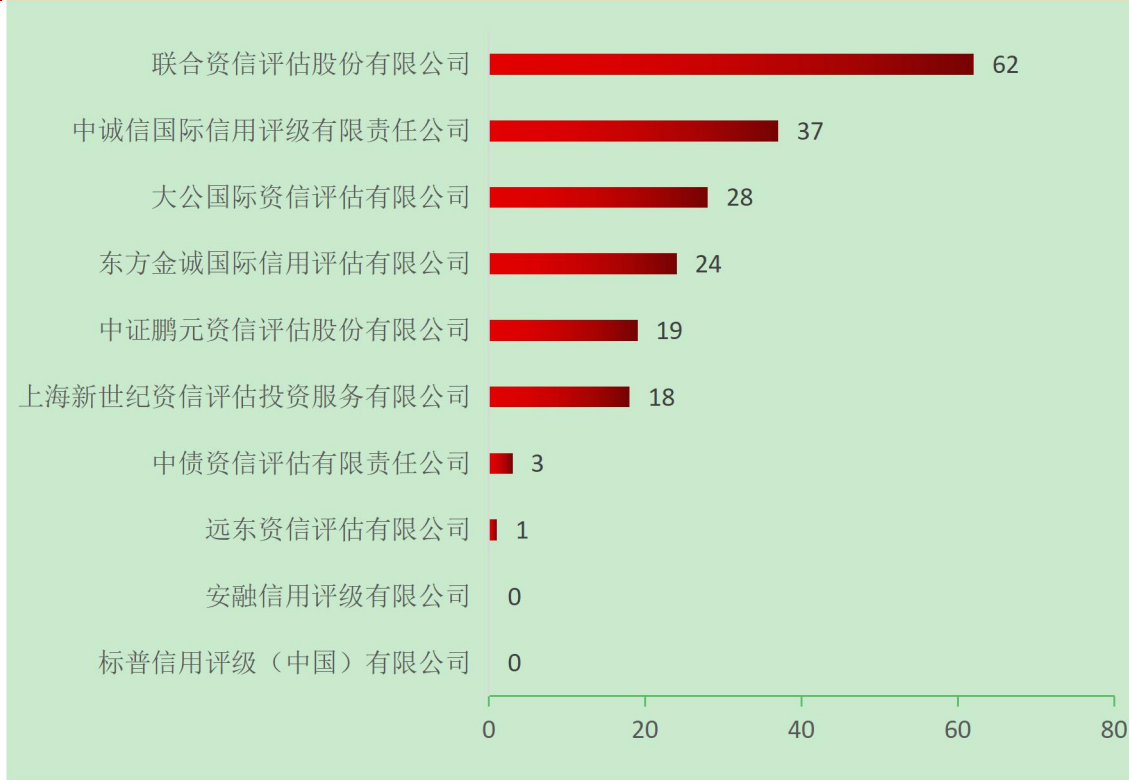
(十) 中国垃圾债评级机构分布

截至 2022 年 4 月 3 日,按评级机构划分,中国垃圾债发行人数量主要分布于联合资信评估股份有限公司¹(62 个);中诚信国际信用评级有限公司²(37 个);大公国际资信评估有限公司(28 个);东方金诚国际信用评估有限公司(24 个);中证鹏元资信评估股份有限公司(19 个);上海新世纪资信评估投资服务有限公司(18 个);中债资信评估有限责任公司(3 个);远东资信评估有限公司(1 个);安融信用评级有限公司(0 个)和标普信用评级(中国)有限公司(0 个)。

¹ 由于联合资信评估股份有限公司和联合信用评级有限公司合并,2020 年 11 月起,联合信用评级所有评级业务全部转移至母公司联合资信评估接管,现联合资信评估股份有限公司数据,由联合资信评估股份有限公司和原联合信用评级有限公司的数据相加而得。

² 自 2020 年 2 月证监会核准中诚信国际信用评级有限责任公司从事证券市场资信评级业务后,原中诚信证评数据科技有限公司的评级业务由母公司中诚信国际信用评级有限公司接管,现中诚信国际信用评级有限公司数据,由中诚信国际信用评级有限公司和原中诚信证评数据科技有限公司的数据相加而得。

图 31: 各评级机构中国垃圾债发行人数量分布(截至 2022 年 4 月 3 日,单位:个)



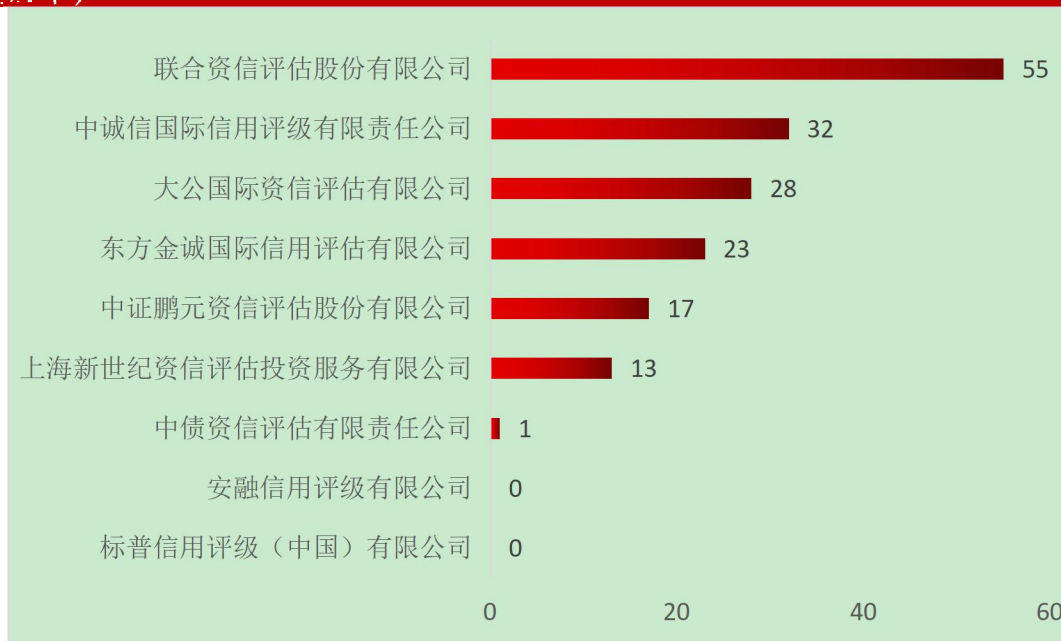
数据来源:wind, 中国债券网, 中国货币网, 安融评级整理

注: 1、联合资信评估股份有限公司垃圾债发行人数据, 由联合资信评估股份有限公司(45)和联合信用评级有限公司(17)相加而得。

2、中诚信国际信用评级有限公司垃圾债发行人数据, 由中诚信国际信用评级有限公司(33)和中诚信证评数据科技有限公司(4)相加而得。

截至 2022 年 4 月 3 日,按评级机构划分,中国垃圾债中的违约债发行人数量主要分布于联合资信评估股份有限公司(55 个);中诚信国际信用评级有限公司(32 个);大公国际资信评估有限公司(28 个);东方金诚国际信用评级有限公司(23 个);中证鹏元资信评估股份有限公司(17 个);上海新世纪资信评估投资服务有限公司(13 个);中债资信评估有限责任公司(1 个);安融信用评级有限公司(0 个);标普信用评级(中国)有限公司(0 个)。

图 32: 各评级机构中国垃圾债中的违约债发行人数量分布(截至 2022 年 4 月 3 日,单位:个)



数据来源:wind, 中国债券网, 中国货币网, 安融评级整理

注:1、联合资信评估股份有限公司垃圾债中的违约债发行人数据,由联合资信评估股份有限公司(39)和联合信用评级有限公司(16)相加而得。

2、中诚信国际信用评级有限公司垃圾债中的违约债发行人数据,由中诚信国际信用评级有限公司(28)和中诚信证评数据科技有限公司(4)相加而得。

截至 2022 年 4 月 3 日,按评级机构划分,中国垃圾债余额分布情况:联合资信评估股份有限公司 1992.96 亿元;中诚信国际信用评级有限公司 1575.37 亿元;大公国际资信评估有限公司 883.03 亿元;东方金诚国际信用评估有限公司 521.61 亿元;上海新世纪资信评估投资服务有限公司 429.24 亿元;中证鹏元资信评估股份有限公司 185.21 亿元;中债资信评估有限责任公司 78.00 亿元;远东资信评估有限公司 3.30 亿元;安融信用评级有限公司 0.00 亿元和标普信用评级(中国)有限公司 0.00 亿元。

图 33:各评级机构中国垃圾债余额分布(截至 2022 年 4 月 3 日,单位:亿元)



数据来源:wind, 中国债券网, 中国货币网, 安融评级整理

注:1、联合资信评估股份有限公司垃圾债余额数据,由联合资信评估股份有限公司(1465.65)和联合信用评级有限公司(527.30)相加而得。

2、中诚信国际信用评级有限公司垃圾债余额数据,由中诚信国际信用评级有限公司(1521.80)和中诚信证评数据科技有限公司(53.58)相加而得。

截至 2022 年 4 月 3 日,按评级机构划分,中国垃圾债中的违约债余额分布情况:联合资信评估股份有限公司 1825.50 亿元;中诚信国际信用评级有限公司 866.06 亿元;大公国际资信评估有限公司 731.62 亿元;东方金诚国际信用评级有限公司 435.88 亿元;上海新世纪资信评估投资服务有限公司 368.88 亿元;中证鹏元资信评估股份有限公司 175.05 亿元;中债资信评估有限责任公司 20.00 亿元;安融信用评级有限公司 0.00 亿元;标普信用评级(中国)有限公司 0.00 亿元。

图 34: 各评级机构中国垃圾债中的违约债余额分布(截至 2022 年 4 月 3 日,单位:亿元)



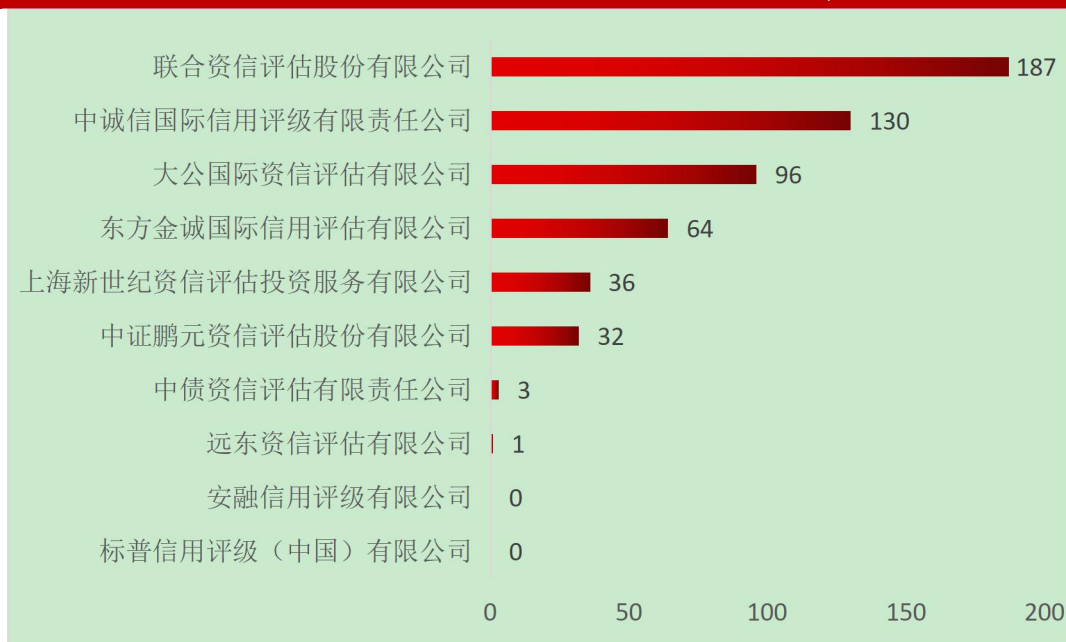
数据来源:wind, 中国债券网, 中国货币网, 安融评级整理

注:1、联合资信评估股份有限公司垃圾债中的违约债余额数据,由联合资信评估股份有限公司(1333.57)和联合信用评级有限公司(491.93)相加而得。

2、中诚信国际信用评级有限公司垃圾债中的违约债余额数据,由中诚信国际信用评级有限公司(815.34)和中诚信证评数据科技有限公司(50.73)相加而得。

截至 2022 年 4 月 3 日,按评级机构划分,中国垃圾债数量分布情况为:联合资信评级有限公司(187 只)、中诚信国际信用评级有限责任公司(130 只)、大公国际资信评估有限公司(96 只)、东方金诚国际信用评估有限公司(64 只)、上海新世纪资信评估投资服务有限公司(36 只)、中证鹏元资信评估有限公司(32 只)、中债资信评估有限责任公司(3 只)、远东资信评估有限公司(1 只)、安融信用评级有限公司(0 只),标普信用评级(中国)有限公司(0 只)。

图 35: 各评级机构中国垃圾债数量分布(截至 2022 年 4 月 3 日,单位:只元)



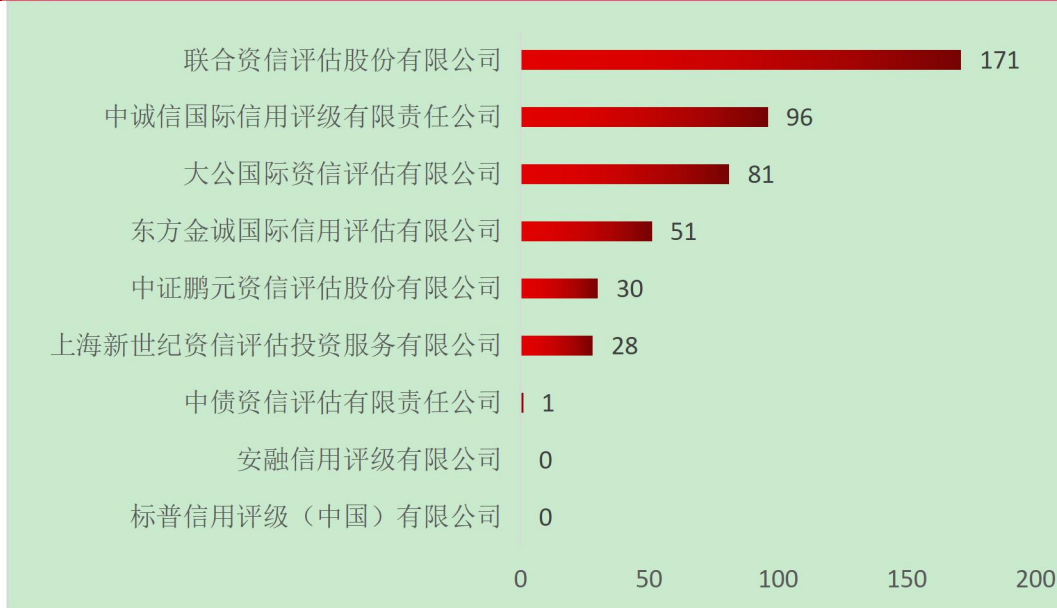
数据来源:wind, 中国债券网, 中国货币网, 安融评级整理

注:1、联合资信评估股份有限公司垃圾债中的违约债数量数据,由联合资信评估股份有限公司(147)和联合信用评级有限公司(40)相加而得。

2、中诚信国际信用评级有限公司垃圾债数量数据,由中诚信国际信用评级有限公司(118)和中诚信证评数据科技有限公司(12)相加而得。

截至 2022 年 4 月 3 日,按评级机构划分,中国垃圾债中的违约债数量分布情况为:联合资信评估股份有限公司(171 只)、中诚信国际信用评级有限责任公司(96 只)、大公国际资信评估有限公司(81 只)、东方金诚国际信用评估有限公司(51 只)、中证鹏元资信评估有限公司(30 只)、上海新世纪资信评估投资服务有限公司(28 只)、中债资信评估有限责任公司(1 只)、安融信用评级有限公司(0 只)和标普信用评级(中国)有限公司(0 只)。

图 36: 各评级机构中国垃圾债中的违约债数量分布(截至 2022 年 4 月 3 日,单位:只)



数据来源:wind, 中国债券网, 中国货币网, 安融评级整理

注:1、联合资信评估股份有限公司垃圾债中的违约债数量数据,由联合资信评估股份有限公司(134)和联合信用评级有限公司(37)相加而得。

2、中诚信国际信用评级有限公司垃圾债中的违约债数量数据,由中诚信国际信用评级有限公司(85)和中诚信证评数据科技有限公司(11)相加而得。

(十一)中国垃圾债主承销商分布

截至 2022 年 4 月 3 日,按主承销商划分,前五大垃圾债主承销商分别为中信建投证券(500.50 亿元,14 只);中泰证券(142.07 亿元,21 只);海通证券(141.40 亿元,15 只);摩根士丹利华鑫证券(123.72 亿元,10 只);国开证券(122.00 亿元,10 只)。

表 18:截至 2022 年 4 月 3 日,各主承销商垃圾债分布情况

| 主承销商 | 承销垃圾债债券余额 (亿元) | 债券数量 (只) |
|--------------------------------------|-------------------|-------------|
| 中信建投证券股份有限公司 | 500.50 | 14 |
| 中泰证券股份有限公司 | 142.07 | 21 |
| 海通证券股份有限公司 | 141.40 | 15 |
| 摩根士丹利华鑫证券有限责任公司 | 123.72 | 10 |
| 国开证券股份有限公司 | 122.00 | 10 |
| 兴业证券股份有限公司,招商证券股份有限公司,中信建投证券股份有限公司 | 118.00 | 4 |
| 安信证券股份有限公司 | 113.33 | 6 |
| 中国建设银行股份有限公司,中国民生银行股份有限公司 | 110.00 | 8 |
| 广发证券股份有限公司 | 104.40 | 9 |
| 中信建投证券股份有限公司,上海华信证券有限责任公司 | 100.00 | 3 |
| 国融证券股份有限公司 | 85.30 | 9 |
| 英大证券有限责任公司 | 82.53 | 9 |
| 国泰君安证券股份有限公司,中信建投证券股份有限公司,招商证券股份有限公司 | 82.00 | 1 |
| 中国国际金融股份有限公司,中信建投证券股份有限公司 | 76.00 | 3 |
| 中国光大银行股份有限公司 | 75.00 | 8 |
| 中信建投证券股份有限公司,中信银行股份有限公司 | 74.00 | 4 |
| 光大证券股份有限公司 | 65.38 | 10 |
| 国海证券股份有限公司 | 60.90 | 8 |
| 中信证券股份有限公司,兴业证券股份有限公司,光大证券股份有限公司 | 60.12 | 3 |
| 海通证券股份有限公司,中国民族证券有限责任公司 | 58.00 | 4 |
| 招商证券股份有限公司 | 58.00 | 9 |
| 中信银行股份有限公司,中信建投证券股份有限公司 | 52.00 | 4 |
| 中国建设银行股份有限公司 | 51.50 | 5 |
| 恒丰银行股份有限公司 | 51.49 | 6 |

| | | |
|--|-------|---|
| 中德证券有限责任公司 | 51.00 | 6 |
| 光大证券股份有限公司, 平安证券股份有限公司 | 50.18 | 3 |
| 华菁证券有限公司, 华福证券有限责任公司 | 50.00 | 5 |
| 上海浦东发展银行股份有限公司, 中信银行股份有限公司 | 50.00 | 2 |
| 申万宏源证券承销保荐有限责任公司, 华融证券股份有限公司 | 50.00 | 4 |
| 中国邮政储蓄银行股份有限公司, 中国国际金融股份有限公司 | 50.00 | 2 |
| 中信证券股份有限公司, 光大证券股份有限公司, 招商证券股份有限公司, 中泰证券股份有限公司 | 50.00 | 3 |
| 中国中投证券有限责任公司, 东兴证券股份有限公司 | 49.94 | 3 |
| 中国国际金融股份有限公司 | 48.34 | 5 |
| 中信证券股份有限公司, 中国农业银行股份有限公司 | 46.00 | 3 |
| 华泰证券股份有限公司, 平安银行股份有限公司 | 45.00 | 2 |
| 中泰证券股份有限公司, 招商证券股份有限公司, 东兴证券股份有限公司 | 45.00 | 4 |
| 中信证券股份有限公司, 招商银行股份有限公司 | 44.00 | 3 |
| 中信证券股份有限公司, 中信银行股份有限公司 | 44.00 | 5 |
| 中信证券股份有限公司, 上海银行股份有限公司 | 43.00 | 3 |
| 中国民生银行股份有限公司 | 41.00 | 7 |
| 中国国际金融股份有限公司, 中山证券有限责任公司, 五矿证券有限公司, 西南证券股份有限公司 | 40.43 | 2 |
| 北京银行股份有限公司, 中国建设银行股份有限公司 | 40.00 | 3 |
| 第一创业摩根大通证券有限责任公司 | 40.00 | 4 |
| 上海浦东发展银行股份有限公司 | 40.00 | 6 |
| 中德证券有限责任公司, 国开证券股份有限公司 | 40.00 | 3 |
| 中信建投证券股份有限公司, 海通证券股份有限公司, 中山证券有限责任公司 | 40.00 | 1 |
| 兴业证券股份有限公司, 中信建投证券股份有限公司 | 39.54 | 4 |
| 华林证券有限责任公司 | 39.39 | 3 |
| 兴业银行股份有限公司 | 38.00 | 5 |
| 申万宏源证券承销保荐有限责任公司 | 35.07 | 4 |
| 瑞信方正证券有限责任公司 | 35.00 | 6 |

| | | |
|---|-------|---|
| 中国国际金融股份有限公司,招商银行股份有限公司 | 35.00 | 2 |
| 浙商银行股份有限公司 | 33.98 | 5 |
| 东兴证券股份有限公司 | 32.62 | 6 |
| 交通银行股份有限公司 | 31.57 | 4 |
| 中国中投证券有限责任公司 | 30.24 | 5 |
| 第一创业证券承销保荐有限责任公司,华泰联合证券有限责任公司, 中信证券股份有限公司 | 30.00 | 3 |
| 国开证券股份有限公司,上海华信证券有限责任公司 | 30.00 | 1 |
| 南京银行股份有限公司 | 30.00 | 1 |
| 平安证券股份有限公司 | 30.00 | 2 |
| 中国国际金融股份有限公司,上海银行股份有限公司 | 30.00 | 1 |
| 财通证券股份有限公司 | 29.99 | 7 |
| 华泰联合证券有限责任公司 | 29.24 | 4 |
| 国泰君安证券股份有限公司 | 28.99 | 6 |
| 国家开发银行股份有限公司 | 28.00 | 2 |
| 招商证券股份有限公司,国金证券股份有限公司 | 28.00 | 3 |
| 中国光大银行股份有限公司,国家开发银行股份有限公司 | 28.00 | 2 |
| 招商证券股份有限公司,浙商银行股份有限公司 | 27.10 | 3 |
| 国金证券股份有限公司 | 25.86 | 3 |
| 中信银行股份有限公司,中信证券股份有限公司 | 25.75 | 2 |
| 万联证券有限责任公司 | 25.50 | 2 |
| 华泰证券股份有限公司,上海银行股份有限公司 | 25.00 | 3 |
| 招商银行股份有限公司,中国农业银行股份有限公司 | 25.00 | 2 |
| 上海浦东发展银行股份有限公司,中国建设银行股份有限公司 | 24.00 | 2 |
| 徽商银行股份有限公司 | 23.80 | 4 |
| 天风证券股份有限公司 | 23.50 | 5 |
| 新时代证券股份有限公司 | 22.98 | 4 |
| 中信证券股份有限公司 | 21.23 | 3 |
| 第一创业证券承销保荐有限责任公司,华泰联合证券有限责任公司, 光大证券股份有限公司,中信证券股份有限公司 | 20.00 | 2 |

| | | |
|--|-------|---|
| 光大证券股份有限公司, 华夏银行股份有限公司 | 20.00 | 2 |
| 国开证券股份有限公司, 中天证券股份有限公司 | 20.00 | 1 |
| 华融证券股份有限公司 | 20.00 | 1 |
| 南京银行股份有限公司, 国都证券股份有限公司 | 20.00 | 1 |
| 上海浦东发展银行股份有限公司, 浙商银行股份有限公司 | 20.00 | 2 |
| 浙商证券股份有限公司 | 20.00 | 2 |
| 中国工商银行股份有限公司, 海通证券股份有限公司 | 20.00 | 2 |
| 中国工商银行股份有限公司, 中信银行股份有限公司 | 20.00 | 1 |
| 中国邮政储蓄银行股份有限公司 | 20.00 | 2 |
| 西南证券股份有限公司 | 19.39 | 3 |
| 联储证券有限责任公司 | 19.20 | 2 |
| 广发证券股份有限公司, 交通银行股份有限公司 | 18.00 | 2 |
| 国都证券股份有限公司 | 18.00 | 3 |
| 华泰证券股份有限公司, 浙商银行股份有限公司 | 18.00 | 1 |
| 兴业银行股份有限公司, 中国光大银行股份有限公司 | 18.00 | 1 |
| 招商证券股份有限公司, 中信银行股份有限公司 | 18.00 | 1 |
| 浙商银行股份有限公司, 中信建投证券股份有限公司 | 18.00 | 2 |
| 中国银河证券股份有限公司 | 18.00 | 1 |
| 华龙证券股份有限公司 | 17.30 | 2 |
| 第一创业摩根大通证券有限责任公司, 国开证券股份有限公司 | 16.00 | 2 |
| 国泰君安证券股份有限公司, 海通证券股份有限公司, 中国国际金融股份有限公司, 中国中投证券有限责任公司 | 15.98 | 1 |
| 招商银行股份有限公司, 招商证券股份有限公司 | 15.80 | 2 |
| 中国光大银行股份有限公司, 渤海银行股份有限公司 | 15.50 | 1 |
| 中国进出口银行, 浙商银行股份有限公司 | 15.50 | 1 |
| 中信证券股份有限公司, 中泰证券股份有限公司, 中山证券有限责任公司, 申万宏源证券承销保荐有限责任公司, 国信证券股份有限公司 | 15.50 | 2 |
| 招商银行股份有限公司, 中信证券股份有限公司 | 15.00 | 2 |
| 中国工商银行股份有限公司, 国家开发银行股份有限公司 | 15.00 | 1 |
| 中信建投证券股份有限公司, 国海证券股份有限公司 | 15.00 | 2 |

| | | |
|---|-------|---|
| 中信建投证券股份有限公司,中国建设银行股份有限公司 | 15.00 | 3 |
| 中银国际证券股份有限公司,华泰联合证券有限责任公司 | 15.00 | 2 |
| 国家开发银行股份有限公司,中信银行股份有限公司 | 14.20 | 2 |
| 广州证券有限责任公司 | 14.15 | 4 |
| 国家开发银行股份有限公司,招商银行股份有限公司 | 14.00 | 2 |
| 中国银行股份有限公司 | 14.00 | 1 |
| 德邦证券股份有限公司 | 13.60 | 2 |
| 民生证券股份有限公司 | 13.54 | 1 |
| 西部证券股份有限公司 | 13.24 | 5 |
| 爱建证券有限责任公司 | 13.00 | 1 |
| 北京银行股份有限公司,中信证券股份有限公司 | 13.00 | 1 |
| 中国农业银行股份有限公司 | 13.00 | 2 |
| 国信证券股份有限公司 | 12.70 | 3 |
| 中信证券股份有限公司,光大证券股份有限公司,招商证券股份有限公司,第一创业证券承销保荐有限责任公司 | 12.50 | 1 |
| 北京银行股份有限公司,中信建投证券股份有限公司 | 12.40 | 2 |
| 开源证券股份有限公司 | 12.10 | 1 |
| 华创证券有限责任公司 | 12.00 | 1 |
| 中信证券股份有限公司,国信证券股份有限公司 | 11.81 | 1 |
| 中国民族证券有限责任公司 | 11.80 | 1 |
| 华福证券有限责任公司 | 11.65 | 2 |
| 联讯证券股份有限公司 | 11.00 | 3 |
| 申港证券股份有限公司 | 11.00 | 3 |
| 长江证券承销保荐有限公司 | 10.80 | 2 |
| 渤海证券股份有限公司 | 10.64 | 2 |
| 长城证券股份有限公司 | 10.39 | 3 |
| 中信建投证券股份有限公司,中泰证券股份有限公司 | 10.08 | 1 |
| 中信证券股份有限公司,中山证券有限责任公司 | 10.06 | 3 |
| 东海证券股份有限公司 | 10.00 | 5 |
| 海通证券股份有限公司,中国民生银行股份有限公司 | 10.00 | 2 |

| | | |
|--|-------|---|
| 杭州银行股份有限公司 | 10.00 | 1 |
| 恒丰银行股份有限公司, 华夏银行股份有限公司 | 10.00 | 1 |
| 恒丰银行股份有限公司, 招商证券股份有限公司 | 10.00 | 1 |
| 招商证券股份有限公司, 国开证券股份有限公司, 中天证券股份有限公司 | 10.00 | 1 |
| 郑州银行股份有限公司 | 10.00 | 1 |
| 中国银行股份有限公司, 中国工商银行股份有限公司 | 10.00 | 1 |
| 中信建投证券股份有限公司, 中国民生银行股份有限公司 | 10.00 | 1 |
| 中信银行股份有限公司, 上海浦东发展银行股份有限公司 | 10.00 | 1 |
| 中信证券股份有限公司, 平安证券股份有限公司 | 10.00 | 1 |
| 中银国际证券有限责任公司 | 10.00 | 1 |
| 广州证券股份有限公司 | 9.56 | 1 |
| 长江证券股份有限公司 | 8.90 | 4 |
| 第一创业证券承销保荐有限责任公司 | 8.38 | 2 |
| 国泰君安证券股份有限公司, 中国中投证券有限责任公司, 中国国际金融股份有限公司, 海通证券股份有限公司 | 8.18 | 1 |
| 第一创业证券承销保荐有限责任公司, 中信证券股份有限公司 | 8.00 | 1 |
| 华英证券有限责任公司 | 7.98 | 1 |
| 东吴证券股份有限公司 | 7.98 | 1 |
| 南京证券有限责任公司 | 7.56 | 2 |
| 摩根士丹利华鑫证券有限责任公司, 上海华信证券有限责任公司 | 7.23 | 1 |
| 招商证券股份有限公司, 中泰证券股份有限公司 | 7.00 | 1 |
| 中国国际金融股份有限公司, 渤海银行股份有限公司 | 7.00 | 1 |
| 中信银行股份有限公司 | 7.00 | 1 |
| 中信银行股份有限公司, 浙商银行股份有限公司 | 7.00 | 1 |
| 中航证券有限公司 | 6.85 | 1 |
| 中国农业银行股份有限公司, 中国进出口银行 | 6.57 | 1 |
| 东北证券股份有限公司 | 6.50 | 3 |
| 瑞银证券有限责任公司 | 6.47 | 1 |
| 华西证券股份有限公司 | 6.00 | 3 |

| | | |
|----------------------------------|------|---|
| 江海证券有限公司 | 6.00 | 1 |
| 中国国际金融股份有限公司,中国光大银行股份有限公司 | 6.00 | 1 |
| 中国建设银行股份有限公司,上海浦东发展银行股份有限公司 | 6.00 | 1 |
| 兴业证券股份有限公司 | 5.96 | 2 |
| 招商证券股份有限公司,华龙证券股份有限公司 | 5.56 | 2 |
| 招商银行股份有限公司 | 5.50 | 2 |
| 国泰君安证券股份有限公司,国开证券股份有限公司 | 5.30 | 1 |
| 平安证券有限责任公司 | 5.16 | 2 |
| 上海浦东发展银行股份有限公司,国家开发银行股份有限公司 | 5.00 | 1 |
| 上海银行股份有限公司 | 5.00 | 1 |
| 中国国际金融股份有限公司,兴业银行股份有限公司 | 5.00 | 2 |
| 中泰证券股份有限公司,天风证券股份有限公司 | 4.82 | 1 |
| 光大证券股份有限公司,恒丰银行股份有限公司 | 4.50 | 1 |
| 中国工商银行股份有限公司 | 4.00 | 1 |
| 中国民生银行股份有限公司,中国光大银行股份有限公司 | 3.80 | 1 |
| 上海华信证券有限责任公司 | 3.50 | 1 |
| 光大证券股份有限公司,中信证券股份有限公司 | 3.16 | 1 |
| 中山证券有限责任公司 | 3.15 | 1 |
| 宏源证券股份有限公司 | 3.10 | 1 |
| 川财证券有限责任公司 | 3.00 | 1 |
| 宁波银行股份有限公司 | 3.00 | 1 |
| 齐鲁证券有限公司 | 3.00 | 1 |
| 中山证券有限责任公司,招商证券股份有限公司,光大证券股份有限公司 | 3.00 | 1 |
| 中信银行股份有限公司,中国农业银行股份有限公司 | 2.80 | 1 |
| 海通证券股份有限公司,华夏银行股份有限公司 | 2.50 | 1 |
| 广州证券有限责任公司,国海证券股份有限公司 | 1.04 | 1 |

数据来源:wind, 中国债券网, 中国货币网, 安融评级整理

截至 2022 年 4 月 3 日,按主承销商划分,前十大垃圾债中的违约债的主承销商分别为海通证券(133.44 亿元,14 只);国开证券(122.00 亿元,10 只);兴业证券,招商证券和中信建投证券联合作为主承销商(118.00 亿元,4 只);中国建设银行和中国民生银行联合作为主承销商(110.00 亿元,8 只);安信证券(103.71 亿元,5 只);广发证券(103.40 亿元,8 只);中信建投证券和上海华信证券联合作为主承销商(100.00 亿元,3 只);摩根士丹利华鑫证券(94.72 亿元,8 只);国融证券(85.30 亿元,9 只);英大证券(76.53 亿元,8 只)。

表 19:截至 2022 年 4 月 3 日,各主承销商垃圾债中违约债分布情况

| 主承销商 | 承销垃圾债中的 违约债余额 (亿元) | 债券数量 (只) |
|------------------------------------|--------------------------|-------------|
| 海通证券股份有限公司 | 133.44 | 14 |
| 国开证券股份有限公司 | 122.00 | 10 |
| 兴业证券股份有限公司,招商证券股份有限公司,中信建投证券股份有限公司 | 118.00 | 4 |
| 中国建设银行股份有限公司,中国民生银行股份有限公司 | 110.00 | 8 |
| 安信证券股份有限公司 | 103.71 | 5 |
| 广发证券股份有限公司 | 103.40 | 8 |
| 中信建投证券股份有限公司,上海华信证券有限责任公司 | 100.00 | 3 |
| 摩根士丹利华鑫证券有限责任公司 | 94.72 | 8 |
| 国融证券股份有限公司 | 85.30 | 9 |
| 英大证券有限责任公司 | 76.53 | 8 |
| 中国国际金融股份有限公司,中信建投证券股份有限公司 | 76.00 | 3 |
| 中国光大银行股份有限公司 | 75.00 | 8 |
| 中信建投证券股份有限公司,中信银行股份有限公司 | 74.00 | 4 |
| 国海证券股份有限公司 | 60.00 | 7 |
| 海通证券股份有限公司,中国民族证券有限责任公司 | 58.00 | 4 |
| 招商证券股份有限公司 | 58.00 | 9 |
| 中信建投证券股份有限公司 | 55.50 | 3 |
| 中国建设银行股份有限公司 | 51.50 | 5 |

| | | |
|----------------------------------|-------|---|
| 华菁证券有限公司,华福证券有限责任公司 | 50.00 | 5 |
| 上海浦东发展银行股份有限公司,中信银行股份有限公司 | 50.00 | 2 |
| 申万宏源证券承销保荐有限责任公司,华融证券股份有限公司 | 50.00 | 4 |
| 中国邮政储蓄银行股份有限公司,中国国际金融股份有限公司 | 50.00 | 2 |
| 中国中投证券有限责任公司,东兴证券股份有限公司 | 49.94 | 3 |
| 中国国际金融股份有限公司 | 48.34 | 5 |
| 中信银行股份有限公司,中信建投证券股份有限公司 | 47.00 | 3 |
| 恒丰银行股份有限公司 | 46.49 | 5 |
| 中信证券股份有限公司,中国农业银行股份有限公司 | 46.00 | 3 |
| 中信证券股份有限公司,招商银行股份有限公司 | 44.00 | 3 |
| 中信证券股份有限公司,中信银行股份有限公司 | 44.00 | 5 |
| 中德证券有限责任公司 | 43.50 | 5 |
| 中信证券股份有限公司,上海银行股份有限公司 | 43.00 | 3 |
| 北京银行股份有限公司,中国建设银行股份有限公司 | 40.00 | 3 |
| 第一创业摩根大通证券有限责任公司 | 40.00 | 4 |
| 上海浦东发展银行股份有限公司 | 40.00 | 6 |
| 中德证券有限责任公司,国开证券股份有限公司 | 40.00 | 3 |
| 华林证券有限责任公司 | 39.39 | 3 |
| 中国民生银行股份有限公司 | 37.00 | 6 |
| 中国国际金融股份有限公司,招商银行股份有限公司 | 35.00 | 2 |
| 中泰证券股份有限公司,招商证券股份有限公司,东兴证券股份有限公司 | 35.00 | 3 |
| 浙商银行股份有限公司 | 33.98 | 5 |
| 交通银行股份有限公司 | 31.57 | 4 |
| 中国中投证券有限责任公司 | 30.24 | 5 |
| 国开证券股份有限公司,上海华信证券有限责任公司 | 30.00 | 1 |
| 南京银行股份有限公司 | 30.00 | 1 |
| 平安证券股份有限公司 | 30.00 | 2 |
| 瑞信方正证券有限责任公司 | 30.00 | 5 |

| | | |
|-----------------------------|-------|---|
| 中国国际金融股份有限公司,上海银行股份有限公司 | 30.00 | 1 |
| 财通证券股份有限公司 | 29.99 | 7 |
| 东兴证券股份有限公司 | 29.96 | 5 |
| 中泰证券股份有限公司 | 29.90 | 8 |
| 国泰君安证券股份有限公司 | 28.99 | 6 |
| 国家开发银行股份有限公司 | 28.00 | 2 |
| 兴业银行股份有限公司 | 28.00 | 4 |
| 中国光大银行股份有限公司,国家开发银行股份有限公司 | 28.00 | 2 |
| 申万宏源证券承销保荐有限责任公司 | 27.17 | 3 |
| 光大证券股份有限公司 | 27.15 | 6 |
| 招商证券股份有限公司,浙商银行股份有限公司 | 27.10 | 3 |
| 国金证券股份有限公司 | 25.86 | 3 |
| 中信银行股份有限公司,中信证券股份有限公司 | 25.75 | 2 |
| 万联证券有限责任公司 | 25.50 | 2 |
| 华泰证券股份有限公司,上海银行股份有限公司 | 25.00 | 3 |
| 招商银行股份有限公司,中国农业银行股份有限公司 | 25.00 | 2 |
| 上海浦东发展银行股份有限公司,中国建设银行股份有限公司 | 24.00 | 2 |
| 兴业证券股份有限公司,中信建投证券股份有限公司 | 24.00 | 2 |
| 徽商银行股份有限公司 | 23.80 | 4 |
| 天风证券股份有限公司 | 23.50 | 5 |
| 新时代证券股份有限公司 | 22.98 | 4 |
| 华泰联合证券有限责任公司 | 21.99 | 3 |
| 中信证券股份有限公司 | 21.23 | 3 |
| 国开证券股份有限公司,中天证券股份有限公司 | 20.00 | 1 |
| 华融证券股份有限公司 | 20.00 | 1 |
| 浙商证券股份有限公司 | 20.00 | 2 |
| 中国工商银行股份有限公司,海通证券股份有限公司 | 20.00 | 2 |
| 中国工商银行股份有限公司,中信银行股份有限公司 | 20.00 | 1 |
| 中国邮政储蓄银行股份有限公司 | 20.00 | 2 |

| | | |
|--|-------|---|
| 中信证券股份有限公司,光大证券股份有限公司,招商证券股份有限公司,中泰证券股份有限公司 | 20.00 | 1 |
| 中信证券股份有限公司,兴业证券股份有限公司,光大证券股份有限公司 | 20.00 | 1 |
| 西南证券股份有限公司 | 19.39 | 3 |
| 联储证券有限责任公司 | 19.20 | 2 |
| 招商证券股份有限公司,国金证券股份有限公司 | 19.00 | 2 |
| 广发证券股份有限公司,交通银行股份有限公司 | 18.00 | 2 |
| 国都证券股份有限公司 | 18.00 | 3 |
| 华泰证券股份有限公司,浙商银行股份有限公司 | 18.00 | 1 |
| 兴业银行股份有限公司,中国光大银行股份有限公司 | 18.00 | 1 |
| 招商证券股份有限公司,中信银行股份有限公司 | 18.00 | 1 |
| 浙商银行股份有限公司,中信建投证券股份有限公司 | 18.00 | 2 |
| 中国银河证券股份有限公司 | 18.00 | 1 |
| 华龙证券股份有限公司 | 17.30 | 2 |
| 第一创业摩根大通证券有限责任公司,国开证券股份有限公司 | 16.00 | 2 |
| 国泰君安证券股份有限公司,海通证券股份有限公司,中国国际金融股份有限公司,中国中投证券有限责任公司 | 15.98 | 1 |
| 招商银行股份有限公司,招商证券股份有限公司 | 15.80 | 2 |
| 中国光大银行股份有限公司,渤海银行股份有限公司 | 15.50 | 1 |
| 中国进出口银行,浙商银行股份有限公司 | 15.50 | 1 |
| 中信证券股份有限公司,中泰证券股份有限公司,中山证券有限责任公司,申万宏源证券承销保荐有限责任公司,国信证券股份有限公司 | 15.50 | 2 |
| 中国国际金融股份有限公司,中山证券有限责任公司,五矿证券有限公司,西南证券股份有限公司 | 15.43 | 1 |
| 招商银行股份有限公司,中信证券股份有限公司 | 15.00 | 2 |
| 中国工商银行股份有限公司,国家开发银行股份有限公司 | 15.00 | 1 |
| 中信建投证券股份有限公司,国海证券股份有限公司 | 15.00 | 2 |
| 中银国际证券股份有限公司,华泰联合证券有限责任公司 | 15.00 | 2 |
| 国家开发银行股份有限公司,中信银行股份有限公司 | 14.20 | 2 |

| | | |
|--|-------|---|
| 广州证券有限责任公司 | 14.15 | 4 |
| 国家开发银行股份有限公司, 招商银行股份有限公司 | 14.00 | 2 |
| 中国银行股份有限公司 | 14.00 | 1 |
| 德邦证券股份有限公司 | 13.60 | 2 |
| 民生证券股份有限公司 | 13.54 | 1 |
| 西部证券股份有限公司 | 13.24 | 5 |
| 爱建证券有限责任公司 | 13.00 | 1 |
| 北京银行股份有限公司, 中信证券股份有限公司 | 13.00 | 1 |
| 中国农业银行股份有限公司 | 13.00 | 2 |
| 国信证券股份有限公司 | 12.70 | 3 |
| 中信证券股份有限公司, 光大证券股份有限公司, 招商证券股份有限公司, 第一创业证券承销保荐有限责任公司 | 12.50 | 1 |
| 北京银行股份有限公司, 中信建投证券股份有限公司 | 12.40 | 2 |
| 开源证券股份有限公司 | 12.10 | 1 |
| 华创证券有限责任公司 | 12.00 | 1 |
| 中信证券股份有限公司, 国信证券股份有限公司 | 11.81 | 1 |
| 中国民族证券有限责任公司 | 11.80 | 1 |
| 华福证券有限责任公司 | 11.65 | 2 |
| 联讯证券股份有限公司 | 11.00 | 3 |
| 申港证券股份有限公司 | 11.00 | 3 |
| 中信建投证券股份有限公司, 中泰证券股份有限公司 | 10.08 | 1 |
| 第一创业证券承销保荐有限责任公司, 华泰联合证券有限责任公司, 中信证券股份有限公司 | 10.00 | 1 |
| 光大证券股份有限公司, 平安证券股份有限公司 | 10.00 | 1 |
| 海通证券股份有限公司, 中国民生银行股份有限公司 | 10.00 | 2 |
| 杭州银行股份有限公司 | 10.00 | 1 |
| 招商证券股份有限公司, 国开证券股份有限公司, 中天证券股份有限公司 | 10.00 | 1 |
| 中国银行股份有限公司, 中国工商银行股份有限公司 | 10.00 | 1 |
| 中信建投证券股份有限公司, 中国民生银行股份有限公司 | 10.00 | 1 |
| 中信银行股份有限公司, 上海浦东发展银行股份有限公司 | 10.00 | 1 |

| | | |
|---|-------|---|
| 中信证券股份有限公司,平安证券股份有限公司 | 10.00 | 1 |
| 中银国际证券有限责任公司 | 10.00 | 1 |
| 广州证券股份有限公司 | 9.56 | 1 |
| 国泰君安证券股份有限公司,中国中投证券有限责任公司, 中国国际金融股份有限公司,海通证券股份有限公司 | 8.18 | 1 |
| 东吴证券股份有限公司 | 7.98 | 1 |
| 南京证券有限责任公司 | 7.56 | 2 |
| 长江证券承销保荐有限公司 | 7.50 | 1 |
| 摩根士丹利华鑫证券有限责任公司,上海华信证券有限责 任公司 | 7.23 | 1 |
| 招商证券股份有限公司,中泰证券股份有限公司 | 7.00 | 1 |
| 中国国际金融股份有限公司,渤海银行股份有限公司 | 7.00 | 1 |
| 中信银行股份有限公司 | 7.00 | 1 |
| 中信银行股份有限公司,浙商银行股份有限公司 | 7.00 | 1 |
| 中国农业银行股份有限公司,中国进出口银行 | 6.57 | 1 |
| 东北证券股份有限公司 | 6.50 | 3 |
| 瑞银证券有限责任公司 | 6.47 | 1 |
| 长江证券股份有限公司 | 6.20 | 3 |
| 华西证券股份有限公司 | 6.00 | 3 |
| 江海证券有限公司 | 6.00 | 1 |
| 中国国际金融股份有限公司,中国光大银行股份有限公司 | 6.00 | 1 |
| 中国建设银行股份有限公司,上海浦东发展银行股份有限 公司 | 6.00 | 1 |
| 兴业证券股份有限公司 | 5.96 | 2 |
| 招商证券股份有限公司,华龙证券股份有限公司 | 5.56 | 2 |
| 中信证券股份有限公司,中山证券有限责任公司 | 5.55 | 2 |
| 招商银行股份有限公司 | 5.50 | 2 |
| 国泰君安证券股份有限公司,国开证券股份有限公司 | 5.30 | 1 |
| 渤海证券股份有限公司 | 5.20 | 1 |
| 平安证券有限责任公司 | 5.16 | 2 |
| 第一创业证券承销保荐有限责任公司 | 5.00 | 1 |

| | | |
|------------------------------|------|---|
| 上海浦东发展银行股份有限公司, 国家开发银行股份有限公司 | 5.00 | 1 |
| 上海银行股份有限公司 | 5.00 | 1 |
| 长城证券股份有限公司 | 5.00 | 1 |
| 中信建投证券股份有限公司, 中国建设银行股份有限公司 | 5.00 | 1 |
| 中泰证券股份有限公司, 天风证券股份有限公司 | 4.82 | 1 |
| 光大证券股份有限公司, 恒丰银行股份有限公司 | 4.50 | 1 |
| 中国工商银行股份有限公司 | 4.00 | 1 |
| 中国国际金融股份有限公司, 兴业银行股份有限公司 | 4.00 | 1 |
| 中国民生银行股份有限公司, 中国光大银行股份有限公司 | 3.80 | 1 |
| 上海华信证券有限责任公司 | 3.50 | 1 |
| 中山证券有限责任公司 | 3.15 | 1 |
| 宏源证券股份有限公司 | 3.10 | 1 |
| 川财证券有限责任公司 | 3.00 | 1 |
| 宁波银行股份有限公司 | 3.00 | 1 |
| 齐鲁证券有限公司 | 3.00 | 1 |
| 中信银行股份有限公司, 中国农业银行股份有限公司 | 2.80 | 1 |
| 海通证券股份有限公司, 华夏银行股份有限公司 | 2.50 | 1 |
| 广州证券有限责任公司, 国海证券股份有限公司 | 1.04 | 1 |

数据来源:wind, 中国债券网, 中国货币网, 安融评级整理

（十二）中国垃圾债会计师事务所分布

截至 2022 年 4 月 3 日, 按会计师事务所划分, 中国垃圾债分布前十名是: 中兴财光华会计师事务所(特殊普通合伙)(986.81 亿元, 73 只); 普华永道中天会计师事务所(特殊普通合伙)(710.10 亿元, 20 只); 亚太(集团)会计师事务所(特殊普通合伙)(638.75 亿元, 69 只); 瑞华会计师事务所(特殊普通合伙)(341.13 亿元, 33 只); 和信会计师事务所(特殊普通合伙)(221.90 亿元, 17 只); 上会会计师事务所(特殊普通合伙)(215.00 亿元, 9 只); 广东正中珠江会计师事务所(特殊普通合伙)(188.04 亿元, 14 只); 信永中和会计师事务所(特殊普通合伙)(183.79 亿元, 26 只); 立信

会计师事务所(特殊普通合伙)(178.91 亿元,28 只);永拓会计师事务所(特殊普通合伙)(178.20 亿元,16 只)。

表 20:截至 2022 年 4 月 3 日,各会计师事务所垃圾债分布情况

| 会计师事务所 | 会所涉及垃圾债债券余额(亿元) | 债券数量(只) |
|---|-----------------|---------|
| 中兴财光华会计师事务所(特殊普通合伙) | 986.81 | 73 |
| 普华永道中天会计师事务所(特殊普通合伙) | 710.10 | 20 |
| 亚太(集团)会计师事务所(特殊普通合伙) | 638.75 | 69 |
| 瑞华会计师事务所(特殊普通合伙) | 341.13 | 33 |
| 和信会计师事务所(特殊普通合伙) | 221.90 | 17 |
| 上会会计师事务所(特殊普通合伙) | 215.00 | 9 |
| 广东正中珠江会计师事务所(特殊普通合伙) | 188.04 | 14 |
| 信永中和会计师事务所(特殊普通合伙) | 183.79 | 26 |
| 立信会计师事务所(特殊普通合伙) | 178.91 | 28 |
| 永拓会计师事务所(特殊普通合伙) | 178.20 | 16 |
| 利安达会计师事务所(特殊普通合伙) | 145.94 | 13 |
| 立信中联会计师事务所(特殊普通合伙) | 131.94 | 16 |
| 天健会计师事务所(特殊普通合伙) | 95.39 | 17 |
| 北京兴华会计师事务所(特殊普通合伙),大华会计师事务所(特殊普通合伙) | 86.00 | 4 |
| 中审众环会计师事务所(特殊普通合伙) | 77.37 | 9 |
| 中勤万信会计师事务所(特殊普通合伙) | 73.81 | 11 |
| 大信会计师事务所(特殊普通合伙) | 71.28 | 15 |
| 中审亚太会计师事务所(特殊普通合伙) | 60.00 | 7 |
| 大华会计师事务所(特殊普通合伙),中审华会计师事务所(特殊普通合伙),亚太(集团)会计师事务所(特殊普通合伙) | 47.67 | 3 |
| 中审华会计师事务所(特殊普通合伙) | 46.25 | 14 |

| | | |
|---------------------------------------|-------|----|
| 中天运会计师事务所(特殊普通合伙) | 45.97 | 10 |
| 立信会计师事务所(特殊普通合伙),中兴财光华会计师事务所(特殊普通合伙) | 44.20 | 4 |
| 中喜会计师事务所(特殊普通合伙) | 43.50 | 6 |
| 亚太(集团)会计师事务所(特殊普通合伙),中通会计师事务所有限责任公司 | 43.00 | 2 |
| 安永华明会计师事务所(特殊普通合伙) | 39.44 | 4 |
| 中兴华会计师事务所(特殊普通合伙) | 39.14 | 7 |
| 中兴财光华会计师事务所(特殊普通合伙),立信会计师事务所(特殊普通合伙) | 38.00 | 2 |
| 希格玛会计师事务所(特殊普通合伙) | 35.00 | 4 |
| 中准会计师事务所(特殊普通合伙) | 32.15 | 5 |
| 北京中澄宇管理咨询有限责任公司 | 31.99 | 2 |
| 中兴财光华会计师事务所(特殊普通合伙),中汇会计师事务所(特殊普通合伙) | 30.00 | 1 |
| 利安达会计师事务所(特殊普通合伙),中兴华会计师事务所(特殊普通合伙) | 27.10 | 3 |
| 致同会计师事务所(特殊普通合伙) | 25.98 | 3 |
| 中天运会计师事务所(特殊普通合伙),山东天恒信有限责任会计师事务所 | 25.71 | 4 |
| 北京正和信会计师事务所有限责任公司,大华会计师事务所(特殊普通合伙) | 25.00 | 2 |
| 大华会计师事务所(特殊普通合伙) | 24.46 | 4 |
| 中准会计师事务所(特殊普通合伙),利安达会计师事务所(特殊普通合伙) | 22.00 | 3 |
| 毕马威华振会计师事务所(特殊普通合伙) | 20.84 | 2 |
| 亚太(集团)会计师事务所(特殊普通合伙),天健会计师事务所(特殊普通合伙) | 20.40 | 2 |
| 希格玛会计师事务所(特殊普通合伙),立信会计师事务所(特殊普通合伙) | 20.00 | 2 |
| 中通会计师事务所有限责任公司 | 20.00 | 2 |
| 苏亚金诚会计师事务所(特殊普通合伙) | 19.50 | 4 |

| | | |
|---|-------|---|
| 中通会计师事务所有限责任公司, 亚太(集团)会计师事务所 (特殊普通合伙) | 18.00 | 1 |
| 保定大雁工程造价咨询服务有限公司 | 17.57 | 2 |
| 中审众环会计师事务所(特殊普通合伙), 中审亚太会计师事 务所(特殊普通合伙) | 16.00 | 2 |
| 中通会计师事务所有限责任公司, 北京中天信达会计师事 务所有限公司 | 15.50 | 1 |
| 立信会计师事务所(特殊普通合伙), 希格玛会计师事务所(特 殊普通合伙) | 15.00 | 2 |
| 信永中和会计师事务所(特殊普通合伙), 中审众环会计师事 务所(特殊普通合伙) | 14.00 | 3 |
| 天职国际会计师事务所(特殊普通合伙) | 13.78 | 3 |
| 中汇会计师事务所(特殊普通合伙) | 13.30 | 2 |
| 中审亚太会计师事务所(特殊普通合伙), 中审众环会计师事 务所(特殊普通合伙) | 13.00 | 1 |
| 山东天恒信有限责任会计师事务所 | 12.46 | 2 |
| 和信会计师事务所(特殊普通合伙), 致同会计师事务所(特殊 普通合伙) | 12.38 | 2 |
| 众华会计师事务所(特殊普通合伙) | 11.30 | 3 |
| 亚太(集团)会计师事务所(特殊普通合伙), 中审华会计师事 务所(特殊普通合伙) | 10.49 | 2 |
| 容诚会计师事务所(特殊普通合伙) | 10.06 | 3 |
| 瑞华会计师事务所(特殊普通合伙), 利安达会计师事务所(特 殊普通合伙) | 10.00 | 1 |
| 山东天成联合会计师事务所 | 10.00 | 1 |
| 中喜会计师事务所(特殊普通合伙), 永拓会计师事务所(特殊 普通合伙) | 9.00 | 1 |
| 安利达会计师事务所 | 8.80 | 2 |
| 北京中诚恒平会计师事务所有限公司 | 8.00 | 1 |
| 四川华信(集团)会计师事务所(特殊普通合伙) | 7.75 | 2 |
| 致同会计师事务所(特殊普通合伙), 和信会计师事务所(特殊 普通合伙) | 7.63 | 1 |

| | | |
|---|------|---|
| 中审华会计师事务所(特殊普通合伙),北京兴华会计师事务所(特殊普通合伙) | 7.50 | 1 |
| 亚太(集团)会计师事务所(特殊普通合伙),大华会计师事务所(特殊普通合伙),中审华会计师事务所(特殊普通合伙) | 7.30 | 1 |
| 信永中和会计师事务所(特殊普通合伙),大华会计师事务所(特殊普通合伙) | 6.85 | 1 |
| 深圳永信瑞和会计师事务所(特殊普通合伙) | 6.20 | 1 |
| 永拓会计师事务所(特殊普通合伙),重庆君恩会计师事务所有限公司 | 6.00 | 1 |
| 山东汇德会计师事务所有限公司 | 5.00 | 2 |
| 公证天业会计师事务所(特殊普通合伙) | 4.00 | 1 |
| 山西国元会计师事务所,山西华诚泰和会计师事务所有限公司 | 3.00 | 1 |
| 吉林华伦会计师事务所有限责任公司 | 2.50 | 2 |
| 山西国元会计师事务所,山西元亨会计师事务所(普通合伙) | 2.50 | 1 |
| 山西国元会计师事务所 | 2.00 | 1 |
| 中审众环会计师事务所(特殊普通合伙),信永中和会计师事务所(特殊普通合伙) | 2.00 | 1 |
| 北京兴华会计师事务所(特殊普通合伙) | 1.50 | 1 |
| 中审华会计师事务所(特殊普通合伙),亚太(集团)会计师事务所(特殊普通合伙) | 1.00 | 1 |
| 瑞华会计师事务所(特殊普通合伙),四川华信(集团)会计师事务所(特殊普通合伙) | 0.64 | 1 |
| 中审华会计师事务所(特殊普通合伙),中准会计师事务所(特殊普通合伙) | 0.07 | 1 |

数据来源:wind, 中国债券网, 中国货币网, 安融评级整理

截至 2022 年 4 月 3 日,按会计师事务所划分,中国垃圾债中的违约债主要分布于中兴财光华会计师事务所(特殊普通合伙)(771.95 亿元,52 只);亚太(集团)会计师事务所(特殊普通合伙)(629.75 亿元,68 只);瑞华会计师事务所(特殊普通合伙)(274.16 亿元,27 只);和信会计师事务所(特殊普通合伙)(221.90 亿元,17 只);上会会计师事务所(特殊普通合伙)(215.00 亿元,9 只)等。

表 21:截至 2022 年 4 月 3 日,各会计师事务所垃圾债中违约债分布情况

| 会计师事务所 | 会所垃圾债中 违约债券余额 (亿元) | 债券数量 (只) |
|-------------------------------------|--------------------------|-------------|
| 中兴财光华会计师事务所(特殊普通合伙) | 771.95 | 52 |
| 亚太(集团)会计师事务所(特殊普通合伙) | 629.75 | 68 |
| 瑞华会计师事务所(特殊普通合伙) | 274.16 | 27 |
| 和信会计师事务所(特殊普通合伙) | 221.90 | 17 |
| 上会会计师事务所(特殊普通合伙) | 215.00 | 9 |
| 广东正中珠江会计师事务所(特殊普通合伙) | 188.04 | 14 |
| 永拓会计师事务所(特殊普通合伙) | 178.20 | 16 |
| 普华永道中天会计师事务所(特殊普通合伙) | 167.10 | 11 |
| 信永中和会计师事务所(特殊普通合伙) | 161.09 | 23 |
| 立信会计师事务所(特殊普通合伙) | 155.91 | 25 |
| 利安达会计师事务所(特殊普通合伙) | 145.94 | 13 |
| 北京兴华会计师事务所(特殊普通合伙),大华会计师事务所(特殊普通合伙) | 86.00 | 4 |
| 立信中联会计师事务所(特殊普通合伙) | 79.55 | 9 |
| 中审众环会计师事务所(特殊普通合伙) | 77.37 | 9 |
| 大信会计师事务所(特殊普通合伙) | 67.90 | 14 |
| 中勤万信会计师事务所(特殊普通合伙) | 65.91 | 10 |
| 天健会计师事务所(特殊普通合伙) | 65.12 | 13 |
| 中审亚太会计师事务所(特殊普通合伙) | 46.00 | 5 |
| 中天运会计师事务所(特殊普通合伙) | 45.97 | 10 |
| 安永华明会计师事务所(特殊普通合伙) | 39.44 | 4 |
| 中兴华会计师事务所(特殊普通合伙) | 39.14 | 7 |
| 中审华会计师事务所(特殊普通合伙) | 37.40 | 12 |
| 中喜会计师事务所(特殊普通合伙) | 33.00 | 4 |
| 中准会计师事务所(特殊普通合伙) | 32.15 | 5 |
| 北京中澄宇管理咨询有限责任公司 | 31.99 | 2 |

| | | |
|---|-------|---|
| 中兴财光华会计师事务所(特殊普通合伙),中汇会计师事务所(特殊普通合伙) | 30.00 | 1 |
| 利安达会计师事务所(特殊普通合伙),中兴华会计师事务所(特殊普通合伙) | 27.10 | 3 |
| 致同会计师事务所(特殊普通合伙) | 25.98 | 3 |
| 中天运会计师事务所(特殊普通合伙),山东天恒信有限责任会计师事务所 | 25.71 | 4 |
| 北京正和信会计师事务所有限责任公司,大华会计师事务所(特殊普通合伙) | 25.00 | 2 |
| 大华会计师事务所(特殊普通合伙) | 23.46 | 3 |
| 中准会计师事务所(特殊普通合伙),利安达会计师事务所(特殊普通合伙) | 22.00 | 3 |
| 毕马威华振会计师事务所(特殊普通合伙) | 20.84 | 2 |
| 亚太(集团)会计师事务所(特殊普通合伙),天健会计师事务所(特殊普通合伙) | 20.40 | 2 |
| 中通会计师事务所有限责任公司 | 20.00 | 2 |
| 苏亚金诚会计师事务所(特殊普通合伙) | 19.50 | 4 |
| 亚太(集团)会计师事务所(特殊普通合伙),中通会计师事务所有限责任公司 | 18.00 | 1 |
| 中通会计师事务所有限责任公司,亚太(集团)会计师事务所(特殊普通合伙) | 18.00 | 1 |
| 保定大雁工程造价咨询服务有限公司 | 17.57 | 2 |
| 中通会计师事务所有限责任公司,北京中天信达会计师事务所有限公司 | 15.50 | 1 |
| 大华会计师事务所(特殊普通合伙),中审华会计师事务所(特殊普通合伙),亚太(集团)会计师事务所(特殊普通合伙) | 15.43 | 1 |
| 中审众环会计师事务所(特殊普通合伙),中审亚太会计师事务所(特殊普通合伙) | 15.00 | 1 |
| 信永中和会计师事务所(特殊普通合伙),中审众环会计师事务所(特殊普通合伙) | 14.00 | 3 |
| 中审亚太会计师事务所(特殊普通合伙),中审众环会计师事务所(特殊普通合伙) | 13.00 | 1 |
| 山东天恒信有限责任会计师事务所 | 12.46 | 2 |
| 和信会计师事务所(特殊普通合伙),致同会计师事务所(特殊普通合伙) | 12.38 | 2 |

| | | |
|---|-------|---|
| 众华会计师事务所(特殊普通合伙) | 11.30 | 3 |
| 亚太(集团)会计师事务所(特殊普通合伙),中审华会计师事务所(特殊普通合伙) | 10.49 | 2 |
| 立信会计师事务所(特殊普通合伙),希格玛会计师事务所(特殊普通合伙) | 10.00 | 1 |
| 瑞华会计师事务所(特殊普通合伙),利安达会计师事务所(特殊普通合伙) | 10.00 | 1 |
| 山东天成联合会计师事务所 | 10.00 | 1 |
| 中汇会计师事务所(特殊普通合伙) | 10.00 | 1 |
| 中喜会计师事务所(特殊普通合伙),永拓会计师事务所(特殊普通合伙) | 9.00 | 1 |
| 安利达会计师事务所 | 8.80 | 2 |
| 天职国际会计师事务所(特殊普通合伙) | 8.34 | 2 |
| 北京中诚恒平会计师事务所有限公司 | 8.00 | 1 |
| 致同会计师事务所(特殊普通合伙),和信会计师事务所(特殊普通合伙) | 7.63 | 1 |
| 中审华会计师事务所(特殊普通合伙),北京兴华会计师事务所(特殊普通合伙) | 7.50 | 1 |
| 亚太(集团)会计师事务所(特殊普通合伙),大华会计师事务所(特殊普通合伙),中审华会计师事务所(特殊普通合伙) | 7.30 | 1 |
| 深圳永信瑞和会计师事务所 | 6.20 | 1 |
| 永拓会计师事务所(特殊普通合伙),重庆君恩会计师事务所有限公司 | 6.00 | 1 |
| 容诚会计师事务所(特殊普通合伙) | 5.55 | 2 |
| 山东汇德会计师事务所有限公司 | 5.00 | 2 |
| 公证天业会计师事务所(特殊普通合伙) | 4.00 | 1 |
| 立信会计师事务所(特殊普通合伙),中兴财光华会计师事务所(特殊普通合伙) | 3.00 | 1 |
| 四川华信(集团)会计师事务所(特殊普通合伙) | 3.00 | 1 |
| 中审众环会计师事务所(特殊普通合伙),信永中和会计师事务所(特殊普通合伙) | 2.00 | 1 |
| 北京兴华会计师事务所(特殊普通合伙) | 1.50 | 1 |
| 中审华会计师事务所(特殊普通合伙),亚太(集团)会计师 | 1.00 | 1 |

| | | |
|------------------------------------|------|---|
| 事务所(特殊普通合伙) | | |
| 中审华会计师事务所(特殊普通合伙),中准会计师事务所(特殊普通合伙) | 0.07 | 1 |

数据来源:wind, 中国债券网, 中国货币网, 安融评级整理

(十三)中国垃圾债律师事务所分布

截至 2022 年 4 月 3 日,按律师事务所划分,中国垃圾债主要分布于北京大成律师事务所(732.23 亿元,53 只);北京市金杜律师事务所(652.32 亿元,23 只);上海市锦天城律师事务所(620.08 亿元,47 只);国浩律师事务所(556.09 亿元,64 只);北京观韬中茂律师事务所(338.55 亿元,30 只);北京市天元律师事务所(311.08 亿元,26 只);北京市环球律师事务所(160.00 亿元,9 只);北京市君泽君律师事务所(123.35 亿元,14 只);北京国枫律师事务所(121.60 亿元,12 只)等。

表 22:截至 2022 年 4 月 3 日,各律师事务所所垃圾债分布情况

| 律师事务所 | 律所垃圾债债券 余额(亿元) | 债券数量(只) |
|-------------|-------------------|---------|
| 北京大成律师事务所 | 732.23 | 53 |
| 北京市金杜律师事务所 | 652.32 | 23 |
| 上海市锦天城律师事务所 | 620.08 | 47 |
| 国浩律师事务所 | 556.09 | 64 |
| 北京观韬中茂律师事务所 | 338.55 | 30 |
| 北京市天元律师事务所 | 311.08 | 26 |
| 北京市环球律师事务所 | 160.00 | 9 |
| 北京市君泽君律师事务所 | 123.35 | 14 |
| 北京国枫律师事务所 | 121.60 | 12 |
| 北京德恒律师事务所 | 112.70 | 15 |
| 北京市康达律师事务所 | 109.55 | 10 |
| 北京市君合律师事务所 | 106.81 | 6 |
| 北京市中伦律师事务所 | 89.38 | 15 |

| | | |
|--------------|-------|----|
| 北京市通商律师事务所 | 80.47 | 8 |
| 河南国基律师事务所 | 80.00 | 9 |
| 四川迪扬律师事务所 | 74.30 | 9 |
| 安徽安天行律师事务所 | 73.74 | 7 |
| 北京市华城律师事务所 | 67.10 | 5 |
| 北京市盈科律师事务所 | 67.00 | 10 |
| 上海市广发律师事务所 | 55.70 | 2 |
| 山东鲁成律师事务所 | 55.50 | 9 |
| 北京市国度律师事务所 | 53.50 | 4 |
| 北京市中银律师事务所 | 49.75 | 12 |
| 安徽天禾律师事务所 | 47.90 | 10 |
| 北京市竞天公诚律师事务所 | 45.05 | 6 |
| 辽宁乾均律师事务所 | 44.00 | 5 |
| 北京市中瑞律师事务所 | 41.53 | 3 |
| 北京广霁律师事务所 | 36.50 | 4 |
| 北京德和衡律师事务所 | 36.49 | 3 |
| 北京市智正律师事务所 | 36.37 | 3 |
| 北京金诚同达律师事务所 | 35.48 | 4 |
| 青海竞帆律师事务所 | 35.00 | 2 |
| 泰和泰律师事务所 | 33.69 | 5 |
| 上海市友林律师事务所 | 31.99 | 2 |
| 广东华商律师事务所 | 29.00 | 3 |
| 北京海润天睿律师事务所 | 28.02 | 3 |
| 上海创远律师事务所 | 24.00 | 4 |
| 北京市尚荣信律师事务所 | 20.00 | 6 |
| 北京市重光律师事务所 | 20.00 | 3 |
| 北京市海问律师事务所 | 19.44 | 3 |
| 北京市鼎业律师事务所 | 19.00 | 2 |
| 上海市上正律师事务所 | 18.00 | 4 |

| | | |
|-------------|-------|---|
| 上海市方达律师事务所 | 17.57 | 2 |
| 北京安杰律师事务所 | 17.40 | 2 |
| 北京市鑫诺律师事务所 | 17.00 | 2 |
| 北京市昌久律师事务所 | 16.00 | 2 |
| 江苏高的律师事务所 | 14.50 | 3 |
| 北京英舜律师事务所 | 13.54 | 1 |
| 广东君信律师事务所 | 13.00 | 1 |
| 辽宁华夏律师事务所 | 13.00 | 3 |
| 天津允公律师事务所 | 12.10 | 1 |
| 北京朗山律师事务所 | 11.97 | 2 |
| 和义律师事务所 | 10.80 | 2 |
| 河南郑港律师事务所 | 10.16 | 3 |
| 北京市京典律师事务所 | 10.00 | 1 |
| 辽宁安融律师事务所 | 10.00 | 1 |
| 辽宁吴星律师事务所 | 10.00 | 1 |
| 山东康桥律师事务所 | 10.00 | 3 |
| 山东齐鲁律师事务所 | 10.00 | 1 |
| 上海市金茂律师事务所 | 10.00 | 1 |
| 山东中展律师事务所 | 9.00 | 2 |
| 浙江天册律师事务所 | 8.20 | 4 |
| 北京天达共和律师事务所 | 8.00 | 2 |
| 重庆静昇律师事务所 | 8.00 | 1 |
| 北京市兰台律师事务所 | 7.98 | 1 |
| 江苏世纪同仁律师事务所 | 7.56 | 2 |
| 天津嘉德恒时律师事务所 | 7.50 | 1 |
| 上海市瑛明律师事务所 | 7.00 | 1 |
| 湖南启元律师事务所 | 6.85 | 1 |
| 上海融孚律师事务所 | 6.81 | 4 |
| 山东龙合律师事务所 | 6.77 | 1 |

| | | |
|--------------|------|---|
| 北京润佳律师事务所 | 6.00 | 2 |
| 北京市浩天信和律师事务所 | 5.44 | 1 |
| 北京市炜衡律师事务所 | 5.20 | 1 |
| 北京市两高律师事务所 | 5.00 | 1 |
| 北京市中闻律师事务所 | 5.00 | 2 |
| 山西鼎正律师事务所 | 5.00 | 2 |
| 四川信言律师事务所 | 5.00 | 1 |
| 北京纬文律师事务所 | 4.55 | 1 |
| 浙江和义观达律师事务所 | 4.00 | 1 |
| 北京市君致律师事务所 | 3.30 | 1 |
| 上海市震旦律师事务所 | 3.00 | 1 |
| 天闻律师事务所 | 3.00 | 1 |
| 重庆索通律师事务所 | 2.70 | 1 |
| 河南金学苑律师事务所 | 2.50 | 1 |
| 吉林盛剑律师事务所 | 2.50 | 2 |
| 山西语道律师事务所 | 2.50 | 1 |
| 江苏庆源律师事务所 | 0.90 | 1 |
| 青海树人律师事务所 | 0.15 | 2 |

数据来源:wind, 中国债券网, 中国货币网, 安融评级整理

截至 2022 年 4 月 3 日,按律师事务所划分,中国垃圾债中的**违约债**主要分布于北京大成律师事务所(632.07 亿元,44 只);上海市锦天城律师事务所(533.70 亿元,39 只);国浩律师事务所(503.00 亿元,57 只);北京观韬中茂律师事务所(290.55 亿元,25 只);北京市天元律师事务所(247.95 亿元,21 只);北京市环球律师事务所(160.00 亿元,9 只);北京国枫律师事务所(120.60 亿元,11 只);北京市君泽君律师事务所(112.35 亿元,11 只);北京市康达律师事务所(104.16 亿元,8 只);北京德恒律师事务所(103.70 亿元,14 只)等。

表 23: 截至 2022 年 4 月 3 日, 各律师事务所垃圾债中违约债分布情况

| 律师事务所 | 律所垃圾债中 违约债券余额 (亿元) | 债券数 量(只) |
|--------------|--------------------------|-------------|
| 北京大成律师事务所 | 632.07 | 44 |
| 上海市锦天城律师事务所 | 533.70 | 39 |
| 国浩律师事务所 | 503.00 | 57 |
| 北京观韬中茂律师事务所 | 290.55 | 25 |
| 北京市天元律师事务所 | 247.95 | 21 |
| 北京市环球律师事务所 | 160.00 | 9 |
| 北京国枫律师事务所 | 120.60 | 11 |
| 北京市君泽君律师事务所 | 112.35 | 11 |
| 北京市康达律师事务所 | 104.16 | 8 |
| 北京德恒律师事务所 | 103.70 | 14 |
| 北京市君合律师事务所 | 81.81 | 5 |
| 四川迪扬律师事务所 | 74.30 | 9 |
| 安徽安天行律师事务所 | 73.74 | 7 |
| 北京市华城律师事务所 | 67.10 | 5 |
| 北京市盈科律师事务所 | 67.00 | 10 |
| 北京市金杜律师事务所 | 61.53 | 5 |
| 北京市中伦律师事务所 | 57.72 | 12 |
| 山东鲁成律师事务所 | 55.50 | 9 |
| 北京市国度律师事务所 | 53.50 | 4 |
| 北京市通商律师事务所 | 48.22 | 6 |
| 安徽天禾律师事务所 | 47.90 | 10 |
| 北京市竞天公诚律师事务所 | 45.05 | 6 |
| 辽宁乾均律师事务所 | 44.00 | 5 |
| 北京市中银律师事务所 | 42.91 | 11 |
| 北京市中瑞律师事务所 | 41.53 | 3 |
| 北京广霁律师事务所 | 36.50 | 4 |

| | | |
|-------------|-------|---|
| 北京德和衡律师事务所 | 36.49 | 3 |
| 北京市智正律师事务所 | 36.37 | 3 |
| 青海竞帆律师事务所 | 35.00 | 2 |
| 泰和泰律师事务所 | 33.69 | 5 |
| 北京金诚同达律师事务所 | 32.10 | 3 |
| 上海市友林律师事务所 | 31.99 | 2 |
| 广东华商律师事务所 | 29.00 | 3 |
| 北京海润天睿律师事务所 | 28.02 | 3 |
| 上海创远律师事务所 | 24.00 | 4 |
| 河南国基律师事务所 | 20.00 | 2 |
| 北京市海问律师事务所 | 19.44 | 3 |
| 北京市鼎业律师事务所 | 19.00 | 2 |
| 上海市上正律师事务所 | 18.00 | 4 |
| 上海市方达律师事务所 | 17.57 | 2 |
| 北京安杰律师事务所 | 17.40 | 2 |
| 北京市尚荣信律师事务所 | 17.15 | 5 |
| 北京市鑫诺律师事务所 | 17.00 | 2 |
| 北京市昌久律师事务所 | 16.00 | 2 |
| 江苏高的律师事务所 | 14.50 | 3 |
| 北京英舜律师事务所 | 13.54 | 1 |
| 广东君信律师事务所 | 13.00 | 1 |
| 辽宁华夏律师事务所 | 13.00 | 3 |
| 天津允公律师事务所 | 12.10 | 1 |
| 北京朗山律师事务所 | 11.97 | 2 |
| 和义律师事务所 | 10.80 | 2 |
| 河南郑港律师事务所 | 10.16 | 3 |
| 北京市京典律师事务所 | 10.00 | 1 |
| 北京市重光律师事务所 | 10.00 | 2 |
| 辽宁安融律师事务所 | 10.00 | 1 |

| | | |
|-------------|-------|---|
| 辽宁昊星律师事务所 | 10.00 | 1 |
| 山东康桥律师事务所 | 10.00 | 3 |
| 山东齐鲁律师事务所 | 10.00 | 1 |
| 上海市金茂律师事务所 | 10.00 | 1 |
| 浙江天册律师事务所 | 8.20 | 4 |
| 北京天达共和律师事务所 | 8.00 | 2 |
| 重庆静昇律师事务所 | 8.00 | 1 |
| 江苏世纪同仁律师事务所 | 7.56 | 2 |
| 上海市瑛明律师事务所 | 7.00 | 1 |
| 湖南启元律师事务所 | 6.85 | 1 |
| 山东龙合律师事务所 | 6.77 | 1 |
| 北京润佳律师事务所 | 6.00 | 2 |
| 北京市炜衡律师事务所 | 5.20 | 1 |
| 北京市中闻律师事务所 | 5.00 | 2 |
| 山东中展律师事务所 | 5.00 | 1 |
| 四川信言律师事务所 | 5.00 | 1 |
| 北京纬文律师事务所 | 4.55 | 1 |
| 浙江和义观达律师事务所 | 4.00 | 1 |
| 上海市震旦律师事务所 | 3.00 | 1 |
| 天闻律师事务所 | 3.00 | 1 |
| 上海市广发律师事务所 | 2.70 | 1 |
| 河南金学苑律师事务所 | 2.50 | 1 |
| 上海融孚律师事务所 | 0.81 | 3 |
| 青海树人律师事务所 | 0.15 | 2 |

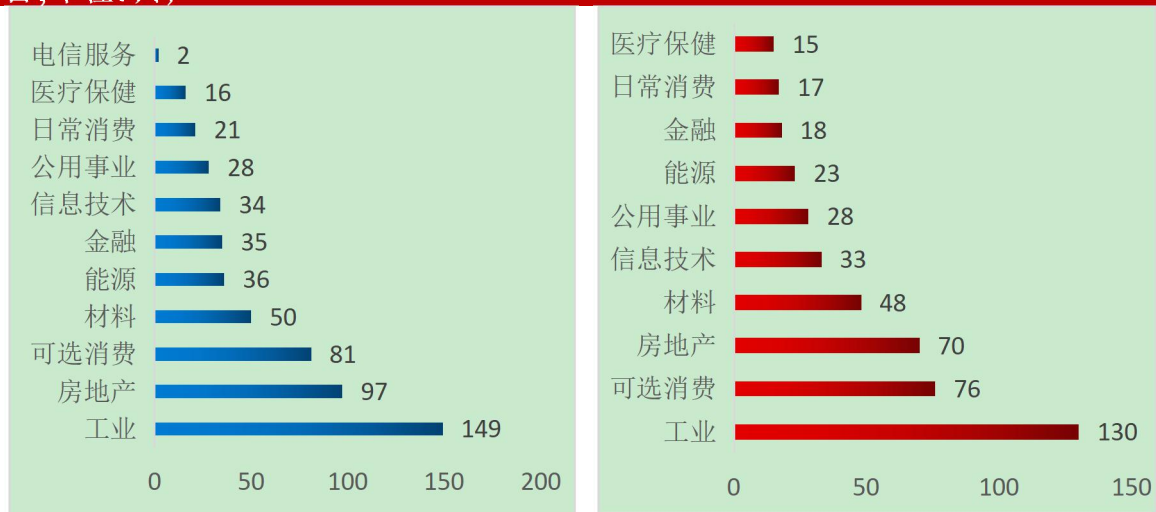
数据来源:wind, 中国债券网, 中国货币网, 安融评级整理

(十四)中国垃圾债行业分布

截至 2022 年 4 月 3 日,从行业分布情况来看,按照 GICS 一级行业,中国垃圾债主要分布于工业(149 只)、房地产行业(97 只)、可选消费(81 只)、材料行业(50 只)、能源(36 只)、金融(35 只)、信息技术(34 只)、公

用事业(28 只)、日常消费(21 只)、医疗保健(16 只)和电信服务(2 只), 合计 549 只。其中的违约债主要分布在工业(130 只)、可选消费(76 只)、房地产行业(70 只)、材料行业(48 只)、信息技术(33 只)、公用事业(28 只)、能源(23 只)、金融(18 只)、日常消费(17 只)和医疗保健(15 只), 合计 458 只。

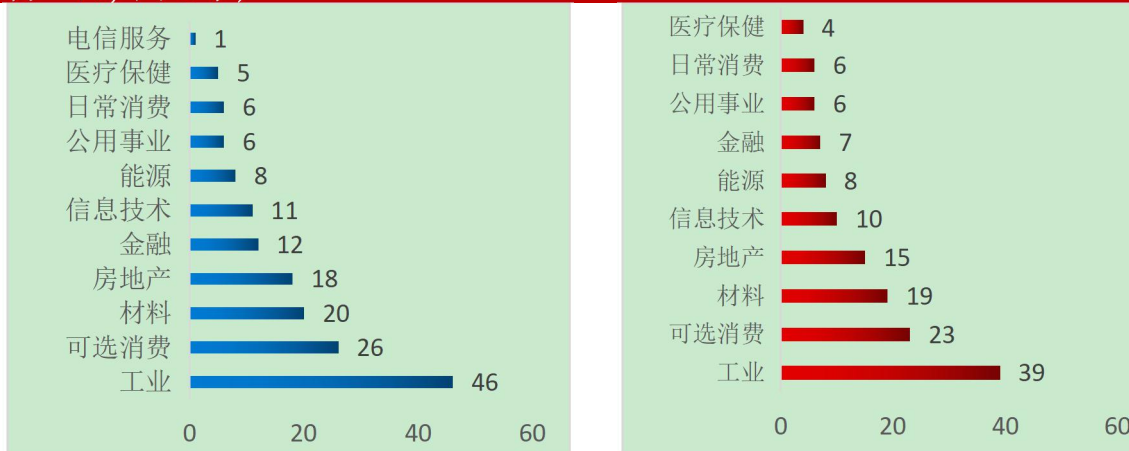
图 37: 不同行业中国垃圾债(左)和其中的违约债(右)数量分布(截至 2022 年 4 月 3 日, 单位: 只)



数据来源: wind, 中国债券网, 中国货币网, 安融评级整理

截至 2022 年 4 月 3 日, 中国垃圾债的发行人主要集中于工业(46 个)、可选消费行业(26 个)、材料行业(20 个)、房地产行业(18 个)、金融(12 个)、信息技术(11 个)、能源(8 个)、公用事业(6 个)、日常消费(6 个)、医疗保健(5 个)和电信服务(1 只), 合计 159 个企业。其中的违约债的发行人主要集中于工业(39 个)、可选消费行业(23 个)、材料行业(19 个)、房地产行业(15 个)、信息技术(10 个)、能源(8 个)、金融(7 个)、公用事业(6 个)、日常消费(6 个)和医疗保健(4 个), 合计 137 个企业违约。

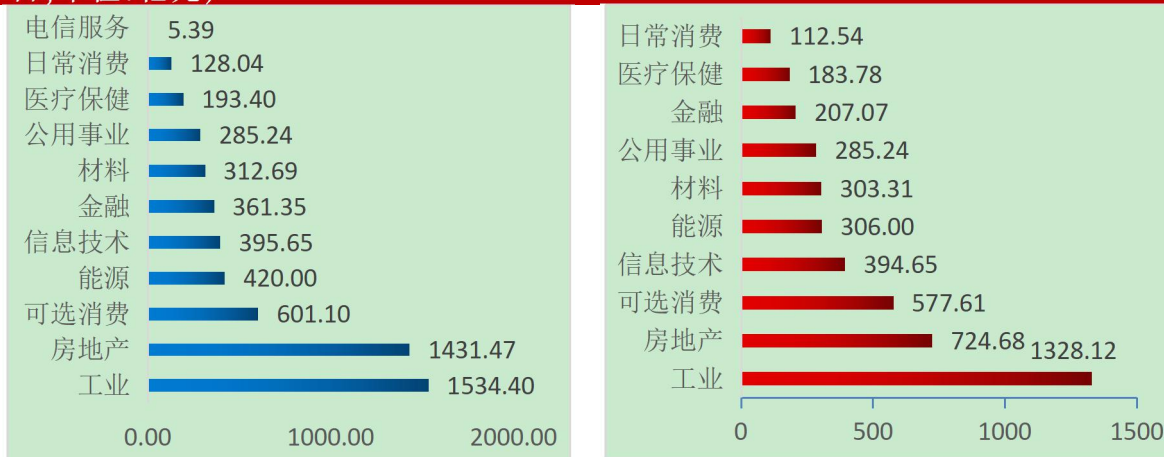
图 38: 不同行业中国垃圾债(左)和其中违约债(右)发行人数量分布(截至 2022 年 4 月 3 日,单位:个)



数据来源:wind, 中国债券网, 中国货币网, 安融评级整理

截至 2022 年 4 月 3 日,按 GICS 一级行业划分,中国垃圾债余额主要集中于工业(1534.40 亿元)、房地产行业(1431.47 亿元)、可选消费行业(601.10 亿元)、能源行业(420.00 亿元)、信息技术行业(395.65 亿元)、金融行业(361.35 亿元)、材料行业(312.69 亿元)、公用事业(285.24 亿元)、医疗保健(193.40 亿元)、日常消费(128.04 亿元)和电信服务(5.39 亿元)。中国垃圾债中的违约债余额主要集中于工业(1328.12 亿元)、房地产行业(724.68 亿元)、可选消费行业(577.61 亿元)、信息技术行业(394.65 亿元)、能源行业(306.00 亿元)、材料行业(303.31 亿元)、公用事业(285.24 亿元)、金融行业(207.07 亿元)、医疗保健(183.78 亿元)和日常消费(112.54 亿元)。

图 39: 不同行业中国垃圾债(左)和其中违约债(右)余额分布(截至 2022 年 4 月 3 日,单位:亿元)

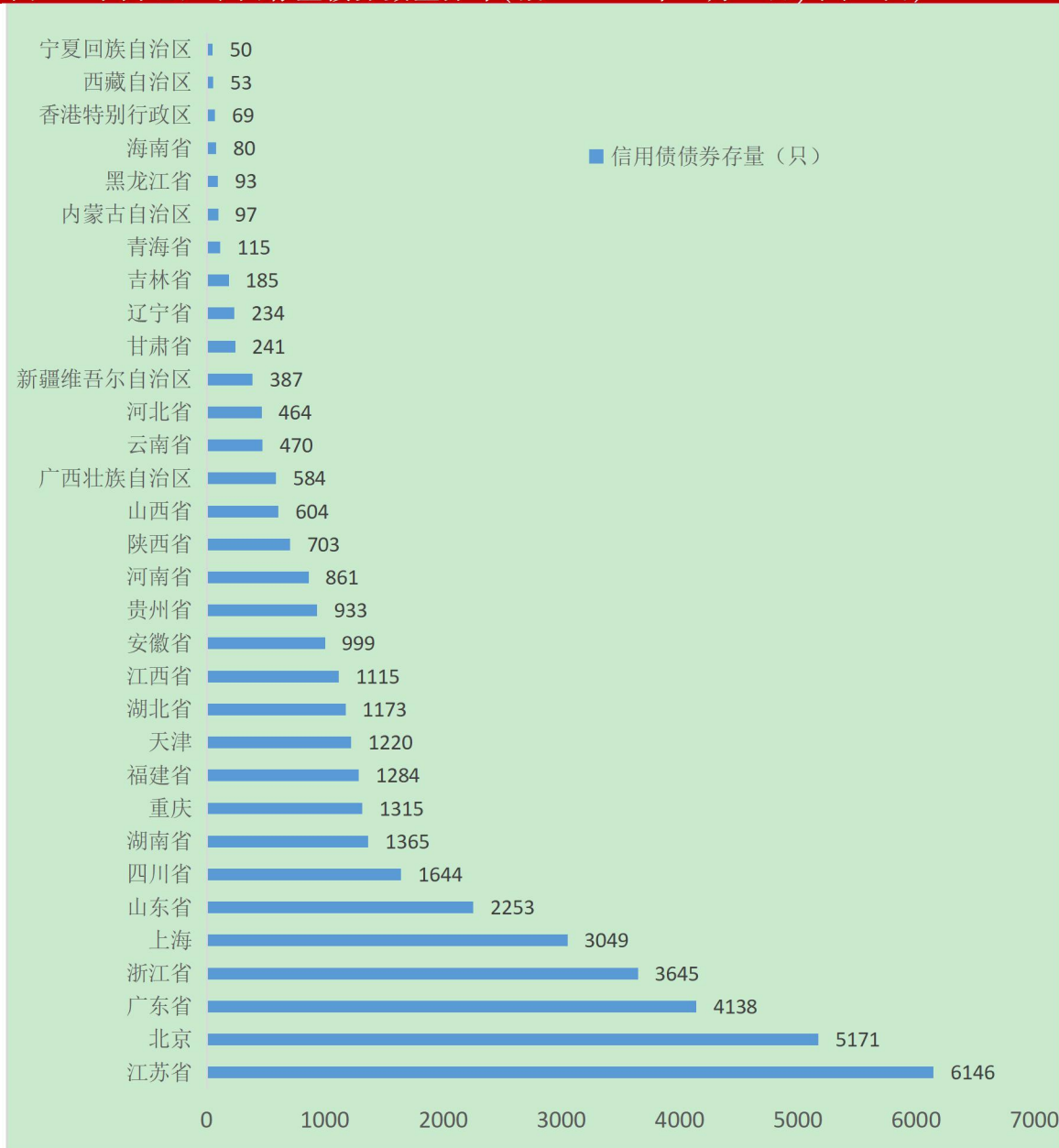


数据来源:wind, 中国债券网, 中国货币网, 安融评级整理

(十五)中国垃圾债区域分布

截至 2022 年 4 月 3 日,按地区划分,中国存量债券主要分布在江苏省(6,146 只)、北京市(5,171 只)、广东省(4,138 只)、浙江省(3,645 只)、上海市(3,049 只)、山东省(2,253 只)、四川省(1,644 只)等地。

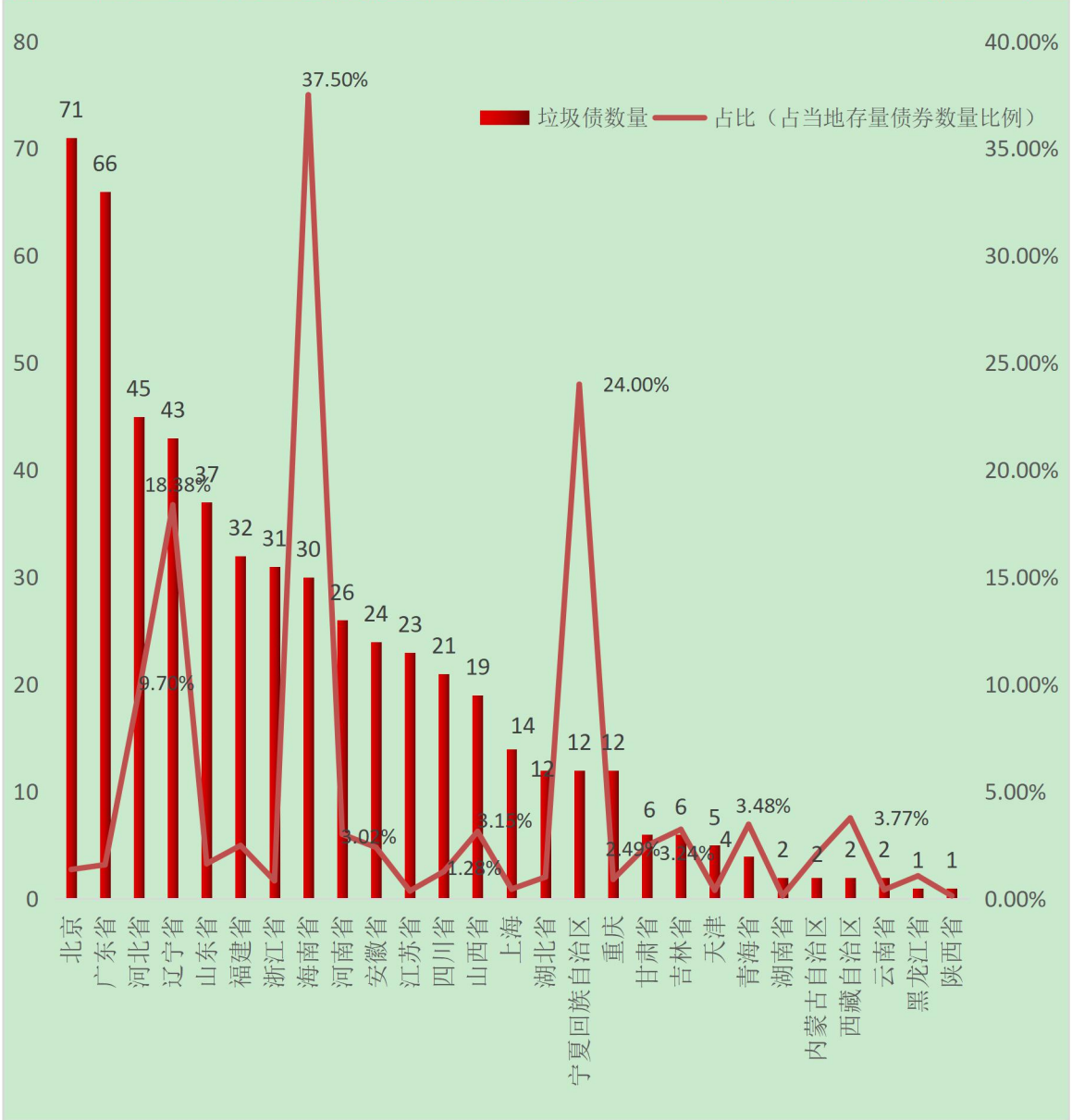
图 40: 不同地区中国存量债券数量分布(截至 2022 年 4 月 3 日,单位:只)



数据来源:wind, 中国债券网, 中国货币网, 安融评级整理

截至 2022 年 4 月 3 日,按地区划分,中国垃圾债主要分布在北京市(71 只)、广东省(66 只)、河北省(45 只)、辽宁省(43 只)、山东省(37 只)、福建省(32 只)、浙江省(31 只)和海南省(30 只)等地。地区垃圾债数量占比较高的主要在海南省(37.50%)、宁夏回族自治区(24.00%)、辽宁省(18.38%)、河北省(9.70%)、西藏自治区(3.77%)、青海省(3.48%)、山西省(3.15%)、河南省(3.02%)等地。

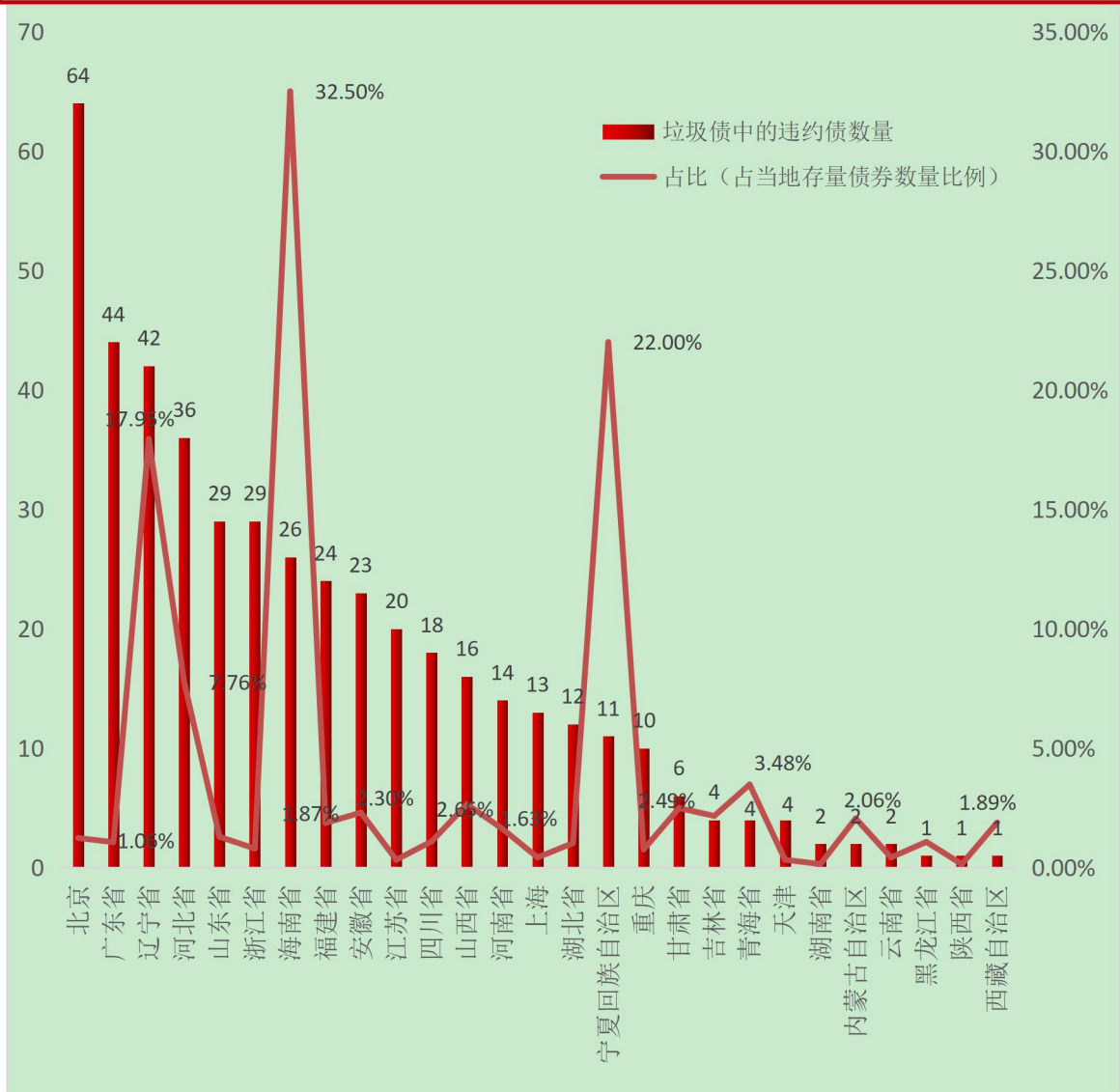
图 41:不同地区中国垃圾债数量分布及占比(截至 2022 年 4 月 3 日,单位,只、%)



数据来源:wind, 中国债券网, 中国货币网, 安融评级整理

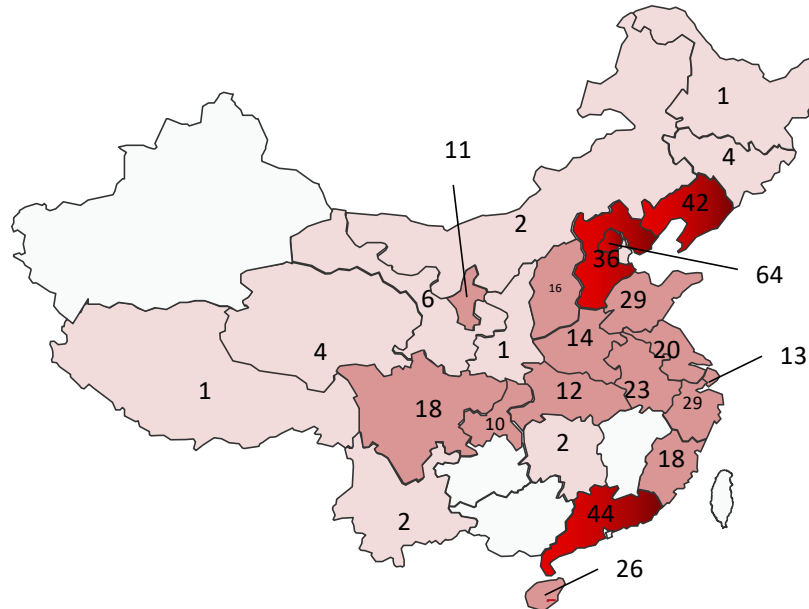
截至 2022 年 4 月 3 日,按地区划分,中国垃圾债中的违约债主要分布在北京(64 只)、广东省(44 只)、辽宁省(42 只)、河北省(36 只)、山东省(29 只)、浙江省(29 只)、海南省(26 只)等地。地区违约债数量占比较高的主要在海南省(32.50%)、宁夏回族自治区(22.00%)、辽宁省(17.95%)、河北省(7.76%)、青海省(3.48%)、山西省(2.65%)、甘肃省(2.49%)、安徽省(2.30%)、内蒙古自治区(2.06%)、西藏自治区(1.89%)等地。

图 42:不同地区中国垃圾债中的违约债数量分布及占比(截至 2022 年 4 月 3 日,单位:只)



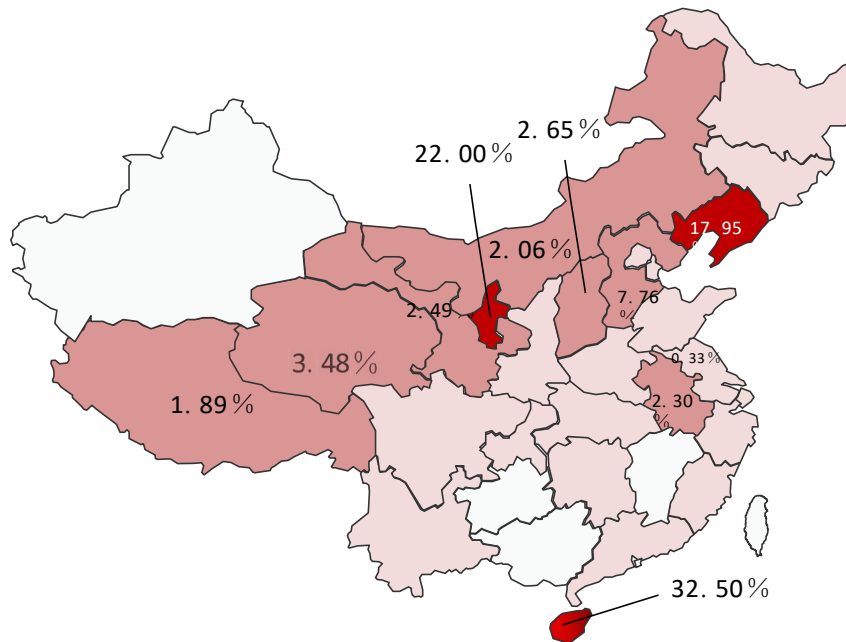
数据来源:wind, 中国债券网, 中国货币网, 安融评级整理

图 43: 不同地区中国垃圾债中的违约债数量分布地图(截至 2022 年 4 月 3 日, 单位: 只)



数据来源:wind, 中国债券网, 中国货币网, 安融评级整理

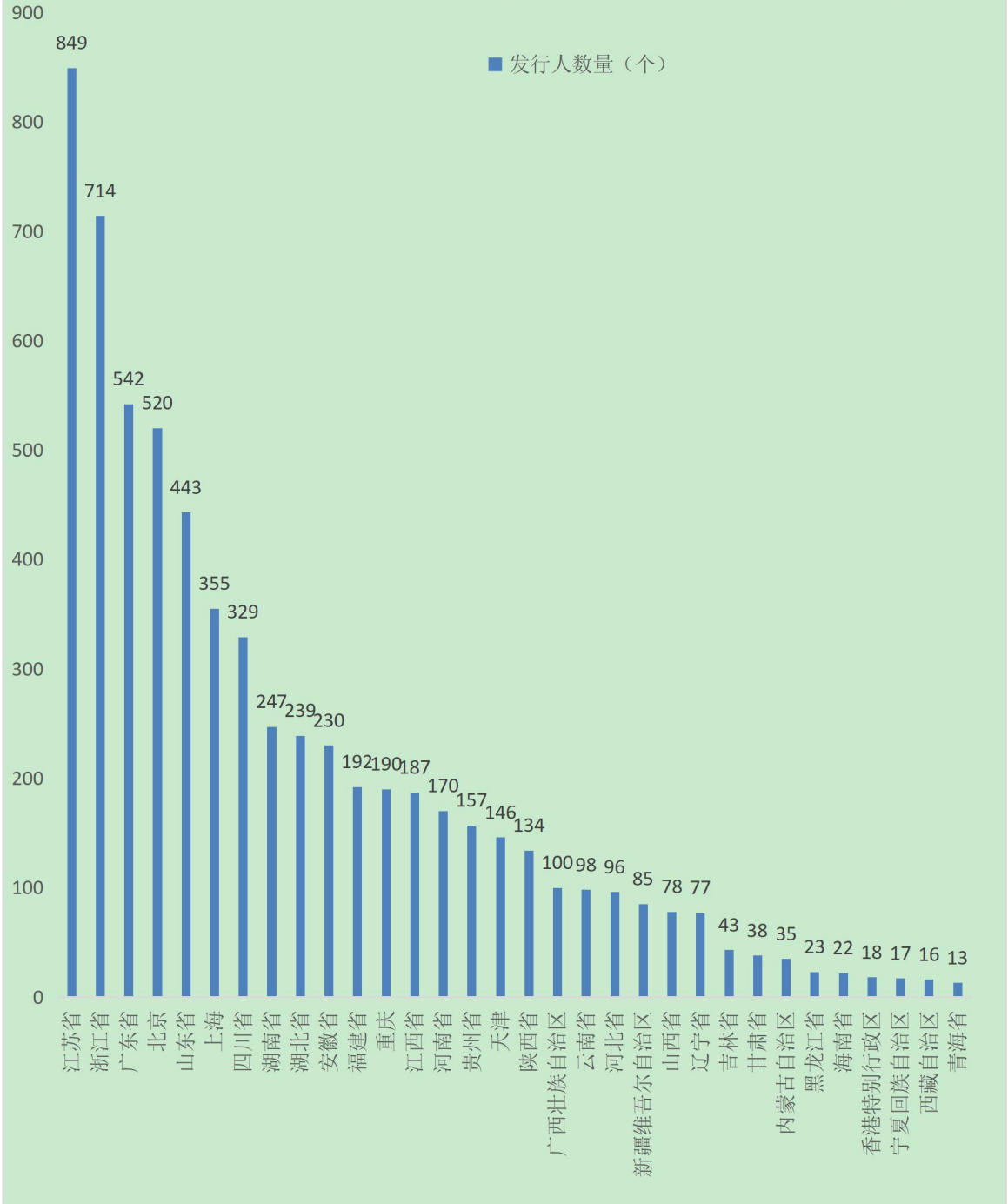
图 44: 不同地区中国垃圾债中的违约债数量占比地图(截至 2022 年 4 月 3 日, 单位: 只)



数据来源:wind, 中国债券网, 中国货币网, 安融评级整理

截至 2022 年 4 月 3 日,按地区划分,中国存量债券发行人主要分布在江苏省(849 个)、浙江省(714 个)、广东省(542 个)、北京市(520 个)、山东省(443 个)、上海(355 个)等地。

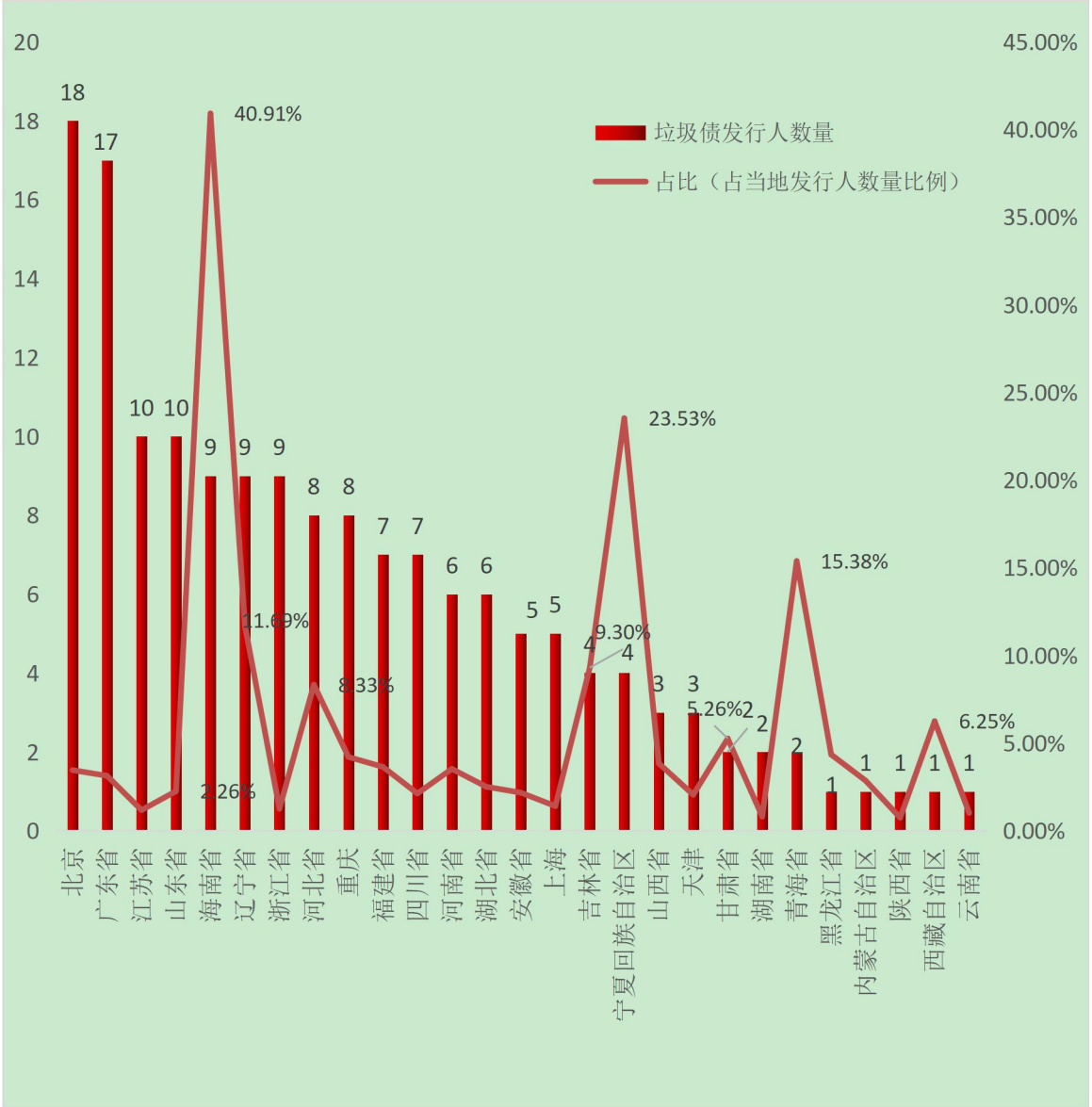
图 45: 不同地区中国存量债券发行人数量分布(截至 2022 年 4 月 3 日,单位:个)



数据来源:wind, 中国债券网, 中国货币网, 安融评级整理

截至 2022 年 4 月 3 日,按地区划分,中国垃圾债的发行人主要分布在北京市(18 个)、广东省(17 个)、江苏省(10 个)、山东省(10 个)、海南省(9 个)、浙江省(9 个)、辽宁省(9 个)、河北省(8 个)和重庆(8 个)等地。地区垃圾债发行人数量占比较高的主要在海南省(40.91%)、宁夏回族自治区(23.53%)、青海省(15.38%)、辽宁省(11.69%)、吉林省(9.30%)、河北省(8.33%)、西藏自治区(6.25%)、甘肃省(5.26%)等地。

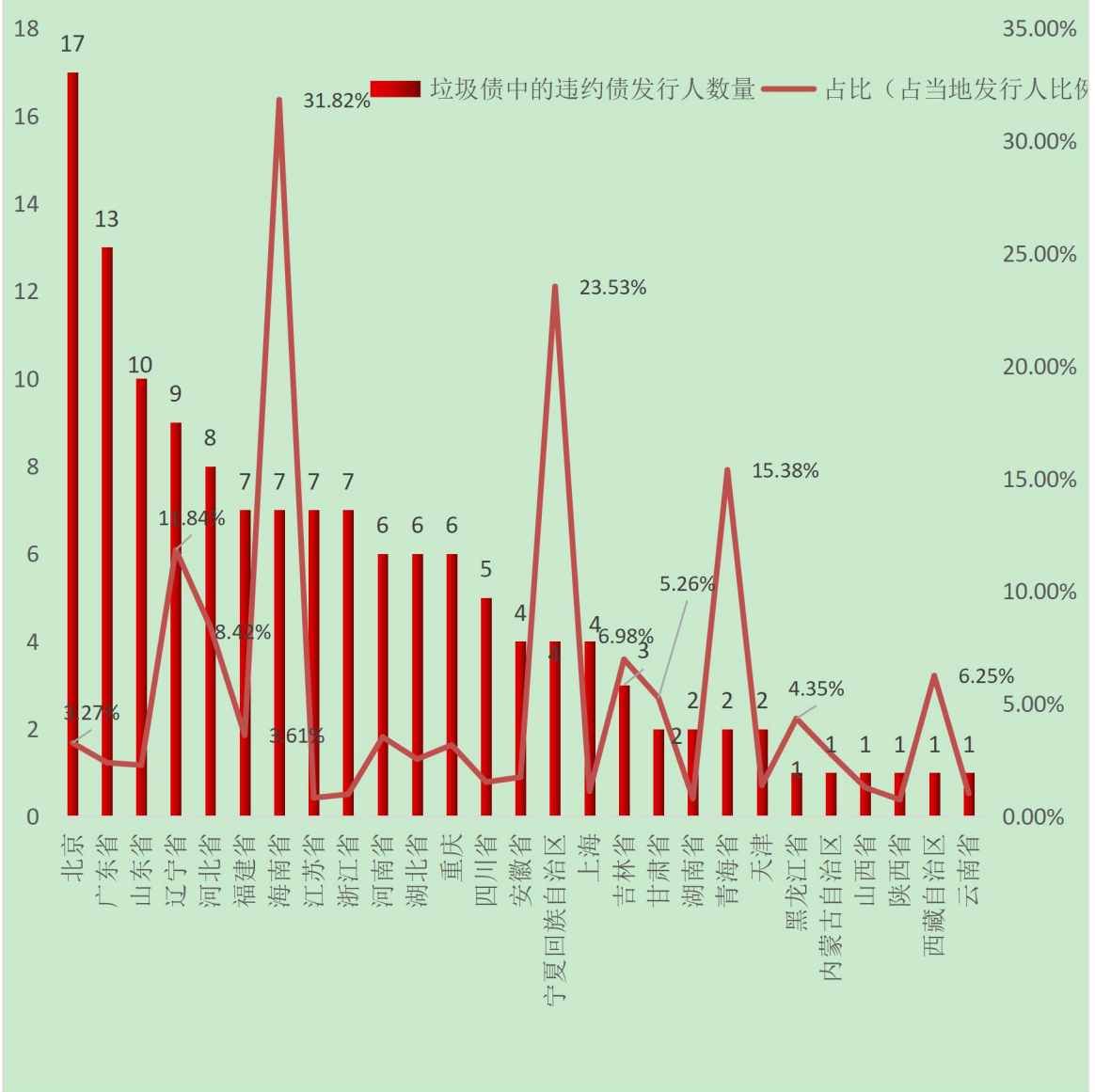
图 46: 不同地区中国垃圾债发行人数量分布及占比(截至 2022 年 4 月 3 日,单位:个,%)



数据来源:wind, 中国债券网, 中国货币网, 安融评级整理

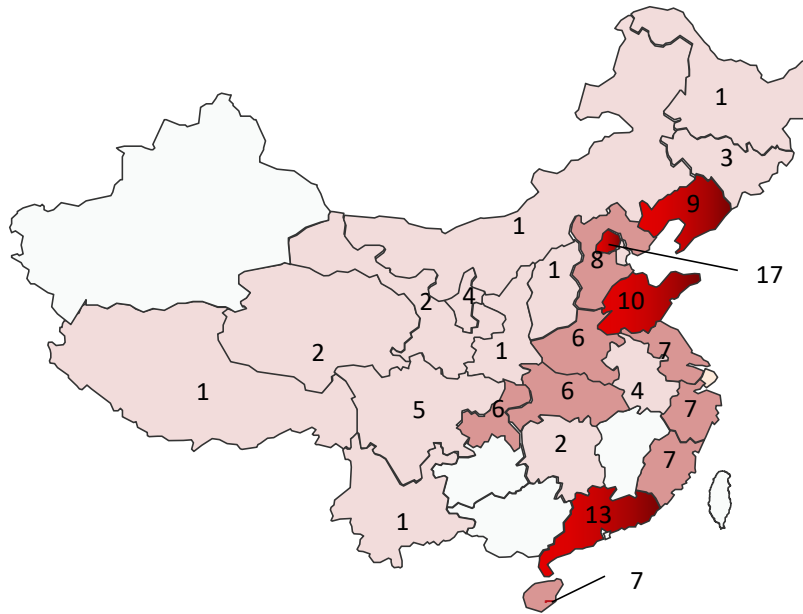
截至 2022 年 4 月 3 日,按地区划分,中国垃圾债中的违约债的发行人主要分布在北京市(17 个)、广东省(13 个)、山东省(10 个)、辽宁省(9 个)、河北省(8 个)、福建省(7 个)、海南省(7 个)、江苏省(7 个)和浙江省(7 个)等地。地区违约债发行人数量占比较高的主要在海南省(31.82%)、宁夏回族自治区(23.53%)、青海省(15.38%)、辽宁省(11.84%)、河北省(8.42%)、吉林省(6.98%)、西藏自治区(6.25%)等地。

图 47:不同地区中国垃圾债中的违约债发行人数量分布及占比(截至 2022 年 4 月 3 日,单位:个)



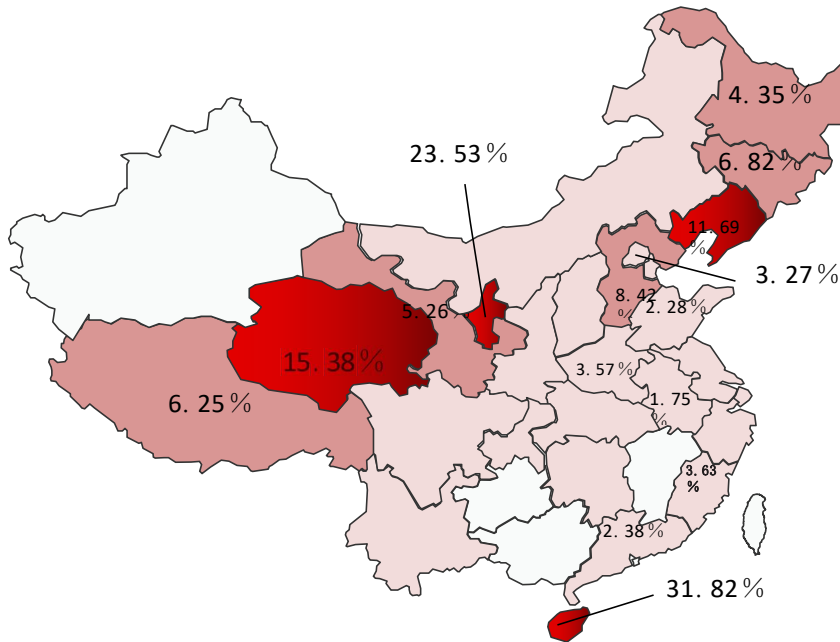
数据来源:wind, 中国债券网, 中国货币网, 安融评级整理

图 48: 不同地区中国垃圾债中的违约债发行人数量分布地图(截至 2022 年 4 月 3 日,单位:只)



数据来源:wind, 中国债券网, 中国货币网, 安融评级整理

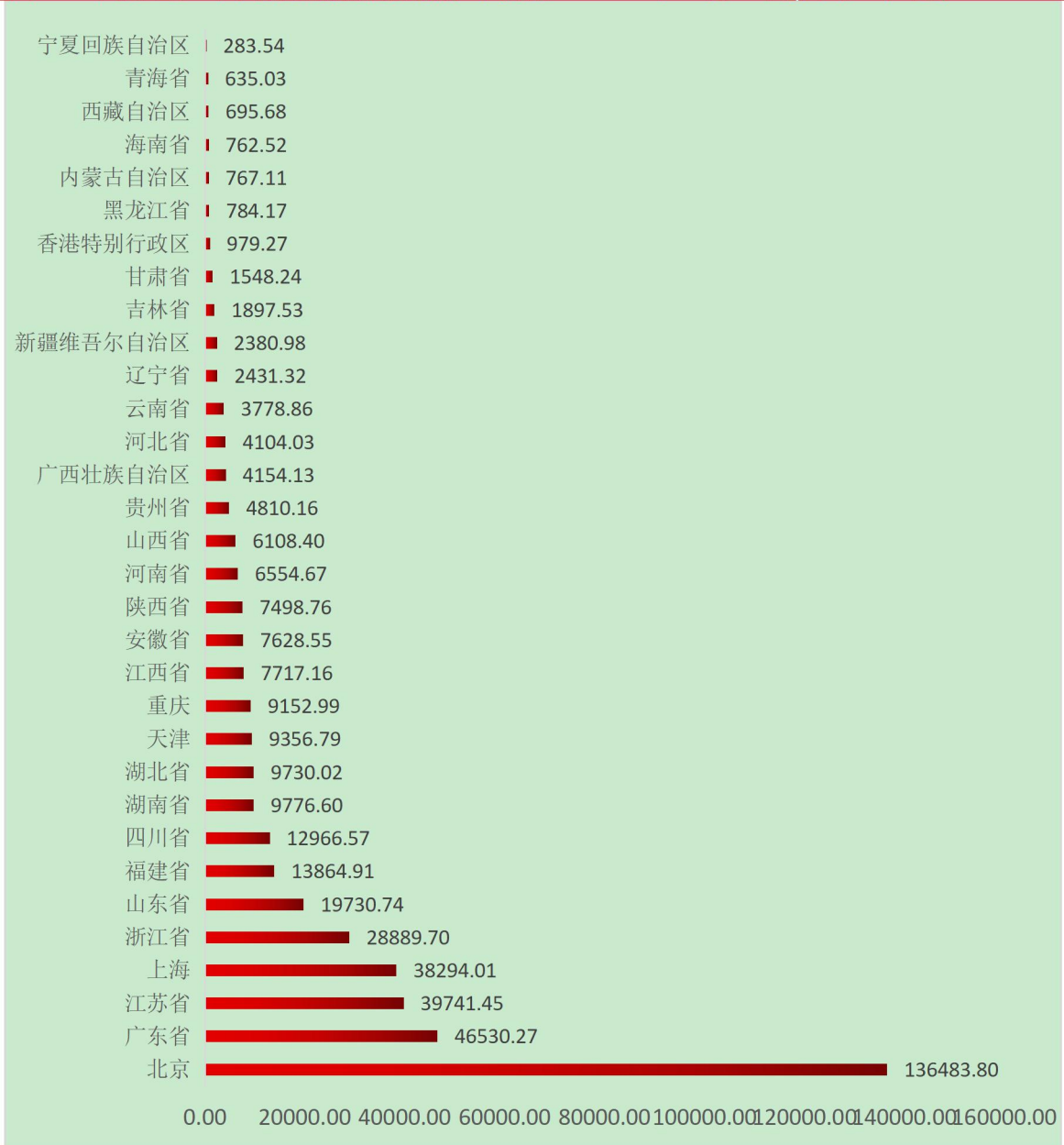
图 49: 不同地区中国垃圾债中的违约债发行人数量占比地图(截至 2022 年 4 月 3 日,单位:只)



数据来源:wind, 中国债券网, 中国货币网, 安融评级整理

截至 2022 年 4 月 3 日,按地区划分,中国存量债券余额主要分布在:北京市(136,483.80 亿元)、广东省(46,530.27 亿元)、江苏省(39,741.45 亿元)、上海市(38,294.01 亿元)、浙江省(28,889.70 亿元)等地。

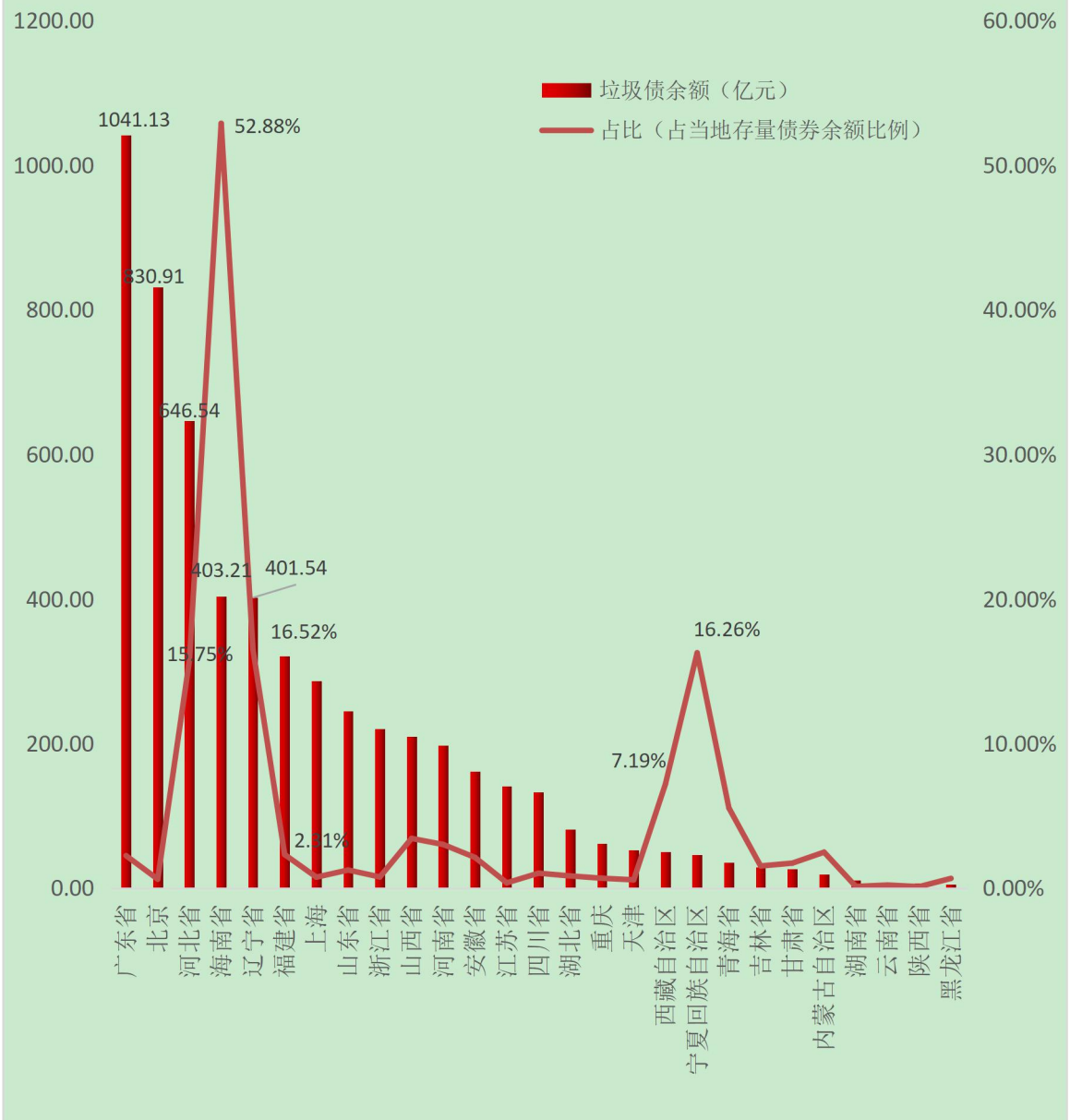
图 50: 不同地区中国存量债券余额分布(截至 2022 年 4 月 3 日,单位:亿元)



数据来源:wind, 中国债券网, 中国货币网, 安融评级整理

截至 2022 年 4 月 3 日,按地区划分,中国垃圾债余额主要分布在:广东省(1041.39 亿元)、北京市(830.91 亿元)、河北省(646.54 亿元)、海南省(403.21 亿元)、辽宁省(401.54 亿元)等地。地区垃圾债余额占比较高的主要在海南省(52.88%)、宁夏回族自治区(16.26%)、辽宁省(16.52%)、河北省(15.75%)、西藏自治区(7.19%)等地。

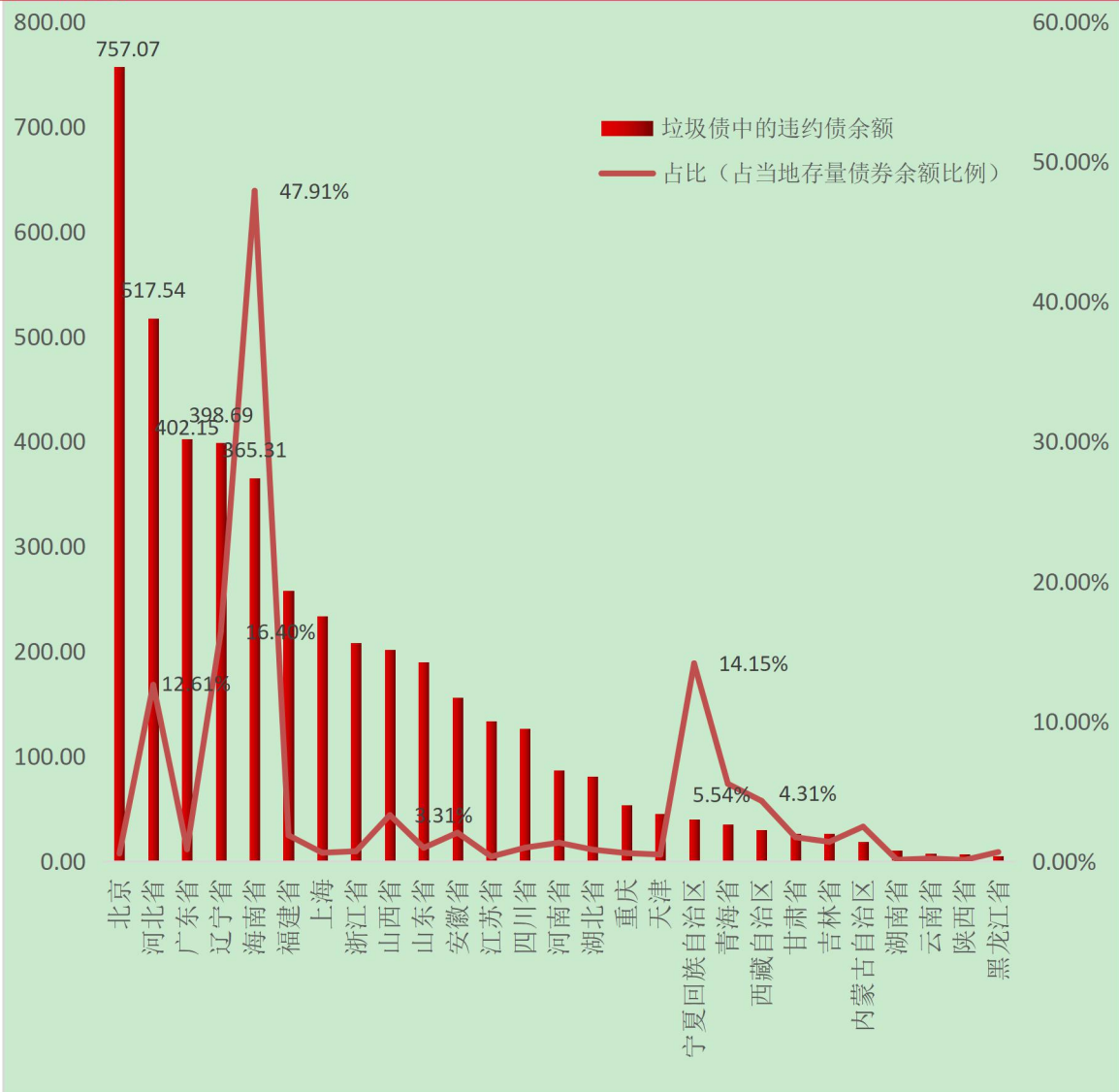
图 51:不同地区中国垃圾债余额及占比分布(截至 2022 年 4 月 3 日,单位:亿元)



数据来源:wind, 中国债券网, 中国货币网, 安融评级整理

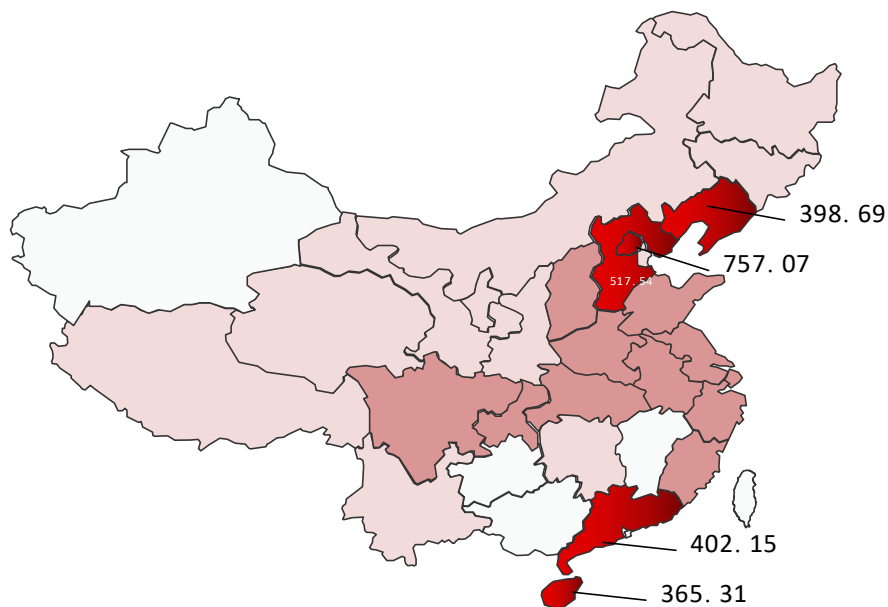
截至 2022 年 4 月 3 日,按地区划分,中国垃圾债中的违约债余额主要分布在:北京市(757.07 亿元)、河北省(517.54 亿元)、广东省(402.15 亿元)、辽宁省(398.69 亿元)、海南省(365.31 亿元)等地。地区违约债余额占比较高的主要在海南省(47.91%)、辽宁省(16.40%)、宁夏回族自治区(14.15%)、河北省(12.61%)、青海省(5.54%)、西藏回族自治区(4.38%)等地。

图 52:不同地区中国垃圾债中的违约债余额及占比分布(截至 2022 年 4 月 3 日,单位:亿元)



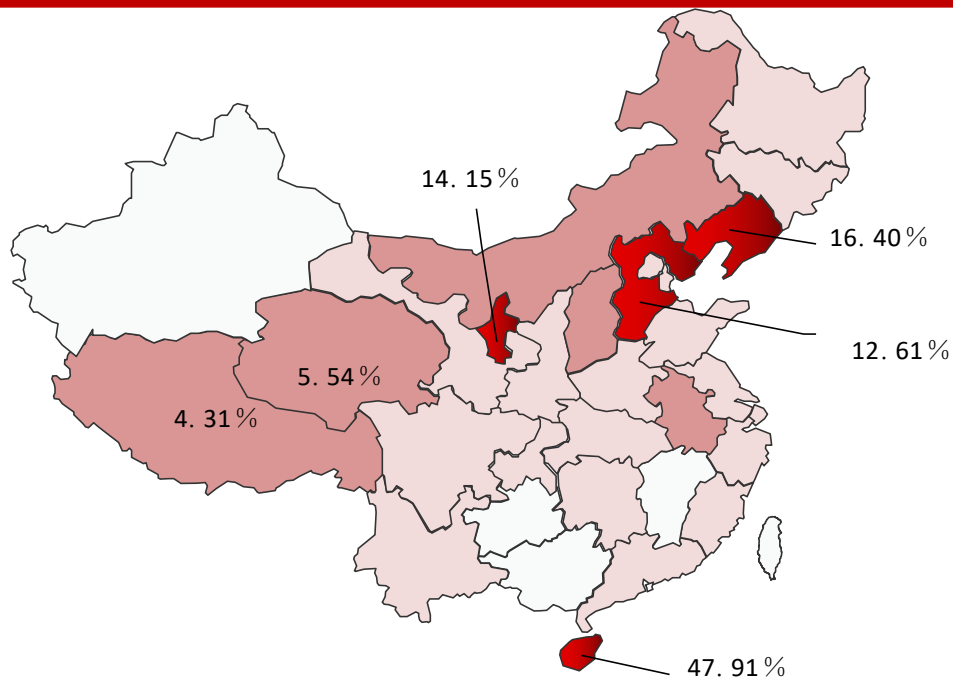
数据来源:wind, 中国债券网, 中国货币网, 安融评级整理

图 53: 不同地区中国垃圾债中的违约债余额分布地图(截至 2022 年 4 月 3 日,单位: 亿元)



数据来源:wind, 中国债券网, 中国货币网, 安融评级整理

图 54: 不同地区中国垃圾债中的违约债余额占比地图(截至 2022 年 4 月 3 日,单位: 亿元)

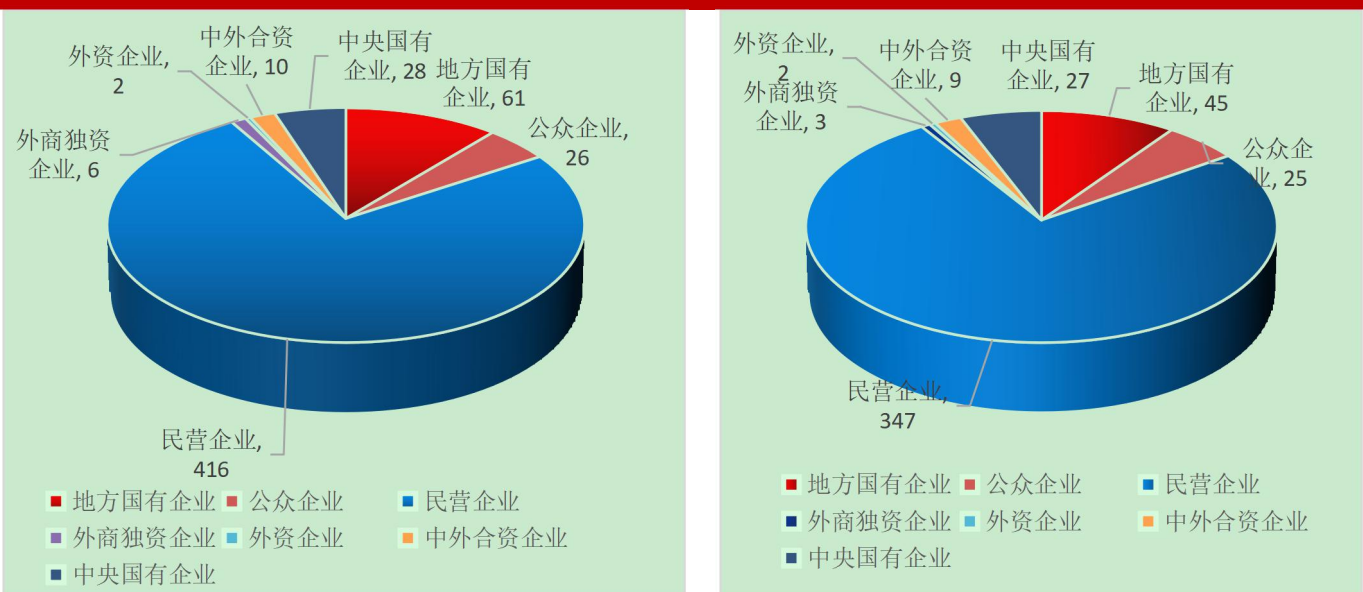


数据来源:wind, 中国债券网, 中国货币网, 安融评级整理

(十六)中国垃圾债企业性质分布

截至 2022 年 4 月 3 日,从企业性质来看,中国垃圾债数量分布情况为:民营企业(416 只)、地方国有企业(61 只)、中央国有企业(28 只)、公众企业(26 只)、中外合资企业(10 只)、外商独资企业(6 只)和外资企业(2 只);其中违约债数量分布情况为:民营企业(347 只)、地方国有企业(45 只)、中央国有企业(27 只)、公众企业(25 只)、中外合资企业(9 只)、外商独资企业(3 只)和外资企业(2 只)。

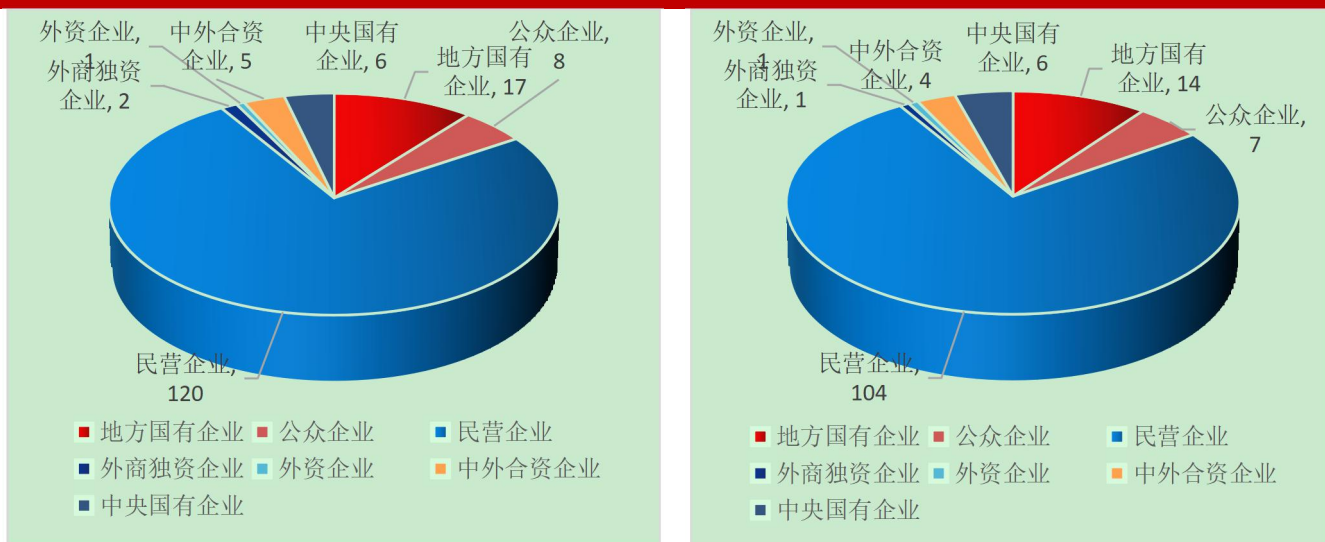
图 55:不同企业性质的中国垃圾债(左)和其中违约债(右)数量分布(截至 2022 年 4 月 3 日,单位:只)



数据来源:wind, 中国债券网, 中国货币网, 安融评级整理

截至 2022 年 4 月 3 日,从企业性质来看,中国垃圾债的发行人数量分布情况为:民营企业(120 个)、地方国有企业(17 个)、公众企业(8 个)、中央国有企业(6 个)、中外合资企业(5 个)、外商独资企业(2 个)、外资企业(1 个);其中违约债的发行人数量分布情况为:民营企业(104 个)、地方国有企业(14 个)、公众企业(7 个)、中央国有企业(6 个)、中外合资企业(4 个)、外资企业(1 个)、外商独资企业(1 个)。

图 56: 不同企业性质的中国垃圾债(左)和其中违约债(右)发行人数量分布(截至 2022 年 4 月 3 日,单位:个)



数据来源:wind, 中国债券网, 中国货币网, 安融评级整理

截至 2022 年 4 月 3 日,从企业性质来看,中国垃圾债余额分布情况为:民营企业(4,144.71 亿元)、地方国有企业(578.31 亿元)、公众企业(391.22 亿元)、中央国有企业(354.26 亿元)、中外合资企业(114.30 亿元)、外商独资企业(67.47 亿元)、外资企业(18.46 亿元);其中违约债的余额分布情况为:民营企业(3130.85 亿元)、地方国有企业(453.31 亿元)、公众企业(381.60 亿元)、中央国有企业(345.26 亿元)、中外合资企业(61.30 亿元)、外商独资企业(32.22 亿元);外资企业(18.46 亿元)。

图 57: 不同企业性质的中国垃圾债(左)和其中违约债(右)余额分布(截至 2022 年 4 月 3 日,单位:亿元)

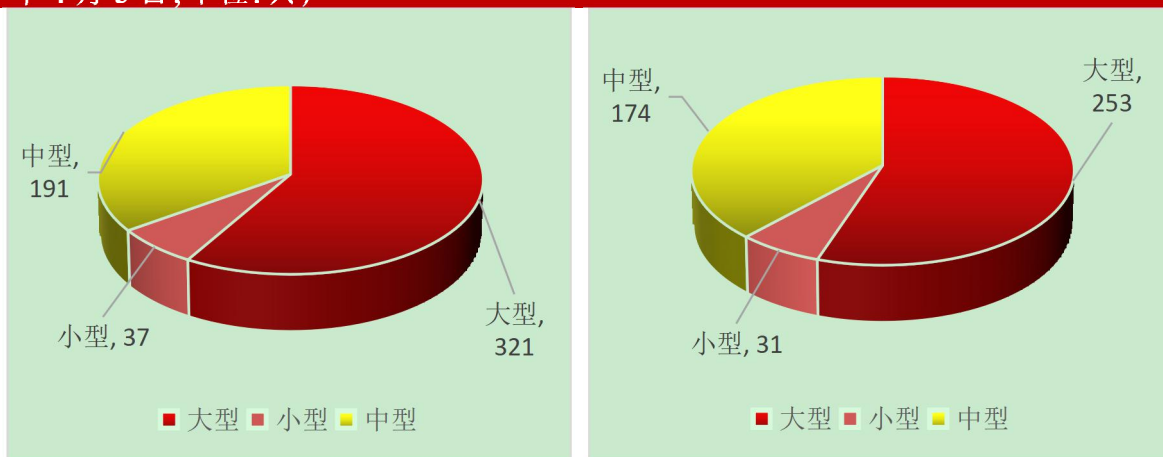


数据来源:wind, 中国债券网, 中国货币网, 安融评级整理

(十七)中国垃圾债企业规模分布

从企业规模来看,截至 2022 年 4 月 3 日,大、中、小型企业对应的垃圾债数量分别为 321 只、191 只和 37 只;其中大、中、小型企业对应的违约债数量分别为 253 只、174 只和 31 只。

图 58:不同企业规模的中国垃圾债(左)和其中违约债(右)数量占比分布(截至 2022 年 4 月 3 日,单位:只)

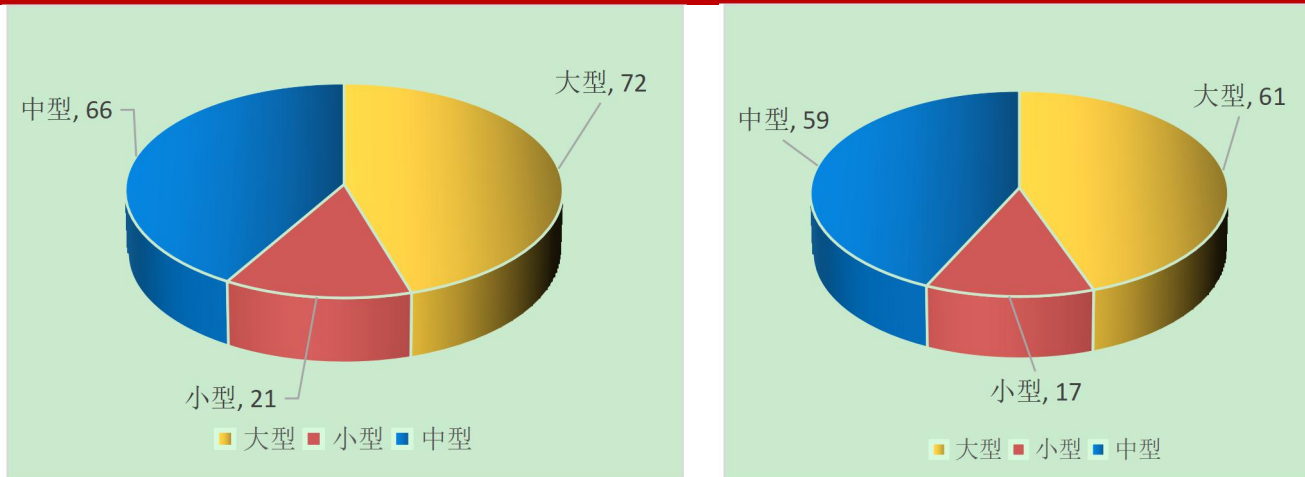


数据来源:wind, 中国债券网, 中国货币网, 安融评级整理

注:企业规模按照沪深股市标准获得,不能获得的按照总资产分类,总资产:10.00~100.00 亿元为小型企业;100.00~1,000.00 亿元为中型企业;1,000.00 亿元以上为大型企业。

从企业规模来看,截至 2022 年 4 月 3 日,大、中、小型企业垃圾债发行人数量占比分别为 72 个、66 个和 21 个;其中大、中、小型企业违约债发行人数量分别为 61 个、59 个和 17 个。

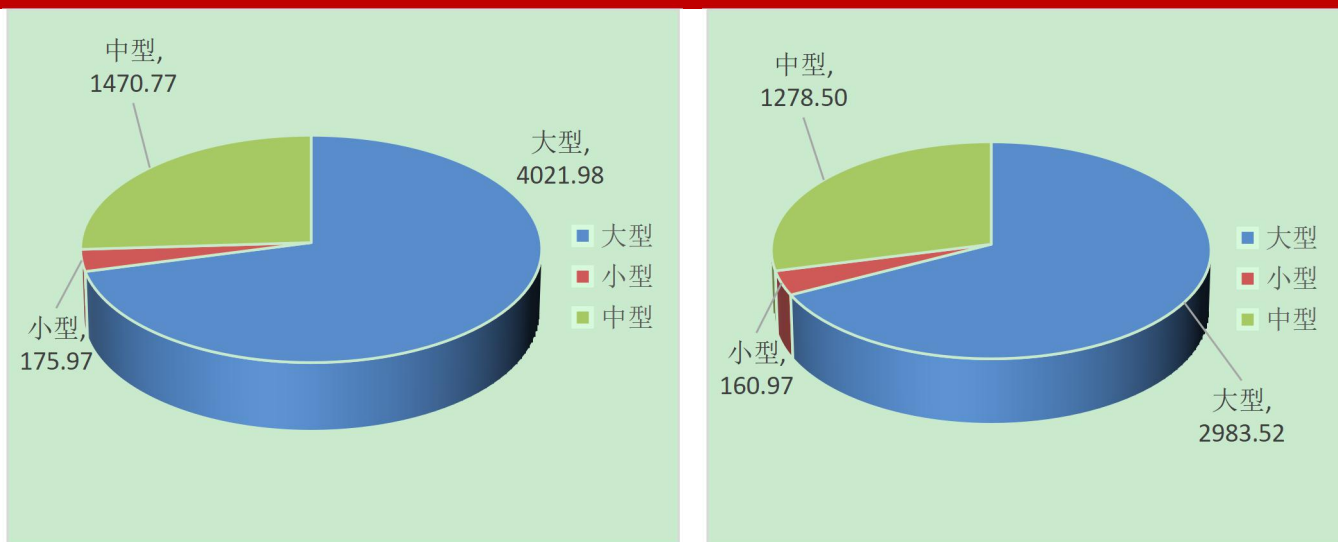
图 59: 不同企业规模的中国垃圾债(左)和其中违约债(右)发行人数量占比分布(截至 2022 年 4 月 3 日,单位:个)



数据来源:wind, 中国债券网, 中国货币网, 安融评级整理

从企业规模来看,截至 2022 年 4 月 3 日,大、中、小型企业垃圾债余额分别为 4,021.98 亿元、1470.77 亿元和 170.97 亿元;其中大、中、小型企业违约债余额占比分别为 2,983.52 亿元、1278.50 亿元和 160.97 亿元。

图 60: 不同企业规模的中国垃圾债(左)和其中违约债(右)余额分布(截至 2022 年 4 月 3 日,单位:亿元)



数据来源:wind, 中国债券网, 中国货币网, 安融评级整理

三、历年违约债统计

（一）历年首次违约债发行人数量及增速

截至 2022 年 4 月 3 日,我国首次违约债发行人数量共计 203 个,其中 2014—2016 年首次违约债发行人数量持续增长,2017 年大幅回落,2018 年开始出现反弹,整体呈波动态势,违约发行人数量顶峰在 2019 年。2022 年(截至 2022 年 4 月 3 日)已有 4 个发行人首次违约。

图 61: 历年首次违约债发行人数量及增速(截至 2022 年 4 月 3 日,单位:个、%)

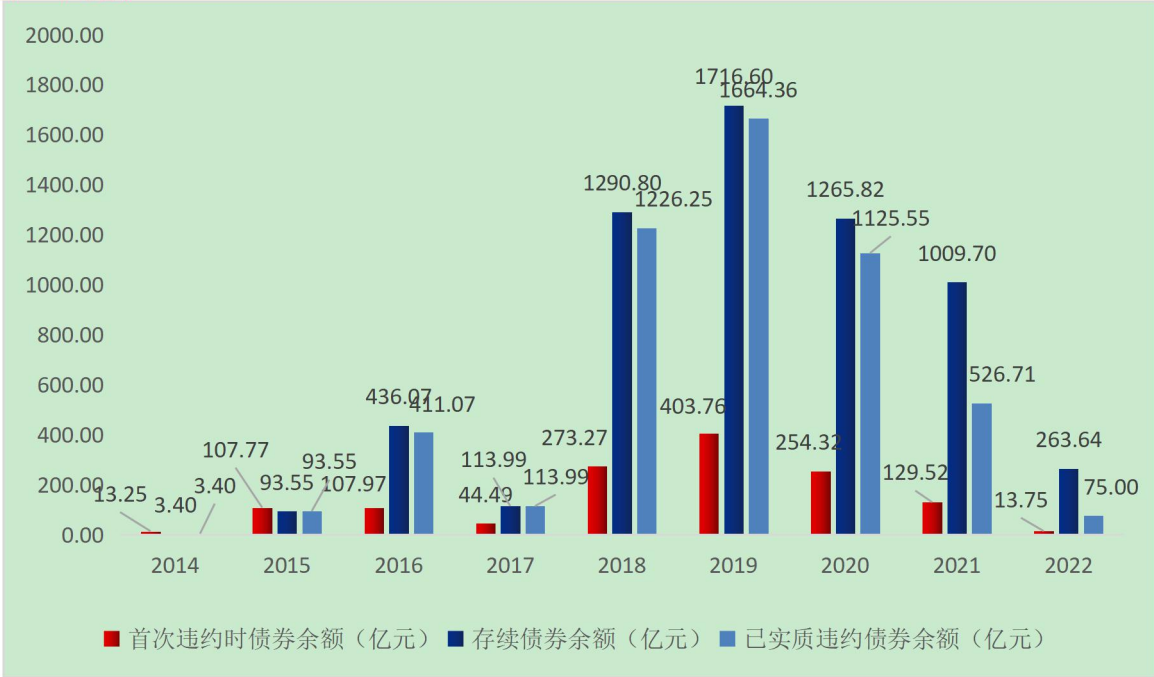


数据来源:wind, 中国债券网, 中国货币网, 安融评级整理

（二）历年发行人首次违约、已实质违约及存续债券余额

截至 2022 年 4 月 3 日,我国首次违约债余额累计 13418.11 亿元,首次违约债发行人存续债券余额累计 6,193.56 亿元,已实质违约债余额累计 5,239.88 亿元。从历年走势来看,2014—2022 年整体呈波动态势,违约余额顶峰在 2019 年。2022 年(截至 2022 年 4 月 3 日)首次违约债余额已达 13.75 亿元,涉及存续债券余额 263.64 亿元,已实质违约债券余额 75.00 亿元。

图 62: 历年发行人首次违约、已实质违约及存续债券余额(截至 2022 年 4 月 3 日, 单位: 亿元)



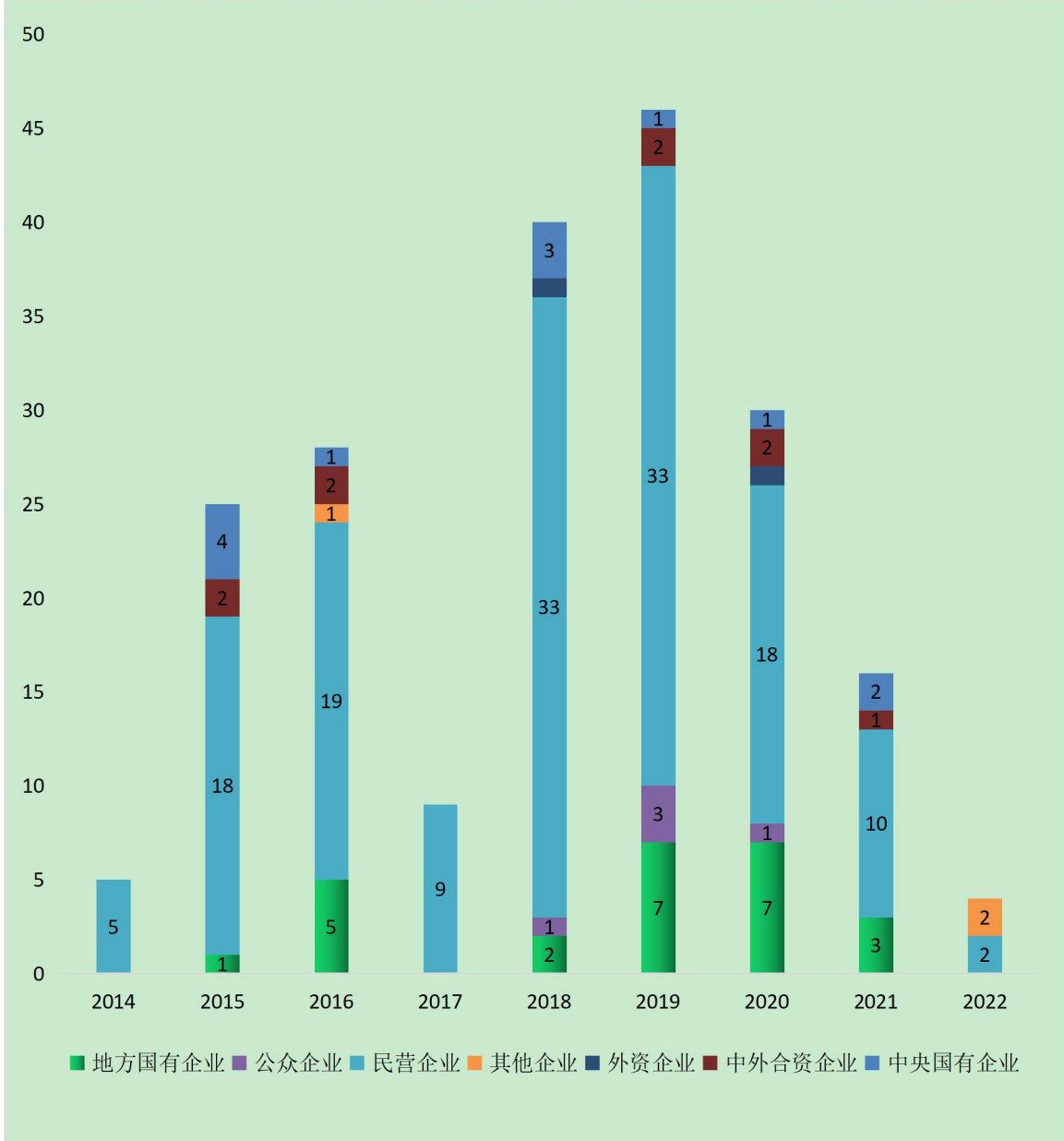
数据来源:wind, 中国债券网, 中国货币网, 安融评级整理

(三) 历年首次违约发行人企业性质分布

从企业性质来看,截至 2022 年 4 月 3 日,我国首次违约债发行人主要分为中央国有企业、中外合资企业、外资企业、民营企业和公众企业,且以民营企业为主,其中 2014 年首次违约债发行人主要集中于民营企业(5 个);2015 年首次违约债发行人主要集中于民营企业(18 个)、中央国有企业(4 个)、中外合资企业(2 个)和地方国有企业(1 个);2016 年首次违约债发行人主要集中于民营企业(19 个)、地方国有企业(5 个)、中外合资企业(2 个)、中央国有企业(1 个)、其他企业(1 个);2017 年首次违约债发行人主要集中于民营企业(9 个);2018 年首次违约债发行人主要集中于民营企业(33 个)、中央国有企业(3 个)、地方国有企业(2 个)、公众企业(1 个)、外资企业(1 个);2019 年首次违约债发行人主要集中于民营企业(33 个)、地方国有企业(7 个)、公众企业(3 个)、中外合资企业(1 个)、中央国有企业(1 个)、外商独资企业(1 个);2020 年首次违约债发行人主要集中于民营企业(18 个)、地方国有企业(7 个)、公众企业(1

个)、中外合资企业(2 个)、外资企业(1 个)、中央国有企业(1 个);2021 年首次违约债发行人主要集中于民营企业(10 个)、地方国有企业(3 个)、中央国有企业(2 个)、中外合资企业(1 个);2022 年(截至 2022 年 4 月 3 日)首次违约债发行人主要集中于其他企业(2 个)和民营企业(2 个)。

图 63: 历年首次违约发行人企业性质分布(截至 2022 年 4 月 3 日,单位:个)

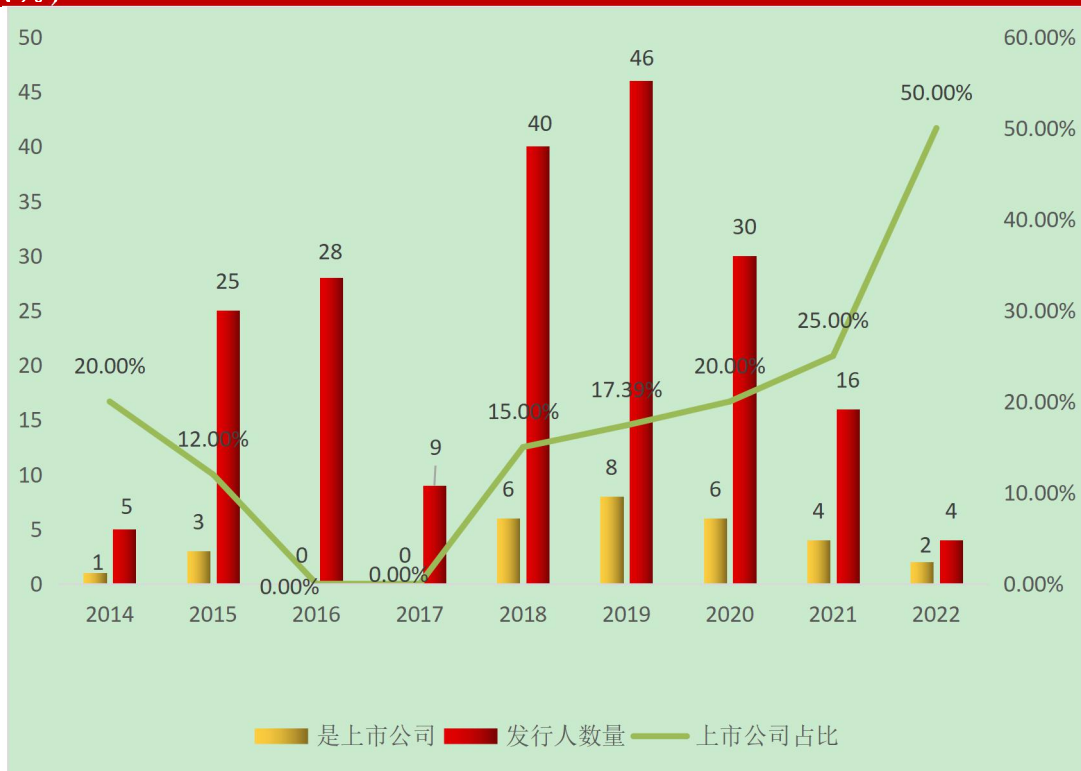


数据来源:wind, 中国债券网, 中国货币网, 安融评级整理

（四）历年首次违约发行人上市公司数量及占比

从上市情况来看,截至 2022 年 4 月 3 日,我国首次违约债发行人上市公司 30 个,非上市公司 173 个;其中 2016 年和 2017 年首次违约债发行人中没有上市公司;2014 年首次违约债发行人中有上市公司 1 个,占比 20.00%;2015 年首次违约债发行人中有上市公司 3 个,占比 12.00%;2018 年首次违约债发行人上市公司 6 个,占比 15.00%;2019 年首次违约债发行人上市公司 8 个,占比 17.39%;2020 年首次违约债发行人上市公司 6 个,占比 20.00%;2021 年首次违约债发行人上市公司 4 个,占比 25.00%;2022 年(截至 2022 年 4 月 3 日)首次违约债发行人上市公司 2 个,占比 50.00%。

图 64: 历年首次违约发行人上市公司数量及占比(截至 2022 年 4 月 3 日,单位:个、%)



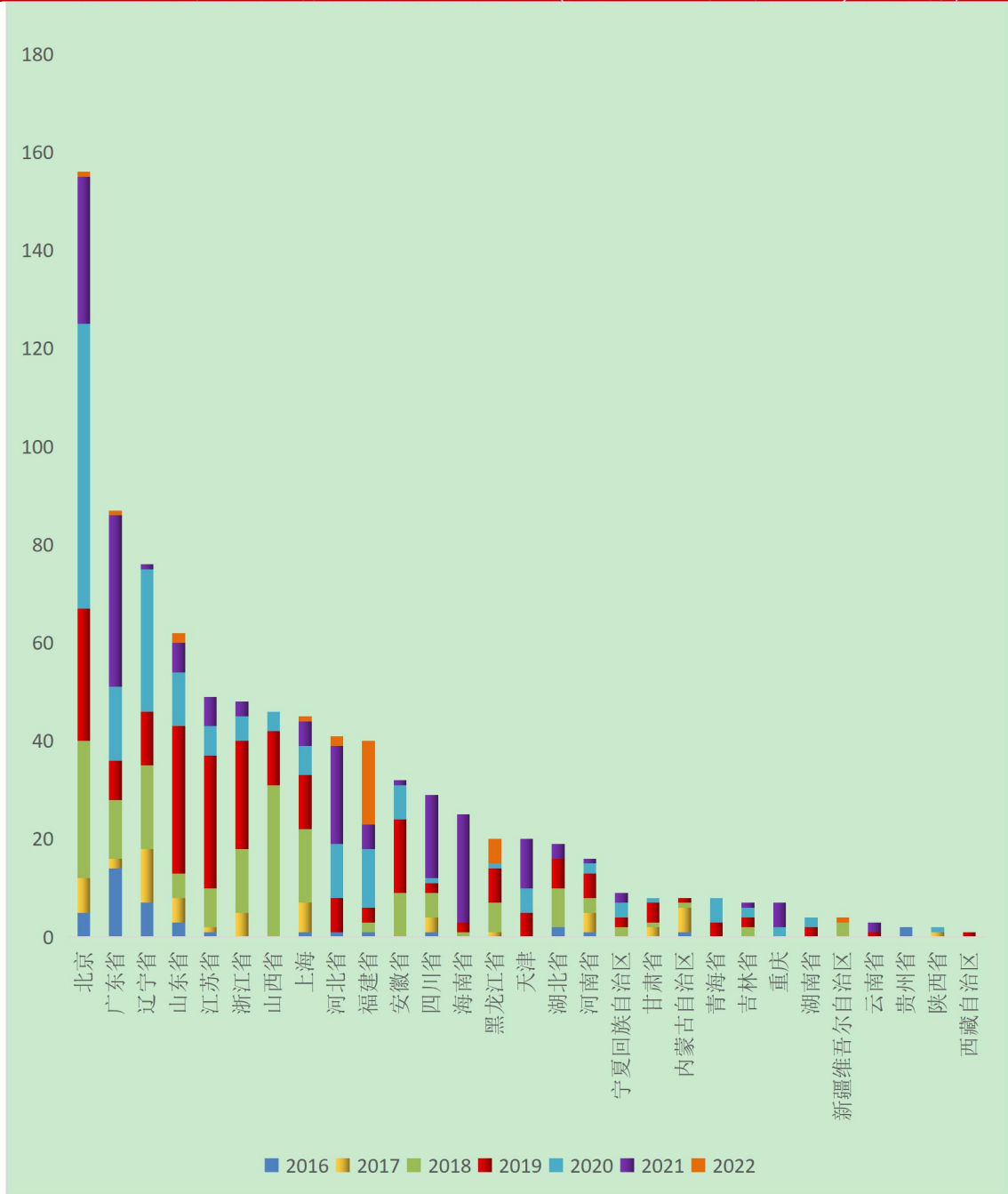
数据来源:wind, 中国债券网, 中国货币网, 安融评级整理

（五）历年违约债券在不同区域的分布

从不同区域看,截至 2022 年 4 月 3 日,我国历年违约债券共 874 只,其中北京市最多,合计有 156 只,其中 2020 年最多,有 58 只;广东省

87 只,其中 2021 年最多,2021 年有 35 只;辽宁省 76 只,其中 2020 年最多,有 29 只;山东省 62 只,其中 2019 年最多,有 30 只;江苏省 49 只,其中 2019 年最多,有 27 只;浙江省 48 只,其中 2019 年最多,有 22 只;山西省 46 只,其中 2018 年最多,有 31 只。

图 65: 历年违约事件在不同区域的构成(截至 2022 年 4 月 3 日,单位:件)

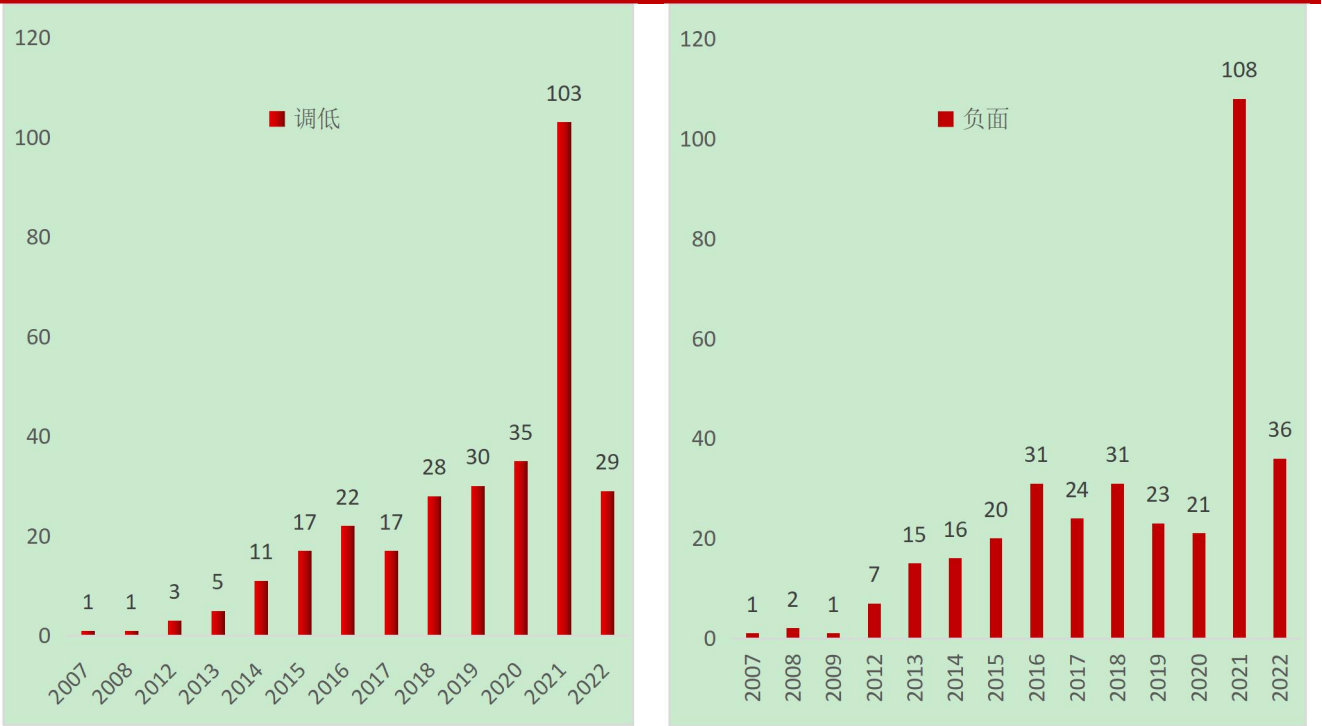


数据来源:wind, 中国债券网, 中国货币网, 安融评级整理

(六)历年企业最新长期评级下调和展望为负面的企业

截至 2022 年 4 月 3 日,我国历年企业最新长期评级下调的有 302 个,2021 年有 103 个企业最新长期评级下调,是 2020 年全年近 3 倍,2022 年(截至 2022 年 4 月 3 日)已有 29 个;我国历年企业评级展望为负面的共 336 个,2021 年有 108 个企业评级展望为负面,是 2020 年全年的 5 倍多,2022 年(截至 2022 年 4 月 3 日)已有 36 个,评级新政环境下,评级公司将企业评级下调的数量大幅增加。

图 66:历年企业最新长期评级下调(左)和历年企业评级展望为负面的事件分布(截至 2022 年 4 月 3 日,单位:只)



数据来源:wind, 中国债券网, 中国货币网, 安融评级整理

注:因惠誉国际信用评级有限公司对我国企业的评级变动未显示,所以,以上评级变动数据不包含惠誉评级的,实际全部评级调低和展望为负面的数据要更大。

附录 1: 主要指标计算公式

主要指标计算公式

1、垃圾债违约数量占比 = 违约债数量 / 垃圾债数量 * 100%

2、垃圾债违约余额占比 = 违约债余额 / 垃圾债余额 * 100%

3、地区垃圾债数量占比 = 各地区垃圾债数量 / 各地区存量债券数量 * 100%

4、地区违约债数量占比 = 各地区违约债数量 / 各地区存量债券数量 * 100%

5、地区垃圾债发行人数量占比 = 各地区垃圾债发行人数量 / 各地区存量债券发行人数量 * 100%

6、地区违约债发行人数量占比 = 各地区违约债发行人数量 / 各地区存量债券发行人数量 * 100%

7、地区垃圾债余额占比 = 各地区垃圾债余额 / 各地区存量债券余额 * 100%

8、地区违约债余额占比 = 各地区违约债余额 / 各地区存量债券余额 * 100%

9、首次违约发行人上市公司数量占比 = 年度首次违约发行人为上市公司的数量 / 年度首次违约发行人数量 * 100%

附录 2:截至 2022 年 4 月 3 日,中国有余额的垃圾债统计明细表

截至 2022 年 4 月 3 日,中国有余额的垃圾债及其中违约债统计明细表

| 最新 债券 评级 发布日期 | 代 码 | 是 否 违 约 | 名 称 | 债 券 余 额 (亿 元) | 省 份 | 流 通 市 场 | 债 券 分 类 | 最 新 债 券 信 用 评 级 | 评 估 机 构 | 公 司 名 称 | 公 司 属 性 | 期 限 (年) | 所 属 行 业 | 发 行 日 期 | 票 面 利 率 (发 行 参 考 利 率) (%) | 2022 年 4 月 1 日收 盘到期收 益率 | 同 期 限 国 开 债 利 率 | 利 差 |
|------------------------|--------------|------------------|-----------------------|------------------------------|-------------|------------------|------------------|--------------------------------------|--|---|------------------|-----------------------|------------------|------------------|---|----------------------------------|--------------------------------------|---------|
| 2022-03-30 | 1623007.1B | 未 违 约 | 16 长 安保险 | 5.00 | 安 徽 省 | 银 行 间 | 金 融 债 | BBB | 中 信 证 券 有 限 公 司 | 长 安 责 任 保 险 股 份 有 限 公 司 | 民 营 企 业 | 10 年 | 金 融 | 2016-11-29 | 7.50 | 7.5898 | 2.7743 | 4.8155 |
| 2022-03-23 | 143302.SH | 未 违 约 | 17 中 科 02 | 2.70 | 重 庆 | 上 海 | 公 司 债 | BB+ | 联 合 资 信 评 估 股 份 有 限 公 司 | 重 庆 市 中 科 股 份 有 限 公 司 | 民 营 企 业 | 5 年 | 工 业 | 2017-09-22 | 7.60 | 7.2710 | 2.5495 | 4.7215 |
| 2022-03-18 | 101900385.IB | 违 约 | 19 南 通三建 MTN001 | 5.00 | 江 苏 省 | 银 行 间 | 中 期 票 据 | B+ | 联 合 资 信 评 估 股 份 有 限 公 司 | 江 苏 南 通 三 建 集 团 股 份 有 限 公 司 | 民 营 企 业 | 3 年 | 工 业 | 2019-03-20 | 7.50 | 0.0000 | 2.3807 | 2.3807 |
| 2022-03-17 | 143606.SH | 未 违 约 | 18 鹏 博债 | 4.75 | 四 川 省 | 上 海 | 公 司 债 | BBB | 联 合 资 信 评 估 股 份 有 限 公 司 | 鹏 博 士 电 信 传 媒 集 团 股 份 有 限 公 司 | 民 营 企 业 | 5 年 | 电 信 服 务 | 2018-04-24 | 7.00 | 25.8985 | 2.5495 | 23.3490 |
| 2022-03-17 | 143143.SH | 未 违 约 | 17 鹏 博债 | 0.64 | 四 川 省 | 上 海 | 公 司 债 | BBB | 联 合 资 信 评 估 股 份 有 限 公 司 | 鹏 博 士 电 信 传 媒 集 团 股 份 有 限 公 司 | 民 营 企 业 | 5 年 | 电 信 服 务 | 2017-06-15 | 6.00 | 24.9404 | 2.5495 | 22.3909 |
| 2022-03-03 | 136976 | 未 违 约 | 17 苏 | 0.90 | 江 苏 省 | 上 海 | 公 司 债 | BBB | 中 信 证 券 有 限 公 司 | 江 苏 省 建 工 集 团 有 限 公 司 | 民 营 企 业 | 5 年 | 工 业 | 2017-03-03 | 6.80 | - | 2.54 | -11 |

| | | | | | | | | | | | | | | | | | |
|------------|--------|-------------|-----------------------------|-------|-------------|-------------|------------------|-------------|----------------------|---------------------|-------------|----------|------------|--------|----------|--------|-----------|
| —09 | .SH | 约建01 | | | 苏省海债 | | | 级有限责 任公司 | 限公司 | 企业业 | 00—31 | 109.2443 | 95 | 1.7938 | | | |
| 2022—02—24 | 149103 | 未 违 约 | 20 阳 城01 | 12.00 | 福 建 省 | 深 圳 | 公 司 债 | BB | 大公国际 资信评估 有限公司 | 阳光城集 团股份有 限公司 | 房 地 产 | 4.00 | 2020—04—22 | 6.95 | 235.9192 | 2.4651 | 23.34541 |
| 2022—02—24 | 149545 | 未 违 约 | 21 阳 城02 | 10.00 | 福 建 省 | 深 圳 | 公 司 债 | BB | 大公国际 资信评估 有限公司 | 阳光城集 团股份有 限公司 | 房 地 产 | 4.00 | 2021—07—08 | 7.30 | 10.6585 | 2.4651 | 8.1934 |
| 2022—02—24 | 149104 | 未 违 约 | 20 阳 城02 | 8.00 | 福 建 省 | 深 圳 | 公 司 债 | BB | 大公国际 资信评估 有限公司 | 阳光城集 团股份有 限公司 | 房 地 产 | 5.00 | 2020—04—22 | 7.30 | 79.9527 | 2.5495 | 77.4032 |
| 2022—02—24 | 149363 | 违 约 | 21 阳 城01 | 10.00 | 福 建 省 | 深 圳 | 公 司 债 | BB | 大公国际 资信评估 有限公司 | 阳光城集 团股份有 限公司 | 房 地 产 | 5.00 | 2021—01—20 | 6.90 | 109.8654 | 2.5495 | 10.7.3159 |
| 2022—02—24 | 149256 | 未 违 约 | 20 阳 城04 | 8.00 | 福 建 省 | 深 圳 | 公 司 债 | BB | 大公国际 资信评估 有限公司 | 阳光城集 团股份有 限公司 | 房 地 产 | 5.00 | 2020—10—12 | 6.67 | 45.4807 | 2.5495 | 42.9312 |
| 2022—02—24 | 149208 | 未 违 约 | 20 阳 城03 | 10.00 | 福 建 省 | 深 圳 | 公 司 债 | BB | 大公国际 资信评估 有限公司 | 阳光城集 团股份有 限公司 | 房 地 产 | 4.00 | 2020—08—20 | 7.00 | 148.6624 | 2.4651 | 14.6.1973 |
| 2022—02—24 | 102100 | 未 违 约 | 21 阳 光 城 MTN001 | 5.80 | 福 建 省 | 银 行 间 | 中 期 票 据 | BB | 大公国际 资信评估 有限公司 | 阳光城集 团股份有 限公司 | 房 地 产 | 4.00 | 2021—01—28 | 6.92 | 8.8199 | 2.4651 | 6.3548 |

| | | | | | | | | | | | | | | | | | | |
|------------|------------|------------|------------------|-------|-----|-----|------|-----|----------------|-------------|------|------|------|------------|------|----------|--------|---------|
| 2022-02-24 | 102001-273 | 102001-273 | 20阳光城MTN001 | 6.00 | 福建省 | 银行间 | 中期票据 | BB | 大公国际资信评估有限公司 | 阳光城集团股份有限公司 | 民营企业 | 房地产 | 4.00 | 2020-06-22 | 6.60 | 99.4508 | 2.4651 | 9857 |
| 2022-02-24 | 102001-413 | 102001-413 | 20阳光城MTN002 | 7.50 | 福建省 | 银行间 | 中期票据 | BB | 大公国际资信评估有限公司 | 阳光城集团股份有限公司 | 民营企业 | 房地产 | 5.00 | 2020-07-22 | 6.80 | 6.7584 | 2.5495 | 2089 |
| 2022-02-24 | 102002-022 | 102002-022 | 20阳光城MTN003 | 16.50 | 福建省 | 银行间 | 中期票据 | BB | 大公国际资信评估有限公司 | 阳光城集团股份有限公司 | 民营企业 | 房地产 | 4.00 | 2020-10-27 | 6.80 | 118.6975 | 2.4651 | 1162324 |
| 2022-02-18 | 155-476 | 155-476 | 19东方金诚国际信用评估有限公司 | 3.39 | 福建省 | 上海 | 公司债 | BBB | 东方金诚国际信用评估有限公司 | 福建阳光集团有限公司 | 民营企业 | 房地产 | 3.00 | 2019-06-18 | 7.50 | 10.3379 | 2.3807 | 9572 |
| 2022-02-18 | 155-145 | 155-145 | 19东方金诚国际信用评估有限公司 | 4.00 | 福建省 | 上海 | 公司债 | BBB | 东方金诚国际信用评估有限公司 | 福建阳光集团有限公司 | 民营企业 | 房地产 | 3.00 | 2019-01-14 | 7.50 | 0.0000 | 2.3807 | 3807 |
| 2022-02-18 | 128-100 | 128-100 | 19搜特转债 | 7.98 | 广东省 | 深圳 | 可转债 | BB | 联合资信评估有限公司 | 搜于特集团股份有限公司 | 民营企业 | 可选消费 | 6.00 | 2020-03-11 | 1.00 | 3.6103 | 2.6305 | 9798 |
| 2022-02-18 | 101-900 | 101-900 | 19福建阳光MTN001 | 1.00 | 福建省 | 银行间 | 中期票据 | BBB | 东方金诚国际信用评估有限公司 | 福建阳光集团有限公司 | 民营企业 | 房地产 | 3.00 | 2019-04-17 | 7.50 | 6.9992 | 2.3807 | 6185 |

| | | | | | | | | | | | | | | | | |
|------------|------------|----------------|-------|-----|-----|------|------|-------------------|----------------|------|-----|------------|------|----------|--------|------|
| 2022-02-18 | 101759-017 | 17 阳光城 MTN001 | 14.70 | 福建省 | 银行间 | 中期票据 | BB | 中诚信国际信用评级有限责任公司 | 阳光城集团股份有限公司 | 民营企业 | 房地产 | 2017-03-22 | 7.40 | 0.0000 | 2.5495 | 5495 |
| 2022-02-18 | 101759-069 | 17 阳光城 MTN004 | 11.05 | 福建省 | 银行间 | 中期票据 | BB | 中诚信国际信用评级有限责任公司 | 阳光城集团股份有限公司 | 民营企业 | 房地产 | 2017-10-30 | 6.90 | 812.2690 | 2.5495 | 7195 |
| 2022-02-18 | 101801-439 | 18 福建阳光 MTN001 | 4.00 | 福建省 | 银行间 | 中期票据 | BBB | 东方金诚国际信用评估有限公司 | 福建阳光集团有限公司 | 民营企业 | 房地产 | 2018-12-06 | 8.50 | 0.0000 | 2.3807 | 3807 |
| 2022-02-15 | 128013 | 未违约 洪涛转债 | 7.96 | 广东省 | 深圳 | 可转债 | BB | 上海新世纪资信评估投资服务有限公司 | 深圳洪涛集团股份有限公司 | 民营企业 | 工业 | 2016-07-29 | 2.00 | 31.2210 | 2.6305 | 8515 |
| 2022-01-26 | 155557 | 未违约 19 当代 01 | 6.85 | 北京 | 上海 | 公司债 | BBB- | 东方金诚国际信用评估有限公司 | 当代节能置业股份有限公司 | 民营企业 | 房地产 | 2019-07-22 | 7.80 | 7.3486 | 2.3807 | 9679 |
| 2022-01-05 | 113595 | 未违约 花王转债 | 3.30 | 江苏省 | 上海 | 可转债 | BBB- | 远东资信评估有限公司 | 花王生态工程股份有限公司 | 民营企业 | 工业 | 2020-07-21 | 0.80 | 5.4113 | 2.6305 | 7808 |
| 2021-12-29 | 163688 | 未违约 20 深业 04 | 27.00 | 广东省 | 上海 | 公司债 | BB | 联合资信评估股份有限公司 | 深圳深业物流集团股份有限公司 | 民营企业 | 工业 | 2020-06-22 | 7.50 | 7.4754 | 2.5495 | 9259 |

| | | | | | | | | | | | | | | | | | | | |
|------------|--------|-----|--------------|-------|-----|----|------|------|-----------------|----------------|--------|----|------|------------|------|----------|--------|------|------|
| 2021-12-29 | 163638 | 未违约 | 20深业03 | 23.00 | 广东省 | 上海 | 公司债 | BB | 联合资信评估股份有限公司 | 深圳深业物流集团股份有限公司 | 民营企业 | 工业 | 5.00 | 2020-06-10 | 7.50 | 7.4770 | 2.5495 | 9275 | 4. |
| 2021-12-23 | 177469 | 违约 | 20新力01 | 3.00 | 广东省 | 上海 | 公司债 | B | 联合资信评估股份有限公司 | 新力地产集团有限公司 | 民营企业 | 房地 | 5.00 | 2020-12-21 | 7.00 | 6.9793 | 2.5495 | 4298 | 4. |
| 2021-12-23 | 178228 | 违约 | 21新力01 | 2.55 | 广东省 | 上海 | 公司债 | B | 联合资信评估股份有限公司 | 新力地产集团有限公司 | 民营企业 | 房地 | 3.00 | 2021-03-24 | 7.00 | 6.9872 | 2.3807 | 6065 | 4. |
| 2021-12-23 | 150725 | 违约 | 18新力02 | 0.34 | 广东省 | 上海 | 公司债 | B | 联合资信评估股份有限公司 | 新力地产集团有限公司 | 民营企业 | 房地 | 3.00 | 2018-10-17 | 7.00 | 0.0000 | 2.3807 | 3807 | — |
| 2021-12-23 | 101651 | 违约 | 16青海盐湖MTN001 | 15.00 | 青海省 | | 中期票据 | BBB- | 大公国际资信评估有限公司 | 青海盐湖工业股份有限公司 | 地方国有企业 | 材料 | 5.00 | 2016-06-22 | 5.30 | 0.0000 | 2.5495 | 5495 | — |
| 2021-12-23 | 101551 | 违约 | 15盐湖MTN001 | 20.00 | 青海省 | | 中期票据 | BBB- | 大公国际资信评估有限公司 | 青海盐湖工业股份有限公司 | 地方国有企业 | 材料 | 7.00 | 2015-06-09 | 4.99 | 416.1875 | 2.7925 | 3950 | 413. |
| 2021-12-20 | 149139 | 未违约 | 20恒大03 | 25.00 | 广东省 | 深圳 | 公司债 | B | 中诚信国际信用评级有限责任公司 | 恒大地产集团有限公司 | 民营企业 | 房地 | 3.00 | 2020-06-03 | 5.60 | 15.4480 | 2.3807 | 0673 | 13. |
| 2021-12-12 | 122393 | 未违约 | 15恒大03 | 82.00 | 广东省 | 上海 | 公司 | B | 中诚信国际信用评级有限责 | 恒大地产集团有限 | 民营企业 | 房地 | 7.00 | 2015-07-07 | 6.98 | 867.8496 | 2.7925 | 8605 | 5. |

| | | | | | | | | | | | | | | | | | | |
|------|-----|---|-----|------|---|---|----|------|------|---|---|------|------|----------|--------|--|------|-----|
| —20 | .SH | 约 | | | | | 债 | 任公司 | 公司 | | 产 | —08 | | | | | | 71 |
| 2021 | 155 | 未 | | | | | 公司 | 中诚信国 | 恒大地产 | | 房 | 2019 | | | | | | 75. |
| —12 | 407 | 违 | 19恒 | 50.0 | 广 | 上 | 司 | 际信用评 | 集团有限 | 民 | 地 | —04 | | | | | 2.54 | 66 |
| —20 | .SH | 约 | 大02 | 0 | 东 | 海 | 债 | 级有限责 | 公司 | 营 | 产 | —29 | 6.80 | 78.2174 | | | 95 | 79 |
| 2021 | 149 | 未 | | | | | 公司 | 中诚信国 | 恒大地产 | | 房 | 2020 | | | | | | 15 |
| —12 | 128 | 违 | 20恒 | 40.0 | 广 | 深 | 司 | 际信用评 | 集团有限 | 民 | 地 | —05 | | | | | 2.38 | 84 |
| —20 | .SZ | 约 | 大02 | 0 | 东 | 圳 | 债 | 级有限责 | 公司 | 营 | 产 | —22 | 5.90 | 162.2247 | | | 07 | 40 |
| 2021 | 149 | 未 | | | | | 公司 | 中诚信国 | 恒大地产 | | 房 | 2021 | | | | | | 51. |
| —12 | 467 | 违 | 21恒 | 82.0 | 广 | 深 | 司 | 际信用评 | 集团有限 | 民 | 地 | —04 | | | | | 2.54 | 72 |
| —20 | .SZ | 约 | 大01 | 0 | 东 | 圳 | 债 | 级有限责 | 公司 | 营 | 产 | —23 | 7.00 | 54.2754 | | | 95 | 59 |
| 2021 | 149 | | | | | | 公司 | 中诚信国 | 恒大地产 | | 房 | 2020 | | | | | | 1, |
| —12 | 021 | 违 | 20恒 | 45.0 | 广 | 深 | 司 | 际信用评 | 集团有限 | 民 | 地 | —01 | | | 1, | | 2.38 | 29 |
| —20 | .SZ | 约 | 大01 | 0 | 东 | 圳 | 债 | 级有限责 | 公司 | 营 | 产 | —06 | 6.98 | 257.6790 | | | 07 | 83 |
| 2021 | 155 | 未 | | | | | 公司 | 中诚信国 | 恒大地产 | | 房 | 2019 | | | | | | 21 |
| —12 | 406 | 违 | 19恒 | 150. | 广 | 上 | 司 | 际信用评 | 集团有限 | 民 | 地 | —04 | | | | | 2.46 | 96 |
| —20 | .SH | 约 | 大01 | 00 | 东 | 海 | 债 | 级有限责 | 公司 | 营 | 产 | —29 | 6.27 | 216.4326 | | | 51 | 75 |
| 2021 | 149 | 未 | | | | | 公司 | 中诚信国 | 恒大地产 | | 房 | 2020 | | | | | | 15. |
| —12 | 258 | 违 | 20恒 | 21.0 | 广 | 深 | 司 | 际信用评 | 集团有限 | 民 | 地 | —10 | | | | | 2.54 | 31 |
| —20 | .SZ | 约 | 大05 | 0 | 东 | 圳 | 债 | 级有限责 | 公司 | 营 | 产 | —13 | 5.80 | 17.8690 | | | 95 | 95 |
| 2021 | 149 | 未 | | | | | 公司 | 中诚信国 | 恒大地产 | 民 | 房 | 5. | | | | | 2.54 | |
| —12 | 247 | 违 | 20恒 | 40.0 | 广 | 深 | 司 | 际信用评 | 集团有限 | 营 | 地 | 00 | 2020 | 5.80 | 9.2642 | | 95 | 6. |
| | | | 大04 | 0 | 东 | 圳 | 公 | 级有限责 | 集团有限 | 企 | | —09 | | | | | | 71 |

| | | | | | | | | | | | | | | | | | | |
|------------|--------|-----|----------|-------|-----|----|-----|------|-------------------|---------------|--------|-----|------------|------|----------|------|----|--------|
| 2021-12-10 | 133028 | 未违约 | 佳兆业1房01 | 3.00 | 广东省 | 深圳 | 公司债 | BBB | 中诚信国际信用评级有限责任公司 | 佳兆业集团(深圳)有限公司 | 外商独资企业 | 房地产 | 2021-06-24 | 7.00 | 11.1757 | 2.24 | 93 | 47 |
| 2021-11-23 | 155092 | 违约 | 花样年18样年 | 9.49 | 广东省 | 上海 | 公司债 | BBB- | 中诚信国际信用评级有限责任公司 | 花样年集团(中国)有限公司 | 外商独资企业 | 房地产 | 2018-12-13 | 7.50 | 0.0000 | 2.38 | 38 | — |
| 2021-11-23 | 163025 | 违约 | 花样年19样02 | 7.30 | 广东省 | 上海 | 公司债 | BBB- | 中诚信国际信用评级有限责任公司 | 花样年集团(中国)有限公司 | 外商独资企业 | 房地产 | 2019-11-27 | 7.80 | 191.6151 | 2.38 | 23 | 189.44 |
| 2021-11-23 | 175108 | 未违约 | 花样年20样01 | 25.00 | 广东省 | 上海 | 公司债 | BBB- | 中诚信国际信用评级有限责任公司 | 花样年集团(中国)有限公司 | 外商独资企业 | 房地产 | 2020-09-04 | 7.50 | 7.4341 | 2.38 | 05 | 34 |
| 2021-11-23 | 155493 | 未违约 | 花样年19样年 | 7.24 | 广东省 | 上海 | 公司债 | BBB- | 中诚信国际信用评级有限责任公司 | 花样年集团(中国)有限公司 | 外商独资企业 | 房地产 | 2019-07-03 | 8.20 | 11.4146 | 2.38 | 03 | 9.39 |
| 2021-11-23 | 175447 | 违约 | 花样年20样02 | 15.43 | 广东省 | 上海 | 公司债 | BBB- | 中诚信国际信用评级有限责任公司 | 花样年集团(中国)有限公司 | 外商独资企业 | 房地产 | 2020-11-23 | 7.50 | 7.4458 | 2.38 | 06 | 51 |
| 2021-11-11 | 128062 | 未违约 | 亚药转债 | 9.62 | 浙江省 | 深圳 | 可转债 | B | 上海新世纪资信评估投资服务有限公司 | 浙江亚太药业股份有限公司 | 公众企业 | 医疗保 | 2019-04-02 | 1.50 | 5.7198 | 2.63 | 08 | 93 |

| | | 公司 | | | | | | | | | | 健 | | | | | | |
|------------|--------|-------|--------|------|-----|-----|------|------|-----------------|--------------|------|------|------|------------|------|--------|--------|------|
| 2021-11-08 | 101801 | 18 岚桥 | MTN001 | 5.00 | 山东省 | 银行间 | 中期票据 | C | 联合资信评估股份有限公司 | 山东岚桥集团有限公司 | 民营企业 | 能源 | 3.00 | 2018-11-02 | 7.10 | 0.0000 | 2.3807 | 3807 |
| 2021-11-08 | 101901 | 19 岚桥 | MTN001 | 4.00 | 山东省 | 银行间 | 中期票据 | C | 联合资信评估股份有限公司 | 山东岚桥集团有限公司 | 民营企业 | 能源 | 3.00 | 2019-09-25 | 7.50 | 7.2224 | 2.3807 | 8417 |
| 2021-11-03 | 113576 | 未违约 | 起步转债 | 2.66 | 浙江省 | 上海 | 可转债 | BBB+ | 中证鹏元资信评估股份有限公司 | 起步股份有限公司 | 民营企业 | 可选消费 | 6.00 | 2020-04-10 | 0.80 | 3.4652 | 2.6305 | 8347 |
| 2021-10-26 | 112468 | 16 景峰 | 01 | 3.58 | 湖南省 | 深圳 | 公司债 | B | 中诚信国际信用评级有限责任公司 | 湖南景峰医药股份有限公司 | 民营企业 | 医疗保健 | 5.00 | 2016-10-26 | 7.50 | 0.0000 | 2.5495 | 5495 |
| 2021-10-18 | 196553 | 未违约 | 21 新力 | 4.51 | 广东省 | 上海 | 公司债 | BB | 联合资信评估股份有限公司 | 新力地产集团有限公司 | 民营企业 | 房地产 | 3.00 | 2021-07-20 | 7.20 | 0.0000 | 2.3807 | 3807 |
| 2021-10-13 | 188222 | 未违约 | 21 深钜 | 1.30 | 广东省 | 上海 | 公司债 | BBB+ | 大公国际资信评估有限公司 | 深圳市钜盛华股份有限公司 | 民营企业 | 金融 | 5.00 | 2021-06-10 | 7.50 | 7.4819 | 2.5495 | 9324 |
| 2021-10-13 | 175576 | 未违约 | 20 深钜 | 3.00 | 广东省 | 上海 | 公司债 | BBB+ | 大公国际资信评估有限公司 | 深圳市钜盛华股份有限公司 | 民营企业 | 金融 | 5.00 | 2020-12-23 | 6.00 | 5.9845 | 2.5495 | 4350 |

| | | | | | | | | | | | | | | | | | | |
|------------|--------|-----|--------|-------|-----|-----|-----|------|----------------|--------------|--------|-----|------|------------|------|--------|--------|--------|
| 2021-10-13 | 175492 | 未违约 | 20深钜05 | 9.00 | 广东省 | 上海市 | 公司债 | BBB+ | 大公国际资信评估有限公司 | 深圳市钜盛华股份有限公司 | 民营企业 | 金融 | 5.00 | 2020-11-26 | 6.50 | 6.4799 | 2.5495 | 3.9304 |
| 2021-10-13 | 175577 | 未违约 | 21深钜01 | 15.00 | 广东省 | 上海市 | 公司债 | BBB+ | 大公国际资信评估有限公司 | 深圳市钜盛华股份有限公司 | 民营企业 | 金融 | 5.00 | 2021-03-18 | 7.50 | 7.4911 | 2.5495 | 4.9416 |
| 2021-10-13 | 175926 | 未违约 | 21深钜02 | 5.20 | 广东省 | 上海市 | 公司债 | BBB+ | 大公国际资信评估有限公司 | 深圳市钜盛华股份有限公司 | 民营企业 | 金融 | 5.00 | 2021-03-25 | 7.50 | 7.4925 | 2.5495 | 4.9430 |
| 2021-10-13 | 188002 | 未违约 | 21深钜03 | 9.28 | 广东省 | 上海市 | 公司债 | BBB+ | 大公国际资信评估有限公司 | 深圳市钜盛华股份有限公司 | 民营企业 | 金融 | 5.00 | 2021-05-10 | 7.50 | 7.4862 | 2.5495 | 4.9367 |
| 2021-10-13 | 188156 | 未违约 | 21深钜04 | 3.50 | 广东省 | 上海市 | 公司债 | BBB+ | 大公国际资信评估有限公司 | 深圳市钜盛华股份有限公司 | 民营企业 | 金融 | 5.00 | 2021-05-19 | 7.50 | 7.4848 | 2.5495 | 4.9353 |
| 2021-09-28 | 136705 | 违约 | 16协信08 | 5.40 | 重庆市 | 上海市 | 公司债 | C | 联合资信评估股份有限公司 | 重庆协信远创实业有限公司 | 中外合资企业 | 房地产 | 5.00 | 2016-09-26 | 6.50 | 0.0000 | 2.5495 | — |
| 2021-08-30 | 149116 | 未违约 | 20泛控03 | 7.00 | 北京市 | 深圳市 | 公司债 | C | 东方金诚国际信用评级有限公司 | 泛海控股股份有限公司 | 民营企业 | 金融 | 3.00 | 2020-04-29 | 7.50 | 7.4601 | 2.3807 | 5.9494 |
| 2021-08-30 | 114372 | 违约 | 18海控01 | 10.08 | 北京市 | 深圳市 | 公司债 | C | 东方金诚国际信用评级有限公司 | 泛海控股股份有限公司 | 民营企业 | 金融 | 3.00 | 2018-09-10 | 9.00 | 0.0000 | 2.3807 | — |

| | | | | | | | | | | | | | | | | | | |
|------------|-----------|-----|------------|-------|-----|-----|------|---|-----------------|--------------|------|-----|------|------------|------|---------|--------|---------|
| 2021-08-30 | 112920.SZ | 违约 | 19泛控01 | 5.50 | 北京 | 深圳 | 公司债 | C | 东方金诚国际信用评级有限公司 | 泛海控股股份有限公司 | 民营企业 | 金融 | 3.00 | 2019-06-25 | 7.50 | 7.0381 | 2.3807 | 4.6574 |
| 2021-08-30 | 149035.SZ | 未违约 | 20泛控01 | 12.00 | 北京 | 深圳 | 公司债 | C | 东方金诚国际信用评级有限公司 | 泛海控股股份有限公司 | 民营企业 | 金融 | 3.00 | 2020-01-23 | 7.50 | 7.3703 | 2.3807 | 4.9896 |
| 2021-08-30 | 112995.SZ | 违约 | 19泛控02 | 5.00 | 北京 | 深圳 | 公司债 | C | 东方金诚国际信用评级有限公司 | 泛海控股股份有限公司 | 民营企业 | 金融 | 3.00 | 2019-12-25 | 7.50 | 0.0000 | 2.3807 | 2.3807 |
| 2021-08-30 | 149044.SZ | 未违约 | 20泛控02 | 4.00 | 北京 | 深圳 | 公司债 | C | 东方金诚国际信用评级有限公司 | 泛海控股股份有限公司 | 民营企业 | 金融 | 3.00 | 2020-02-25 | 7.50 | 0.0000 | 2.3807 | 2.3807 |
| 2021-08-30 | 101769.IB | 违约 | 17泛海MTN001 | 5.40 | 北京 | 银行间 | 中期票据 | C | 东方金诚国际信用评级有限公司 | 泛海控股股份有限公司 | 民营企业 | 金融 | 5.00 | 2017-03-16 | 7.50 | 0.0000 | 2.5495 | 2.5495 |
| 2021-08-30 | 101800.IB | 违约 | 18泛海MTN001 | 7.00 | 北京 | 银行间 | 中期票据 | C | 东方金诚国际信用评级有限公司 | 泛海控股股份有限公司 | 民营企业 | 金融 | 5.00 | 2018-08-27 | 8.50 | 13.5266 | 2.5495 | 10.9771 |
| 2021-08-13 | 101659.IB | 违约 | 16蓝光MTN003 | 2.80 | 四川省 | 银行间 | 中期票据 | C | 中诚信国际信用评级有限责任公司 | 四川蓝光发展股份有限公司 | 民营企业 | 房地产 | 5.00 | 2016-08-10 | 7.50 | 0.0000 | 2.5495 | 2.5495 |

| | | | | | | | | | | | | | | | | |
|------------|-----------|--------------|-------|-----|-----|-------|---|-----------------|--------------|------|-----|------------|------|----------|---------|----------|
| 2021-08-03 | 102100404 | 21 蓝光 MTN001 | 10.00 | 四川省 | 银行间 | 中期票据 | C | 大公国际资信评估有限公司 | 四川蓝光发展股份有限公司 | 民营企业 | 房地产 | 2021-03-10 | 7.20 | 7.1703 | 2.2430 | 4.9274 |
| 2021-08-03 | 102000985 | 20 蓝光 MTN001 | 5.00 | 四川省 | 银行间 | 中期票据 | C | 中诚信国际信用评级有限责任公司 | 四川蓝光发展股份有限公司 | 民营企业 | 房地产 | 2020-05-07 | 7.20 | 428.2073 | 2.3807 | 42.58266 |
| 2021-08-03 | 102001866 | 20 蓝光 MTN002 | 10.00 | 四川省 | 银行间 | 中期票据 | C | 大公国际资信评估有限公司 | 四川蓝光发展股份有限公司 | 民营企业 | 房地产 | 2020-09-28 | 7.00 | 6.7613 | 2.24295 | 4.5184 |
| 2021-08-03 | 102001988 | 20 蓝光 MTN003 | 15.00 | 四川省 | 银行间 | 中期票据 | C | 大公国际资信评估有限公司 | 四川蓝光发展股份有限公司 | 民营企业 | 房地产 | 2020-10-23 | 7.00 | 6.7953 | 2.24295 | 4.5524 |
| 2021-08-02 | 042000327 | 20 蓝光 CP001 | 7.00 | 四川省 | 银行间 | 短期融资券 | D | 中诚信国际信用评级有限责任公司 | 四川蓝光发展股份有限公司 | 民营企业 | 房地产 | 2020-07-28 | 6.50 | 0.0000 | 2.1052 | —1052 |
| 2021-08-02 | 163275 | 20 蓝光 02 | 7.50 | 四川省 | 上海 | 公司债 | C | 中诚信国际信用评级有限责任公司 | 四川蓝光发展股份有限公司 | 民营企业 | 房地产 | 2020-03-12 | 7.15 | 355.9519 | 2.3807 | 35.35712 |
| 2021-08-02 | 155592 | 19 蓝光 04 | 3.00 | 四川省 | 上海 | 公司债 | C | 中诚信国际信用评级有限责任公司 | 四川蓝光发展股份有限公司 | 民营企业 | 房地产 | 2019-08-02 | 7.00 | 6.6404 | 2.3807 | 4.2597 |

| | | | | | | | | | | | | | | | | | | |
|------------|--------|-----|--------------|-------|-----|-----|------|------|-------------------|------------------|------|-----|-------|------------|------|--------|--------|------|
| 2021-08-02 | 155163 | 违约 | 19蓝光01 | 7.23 | 四川省 | 上海市 | 公司债 | C | 中诚信国际信用评级有限责任公司 | 四川蓝光发展股份有限公司 | 民营企业 | 房地产 | 3.00 | 2019-03-15 | 7.50 | 0.0000 | 2.3807 | 3807 |
| 2021-08-02 | 136700 | 违约 | 16蓝光01 | 11.81 | 四川省 | 上海市 | 公司债 | C | 中诚信国际信用评级有限责任公司 | 四川蓝光发展股份有限公司 | 民营企业 | 房地产 | 5.00 | 2016-09-12 | 7.40 | 0.0000 | 2.5495 | 5495 |
| 2021-07-30 | 163788 | 违约 | 20蓝光04 | 8.00 | 四川省 | 上海市 | 公司债 | C | 大公国际资信评估有限公司 | 四川蓝光发展股份有限公司 | 民营企业 | 房地产 | 3.00 | 2020-07-29 | 7.00 | 6.9985 | 2.3807 | 6178 |
| 2021-07-29 | 172100 | 未违约 | 17蛟河农商二级01 | 0.90 | 吉林省 | 银行间 | 金融债 | BBB- | 上海新世纪资信评估投资服务有限公司 | 吉林蛟河农村商业银行股份有限公司 | 民营企业 | 金融 | 10.00 | 2017-01-23 | 5.30 | 5.2952 | 2.7743 | 5209 |
| 2021-07-29 | 172101 | 未违约 | 17蛟河农商二级02 | 1.60 | 吉林省 | 银行间 | 金融债 | BBB- | 上海新世纪资信评估投资服务有限公司 | 吉林蛟河农村商业银行股份有限公司 | 民营企业 | 金融 | 10.00 | 2017-03-17 | 5.70 | 5.7796 | 2.7743 | 0053 |
| 2021-07-29 | 101573 | 违约 | 15中信国安MTN004 | 20.00 | 北京 | 银行间 | 中期票据 | C | 联合资信评估股份有限公司 | 中信国安集团有限公司 | 公众企业 | 工业 | 5.00 | 2015-12-14 | 4.23 | 0.0000 | 2.5495 | 5495 |
| 2021-07-29 | 101800 | 违约 | 18中信国安MTN001 | 12.00 | 北京 | 银行间 | 中期票据 | C | 联合资信评估股份有限公司 | 中信国安集团有限公司 | 公众企业 | 工业 | 3.00 | 2018-06-26 | 7.00 | 0.0000 | 2.3807 | 3807 |

| | | | | | | | | | | | | | | | | | |
|------------|-----------|-------------------------|-------|----|---------|------------------|---|---|--|------------------|------------------|-------|------------|------|----------|--------|------|
| 2021-07-29 | 101673002 | 16中 信国安 MTN001 | 16.00 | 北京 | 银行 间 | 中 期 票 据 | C | 联合资 信 评 估 股 份 有 限 公 司 | 中 信 国 安 集 团 有 限 公 司 | 公 众 企 业 | 工 业 | 5.00 | 2016-03-07 | 4.49 | 0.0000 | 2.5495 | 5495 |
| 2021-07-29 | 101576001 | 15中 信国安 MTN001 | 30.00 | 北京 | 银行 间 | 中 期 票 据 | C | 联合资 信 评 估 股 份 有 限 公 司 | 中 信 国 安 集 团 有 限 公 司 | 公 众 企 业 | 工 业 | 5.00 | 2015-04-24 | 6.50 | 0.0000 | 2.5495 | 5495 |
| 2021-07-29 | 101576005 | 15中 信国安 MTN003 | 30.00 | 北京 | 银行 间 | 中 期 票 据 | C | 联合资 信 评 估 股 份 有 限 公 司 | 中 信 国 安 集 团 有 限 公 司 | 公 众 企 业 | 工 业 | 5.00 | 2015-10-13 | 5.70 | 0.0000 | 2.5495 | 5495 |
| 2021-07-29 | 101674002 | 16隆 鑫 MTN001 | 6.00 | 重庆 | 银行 间 | 中 期 票 据 | C | 上 海 新 世 纪 资 信 评 估 投 资 服 务 有 限 公 司 | 隆 鑫 控 股 有 限 公 司 | 民 营 企 业 | 可 选 消 费 | 5.00 | 2016-05-04 | 6.00 | 0.0000 | 2.5495 | 5495 |
| 2021-07-29 | 101800831 | 18中 信国安 MTN002 | 12.00 | 北京 | 银行 间 | 中 期 票 据 | C | 联合资 信 评 估 股 份 有 限 公 司 | 中 信 国 安 集 团 有 限 公 司 | 公 众 企 业 | 工 业 | 3.00 | 2018-07-31 | 7.00 | 0.0000 | 2.3807 | 3807 |
| 2021-07-29 | 101578004 | 15中 城 建 MTN002 | 25.00 | 北京 | 银行 间 | 中 期 票 据 | C | 联合资 信 评 估 股 份 有 限 公 司 | 中 国 城 市 建 设 控 股 集 团 有 限 公 司 | 民 营 企 业 | 工 业 | 10.00 | 2015-11-19 | 8.51 | 570.5660 | 2.7743 | 7917 |
| 2021-07-29 | 101673011 | 16中 信国安 MTN002 | 20.00 | 北京 | 银行 间 | 中 期 票 据 | C | 联合资 信 评 估 股 份 有 限 公 司 | 中 信 国 安 集 团 有 限 公 司 | 公 众 企 业 | 工 业 | 3.00 | 2016-12-13 | 5.80 | 0.0000 | 2.3807 | 3807 |

| | | | | | | | | | | | | | | | | | |
|------------|------------|----------------|-------|-----|-----|------|-----|-------------------|-------------------|--------|-----|-------|------------|------|------------|--------|-------|
| 2021-07-29 | 101473016 | 14 中信国安 MTN002 | 10.00 | 北京 | 银行间 | 中期票据 | C | 联合资信评估股份有限公司 | 中信国安集团有限公司 | 公众企业 | 工业 | 5.00 | 2014-11-04 | 4.90 | 0.0000 | 2.5495 | 5495 |
| 2021-07-29 | 101901755 | 19 鸿达兴业 MTN001 | 9.00 | 广东省 | 银行间 | 中期票据 | C | 上海新世纪资信评估投资服务有限公司 | 鸿达兴业集团有限公司 | 民营企业 | 材料 | 3.00 | 2019-12-25 | 7.20 | 7.0662 | 2.3807 | 6855 |
| 2021-07-28 | 1821025.1B | 18 平遥农商二级 01 | 2.50 | 山西省 | 银行间 | 金融债 | BBB | 联合资信评估股份有限公司 | 山西平遥农村商业银行股份有限公司 | 地方国有企业 | 金融 | 10.00 | 2018-06-27 | 5.80 | 6.6757 | 2.7743 | 9014 |
| 2021-07-27 | 101800319 | 18 皖经建 MTN002 | 5.00 | 安徽省 | 银行间 | 中期票据 | C | 联合资信评估股份有限公司 | 安徽省华安外经建设(集团)有限公司 | 民营企业 | 工业 | 5.00 | 2018-03-27 | 7.50 | 1,956.5789 | 2.5495 | 0294 |
| 2021-07-27 | 101800021 | 18 皖经建 MTN001 | 5.00 | 安徽省 | 银行间 | 中期票据 | C | 联合资信评估股份有限公司 | 安徽省华安外经建设(集团)有限公司 | 民营企业 | 工业 | 5.00 | 2018-01-12 | 7.30 | 436.8463 | 2.5495 | 2968 |
| 2021-07-27 | 101801478 | 18 皖经建 MTN003 | 3.80 | 安徽省 | 银行间 | 中期票据 | C | 联合资信评估股份有限公司 | 安徽省华安外经建设(集团)有限公司 | 民营企业 | 工业 | 3.00 | 2018-12-21 | 7.30 | 0.0000 | 2.3807 | 3807 |
| 2021-07-26 | 155484 | 19 蓝光 02 | 11.00 | 四川省 | 上海 | 公司债 | C | 中诚信国际信用评级有限责 | 四川蓝光发展股份有限公司 | 民营企业 | 房地产 | 3.00 | 2019-07-19 | 7.50 | 412.6793 | 2.3807 | 41029 |

| | | | | | | | | | | | | | | | | | | |
|------------|-----------|----|----------|-------|-----|-----|------|---|-----------------|--------------|--------|------|------|------------|------|----------|--------|----------|
| | | | | | | | | | 任公司 | | | | | | | | | 86 |
| 2021-07-20 | 155169 | 违约 | 紫光01 | 6.00 | 北京 | 上海 | 公司债 | C | 中诚信国际信用评级有限责任公司 | 紫光集团有限公司 | 中央国有企业 | 信息技术 | 5.00 | 2019-01-23 | 5.11 | 229.4553 | 2.5495 | 22.9058 |
| 2021-07-20 | 114139 | 违约 | 紫光03 | 7.50 | 北京 | 深圳 | 公司债 | C | 中诚信国际信用评级有限责任公司 | 紫光集团有限公司 | 中央国有企业 | 信息技术 | 5.00 | 2017-03-23 | 5.85 | 0.0000 | 2.5495 | 2.5495 |
| 2021-07-20 | 155085 | 违约 | 紫光04 | 50.00 | 北京 | 上海 | 公司债 | C | 中诚信国际信用评级有限责任公司 | 紫光集团有限公司 | 中央国有企业 | 信息技术 | 5.00 | 2018-12-06 | 5.20 | 275.7909 | 2.5495 | 27.32414 |
| 2021-07-15 | 136540 | 违约 | 协信06 | 8.38 | 重庆 | 上海 | 公司债 | C | 联合资信评估股份有限公司 | 重庆协信远创实业有限公司 | 中外合资企业 | 房地产 | 5.00 | 2016-07-13 | 7.50 | 0.0000 | 2.5495 | 2.5495 |
| 2021-07-12 | 101900 | 违约 | 蓝光MTN001 | 9.00 | 四川省 | 银行间 | 中期票据 | C | 中诚信国际信用评级有限责任公司 | 四川蓝光发展股份有限公司 | 民营企业 | 房地产 | 2.00 | 2019-07-10 | 7.50 | 0.0000 | 2.2430 | 2.2430 |
| 2021-07-05 | 112600 | 违约 | H7巴安债 | 2.70 | 上海 | 深圳 | 公司债 | C | 中诚信国际信用评级有限责任公司 | 上海巴安水务股份有限公司 | 民营企业 | 工业 | 5.00 | 2017-10-18 | 6.50 | 0.0000 | 2.5495 | 2.5495 |
| 2021-06-30 | 042000188 | 违约 | 豫能化CP002 | 2.50 | 河南省 | 银行间 | 短期融资 | B | 中诚信国际信用评级有限责 | 河南能源化工集团有限公司 | 地方国有企业 | 能源 | 1.00 | 2020-04-15 | 5.47 | 0.0000 | 2.1052 | 2.1010 |

| | | | | | | | | | | | | | | | | | | | |
|------------|--------------|-----|-------------|-------|-----|-----|------|----|-----------------|--------------|--------|----|------|------------|------|----------|--------|---------|----|
| | . IB | | | | | | 券 | | 任公司 | | | | | | | | | | 52 |
| 2021-06-30 | 112467.SZ | 违约 | H6天广01 | 12.00 | 福建省 | 深圳 | 公司债 | C | 联合资信评估股份有限公司 | 天广中茂股份有限公司 | 公众企业 | 工业 | 5.00 | 2016-10-26 | 6.00 | 0.0000 | 2.5495 | 5495 | |
| 2021-06-30 | 112227.SZ | 违约 | H4利源债 | 7.40 | 吉林省 | 深圳 | 公司债 | C | 联合资信评估股份有限公司 | 吉林利源精制股份有限公司 | 民营企业 | 材料 | 5.00 | 2014-09-22 | 7.00 | 0.0000 | 2.5495 | 5495 | |
| 2021-06-30 | 101801270.IB | 违约 | 18豫能化MTN005 | 10.00 | 河南省 | 银行间 | 中期票据 | BB | 中诚信国际信用评级有限责任公司 | 河南能源化工集团有限公司 | 地方国有企业 | 能源 | 3.00 | 2018-11-01 | 6.98 | 0.0000 | 2.3807 | 3807 | |
| 2021-06-30 | 102001574.IB | 未违约 | 20豫能化MTN002 | 10.00 | 河南省 | 银行间 | 中期票据 | BB | 中诚信国际信用评级有限责任公司 | 河南能源化工集团有限公司 | 地方国有企业 | 能源 | 3.00 | 2020-08-18 | 6.50 | 87.7864 | 2.3807 | 85.4057 | |
| 2021-06-30 | 101801254.IB | 未违约 | 18豫能化MTN004 | 5.00 | 河南省 | 银行间 | 中期票据 | BB | 中诚信国际信用评级有限责任公司 | 河南能源化工集团有限公司 | 地方国有企业 | 能源 | 5.00 | 2018-10-30 | 6.98 | 75.5515 | 2.5495 | 73.0020 | |
| 2021-06-30 | 102001435.IB | 未违约 | 20豫能化MTN001 | 20.00 | 河南省 | 银行间 | 中期票据 | BB | 中诚信国际信用评级有限责任公司 | 河南能源化工集团有限公司 | 地方国有企业 | 能源 | 3.00 | 2020-07-28 | 6.50 | 112.4629 | 2.3807 | 11.0822 | |
| 2021-06-30 | 102001707.IB | 未违约 | 20豫能化MTN00 | 10.00 | 河南省 | 银行间 | 中期票 | BB | 中诚信国际信用评级有限责 | 河南能源化工集团有限公司 | 地方国有企业 | 能源 | 3.00 | 2020-08-31 | 6.50 | 86.7103 | 2.3807 | 84.3296 | |

| | | | | | | | | | | | | | | | | | | |
|------------|-----------|--------------|-------|-----|-----|------|------|---|-----------------|----------------|--------|------|------|------------|------|---------|--------|---------|
| | . IB | 3 | | | | | | 据 | | 任公司 | | | | | | | | |
| 2021-06-30 | 101801047 | 18豫能化MTN002 | 5.00 | 河南省 | 银行间 | 中期票据 | BB | | 中诚信国际信用评级有限责任公司 | 河南能源化工集团有限公司 | 地方国有企业 | 能源 | 3.00 | 2018-09-04 | 7.20 | 0.0000 | 2.3807 | 2.3807 |
| 2021-06-30 | 101801106 | 18豫能化MTN003 | 5.00 | 河南省 | 银行间 | 中期票据 | BB | | 中诚信国际信用评级有限责任公司 | 河南能源化工集团有限公司 | 地方国有企业 | 能源 | 5.00 | 2018-09-20 | 7.00 | 27.0572 | 2.5495 | 24.5077 |
| 2021-06-30 | 101801014 | 18豫能化MTN001 | 5.00 | 河南省 | 银行间 | 中期票据 | BB | | 中诚信国际信用评级有限责任公司 | 河南能源化工集团有限公司 | 地方国有企业 | 能源 | 5.00 | 2018-09-03 | 7.20 | 0.0000 | 2.5495 | 2.5495 |
| 2021-06-29 | 112276 | 15金鸿债 | 5.20 | 吉林省 | 深圳 | 公司债 | C | | 联合资信评估股份有限公司 | 金鸿控股集团股份有限公司 | 民营企业 | 公用事业 | 5.00 | 2015-08-26 | 6.00 | 0.0000 | 2.5495 | 2.5495 |
| 2021-06-29 | 150944 | PR永煤Y1 | 10.00 | 河南省 | 上海 | 公司债 | B | | 中诚信国际信用评级有限责任公司 | 永城煤电控股集团有限公司 | 地方国有企业 | 能源 | 4.50 | 2018-12-17 | 7.48 | 26.0353 | 2.5073 | 23.5280 |
| 2021-06-29 | 123015 | 未违约蓝盾转债 | 1.00 | 四川省 | 深圳 | 可转债 | BBB- | | 联合资信评估股份有限公司 | 蓝盾信息安全技术股份有限公司 | 民营企业 | 信息技术 | 6.00 | 2018-08-13 | 1.50 | 22.0277 | 2.6305 | 24.6582 |
| 2021-06-29 | 102001443 | 未违约20永煤MTN00 | 10.00 | 河南省 | 银行间 | 中期票据 | B | | 中诚信国际信用评级有限责任公司 | 永城煤电控股集团有限公司 | 地方国有企业 | 能源 | 3.00 | 2020-07-29 | 6.00 | 8.5205 | 2.3807 | 6.1398 |

| | | | | | | | | | | | | | | | | | | |
|------------|-----------|--------|--------|-------|-----|-----|------|----|-----------------|--------------|--------|------|------|------------|------|----------|--------|---------|
| | . IB | 4 | | | | | 据 | | 任公司 | | | | | | | | | |
| 2021-06-29 | 101800091 | 18永煤 | MTN001 | 10.00 | 河南省 | 银行间 | 中期票据 | BB | 中诚信国际信用评级有限责任公司 | 永城煤电控股集团有限公司 | 地方国有企业 | 能源 | 3.00 | 2018-01-31 | 7.50 | 0.0000 | 2.3807 | —38 |
| 2021-06-29 | 102001694 | 20永煤 | MTN005 | 10.00 | 河南省 | 银行间 | 中期票据 | B | 中诚信国际信用评级有限责任公司 | 永城煤电控股集团有限公司 | 地方国有企业 | 能源 | 3.00 | 2020-08-28 | 6.00 | 82.5498 | 2.3807 | 80.1691 |
| 2021-06-29 | 101662006 | 16中油金鸿 | MTN001 | 3.80 | 吉林省 | 银行间 | 中期票据 | C | 联合资信评估股份有限公司 | 金鸿控股集团股份有限公司 | 民营企业 | 公用事业 | 3.00 | 2016-01-14 | 5.00 | 0.0000 | 2.3807 | —38 |
| 2021-06-29 | 101901621 | 19永煤 | MTN001 | 5.00 | 河南省 | 银行间 | 中期票据 | B | 中诚信国际信用评级有限责任公司 | 永城煤电控股集团有限公司 | 地方国有企业 | 能源 | 3.00 | 2019-11-26 | 5.80 | 336.8801 | 2.3807 | 334994 |
| 2021-06-29 | 102001950 | 20永煤 | MTN006 | 10.00 | 河南省 | 银行间 | 中期票据 | B | 中诚信国际信用评级有限责任公司 | 永城煤电控股集团有限公司 | 地方国有企业 | 能源 | 3.00 | 2020-10-20 | 6.00 | 71.9978 | 2.3807 | 69.6171 |
| 2021-06-29 | 102001213 | 20永煤 | MTN002 | 10.00 | 河南省 | 银行间 | 中期票据 | B | 中诚信国际信用评级有限责任公司 | 永城煤电控股集团有限公司 | 地方国有企业 | 能源 | 3.00 | 2020-06-16 | 6.00 | 51.5722 | 2.3807 | 49.1915 |
| 2021-06-29 | 102001291 | 20永煤 | MTN00 | 5.00 | 河南省 | 银行间 | 中期票 | B | 中诚信国际信用评级有限责任公司 | 永城煤电控股集团有限公司 | 地方国有企业 | 能源 | 3.00 | 2020-06-24 | 6.00 | 5.9725 | 2.3807 | 3.5918 |

| | | | | | | | | | | | | | | | | | | | |
|------------|-----------|-----|-------------|-------|-----|-----|------|---|-----------------|--------------|--------|------|------|------------|------|----------|------|----|-------|
| | . IB | 3 | | | | | 据 | | 任公司 | | | | | | | | | | |
| 2021-06-29 | 102000677 | 未违约 | 20永煤 MTN001 | 10.00 | 河南省 | 银行间 | 中期票据 | B | 中诚信国际信用评级有限责任公司 | 永城煤电控股集团有限公司 | 地方国有企业 | 能源 | 3.00 | 2020-04-13 | 5.45 | 133.8611 | 2.38 | 07 | 1348 |
| 2021-06-28 | 136759 | 违约 | 16三胞 05 | 7.70 | 江苏省 | 上海 | 公司债 | C | 中诚信国际信用评级有限责任公司 | 三胞集团有限公司 | 民营企业 | 可选消费 | 5.00 | 2016-11-15 | 6.30 | 0.0000 | 2.54 | 95 | 25495 |
| 2021-06-28 | 143362 | 违约 | 17三鼎 03 | 7.35 | 浙江省 | 上海 | 公司债 | C | 联合资信评估股份有限公司 | 三鼎控股集团有限公司 | 民营企业 | 工业 | 3.00 | 2017-10-24 | 7.30 | 0.0000 | 2.38 | 07 | 23807 |
| 2021-06-28 | 143316 | 违约 | 17三鼎 02 | 4.27 | 浙江省 | 上海 | 公司债 | C | 联合资信评估股份有限公司 | 三鼎控股集团有限公司 | 民营企业 | 工业 | 3.00 | 2017-09-26 | 7.30 | 0.0000 | 2.38 | 07 | 23807 |
| 2021-06-28 | 112308 | 违约 | H5银亿 01 | 3.00 | 甘肃省 | 深圳 | 公司债 | C | 中诚信国际信用评级有限责任公司 | 银亿股份有限公司 | 民营企业 | 可选消费 | 5.00 | 2015-12-23 | 8.78 | 0.0000 | 2.54 | 95 | 25495 |
| 2021-06-28 | 143063 | 违约 | 17三鼎 01 | 3.44 | 浙江省 | 上海 | 公司债 | C | 联合资信评估股份有限公司 | 三鼎控股集团有限公司 | 民营企业 | 工业 | 3.00 | 2017-09-05 | 7.50 | 0.0000 | 2.38 | 07 | 23807 |
| 2021-06-28 | 136871 | 违约 | 16玉皇 04 | 5.00 | 山东省 | 上海 | 公司债 | C | 联合资信评估股份有限公司 | 山东玉皇化工有限公司 | 民营企业 | 材料 | 5.00 | 2016-12-09 | 7.00 | 0.0000 | 2.54 | 95 | 25495 |

| | | | | | | | | | | | | | | | | | | | |
|------------|--------|----|----------|------|-----|----|-----|------|-----------------|--------------|--------|------|------|------------|------|--------|--------|--------|---|
| | | | | | | | | | | | | | | | | | 95 | | |
| 2021-06-28 | 118430 | 违约 | H5 国广债 | 3.00 | 北京 | 深圳 | 公司债 | BBB+ | 联合资信评估股份有限公司 | 国广环球传媒控股有限公司 | 中央国有企业 | 可选消费 | 5.00 | 2015-11-17 | 6.50 | 0.0000 | 2.5495 | 2.5495 | — |
| 2021-06-28 | 143604 | 违约 | 18 同济 02 | 2.00 | 湖北省 | 上海 | 公司债 | C | 中诚信国际信用评级有限责任公司 | 同济堂医药有限公司 | 民营企业 | 医疗保健 | 3.00 | 2018-04-20 | 7.80 | 0.0000 | 2.3807 | 2.3807 | — |
| 2021-06-28 | 136847 | 违约 | 16 玉皇 03 | 5.00 | 山东省 | 上海 | 公司债 | C | 联合资信评估股份有限公司 | 山东玉皇化工有限公司 | 民营企业 | 材料 | 5.00 | 2016-11-18 | 6.00 | 0.0000 | 2.5495 | 2.5495 | — |
| 2021-06-28 | 112404 | 违约 | H6 银亿 04 | 7.00 | 甘肃省 | 深圳 | 公司债 | C | 中诚信国际信用评级有限责任公司 | 银亿股份有限公司 | 民营企业 | 可选消费 | 5.00 | 2016-06-20 | 7.03 | 0.0000 | 2.5495 | 2.5495 | — |
| 2021-06-28 | 112433 | 违约 | H6 银亿 07 | 4.00 | 甘肃省 | 深圳 | 公司债 | C | 中诚信国际信用评级有限责任公司 | 银亿股份有限公司 | 民营企业 | 可选消费 | 5.00 | 2016-08-18 | 6.80 | 0.0000 | 2.5495 | 2.5495 | — |
| 2021-06-28 | 143603 | 违约 | 18 同济 01 | 2.20 | 湖北省 | 上海 | 公司债 | C | 中诚信国际信用评级有限责任公司 | 同济堂医药有限公司 | 民营企业 | 医疗保健 | 3.00 | 2018-04-20 | 7.80 | 0.0000 | 2.3807 | 2.3807 | — |
| 2021-06-28 | 112412 | 违约 | H6 银亿 05 | 4.00 | 甘肃省 | 深圳 | 公司债 | C | 中诚信国际信用评级有限责任公司 | 银亿股份有限公司 | 民营企业 | 可选消费 | 5.00 | 2016-07-08 | 7.05 | 0.0000 | 2.5495 | 2.5495 | — |

| | | | | | | | | | | | | | | | | | | | | |
|------------|--------|-----|--------|-------|-----|-----|-----|---|-----------------|--------------|------|------|------|------------|------|----------|--------|---------|---------|----|
| | | | | | | | | | 任公司 | | | | | | | | | 费 | | 95 |
| 2021-06-28 | 143429 | 违约 | 17三鼎04 | 4.94 | 浙江省 | 上海市 | 公司债 | C | 联合资信评估股份有限公司 | 三鼎控股集团有限公司 | 民营企业 | 工业 | 3.00 | 2017-12-05 | 7.20 | 0.0000 | 2.3807 | — | 2.3807 | |
| 2021-06-28 | 136509 | 违约 | 16三胞02 | 7.30 | 江苏省 | 上海市 | 公司债 | C | 中诚信国际信用评级有限责任公司 | 三胞集团有限公司 | 民营企业 | 可选消费 | 5.00 | 2016-06-28 | 6.60 | 0.0000 | 2.5495 | — | 2.5495 | |
| 2021-06-26 | 143447 | 违约 | 18力控01 | 5.00 | 重庆市 | 上海市 | 公司债 | C | 联合资信评估股份有限公司 | 重庆力帆控股有限公司 | 民营企业 | 可选消费 | 3.00 | 2018-01-12 | 7.50 | 0.0000 | 2.3807 | — | 2.3807 | |
| 2021-06-26 | 143551 | 未违约 | 18华夏02 | 5.25 | 河北省 | 上海市 | 公司债 | C | 东方金诚国际信用评级有限公司 | 华夏幸福基业股份有限公司 | 民营企业 | 房地产 | 5.00 | 2018-05-28 | 6.80 | 23.9161 | 2.5495 | 21.3666 | 21.3666 | |
| 2021-06-26 | 143550 | 未违约 | 18华夏01 | 24.75 | 河北省 | 上海市 | 公司债 | C | 东方金诚国际信用评级有限公司 | 华夏幸福基业股份有限公司 | 民营企业 | 房地产 | 4.00 | 2018-05-28 | 5.00 | 279.1125 | 2.4651 | 6.6474 | 6.6474 | |
| 2021-06-26 | 143693 | 违约 | 18华夏03 | 20.00 | 河北省 | 上海市 | 公司债 | C | 东方金诚国际信用评级有限公司 | 华夏幸福基业股份有限公司 | 民营企业 | 房地产 | 4.00 | 2018-06-15 | 4.40 | 114.6250 | 2.4651 | 2.1599 | 2.1599 | |
| 2021-06-26 | 122346 | 违约 | 14贵人鸟 | 6.47 | 福建省 | 上海市 | 公司债 | C | 联合资信评估股份有限公司 | 贵人鸟股份有限公司 | 民营企业 | 可选消费 | 5.00 | 2014-12-03 | 7.00 | 0.0000 | 2.5495 | — | 2.5495 | |

| | | | | | | | | | | | | | | | | | |
|------------|-----------|----|--------------|-------|-----|-----|------|---|-----------------|--------------|------|------|------|------------|------|------------|----------|
| | | | | | | | | | | 费 | | | | | 95 | | |
| 2021-06-26 | 101780003 | 违约 | 17幸福基业MTN001 | 18.00 | 河北省 | 银行间 | 中期票据 | C | 东方金诚国际信用评级有限公司 | 华夏幸福基业股份有限公司 | 民营企业 | 房地产 | 5.00 | 2017-05-19 | 5.80 | 2,475.3000 | 2.547505 |
| 2021-06-25 | 114109 | 违约 | H7东集01 | 10.30 | 河北省 | 深圳 | 公司债 | C | 联合资信评估股份有限公司 | 东旭集团有限公司 | 民营企业 | 工业 | 3.00 | 2017-01-20 | 7.80 | 0.0000 | 2.3807 |
| 2021-06-25 | 114098 | 违约 | H6东集06 | 7.00 | 河北省 | 深圳 | 公司债 | C | 联合资信评估股份有限公司 | 东旭集团有限公司 | 民营企业 | 工业 | 3.00 | 2016-12-26 | 7.80 | 0.0000 | 2.3807 |
| 2021-06-25 | 114217 | 违约 | 17国购01 | 8.00 | 安徽省 | 深圳 | 公司债 | C | 联合资信评估股份有限公司 | 国购投资有限公司 | 民营企业 | 房地产 | 3.00 | 2017-08-28 | 8.00 | 0.0000 | 2.3807 |
| 2021-06-25 | 112782 | 违约 | H8东旭02 | 9.00 | 河北省 | 深圳 | 公司债 | C | 联合资信评估股份有限公司 | 东旭集团有限公司 | 民营企业 | 工业 | 3.00 | 2018-10-24 | 8.18 | 0.0000 | 2.3807 |
| 2021-06-25 | 122354 | 违约 | 15康美债 | 24.00 | 广东省 | 上海 | 公司债 | C | 中诚信国际信用评级有限责任公司 | 康美药业股份有限公司 | 公众企业 | 医疗保健 | 7.00 | 2015-01-27 | 6.33 | 0.0000 | 2.7925 |
| 2021-06-26 | 112746 | 违约 | 18国购03 | 1.12 | 安徽省 | 深圳 | 公司 | C | 联合资信评估股份 | 国购投资有限公司 | 民营企业 | 房地 | 5.00 | 2018-08 | 7.80 | 7.7288 | 2.5495 |

| | | | | | | | | | | | | | | | | | | |
|------|------|---|------|-------|-----|----|---|----|------|------|----|---|---------|-------|----------|--|-------|----|
| — 25 | . SZ | | | | | | | 债 | 有限公司 | | | 产 | — 14 | | | | | 93 |
| 2021 | 114 | | | | | | | 公司 | 联合资信 | | | 房 | 2017 | | | | | — |
| — 06 | 273 | 违 | 17 国 | | | | | 司 | 评估股份 | 国购投资 | 民营 | 地 | — 12 | | | | 2. 38 | 38 |
| — 25 | . SZ | 约 | 购 03 | 3. 00 | 安徽省 | 深圳 | 债 | C | 有限公司 | 有限公司 | 企业 | 产 | 00 — 28 | 7. 80 | 0. 0000 | | 07 07 | |
| 2021 | 112 | | | | | | | 公司 | 联合资信 | | | 房 | 2016 | | | | | — |
| — 06 | 354 | 违 | 16 国 | | | | | 司 | 评估股份 | 国购投资 | 民营 | 地 | — 03 | | | | 2. 54 | 54 |
| — 25 | . SZ | 约 | 购 02 | 6. 60 | 安徽省 | 深圳 | 债 | C | 有限公司 | 有限公司 | 企业 | 产 | 00 — 16 | 8. 00 | 0. 0000 | | 95 95 | |
| 2021 | 136 | | | | | | | 公司 | 联合资信 | | | 工 | 2016 | | | | | — |
| — 06 | 160 | 违 | 16 东 | | | | | 司 | 评估股份 | 东旭集团 | 民营 | 业 | — 01 | | | | 2. 54 | 54 |
| — 25 | . SH | 约 | 旭 01 | 9. 97 | 河北省 | 上海 | 债 | C | 有限公司 | 有限公司 | 企业 | 业 | 00 — 15 | 7. 50 | 0. 0000 | | 95 95 | |
| 2021 | 136 | | | | | | | 公司 | 联合资信 | | | 工 | 2015 | | | | | — |
| — 06 | 033 | 违 | 15 东 | 17. 7 | | | | 司 | 评估股份 | 东旭集团 | 民营 | 业 | — 11 | | | | 2. 54 | 54 |
| — 25 | . SH | 约 | 旭 02 | 3 | 河北省 | 上海 | 债 | C | 有限公司 | 有限公司 | 企业 | 业 | 00 — 12 | 7. 50 | 0. 0000 | | 95 95 | |
| 2021 | 143 | | | | | | | 公司 | 联合资信 | | | 工 | 2017 | | | | | — |
| — 06 | 007 | 违 | 17 东 | 25. 0 | | | | 司 | 评估股份 | 东旭集团 | 民营 | 业 | — 03 | | | | 2. 54 | 54 |
| — 25 | . SH | 约 | 旭 01 | 0 | 河北省 | 上海 | 债 | C | 有限公司 | 有限公司 | 企业 | 业 | 00 — 09 | 6. 55 | 0. 0000 | | 95 95 | |
| 2021 | 143 | | | | | | | 公司 | 中诚信国 | | | 医 | 2018 | | | | | — |
| — 06 | 730 | 违 | 18 康 | 15. 0 | | | | 司 | 际信用评 | 康美药业 | 公众 | 疗 | — 07 | | | | 2. 38 | 38 |
| — 25 | . SH | 约 | 美 01 | 0 | 广东省 | 上海 | 债 | C | 级有限责 | 股份有限 | 企业 | 保 | 00 — 18 | 7. 30 | 0. 0000 | | 07 07 | |
| 2021 | 112 | | | | | | | 公司 | 联合资信 | | | 房 | 2018 | | | | | 9. |
| — 06 | 669 | 违 | 18 国 | | | | | 司 | 评估股份 | 国购投资 | 民营 | 地 | — 04 | | | | 2. 54 | 02 |
| — 25 | . SZ | 约 | 购 01 | 5. 00 | 安徽省 | 深圳 | 债 | C | 有限公司 | 有限公司 | 企业 | 产 | 00 — 04 | 7. 80 | 11. 5706 | | 95 11 | |

| | | | | | | | | | | | | | | | | | | |
|------------|-----------|----|--------|-------|-----|----|-----|---|--------------|------------------|--------|------|------|------------|------|--------|--------|--------|
| 2021-06-25 | 112417.SZ | 违约 | 16国购03 | 8.40 | 安徽省 | 深圳 | 公司债 | C | 联合资信评估股份有限公司 | 国购投资有限公司 | 民营企业 | 房地产 | 5.00 | 2016-07-22 | 8.00 | 0.0000 | 2.5495 | 2.5495 |
| 2021-06-25 | 114347.SZ | 违约 | 18东集03 | 15.00 | 河北省 | 深圳 | 公司债 | C | 联合资信评估股份有限公司 | 东旭集团有限公司 | 民营企业 | 工业 | 3.00 | 2018-06-13 | 7.50 | 0.0000 | 2.3807 | 2.3807 |
| 2021-06-25 | 114335.SZ | 违约 | 18必康01 | 7.00 | 陕西省 | 深圳 | 公司债 | C | 联合资信评估股份有限公司 | 延安必康制药股份有限公司 | 民营企业 | 医疗保健 | 3.00 | 2018-04-26 | 7.50 | 0.0000 | 2.3807 | 2.3807 |
| 2021-06-25 | 112759.SZ | 违约 | 18东旭01 | 26.00 | 河北省 | 深圳 | 公司债 | C | 联合资信评估股份有限公司 | 东旭集团有限公司 | 民营企业 | 工业 | 3.00 | 2018-09-03 | 8.18 | 0.0000 | 2.3807 | 2.3807 |
| 2021-06-25 | 150164.SH | 违约 | 18协信01 | 4.82 | 重庆 | 上海 | 公司债 | C | 联合资信评估股份有限公司 | 重庆协信远创实业有限公司 | 中外合资企业 | 房地产 | 3.00 | 2018-03-07 | 7.50 | 0.0000 | 2.3807 | 2.3807 |
| 2021-06-25 | 112510.SZ | 违约 | H7盛运01 | 4.55 | 安徽省 | 深圳 | 公司债 | C | 联合资信评估股份有限公司 | 安徽盛运环保(集团)股份有限公司 | 民营企业 | 工业 | 3.00 | 2017-03-22 | 6.98 | 0.0000 | 2.3807 | 2.3807 |
| 2021-06-25 | 112709.SZ | 违约 | 18国购02 | 4.78 | 安徽省 | 深圳 | 公司债 | C | 联合资信评估股份有限公司 | 国购投资有限公司 | 民营企业 | 房地产 | 5.00 | 2018-05-17 | 7.80 | 7.7475 | 2.5495 | 2.5495 |
| 2021-06-06 | 114317 | 违约 | 18东 | 10.0 | 河 | 深 | 公司 | C | 联合资信评估股份 | 东旭集团 | 民营 | 工 | 3. | 2018-03 | 7.85 | 0.0000 | 2.38 | 2. |

| | | | | | | | | | | | | | | | | | | | | |
|------|-----|------|----|----|------|---|------|------|------|------|----|-----|------|------|--------|----|----|----|------|----|
| —25 | .SZ | 约集02 | 0 | 北省 | 圳 | 债 | 有限公司 | 有限公司 | 企业 | 业 | 00 | —23 | | | | 07 | 38 | 07 | | |
| 2021 | 143 | | | | | | | | | | | | | | | | | | | |
| —06 | 842 | 违 | 18 | 康 | 20.0 | 广 | 上 | 公 | 中诚信国 | 康美药业 | | 医 | 2018 | | | | | | 4. | |
| —25 | .SH | 约 | 美 | 04 | 0 | 东 | 海 | 司 | 际信用评 | 股份有限 | 公 | 保 | —09 | | | | | | 2.54 | 19 |
| | | | | | | | | 债 | 级有限责 | 公司 | 企 | 健 | —27 | 6.80 | 6.7473 | | | | 95 | 78 |
| | | | | | | | | C | 任公司 | 公司 | | | | | | | | | | |
| 2021 | 112 | | | | | | | | | | | | | | | | | | | |
| —06 | 756 | 违 | 18 | 国 | | 安 | 深 | 公 | 联合资信 | 国购投资 | 民 | 房 | 2018 | | | | | | | 5. |
| —25 | .SZ | 约 | 购 | 04 | 1.00 | 徽 | 圳 | 司 | 评估股份 | 有限公司 | 营 | 地 | —08 | | | | | | 2.54 | 17 |
| | | | | | | | | 债 | 有限公司 | 有限公司 | 企 | 产 | —23 | 7.80 | 7.7288 | | | | 95 | 93 |
| | | | | | | | | C | | | | | | | | | | | | |
| 2021 | 114 | | | | | | | | | | | | | | | | | | | |
| —06 | 068 | 违 | 16 | 国 | | 安 | 深 | 公 | 联合资信 | 国购投资 | 民 | 房 | 2016 | | | | | | | |
| —25 | .SZ | 约 | 购 | 债 | 5.00 | 徽 | 圳 | 司 | 评估股份 | 有限公司 | 营 | 地 | —11 | | | | | | 2.38 | 38 |
| | | | | | | | | 债 | 有限公司 | 有限公司 | 企 | 产 | —22 | 8.00 | 0.0000 | | | | 07 | 07 |
| | | | | | | | | C | | | | | | | | | | | | |
| 2021 | 143 | | | | | | | | | | | | | | | | | | | |
| —06 | 008 | 违 | 17 | 东 | | 河 | 上 | 公 | 联合资信 | 东旭集团 | 民 | 工 | 2017 | | | | | | | |
| —25 | .SH | 约 | 旭 | 02 | 5.00 | 北 | 海 | 司 | 评估股份 | 有限公司 | 营 | 业 | —03 | | | | | | 2.54 | 54 |
| | | | | | | | | 债 | 有限公司 | 有限公司 | 企 | | —09 | 6.80 | 0.0000 | | | | 95 | 95 |
| | | | | | | | | C | | | | | | | | | | | | |
| 2021 | 136 | | | | | | | | | | | | | | | | | | | |
| —06 | 432 | 违 | 16 | 协 | | | 上 | 公 | 联合资信 | 重庆协信 | 中 | 房 | 2016 | | | | | | | |
| —25 | .SH | 约 | 信 | 05 | 5.61 | 重 | 海 | 司 | 评估股份 | 远创实业 | 外 | 地 | —05 | | | | | | 2.54 | 54 |
| | | | | | | | | 债 | 有限公司 | 有限公司 | 资 | 产 | —11 | 8.50 | 0.0000 | | | | 95 | 95 |
| | | | | | | | | C | | | | | | | | | | | | |
| 2021 | 136 | | | | | | | | | | | | | | | | | | | |
| —06 | 564 | 违 | 16 | 东 | | 河 | 上 | 公 | 联合资信 | 东旭集团 | 民 | 工 | 2016 | | | | | | | |
| —25 | .SH | 约 | 旭 | 02 | 7.23 | 北 | 海 | 司 | 评估股份 | 有限公司 | 营 | 业 | —07 | | | | | | 2.54 | 54 |
| | | | | | | | | 债 | 有限公司 | 有限公司 | 企 | | —22 | 7.80 | 0.0000 | | | | 95 | 95 |
| | | | | | | | | C | | | | | | | | | | | | |
| 2021 | 112 | | | | | | | | | | | | | | | | | | | |
| —06 | 334 | 违 | 16 | 国 | | 安 | 深 | 公 | 联合资信 | 国购投资 | 民 | 房 | 2016 | | | | | | | |
| —25 | .SZ | 约 | 购 | 01 | 5.00 | 徽 | 圳 | 司 | 评估股份 | 有限公司 | 营 | 地 | —01 | | | | | | 2.54 | — |
| | | | | | | | | 债 | 有限公司 | 有限公司 | 企 | 产 | —29 | 8.00 | 0.0000 | | | | 95 | 2. |
| | | | | | | | | C | | | | | | | | | | | | 54 |

| | | | | | | | | | | | | | | | | | | | |
|------------|-----------|------|--------|-------|-----|-----|------|---|---------------|------------|------|------|------|------------|------|----------|--------|-------|-----------|
| | | | | | | | | | | | | | | | | | | | 95 |
| 2021-06-25 | 101754066 | 17康美 | MTN001 | 20.00 | 广东省 | 银行间 | 中期票据 | C | 中诚信国际信用评级有限公司 | 康美药业股份有限公司 | 公众企业 | 医疗保健 | 5.00 | 2017-07-14 | 5.20 | 168.2402 | 1,2.54 | 69.07 | 1,16.5.69 |
| 2021-06-25 | 101754107 | 17康美 | MTN003 | 20.00 | 广东省 | 银行间 | 中期票据 | C | 中诚信国际信用评级有限公司 | 康美药业股份有限公司 | 公众企业 | 医疗保健 | 5.00 | 2017-09-14 | 5.47 | 782.7719 | 2.54 | 22.24 | 78.0.22 |
| 2021-06-25 | 101800701 | 18康美 | MTN004 | 10.00 | 广东省 | 银行间 | 中期票据 | C | 中诚信国际信用评级有限公司 | 康美药业股份有限公司 | 公众企业 | 医疗保健 | 3.00 | 2018-06-19 | 7.00 | 0.0000 | 2.38 | 38.07 | —2.38 |
| 2021-06-25 | 101754083 | 17康美 | MTN002 | 20.00 | 广东省 | 银行间 | 中期票据 | C | 中诚信国际信用评级有限公司 | 康美药业股份有限公司 | 公众企业 | 医疗保健 | 5.00 | 2017-08-15 | 5.29 | 623.9829 | 2.54 | 43.34 | 62.1.43 |
| 2021-06-25 | 101800305 | 18康美 | MTN002 | 10.00 | 广东省 | 银行间 | 中期票据 | C | 中诚信国际信用评级有限公司 | 康美药业股份有限公司 | 公众企业 | 医疗保健 | 3.00 | 2018-03-26 | 6.10 | 0.0000 | 2.38 | 38.07 | —2.38 |
| 2021-06-25 | 101800441 | 18康美 | MTN003 | 10.00 | 广东省 | 银行间 | 中期票据 | C | 中诚信国际信用评级有限公司 | 康美药业股份有限公司 | 公众企业 | 医疗保健 | 3.00 | 2018-04-18 | 5.50 | 0.0000 | 2.38 | 38.07 | —2.38 |
| 2021-06-06 | 101800722 | 18康美 | MTN00 | 10.00 | 广东省 | 银行 | 中期票 | C | 中诚信国际信用评级有限责 | 康美药业股份有限 | 公众企业 | 医疗保 | 3.00 | 2018-06 | 6.80 | 0.0000 | 2.38 | 07 | —2.38 |

| | | | | | | | | | | | | | | | | | | | | |
|------------|--------|-----|----|-----|--------|-------|-----|-----|------|---|---------------|----------------|------|------|------------|------|--------|------|----|----|
| 2021-06-25 | 101800 | 174 | IB | 5 | 康美 | 10.00 | 广东省 | 银行间 | 中期票据 | C | 中诚信国际信用评级有限公司 | 康美药业股份有限公司 | 公众企业 | 医疗保健 | 2018-03-16 | 6.28 | 0.0000 | 2.38 | 07 | 07 |
| 2021-06-24 | 114373 | 373 | SZ | 114 | H8泰禾02 | 15.00 | 福建省 | 深圳 | 公司债 | C | 联合资信评估股份有限公司 | 泰禾集团股份有限公司 | 民营企业 | 房地产 | 2018-09-13 | 7.50 | 0.0000 | 2.38 | 07 | 07 |
| 2021-06-24 | 114205 | 205 | SZ | 114 | H7泰禾01 | 8.18 | 福建省 | 深圳 | 公司债 | C | 联合资信评估股份有限公司 | 泰禾集团股份有限公司 | 民营企业 | 房地产 | 2017-08-15 | 7.50 | 0.0000 | 2.38 | 07 | 07 |
| 2021-06-24 | 143040 | 040 | SH | 143 | 17金钰债 | 7.50 | 湖北省 | 上海 | 公司债 | C | 联合资信评估股份有限公司 | 东方金钰股份有限公司 | 民营企业 | 可选消费 | 2017-03-15 | 7.00 | 0.0000 | 2.54 | 95 | 95 |
| 2021-06-24 | 122424 | 424 | SH | 122 | 15华业债 | 13.46 | 北京 | 上海 | 公司债 | C | 联合资信评估股份有限公司 | 北京华业资本控股股份有限公司 | 外资企业 | 房地产 | 2015-08-05 | 8.50 | 0.0000 | 2.54 | 95 | 95 |
| 2021-06-24 | 114219 | 219 | SZ | 114 | H7泰禾02 | 15.98 | 福建省 | 深圳 | 公司债 | C | 联合资信评估股份有限公司 | 泰禾集团股份有限公司 | 民营企业 | 房地产 | 2017-09-29 | 7.50 | 0.0000 | 2.38 | 07 | 07 |
| 2021-06-24 | 175172 | 172 | SH | 175 | 20幸福01 | 12.50 | 河北省 | 上海 | 公司债 | C | 东方金诚国际信用评级有限 | 华夏幸福基业控股股份公司 | 民营企业 | 房地产 | 2020-09-17 | 7.09 | 7.0633 | 2.54 | 95 | 38 |

| 公司 | | | | | | | | | | | | | | | | | | |
|------------|--------|----|------------|-------|-----|-----|------|---|----------------|--------------|------|------|------|------------|------|--------|--------|--------|
| 2021-06-24 | 114357 | 违约 | H8泰禾01 | 15.00 | 福建省 | 深圳 | 公司债 | C | 联合资信评估股份有限公司 | 泰禾集团股份有限公司 | 民营企业 | 房地产 | 3.00 | 2018-07-30 | 8.50 | 0.0000 | 2.3807 | 2.3807 |
| 2021-06-24 | 101774 | 违约 | 17泰禾MTN001 | 15.00 | 福建省 | 银行间 | 中期票据 | C | 联合资信评估股份有限公司 | 泰禾集团股份有限公司 | 民营企业 | 房地产 | 3.00 | 2017-06-30 | 7.50 | 0.0000 | 2.3807 | 2.3807 |
| 2021-06-24 | 101774 | 违约 | 17泰禾MTN002 | 20.00 | 福建省 | 银行间 | 中期票据 | C | 联合资信评估股份有限公司 | 泰禾集团股份有限公司 | 民营企业 | 房地产 | 3.00 | 2017-09-01 | 7.50 | 0.0000 | 2.3807 | 2.3807 |
| 2021-06-22 | 112394 | 违约 | H6泰禾02 | 0.00 | 福建省 | 深圳 | 公司债 | C | 东方金诚国际信用评估有限公司 | 泰禾集团股份有限公司 | 民营企业 | 房地产 | 5.00 | 2016-05-24 | 6.00 | 0.0000 | 2.5495 | 2.5495 |
| 2021-06-22 | 112395 | 违约 | H6泰禾03 | 15.00 | 福建省 | 深圳 | 公司债 | C | 东方金诚国际信用评估有限公司 | 泰禾集团股份有限公司 | 民营企业 | 房地产 | 5.00 | 2016-05-24 | 7.20 | 0.0000 | 2.5495 | 2.5495 |
| 2021-06-22 | 112243 | 违约 | 15东旭债 | 9.56 | 河北省 | 深圳 | 公司债 | C | 联合资信评估股份有限公司 | 东旭光电科技股份有限公司 | 民营企业 | 信息技术 | 5.00 | 2015-05-19 | 6.80 | 0.0000 | 2.5495 | 2.5495 |
| 2021-06-21 | 112572 | 违约 | H7华讯03 | 0.16 | 广东省 | 深圳 | 公司债 | C | 联合资信评估股份有限公司 | 华讯方舟科技有限公司 | 民营企业 | 信息技术 | 3.00 | 2017-08-21 | 7.00 | 0.0000 | 2.3807 | 2.3807 |

| | | | | | | | | | | | | | | | | | | |
|------------|--------------|----|-------------|-------|-----|-----|-------|---|--------------|--------------|--------|------|------|------------|------|--------|--------|------|
| | | | | | | | | | | | | 术 | | | | | 07 | |
| 2021-06-21 | 112553.SZ | 违约 | H7华讯02 | 5.40 | 广东省 | 深圳 | 公司债 | C | 联合资信评估股份有限公司 | 华讯方舟科技有限公司 | 民营企业 | 信息技术 | 3.00 | 2017-07-18 | 7.00 | 0.0000 | 2.3807 | 3807 |
| 2021-06-21 | 136821.SH | 违约 | 16中安消 | 11.00 | 湖北省 | 上海 | 公司债 | C | 联合资信评估股份有限公司 | 中安科股份有限公司 | 民营企业 | 信息技术 | 3.00 | 2016-11-09 | 4.45 | 0.0000 | 2.3807 | 3807 |
| 2021-06-21 | 114407.SZ | 违约 | H8华讯03 | 1.00 | 广东省 | 深圳 | 公司债 | C | 联合资信评估股份有限公司 | 华讯方舟科技有限公司 | 民营企业 | 信息技术 | 3.00 | 2018-12-10 | 7.80 | 0.0000 | 2.3807 | 3807 |
| 2021-06-21 | 114350.SZ | 违约 | H8华讯02 | 5.00 | 广东省 | 深圳 | 公司债 | C | 联合资信评估股份有限公司 | 华讯方舟科技有限公司 | 民营企业 | 信息技术 | 3.00 | 2018-07-02 | 7.80 | 0.0000 | 2.3807 | 3807 |
| 2021-06-21 | 114304.SZ | 违约 | H8华讯01 | 5.00 | 广东省 | 深圳 | 公司债 | C | 联合资信评估股份有限公司 | 华讯方舟科技有限公司 | 民营企业 | 信息技术 | 3.00 | 2018-02-09 | 7.80 | 0.0000 | 2.3807 | 3807 |
| 2021-06-17 | 041800194.IB | 违约 | 18华阳经贸CP002 | 10.00 | 北京 | 银行间 | 短期融资券 | D | 联合资信评估股份有限公司 | 中国华阳经贸集团有限公司 | 中央国有企业 | 可选消费 | 1.00 | 2018-05-03 | 7.50 | 0.0000 | 2.1052 | 1052 |
| 2021-06-06 | 041800014 | 违约 | 18华阳经贸 | 10.00 | 北京 | 银行 | 短期融 | D | 联合资信评估股份 | 中国华阳经贸集团 | 中央国有 | 可选消 | 1.00 | 2018-01 | 7.00 | 0.0000 | 2.1052 | 10 |

| | | | | | | | | | | | | | | | | | | | |
|------|------|---|-------|-------|-----|----|---|---|---|------|------|----|---|------|--|-------|---------|-------|-------|
| — 17 | . IB | | CP001 | | | | 间 | 资 | 券 | 有限公司 | 有限公司 | 企业 | 费 | — 11 | | | | | 52 |
| 2021 | 136 | | | | | | | | | | | | | | | | | | — |
| — 06 | 889 | 违 | 17 华 | | | | 上 | 公 | | 联合资 | 中国华阳 | 中央 | 可 | 2017 | | | | 2. 54 | 2. 54 |
| — 17 | . SH | 约 | 阳 01 | 4. 02 | 北京 | 上海 | 海 | 司 | C | 评估股 | 经贸集 | 国有 | 选 | — 03 | | 5. 60 | 0. 0000 | 95 | 95 |
| | | | | | | | | 债 | | 份有限 | 团有限 | 企业 | 消 | — 20 | | | | | |
| 2021 | 143 | 未 | 17 华 | | | | 上 | 公 | | 联合资 | 中国华阳 | 中央 | 可 | 2017 | | | | 2. 54 | 2. 54 |
| — 06 | 097 | 违 | 阳 02 | 9. 00 | 北京 | 上海 | 海 | 司 | C | 评估股 | 经贸集 | 国有 | 选 | — 04 | | 5. 70 | 5. 2043 | 95 | 65 |
| — 17 | . SH | 约 | | | | | | 债 | | 份有限 | 团有限 | 企业 | 消 | — 26 | | | | 48 | 48 |
| | | | | | | | | | | | | | 费 | | | | | | |
| 2021 | 136 | | | | | | | | | | | | | | | | | | — |
| — 06 | 794 | 违 | 16 华 | 14. 9 | | | 上 | 公 | | 联合资 | 中国华阳 | 中央 | 可 | 2016 | | | | 2. 54 | 2. 54 |
| — 17 | . SH | 约 | 阳 01 | 8 | 北京 | 上海 | 海 | 司 | C | 评估股 | 经贸集 | 国有 | 选 | — 11 | | 5. 00 | 0. 0000 | 95 | 95 |
| | | | | | | | | 债 | | 份有限 | 团有限 | 企业 | 消 | — 21 | | | | | |
| 2021 | 101 | | 15 华 | | | | | | | | | | | | | | | | — |
| — 06 | 556 | | 阳经贸 | | | | | | | | | | | | | | | | 2. |
| — 17 | . IB | 违 | MTN00 | | | | 银 | 中 | | 联合资 | 中国华阳 | 中央 | 可 | 2015 | | | | 2. 54 | 2. 54 |
| | | | 1 | 8. 00 | 北京 | 间 | 行 | 期 | C | 评估股 | 经贸集 | 国有 | 选 | — 09 | | 4. 80 | 0. 0000 | 95 | 95 |
| | | | | | | | 间 | 票 | | 份有限 | 团有限 | 企业 | 消 | — 29 | | | | | |
| | | | | | | | | 据 | | | | | 费 | | | | | | |
| 2021 | 101 | | 14 华 | | | | | | | | | | | | | | | | — |
| — 06 | 456 | | 阳经贸 | | | | | | | | | | | | | | | | 2. |
| — 17 | . IB | 违 | MTN00 | | | | 银 | 中 | | 联合资 | 中国华阳 | 中央 | 可 | 2014 | | | | 2. 54 | 2. 54 |
| | | | 1 | 6. 20 | 北京 | 间 | 行 | 期 | C | 评估股 | 经贸集 | 国有 | 选 | — 06 | | 6. 25 | 0. 0000 | 95 | 95 |
| | | | | | | | 间 | 票 | | 份有限 | 团有限 | 企业 | 消 | — 12 | | | | | |
| | | | | | | | | 据 | | | | | 费 | | | | | | |
| 2021 | 114 | | | | | | | | | | | | | | | | | | — |
| — 06 | 354 | 违 | 18 北 | | | | | | | 联合资 | 北讯集团 | | | 2018 | | | | 2. 38 | 2. 38 |
| — 15 | . SZ | 约 | 讯 04 | 5. 38 | 广东省 | 深圳 | 深 | 公 | C | 评估股 | 股份有 | 民营 | 工 | — 07 | | 7. 80 | 0. 0000 | 07 | 07 |
| | | | | | | | 圳 | 司 | | 份有限 | 有限 | 企业 | 业 | — 13 | | | | | |
| | | | | | | | | 债 | | | | | 工 | | | | | | |
| 2021 | 114 | | 18 北 | | | | | | | | | | | | | | | | — |
| — 06 | 290 | 违 | 讯 01 | 7. 00 | 广东省 | 深圳 | 深 | 公 | C | 联合资 | 北讯集团 | 民营 | 工 | 2018 | | 8. 00 | 0. 0000 | 07 | 2. 38 |
| | | | | | | | | 司 | | 评估股 | 股份有 | 企业 | 业 | — 01 | | | | | 38 |
| | | | | | | | | | | 份有限 | 有限 | | 工 | | | | | | |

| | | | | | | | | | | | | | | | | | | | | |
|------|------|---|---------|-------|-----|----|--|-----|------|--------|----|----|----|--|--|--|------|-------|-----------|----------|
| — 15 | . SZ | | | | | | | 债 | 有限公司 | 公司 | | | | | | | — 18 | | 07 | |
| 2021 | 114 | | | | | | | 公司 | 联合资信 | 北讯集团 | | | | | | | 2018 | | — | |
| — 06 | 334 | 违 | 18 北 | | | | | 债 | 评估股份 | 股份有限公司 | 民营 | 工业 | 3. | | | | — 04 | | 2. 38 | 38 |
| — 15 | . SZ | 约 | 讯 03 | 7. 63 | 广东省 | 深圳 | | C | 有限公司 | 公司 | 企业 | 工业 | 00 | | | | — 24 | 8. 00 | 0. 0000 | 07 07 |
| 2021 | 150 | | | | | | | 公司 | 中诚信国 | 九通基业 | | | | | | | 2018 | | — | |
| — 06 | 222 | 违 | 18 九 | 14. 0 | 河北省 | 上海 | | C | 际信用评 | 投资有限 | 民营 | 工业 | 3. | | | | — 05 | | 2. 38 | 38 |
| — 08 | . SH | 约 | 通 02 | 0 | | | | | 级有限责 | 公司 | 企业 | 工业 | 00 | | | | — 30 | 5. 90 | 0. 0000 | 07 07 |
| 2021 | 112 | 未 | | | | | | 公司 | 中诚信国 | 凯撒同盛 | | 可选 | | | | | 2017 | | | 44. |
| — 05 | 532 | 违 | 17 凯 | | | | | 债 | 际信用评 | 发展股份 | 民营 | 消费 | 5. | | | | — 06 | | 2. 54 | 85 |
| — 28 | . SZ | 约 | 撒 03 | 1. 00 | 海南省 | 深圳 | | BBB | 任公司 | 有限公司 | 企业 | 费 | 00 | | | | — 15 | 8. 50 | 47. 4002 | 95 07 |
| 2021 | 128 | 未 | | | | | | 可 | 上海新世 | 鸿达兴业 | | | | | | | 2019 | | | — |
| — 05 | 085 | 违 | 鸿达 | | | | | 转 | 纪资信评 | 股份有限 | 民营 | 材 | 6. | | | | — 12 | | 2. 63 | 61 |
| — 28 | . SZ | 约 | 转债 | 3. 38 | 江苏省 | 深圳 | | B | 估投资服 | 公司 | 企业 | 料 | 00 | | | | — 13 | 1. 00 | — 0. 9888 | 05 93 |
| 2021 | 900 | | | | | | | 短 | 联合资信 | 北大方正 | | 信 | | | | | 2019 | | | — |
| — 05 | 355 | 违 | 19 方 | 30. 0 | | | | 期 | 评估股份 | 集团有限 | 中央 | 息 | 1. | | | | — 09 | | 2. 10 | 10 |
| — 26 | . IB | 约 | 正 CP001 | 0 | 北京 | 间 | | 融 | 有限公司 | 公司 | 国有 | 技 | 00 | | | | — 10 | 6. 30 | 0. 0000 | 52 52 |
| 2021 | 135 | | | | | | | 资 | 联合资信 | 北大方正 | | 信 | | | | | 2016 | | | — |
| — 05 | 240 | 违 | 16 方 | 12. 9 | | | | 券 | 评估股份 | 集团有限 | 中央 | 息 | 5. | | | | — 02 | | 2. 54 | 54 |
| — 26 | . SH | 约 | 正 01 | 0 | 北京 | 上海 | | C | 有限公司 | 公司 | 国有 | 技 | 00 | | | | — 18 | 6. 50 | 0. 0000 | 95 95 |
| 2021 | 143 | | | | | | | 公 | 联合资信 | 北大方正 | | 信 | | | | | 2018 | | | — |
| — 05 | 735 | 违 | 18 方 | 20. 0 | 北京 | 上 | | 司 | 评估股份 | 集团有限 | 中央 | 息 | 5. | | | | — 07 | 6. 20 | 13. 7494 | 2. 54 19 |

| | | | | | | | | | | | | | | | | | | |
|------|------|-----|-------|------|----|-----|---|------|------|----|----|----|------|------|--------|--|------|----|
| — 26 | . SH | 约 正 | 09 | 0 | | 海 债 | | 有限公司 | 公司 | 企业 | 技术 | 00 | — 17 | | | | 95 | 99 |
| 2021 | 135 | | | | | 公司 | | 联合资信 | 北大方正 | 中央 | 信息 | | 2016 | | | | | — |
| — 05 | 292 | 违 约 | 16 方 | 15.1 | | 上海 | | 评估股份 | 集团有限 | 国有 | 技术 | 5. | — 03 | | | | 2.54 | 54 |
| — 26 | . SH | 约 正 | 02 | 0 | 北京 | 海 债 | C | 有限公司 | 公司 | 企业 | 技术 | 00 | — 11 | 6.50 | 0.0000 | | 95 | 95 |
| 2021 | 143 | | | | | 公司 | | 联合资信 | 北大方正 | 中央 | 信息 | | 2018 | | | | | 2. |
| — 05 | 675 | 违 约 | 18 方 | 12.0 | | 上海 | | 评估股份 | 集团有限 | 国有 | 技术 | 5. | — 08 | | | | 2.54 | 70 |
| — 26 | . SH | 约 正 | 12 | 0 | 北京 | 海 债 | C | 有限公司 | 公司 | 企业 | 技术 | 00 | — 28 | 6.05 | 5.2582 | | 95 | 87 |
| 2021 | 135 | | | | | 公司 | | 联合资信 | 北大方正 | 中央 | 信息 | | 2016 | | | | | — |
| — 05 | 670 | 违 约 | 16 方 | | | 上海 | | 评估股份 | 集团有限 | 国有 | 技术 | 5. | — 07 | | | | 2.54 | 54 |
| — 26 | . SH | 约 正 | 08 | 6.00 | 北京 | 海 债 | C | 有限公司 | 公司 | 企业 | 技术 | 00 | — 25 | 4.80 | 0.0000 | | 95 | 95 |
| 2021 | 143 | | | | | 公司 | | 联合资信 | 北大方正 | 中央 | 信息 | | 2018 | | | | | 3. |
| — 05 | 847 | 违 约 | 18 方 | 20.0 | | 上海 | | 评估股份 | 集团有限 | 国有 | 技术 | 5. | — 10 | | | | 2.54 | 16 |
| — 26 | . SH | 约 正 | 13 | 0 | 北京 | 海 债 | C | 有限公司 | 公司 | 企业 | 技术 | 00 | — 09 | 6.05 | 5.7149 | | 95 | 54 |
| 2021 | 101 | | 19 方 | | | 中期 | | 联合资信 | 北大方正 | 中央 | 信息 | | 2019 | | | | | — |
| — 05 | 900 | 违 约 | 正 | | | 银行 | | 评估股份 | 集团有限 | 国有 | 技术 | 3. | — 01 | | | | 2.38 | 38 |
| — 26 | . IB | 约 正 | MTN00 | 14.0 | | 间 票 | C | 有限公司 | 公司 | 企业 | 技术 | 00 | — 24 | 5.80 | 0.0000 | | 07 | 07 |
| 2021 | 101 | | 19 方 | | | 中期 | | 联合资信 | 北大方正 | 中央 | 信息 | | 2019 | | | | | 3. |
| — 05 | 338 | 违 约 | 正 | | | 银行 | | 评估股份 | 集团有限 | 国有 | 技术 | 3. | — 10 | | | | 2.38 | 93 |
| — 26 | . IB | 约 正 | MTN00 | 15.5 | | 间 票 | C | 有限公司 | 公司 | 企业 | 技术 | 00 | — 10 | 6.50 | 6.3111 | | 07 | 04 |
| 2021 | 101 | | 18 方 | 12.0 | | 中期 | | 联合资信 | 北大方正 | 中央 | 信息 | | 2018 | | | | 2.38 | — |
| — 05 | 800 | 违 约 | 正 | 0 | 北京 | 银行 | C | 评估股份 | 集团有限 | 国有 | 技 | 00 | — 08 | 6.10 | 0.0000 | | 07 | 2. |
| — 05 | 922 | 约 正 | MTN00 | | | 票 | | 有限公司 | 公司 | 有 | 术 | | | | | | | 38 |

| | | | | | | | | | | | | | | | | | | |
|------|------|------|-------|------|-----|-----|----|------|--------|----|-----|---------|------|---------|--|------|----|-----|
| — 26 | . IB | 1 | | | | 间 据 | | 有限公司 | 公司 | 企业 | 术 | — 20 | | | | | | 07 |
| 2021 | 101 | 18 方 | | | | 中 期 | | 联合资信 | 北大方正 | 中央 | 信 | 2018 | | | | | | — |
| — 05 | 801 | 正 | | | | 银 行 | | 评估股份 | 集团有限公司 | 国有 | 息 | — 10 | | | | | | 2. |
| — 26 | 258 | 违 约 | MTN00 | 14.0 | | 票 据 | | 有限公司 | 公司 | 企业 | 技 术 | 3. — 31 | 5.99 | 0.0000 | | 2.38 | 38 | |
| | . IB | 2 | | 0 | 北京 | 间 据 | C | | | | | | | | | 07 | 07 | |
| 2021 | 101 | 17 康 | | | | 中 期 | | 上海新世 | 康得新复 | | | 2017 | | | | | | — |
| — 05 | 759 | 得新 | | | | 银 行 | | 纪资信评 | 合材料集 | 民营 | 材 | — 02 | | | | | | 2. |
| — 25 | 003 | 违 约 | MTN00 | 10.0 | 江 苏 | 票 据 | | 估投资服 | 团股份有 | 企业 | 料 | — 14 | 5.50 | 0.0000 | | 2.54 | 54 | |
| | . IB | 1 | | 0 | 苏省 | 间 据 | C | 务有限 | 限公司 | | | | | | | 95 | 95 | |
| 2021 | 101 | 17 康 | | | | 中 期 | | 上海新世 | 康得新复 | | | 2017 | | | | | | — |
| — 05 | 753 | 得新 | | | | 银 行 | | 纪资信评 | 合材料集 | 民营 | 材 | — 07 | | | | | | 2. |
| — 25 | 016 | 违 约 | MTN00 | 10.0 | 江 苏 | 票 据 | | 务有限 | 团股份有 | 企业 | 料 | — 12 | 5.48 | 0.0000 | | 2.54 | 54 | |
| | . IB | 2 | | 0 | 苏省 | 间 据 | C | 公司 | 限公司 | | | | | | | 95 | 95 | |
| 2021 | 150 | 18 晟 | | | 宁夏 | 公 司 | | 大公国际 | 宁夏晟晏 | | | 2018 | | | | | | — |
| — 05 | 597 | 违 约 | 18 晟 | | 回 族 | 上 海 | | 资信评估 | 实业集团 | 民营 | 材 | — 08 | | | | | | 2. |
| — 21 | . SH | 晏 01 | 0.54 | | 自 治 | 公 司 | BB | 有限公司 | 有限公司 | 企业 | | — 03 | 8.50 | 0.0000 | | 2.38 | 38 | |
| | | | | | 区 | 债 | | | | | | | | | | 07 | 07 | |
| 2021 | 136 | 16 晟 | | | 宁夏 | 公 司 | | 大公国际 | 宁夏晟晏 | | | 2016 | | | | | | — |
| — 05 | 534 | 违 约 | 16 晟 | | 回 族 | 上 海 | | 资信评估 | 实业集团 | 民营 | 材 | — 07 | | | | | | 2. |
| — 21 | . SH | 晏 02 | 0.07 | | 自 治 | 公 司 | BB | 有限公司 | 有限公司 | 企业 | | — 11 | 7.80 | 0.0000 | | 2.54 | 54 | |
| | | | | | 区 | 债 | | | | | | | | | | 95 | 95 | |
| 2021 | 143 | 未 违 | 18 晟 | | 宁夏 | 公 司 | | 东方金诚 | 宁夏晟晏 | | | 2018 | | | | | | 82. |
| — 05 | 839 | 约 | 18 晟 | | 回 族 | 上 海 | | 国际信用 | 实业集团 | 民营 | 材 | — 09 | | | | | | 27 |
| — 17 | . SH | 晏 G1 | 6.00 | | 自 治 | 公 司 | BB | 评估有限 | 有限公司 | 企业 | | — 26 | 3.85 | 84.8260 | | 2.54 | 65 | |
| | | | | | 区 | 债 | | 公司 | | | | | | | | 95 | 65 | |
| 2021 | 150 | 违 约 | 18 晟 | 0.20 | 宁夏 | 公 司 | BB | 东方金诚 | 宁夏晟晏 | 民营 | 材 | — 09 | 8.50 | 0.0000 | | 2.38 | 2. | |
| — 05 | 708 | | | | 回 族 | 上 海 | | 国际信用 | 实业集团 | | | | | | | | | |

| | | | | | | | | | | | | | | | | | | | | |
|------|------|-------|--------|-------|--|-------|-------------|-------|--------------------|------------------------|----------|---------|---------|------|-------|---------|----------|-------|--------|----|
| — 17 | . SH | 约 | 晏 02 | | | 自 治 区 | 海 债 | | 评估有限 公司 | 有限公司 | 企业 | 料 00 | — 17 | | | | | 07 | 38 | 07 |
| 2021 | 182 | 18 榆 | 18 榆 | | | | | | 中诚信国 际信用评 级有限责 任公司 | 山西榆次 农村商业 银行股份 有限公司 | 地方 国有 企业 | 金 融 | 10 2018 | | | | | 2. 77 | 3. 04 | |
| — 05 | 6. 1 | 未 违 约 | 次农商 二级 | 2. 00 | | 山 西 省 | 银 行 间 金 融 债 | BBB — | | | | | — 06 | — 28 | 5. 70 | 5. 8189 | 43 | 46 | | |
| — 13 | B | | 01 | | | | | | | | | | | | | | | | | |
| 2021 | 192 | 19 榆 | 19 榆 | | | | | | 中诚信国 际信用评 级有限责 任公司 | 山西榆次 农村商业 银行股份 有限公司 | 地方 国有 企业 | 金 融 | 10 2019 | | | | | 2. 77 | 6. 84 | |
| — 05 | 8. 1 | 未 违 约 | 次农商 二级 | 3. 00 | | 山 西 省 | 银 行 间 金 融 债 | BBB — | | | | | — 12 | — 19 | 5. 80 | 9. 6151 | 43 | 08 | | |
| — 13 | B | | | | | | | | | | | | | | | | | | | |
| 2021 | 135 | 16 华 | 16 华 | 40. 0 | | 河 北 省 | 上 海 公 司 债 | C | 大公国际 资信评估 有限公司 | 华夏幸福 基业股份 有限公司 | 民营 企业 | 房 地 产 | 5. 2016 | — 05 | — 10 | 7. 20 | 0. 0000 | 2. 54 | 2. 54 | |
| — 05 | 465 | 违 约 | 夏 06 | 0 | | | | | | | | | | | | | | 95 | 95 | |
| — 12 | . SH | | | | | | | | | | | | | | | | | | | |
| 2021 | 151 | 未 违 约 | 19 天 | | | | | | 中证鹏元 资信评估 股份有限 公司 | 天津市房 地产发展 (集团)股 份有限公 司 | 地方 国有 企业 | 房 地 产 | 3. 2019 | — 04 | — 23 | 8. 90 | 8. 3684 | 2. 38 | 5. 98 | |
| — 04 | 467 | | 房 01 | 7. 50 | | 天 津 | 上 海 公 司 债 | BBB + | | | | | | | | | | 07 | 77 | |
| — 28 | . SH | | | | | | | | | | | | | | | | | | | |
| 2021 | 135 | 16 华 | 16 华 | 20. 0 | | 河 北 省 | 上 海 公 司 债 | C | 大公国际 资信评估 有限公司 | 华夏幸福 基业股份 有限公司 | 民营 企业 | 房 地 产 | 5. 2016 | — 04 | — 12 | 7. 20 | 0. 0000 | 2. 54 | 2. 54 | |
| — 04 | 391 | 违 约 | 夏 05 | 0 | | | | | | | | | | | | | | 95 | 95 | |
| — 19 | . SH | | | | | | | | | | | | | | | | | | | |
| 2021 | 118 | 16 紫 | 16 紫 | | | | | | 中诚信国 际信用评 级有限责 任公司 | 紫光集团 有限公司 | 中央 国有 企业 | 信 息 技 术 | 5. 2016 | — 04 | — 06 | 5. 30 | 0. 0000 | 2. 54 | 2. 54 | |
| — 04 | 607 | 违 约 | 光 02 | 3. 01 | | 北 京 | 深 圳 公 司 债 | C | | | | | | | | | | 95 | 95 | |
| — 08 | . SZ | | | | | | | | | | | | | | | | | | | |
| 2021 | 155 | 19 华 | 19 华 | 10. 0 | | 河 北 省 | 上 海 公 司 债 | C | 中诚信国 际信用评 级有限责 任公司 | 华夏幸福 基业股份 有限公司 | 民营 企业 | 房 地 产 | 5. 2019 | — 03 | | 5. 50 | 12. 7159 | 2. 54 | 10. 16 | |
| — 03 | 273 | 违 约 | | | | | | | | | | | | | | | | | | |

| | | | | | | | | | | | | | | | | | | |
|----------------------|--------------------|-------------|----------------------|-----------|---------|--------|-------------|-----|-----------------------------|----------------------|----------------|-----------------------|----------------------|------|---------|--|------------|---------------------|
| — 29 | . SH | 约 | 夏 01 | 0 | 北省 | 海 | 债 | | 级有限责 任公司 | 有限公司 | 企业 | 产 00 | — 21 | | | | 95 | 64 |
| 2021 — 03 — 26 | 155 279 . SH | 违 约 | 19 紫 光 02 | 20.0 0 | | 上 海 | 公 司 债 | C | 中诚信国 际信用评 级有限责 任公司 | 紫光集团 有限公司 | 中央 国有 企业 | 信 息 技 术 3.00 | 2019 — 03 — 21 | 4.94 | 0.0000 | | 2.38 07 | — 2. 38 07 |
| 2021 — 03 — 25 | 145 760 . SH | 未 违 约 | 17 九 通 03 | 6.00 | 河 北省 | 上 海 | 公 司 债 | CC | 中诚信国 际信用评 级有限责 任公司 | 九通基业 投资有限 公司 | 民营 企业 | 工 业 5.00 | 2017 — 10 — 25 | 6.40 | 6.1987 | | 2.54 95 | 3. 64 92 |
| 2021 — 03 — 25 | 145 707 . SH | 违 约 | 17 九 通 01 | 10.0 0 | 河 北省 | 上 海 | 公 司 债 | CC | 中诚信国 际信用评 级有限责 任公司 | 九通基业 投资有限 公司 | 民营 企业 | 工 业 4.00 | 2017 — 08 — 14 | 6.20 | 0.0000 | | 2.46 51 | — 2. 46 51 |
| 2021 — 03 — 25 | 150 170 . SH | 未 违 约 | 18 九 通 01 | 9.54 | 河 北省 | 上 海 | 公 司 债 | CCC | 中诚信国 际信用评 级有限责 任公司 | 九通基业 投资有限 公司 | 民营 企业 | 工 业 5.00 | 2018 — 03 — 08 | 6.95 | 6.9022 | | 2.54 95 | 4. 35 27 |
| 2021 — 03 — 25 | 162 550 . SH | 未 违 约 | 19 九 通 03 | 3.16 | 河 北省 | 上 海 | 公 司 债 | CC | 中诚信国 际信用评 级有限责 任公司 | 九通基业 投资有限 公司 | 民营 企业 | 工 业 5.00 | 2019 — 12 — 04 | 6.40 | 6.3749 | | 2.54 95 | 3. 82 54 |
| 2021 — 03 — 24 | 135 302 . SH | 违 约 | 16 华 夏 04 | 30.0 0 | 河 北省 | 上 海 | 公 司 债 | C | 大公国际 资信评估 有限公司 | 华夏幸福 基业股份 有限公司 | 民营 企业 | 房 地 产 5.00 | 2016 — 03 — 24 | 7.40 | 0.0000 | | 2.54 95 | — 2. 54 95 |
| 2021 — 03 — 03 | 102 000 447 | 违 约 | 20 华 夏幸福 MTN00 | 10.0 0 | 河 北省 | 银 行 | 中 期 票 | C | 中诚信国 际信用评 级有限责 | 华夏幸福 基业股份 | 民营 企业 | 房 地 5.00 | 2020 — 03 | 5.50 | 85.7638 | | 2.54 95 | — 83. 21 |

| | | | | | | | | | | | | | | | | | |
|------|------|--------|-------|-------|---------------|-------|---|-------------------------|-------------------------|---------|-----------|------|-------|----------|--|-------|-----|
| — 24 | . IB | 1 | | | | 间 据 | | 任公司 | 有限公司 | | 产 | — 19 | | | | | 43 |
| 2021 | 102 | 20 华 | | | | 中 期 | | 中诚信国 | | | 房 | 2020 | | | | | 87. |
| — 03 | 000 | 夏幸福 | | | | 银 行 | | 际信用评 | 华夏幸福 | 民 营 | 地 5. | — 04 | | | | 2. 54 | 24 |
| — 24 | . IB | MTN00 | | 5. 00 | 河 北 省 | 票 据 | C | 级有限责 | 基业股份 | 企 业 | 产 00 | — 16 | 5. 17 | 89. 7970 | | 95 | 75 |
| 2021 | 155 | 18 福 | 15. 0 | 0 | 福 建 省 | 公 司 债 | C | 大 公 国 际 资 信 评 估 有 限 公 司 | 福 建 福 晟 集 团 有 限 公 司 | 民 营 企 业 | 工 业 3. 00 | — 12 | 7. 90 | 0. 0000 | | 2. 38 | 38 |
| — 03 | 090 | 晟 03 | | | | | | | | | | — 12 | | | | | |
| — 18 | . SH | 约 | | | | | | | | | | | | | | | |
| 2021 | 155 | 未 19 福 | 10. 0 | 0 | 福 建 省 | 公 司 债 | C | 大 公 国 际 资 信 评 估 有 限 公 司 | 福 建 福 晟 集 团 有 限 公 司 | 民 营 企 业 | 工 业 3. 00 | — 04 | 7. 80 | 6. 9185 | | 2. 38 | 53 |
| — 03 | 356 | 晟 02 | | | | | | | | | | — 19 | | | | | |
| — 18 | . SH | 约 | | | | | | | | | | | | | | | |
| 2021 | 143 | 18 福 | 10. 0 | 0 | 福 建 省 | 公 司 债 | C | 大 公 国 际 资 信 评 估 有 限 公 司 | 福 建 福 晟 集 团 有 限 公 司 | 民 营 企 业 | 工 业 3. 00 | — 11 | 7. 90 | 0. 0000 | | 2. 38 | 38 |
| — 03 | 899 | 晟 02 | | | | | | | | | | — 14 | | | | | |
| — 18 | . SH | 约 | | | | | | | | | | | | | | | |
| 2021 | 136 | 16 宁 | 5. 30 | | 宁 夏 回 族 自 治 区 | 公 司 债 | C | 大 公 国 际 资 信 评 估 有 限 公 司 | 宁 夏 远 高 实 业 集 团 有 限 公 司 | 民 营 企 业 | 材 料 5. 00 | — 04 | 8. 05 | 0. 0000 | | 2. 54 | 54 |
| — 03 | 356 | 远 高 | | | | | | | | | | — 11 | | | | | |
| — 18 | . SH | 约 | | | | | | | | | | | | | | | |
| 2021 | 155 | 19 远 | 4. 00 | | 宁 夏 回 族 自 治 区 | 公 司 债 | C | 大 公 国 际 资 信 评 估 有 限 公 司 | 宁 夏 远 高 实 业 集 团 有 限 公 司 | 民 营 企 业 | 材 料 5. 00 | — 09 | 7. 00 | 6. 9647 | | 2. 54 | 41 |
| — 03 | 739 | 高 02 | | | | | | | | | | — 24 | | | | | |
| — 18 | . SH | 约 | | | | | | | | | | | | | | | |
| 2021 | 155 | 19 福 | 10. 0 | 0 | 福 建 省 | 公 司 债 | C | 大 公 国 际 资 信 评 估 有 限 公 司 | 福 建 福 晟 集 团 有 限 公 司 | 民 营 企 业 | 工 业 3. 00 | — 03 | 7. 80 | 0. 0000 | | 2. 38 | 38 |
| — 03 | 205 | 晟 01 | | | | | | | | | | — 15 | | | | | |
| — 18 | . SH | 约 | | | | | | | | | | | | | | | |

| | | | | | | | | | | | | | | | | |
|------------|-----------|--------------|-------|-----|-----|------|---|-------------------|----------------|--------|----|------------|------|------------|--------|------|
| 2021-03-17 | 101761024 | 17美兰机场MTN001 | 13.00 | 海南省 | 银行间 | 中期票据 | C | 大公国际资信评估有限公司 | 海口美兰国际机场有限责任公司 | 地方国有企业 | 工业 | 2017-10-20 | 9.58 | -2.0040 | 2.6305 | 6345 |
| 2021-03-17 | 101661036 | 16美兰机场MTN001 | 15.00 | 海南省 | 银行间 | 中期票据 | C | 大公国际资信评估有限公司 | 海口美兰国际机场有限责任公司 | 地方国有企业 | 工业 | 2016-12-28 | 9.33 | 99.8023 | 2.6305 | 1718 |
| 2021-03-16 | 112517 | 未违约 | 5.44 | 重庆 | 深圳 | 公司债 | C | 中诚信国际信用评级有限责任公司 | 西部航空有限责任公司 | 民营企业 | 工业 | 2017-04-06 | 6.20 | 1,452.9658 | 2.5495 | 4163 |
| 2021-03-16 | 101651019 | 16天津航空MTN001 | 10.00 | 天津 | 银行间 | 中期票据 | C | 上海新世纪资信评估投资服务有限公司 | 天津航空有限责任公司 | 地方国有企业 | 工业 | 2016-03-29 | 9.90 | 0.0000 | 2.6305 | 6305 |
| 2021-03-16 | 101769005 | 17津航空MTN001 | 13.00 | 天津 | 银行间 | 中期票据 | C | 上海新世纪资信评估投资服务有限公司 | 天津航空有限责任公司 | 地方国有企业 | 工业 | 2017-04-12 | 8.71 | 27.2517 | 2.6305 | 6212 |
| 2021-03-16 | 101651054 | 16天津航空MTN004 | 10.00 | 天津 | 银行间 | 中期票据 | C | 上海新世纪资信评估投资服务有限公司 | 天津航空有限责任公司 | 地方国有企业 | 工业 | 2016-11-02 | 8.84 | 26.9039 | 2.6305 | 2734 |
| 2021-03-08 | 135082 | 违 | 28.0 | 河 | 上 | 公司 | C | 大公国际资信评估 | 华夏幸福基业股份 | 民营 | 房地 | 2016-03-03 | 7.40 | 0.0000 | 2.54 | —2. |

| | | | | | | | | | | | | | | | | | | | | |
|------|------|---|------|-------|----|---|---|-----|-------|------|----|---|---------|-------|---------|--|--|-------|----|----|
| — 11 | . SH | 约 | 夏 01 | 0 | 北省 | 海 | 债 | | 有限公司 | 有限公司 | 企业 | 产 | 00 | — 04 | | | | 95 | 54 | 95 |
| 2021 | 136 | | | | | | | | 大公国际 | 华夏幸福 | | 房 | 2016 | | | | | | | — |
| — 03 | 244 | 违 | 16 华 | 20.0 | 河 | 上 | 公 | | 资信评估 | 基业股份 | 民营 | 地 | 5. — 03 | | | | | 2. 54 | 54 | |
| — 04 | . SH | 约 | 夏 02 | 0 | 北省 | 海 | 债 | C | 有限公司 | 有限公司 | 企业 | 产 | 00 — 02 | 7. 00 | 0. 0000 | | | 95 | 95 | |
| 2021 | 136 | 未 | | | | | | | 大公国际 | 华夏幸福 | | 房 | 2016 | | | | | | | 4. |
| — 03 | 167 | 违 | 16 华 | | 河 | 上 | 公 | | 资信评估 | 基业股份 | 民营 | 地 | 7. — 01 | | | | | 2. 79 | 47 | |
| — 04 | . SH | 约 | 夏 债 | 0. 12 | 北省 | 海 | 债 | CC | 有限公司 | 有限公司 | 企业 | 产 | 00 — 19 | 6. 60 | 7. 2714 | | | 25 | 89 | |
| 2021 | 122 | 未 | | | | | | | 大公国际 | 华夏幸福 | | 房 | 2015 | | | | | | | 6. |
| — 03 | 494 | 违 | 15 华 | 40.0 | 河 | 上 | 公 | | 资信评估 | 基业股份 | 民营 | 地 | 7. — 10 | | | | | 2. 79 | 03 | |
| — 04 | . SH | 约 | 夏 05 | 0 | 北省 | 海 | 债 | CC | 有限公司 | 有限公司 | 企业 | 产 | 00 — 21 | 5. 50 | 8. 8248 | | | 25 | 23 | |
| 2021 | 155 | 未 | | | | | | | 中诚信国 | 华夏幸福 | | 房 | 2018 | | | | | | | 3. |
| — 03 | 102 | 违 | 18 华 | | 河 | 上 | 公 | | 际信用评级 | 基业股份 | 民营 | 地 | 5. — 12 | | | | | 2. 54 | 41 | |
| — 01 | . SH | 约 | 夏 06 | 0. 18 | 北省 | 海 | 债 | CCC | 任公司 | 有限公司 | 企业 | 产 | 00 — 18 | 6. 00 | 5. 9677 | | | 95 | 82 | |
| 2021 | 155 | 未 | | | | | | | 中诚信国 | 华夏幸福 | | 房 | 2018 | | | | | | | 3. |
| — 03 | 103 | 违 | 18 华 | 40.0 | 河 | 上 | 公 | | 际信用评级 | 基业股份 | 民营 | 地 | 7. — 12 | | | | | 2. 79 | 32 | |
| — 01 | . SH | 约 | 夏 07 | 0 | 北省 | 海 | 债 | CCC | 任公司 | 有限公司 | 企业 | 产 | 00 — 18 | 8. 30 | 6. 1173 | | | 25 | 48 | |
| 2021 | 124 | | | | | | | | 中证鹏元 | 海航资本 | | | 2014 | | | | | | | — |
| — 02 | 597 | 违 | 14 海 | | 海 | 上 | 企 | | 资信评估 | 集团有限 | 民营 | 工 | 7. — 04 | | | | | 2. 79 | 79 | |
| — 24 | . SH | 约 | 资 01 | 8. 00 | 南省 | 海 | 债 | C | 股份有限 | 公司 | 企业 | 业 | 00 — 29 | 8. 00 | 0. 0000 | | | 25 | 25 | |
| 2021 | 148 | | | | | | | | 中证鹏元 | 海航资本 | | | 2014 | | | | | | | — |
| — 02 | 015 | | 14 海 | | | | 银 | | 资信评估 | 集团有限 | 民营 | 工 | 7. — 04 | | | | | 2. 79 | 79 | |
| — 24 | 3. I | 违 | 资 债 | 8. 00 | 海 | 南 | 行 | 企 | 股份有限 | 公司 | 企业 | 业 | 00 — 29 | 8. 00 | 0. 0000 | | | 25 | 25 | |
| | B | 约 | 01 | | 南省 | 间 | 债 | C | 公司 | 公司 | 企业 | 业 | 00 — 29 | 8. 00 | 0. 0000 | | | 25 | 25 | |

| | | | | | | | | | | | | | | | | | |
|------------|-----------|-----------------------------|-------|---------|-------------|-----------------------|---|---|--|------------------|--------|------|------------|------|--------|--------|------|
| 2021-02-23 | 041900122 | 19 凤 凰机场 CP001 | 10.00 | 海 南省 | 银 行 间 | 短 期 融 资 券 | D | 东 方 金 诚 国 际 信 用 评 估 有 限 公 司 | 三 亚 凤 凰 国 际 机 场 有 限 责 任 有 限 公 司 | 民 营 企 业 | 工 业 | 1.00 | 2019-03-21 | 7.30 | 0.0000 | 2.1052 | 1052 |
| 2021-02-23 | 136901 | 18 海 航 Y5 | 14.00 | 海 南省 | 上 海 | 公 司 债 | C | 中 诚 信 国 际 信 用 评 级 有 限 责 任 有 限 公 司 | 海 南 航 空 控 股 股 份 有 限 公 司 | 民 营 企 业 | 工 业 | 3.00 | 2018-11-26 | 7.30 | 0.0000 | 2.3807 | 3807 |
| 2021-02-23 | 136960 | 18 海 航 Y1 | 5.00 | 海 南省 | 上 海 | 公 司 债 | C | 中 诚 信 国 际 信 用 评 级 有 限 责 任 有 限 公 司 | 海 南 航 空 控 股 股 份 有 限 公 司 | 民 营 企 业 | 工 业 | 3.00 | 2018-09-12 | 7.60 | 0.0000 | 2.3807 | 3807 |
| 2021-02-23 | 112809 | 未 违 约 18 航 空 01 | 7.90 | 海 南省 | 深 圳 | 公 司 债 | C | 上 海 新 世 纪 资 信 评 估 投 资 服 务 有 限 公 司 | 海 航 航 空 集 团 有 限 公 司 | 民 营 企 业 | 工 业 | 5.00 | 2018-11-30 | 7.80 | 4.5909 | 2.5495 | 0414 |
| 2021-02-23 | 136956 | 18 海 航 Y2 | 8.00 | 海 南省 | 上 海 | 公 司 债 | C | 中 诚 信 国 际 信 用 评 级 有 限 责 任 有 限 公 司 | 海 南 航 空 控 股 股 份 有 限 公 司 | 民 营 企 业 | 工 业 | 3.00 | 2018-09-25 | 7.45 | 0.0000 | 2.3807 | 3807 |
| 2021-02-23 | 136934 | 18 海 航 Y4 | 8.00 | 海 南省 | 上 海 | 公 司 债 | C | 中 诚 信 国 际 信 用 评 级 有 限 责 任 有 限 公 司 | 海 南 航 空 控 股 股 份 有 限 公 司 | 民 营 企 业 | 工 业 | 3.00 | 2018-11-01 | 7.35 | 0.0000 | 2.3807 | 3807 |
| 2021-02-23 | 136946 | 18 海 航 Y3 | 15.00 | 海 南省 | 上 海 | 公 司 债 | C | 中 诚 信 国 际 信 用 评 级 有 限 责 任 有 限 公 司 | 海 南 航 空 控 股 股 份 有 限 公 司 | 民 营 企 业 | 工 业 | 3.00 | 2018-10-17 | 7.45 | 0.0000 | 2.3807 | 3807 |

| | | | | | | | | | | | | | | | | | | |
|------------|-----------|----|--------|-------|-----|----|-----|---|-------------------|----------------|------|----|-------|------------|------|----------|--------|--------|
| | | | | | | | | | 任公司 | | | | | | | | | 07 |
| 2021-02-23 | 122071.SH | 违约 | 11海航02 | 14.40 | 海南省 | 上海 | 公司债 | C | 上海新世纪资信评估投资服务有限公司 | 海南航空控股股份有限公司 | 民营企业 | 工业 | 10.00 | 2011-05-24 | 6.20 | 0.0000 | 2.7743 | 2.7743 |
| 2021-02-23 | 112852.SZ | 违约 | 19航空01 | 22.10 | 海南省 | 深圳 | 公司债 | C | 上海新世纪资信评估投资服务有限公司 | 海航航空集团有限公司 | 民营企业 | 工业 | 5.00 | 2019-01-22 | 7.80 | 4.8259 | 2.5495 | 2.5495 |
| 2021-02-23 | 124286.SH | 违约 | 13海航债 | 3.90 | 海南省 | 上海 | 企业债 | C | 上海新世纪资信评估投资服务有限公司 | 海航集团有限公司 | 民营企业 | 工业 | 7.00 | 2013-04-15 | 7.10 | 0.0000 | 2.7925 | 2.7925 |
| 2021-02-23 | 127312.SH | 违约 | 15海航债 | 30.00 | 海南省 | 上海 | 企业债 | C | 上海新世纪资信评估投资服务有限公司 | 海航集团有限公司 | 民营企业 | 工业 | 7.00 | 2015-11-26 | 5.99 | 365.0951 | 2.7925 | 2.7925 |
| 2021-02-23 | 139205.SH | 违约 | 16海集02 | 18.00 | 海南省 | 上海 | 企业债 | C | 上海新世纪资信评估投资服务有限公司 | 海航集团有限公司 | 民营企业 | 工业 | 6.00 | 2016-08-22 | 8.70 | 5.4758 | 2.6305 | 2.6305 |
| 2021-02-23 | 127315.SH | 违约 | 15机场债 | 8.00 | 海南省 | 上海 | 企业债 | C | 上海新世纪资信评估投资服务有限公司 | 东方金诚国际信用评估有限公司 | 民营企业 | 工业 | 7.00 | 2015-12-02 | 6.88 | 6.7005 | 2.7925 | 2.7925 |

| 公司 | | | | | | | | | | | | | | | | | |
|------------|---------------|-----|----------------|-------|-----|-----|-----|---|-------------------|--------------|------|----|------|------------|------|----------|-------------|
| 2021-02-23 | 168 033 1.1 B | 违约 | 16 海航集团 可转债 02 | 18.00 | 海南省 | 银行间 | 企业债 | C | 上海新世纪资信评估投资服务有限公司 | 海航集团有限公司 | 民营企业 | 工业 | 6.00 | 2016-08-22 | 8.70 | 21.5469 | 18.63910564 |
| 2021-02-23 | 138 015 7.1 B | 违约 | 13 海航债 | 3.90 | 海南省 | 银行间 | 企业债 | C | 上海新世纪资信评估投资服务有限公司 | 海航集团有限公司 | 民营企业 | 工业 | 7.00 | 2013-04-15 | 7.10 | 0.0000 | 2.79792525 |
| 2021-02-23 | 127 226 .SH | 未违约 | 15 海基债 | 14.50 | 海南省 | 上海 | 企业债 | C | 上海新世纪资信评估投资服务有限公司 | 海航基础产业集团有限公司 | 民营企业 | 工业 | 7.00 | 2015-06-16 | 7.50 | 18.7953 | 2.79582578 |
| 2021-02-23 | 139 082 .SH | 违约 | 16 海集 01 | 20.00 | 海南省 | 上海 | 企业债 | C | 上海新世纪资信评估投资服务有限公司 | 海航集团有限公司 | 民营企业 | 工业 | 6.00 | 2016-04-13 | 9.22 | 5.8348 | 2.63200543 |
| 2021-02-23 | 158 028 7.1 B | 违约 | 15 海航机场债 | 8.00 | 海南省 | 银行间 | 企业债 | C | 东方金诚国际信用评估有限公司 | 海航机场集团有限公司 | 民营企业 | 工业 | 7.00 | 2015-12-02 | 6.88 | 23.0774 | 2.79282549 |
| 2021-02-23 | 158 027 3.1 B | 违约 | 15 海航债 | 30.00 | 海南省 | 银行间 | 企业债 | C | 上海新世纪资信评估投资服务有限公司 | 海航集团有限公司 | 民营企业 | 工业 | 7.00 | 2015-11-26 | 5.99 | 460.4131 | 2.79622506 |

| 公司 | | | | | | | | | | | | | | | | | |
|------------|--------|-----|----------------|-------|-----|-----|------|---|-------------------|----------------|------|----|------------|-------|----------|--------|---------|
| 2021-02-23 | 158016 | 未违约 | 15 海基债 | 14.50 | 海南省 | 银行间 | 企业债 | C | 上海新世纪资信评估投资服务有限公司 | 海航基础产业集团有限公司 | 民营企业 | 工业 | 2015-06-16 | 7.50 | 14.2376 | 2.7925 | 17.0301 |
| 2021-02-23 | 168019 | 违约 | 16 海航集团可续期债 01 | 20.00 | 海南省 | 银行间 | 企业债 | C | 上海新世纪资信评估投资服务有限公司 | 海航集团有限公司 | 民营企业 | 工业 | 2016-04-13 | 9.22 | 148.1047 | 2.6305 | 14.5472 |
| 2021-02-23 | 101564 | 违约 | 15 海南航空 MTN001 | 25.00 | 海南省 | 银行间 | 中期票据 | C | 上海新世纪资信评估投资服务有限公司 | 海南航空控股股份有限公司 | 民营企业 | 工业 | 2015-10-19 | 8.78 | 0.0000 | 2.6305 | 2.6305 |
| 2021-02-23 | 101761 | 违约 | 17 凤凰 MTN001 | 10.00 | 海南省 | 银行间 | 中期票据 | C | 东方金诚国际信用评估有限公司 | 三亚凤凰国际机场有限责任公司 | 民营企业 | 工业 | 2017-06-20 | 9.78 | 25.5777 | 2.6305 | 22.6372 |
| 2021-02-23 | 101761 | 违约 | 17 凤凰 MTN002 | 5.00 | 海南省 | 银行间 | 中期票据 | C | 东方金诚国际信用评估有限公司 | 三亚凤凰国际机场有限责任公司 | 民营企业 | 工业 | 2017-12-19 | 10.19 | 90.6550 | 2.6305 | 88.6345 |
| 2021-02-23 | 101664 | 违约 | 16 海南航空 MTN001 | 25.00 | 海南省 | 银行间 | 中期票据 | C | 上海新世纪资信评估投资服务有限公司 | 海南航空控股股份有限公司 | 民营企业 | 工业 | 2016-03-07 | 8.46 | 0.0000 | 2.6305 | 2.6305 |

| | | | | | | | | | | | | | | | | | | | |
|------------|---------|---------|-----|--------------|-------|---------|-----|------|-----|-------------------|--------------|--------|------|-------|------------|------|---------|--------|---------|
| 2021-02-22 | 143-144 | 144.SH | 违约 | 17祥鹏01 | 2.70 | 云南省 | 上海市 | 公司债 | C | 联合资信评估股份有限公司 | 云南祥鹏航空有限责任公司 | 地方国有企业 | 工业 | 5.00 | 2017-06-15 | 8.98 | 8.5018 | 2.5495 | 5.9523 |
| 2021-02-22 | 101-758 | 019.IB | 违约 | 17祥鹏MTN001 | 5.00 | 云南省 | 银行间 | 中期票据 | C | 联合资信评估股份有限公司 | 云南祥鹏航空有限责任公司 | 地方国有企业 | 工业 | 4.00 | 2017-05-03 | 9.90 | 0.0000 | 2.4651 | 2.4651 |
| 2021-02-02 | 155-206 | 206.SH | 违约 | 19高远01 | 1.00 | 宁夏回族自治区 | 上海市 | 公司债 | C | 大公国际资信评估有限公司 | 宁夏远高实业集团有限公司 | 民营企业 | 材料 | 5.00 | 2019-03-08 | 7.50 | 7.4803 | 2.5495 | 4.9308 |
| 2021-01-26 | 182-202 | 202.4.B | 违约 | 18西藏租赁01 | 30.00 | 西藏自治区 | 银行间 | 金融债 | BBB | 联合资信评估股份有限公司 | 西藏金融租赁有限公司 | 民营企业 | 金融 | 13.00 | 2018-07-31 | 5.80 | 5.7948 | 2.7561 | 3.0387 |
| 2021-01-26 | 192-203 | 203.0.B | 未违约 | 19西藏租赁01 | 20.00 | 西藏自治区 | 银行间 | 金融债 | BBB | 联合资信评估股份有限公司 | 西藏金融租赁有限公司 | 民营企业 | 金融 | 3.00 | 2019-08-06 | 5.50 | 57.5993 | 2.3807 | 55.2186 |
| 2021-01-25 | 118-463 | 463.SZ | 违约 | 16紫光01 | 2.95 | 北京市 | 深圳市 | 公司债 | C | 中诚信国际信用评级有限责任公司 | 紫光集团有限公司 | 中央国有企业 | 信息技术 | 5.00 | 2016-01-14 | 5.60 | 0.0000 | 2.5495 | 2.5495 |
| 2021-01-15 | 101-800 | 017.IB | 违约 | 18鸿达兴业MTN001 | 13.00 | 广东省 | 银行间 | 中期票据 | C | 上海新世纪资信评估投资服务有限公司 | 鸿达兴业集团有限公司 | 民营企业 | 材料 | 3.00 | 2018-01-11 | 7.00 | 0.0000 | 2.3807 | 2.3807 |

| | | | | | | | | | | | | | | | | | | | | |
|------------|-----------|-----|-----|-------|-----|-----|-----|-----|-----------------|--------------|--------|------|-------|------------|------|--------|------|----|----|------|
| 2020-12-30 | 152300 | 未违约 | 15天 | 53.00 | 上海 | 银行间 | 金融债 | BBB | 中债资信评估有限责任公司 | 天安财产保险股份有限公司 | 中外合资企业 | 金融 | 10.00 | 2015-09-29 | 6.97 | 9.3497 | 2.77 | 43 | 54 | 6.57 |
| 2020-12-30 | 152301 | 违约 | 15天 | 20.00 | 北京 | 银行间 | 金融债 | BBB | 中债资信评估有限责任公司 | 天安人寿保险股份有限公司 | 公众企业 | 金融 | 10.00 | 2015-12-25 | 7.25 | 5.3534 | 2.77 | 43 | 91 | 2.57 |
| 2020-12-16 | 122397.SH | 违约 | 15天 | 12.00 | 广东省 | 上海 | 公司债 | CCC | 中诚信国际信用评级有限责任公司 | 宜华生活科技股份有限公司 | 民营企业 | 可选消费 | 5.00 | 2015-07-16 | 6.88 | 0.0000 | 2.54 | 95 | 95 | 2.54 |
| 2020-12-16 | 122405.SH | 违约 | 15天 | 6.00 | 广东省 | 上海 | 公司债 | CCC | 中诚信国际信用评级有限责任公司 | 宜华生活科技股份有限公司 | 民营企业 | 可选消费 | 5.00 | 2015-07-23 | 6.88 | 0.0000 | 2.54 | 95 | 95 | 2.54 |
| 2020-11-30 | 151595.SH | 违约 | H19 | 12.00 | 辽宁省 | 上海 | 公司债 | C | 东方金诚国际信用评级有限公司 | 华晨汽车集团控股有限公司 | 地方国有企业 | 可选消费 | 3.00 | 2019-05-31 | 6.50 | 6.0693 | 2.38 | 07 | 86 | 3.68 |
| 2020-11-30 | 151123.SH | 违约 | H19 | 10.00 | 辽宁省 | 上海 | 公司债 | C | 东方金诚国际信用评级有限公司 | 华晨汽车集团控股有限公司 | 地方国有企业 | 可选消费 | 3.00 | 2019-01-21 | 6.50 | 0.0000 | 2.38 | 07 | 07 | 2.38 |
| 2020-11-30 | 151236.SH | 违约 | H19 | 20.00 | 辽宁省 | 上海 | 公司债 | C | 东方金诚国际信用评级有限公司 | 华晨汽车集团控股有限公司 | 地方国有企业 | 可选消费 | 3.00 | 2019-03-12 | 6.50 | 0.0000 | 2.38 | 07 | 07 | 2.38 |

| | | | | | | | | | | | | | | | | | | |
|------------|-------------|----|---------|-------|-----|-----|-----|---|----------------|--------------|--------|------|------|------------|------|----------|--------|----------|
| 2020-11-30 | 155651.SH | 违约 | H19华集1 | 10.00 | 辽宁省 | 上海 | 公司债 | C | 东方金诚国际信用评级有限公司 | 华晨汽车集团控股有限公司 | 地方国有企业 | 可选消费 | 3.00 | 2019-09-16 | 6.20 | 5.9650 | 2.3807 | 3.5843 |
| 2020-11-30 | 163118.SH | 违约 | H20华集1 | 7.00 | 辽宁省 | 上海 | 公司债 | C | 东方金诚国际信用评级有限公司 | 华晨汽车集团控股有限公司 | 地方国有企业 | 可选消费 | 3.00 | 2020-01-13 | 5.95 | 5.8559 | 2.3807 | 3.4752 |
| 2020-11-30 | 151408.SH | 违约 | H19华晨5 | 8.00 | 辽宁省 | 上海 | 公司债 | C | 东方金诚国际信用评级有限公司 | 华晨汽车集团控股有限公司 | 地方国有企业 | 可选消费 | 3.00 | 2019-04-17 | 6.50 | 5.7590 | 2.3807 | 3.3783 |
| 2020-11-30 | 198008.5.IB | 违约 | 19华汽债01 | 11.00 | 辽宁省 | 银行间 | 企业债 | C | 东方金诚国际信用评级有限公司 | 华晨汽车集团控股有限公司 | 地方国有企业 | 可选消费 | 5.00 | 2019-03-19 | 5.80 | 64.7753 | 2.5495 | 62.2258 |
| 2020-11-30 | 152218.SH | 违约 | H19华汽2 | 10.00 | 辽宁省 | 上海 | 企业债 | C | 东方金诚国际信用评级有限公司 | 华晨汽车集团控股有限公司 | 地方国有企业 | 可选消费 | 5.00 | 2019-06-14 | 5.80 | 33.5268 | 2.5495 | 30.9773 |
| 2020-11-30 | 188022.7.IB | 违约 | 18华汽债03 | 20.00 | 辽宁省 | 银行间 | 企业债 | C | 东方金诚国际信用评级有限公司 | 华晨汽车集团控股有限公司 | 地方国有企业 | 可选消费 | 5.00 | 2018-11-01 | 5.80 | 409.2695 | 2.5495 | 40.67200 |
| 2020-11-30 | 152134.SH | 违约 | H19华汽1 | 11.00 | 辽宁省 | 上海 | 企业债 | C | 东方金诚国际信用评级有限公司 | 华晨汽车集团控股有限公司 | 地方国有企业 | 可选消费 | 5.00 | 2019-03-19 | 5.80 | 44.9751 | 2.5495 | 42.4256 |

| | | | | | | | | | | | | | | | | | | |
|------------|-----------|----|---------|-------|---------|-----|-----|---|----------------|--------------|--------|------|------|------------|------|---------|--------|---------|
| 2020-11-30 | 198019B | 违约 | 19华汽债02 | 10.00 | 辽宁省 | 银行间 | 企业债 | C | 东方金诚国际信用评估有限公司 | 华晨汽车集团控股有限公司 | 地方国有企业 | 可选消费 | 5.00 | 2019-06-14 | 5.80 | 16.5135 | 2.5495 | 13.9640 |
| 2020-11-30 | 127893.SH | 违约 | H18华汽3 | 20.00 | 辽宁省 | 上海 | 企业债 | C | 东方金诚国际信用评估有限公司 | 华晨汽车集团控股有限公司 | 地方国有企业 | 可选消费 | 5.00 | 2018-11-01 | 5.80 | 46.4325 | 2.5495 | 43.8830 |
| 2020-11-24 | 155041.SH | 违约 | 18远高01 | 1.00 | 宁夏回族自治区 | 上海 | 公司债 | C | 大公国际资信评估有限公司 | 宁夏远高实业集团有限公司 | 民营企业 | 材料 | 2.00 | 2018-11-20 | 7.50 | 0.0000 | 2.2430 | 2.2430 |
| 2020-11-20 | 143017.SH | 违约 | H17华汽1 | 20.00 | 辽宁省 | 上海 | 公司债 | C | 大公国际资信评估有限公司 | 华晨汽车集团控股有限公司 | 地方国有企业 | 可选消费 | 5.00 | 2017-03-09 | 6.30 | 0.0000 | 2.5495 | 2.5495 |
| 2020-11-20 | 145860.SH | 违约 | H17华汽5 | 10.00 | 辽宁省 | 上海 | 公司债 | C | 大公国际资信评估有限公司 | 华晨汽车集团控股有限公司 | 地方国有企业 | 可选消费 | 3.00 | 2017-10-19 | 5.30 | 0.0000 | 2.3807 | 2.3807 |
| 2020-11-20 | 127859.SH | 违约 | H18华汽1 | 15.00 | 辽宁省 | 上海 | 企业债 | C | 大公国际资信评估有限公司 | 华晨汽车集团控股有限公司 | 地方国有企业 | 可选消费 | 5.00 | 2018-09-13 | 5.40 | 57.6226 | 2.5495 | 55.0731 |
| 2020-11-20 | 127860.SH | 违约 | H18华汽2 | 5.00 | 辽宁省 | 上海 | 企业债 | C | 大公国际资信评估有限公司 | 华晨汽车集团控股有限公司 | 地方国有企业 | 可选消费 | 5.00 | 2018-09-13 | 6.30 | 56.8077 | 2.5495 | 54.2582 |

| | | | | | | | | | | | | | | | | | |
|------------|---------------|-------------|-------|-----|-----|------|---|----------------|----------------|--------|------|------|------------|------|----------|--------|----------|
| 2020-11-20 | 188018-3.B | 18华汽债01 | 15.00 | 辽宁省 | 银行间 | 企业债 | C | 大公国际资信评估有限公司 | 华晨汽车集团控股有限公司 | 地方国有企业 | 可选消费 | 5.00 | 2018-09-13 | 5.40 | 356.5715 | 2.5495 | 35.0220 |
| 2020-11-20 | 188018-4.B | 18华汽债02 | 5.00 | 辽宁省 | 银行间 | 企业债 | C | 大公国际资信评估有限公司 | 华晨汽车集团控股有限公司 | 地方国有企业 | 可选消费 | 5.00 | 2018-09-13 | 6.30 | 379.4338 | 2.5495 | 37.68843 |
| 2020-11-18 | 101678-001.B | 16中城建MTN001 | 18.00 | 北京 | 银行间 | 中期票据 | C | 联合资信评估股份有限公司 | 中国城市建设控股集团有限公司 | 民营企业 | 工业 | 5.00 | 2016-02-26 | 3.97 | 0.0000 | 2.5495 | —5495 |
| 2020-11-13 | 143052-052.SH | 17成龙01 | 2.00 | 浙江省 | 上海 | 公司债 | C | 东方金诚国际信用评估有限公司 | 成龙建设集团有限公司 | 民营企业 | 工业 | 5.00 | 2017-04-06 | 7.60 | 423.1733 | 2.5495 | 42.06238 |
| 2020-11-13 | 155242-052.SH | 19成龙01 | 2.00 | 浙江省 | 上海 | 公司债 | C | 东方金诚国际信用评估有限公司 | 成龙建设集团有限公司 | 民营企业 | 工业 | 5.00 | 2019-03-27 | 7.60 | 8.7237 | 2.5495 | 6.1742 |
| 2020-11-13 | 143376-052.SH | 17成龙03 | 2.00 | 浙江省 | 上海 | 公司债 | C | 东方金诚国际信用评估有限公司 | 成龙建设集团有限公司 | 民营企业 | 工业 | 5.00 | 2017-11-10 | 7.60 | 15.9927 | 2.5495 | 13.4432 |
| 2020-11-13 | 143649-052.SH | 18成龙01 | 2.20 | 浙江省 | 上海 | 公司债 | C | 东方金诚国际信用评估有限公司 | 成龙建设集团有限公司 | 民营企业 | 工业 | 5.00 | 2018-05-18 | 7.50 | 7.4590 | 2.5495 | 4.9095 |

| | | | | | | | | | | | | | | | | | |
|------------|------------|----------------|-------|-----|-----|------|----|-----------------|------------------|--------|------|------|------------|-------|---------|--------|----------|
| 2020-11-04 | 101900-660 | 19 新华联控 MTN001 | 5.00 | 北京 | 银行间 | 中期票据 | C | 大公国际资信评估有限公司 | 新华联控股份有限公司 | 民营企业 | 工业 | 5.00 | 2019-04-29 | 7.00 | 15.9484 | 2.5495 | 13.3989 |
| 2020-11-04 | 101767-003 | 17 新华联控 MTN001 | 10.00 | 北京 | 银行间 | 中期票据 | CC | 大公国际资信评估有限公司 | 新华联控股份有限公司 | 民营企业 | 工业 | 6.00 | 2017-04-10 | 9.72 | 48.4258 | 2.6305 | 45.7953 |
| 2020-11-04 | 101800-477 | 18 新华联控 MTN001 | 5.00 | 北京 | 银行间 | 中期票据 | CC | 大公国际资信评估有限公司 | 新华联控股份有限公司 | 民营企业 | 工业 | 5.00 | 2018-04-20 | 8.00 | 25.8604 | 2.5495 | 23.3109 |
| 2020-09-29 | 101560-002 | 15 森工集 MTN001 | 10.00 | 吉林省 | 银行间 | 中期票据 | C | 中诚信国际信用评级有限责任公司 | 中国吉林森林工业集团有限责任公司 | 地方国有企业 | 材料 | 6.00 | 2015-02-03 | 10.55 | 0.0000 | 2.6305 | — 2.6305 |
| 2020-09-04 | 143683-683 | 18 铁牛 01 | 2.00 | 浙江省 | 上海 | 公司债 | C | 联合信用评级有限公司 | 铁牛集团有限公司 | 民营企业 | 可选消费 | 5.00 | 2018-06-14 | 7.20 | 7.1458 | 2.5495 | 4.5963 |
| 2020-09-04 | 155104-104 | 18 铁牛 02 | 17.20 | 浙江省 | 上海 | 公司债 | C | 联合信用评级有限公司 | 铁牛集团有限公司 | 民营企业 | 可选消费 | 5.00 | 2018-12-21 | 7.20 | 7.1566 | 2.5495 | 4.6071 |
| 2020-09-04 | 145204-204 | 16 铁牛 01 | 7.10 | 浙江省 | 上海 | 公司债 | C | 联合信用评级有限公司 | 铁牛集团有限公司 | 民营企业 | 可选消费 | 3.00 | 2016-11-23 | 7.50 | 0.0000 | 2.3807 | — 2.3807 |

| | | | | | | | | | | | | | | | | | | |
|------------|------------|---------------|-------|-----|-----|-------|----|-----------------|----------------|------|------|------|------------|------|--------|------|------|------|
| 2020-08-21 | 041762-045 | 17洛娃科技CP001 | 3.00 | 北京 | 银行间 | 短期融资券 | D | 联合资信评估股份有限公司 | 洛娃科技实业集团有限公司 | 民营企业 | 日常消费 | 1.00 | 2017-12-04 | 7.50 | 0.0000 | 2.10 | 1052 | 1052 |
| 2020-08-21 | 101683-004 | 16洛娃科技MTN001 | 4.50 | 北京 | 银行间 | 中期票据 | C | 联合资信评估股份有限公司 | 洛娃科技实业集团有限公司 | 民营企业 | 日常消费 | 3.00 | 2016-06-20 | 5.95 | 0.0000 | 2.38 | 3807 | 3807 |
| 2020-08-18 | 118704-704 | 16隆地02 | 8.00 | 重庆 | 深圳 | 公司债 | BB | 东方金诚国际信用评级有限公司 | 重庆爱普地产(集团)有限公司 | 民营企业 | 房地产 | 5.00 | 2016-06-08 | 6.80 | 0.0000 | 2.54 | 5495 | 5495 |
| 2020-07-30 | 101659-069 | 16东旭光电MTN002 | 17.00 | 河北省 | 银行间 | 中期票据 | C | 中诚信国际信用评级有限责任公司 | 东旭光电科技股份有限公司 | 民营企业 | 信息技术 | 5.00 | 2016-11-30 | 8.00 | 0.0000 | 2.54 | 5495 | 5495 |
| 2020-07-30 | 101659-065 | 16东旭光电MTN001A | 22.00 | 河北省 | 银行间 | 中期票据 | C | 中诚信国际信用评级有限责任公司 | 东旭光电科技股份有限公司 | 民营企业 | 信息技术 | 5.00 | 2016-11-15 | 7.48 | 0.0000 | 2.54 | 5495 | 5495 |
| 2020-07-30 | 101761-030 | 17宜华企业MTN002 | 10.00 | 广东省 | 银行间 | 中期票据 | C | 中诚信国际信用评级有限责任公司 | 宜华企业(集团)有限公司 | 民营企业 | 可选消费 | 3.00 | 2017-07-25 | 5.80 | 0.0000 | 2.38 | 3807 | 3807 |
| 2020-07-30 | 101659-066 | 16东旭光电MTN001B | 8.00 | 河北省 | 银行间 | 中期票据 | CC | 中诚信国际信用评级有限责任公司 | 东旭光电科技股份有限公司 | 民营企业 | 信息技术 | 5.00 | 2016-11-15 | 5.09 | 0.0000 | 2.54 | 5495 | 5495 |

| | | | | | | | | | | | | | | | | | | | |
|------------|-----------|-------------------|-------|-----|-----|------|----|-----------------|---------------|------|------|------|------------|------|----------|---------|----|----|-------|
| 2020-07-30 | 101761015 | 17 宜华企业 MTN001 | 10.00 | 广东省 | 银行间 | 中期票据 | CC | 中诚信国际信用评级有限责任公司 | 宜华企业(集团)有限公司 | 民营企业 | 可选消费 | 5.00 | 2017-04-28 | 6.50 | 880.3613 | 2, 2.54 | 81 | 18 | 2, 87 |
| 2020-07-29 | 101659043 | 16 宏图高科 MTN001 | 7.00 | 江苏省 | 银行间 | 中期票据 | C | 中诚信国际信用评级有限责任公司 | 江苏宏图高科技股份有限公司 | 民营企业 | 可选消费 | 3.00 | 2016-07-20 | 5.00 | 0.0000 | 2.38 | 38 | 07 | — |
| 2020-07-29 | 101758003 | 17 宏图高科 MTN001 | 0.50 | 江苏省 | 银行间 | 中期票据 | C | 中诚信国际信用评级有限责任公司 | 江苏宏图高科技股份有限公司 | 民营企业 | 可选消费 | 3.00 | 2017-07-20 | 8.18 | 0.0000 | 2.38 | 38 | 07 | — |
| 2020-07-29 | 101559055 | 15 宏图 MTN001 | 7.00 | 江苏省 | 银行间 | 中期票据 | C | 中诚信国际信用评级有限责任公司 | 江苏宏图高科技股份有限公司 | 民营企业 | 可选消费 | 3.00 | 2015-11-23 | 6.00 | 0.0000 | 2.38 | 38 | 07 | — |
| 2020-07-21 | 143406 | 未违约 17 新大 02 | 10.00 | 山东省 | 上海 | 公司债 | C | 联合信用评级有限公司 | 中融新大集团有限公司 | 民营企业 | 工业 | 7.00 | 2017-11-16 | 7.50 | 7.4640 | 2.79 | 67 | 15 | 4. |
| 2020-07-21 | 143437 | 未违约 17 新大 03 | 20.00 | 山东省 | 上海 | 公司债 | C | 联合信用评级有限公司 | 中融新大集团有限公司 | 民营企业 | 工业 | 5.00 | 2017-12-13 | 7.20 | 7.0211 | 2.54 | 47 | 16 | 4. |
| 2020-07-21 | 143405 | 未违约 17 新大 01 | 5.38 | 山东省 | 上海 | 公司债 | C | 联合信用评级有限公司 | 中融新大集团有限公司 | 民营企业 | 工业 | 5.00 | 2017-11-16 | 7.00 | 6.7924 | 2.54 | 24 | 29 | 4. |
| 2020-07-07 | 101767007 | 违约 17 中融新大 MTN001 | 15.00 | 山东省 | 银行 | 中期票 | C | 联合资信评估股份 | 中融新大集团有限 | 民营企业 | 工业 | 5.00 | 2017-07-07 | 7.40 | 449.6709 | 2, 2.54 | 95 | 44 | 2, 7. |

| | | | | | | | | | | | | | | | | | | | | | |
|------|------|-------|-------|---|---|-----|---|------|--------|----|----|----|--|--|--|--|--|-------|-----------|---------|----|
| — 21 | . IB | 1 | | | | 间 据 | | 有限公司 | 公司 | | | | | | | | | — 17 | | 12 | 14 |
| 2020 | 101 | 18 中 | | | | 中 | | 联合资信 | 中融新大 | | | | | | | | | 2018 | | 6, | 12 |
| — 07 | 800 | 融新大 | | | | 中 | | 评估股份 | 集团有限公司 | 民营 | 工业 | 4. | | | | | | — 04 | | 4. | 4. |
| — 21 | 446 | MTN00 | | | 山 | 期 | | 有限公司 | 公司 | 企业 | 业 | 00 | | | | | | — 18 | 6, | 2. 46 | 29 |
| | . IB | 2 | 6. 49 | 东 | 省 | 票 | C | | | | | | | | | | | 8. 00 | 126. 7637 | 51 | 86 |
| 2020 | 101 | 18 中 | | | | 中 | | 联合资信 | 中融新大 | | | | | | | | | 2018 | | 2, | 07 |
| — 07 | 800 | 融新大 | | | | 中 | | 评估股份 | 集团有限公司 | 民营 | 工业 | 5. | | | | | | — 03 | | 3. | 3. |
| — 21 | 146 | MTN00 | 15. 0 | 山 | 省 | 票 | C | 有限公司 | 公司 | 企业 | 业 | 00 | | | | | | — 01 | 2, | 2. 54 | 04 |
| | . IB | 1 | 0 | 东 | 省 | 据 | | | | | | | | | | | | 7. 50 | 075. 5955 | 95 | 60 |
| 2020 | 122 | 15 东 | 19. 2 | 河 | 北 | 公 | | 中证鹏元 | 东旭集团 | 民营 | 工业 | 5. | | | | | | 2015 | | 2. 54 | — |
| — 07 | 417 | 旭集 | 4 | 省 | 省 | 司 | C | 评估股份 | 有限公司 | 企业 | 业 | 00 | | | | | | — 07 | | 95 | 54 |
| — 16 | . SH | | | | | 债 | | 有限公司 | | | | | | | | | | — 30 | 7. 00 | 0. 0000 | 95 |
| 2020 | 101 | 18 桑 | | | | 中 | | 中诚信国 | 北京桑德 | 中外 | 公 | | | | | | | 2018 | | 2. 38 | — |
| — 07 | 801 | 德工程 | | | | 中 | | 际信用评 | 环境工程 | 合资 | 用 | | | | | | | — 10 | | 07 | 07 |
| — 06 | 204 | MTN00 | 5. 00 | 北 | 京 | 票 | C | 级有限责 | 有限公司 | 企业 | 事 | 3. | | | | | | — 23 | 7. 50 | 0. 0000 | 07 |
| | . IB | 1 | | | | 据 | | 任公司 | | | 业 | 00 | | | | | | | | | |
| 2020 | 101 | 17 桑 | | | | 中 | | 中诚信国 | 北京桑德 | 中外 | 公 | | | | | | | 2017 | | 2. 38 | — |
| — 07 | 772 | 德工程 | | | | 中 | | 际信用评 | 环境工程 | 合资 | 用 | | | | | | | — 03 | | 07 | 07 |
| — 06 | 001 | MTN00 | 0. 98 | 北 | 京 | 票 | C | 级有限责 | 有限公司 | 企业 | 事 | 3. | | | | | | — 02 | 6. 50 | 0. 0000 | 07 |
| | . IB | 1 | | | | 据 | | 任公司 | | | 业 | 00 | | | | | | | | | |
| 2020 | 112 | 17 天 | 10. 0 | 辽 | 宁 | 公 | | 中证鹏元 | 天娱数字 | | 信 | | | | | | | 2017 | | 2. 54 | — |
| — 06 | 496 | 神 01 | 0 | 省 | 省 | 司 | C | 评估股份 | 科技(大 | 公众 | 息 | | | | | | | — 01 | | 95 | 54 |
| — 29 | . SZ | | | | | 债 | | 有限公司 | 连)集团股 | 企业 | 技 | 5. | | | | | | — 18 | 7. 79 | 0. 0000 | 95 |
| | | | | | | | | | 份有限 | | 术 | 00 | | | | | | | | | |

| | | | | | | | | | | | | | | | | | | |
|------------|-----------|----|--------|-------|-----|----|-----|---|----------------|------------------|--------|------|------|------------|------|--------|--------|--------|
| 2020-06-28 | 112231.SZ | 违约 | 14金贵债 | 6.85 | 湖南省 | 深圳 | 公司债 | C | 东方金诚国际信用评级有限公司 | 郴州市金贵银业股份有限公司 | 地方国有企业 | 材料 | 5.00 | 2014-11-03 | 7.55 | 0.0000 | 2.5495 | 2.5495 |
| 2020-06-28 | 135349.SH | 违约 | 16刚泰02 | 3.60 | 甘肃省 | 上海 | 公司债 | C | 东方金诚国际信用评级有限公司 | 甘肃刚泰控股(集团)股份有限公司 | 公众企业 | 可选消费 | 3.00 | 2016-03-25 | 8.00 | 0.0000 | 2.3807 | 2.3807 |
| 2020-06-24 | 143387.SH | 违约 | 17刚股01 | 5.00 | 甘肃省 | 上海 | 公司债 | C | 联合信用评级有限公司 | 甘肃刚泰控股(集团)股份有限公司 | 公众企业 | 可选消费 | 5.00 | 2017-11-07 | 7.20 | 6.9681 | 2.5495 | 4.4186 |
| 2020-06-24 | 136548.SH | 违约 | 16正源01 | 13.54 | 辽宁省 | 上海 | 公司债 | C | 联合信用评级有限公司 | 正源房地产开发有限公司 | 中外合资企业 | 房地产 | 5.00 | 2016-07-14 | 8.00 | 0.0000 | 2.5495 | 2.5495 |
| 2020-06-23 | 136875.SH | 违约 | 16华晨01 | 20.00 | 北京 | 上海 | 公司债 | C | 联合信用评级有限公司 | 华晨电力股份公司 | 民营企业 | 公用事业 | 3.00 | 2016-12-06 | 6.00 | 0.0000 | 2.3807 | 2.3807 |
| 2020-06-22 | 150554.SH | 违约 | 18丰盛01 | 5.00 | 江苏省 | 上海 | 公司债 | C | 东方金诚国际信用评级有限公司 | 南京建工产业集团有限公司 | 民营企业 | 工业 | 3.00 | 2018-07-17 | 7.50 | 0.0000 | 2.3807 | 2.3807 |
| 2020-06-19 | 135680.SH | 违约 | 16丰盛02 | 2.00 | 江苏省 | 上海 | 公司债 | C | 联合信用评级有限公司 | 南京建工产业集团有限公司 | 民营企业 | 工业 | 3.00 | 2016-08-03 | 8.00 | 0.0000 | 2.3807 | 2.3807 |

| | | | | | | | | | | | | | | | | | | |
|------------|--------|----|--------|-------|-----|----|-----|---|------------|-----------------|------|------|------|------------|------|--------|--------|--------|
| 2020-06-19 | 136684 | 违约 | 16丰盛03 | 22.00 | 江苏省 | 上海 | 公司债 | C | 联合信用评级有限公司 | 南京建工产业集团有限公司 | 民营企业 | 工业 | 5.00 | 2016-08-31 | 7.90 | 0.0000 | 2.5495 | 2.5495 |
| 2020-06-19 | 135679 | 违约 | 16丰盛01 | 8.00 | 江苏省 | 上海 | 公司债 | C | 联合信用评级有限公司 | 南京建工产业集团有限公司 | 民营企业 | 工业 | 3.00 | 2016-08-03 | 8.00 | 0.0000 | 2.3807 | 2.3807 |
| 2020-06-19 | 136791 | 违约 | 16丰盛04 | 8.00 | 江苏省 | 上海 | 公司债 | C | 联合信用评级有限公司 | 南京建工产业集团有限公司 | 民营企业 | 工业 | 5.00 | 2016-10-21 | 7.90 | 0.0000 | 2.5495 | 2.5495 |
| 2020-06-18 | 136291 | 违约 | 16力帆02 | 5.30 | 重庆市 | 上海 | 公司债 | C | 联合信用评级有限公司 | 力帆科技(集团)股份有限公司 | 民营企业 | 可选消费 | 4.00 | 2016-03-14 | 7.50 | 0.0000 | 2.4651 | 2.4651 |
| 2020-06-17 | 136204 | 违约 | 16丹东01 | 20.00 | 辽宁省 | 上海 | 公司债 | C | 联合信用评级有限公司 | 丹东临港集团有限公司 | 民营企业 | 工业 | 5.00 | 2016-01-26 | 5.50 | 0.0000 | 2.5495 | 2.5495 |
| 2020-06-17 | 136863 | 违约 | 16丹东02 | 5.50 | 辽宁省 | 上海 | 公司债 | C | 联合信用评级有限公司 | 丹东临港集团有限公司 | 民营企业 | 工业 | 5.00 | 2016-11-24 | 8.50 | 0.0000 | 2.5495 | 2.5495 |
| 2020-05-09 | 145206 | 违约 | 16千里01 | 12.00 | 江苏省 | 上海 | 公司债 | C | 联合信用评级有限公司 | 江苏保千里视像科技股份有限公司 | 公众企业 | 信息技术 | 3.00 | 2016-11-30 | 6.00 | 0.0000 | 2.3807 | 2.3807 |

| | | | | | | | | | | | | | | | | | | |
|------------|--------|----|----|------|------|-----|----|-----|----|-----------------|--------------|------|------|------------|------|------------|--------|------------|
| 2020-05-07 | 136058 | 违约 | 15 | 宜集债 | 0.19 | 广东省 | 上海 | 公司债 | CC | 中诚信国际信用评级有限责任公司 | 宜华企业(集团)有限公司 | 民营企业 | 可选消费 | 2015-11-25 | 7.50 | 0.0000 | 2.5495 | 2.5495 |
| 2020-05-07 | 143509 | 违约 | 18 | 宜华01 | 6.00 | 广东省 | 上海 | 公司债 | CC | 中诚信国际信用评级有限责任公司 | 宜华企业(集团)有限公司 | 民营企业 | 可选消费 | 2018-03-13 | 6.80 | 0.0000 | 2.3807 | 2.3807 |
| 2020-05-07 | 155396 | 违约 | 19 | 宜华01 | 2.00 | 广东省 | 上海 | 公司债 | CC | 中诚信国际信用评级有限责任公司 | 宜华企业(集团)有限公司 | 民营企业 | 可选消费 | 2019-04-26 | 7.00 | 1,002.5970 | 2.3807 | 1,002.5970 |
| 2020-05-07 | 112459 | 违约 | 16 | 宜华01 | 0.25 | 广东省 | 深圳 | 公司债 | CC | 中诚信国际信用评级有限责任公司 | 宜华企业(集团)有限公司 | 民营企业 | 可选消费 | 2016-10-19 | 7.50 | 0.0000 | 2.5495 | 2.5495 |
| 2020-05-07 | 155007 | 违约 | 18 | 宜华03 | 5.00 | 广东省 | 上海 | 公司债 | CC | 中诚信国际信用评级有限责任公司 | 宜华企业(集团)有限公司 | 民营企业 | 可选消费 | 2018-11-23 | 6.80 | 0.0000 | 2.3807 | 2.3807 |
| 2020-05-07 | 143875 | 违约 | 18 | 宜华02 | 7.00 | 广东省 | 上海 | 公司债 | CC | 中诚信国际信用评级有限责任公司 | 宜华企业(集团)有限公司 | 民营企业 | 可选消费 | 2018-10-22 | 7.50 | 0.0000 | 2.3807 | 2.3807 |
| 2020-05-07 | 155397 | 违约 | 19 | 宜华02 | 2.00 | 广东省 | 上海 | 公司债 | CC | 中诚信国际信用评级有限责任公司 | 宜华企业(集团)有限公司 | 民营企业 | 可选消费 | 2019-04-26 | 8.50 | 0.0000 | 2.2430 | 2.2430 |

| | | | | | | | | | | | | | | | | | |
|------------|--------------|--------------|-------|-----|-----|-------|-----|----------------|--------------|--------|------|-------|------------|------|----------|--------|------|
| 2020-03-09 | 101558006.IB | 15新华联控MTN001 | 10.00 | 北京 | 银行间 | 中期票据 | C | 大公国际资信评估有限公司 | 新华联控股份有限公司 | 民营企业 | 工业 | 5.00 | 2015-03-05 | 6.98 | 0.0000 | 2.5495 | 5495 |
| 2020-03-02 | 1280306.IB | 12青海投债 | 0.08 | 青海省 | 银行间 | 企业债 | CC | 中证鹏元资信评估股份有限公司 | 青海省投资集团有限公司 | 地方国有企业 | 材料 | 10.00 | 2012-09-28 | 7.08 | 6.7985 | 2.7743 | 0242 |
| 2020-03-02 | 124024.SH | 12青海投资 | 0.08 | 青海省 | 上海 | 企业债 | CC | 中证鹏元资信评估股份有限公司 | 青海省投资集团有限公司 | 地方国有企业 | 材料 | 10.00 | 2012-09-28 | 7.08 | 32.9467 | 2.7743 | 1724 |
| 2020-01-22 | 136154.SH | 16西王01 | 10.00 | 山东省 | 上海 | 公司债 | C | 大公国际资信评估有限公司 | 西王集团有限公司 | 民营企业 | 日常消费 | 5.00 | 2016-01-15 | 7.80 | 0.0000 | 2.5495 | 5495 |
| 2019-12-30 | 1480069.IB | 14海航酒店债 | 6.00 | 上海 | 银行间 | 企业债 | BBB | 中证鹏元资信评估股份有限公司 | 海航酒店控股集团有限公司 | 民营企业 | 可选消费 | 7.00 | 2014-03-25 | 9.00 | 0.0000 | 2.7925 | 7925 |
| 2019-12-05 | 136066.SH | 15西王01 | 10.00 | 山东省 | 上海 | 公司债 | C | 大公国际资信评估有限公司 | 西王集团有限公司 | 民营企业 | 日常消费 | 7.00 | 2015-12-02 | 7.80 | 156.2617 | 2.7925 | 4692 |
| 2019-11-28 | 800382.IB | 18西王CP001 | 10.00 | 山东省 | 银行间 | 短期融资券 | D | 东方金诚国际信用评估有限公司 | 西王集团有限公司 | 民营企业 | 日常消费 | 1.00 | 2018-10-23 | 7.70 | 0.0000 | 2.1052 | 1052 |

| | | | | | | | | | | | | | | | | | |
|------------|--------|-------------|-------|-----|-----|-------|---|-----------------|----------------|--------|------|------------|------|------|--------|--------|------|
| 2019-11-28 | 041800 | 18西王CP002 | 8.00 | 山东省 | 银行间 | 短期融资券 | D | 东方金诚国际信用评级有限公司 | 西王集团有限公司 | 民营企业 | 日常消费 | 2018-12-07 | 1.00 | 7.95 | 0.0000 | 2.1052 | 1052 |
| 2019-11-28 | 155716 | 未违约 | 1.50 | 山东省 | 上海 | 公司债 | C | 东方金诚国际信用评级有限公司 | 西王集团有限公司 | 民营企业 | 日常消费 | 2019-09-17 | 5.00 | 8.00 | 7.9546 | 2.5495 | 4051 |
| 2019-11-28 | 155503 | 未违约 | 4.00 | 山东省 | 上海 | 公司债 | C | 东方金诚国际信用评级有限公司 | 西王集团有限公司 | 民营企业 | 日常消费 | 2019-07-30 | 5.00 | 8.00 | 7.9562 | 2.5495 | 4067 |
| 2019-11-28 | 155617 | 未违约 | 5.00 | 山东省 | 上海 | 公司债 | C | 东方金诚国际信用评级有限公司 | 西王集团有限公司 | 民营企业 | 日常消费 | 2019-08-14 | 5.00 | 8.00 | 8.4353 | 2.5495 | 8858 |
| 2019-11-28 | 155380 | 未违约 | 5.00 | 山东省 | 上海 | 公司债 | C | 东方金诚国际信用评级有限公司 | 西王集团有限公司 | 民营企业 | 日常消费 | 2019-06-11 | 5.00 | 8.20 | 8.1620 | 2.5495 | 6125 |
| 2019-10-09 | 112110 | 12东钨债 | 1.04 | 广东省 | 深圳 | 公司债 | C | 中证鹏元资信评估股份有限公司 | 广东东方钨业科技股份有限公司 | 民营企业 | 材料 | 2012-10-08 | 7.00 | 7.46 | 0.0000 | 2.7925 | 7925 |
| 2019-08-20 | 560055 | 15沈机床MTN001 | 10.00 | 辽宁省 | 银行间 | 中期票据 | C | 中诚信国际信用评级有限责任公司 | 沈阳机床(集团)有限责任公司 | 地方国有企业 | 工业 | 2015-09-23 | 5.00 | 6.70 | 0.0000 | 2.5495 | 5495 |

| | | | | | | | | | | | | | | | | | | |
|------------|--------|----|--------------|-------|---------|----|------|----|-------------------|--------------|--------|------|------|------------|------|--------|--------|------|
| 2019-08-12 | 136786 | 违约 | 16华泰03 | 20.00 | 北京 | 上海 | 公司债 | CC | 大公国际资信评估有限公司 | 华泰汽车集团有限公司 | 民营企业 | 可选消费 | 5.00 | 2016-10-25 | 6.10 | 0.0000 | 2.5495 | 5495 |
| 2019-08-12 | 136378 | 违约 | 16华泰01 | 11.53 | 北京 | 上海 | 公司债 | CC | 大公国际资信评估有限公司 | 华泰汽车集团有限公司 | 民营企业 | 可选消费 | 5.00 | 2016-04-13 | 7.20 | 0.0000 | 2.5495 | 5495 |
| 2019-08-12 | 136579 | 违约 | 16华泰02 | 10.00 | 北京 | 上海 | 公司债 | C | 大公国际资信评估有限公司 | 华泰汽车集团有限公司 | 民营企业 | 可选消费 | 5.00 | 2016-07-27 | 7.20 | 0.0000 | 2.5495 | 5495 |
| 2019-07-31 | 101800 | 违约 | 18洛娃科技MTN001 | 3.00 | 北京 | | 中期票据 | C | 中诚信国际信用评级有限责任公司 | 洛娃科技实业集团有限公司 | 民营企业 | 日常消费 | 3.00 | 2018-08-01 | 8.00 | 0.0000 | 2.3807 | 3807 |
| 2019-07-30 | 150570 | 违约 | H18浩通1 | 12.10 | 天津 | 上海 | 公司债 | C | 东方金诚国际信用评级有限公司 | 天津市浩通物产有限公司 | 地方国有企业 | 材料 | 3.00 | 2018-07-25 | 7.50 | 0.0000 | 2.3807 | 3807 |
| 2019-07-29 | 101762 | 违约 | 17印纪娱乐MTN001 | 4.00 | 四川省 | | 中期票据 | C | 上海新世纪资信评估投资服务有限公司 | 印纪娱乐传媒股份有限公司 | 民营企业 | 可选消费 | 3.00 | 2017-03-09 | 6.30 | 0.0000 | 2.3807 | 3807 |
| 2019-07-19 | 101477 | 违约 | 14宁宝塔MTN002 | 10.00 | 宁夏回族自治区 | | 中期票据 | C | 联合资信评估股份有限公司 | 宝塔石化集团有限公司 | 民营企业 | 能源 | 5.00 | 2014-09-25 | 8.60 | 0.0000 | 2.5495 | 5495 |

| | | | | | | | | | | | | | | | | | |
|------------|------------|-------------|-------|-----|-----|------|---|----------------|-------------------|------|----|------|------------|------|--------|--------|------|
| 2019-07-18 | 101684-001 | 16皖经建MTN001 | 10.00 | 安徽省 | 银行间 | 中期票据 | C | 联合资信评估股份有限公司 | 安徽省华安外经建设(集团)有限公司 | 民营企业 | 工业 | 3-00 | 2016-09-21 | 4.88 | 0.0000 | 2.3807 | 3807 |
| 2019-07-16 | 118591-SZ | 16精功01 | 3.50 | 浙江省 | 深圳 | 公司债 | C | 中证鹏元资信评估股份有限公司 | 精功集团有限公司 | 民营企业 | 工业 | 5-00 | 2016-03-29 | 7.30 | 0.0000 | 2.5495 | 5495 |
| 2019-07-16 | 145823-SH | 17精功03 | 5.00 | 浙江省 | 上海 | 公司债 | C | 中证鹏元资信评估股份有限公司 | 精功集团有限公司 | 民营企业 | 工业 | 5-00 | 2017-10-11 | 7.30 | 7.0193 | 2.5495 | 4698 |
| 2019-07-16 | 145841-SH | 17精功05 | 1.50 | 浙江省 | 上海 | 公司债 | C | 中证鹏元资信评估股份有限公司 | 精功集团有限公司 | 民营企业 | 工业 | 5-00 | 2017-11-17 | 7.30 | 7.0758 | 2.5495 | 5263 |
| 2019-07-16 | 145878-SH | 17精功04 | 3.00 | 浙江省 | 上海 | 公司债 | C | 中证鹏元资信评估股份有限公司 | 精功集团有限公司 | 民营企业 | 工业 | 5-00 | 2017-10-23 | 7.30 | 7.0378 | 2.5495 | 4883 |
| 2019-07-16 | 145761-SH | 17精功02 | 3.00 | 浙江省 | 上海 | 公司债 | C | 中证鹏元资信评估股份有限公司 | 精功集团有限公司 | 民营企业 | 工业 | 5-00 | 2017-09-05 | 7.30 | 6.9625 | 2.5495 | 4130 |
| 2019-07-16 | 101560-036 | 15中城建MTN001 | 18.00 | 北京 | 银行间 | 中期票据 | C | 联合资信评估股份有限公司 | 中国城市建设控股集团有限公司 | 民营企业 | 工业 | 5-00 | 2015-07-13 | 4.93 | 0.0000 | 2.5495 | 5495 |

| | | | | | | | | | | | | | | | | | |
|------------|------------|--------------|-------|-----|-----|------|----|----------------|-------------------|------|------|------|------------|------|--------|--------|------|
| 2019-07-16 | 101789-001 | 17 精功 MTN001 | 10.00 | 浙江省 | 银行间 | 中期票据 | C | 大公国际资信评估有限公司 | 精工集团有限公司 | 民营企业 | 工业 | 3.00 | 2017-11-27 | 7.20 | 0.0000 | 2.3807 | 3807 |
| 2019-07-15 | 136545-SH | 16 皖经 02 | 30.00 | 安徽省 | 上海 | 公司债 | C | 东方金诚国际信用评估有限公司 | 安徽省华安外经建设(集团)有限公司 | 民营企业 | 工业 | 5.00 | 2016-07-12 | 7.30 | 0.0000 | 2.5495 | 5495 |
| 2019-07-15 | 136699-SH | 16 皖经 03 | 15.00 | 安徽省 | 上海 | 公司债 | C | 东方金诚国际信用评估有限公司 | 安徽省华安外经建设(集团)有限公司 | 民营企业 | 工业 | 5.00 | 2016-09-08 | 5.68 | 0.0000 | 2.5495 | 5495 |
| 2019-07-15 | 136308-SH | 16 皖经 01 | 4.94 | 安徽省 | 上海 | 公司债 | C | 东方金诚国际信用评估有限公司 | 安徽省华安外经建设(集团)有限公司 | 民营企业 | 工业 | 5.00 | 2016-03-29 | 7.30 | 0.0000 | 2.5495 | 5495 |
| 2019-06-28 | 145135-SH | 16 庞大 03 | 9.85 | 河北省 | 上海 | 公司债 | CC | 大公国际资信评估有限公司 | 庞大汽贸集团股份有限公司 | 民营企业 | 可选消费 | 3.00 | 2016-11-07 | 8.00 | 0.0000 | 2.3807 | 3807 |
| 2019-06-28 | 112399-SZ | H6 凯迪债 | 18.00 | 湖北省 | 深圳 | 公司债 | C | 大公国际资信评估有限公司 | 阳光凯迪新能源集团有限公司 | 民营企业 | 工业 | 5.00 | 2016-06-01 | 6.80 | 0.0000 | 2.5495 | 5495 |
| 2019-06-27 | 143141-SH | 18 金玛 01 | 2.85 | 辽宁省 | 上海 | 公司债 | C | 中诚信证评数据科技有限公司 | 大连金玛商城企业集团有限公司 | 民营企业 | 可选消费 | 5.00 | 2018-08-03 | 7.50 | 7.4340 | 2.5495 | 8845 |

| | | | | | | | | | | | | | | | | | | |
|------------|--------|----|--------|-------|-----|----|-----|---|---------------|----------------|------|------|------|------------|------|---------|--------|------|
| 2019-06-27 | 143321 | 违约 | 17金玛03 | 3.15 | 辽宁省 | 上海 | 公司债 | C | 中诚信证评数据科技有限公司 | 大连金玛商城企业集团有限公司 | 民营企业 | 可选消费 | 4.00 | 2017-10-11 | 7.30 | 0.0000 | 2.4651 | 4651 |
| 2019-06-27 | 143150 | 违约 | 17金玛02 | 4.00 | 辽宁省 | 上海 | 公司债 | C | 中诚信证评数据科技有限公司 | 大连金玛商城企业集团有限公司 | 民营企业 | 可选消费 | 5.00 | 2017-06-23 | 7.50 | 7.9090 | 2.5495 | 3595 |
| 2019-06-27 | 143095 | 违约 | 17金玛01 | 4.00 | 辽宁省 | 上海 | 公司债 | C | 中诚信证评数据科技有限公司 | 大连金玛商城企业集团有限公司 | 民营企业 | 可选消费 | 3.00 | 2017-04-28 | 7.50 | 0.0000 | 2.3807 | 3807 |
| 2019-06-27 | 143391 | 违约 | 17金玛05 | 3.00 | 辽宁省 | 上海 | 公司债 | C | 中诚信证评数据科技有限公司 | 大连金玛商城企业集团有限公司 | 民营企业 | 可选消费 | 5.00 | 2017-11-14 | 7.30 | 8.5166 | 2.5495 | 9671 |
| 2019-06-27 | 114224 | 违约 | H7三胞02 | 0.58 | 江苏省 | 深圳 | 公司债 | C | 中诚信证评数据科技有限公司 | 三胞集团有限公司 | 民营企业 | 可选消费 | 3.00 | 2017-09-12 | 8.50 | 0.0000 | 2.3807 | 3807 |
| 2019-06-27 | 122483 | 违约 | 15新光01 | 20.00 | 浙江省 | 上海 | 公司债 | C | 联合信用评级有限公司 | 新光控股集团有限公司 | 民营企业 | 金融 | 5.00 | 2015-09-24 | 8.00 | 0.0000 | 2.5495 | 5495 |
| 2019-06-27 | 143322 | 违约 | 17金玛04 | 3.00 | 辽宁省 | 上海 | 公司债 | C | 中诚信证评数据科技有限公司 | 大连金玛商城企业集团有限公司 | 民营企业 | 可选消费 | 5.00 | 2017-10-11 | 7.30 | 12.8702 | 2.5495 | 3207 |

| | | | | | | | | | | | | | | | | | | |
|------------|--------|----|--------|-------|-----|-----|-----|---|---------------|----------------|------|------|------|------------|------|--------|---------|--------|
| 2019-06-27 | 122492 | 违约 | 15新光02 | 20.00 | 浙江省 | 上海市 | 公司债 | C | 联合信用评级有限公司 | 新光控股集团有限公司 | 民营企业 | 金融 | 5.00 | 2015-10-21 | 8.00 | 0.0000 | 2.5495 | 2.5495 |
| 2019-06-26 | 112526 | 违约 | H7腾邦01 | 15.00 | 广东省 | 深圳市 | 公司债 | C | 中诚信证评数据科技有限公司 | 腾邦集团有限公司 | 民营企业 | 金融 | 3.00 | 2017-06-06 | 7.50 | 0.0000 | 2.3807 | 2.3807 |
| 2019-06-26 | 136520 | 违约 | 16永泰03 | 18.50 | 山西省 | 上海市 | 公司债 | C | 联合信用评级有限公司 | 永泰能源股份有限公司 | 民营企业 | 公用事业 | 3.00 | 2016-07-06 | 7.50 | 0.0000 | 2.3807 | 2.3807 |
| 2019-06-26 | 114240 | 违约 | H7腾邦02 | 2.00 | 广东省 | 深圳市 | 公司债 | C | 中诚信证评数据科技有限公司 | 腾邦集团有限公司 | 民营企业 | 金融 | 2.00 | 2017-09-29 | 7.50 | 0.0000 | 2.24295 | 2.2430 |
| 2019-06-26 | 136439 | 违约 | 16永泰02 | 13.90 | 山西省 | 上海市 | 公司债 | C | 联合信用评级有限公司 | 永泰能源股份有限公司 | 民营企业 | 公用事业 | 3.12 | 2016-05-18 | 4.75 | 0.0000 | 2.4229 | 2.4229 |
| 2019-06-26 | 112442 | 违约 | H6凯迪02 | 2.00 | 湖北省 | 深圳市 | 公司债 | C | 中诚信证评数据科技有限公司 | 凯迪生态环境科技股份有限公司 | 民营企业 | 公用事业 | 5.00 | 2016-09-06 | 6.70 | 0.0000 | 2.5495 | 2.5495 |
| 2019-06-26 | 112494 | 违约 | H6凯迪03 | 6.00 | 湖北省 | 深圳市 | 公司债 | C | 中诚信证评数据科技有限公司 | 凯迪生态环境科技股份有限公司 | 民营企业 | 公用事业 | 3.00 | 2016-12-14 | 7.00 | 0.0000 | 2.3807 | 2.3807 |

| | | | | | | | | | | | | | | | | | | |
|------------|-----------|----|--------|-------|-----|----|-----|---|---------------|------------------|------|------|------|------------|------|--------|--------|------|
| 2019-06-26 | 112441.SZ | 违约 | H6凯迪01 | 8.00 | 湖北省 | 深圳 | 公司债 | C | 中诚信证评数据科技有限公司 | 凯迪生态环境科技股份有限公司 | 民营企业 | 公用事业 | 3.00 | 2016-09-06 | 6.10 | 0.0000 | 2.3807 | 3807 |
| 2019-06-25 | 143006.SH | 违约 | 17洛娃01 | 12.00 | 北京 | 上海 | 公司债 | C | 联合信用评级有限公司 | 洛娃科技实业集团有限公司 | 民营企业 | 日常消费 | 5.00 | 2017-03-01 | 6.40 | 0.0000 | 2.5495 | 5495 |
| 2019-06-25 | 136506.SH | 违约 | 16洛娃01 | 10.00 | 北京 | 上海 | 公司债 | C | 联合信用评级有限公司 | 洛娃科技实业集团有限公司 | 民营企业 | 日常消费 | 5.00 | 2016-07-04 | 5.53 | 0.0000 | 2.5495 | 5495 |
| 2019-06-25 | 136125.SH | 违约 | 15洛娃01 | 10.00 | 北京 | 上海 | 公司债 | C | 联合信用评级有限公司 | 洛娃科技实业集团有限公司 | 民营企业 | 日常消费 | 5.00 | 2015-12-25 | 5.80 | 0.0000 | 2.5495 | 5495 |
| 2019-06-21 | 118535.SZ | 违约 | H6雏鹰01 | 6.00 | 河南省 | 深圳 | 公司债 | C | 联合信用评级有限公司 | 雏鹰农牧集团股份有限公司 | 民营企业 | 日常消费 | 3.00 | 2016-03-09 | 7.20 | 0.0000 | 2.3807 | 3807 |
| 2019-06-21 | 118779.SZ | 违约 | 16盛运01 | 5.00 | 安徽省 | 深圳 | 公司债 | C | 联合信用评级有限公司 | 安徽盛运环保(集团)股份有限公司 | 民营企业 | 工业 | 3.00 | 2016-07-29 | 7.70 | 0.0000 | 2.3807 | 3807 |
| 2019-06-21 | 118668.SZ | 违约 | H6雏鹰02 | 6.40 | 河南省 | 深圳 | 公司债 | C | 联合信用评级有限公司 | 雏鹰农牧集团股份有限公司 | 民营企业 | 日常消费 | 3.00 | 2016-05-06 | 6.80 | 0.0000 | 2.3807 | 3807 |

| | | | | | | | | | | | | | | | | | | |
|------------|-----------|----|---------|------|------|----|-----|----|--------------|--------------|------|------|------|------------|------|--------|--------|--------|
| 2019-06-21 | 112209.SZ | 违约 | H4 雏鹰债 | 7.98 | 河南省 | 深圳 | 公司债 | C | 联合信用评级有限公司 | 雏鹰农牧集团股份有限公司 | 民营企业 | 日常消费 | 5.00 | 2014-06-26 | 8.80 | 0.0000 | 2.5495 | 2.5495 |
| 2019-06-19 | 114144.SZ | 违约 | H7 丰盛01 | 8.00 | 江苏省 | 深圳 | 公司债 | C | 联合信用评级有限公司 | 南京建工产业集团有限公司 | 民营企业 | 工业 | 3.00 | 2017-04-13 | 7.90 | 0.0000 | 2.3807 | 2.3807 |
| 2019-06-19 | 114178.SZ | 违约 | H7 丰盛02 | 3.00 | 江苏省 | 深圳 | 公司债 | C | 联合信用评级有限公司 | 南京建工产业集团有限公司 | 民营企业 | 工业 | 3.00 | 2017-06-15 | 7.90 | 0.0000 | 2.3807 | 2.3807 |
| 2019-05-17 | 112505.SZ | 违约 | 17 金洲01 | 5.20 | 黑龙江省 | 深圳 | 公司债 | C | 大公国际资信评估有限公司 | 金洲慈航集团股份有限公司 | 民营企业 | 可选消费 | 3.00 | 2017-03-31 | 9.00 | 0.0000 | 2.3807 | 2.3807 |
| 2019-05-15 | 135477.SH | 违约 | 16 同益01 | 3.00 | 辽宁省 | 上海 | 公司债 | C | 大公国际资信评估有限公司 | 同益实业集团有限公司 | 民营企业 | 能源 | 3.00 | 2016-05-13 | 8.00 | 0.0000 | 2.3807 | 2.3807 |
| 2019-03-22 | 143375.SH | 违约 | 17 东辰01 | 2.00 | 山东省 | 上海 | 公司债 | CC | 大公国际资信评估有限公司 | 东辰控股集团有限公司 | 民营企业 | 材料 | 3.00 | 2017-10-27 | 7.30 | 0.0000 | 2.3807 | 2.3807 |
| 2019-03-22 | 150243.SH | 违约 | 18 鲁胜02 | 2.00 | 山东省 | 上海 | 公司债 | C | 大公国际资信评估有限公司 | 山东胜通集团股份有限公司 | 民营企业 | 材料 | 5.00 | 2018-03-29 | 7.50 | 7.4748 | 2.5495 | 4.9253 |
| 2019-03-03 | 112443 | 违 | 16 胜 | 9.60 | 山 | 深 | 公司 | C | 大公国际资信评估 | 山东胜通集团股份 | 民营 | 材 | 5. | 2016-09 | 5.18 | 0.0000 | 2.54 | 2. |

| | | | | | | | | | | | | | | | | | | |
|------|-----|---|---------|------|----|---|---|------|------|------|-----|------|-----|------|--------|------|----|----|
| —22 | .SZ | 约 | 通03 | | 东省 | 圳 | 债 | 有限公司 | 有限公司 | 企业 | 料00 | —07 | | | | 95 | 54 | 95 |
| 2019 | 112 | | | | | | | 公司 | 大公国际 | 山东胜通 | | 2016 | | | | | | — |
| —03 | 397 | 违 | 16胜 | 11.7 | 山 | 深 | 公 | 司 | 资信评估 | 集团股份 | 民营 | 5. | —05 | | | 2.54 | 54 | 54 |
| —22 | .SZ | 约 | 通01 | 0 | 东省 | 圳 | 债 | C | 有限公司 | 有限公司 | 企业 | 料00 | —27 | 6.20 | 0.0000 | 95 | 95 | 95 |
| 2019 | 136 | | | | | | | 公司 | 大公国际 | 东辰控股 | | 2016 | | | | | | — |
| —03 | 461 | 违 | 16东 | | 山 | 上 | 公 | 司 | 资信评估 | 集团有限 | 民营 | 3. | —06 | | | 2.38 | 38 | 38 |
| —22 | .SH | 约 | 辰01 | 6.77 | 东省 | 海 | 债 | CC | 有限公司 | 公司 | 企业 | 料00 | —01 | 7.50 | 0.0000 | 07 | 07 | 07 |
| 2019 | 150 | | | | | | | 公司 | 大公国际 | 山东胜通 | | 2018 | | | | | | — |
| —03 | 088 | 违 | 18鲁 | | 山 | 上 | 公 | 司 | 资信评估 | 集团股份 | 民营 | 5. | —01 | | | 2.54 | 81 | 81 |
| —22 | .SH | 约 | 胜01 | 2.00 | 东省 | 海 | 债 | C | 有限公司 | 有限公司 | 企业 | 料00 | —17 | 7.50 | 7.3624 | 95 | 29 | 29 |
| 2019 | 145 | | | | | | | 公司 | 大公国际 | 山东胜通 | | 2017 | | | | | | — |
| —03 | 857 | 违 | 17鲁 | | 山 | 上 | 公 | 司 | 资信评估 | 集团股份 | 民营 | 5. | —10 | | | 2.54 | 38 | 38 |
| —22 | .SH | 约 | 胜01 | 7.00 | 东省 | 海 | 债 | C | 有限公司 | 有限公司 | 企业 | 料00 | —16 | 7.20 | 6.9338 | 95 | 43 | 43 |
| 2019 | 112 | | | | | | | 公司 | 大公国际 | 山东胜通 | | 2017 | | | | | | — |
| —03 | 578 | 违 | 17胜 | | 山 | 深 | 公 | 司 | 资信评估 | 集团股份 | 民营 | 5. | —08 | | | 2.54 | 12 | 12 |
| —22 | .SZ | 约 | 通01 | 8.70 | 东省 | 圳 | 债 | C | 有限公司 | 有限公司 | 企业 | 料00 | —25 | 7.00 | 6.6753 | 95 | 58 | 58 |
| 2019 | 143 | | | | | | | 公司 | 大公国际 | 东辰控股 | | 2018 | | | | | | — |
| —03 | 481 | 违 | 18东 | | 山 | 上 | 公 | 司 | 资信评估 | 集团有限 | 民营 | 3. | —03 | | | 2.38 | 38 | 38 |
| —22 | .SH | 约 | 辰01 | 3.00 | 东省 | 海 | 债 | CC | 有限公司 | 公司 | 企业 | 料00 | —05 | 7.30 | 0.0000 | 07 | 07 | 07 |
| 2019 | 101 | | | | | | | 中 | 大公国际 | 山东胜通 | | 2017 | | | | | | — |
| —03 | 767 | 违 | 17胜 | | | | 银 | 期 | 资信评估 | 集团股份 | 民营 | 3. | —11 | | | 2.38 | 38 | 38 |
| —22 | .IB | 约 | 通MTN002 | 5.00 | 山 | 行 | 票 | 据 | 有限公司 | 有限公司 | 企业 | 料00 | —02 | 7.20 | 0.0000 | 07 | 07 | 07 |

| | | | | | | | | | | | | | | | | | |
|------------|-------------|-------------|------|---------|-----|------|----|----------------|--------------|------|------|------|------------|------|--------|--------|------|
| 2019-03-22 | 101654-064 | 16胜通MTN001 | 4.50 | 山东省 | 银行间 | 中期票据 | C | 大公国际资信评估有限公司 | 山东胜通集团股份有限公司 | 民营企业 | 材料 | 3.00 | 2016-08-04 | 6.09 | 0.0000 | 2.3807 | 3807 |
| 2019-03-22 | 101767-004 | 17胜通MTN001 | 5.00 | 山东省 | 银行间 | 中期票据 | C | 大公国际资信评估有限公司 | 山东胜通集团股份有限公司 | 民营企业 | 材料 | 3.00 | 2017-07-12 | 6.76 | 0.0000 | 2.3807 | 3807 |
| 2019-03-19 | 128005-3.1B | 12三胞债 | 3.78 | 江苏省 | 银行间 | 企业债 | C | 中证鹏元资信评估股份有限公司 | 三胞集团有限公司 | 民营企业 | 可选消费 | 7.00 | 2012-03-19 | 8.28 | 0.0000 | 2.7925 | 7925 |
| 2019-03-19 | 122690-1.SH | 12三胞债 | 3.78 | 江苏省 | 上海 | 企业债 | C | 中证鹏元资信评估股份有限公司 | 三胞集团有限公司 | 民营企业 | 可选消费 | 7.00 | 2012-03-19 | 8.28 | 0.0000 | 2.7925 | 7925 |
| 2019-02-27 | 135362-1.SH | 16庞大02 | 5.09 | 河北省 | 上海 | 公司债 | CC | 大公国际资信评估有限公司 | 庞大汽贸集团股份有限公司 | 民营企业 | 可选消费 | 3.00 | 2016-03-30 | 8.30 | 0.0000 | 2.3807 | 3807 |
| 2019-02-27 | 135250-1.SH | 16庞大01 | 4.50 | 河北省 | 上海 | 公司债 | CC | 大公国际资信评估有限公司 | 庞大汽贸集团股份有限公司 | 民营企业 | 可选消费 | 3.00 | 2016-02-24 | 8.00 | 0.0000 | 2.3807 | 3807 |
| 2019-01-29 | 101477-001 | 14宁宝塔MTN001 | 8.00 | 宁夏回族自治区 | 银行间 | 中期票据 | C | 联合资信评估股份有限公司 | 宝塔石化集团有限公司 | 民营企业 | 能源 | 5.00 | 2014-01-28 | 8.90 | 0.0000 | 2.5495 | 5495 |

| | | | | | | | | | | | | | | | | |
|------------|-----------|-------------|-------|-----|-----|-------|---|----------------|--------------|------|------|------------|------|------|----|----|
| 2019-01-18 | 101764001 | 17众品MTN001 | 5.00 | 河南省 | 银行间 | 中期票据 | C | 东方金诚国际信用评估有限公司 | 河南众品食品有限公司 | 民营企业 | 日常消费 | 2017-01-17 | 2.24 | 2.24 | 24 | 30 |
| 2019-01-16 | 136156 | 16同益债 | 10.00 | 辽宁省 | 上海 | 公司债 | C | 大公国际资信评估有限公司 | 同益实业集团有限公司 | 民营企业 | 能源 | 2016-01-14 | 2.54 | 2.54 | 54 | 95 |
| 2019-01-11 | 101660002 | 16大机床MTN001 | 4.00 | 辽宁省 | 银行间 | 中期票据 | C | 联合资信评估股份有限公司 | 大连机床集团有限责任公司 | 民营企业 | 工业 | 2016-01-13 | 2.38 | 2.38 | 38 | 07 |
| 2019-01-09 | 136742 | H16众品2 | 5.00 | 河南省 | 上海 | 公司债 | C | 东方金诚国际信用评估有限公司 | 河南众品食业股份有限公司 | 民营企业 | 日常消费 | 2016-01-27 | 2.38 | 2.38 | 38 | 07 |
| 2019-01-09 | 136371 | H16众品1 | 0.16 | 河南省 | 上海 | 公司债 | C | 东方金诚国际信用评估有限公司 | 河南众品食业股份有限公司 | 民营企业 | 日常消费 | 2016-01-08 | 2.38 | 2.38 | 38 | 07 |
| 2018-12-27 | 041800022 | 18永泰能源CP001 | 10.00 | 山西省 | 银行间 | 短期融资券 | D | 联合资信评估股份有限公司 | 永泰能源股份有限公司 | 民营企业 | 公用事业 | 2018-01-18 | 2.10 | 2.10 | 10 | 52 |
| 2018-12-27 | 041772013 | 17永泰能源CP005 | 10.00 | 山西省 | 银行间 | 短期融资 | D | 联合资信评估股份有限公司 | 永泰能源股份有限公司 | 民营企业 | 公用事业 | 2017-01-23 | 2.10 | 2.10 | 10 | 52 |

| 券 | | | | | | | | | | | | | | | | | |
|------------|-----------|----|-------------|-------|-----|-----|-------|---|--------------|--------------|------|------|------------|------|--------|--------|-------|
| 2018-12-27 | 041761019 | 违约 | 17永泰能源CP007 | 10.00 | 山西省 | 银行间 | 短期融资券 | D | 联合资信评估股份有限公司 | 永泰能源股份有限公司 | 民营企业 | 公用事业 | 2017-12-13 | 7.00 | 0.0000 | 2.1052 | —1052 |
| 2018-12-27 | 041800101 | 违约 | 18永泰能源CP002 | 10.00 | 山西省 | 银行间 | 短期融资券 | D | 联合资信评估股份有限公司 | 永泰能源股份有限公司 | 民营企业 | 公用事业 | 2018-03-15 | 7.00 | 0.0000 | 2.1052 | —1052 |
| 2018-12-27 | 041773004 | 违约 | 17永泰能源CP004 | 15.00 | 山西省 | 银行间 | 短期融资券 | D | 联合资信评估股份有限公司 | 永泰能源股份有限公司 | 民营企业 | 公用事业 | 2017-07-03 | 7.00 | 0.0000 | 2.1052 | —1052 |
| 2018-12-27 | 041800181 | 违约 | 18永泰能源CP003 | 10.00 | 山西省 | 银行间 | 短期融资券 | D | 联合资信评估股份有限公司 | 永泰能源股份有限公司 | 民营企业 | 公用事业 | 2018-04-25 | 7.00 | 0.0000 | 2.1052 | —1052 |
| 2018-12-27 | 041772016 | 违约 | 17永泰能源CP006 | 8.00 | 山西省 | 银行间 | 短期融资券 | D | 联合资信评估股份有限公司 | 永泰能源股份有限公司 | 民营企业 | 公用事业 | 2017-10-19 | 6.78 | 0.0000 | 2.1052 | —1052 |
| 2018-12-27 | 136698 | 违约 | 16申信01 | 60.00 | 上海市 | 上海 | 公司债 | C | 联合信用评级有限公司 | 上海华信国际集团有限公司 | 民营企业 | 能源 | 2016-09-07 | 4.08 | 0.0000 | 2.5495 | —254 |

| | | | | | | | | | | | | | | | | | | |
|------------|-----------|----|--------------|-------|-----|-----|------|---|--------------|--------------|------|------|------|------------|------|--------|--------|--------|
| | | | | | | | | | | | | | | | | | 95 | |
| 2018-12-27 | 143944 | 违约 | 17华信Y2 | 30.00 | 上海 | 上海 | 公司债 | C | 联合信用评级有限公司 | 上海华信国际集团有限公司 | 民营企业 | 能源 | 3.00 | 2017-12-22 | 7.80 | 0.0000 | 2.3807 | 2.3807 |
| 2018-12-27 | 112326 | 违约 | H6中弘01 | 2.50 | 安徽省 | 深圳 | 公司债 | C | 大公国际资信评估有限公司 | 中弘控股股份有限公司 | 民营企业 | 房地产 | 5.00 | 2016-01-22 | 6.89 | 0.0000 | 2.5495 | 2.5495 |
| 2018-12-27 | 136093 | 违约 | 15华信债 | 30.00 | 上海 | 上海 | 公司债 | C | 联合信用评级有限公司 | 上海华信国际集团有限公司 | 民营企业 | 能源 | 5.00 | 2015-12-09 | 4.98 | 0.0000 | 2.5495 | 2.5495 |
| 2018-12-27 | 143943 | 违约 | 17华信Y1 | 10.00 | 上海 | 上海 | 公司债 | C | 联合信用评级有限公司 | 上海华信国际集团有限公司 | 民营企业 | 能源 | 3.00 | 2017-12-08 | 7.80 | 0.0000 | 2.3807 | 2.3807 |
| 2018-12-27 | 101778 | 违约 | 17永泰能源MTN001 | 10.00 | 山西省 | 银行间 | 中期票据 | C | 联合资信评估有限公司 | 永泰能源股份有限公司 | 民营企业 | 公用事业 | 3.00 | 2017-11-15 | 7.50 | 0.0000 | 2.3807 | 2.3807 |
| 2018-12-27 | 101800 | 违约 | 18永泰能源MTN001 | 5.00 | 山西省 | 银行间 | 中期票据 | C | 联合资信评估有限公司 | 永泰能源股份有限公司 | 民营企业 | 公用事业 | 3.00 | 2018-04-04 | 7.50 | 0.0000 | 2.3807 | 2.3807 |
| 2018-12-27 | 101778004 | 违约 | 17永泰能源MTN00 | 10.00 | 山西省 | 银行间 | 中期票 | C | 联合资信评估有限公司 | 永泰能源股份有限公司 | 民营企业 | 公用事 | 3.00 | 2017-12-05 | 7.50 | 0.0000 | 2.3807 | 2.3807 |

| | | | | | | | | | | | | | | | | | | | | |
|------------|--------|----------|--------|-------|-----|-----|------|---|-------------------|----------------|------|------|------|------------|------|--------|---|--|------|----|
| | . IB | 2 | | | | | 据 | | | | | | | | | | 业 | | | 07 |
| 2018-12-27 | 101788 | 17 沪华信 | MTN002 | 25.00 | 上海 | 银行间 | 中期票据 | C | 联合资信评估股份有限公司 | 上海华信国际集团有限公司 | 民营企业 | 能源 | 3.00 | 2017-09-22 | 7.50 | 0.0000 | | | 2.38 | 07 |
| 2018-12-27 | 101556 | 15 沪华信 | MTN001 | 20.00 | 上海 | 银行间 | 中期票据 | C | 联合资信评估股份有限公司 | 上海华信国际集团有限公司 | 民营企业 | 能源 | 3.00 | 2015-10-30 | 5.00 | 0.0000 | | | 2.38 | 07 |
| 2018-12-27 | 101573 | 15 永泰能源 | MTN001 | 14.00 | 山西省 | 银行间 | 中期票据 | C | 联合资信评估股份有限公司 | 永泰能源股份有限公司 | 民营企业 | 公用事业 | 5.00 | 2015-10-21 | 6.18 | 0.0000 | | | 2.54 | 95 |
| 2018-12-27 | 101573 | 15 永泰能源 | MTN002 | 14.00 | 山西省 | 银行间 | 中期票据 | C | 联合资信评估股份有限公司 | 永泰能源股份有限公司 | 民营企业 | 公用事业 | 5.00 | 2015-11-26 | 7.50 | 0.0000 | | | 2.54 | 95 |
| 2018-12-18 | 123034 | 16 神雾债 | | 5.00 | 北京 | 上海 | 公司债 | C | 联合信用评级有限公司 | 神雾科技股份有限公司 | 民营企业 | 工业 | 3.00 | 2016-01-27 | 7.90 | 0.0000 | | | 2.38 | 07 |
| 2018-12-04 | 101464 | 14 鲁金茂 | MTN001 | 10.00 | 山东省 | 银行间 | 中期票据 | C | 上海新世纪资信评估投资服务有限公司 | 山东金茂纺织化工集团有限公司 | 民营企业 | 材料 | 5.00 | 2014-02-19 | 9.00 | 0.0000 | | | 2.54 | 95 |
| 2018-11-11 | 118523 | 违 约 H6 弘 | 债 01 | 2.00 | 安徽省 | 深圳 | 公司 | C | 大公国际资信评估 | 中弘控股股份有限 | 民营企业 | 房地 | 3.00 | 2016-01-01 | 8.00 | 0.0000 | | | 2.38 | 07 |

| | | | | | | | | | | | | | | | | | | | |
|------|------|---|------|-------|---|---|----|---|------|--------|----|---|----|------|-------|---------|--|-------|----|
| — 30 | . SZ | | | | | | 债 | | 有限公司 | 公司 | | | | — 28 | | | | | 07 |
| 2018 | 143 | | | | | | 公司 | | 大公国际 | 山东大海 | | | | 2017 | | | | | 7. |
| — 11 | 059 | 违 | 17 大 | | | | 海 | | 资信评估 | 集团有限公司 | 民营 | 金 | 5. | — 04 | | | | 2. 54 | 00 |
| — 29 | . SH | 约 | 海 01 | 5. 00 | 山 | 东 | 省 | 上 | 海 | 债 | CC | 融 | 00 | — 06 | 7. 30 | 9. 5496 | | 95 | 01 |
| 2018 | 136 | | | | | | 公司 | | 大公国际 | 山东金茂 | | | | 2016 | | | | | — |
| — 11 | 231 | 违 | 16 金 | | | | 海 | | 资信评估 | 集团有限公司 | 民营 | 材 | 5. | — 03 | | | | 2. 54 | 54 |
| — 29 | . SH | 约 | 茂 01 | 3. 15 | 山 | 东 | 省 | 上 | 海 | 债 | C | 料 | 00 | — 31 | 6. 97 | 0. 0000 | | 95 | 95 |
| 2018 | 122 | | | | | | 公司 | | 大公国际 | 山东金茂 | | | | 2015 | | | | | — |
| — 11 | 482 | 违 | 15 金 | | | | 海 | | 资信评估 | 集团有限公司 | 民营 | 材 | 5. | — 09 | | | | 2. 54 | 54 |
| — 29 | . SH | 约 | 茂 债 | 1. 25 | 山 | 东 | 省 | 上 | 海 | 债 | C | 料 | 00 | — 24 | 8. 00 | 0. 0000 | | 95 | 95 |
| 2018 | 136 | | | | | | 公司 | | 大公国际 | | | | | 2016 | | | | | — |
| — 11 | 817 | 违 | 16 刚 | | | | 上 | | 资信评估 | 刚泰集团 | 民营 | 材 | 3. | — 11 | | | | 2. 38 | 38 |
| — 06 | . SH | 约 | 集 02 | 5. 00 | 上 | 海 | | 上 | 海 | 债 | C | 料 | 00 | — 02 | 7. 57 | 0. 0000 | | 07 | 07 |
| 2018 | 114 | | | | | | 公司 | | 联合信用 | 深圳市金 | | | | 2016 | | | | | — |
| — 10 | 036 | 违 | 16 金 | 10. 0 | 广 | 东 | | 深 | 评 | 立通信设 | 民营 | 信 | 3. | — 10 | | | | 2. 38 | 38 |
| — 29 | . SZ | 约 | 立 债 | 0 | 省 | | | 圳 | 级 | 备有限 | 企业 | 技 | 00 | — 28 | 8. 00 | 0. 0000 | | 07 | 07 |
| 2018 | 122 | | | | | | 公司 | | 联合信用 | 永泰能源 | | | | 2013 | | | | | — |
| — 10 | 267 | 违 | 13 永 | 35. 9 | 山 | | | 上 | 评 | 股份有限 | 民营 | 公 | 6. | — 08 | | | | 2. 71 | 71 |
| — 24 | . SH | 约 | 泰 债 | 0 | 西 | | | 海 | 级 | 公司 | 企业 | 用 | 51 | — 06 | 9. 50 | 0. 0000 | | 15 | 15 |
| 2018 | 136 | | | | | | 公司 | | 联合信用 | 永泰能源 | | | | 2016 | | | | | — |
| — 10 | 351 | 违 | 16 永 | | | | 上 | | 评 | 股份有限 | 民营 | 公 | 6. | — 03 | | | | 2. 63 | 63 |
| — 24 | . SH | 约 | 泰 01 | 7. 60 | 西 | | | 海 | 级 | 公司 | 企业 | 用 | 00 | — 29 | 4. 75 | 0. 0000 | | 05 | 05 |

| | | | | | | | | | | | | | | | | | | |
|------------|--------------|----|-------------|-------|---------|-----|-------|----|----------------|----------------|------|-----|------|------------|------|--------|--------|------|
| 2018-10-24 | 145069.SH | 违约 | 16同益02 | 4.50 | 辽宁省 | 上海市 | 公司债 | C | 大公国际资信评估有限公司 | 同益实业集团有限公司 | 民营企业 | 能源 | 3.00 | 2016-10-19 | 8.00 | 0.0000 | 2.3807 | 3807 |
| 2018-10-22 | 118731.SZ | 违约 | H6弘债02 | 7.20 | 安徽省 | 深圳市 | 公司债 | C | 大公国际资信评估有限公司 | 中弘控股股份有限公司 | 民营企业 | 房地产 | 3.00 | 2016-06-30 | 8.00 | 0.0000 | 2.3807 | 3807 |
| 2018-10-22 | 114012.SZ | 违约 | H6弘债03 | 13.20 | 安徽省 | 深圳市 | 公司债 | C | 大公国际资信评估有限公司 | 中弘控股股份有限公司 | 民营企业 | 房地产 | 3.00 | 2016-10-21 | 8.00 | 0.0000 | 2.3807 | 3807 |
| 2018-10-15 | 122541.SH | 违约 | 12宁上陵 | 5.00 | 宁夏回族自治区 | 上海市 | 企业债 | CC | 中证鹏元资信评估股份有限公司 | 宁夏上陵实业(集团)有限公司 | 民营企业 | 工业 | 6.00 | 2012-10-16 | 8.40 | 0.0000 | 2.6305 | 6305 |
| 2018-10-15 | 128032.1B | 违约 | 12宁上陵债 | 5.00 | 宁夏回族自治区 | 银行间 | 企业债 | CC | 中证鹏元资信评估股份有限公司 | 宁夏上陵实业(集团)有限公司 | 民营企业 | 工业 | 6.00 | 2012-10-16 | 8.40 | 0.0000 | 2.6305 | 6305 |
| 2018-10-12 | 041762038.IB | 违约 | 17华业资本CP001 | 5.00 | 北京 | 银行间 | 短期融资券 | D | 东方金诚国际信用评估有限公司 | 北京华业资本控股股份有限公司 | 外资企业 | 房地产 | 1.00 | 2017-10-12 | 7.20 | 0.0000 | 2.1052 | 1052 |
| 2018-09-27 | 136731.SH | 违约 | 16刚集01 | 5.00 | 上海市 | 上海市 | 公司债 | C | 大公国际资信评估有限公司 | 刚泰集团有限公司 | 民营企业 | 材料 | 3.00 | 2016-09-23 | 6.80 | 0.0000 | 2.3807 | 3807 |

| | | | | | | | | | | | | | | | | | | |
|------------|-----------|----|------|-------|-----|-----|-------|----|----------------|------------------|------|----|------|------------|------|--------|--------|--------|
| 2018-09-26 | 136486 | 违约 | 16长 | 5.97 | 北京 | 上海 | 公司债 | C | 大公国际资信评估有限公司 | 中融双创(北京)科技集团有限公司 | 民营企业 | 材料 | 3.00 | 2016-06-08 | 7.50 | 0.0000 | 2.3807 | 3807 |
| 2018-09-26 | 136695 | 违约 | 16长 | 6.00 | 北京 | 上海 | 公司债 | CC | 大公国际资信评估有限公司 | 中融双创(北京)科技集团有限公司 | 民营企业 | 材料 | 3.00 | 2016-09-07 | 6.98 | 0.0000 | 2.3807 | 3807 |
| 2018-09-26 | 122776 | 违约 | 11新光 | 16.00 | 浙江省 | 上海 | 企业债 | C | 中证鹏元资信评估股份有限公司 | 新光控股集团有限公司 | 民营企业 | 金融 | 7.00 | 2011-11-23 | 8.10 | 0.0000 | 2.7925 | 7925 |
| 2018-09-26 | 118017 | 违约 | 11新光 | 16.00 | 浙江省 | 银行间 | 企业债 | C | 中证鹏元资信评估股份有限公司 | 新光控股集团有限公司 | 民营企业 | 金融 | 7.00 | 2011-11-23 | 8.10 | 0.0000 | 2.7925 | 7925 |
| 2018-09-25 | 041775 | 违约 | 17新光 | 10.00 | 浙江省 | 银行间 | 短期融资券 | C | 大公国际资信评估有限公司 | 新光控股集团有限公司 | 民营企业 | 金融 | 1.00 | 2017-10-26 | 6.80 | 0.0000 | 2.1052 | 1052 |
| 2018-09-25 | 041775 | 违约 | 17新光 | 10.00 | 浙江省 | 银行间 | 短期融资券 | D | 大公国际资信评估有限公司 | 新光控股集团有限公司 | 民营企业 | 金融 | 1.00 | 2017-09-21 | 6.80 | 0.0000 | 2.1052 | 1052 |
| 2018-09-25 | 041800326 | 违约 | 18新光 | 7.10 | 浙江省 | 银行间 | 短期融资 | C | 大公国际资信评估有限公司 | 新光控股集团有限公司 | 民营企业 | 金融 | 1.00 | 2018-08-30 | 7.50 | 0.0000 | 2.1052 | 2.1052 |

| | | | | | | | | | | | | | | | | | | |
|------------|-----------|----|---------------|-------|-----|-----|-------|---|-------------------|----------------|------|------|------|------------|------|--------|------|----|
| | . IB | | | | | | 券 | | | | | | | | | | | 52 |
| 2018-09-10 | 041755017 | 违约 | 17 印纪娱乐 CP001 | 4.00 | 四川省 | 银行间 | 短期融资券 | D | 上海新世纪资信评估投资服务有限公司 | 印纪娱乐传媒股份有限公司 | 民营企业 | 可选消费 | 1.00 | 2017-09-06 | 5.90 | 0.0000 | 2.10 | 10 |
| 2018-08-24 | 112048 | 违约 | H1 凯迪迪债 | 11.80 | 湖北省 | 深圳 | 公司债券 | C | 中证鹏元资信评估股份有限公司 | 凯迪生态环境科技股份有限公司 | 民营企业 | 公用事业 | 7.00 | 2011-11-21 | 8.50 | 0.0000 | 2.79 | 79 |
| 2018-07-24 | 101560041 | 违约 | 15 机床 MTN001 | 4.00 | 辽宁省 | 银行间 | 中期票据 | C | 联合资信评估股份有限公司 | 大连机床集团有限责任公司 | 民营企业 | 工业 | 3.00 | 2015-07-29 | 7.00 | 0.0000 | 2.38 | 38 |
| 2018-06-26 | 1280038.1 | 违约 | 12 江泉债 | 6.23 | 山东省 | 银行间 | 企业债 | C | 中证鹏元资信评估股份有限公司 | 华盛江泉集团有限公司 | 民营企业 | 工业 | 7.00 | 2012-03-12 | 8.40 | 0.0000 | 2.79 | 79 |
| 2018-06-26 | 122729 | 违约 | 江泉暂停 | 6.23 | 山东省 | 上海 | 企业债 | C | 中证鹏元资信评估股份有限公司 | 华盛江泉集团有限公司 | 民营企业 | 工业 | 7.00 | 2012-03-12 | 8.40 | 0.0000 | 2.79 | 79 |
| 2018-06-22 | 101788002 | 违约 | 17 沪华信 MTN001 | 25.00 | 上海 | 银行间 | 中期票据 | C | 中诚信国际信用评级有限责任公司 | 上海华信国际集团有限公司 | 民营企业 | 能源 | 3.00 | 2017-06-19 | 7.88 | 0.0000 | 2.38 | 38 |
| 2018-05-05 | 150101 | 违约 | 18 沪信 01 | 10.00 | 上海 | 上海 | 公司 | C | 联合信用评级有限公司 | 上海华信国际集团 | 民营企业 | 能源 | 1.00 | 2018-01-01 | 6.80 | 0.0000 | 2.10 | 10 |

| | | | | | | | | | | | | | | | | | | |
|------|------|---|------|-------|----|----|---|----|------|------|----|---|----|------|-------|---------|----|-------|
| — 22 | . SH | | | | | | | 债 | 公司 | 有限公司 | | | | — 22 | | | | 52 |
| 2018 | 150 | | | | | | | 公司 | 联合信用 | 上海华信 | | | | 2018 | | | | — |
| — 05 | 151 | 违 | 18 沪 | | | | | 债 | 评级有限 | 国际集团 | 民营 | 能 | 1. | — 02 | | | | 2. 10 |
| — 22 | . SH | 约 | 信 02 | 5. 00 | 上海 | 上海 | | C | 公司 | 有限公司 | 企业 | 源 | 00 | — 12 | 6. 80 | 0. 0000 | 52 | 52 |
| 2018 | 118 | | | | | | | 中期 | 中诚信国 | 凯迪生态 | | 公 | | 2011 | | | | — |
| — 05 | 214 | | 11 凯 | | | | | 票 | 际信用评 | 环境科技 | | 用 | | — 05 | | | | 2. |
| — 07 | 6. I | 违 | 迪 | | | | | 据 | 级有限责 | 股份有限 | 民营 | 事 | 7. | — 03 | | | | 79 |
| | B | 约 | MTN1 | 6. 57 | 湖 | 北 | 省 | C | 任公司 | 公司 | 企业 | 业 | 00 | — 03 | 6. 27 | 0. 0000 | 25 | 25 |
| 2018 | 118 | | | | | | | 公司 | 上海新世 | | | 可 | | 2016 | | | | — |
| — 04 | 797 | 违 | 16 富 | 13. 0 | 福 | 深 | | C | 纪资信评 | 贵鸟股 | | 选 | 5. | — 08 | | | | 2. |
| — 23 | . SZ | 约 | 贵 01 | 0 | 建 | 圳 | | | 估投资服 | 份有限 | 民营 | 消 | 00 | — 11 | 6. 50 | 0. 0000 | 95 | 95 |
| | | | | | | | | | 务有限 | 公司 | 企业 | 费 | 00 | | | | | 54 |
| 2018 | 122 | | | | | | | 公司 | 东方金诚 | | | 可 | | 2015 | | | | — |
| — 04 | 356 | 违 | 14 富 | | 福 | 上 | | C | 国际信用 | 贵鸟股 | | 选 | 5. | — 04 | | | | 2. |
| — 20 | . SH | 约 | 贵鸟 | 7. 84 | 建 | 海 | | | 评估有限 | 份有限 | 民营 | 消 | 00 | — 22 | 6. 30 | 0. 0000 | 95 | 95 |
| | | | | | | | | | 公司 | 公司 | 企业 | 费 | 00 | | | | | 54 |
| 2017 | 138 | | | | | | | 企业 | 中证鹏元 | 信阳市弘 | | 公 | | 2013 | | | | — |
| — 12 | 022 | 违 | 13 弘 | | | | | 债 | 资信评估 | 昌管道燃 | | 用 | | — 06 | | | | 2. |
| — 28 | 7. I | 约 | 昌燃 | 7. 00 | 河 | 南 | | CC | 股份有限 | 气工程有 | 民营 | 事 | 7. | — 20 | 6. 49 | 0. 0000 | 25 | 79 |
| | B | | 气债 | | 南 | 省 | | | 公司 | 限责任 | 企业 | 业 | 00 | | | | | 25 |
| 2017 | 128 | | | | | | | 企业 | 中证鹏元 | | | 工 | | 2012 | | | | — |
| — 12 | 012 | 违 | 12 春 | | | | | 债 | 资信评估 | 春和集团 | | 业 | 6. | — 04 | | | | 2. |
| — 28 | 0. I | 约 | 和债 | 5. 40 | 浙 | 江 | | C | 股份有限 | 有限公司 | 民营 | 工 | 00 | — 24 | 7. 78 | 0. 0000 | 05 | 63 |
| | B | | | | | | | | 公司 | | 企业 | 业 | 00 | | | | | 05 |
| 2017 | 124 | | | | | | | 企业 | 中证鹏元 | 信阳市弘 | | 公 | | 2013 | | | | — |
| — 12 | 309 | 违 | 13 弘 | 7. 00 | 河 | 上 | | CC | 资信评估 | 昌管道燃 | 民营 | 用 | 7. | — 06 | 6. 49 | 0. 0000 | | 2. |

| | | | | | | | | | | | | | | | | | | | | | |
|------|-----|---|-------|------|--|----|---|----|---|------|------|----|----|----|------|------|--------|--|------|----|----|
| —28 | .SH | 约 | 燃气 | | | 南省 | 海 | 债 | | 股份有限 | 气工程有 | 企业 | 事业 | 00 | —20 | | | | 25 | 79 | 25 |
| 2017 | 122 | | | | | | | 企业 | | 中证鹏元 | | | | | 2012 | | | | | | — |
| —12 | 683 | 违 | 12春 | | | 浙 | 上 | 企业 | | 资信评估 | 春和集团 | 民营 | 工业 | 6. | —04 | | | | 2.63 | 63 | 63 |
| —28 | .SH | 约 | 和债 | 5.40 | | 江 | 海 | 债 | C | 股份有限 | 有限公司 | 企业 | 业 | 00 | —24 | 7.78 | 0.0000 | | 05 | 05 | 05 |
| 2017 | 128 | | | | | | | 银行 | | 中证鹏元 | | | | | 2012 | | | | | | — |
| —12 | 044 | 违 | 12圣 | | | 四 | | 企业 | | 资信评估 | 四川圣达 | 民营 | 能源 | 6. | —12 | | | | 2.63 | 63 | 63 |
| —26 | B | 约 | 达债 | 3.00 | | 川 | 省 | 间 | B | 股份有限 | 集团有限 | 企业 | 源 | 00 | —05 | 7.25 | 0.0000 | | 05 | 05 | 05 |
| 2017 | 128 | | | | | | | 中期 | | 中证鹏元 | | | | | 2012 | | | | | | — |
| —11 | 254 | 违 | 12中 | | | | | 票 | | 联合资信 | 中国城市 | 民营 | 工业 | 5. | —12 | | | | 2.54 | 54 | 54 |
| —30 | B | 约 | 城建 | 10.0 | | 北 | | 据 | C | 评估股份 | 建设控股 | 企业 | 业 | 00 | —14 | 5.55 | 0.0000 | | 95 | 95 | 95 |
| | | | MTN2 | 0 | | 京 | | | | 有限公司 | 集团有限 | | | | | | | | | | |
| 2017 | 128 | | | | | | | 中期 | | 联合资信 | | | | | 2012 | | | | | | — |
| —11 | 250 | 违 | 12中 | | | | | 票 | | 评估股份 | 中国城市 | 民营 | 工业 | 5. | —11 | | | | 2.54 | 54 | 54 |
| —17 | B | 约 | 城建 | 10.0 | | 北 | | 据 | C | 有限公司 | 建设控股 | 企业 | 业 | 00 | —27 | 5.55 | 0.0000 | | 95 | 95 | 95 |
| | | | MTN1 | 0 | | 京 | | | | | 集团有限 | | | | | | | | | | |
| 2017 | 125 | | | | | | | 公司 | | 东方金诚 | 山东玖龙 | | 日常 | 3. | 2014 | | | | | | — |
| —11 | 497 | 违 | 14海 | | | 山 | 上 | 债 | | 国际信用 | 海洋产业 | 民营 | 消费 | 00 | —12 | | | | 2.38 | 38 | 38 |
| —16 | .SH | 约 | 益宝 | 1.50 | | 东 | 省 | | C | 评估有限 | 股份有限 | 企业 | 费 | 00 | —04 | 8.30 | 0.0000 | | 07 | 07 | 07 |
| | | | | | | | | | | 公司 | 公司 | | | | | | | | | | |
| 2017 | 101 | | | | | | | 中期 | | 联合资信 | | | | | 2015 | | | | | | — |
| —10 | 573 | 违 | 15丹 | | | | | 票 | | 评估股份 | 丹东临港 | 民营 | 工业 | 3. | —03 | | | | 2.38 | 38 | 38 |
| —30 | .IB | 约 | 东港 | 10.0 | | 辽 | | 据 | C | 有限公司 | 集团有限 | 企业 | 业 | 00 | —06 | 6.00 | 0.0000 | | 07 | 07 | 07 |
| | | | MTN00 | 0 | | 宁 | | | | | 公司 | | | | | | | | | | |
| | | | 1 | | | 省 | | | | | | | | | | | | | | | |
| 2017 | 101 | | | | | | | 中期 | | 联合资信 | | | | | 2014 | | | | | | — |
| —10 | 473 | 违 | 14丹 | 10.0 | | 辽 | | | C | 评估股份 | 集团有限 | 民营 | 工 | 5. | —10 | 5.86 | 0.0000 | | 2.54 | 2. | 2. |
| | | | 东港 | | | | | | | | 集团有限 | | | | | | | | | | |

| | | | | | | | | | | | | | | | | | | | | |
|------|-----|---|--------|-------|----|---|---|---|------|------|----|---|----|------|------|--------|------|----|----|---|
| — 30 | 011 | 约 | MTN001 | 0 | 宁省 | 间 | 票 | 据 | 有限公司 | 公司 | 企业 | 业 | 00 | — 28 | | | 95 | 54 | 95 | |
| | 138 | | | | | | | | | | | | | | | | | | — | |
| 2017 | 208 | | 13 丹 | | | | | | 联合资 | 丹东临港 | | | | 2013 | | | | | 2. | |
| — 10 | 8.1 | 违 | 东港 | | 辽 | 行 | 中 | 期 | 评估股 | 集团有限 | 民营 | 工 | 5. | — 03 | | | 2.54 | 54 | 54 | |
| — 30 | B | 约 | MTN1 | 9.00 | 宁省 | 间 | 票 | 据 | 有限公司 | 公司 | 企业 | 业 | 00 | — 12 | 5.67 | 0.0000 | 95 | 95 | 95 | |
| | | | | | | | | | | | | | | | | | | | — | |
| 2017 | 122 | | 15 五 | | 浙 | 上 | 公 | 司 | 大公国际 | 五洋建设 | 民营 | 工 | 3. | — 08 | | | 2.38 | 38 | 2. | |
| — 08 | 423 | 违 | 洋债 | | 江省 | 海 | 司 | 债 | 资信评 | 集团股份 | 企业 | 业 | 00 | — 13 | 7.78 | 0.0000 | 07 | 07 | 38 | |
| — 15 | .SH | 约 | | 8.00 | | | | | 有限公司 | 有限公司 | | | | | | | | | 07 | |
| | | | | | | | | | | | | | | | | | | | | — |
| 2017 | 122 | | 15 五 | | 浙 | 上 | 公 | 司 | 大公国际 | 五洋建设 | 民营 | 工 | 5. | — 09 | | | 2.54 | 54 | 2. | |
| — 08 | 454 | 违 | 洋 02 | | 江省 | 海 | 司 | 债 | 资信评 | 集团股份 | 企业 | 业 | 00 | — 10 | 7.80 | 0.0000 | 95 | 95 | 54 | |
| — 15 | .SH | 约 | | 5.60 | | | | | 有限公司 | 有限公司 | | | | | | | | | 95 | |
| | | | | | | | | | | | | | | | | | | | | — |
| 2017 | 101 | | 13 博 | | 内蒙 | 行 | 中 | 期 | 中诚信国 | 内蒙古博 | 民营 | 材 | 5. | — 07 | | | 2.54 | 54 | 2. | |
| — 07 | 364 | 违 | 源 | | 古自 | 行 | 票 | 据 | 际信用 | 源控股集 | 企业 | 料 | 00 | — 16 | 7.00 | 0.0000 | 95 | 95 | 54 | |
| — 28 | .IB | 约 | MTN001 | 8.00 | 治区 | 间 | 据 | | 评级有 | 团有限 | | | | | | | | | 95 | |
| | | | | | | | | | 任公司 | 公司 | | | | | | | | | 95 | |
| | | | | | | | | | | | | | | | | | | | | — |
| 2017 | 128 | | 12 博 | | 内蒙 | 行 | 中 | 期 | 中诚信国 | 内蒙古博 | 民营 | 材 | 5. | — 11 | | | 2.54 | 54 | 2. | |
| — 07 | 248 | 违 | 源 | | 古自 | 行 | 票 | 据 | 际信用 | 源控股集 | 企业 | 料 | 00 | — 19 | 6.80 | 0.0000 | 95 | 95 | 54 | |
| — 28 | 7.1 | 约 | MTN1 | 11.00 | 治区 | 间 | 据 | | 评级有 | 团有限 | | | | | | | | | 95 | |
| | B | | | 0 | | | | | 任公司 | 公司 | | | | | | | | | 95 | |
| | | | | | | | | | | | | | | | | | | | | — |
| | 041 | | 15 机 | | | | | | 联合资 | 大连机床 | 民营 | 工 | 1. | — 12 | | | 2.10 | 10 | 2. | |
| 2016 | 564 | 违 | 床 | | 辽 | 行 | 短 | 期 | 评估股 | 集团有限 | 企业 | 业 | 00 | — 28 | 7.00 | 0.0000 | 52 | 52 | 10 | |
| — 12 | 104 | 约 | CP004 | 5.00 | 宁省 | 间 | 融 | 资 | 份有限 | 责任公 | | | | | | | | | 52 | |
| — 12 | .IB | | | | | | 券 | | 公司 | 司 | | | | | | | | | 52 | |
| | | | | | | | | | | | | | | | | | | | | — |
| 2016 | 118 | | 11 中 | | 北京 | 行 | 中 | 期 | 联合资 | 中国城市 | 民营 | 工 | 5. | — 12 | 5.68 | 0.0000 | 2.54 | 2. | — | |
| — 11 | 237 | 违 | 城建 | 15.5 | | | | | 评估股 | 建设控股 | | | | | | | | | 2. | |

| | | | | | | | | | | | | | | | | | | | |
|------|------------|---|-------|------|----|---|---|---|------|------------|----|---|----|------|------|--------|--|------|----------|
| — 29 | 3.1 B | 约 | MTN1 | 0 | | 间 | 票 | 据 | 有限公司 | 集团有限 公司 | 企业 | 业 | 00 | — 08 | | | | 95 | 54 95 |
| 2016 | 041 564 | | 15 国 | | | 行 | 短 | 期 | 大公国际 | 武汉国裕 | | | | 2015 | | | | | — |
| — 10 | 082 | 违 | 裕物流 | | 湖 | 行 | 融 | 资 | 资信评估 | 物流产业 | 民营 | 工 | 1. | — 10 | | | | 2.10 | 10 |
| — 31 | .IB | 约 | CP002 | 2.00 | 北省 | 间 | 券 | D | 有限公司 | 集团有限 公司 | 企业 | 业 | 00 | — 26 | 7.00 | 0.0000 | | 52 | 52 |
| 2016 | 041 564 | | 15 国 | | | 行 | 短 | 期 | 大公国际 | 武汉国裕 | | | | 2015 | | | | | — |
| — 08 | 058 | 违 | 裕物流 | | 湖 | 行 | 融 | 资 | 资信评估 | 物流产业 | 民营 | 工 | 1. | — 08 | | | | 2.10 | 10 |
| — 03 | .IB | 约 | CP001 | 4.00 | 北省 | 间 | 券 | D | 有限公司 | 集团有限 公司 | 企业 | 业 | 00 | — 05 | 7.00 | 0.0000 | | 52 | 52 |
| 2016 | 041 556 | | 15 东 | | | 行 | 短 | 期 | 联合资信 | 东北特殊 | 地方 | | | 2015 | | | | | — |
| — 07 | 036 | 违 | 特钢 | | 辽 | 行 | 融 | 资 | 评估股份 | 钢集团股 | 国有 | 材 | 1. | — 09 | | | | 2.10 | 10 |
| — 29 | .IB | 约 | CP003 | 7.00 | 宁省 | 间 | 券 | D | 有限公司 | 份有限 公司 | 企业 | 料 | 00 | — 22 | 6.30 | 0.0000 | | 52 | 52 |
| 2016 | 138 215 | | 13 东 | | | 行 | 中 | 期 | 联合资信 | 东北特殊 | 地方 | | | 2013 | | | | | — |
| — 07 | 8.1 | 违 | 特钢 | | 辽 | 行 | 票 | 据 | 评估股份 | 钢集团股 | 国有 | 材 | 5. | — 04 | | | | 2.54 | 54 |
| — 29 | B | 约 | MTN2 | 8.00 | 宁省 | 间 | 据 | C | 有限公司 | 份有限 公司 | 企业 | 料 | 00 | — 10 | 5.63 | 0.0000 | | 95 | 95 |
| 2016 | 138 201 | | 13 东 | | | 行 | 中 | 期 | 联合资信 | 东北特殊 | 地方 | | | 2013 | | | | | — |
| — 07 | 4.1 | 违 | 特钢 | 14.0 | 辽 | 行 | 票 | 据 | 评估股份 | 钢集团股 | 国有 | 材 | 5. | — 01 | | | | 2.54 | 54 |
| — 29 | B | 约 | MTN1 | 0 | 宁省 | 间 | 据 | C | 有限公司 | 份有限 公司 | 企业 | 料 | 00 | — 14 | 6.10 | 0.0000 | | 95 | 95 |
| 2016 | 128 215 | | 12 川 | | | 行 | 中 | 期 | 上海新世 | 四川省煤 | 地方 | | | 2012 | | | | | — |
| — 06 | 3.1 | 违 | 煤炭 | | 四 | 行 | 票 | 据 | 纪资信评 | 炭产业集 | 国有 | 能 | 5. | — 05 | | | | 2.54 | 54 |
| — 15 | B | 约 | MTN1 | 5.00 | 川省 | 间 | 据 | C | 估投资服 | 团有限责 | 企业 | 源 | 00 | — 11 | 5.94 | 0.0000 | | 95 | 95 |

| 公司 | | | | | | | | | | | | | | | | | |
|------------|--------------------------|----------------|------|-----|-----|-------|----|-------------------|-----------------|--------|------|------|------------|-------|--------|------------|-----------------|
| 2016-05-17 | 041 551 020 .IB | 15春和 CP001 | 4.00 | 浙江省 | 银行间 | 短期融资券 | D | 上海新世纪资信评估投资服务有限公司 | 春和集团有限公司 | 民营企业 | 工业 | 1.00 | 2015-05-14 | 7.95 | 0.0000 | 2.10 52 | — 10 52 |
| 2016-03-28 | 041 556 016 .IB | 15东特钢 CP002 | 7.00 | 辽宁省 | 银行间 | 短期融资券 | D | 联合资信评估股份有限公司 | 东北特殊钢集团股份有限公司 | 地方国有企业 | 材料 | 1.00 | 2015-05-04 | 5.88 | 0.0000 | 2.10 52 | — 10 52 |
| 2016-03-28 | 041 556 006 .IB | 15东特钢 CP001 | 8.00 | 辽宁省 | 银行间 | 短期融资券 | D | 联合资信评估股份有限公司 | 东北特殊钢集团股份有限公司 | 地方国有企业 | 材料 | 1.00 | 2015-03-25 | 6.50 | 0.0000 | 2.10 52 | — 10 52 |
| 2015-11-06 | 118 121 .SZ | 13福星门 | 2.50 | 重庆 | 深圳 | 公司债 | BB | 中证鹏元资信评估股份有限公司 | 重庆市福星门业(集团)有限公司 | 民营企业 | 工业 | 3.00 | 2013-08-08 | 10.50 | 0.0000 | 2.38 07 | — 2.38 07 |
| 2015-11-06 | 118 038 .SZ | 12福星门 | 2.50 | 重庆 | 深圳 | 公司债 | BB | 中证鹏元资信评估股份有限公司 | 重庆市福星门业(集团)有限公司 | 民营企业 | 工业 | 3.00 | 2012-11-30 | 10.00 | 0.0000 | 2.38 07 | — 2.38 07 |
| 2015-10-13 | 108 218 0.1 B | 10英利 MTN1 | 3.57 | 河北省 | 银行间 | 中期票据 | C | 上海新世纪资信评估投资服务有限公司 | 保定天威英利新能源有限公司 | 中外合资企业 | 信息技术 | 5.00 | 2010-10-11 | 5.70 | 0.0000 | 2.54 95 | — 2.54 95 |

| | | | | | | | | | | | | | | | | |
|------------|------------------------|---------------|-------|-----|-----|------|-----|-------------------|----------------|--------|------|------------|-------|--------|--------|------|
| 2015-10-13 | 118 215 9.1 B | 11 威利 MTN1 | 14.00 | 河北省 | 银行间 | 中期票据 | C | 上海新世纪资信评估投资服务有限公司 | 保定天威英利新能源有限公司 | 中外合资企业 | 信息技术 | 2011-05-10 | 6.15 | 0.0000 | 2.5495 | 5495 |
| 2015-09-23 | 088 047 .1B | 08 二重债 | 3.10 | 四川省 | 银行间 | 企业债 | C | 中诚信国际信用评级有限责任公司 | 国机重型装备集团股份有限公司 | 中央国有企业 | 工业 | 2008-10-14 | 6.80 | 0.0000 | 2.7925 | 7925 |
| 2015-09-23 | 118 204 0.1 B | 11 天威 MTN1 | 10.00 | 河北省 | 银行间 | 中期票据 | C | 联合资信评估股份有限公司 | 保定天威集团有限公司 | 中央国有企业 | 工业 | 2011-02-23 | 5.85 | 0.0000 | 2.5495 | 5495 |
| 2015-09-23 | 118 212 7.1 B | 11 天威 MTN2 | 15.00 | 河北省 | 银行间 | 中期票据 | C | 联合资信评估股份有限公司 | 保定天威集团有限公司 | 中央国有企业 | 工业 | 2011-04-20 | 5.70 | 0.0000 | 2.5495 | 5495 |
| 2015-06-26 | 112 072 .SZ | 12 湘鄂债 | 0.00 | 北京 | 深圳 | 公司债 | CC | 中证鹏元资信评估股份有限公司 | 中科云网科技股份有限公司 | 民营企业 | 信息技术 | 2012-04-05 | 7.78 | 0.0000 | 2.5495 | 5495 |
| 2015-04-15 | 125 107 .SH | 13 大宏债 | 3.00 | 江苏省 | 上海 | 公司债 | CCC | 东方金诚国际信用评估有限公司 | 江苏大宏纺织集团股份有限公司 | 民营企业 | 可选消费 | 2013-04-19 | 10.00 | 0.0000 | 2.3807 | 3807 |

数据来源:wind, 中国债券网, 中国货币网, 安融评级整理

报告声明

本报告由安融信用评级有限公司(Anrong Credit Rating Co.,Ltd)(简称“安融评级”,ARR)提供。本报告中所提供的信息,均由安融评级相关研究人员根据公开资料,依据国际和行业通行准则做出阐述,并不代表公司观点。

本报告所依据的信息均来源于公开资料,安融评级对这些信息的准确性和完整性不作任何保证,也不保证所依据的信息不会发生任何变化。本报告中所提供的信息均反映本报告初次公开发布时的判断,安融评级有权随时补充、更正和修订有关信息。安融评级已力求报告内容的客观、公正,但文中所有信息仅供参考,不构成任何投资或交易建议。投资者依据本报告提供的信息进行投资或交易所造成的一切后果,安融评级不承担任何法律责任。

报告中的任何表述,均应从严格经济学意义上理解,并不含有任何道德、政治偏见或其它偏见,报告阅读者也不应从这些角度加以解读,安融评级及研究人员本人对任何基于这些偏见角度理解所可能引起的后果不承担任何责任,并保留采取行动保护自身权益的一切权利。

本报告版权归安融评级所有,未经书面许可,任何机构和个人不得以任何形式翻版、复制和发表。如引用、刊发,需注明出处为安融评级,且不得对本报告进行有悖原意的引用、删节和修改。

安融评级对于本声明条款具有修改和最终解释权。



地址:北京市西城区玉廊西园 9 号楼金融科技大厦 10 层

电话:010—53655619 网址:<http://www.arrating.com.cn>

邮编:100034