

# 中国债券市场探雷器

二零二二年第七期 | 总第二十七期

(2022.2.14——2022.2.20)



安融信用评级有限公司  
ANRONG CREDIT RATING CO.,LTD.

安融评级研究发展部

电话：010-53655619

邮箱：[ar@arrating.com.cn](mailto:ar@arrating.com.cn)

更多研究报告请关注“安融评级”微信公众号。



## 债券爆雷定义：

债券爆雷是指债券价格暴跌，造成这个情况的原因是债券发生违约，或者发生了对发行方履约有重要影响的事情。

## 探雷范围：

对存在负面舆情的发行人所发行债券或财务指标高风险的发行人所发行信用债进行预警，已经发生违约的债券不再体现。

## 上周探雷概要

### 一、负面舆情债券探雷

- ◆ 上周（2022 年 2 月 14 日—2022 年 2 月 20 日），扣除已实质违约和已清偿的债券，负面舆情信息的发行人有 18 家，涉及还未违约的债券共 172 只，当前余额合计 1378.89 亿元。
- ◆ 上周（2022 年 2 月 14 日—2022 年 2 月 20 日）发生负面舆情发行人名单：搜于特、文科园林、阳光城、福建阳光集团、成都轨道交通集团、龙光集团、福晟集团、时代中国控股、东兴证券、洪涛股份、荣盛发展、祥生控股集团、诸暨国资、融信(福建)投资集团、正荣地产、一嗨租车、蒲城县投资发展和泛海控股。

### 二、财务高风险债券探雷

- ◆ 截至 2022 年 2 月 20 日，我们寻找财务高风险发行人，发现高风险银行债券 3312 只，涉及发行人 18 家，债券余额合计 53,516.57 亿元；非银行金融机构债券 597 只，涉及发行人 49 家，债券余额合计 8,644.37 亿元；其他行业（包括材料、房地产、工业、公用事业、可选消费、能源和医疗保健）债券 283 只，涉及发行人 41 家，债券余额合计 2,757.05 亿元。

### 三、其它预警探雷

- ◆ 上周（2022 年 2 月 14 日—2022 年 2 月 20 日）有 8 只未到期的低评级高危债产生；存续债券中债项评级调低发行人 12 个，债项评级调低债券 26 只。

## 目 录

一、中国债券市场负面舆情债券探雷.....	1
（一）负面舆情摘要.....	1
（二）涉及发行人及债券概况.....	3
（三）负面舆情债券探雷分析.....	4
1.负面舆情债券种类分布.....	4
2.负面舆情债券上市地点分布.....	5
3.负面舆情债券主体评级分布.....	6
4.负面舆情债券债项评级分布.....	6
5.负面舆情债券主体评级机构分布.....	7
6.负面舆情债券发行人分布.....	8
7.负面舆情债券主承销商分布.....	9
8.负面舆情债券行业分布.....	12
9.负面舆情债券区域分布.....	12
10.负面舆情债券企业性质分布.....	13
二、中国债券市场财务高风险债券探雷.....	14
（一）财务高风险债券概况.....	14
（二）财务高风险债券探雷分析.....	14
1.地域雷区排名.....	14
2.行业雷区排名.....	17
3.涉雷机构——发行人排名.....	18
4.涉雷机构——会计师事务所排名.....	23
5.涉雷机构——律师事务所排名.....	29

6.涉雷机构——主承销商排名.....	34
7.涉雷机构——主体评级机构排名.....	42
（三）短期偿债能力财务指标恶化的企业.....	43
三、中国债券市场其它预警探雷.....	44
（一）未到期的低评级高危债.....	44
（二）债项评级预警地区分布.....	45
（三）资不抵债报警的企业.....	49
（四）营收严重下滑报警的企业.....	49
附表：负面舆情债券统计明细表.....	50
附录 1：负面舆情债券筛选规则.....	78
附录 2：财务高风险债券筛选规则.....	79
报告声明.....	80

## 一、中国债券市场负面舆情债券探雷

### （一）负面舆情摘要

上周（2022 年 2 月 14 日—2022 年 2 月 20 日）存在负面舆情但债券余额已全部实质违约的发行人有宜华企业(集团)有限公司。

以下我们对有余额债券已全部实质违约的发行人不再表述，首先对有正常存续债券的发行人通过负面舆情探雷（包括在中国办公经营，但在新加坡和香港上市的发行人）。

表 1：上周（2022 年 2 月 14 日—2022 年 2 月 20 日）发债企业负面舆情情况

日期	发行人简称	负面舆情
2 月 18 日	搜于特	联合资信公告称，将搜于特主体长期信用等级由 A 下调为 BB，将“搜特转债”的信用等级由 A 下调为 BB，评级展望为负面。
	文科园林	中证鹏元公告称，将文科园林主体信用等级由 AA-下调至 A+，评级展望维持负面，同时将“文科转债”信用等级由 AA-下调为 A+。
	阳光城	2 月 18 日，中诚信国际公告称，将阳光城主体信用等级由 BBB 调降至 BB，将“17 阳光城 MTN001”、“17 阳光城 MTN004”的债项信用等级由 BBB 调降至 BB，同时，下调“20 阳光城 ABN001 优先 A~B”债项信用等级，并将上述主体及债项信用等级继续列入可能降级的观察名单。（相关债券：17 阳光城 MTN001）。 2 月 17 日，阳光城公告称，未能在 30 日豁免期内支付合计 2726.25 万美元境外债券利息。因受宏观经济环境、行业环境、融资环境叠加影响，公司流动性出现阶段性紧张。截至本公告日，公司未能在 30 日豁免期内（即 2022 年 2 月 15 日）支付需支付的境外债券 XS2100664544 利息 13,875,000 美元以及境外债券 XS2203986927 利息 13,387,500 美元。

	福建阳光集团	<p>2月16日，东方金诚公告称，将福建阳光集团有限公司主体信用等级由A下调至BBB，评级展望维持负面，同时将“19阳集01”、“19阳集02”、“19阳集03”、“18福建阳光MTN001”和“19福建阳光MTN001”债项信用等级由A下调至BBB。（相关债券：19阳集01）</p> <p>2月14日，福建阳光集团有限公司公告称，“21福建阳光SCP004”未补足入池资产。由于阳光城集团股价下跌，且阳光集团被动减持阳光城集团股份累计10,312.55万股。截至2022年1月26日，资产池价值已连续60个工作日低于“21福建阳光SCP004”本息1.2倍，即于该日触发偿债保障承诺条款。截至2022年2月11日，阳光集团未按照约定补足入池资产。</p>
	成都轨道交通集团	<p>成都轨道交通集团有限公司公告称，根据成都市监察委员会2022年2月14日通报，公司总工程师、成都轨道建设管理有限公司董事长时亚昕涉嫌严重违法，目前正接受监察调查。（相关债券：21蓉城轨交MTN001）。</p>
2月17日	龙光集团	<p>2月17日，标普公告称，将龙光集团有限公司（Logan Group Co. Ltd.）长期发行人信用评级由“BB”下调至“BB-”，该公司担保美元票据的长期发行评级由“BB-”下调至“B+”；将上述评级移出评级观察名单；评级展望为“负面”。</p> <p>2月14日，穆迪公告称，将龙光集团有限公司的企业家族评级由“Ba2”下调至“Ba3”，公司的高级无抵押评级由“Ba3”下调至“B1”；将上述评级列入进一步下调审查名单。</p>
	福晟集团	<p>福建福晟集团有限公司未能按约定回购“福晟1优B”，涉及本金4000万。</p>
	时代中国控股	<p>穆迪报告称，将时代中国控股有限公司的企业家族评级由“Ba3”下调至“B1”，展望维持“负面”，并将其高级无抵押评级由“B1”下调至“B2”。</p>
	东兴证券	<p>东兴证券股份有限公司公告称，公司于近日收到中国证监会北京监管局行政监管措施决定书。（相关债券：20东兴G4）</p>
2月16日	洪涛股份	<p>新世纪评级公告称，将洪涛股份主体信用等级由A-下调至BB，评级展望维持负面，将“洪涛转债”信用等级由A-下调至BB。</p>
	荣盛发展	<p>穆迪报告称，由于荣盛房地产发展股份有限公司（RiseSun Real Estate Development Co., Ltd.）没有足够或充分的信息维持相关评级，穆迪决定撤销其“Caa2”企业家族评级，评级撤销前展望为“负面”。</p>

	祥生控股集团	穆迪报告称，出于自身商业原因，穆迪决定撤销祥生控股（集团）有限公司（Shinsun Holdings (Group) Co., Ltd.）“Caa2”企业家族评级和“Caa3”高级无抵押债券评级，评级撤销前展望为“负面”。
	诸暨国资	穆迪报告称，出于自身商业原因，穆迪决定撤销诸暨市国有资产经营有限公司（Zhuji State-owned Assets Management Co., Ltd.）“Ba1”企业家族评级，评级撤销前展望为“稳定”。
	融信(福建)投资集团	融信(福建)投资集团有限公司公告称，为了更好地保护投资者利益，维护市场平稳运行，公司申请调整尚在存续期的公司债券“19 融信 01”、“19 融信 02”、“20 融信 01”、“20 融信 03”、“21 融信 01”、“21 融信 03”的投资者适当性安排，本次调整后上述债券仅限专业投资者中的机构投资者买入，原持有上述债券的专业投资者中的个人投资者可以选择持有到期或者卖出债券。相关调整自 2022 年 2 月 17 日起生效。。
2 月 15 日	正荣地产	2 月 15 日，惠誉报告称，将正荣地产集团有限公司的长期发行人违约评级和高级无抵押评级由“B+”下调至“B”，回收率评级维持“RR4”。此外，上述评级均被列入负面评级观察名单。 2 月 14 日，穆迪公告称，将正荣地产集团有限公司企业家族评级由“B1”下调至“B3”，高级无抵押评级由“B2”下调至“Caa1”；评级展望由“稳定”调整为“负面”。
	一嗨租车	标普报告称，确认一嗨汽车租赁有限公司（eHi Car Services Ltd.）长期发行人信用评级为“B+”，展望由“稳定”下调至“负面”，并确认其存续优先票据发行评级为“B+”。
2 月 14 日	蒲城县投资发展	蒲城县投资发展有限公司公告称，经营范围以及董事、监事、高级管理人员、信息披露事务负责人变更。截至公告日，公司已完成上述事宜工商变更登记手续，同时已重新制定《公司章程》且已完成工商备案手续，取得新营业执照。（相关债券：17 蒲城债）
	泛海控股	民生控股公告，董事会同意将所持泛海控股境外附属公司泛海控股国际发展第三有限公司发行的美元债 372 万份（面值 372 万美元）向香港市场之独立第三方转让，转让价格不低于票面价值 78%（含 78%）。

数据来源：wind，中国债券网，中国货币网，安融评级整理

## （二）涉及发行人及债券概况

上周（2022 年 2 月 14 日—2022 年 2 月 20 日），扣除已实质违约和已清偿的债券，负面舆情信息的发行人有 18 家，涉及还未违约的债券共 172 只，当前余额合计 1378.89 亿元。（负面舆情债券统计明细表详见附件附表）

表 2：上周（2022 年 2 月 14 日—2022 年 2 月 20 日）负面舆情企业涉及债券情况

项目	负面舆情债券概况
债券只数	172
发行人个数	18
债券余额	1378.89 亿元
涉及发行人	搜于特、文科园林、阳光城、福建阳光集团、成都轨道交通集团、龙光集团、福晟集团、时代中国控股、东兴证券、洪涛股份、荣盛发展、祥生控股集团、诸暨国资、融信(福建)投资集团、正荣地产、一嗨租车、蒲城县投资发展和泛海控股。

数据来源：wind，中国债券网，中国货币网，安融评级整理

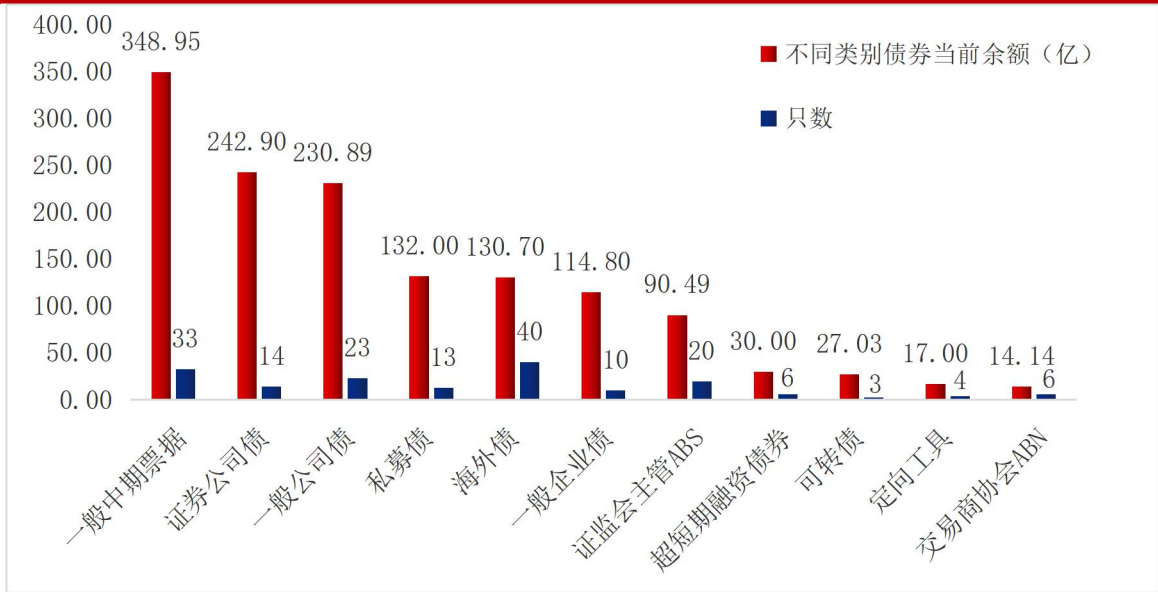
### （三）负面舆情债券探雷分析

#### 1.负面舆情债券种类分布

从债券种类分布来看，上周（2022 年 2 月 14 日—2022 年 2 月 20 日）涉及负面舆情债券主要分布债券种类前五名为：一般中期票据（33 只，348.95 亿元）；证券公司债（14 只，242.90 亿元）；一般公司债（23 只，230.89 亿元）；海外债（40 只，130.70 亿元）和一般企业债（10 只，114.80 亿元）。



图 1：不同种类负面舆情债券余额和数量分布（单位：亿元，只）

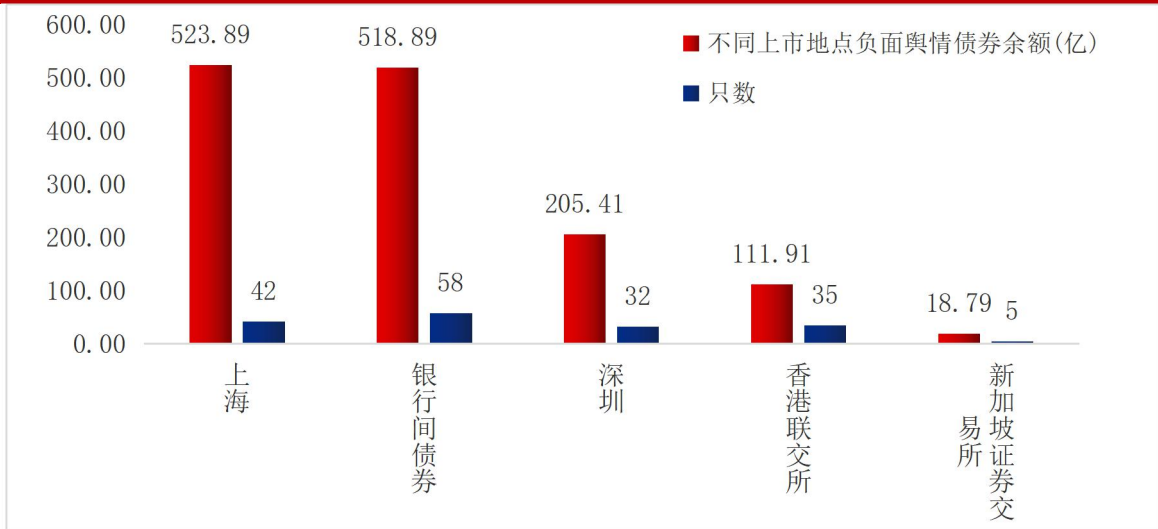


数据来源：wind，中国债券网，中国货币网，安融评级整理

## 2.负面舆情债券上市地点分布

从上市地点来看，上周（2022年2月14日—2022年2月20日）涉及负面舆情债券主要分布于：上海证券交易所（42只，523.89亿元）；银行间债券（58只，518.89亿元）；深圳交易所（32只，205.41亿元）；香港联交所（35只，111.91亿元）和新加坡证券交易所（5只，18.79亿元）。

图 2：不同上市地点负面舆情债券余额和数量分布（单位：亿元，只）

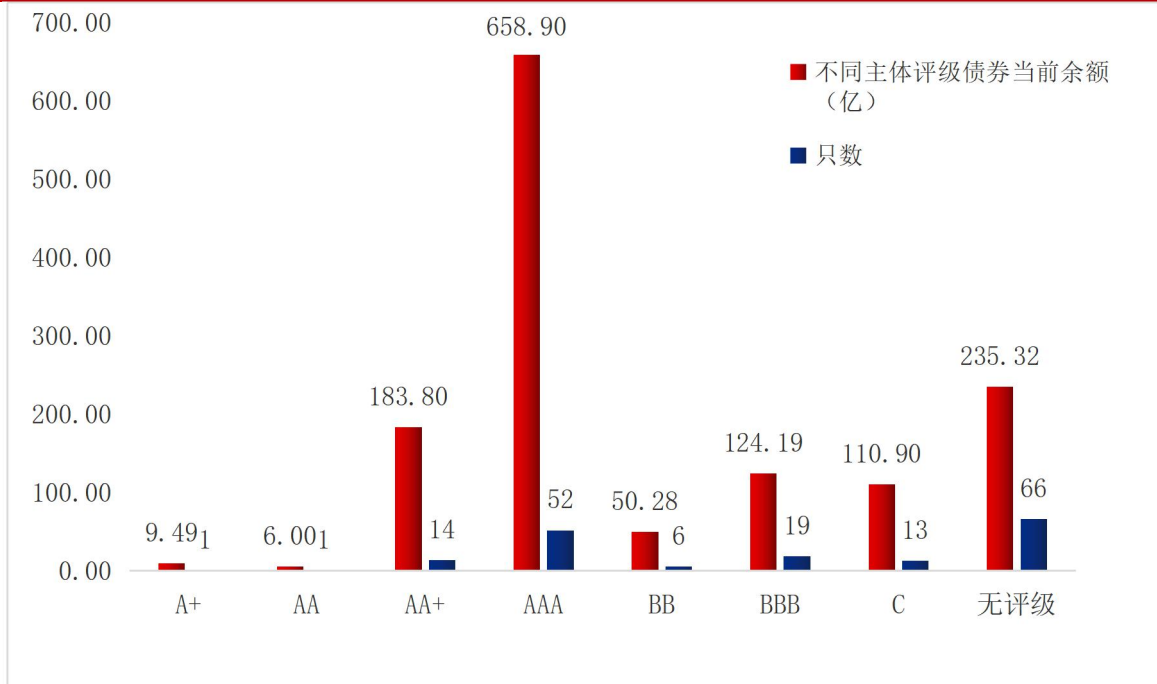


数据来源：wind，中国债券网，中国货币网，安融评级整理

### 3.负面舆情债券主体评级分布

从债券发行人主体评级来看，上周（2022年2月14日—2022年2月20日）涉及负面舆情债券主体评级主要分布于：AAA（52只，658.90亿元）、无评级（66只，235.32亿元）、AA+（14只，183.80亿元）、BBB（19只，124.19亿元）和C（13只，110.90亿元）等。

图 3：不同主体评级负面舆情债券余额和数量分布（单位：亿元，只）

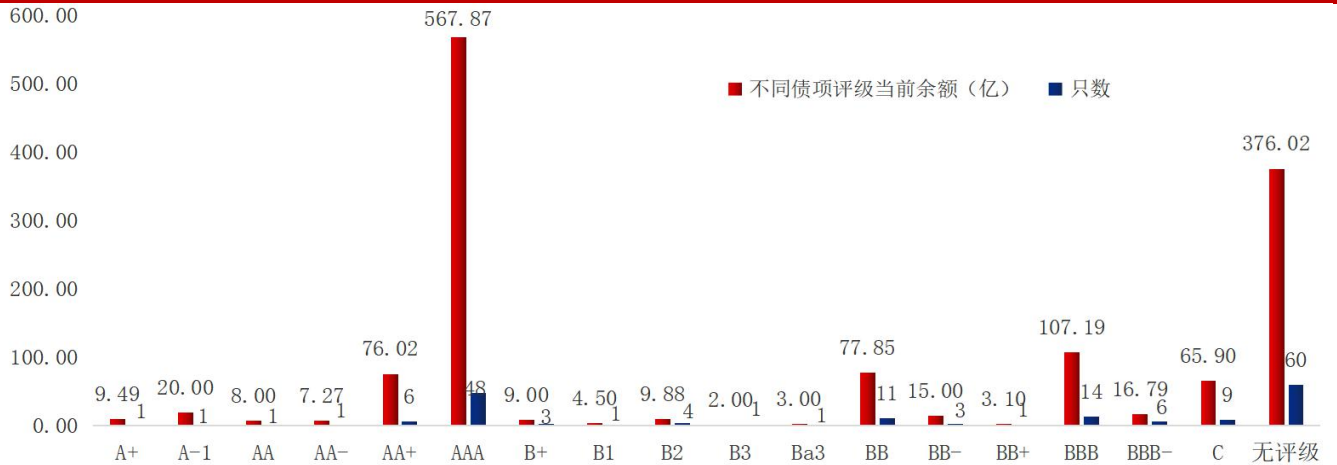


数据来源：wind，中国债券网，中国货币网，安融评级整理

### 4.负面舆情债券债项评级分布

从债券债项评级分布来看，上周（2022年2月14日—2022年2月20日）涉及负面舆情债券债项的评级主要分布于：AAA（48只，567.87亿元）、无评级（60只，376.02亿元）、BBB（14只，107.19亿元）、BB（11只，77.85亿元）和AA+（6只，76.02亿元）等。

图 4：不同债项评级负面舆情债券余额和数量分布（单位：亿元，只）

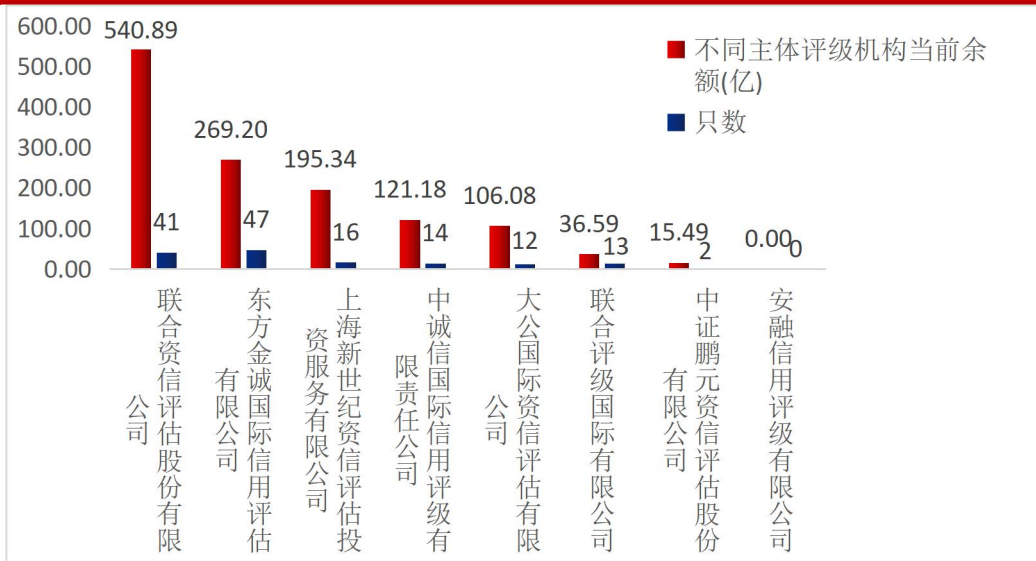


数据来源：wind，中国债券网，中国货币网，安融评级整理

### 5.负面舆情债券主体评级机构分布

从主体评级机构来看，上周（2022年2月14日—2022年2月20日）涉及负面舆情债券主体评级机构主要分布：联合资信评估（41只，540.89亿元）、东方金诚（47只，269.20亿元）、上海新世纪（16只，195.34亿元）、中诚信国际（14只，121.18亿元）、大公国际（12只，106.08亿元）和安融评级（0只，0.00亿元）。

图 5：不同主体评级机构负面舆情债券余额和数量分布（单位：亿元，只）



数据来源：wind，中国债券网，中国货币网，安融评级整理

## 6.负面舆情债券发行人分布

从负面舆情发行人存续债券看，上周（2022年2月14日—2022年2月20日）涉及负面舆情发行人目前还存续的债券分布前五名为：成都轨道交通集团（26只，290.00亿元）；东兴证券（14只，242.90亿元）；诸暨市国有资产（14只，183.80亿元）；阳光城集团（29只，177.91亿元）和融信(福建)投资集团（14只，121.18亿元）。

表 3：上周（2022年2月14日—2022年2月20日）负面舆情发行人当前存续债券情况

发行人	不同负面舆情发行人当前正常存续债券余额（亿）	只数
成都轨道交通集团有限公司	290.00	26
东兴证券股份有限公司	242.90	14
诸暨市国有资产经营有限公司	183.80	14
阳光城集团股份有限公司	177.91	29
融信(福建)投资集团有限公司	121.18	14
福建福晟集团有限公司	65.72	7
泛海控股股份有限公司	60.90	9
正荣地产集团有限公司	48.92	13
荣盛房地产发展股份有限公司	40.36	5
龙光集团有限公司	36.59	13
福建阳光集团有限公司	30.39	9
时代中国控股有限公司	30.32	8
深圳洪涛集团股份有限公司	11.54	2
一嗨汽车租赁有限公司	10.00	3

深圳文科园林股份有限公司	9.49	1
搜于特集团股份有限公司	7.99	1
蒲城县投资发展有限公司	6.00	1
祥生控股(集团)有限公司	4.86	3

数据来源: wind, 中国债券网, 中国货币网, 安融评级整理

## 7.负面舆情债券主承销商分布

从承销负面舆情债券的主承销商看, 上周(2022年2月14日—2022年2月20日)负面舆情债券主要分布前五名为: 兴业证券和华融证券联合作为主承销商(8只, 123.90亿元); 中信建投证券(11只, 107.30亿元); 中信银行(6只, 85.00亿元); 国开证券和天风证券联合作为主承销商(6只, 75.00亿元); 华融证券(3只, 60.00亿元)。

表 4: 不同主承销商承销负面舆情债券余额和数量分布(单位: 亿元, 只)

主承销商	不同主承销商 承销负面舆情 债券当前余额 (亿)	只数
兴业证券股份有限公司,华融证券股份有限公司	123.90	8
中信建投证券股份有限公司	107.30	11
中信银行股份有限公司	85.00	6
国开证券股份有限公司,天风证券股份有限公司	75.00	6
华融证券股份有限公司	60.00	3
中国工商银行股份有限公司,中国农业银行股份有限公司	55.00	6
中泰证券股份有限公司	48.39	4
中信建投证券股份有限公司,中信银行股份有限公司	45.00	3
中国民生银行股份有限公司	35.00	3
第一创业证券承销保荐有限责任公司,华泰联合证券有限责任公司,中信证券股份有限公司	30.00	3

国都证券股份有限公司	30.00	2
首创证券有限责任公司	30.00	1
中信建投证券股份有限公司,浙商证券股份有限公司	30.00	3
西南证券股份有限公司,华泰联合证券有限责任公司,国泰君安证券股份有限公司	29.50	2
中信银行股份有限公司,中信证券股份有限公司	25.75	2
西南证券股份有限公司,华泰联合证券有限责任公司	25.00	3
中国工商银行股份有限公司,国家开发银行	25.00	3
上海浦东发展银行股份有限公司,中国建设银行股份有限公司	24.00	2
第一创业证券股份有限公司	21.80	2
国泰君安证券股份有限公司,西南证券股份有限公司,华泰联合证券有限责任公司	21.50	2
第一创业证券承销保荐有限责任公司,华泰联合证券有限责任公司,光大证券股份有限公司,中信证券股份有限公司	20.00	2
万联证券股份有限公司,华融证券股份有限公司	20.00	1
中泰证券股份有限公司,招商证券股份有限公司,东兴证券股份有限公司	20.00	2
招商证券股份有限公司	15.72	3
恒丰银行股份有限公司	15.00	4
民生证券股份有限公司,中信建投证券股份有限公司	15.00	2
中国农业银行股份有限公司	15.00	2
中信建投证券股份有限公司,国家开发银行	15.00	1
北京银行股份有限公司,中信建投证券股份有限公司	12.40	2
长城证券股份有限公司,华泰证券股份有限公司,国金证券股份有限公司,中山证券有限责任公司	11.43	1
招商证券股份有限公司,华泰证券股份有限公司	10.50	2
华泰证券股份有限公司,招商证券股份有限公司	10.47	2

西南证券股份有限公司,第一创业证券承销保荐有限责任公司,华泰联合证券有限责任公司	10.00	1
中国建设银行股份有限公司	10.00	1
海通证券股份有限公司	9.54	1
中德证券有限责任公司	9.49	1
国金证券股份有限公司	9.42	2
上海浦东发展银行股份有限公司	8.20	3
第一创业证券承销保荐有限责任公司,中信证券股份有限公司	8.00	1
华英证券有限责任公司	7.99	1
中山证券有限责任公司,华泰证券股份有限公司	7.73	2
开源证券股份有限公司	6.00	1
中国建设银行股份有限公司,上海浦东发展银行股份有限公司	6.00	1
上海浦东发展银行股份有限公司,交通银行股份有限公司	5.94	3
招商银行股份有限公司,招商证券股份有限公司	5.80	1
华泰证券股份有限公司,中山证券有限责任公司	5.65	2
华安证券股份有限公司	5.30	2
光大证券股份有限公司,上海银行股份有限公司	5.00	1
天津银行股份有限公司	5.00	1
兴业银行股份有限公司,中国银行股份有限公司	5.00	1
中国国际金融股份有限公司,兴业银行股份有限公司	5.00	2
中国银行股份有限公司	2.00	1
中天国富证券有限公司	2.00	1
华泰证券股份有限公司,长城证券股份有限公司,中山证券有限责任公司,国金证券股份有限公司	0.70	1
长城证券股份有限公司,五矿证券有限公司,国金证券股份有限公司,中山证券有限责任公司	0.40	1

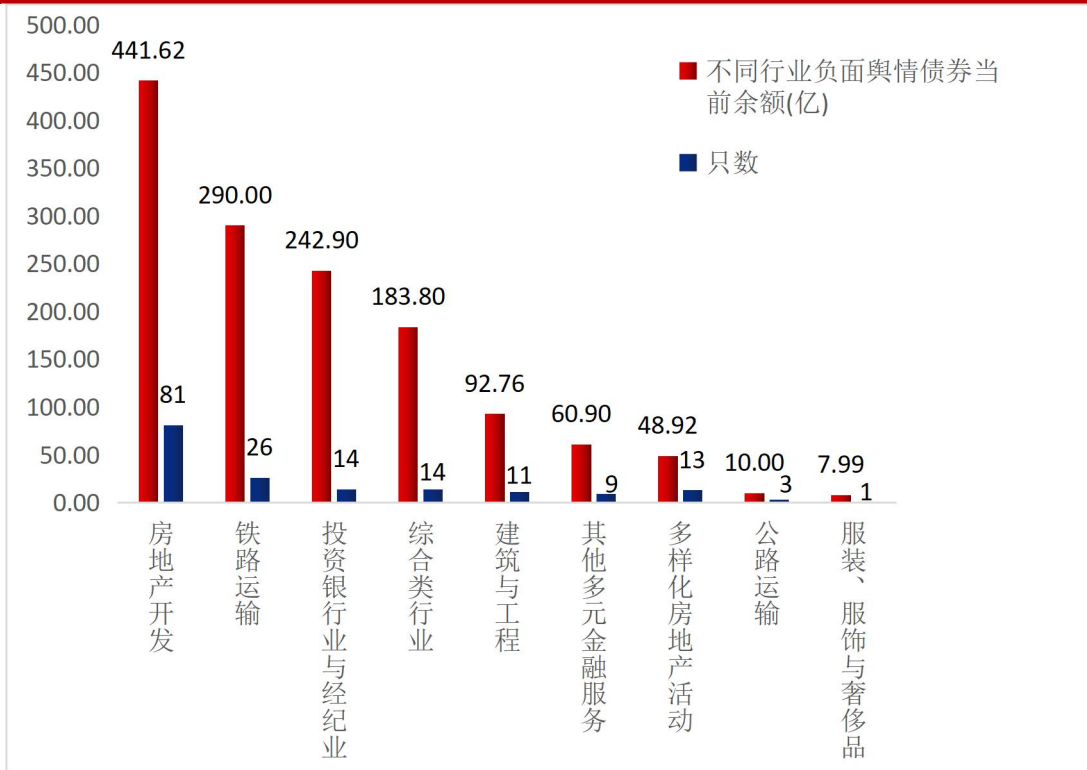
中山证券有限责任公司,国融证券股份有限公司	0.36	1
-----------------------	------	---

数据来源: wind, 中国债券网, 中国货币网, 安融评级整理

## 8.负面舆情债券行业分布

从行业划分, 上周(2022年2月14日—2022年2月20日)负面舆情债券行业分布前五名为: 房地产开发(81只, 441.62亿元)、铁路运输(26只, 290.00亿元)、投资银行业与经纪业(14只, 242.90亿元)、综合类行业(14只, 183.80亿元)和建筑与工程(11只, 92.76亿元)。

图 6: 不同行业负面舆情债券余额和数量分布(单位: 亿元, 只)



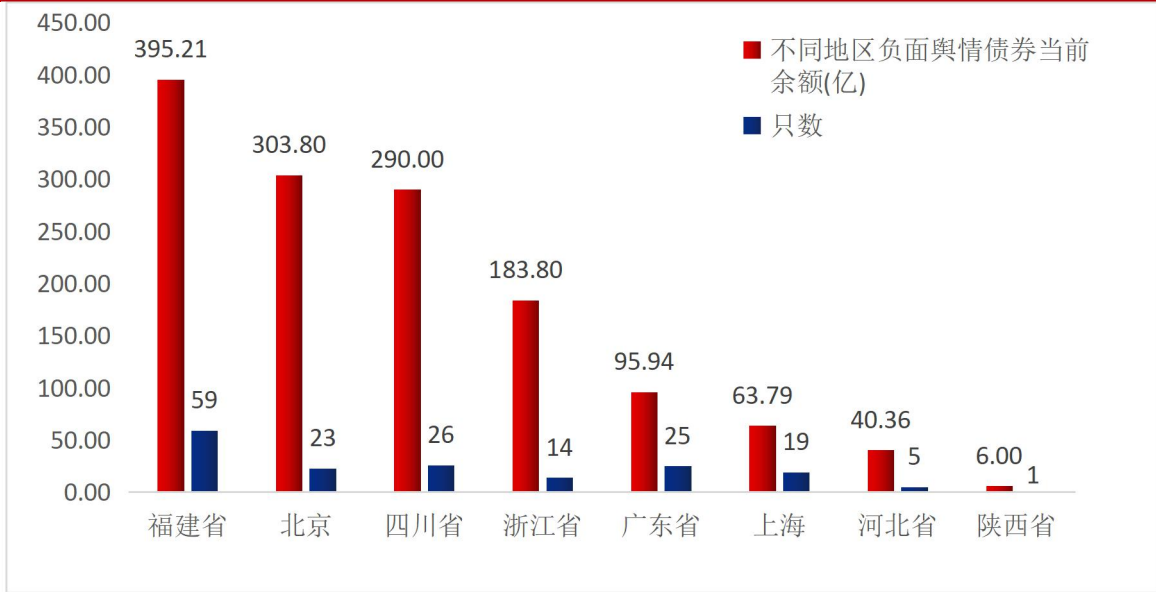
数据来源: wind, 中国债券网, 中国货币网, 安融评级整理

## 9.负面舆情债券区域分布

根据区域划分, 上周(2022年2月14日—2022年2月20日)负面舆情债券区域分布情况前五名为: 福建省(59只, 395.21亿元)、北京(23只, 303.80亿元)、四川省(26只, 290.00亿元)、浙江省(14只, 183.80亿元)和广东省(25只, 95.94亿元)。



图 7：不同地区负面舆情债券余额和数量分布（单位：亿元，只）

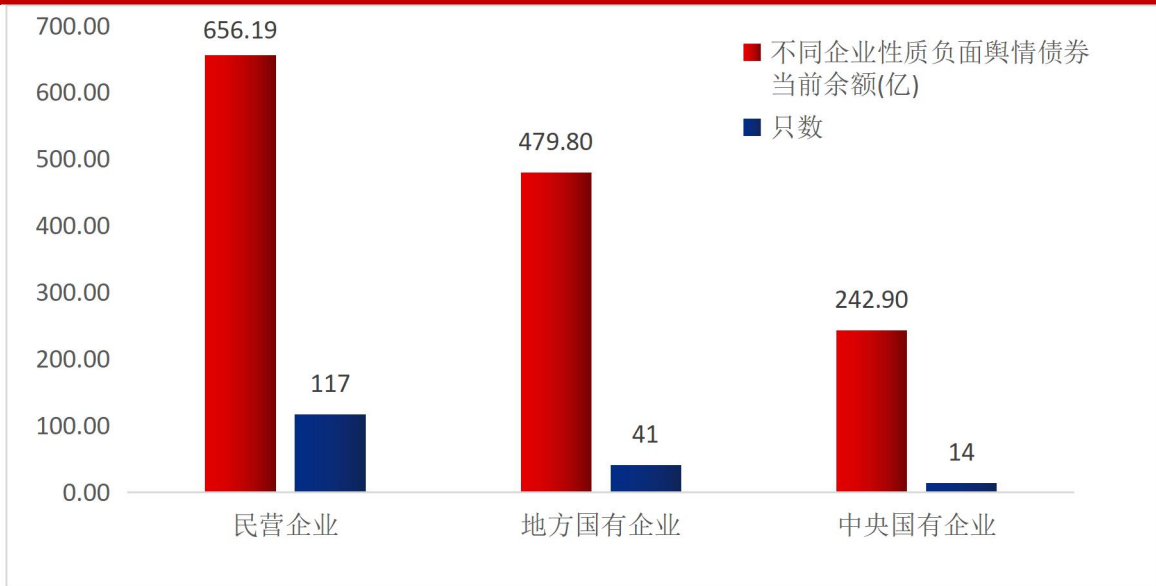


数据来源：wind，中国债券网，中国货币网，安融评级整理

## 10.负面舆情债券企业性质分布

根据企业性质划分，上周（2022年2月14日—2022年2月20日）负面舆情债券企业性质分布情况为：民营企业（117只，656.19亿元）、地方国有企业（41只，479.80亿元）和中央国有企业（14只，242.90亿元）。

图 8：不同企业性质负面舆情债券余额和数量分布（单位：亿元，只）



数据来源：wind，中国债券网，中国货币网，安融评级整理

## 二、中国债券市场财务高风险债券探雷

### （一）财务高风险债券概况

截至 2022 年 2 月 20 日，我们寻找财务高风险发行人，即资产负债率 80% 以上的发行人一年以内（2023 年 2 月 20 日前）到期的信用债中债券余额前 100 名的发行人与有息负债总额前 100 名发行人取交集，银行业补充筛选不良贷款比率前 100 名的发行人，发现财务高风险发行人的债券中，银行债券 3312 只，涉及发行人 18 家，债券余额合计 53,516.57 亿元；非银行金融机构债券 597 只，涉及发行人 49 家，债券余额合计 8,644.37 亿元；其他行业（包括材料、房地产、工业、公用事业、可选消费、能源和医疗保健）债券 283 只，涉及发行人 41 家，债券余额合计 2,757.05 亿元。

表 5：截至 2022 年 2 月 20 日财务高风险发行人分布情况

项目	财务高风险债券概况		
	银行业	非银行金融机构	其他行业（包括材料、房地产、工业、公用事业、可选消费、能源、医疗保健）
发行人个数	18	49	41
债券只数	3312	597	283
债券余额（亿元）	53,516.57	8,644.37	2,757.05

数据来源：wind，中国债券网，中国货币网，安融评级整理

### （二）财务高风险债券探雷分析

#### 1. 地域雷区排名

根据财务高风险债券的地域分布进行排序，筛选风险程度较高的城市。

##### （1）银行业财务高风险债券的地域分布排名

表 6：截至 2022 年 2 月 20 日银行业债券涉雷区域排名

风险等级	排名	地区	涉雷债券余额（亿元）	涉雷债券数量（只）
特高危	1	北京市	23320.80	715
	2	上海市	19614.57	416
	3	杭州市	2882.41	175
	4	青岛市	1599.70	260
	5	济南市	1411.90	235
高危	6	天津市	915.00	271
	7	贵阳市	877.70	136
	8	郑州市	841.29	250
	9	长沙市	622.40	193
	10	桂林市	520.00	236
危险	11	西安市	366.70	92
	12	兰州市	345.90	162
	13	柳州市	198.20	171

数据来源：wind，中国债券网，中国货币网，安融评级整理

(2) 非银行金融机构财务高风险债券的地域分布排名

表 7：截至 2022 年 2 月 20 日非银行金融机构债券涉雷区域排名

风险等级	排名	地区	涉雷债券余额（亿元）	涉雷债券数量（只）
特高危	1	北京市	2967.00	135
	2	上海市	2567.76	266
	3	深圳市	1240.34	50
	4	南京市	580.00	15

	5	天津市	279.95	44
	6	广州市	207.23	17
高危	7	济南市	205.00	10
	8	杭州市	135.00	9
	9	武汉市	102.00	4
	10	东莞市	90.50	10
	11	芜湖市	40.35	6
	12	厦门市	39.00	7
危险	13	福州市	34.00	3
	14	兰州市	30.00	1
	15	三亚市	30.00	2
	16	无锡市	25.58	7
	17	常州市	20.00	2
	18	拉萨市	20.00	1
	19	重庆市	16.59	4
	20	徐州市	14.06	6

数据来源: wind, 中国债券网, 中国货币网, 安融评级整理

### (3) 其他行业财务高风险债券的地域分布排名

表 8: 截至 2022 年 2 月 20 日其他行业债券涉雷区域排名

风险等级	排名	地区	涉雷债券余额 (亿元)	涉雷债券数量 (只)
特高危	1	北京市	568.35	30
	2	上海市	427.12	77
	3	济南市	275.75	28

	4	杭州市	170.04	14
	5	广州市	170.00	11
	6	成都市	149.23	13
	7	南宁市	139.85	15
高危	8	天津市	127.80	25
	9	深圳市	103.00	10
	10	廊坊市	102.87	5
	11	南京市	72.24	7
	12	普宁市	60.00	3
	13	常州市	58.51	7
	14	贵阳市	54.50	4
危险	15	西安市	49.00	6
	16	福州市	48.58	8
	17	厦门市	41.50	4
	18	太原市	40.00	3
	19	武汉市	35.00	3
	20	郑州市	30.00	4
	21	贺州市	17.70	4
	22	海口市	16.00	2

数据来源: wind, 中国债券网, 中国货币网, 安融评级整理

## 2.行业雷区排名

根据财务高风险债券的行业分布进行排序, 筛选风险程度较高的行业。

表 9：截至 2022 年 2 月 20 日涉雷行业排名

排名	行业	涉雷债券余额（亿元）	涉雷债券数量（只）
1	银行业	53,516.57	3312
2	非银行金融机构	8,644.37	597
3	工业	1370.94	138
4	房地产	662.24	57
5	材料	331.75	29
6	可选消费	177.34	22
7	公用事业	80.10	30
8	信息技术	74.68	4
9	医疗保健	60.00	3

数据来源：wind，中国债券网，中国货币网，安融评级整理

### 3.涉雷机构——发行人排名

根据财务高风险债券的发行人进行排序，筛选风险程度较高的债券发行人，即涉雷机构。

#### （1）银行业财务高风险债券的发行人排名

表 10：截至 2022 年 2 月 20 日银行业债券涉雷发行人排名

风险等级	排名	发行人中文名称	涉雷债券余额 （亿元）	计息负债 （亿元）	不良贷款比 率（%）
特高危	1	浦发银行	9987.15	72744.90	1.62
	2	交通银行	9627.42	94105.35	1.60
	3	中国农业银行	7804.15	261345.84	1.48
	4	中信银行	7626.17	71412.29	1.48
	5	中国民生银行	4289.08	61923.73	1.79
高危	6	华夏银行	3601.40	32079.17	1.78

	7	浙商银行	2882.41	19971.46	1.52
	8	恒丰银行	1411.90	9874.02	2.67
	9	天津银行	915.00	6374.64	2.30
	10	贵阳银行	877.70	5387.63	1.48
危险	11	郑州银行	841.29	5078.49	1.95
	12	青岛银行	837.60	4665.46	1.47
	13	青农商行	762.10	3902.03	1.71
	14	华融湘江银行	622.40	3721.12	1.84
	15	桂林银行	520.00	3959.54	1.89
	16	长安银行	366.70	2900.17	1.84
	17	甘肃银行	345.90	3082.88	2.14
	18	柳州银行	198.20	1542.45	1.64

数据来源: wind, 中国债券网, 中国货币网, 安融评级整理

## (2) 非银行金融机构财务高风险债券的发行人排名

表 11: 截至 2022 年 2 月 20 日非银行金融机构债券涉雷发行人排名

风险等级	排名	发行人中文名称	涉雷债券余额 (亿元)	有息负债总额 (亿元)
	1	中国信达资产管理股份有限公司	813.62	3567.64
	2	华泰证券股份有限公司	580.00	1372.20
	3	国泰君安证券股份有限公司	557.00	1187.51
	4	中国东方资产管理股份有限公司	556.06	2391.04
	5	中信证券股份有限公司	507.00	1957.75
	6	中国银河证券股份有限公司	493.00	869.24
	7	平安国际融资租赁有限公司	492.81	1971.05

特高危	8	申万宏源证券有限公司	490.00	1139.23
	9	招商证券股份有限公司	473.00	1569.38
	10	中信建投证券股份有限公司	470.00	957.03
	11	中国长城资产管理股份有限公司	391.70	1076.04
	12	东方证券股份有限公司	288.00	706.28
	13	平安证券股份有限公司	248.50	501.97
	14	上海邦汇商业保理有限公司	237.07	75.20
	15	海通恒信国际融资租赁股份有限公司	217.15	758.54
高危	16	中泰证券股份有限公司	205.00	468.94
	17	中铁建商业保理有限公司	192.31	21.02
	18	上汽通用汽车金融有限责任公司	144.42	239.88
	19	浙商证券股份有限公司	105.00	209.10
	20	长江证券股份有限公司	102.00	424.27
	21	宝马汽车金融(中国)有限公司	90.94	279.98
	22	东莞证券股份有限公司	90.50	102.43
	23	华能天成融资租赁有限公司	90.00	298.96
	24	招商局通商融资租赁有限公司	72.80	305.94
	25	国新融资租赁有限公司	57.07	238.87
	26	华电融资租赁有限公司	45.00	241.09
	27	浦银金融租赁股份有限公司	42.20	111.32
	28	奇瑞徽银汽车金融股份有限公司	40.35	115.89
	29	太平石化金融租赁有限责任公司	40.00	40.00
	30	上实融资租赁有限公司	39.12	72.35



危险	31	厦门海沧投资集团有限公司	39.00	164.01
	32	华融证券股份有限公司	37.50	167.70
	33	兴业资产管理有限公司	34.00	191.46
	34	邦信资产管理有限公司	30.00	179.87
	35	华融金融租赁股份有限公司	30.00	139.24
	36	新华人寿保险股份有限公司	30.00	110.18
	37	信达金融租赁有限公司	30.00	30.83
	38	阳光人寿保险股份有限公司	30.00	77.35
	39	北京现代汽车金融有限公司	29.06	54.77
	40	无锡财通融资租赁有限公司	25.58	35.23
	41	北京中车信融融资租赁有限公司	25.12	104.47
	42	东海证券股份有限公司	20.00	83.06
	43	太平人寿保险有限公司	20.00	60.29
	44	西藏金融租赁有限公司	20.00	30.00
	45	海尔金融保理(重庆)有限公司	16.59	48.25
	46	捷信消费金融有限公司	15.08	70.88
	47	中铁建资产管理有限公司,中铁建商业保理有限公司	14.92	21.02
	48	江苏徐工工程机械租赁有限公司	14.06	28.80
	49	深圳市万融保理有限公司	11.84	39.99

数据来源: wind, 中国债券网, 中国货币网, 安融评级整理

### (3) 其他行业财务高风险债券的发行人排名

表 12：截至 2022 年 2 月 20 日其他行业债券涉雷发行人排名

危险等级	排名	发行人中文名称	涉雷债券余额（亿元）	有息负债总额（亿元）
特高危	1	中国邮政集团有限公司	293.00	1968.30
	2	山东钢铁集团有限公司	241.75	1696.43
	3	广州越秀集团股份有限公司	170.00	2757.40
	4	中国东方航空股份有限公司	170.00	1867.06
	5	绿城房地产集团有限公司	105.14	1021.86
	6	华夏幸福基业股份有限公司	102.87	1799.77
	7	成都兴城投资集团有限公司	96.00	1537.27
	8	中交一公局集团有限公司	93.00	567.57
	9	广西投资集团有限公司	90.00	1943.80
	10	联想控股股份有限公司	74.68	1475.07
	11	苏宁电器集团有限公司	72.24	815.55
	12	国网国际融资租赁有限公司	71.10	409.25
	13	安吉租赁有限公司	62.40	160.77
	14	康美药业股份有限公司	60.00	307.19
高危	15	新城控股集团股份有限公司	58.51	972.49
	16	北京城建投资发展股份有限公司	58.00	625.47
	17	中天金融集团股份有限公司	54.50	411.56
	18	中国核工业建设股份有限公司	53.80	554.98
	19	四川蓝光发展股份有限公司	53.23	546.63
	20	深圳航空有限责任公司	50.00	486.58
	21	杭州滨江房产集团股份有限公司	49.90	420.73

	22	广西建工集团有限责任公司	49.85	314.82
	23	中交第四公路工程局有限公司	49.67	194.93
	24	阳光城集团股份有限公司	48.58	828.73
	25	国药控股(中国)融资租赁有限公司	45.22	247.97
	26	建发房地产集团有限公司	41.50	757.97
	27	华润置地控股有限公司	40.00	424.91
	28	山西煤炭进出口集团有限公司	40.00	628.67
	危险	29	一汽租赁有限公司	37.27
30		中远海运租赁有限公司	36.91	318.79
31		天地源股份有限公司	35.00	156.32
32		中交第二航务工程局有限公司	35.00	180.40
33		山东省商业集团有限公司	34.00	448.26
34		中交第三航务工程局有限公司	30.00	223.94
35		中原资产管理有限公司	30.00	417.76
36		远海融资租赁(天津)有限公司,中远海运租赁有限公司	19.52	318.79
37		狮桥融资租赁(中国)有限公司	19.43	152.34
38		广西正润发展集团有限公司	17.70	141.17
39		海航机场集团有限公司	16.00	148.35
40		杭州市拱墅区城市建设投资发展集团有限公司	15.00	212.56
41		中交第二公路工程局有限公司	14.00	192.94

数据来源: wind, 中国债券网, 中国货币网, 安融评级整理

#### 4.涉雷机构——会计师事务所排名

根据财务高风险债券涉及的会计师事务所进行排序，筛选风险程度较高的会计师事务所，即涉雷机构。

(1) 银行业财务高风险债券涉及的会计师事务所排名

表 13：截至 2022 年 2 月 20 日银行业债券涉雷会计师事务所排名

风险等级	排名	会计事务所/或联合为一个涉雷发行人服务	涉雷债券余额（亿元）	涉雷债券数量（只）
特高危	1	普华永道中天会计师事务所(特殊普通合伙)	1485.46	18
	2	毕马威华振会计师事务所(特殊普通合伙)	222.58	14
高危	3	德勤华永会计师事务所(特殊普通合伙)	166.51	6
	4	天健会计师事务所(特殊普通合伙),安永华明会计师事务所(特殊普通合伙)	30.00	1
	5	中兴华会计师事务所(特殊普通合伙)	20.00	2
危险	6	天健会计师事务所(特殊普通合伙)	17.00	2
	7	瑞华会计师事务所(特殊普通合伙)	10.00	1

数据来源：wind，中国债券网，中国货币网，安融评级整理

(2) 非银行金融机构财务高风险债券涉及的会计师事务所排名

表 14：截至 2022 年 2 月 20 日非银行金融机构涉雷会计师事务所排名

风险等级	排名	会计事务所/或联合为一个涉雷发行人服务	涉雷债券余额（亿元）	涉雷债券数量（只）
特高危	1	德勤华永会计师事务所(特殊普通合伙)	1651.24	92
	2	普华永道中天会计师事务所(特殊普通合伙)	1601.54	75
	3	毕马威华振会计师事务所(特殊普通合伙)	1176.08	36
	4	安永华明会计师事务所(特殊普通合伙)	901.78	44
	5	信永中和会计师事务所(特殊普通合伙)	373.54	45
	6	中审众环会计师事务所(特殊普通合伙)	152.50	8

	7	立信会计师事务所(特殊普通合伙)	135.14	28
	8	大华会计师事务所(特殊普通合伙)	134.50	7
	9	毕马威华振会计师事务所(特殊普通合伙),安永华明会计师事务所(特殊普通合伙)	90.00	2
	10	德勤华永会计师事务所(特殊普通合伙),信永中和会计师事务所(特殊普通合伙)	90.00	2
	11	信永中和会计师事务所(特殊普通合伙),德勤华永会计师事务所(特殊普通合伙)	89.00	4
	12	安永华明会计师事务所(特殊普通合伙),毕马威华振会计师事务所(特殊普通合伙)	88.00	2
	13	大信会计师事务所(特殊普通合伙)	71.32	11
高危	14	德勤华永会计师事务所(特殊普通合伙),立信会计师事务所(特殊普通合伙)	60.00	1
	15	容诚会计师事务所(特殊普通合伙),信永中和会计师事务所(特殊普通合伙)	60.00	2
	16	立信会计师事务所(特殊普通合伙),德勤华永会计师事务所(特殊普通合伙)	49.70	2
	17	天职国际会计师事务所(特殊普通合伙)	45.00	7
	18	德勤华永会计师事务所(特殊普通合伙),安永华明会计师事务所(特殊普通合伙)	40.00	1
	19	德勤华永会计师事务所(特殊普通合伙),大信会计师事务所(特殊普通合伙)	40.00	6
	20	天健会计师事务所(特殊普通合伙)	35.00	3
	21	华兴会计师事务所(特殊普通合伙),致同会计师事务所(特殊普通合伙)	21.00	4
	22	容诚会计师事务所(特殊普通合伙)	20.35	4
	23	德勤华永会计师事务所(特殊普通合伙),普华永道中天会计师事务所(特殊普通合伙)	20.00	1

	24	容诚会计师事务所(特殊普通合伙),大信会计师事务所(特殊普通合伙)	20.00	2
	25	天健会计师事务所(特殊普通合伙),中汇会计师事务所(特殊普通合伙)	20.00	1
	26	中兴财光华会计师事务所(特殊普通合伙)	20.00	1
危险	27	天衡会计师事务所(特殊普通合伙)	13.57	5
	28	致同会计师事务所(特殊普通合伙),华兴会计师事务所(特殊普通合伙)	13.00	2
	29	毕马威华振会计师事务所(特殊普通合伙),华兴会计师事务所(特殊普通合伙)	10.00	1
	30	大信会计师事务所(特殊普通合伙),德勤华永会计师事务所(特殊普通合伙)	10.00	1
	31	立信会计师事务所(特殊普通合伙),天职国际会计师事务所(特殊普通合伙)	10.00	1
	32	普华永道中天会计师事务所(特殊普通合伙),德勤华永会计师事务所(特殊普通合伙)	10.00	1
	33	华兴会计师事务所(特殊普通合伙)	4.00	1
	34	上会会计师事务所(特殊普通合伙)	2.92	2
	35	致同会计师事务所(特殊普通合伙)	2.40	1
	36	公证天业会计师事务所(特殊普通合伙)	1.93	2
	37	瑞华会计师事务所(特殊普通合伙)	0.69	1

数据来源: wind, 中国债券网, 中国货币网, 安融评级整理

### (3) 其他行业财务高风险债券涉及的会计师事务所排名

表 15：截至 2022 年 2 月 20 日其他行业债券涉雷会计师事务所排名

风险等级	排名	会计事务所/或联合为一个涉雷发行人服务	涉雷债券余额（亿元）	涉雷债券数量（只）
特高危	1	信永中和会计师事务所(特殊普通合伙)	338.17	28
	2	中审众环会计师事务所(特殊普通合伙)	293.00	13
	3	安永华明会计师事务所(特殊普通合伙)	237.67	30
	4	中审华会计师事务所(特殊普通合伙)	138.85	13
	5	瑞华会计师事务所(特殊普通合伙)	137.68	11
	6	德勤华永会计师事务所(特殊普通合伙)	124.81	32
	7	中兴财光华会计师事务所(特殊普通合伙)	118.87	7
	8	中汇会计师事务所(特殊普通合伙)	105.54	8
	9	普华永道中天会计师事务所(特殊普通合伙)	83.11	6
	10	天衡会计师事务所(特殊普通合伙)	72.24	7
	11	中审众环会计师事务所(特殊普通合伙),瑞华会计师事务所(特殊普通合伙)	65.00	3
	12	广东正中珠江会计师事务所(特殊普通合伙)	60.00	3
	13	大华会计师事务所(特殊普通合伙)	58.00	1
	14	大信会计师事务所(特殊普通合伙)	57.00	5
	15	立信会计师事务所(特殊普通合伙)	53.80	4
高危	16	天健会计师事务所(特殊普通合伙)	49.90	6
	17	瑞华会计师事务所(特殊普通合伙),中审众环会计师事务所(特殊普通合伙)	47.00	5
	18	致同会计师事务所(特殊普通合伙),信永中和会计师事务所(特殊普通合伙)	45.00	5
	19	天职国际会计师事务所(特殊普通合伙)	41.08	8

20	中审亚太会计师事务所(特殊普通合伙),中审华会计师事务所(特殊普通合伙),中天运会计师事务所(特殊普通合伙)	40.00	3
21	永拓会计师事务所(特殊普通合伙)	39.85	6
22	致同会计师事务所(特殊普通合伙)	34.30	4
23	中天运会计师事务所(特殊普通合伙),中审华会计师事务所(特殊普通合伙),中审亚太会计师事务所(特殊普通合伙)	31.00	2
24	希格玛会计师事务所(特殊普通合伙)	30.00	2
25	永拓会计师事务所(特殊普通合伙),大信会计师事务所(特殊普通合伙)	30.00	3
26	中审华会计师事务所(特殊普通合伙),中准会计师事务所(特殊普通合伙)	30.00	3
27	立信中联会计师事务所(特殊普通合伙)	25.75	2
28	中审亚太会计师事务所(特殊普通合伙),中天运会计师事务所(特殊普通合伙)	25.00	4
29	中天运会计师事务所(特殊普通合伙),中审亚太会计师事务所(特殊普通合伙),中审华会计师事务所(特殊普通合伙)	22.00	2
30	大信会计师事务所(特殊普通合伙),立信会计师事务所(特殊普通合伙)	20.00	1
31	德勤华永会计师事务所(特殊普通合伙),毕马威华振会计师事务所(特殊普通合伙)	20.00	2
32	永拓会计师事务所(特殊普通合伙),安永华明会计师事务所(特殊普通合伙),德勤华永会计师事务所(特殊普通合伙)	20.00	2
33	毕马威华振会计师事务所(特殊普通合伙)	18.14	10
34	安永华明会计师事务所(特殊普通合伙),瑞华会计师事务所(特殊普通合伙)	15.00	1



危险	35	安永华明会计师事务所(特殊普通合伙),德勤华永会计师事务所(特殊普通合伙),永拓会计师事务所(特殊普通合伙)	10.00	1
	36	安永华明会计师事务所(特殊普通合伙),永拓会计师事务所(特殊普通合伙),德勤华永会计师事务所(特殊普通合伙)	10.00	1
	37	大信会计师事务所(特殊普通合伙),永拓会计师事务所(特殊普通合伙)	10.00	1
	38	大信会计师事务所(特殊普通合伙),中审众环会计师事务所(特殊普通合伙)	10.00	1
	39	信永中和会计师事务所(特殊普通合伙),天职国际会计师事务所(特殊普通合伙)	10.00	1
	40	信永中和会计师事务所(特殊普通合伙),致同会计师事务所(特殊普通合伙)	10.00	1
	41	中审华会计师事务所(特殊普通合伙),中天运会计师事务所(特殊普通合伙),中审亚太会计师事务所(特殊普通合伙)	10.00	1
	42	中审亚太会计师事务所(特殊普通合伙),中天运会计师事务所(特殊普通合伙),中审华会计师事务所(特殊普通合伙)	10.00	1
	43	中天运会计师事务所(特殊普通合伙),中审亚太会计师事务所(特殊普通合伙)	10.00	3
	44	中天运会计师事务所(特殊普通合伙)	8.00	1
	45	上会会计师事务所(特殊普通合伙)	6.20	1
	46	德勤华永会计师事务所(特殊普通合伙),安永华明会计师事务所(特殊普通合伙)	5.00	1
	47	德勤华永会计师事务所(特殊普通合伙)	2.87	2

数据来源: wind, 中国债券网, 中国货币网, 安融评级整理

## 5.涉雷机构——律师事务所排名

根据财务高风险债券的律师事务所进行排序，筛选风险程度较高的债券律师事务所，即涉雷机构。

### （1）银行业财务高风险债券涉及的律师事务所排名

表 16：截至 2022 年 2 月 20 日银行业债券涉雷律师事务所排名

风险等级	排名	律师事务所	涉雷债券余额（亿元）	涉雷债券数量（只）
特高危	1	北京市金杜律师事务所	1070.48	11
	2	上海市联合律师事务所	500.00	1
	3	北京市君泽君律师事务所	100.00	2
	4	湖南通程律师事务所	65.00	2
	5	浙江浙经律师事务所	50.00	1
高危	6	北京市中伦律师事务所	40.38	9
	7	山东琴岛律师事务所	35.00	2
	8	北京大成律师事务所	27.37	6
	9	北京市观远律师事务所	20.00	1
	10	北京市环球律师事务所	16.31	3
	11	北京德恒律师事务所	15.00	1
危险	12	甘肃法成律师事务所	10.00	1
	13	北京市中银律师事务所	6.87	5
	14	国浩律师事务所	2.09	2
	15	上海市锦天城律师事务所	1.30	1

数据来源：wind，中国债券网，中国货币网，安融评级整理

### （2）非银行金融机构财务高风险债券涉及的律师事务所排名

表 17：截至 2022 年 2 月 20 日非银行金融机构债券涉雷律师事务所排名

风险等级	排名	律师事务所/或联合为一个涉雷发行人服务	涉雷债券余额（亿元）	涉雷债券数量（只）
特高危	1	上海市锦天城律师事务所	998.04	61
	2	北京市中伦律师事务所	838.01	46
	3	北京市奋迅律师事务所	673.79	51
	4	北京市海问律师事务所	647.00	14
	5	北京德恒律师事务所	542.00	15
	6	北京大成律师事务所	538.04	48
	7	国浩律师事务所	491.50	20
	8	北京市金杜律师事务所	395.11	27
	9	北京市天元律师事务所	360.00	10
	10	北京市嘉源律师事务所	358.98	35
	11	上海市浩信律师事务所	268.00	9
	12	广东信达律师事务所	189.50	9
	13	北京金诚同达律师事务所	102.80	6
	14	上海市通力律师事务所	94.60	22
	15	山东鹏飞律师事务所	85.00	4
高危	16	北京市汉坤律师事务所	80.00	7
	17	北京市竞天公诚律师事务所	79.00	8
	18	德恒上海律师事务所	73.38	12
	19	上海融孚律师事务所	55.12	6
	20	北京市圣大律师事务所	55.00	3
	21	Baker McKenzie,北京市奋迅律师事务所	53.54	5

	22	上海市君悦律师事务所	50.00	1
	23	北京市君合律师事务所	45.00	6
	24	北京市环球律师事务所	40.00	2
	25	北京市奋迅律师事务所,Baker McKenzie	37.40	3
	26	福建勤贤律师事务所	34.00	6
	27	北京市奋讯律师事务所	33.90	4
	28	北京市中银律师事务所	26.60	2
	29	北京市盈科律师事务所	25.00	5
	30	北京市君泽君律师事务所	20.00	1
	危险	31	上海至合律师事务所	17.00
32		上海市方达律师事务所	16.59	4
33		北京市君致律师事务所	12.50	1
34		江苏世纪同仁律师事务所	8.87	4
35		上海市光大律师事务所	5.00	1
36		北京天达共和律师事务所	1.56	1
37		江苏法舟律师事务所	0.70	1

数据来源: wind, 中国债券网, 中国货币网, 安融评级整理

#### (4) 其他行业财务高风险债券涉及的律师事务所排名

表 18: 截至 2022 年 2 月 20 日其他行业债券涉雷律师事务所排名

风险等级	排名	律师事务所/或联合为一个涉雷发行人服务	涉雷债券余额 (亿元)	涉雷债券数量 (只)
	1	北京市金杜律师事务所	401.69	21
	2	国浩律师事务所	319.58	29
	3	北京市中伦律师事务所	234.60	27

特高危	4	上海市锦天城律师事务所	213.97	25
	5	北京大成律师事务所	148.84	30
	6	浙江天册律师事务所	127.14	10
	7	北京市嘉源律师事务所	116.92	9
	8	北京德恒律师事务所	82.00	9
	9	北京市炜衡律师事务所	66.00	4
	10	北京国枫律师事务所	62.90	6
高危	11	广西欣和律师事务所	60.00	6
	12	北京金诚同达律师事务所	58.00	1
	13	泰和泰律师事务所	55.23	10
	14	湖南金州律师事务所	54.50	4
	15	广东信达律师事务所	48.11	4
	16	江苏法之泽律师事务所	47.54	3
	17	北京市瑾瑞律师事务所	45.00	5
	18	北京市天元律师事务所	40.12	2
	19	山西华炬律师事务所	40.00	3
	20	北京市盈科律师事务所	39.85	6
危险	21	北京观韬中茂律师事务所	39.75	5
	22	北京市道可特律师事务所	35.00	2
	23	湖北今天律师事务所	35.00	3
	24	四川迪扬律师事务所	32.00	4
	25	北京市中咨律师事务所	30.00	2
	26	福建天衡联合律师事务所	30.00	3

27	广西全德律师事务所	30.00	3
28	上海兰迪律师事务所	30.00	2
29	浙江泽大律师事务所	27.90	3
30	上海市汇业律师事务所	24.71	4
31	广东广信君达律师事务所	20.00	1
32	北京市环球律师事务所	18.14	10
33	北京市昌久律师事务所	16.00	2
34	北京市万商天勤律师事务所	10.00	1
35	北京市君合律师事务所	5.30	1
36	上海虹桥正瀚律师事务所	4.97	1
37	上海融孚律师事务所	2.88	1

数据来源: wind, 中国债券网, 中国货币网, 安融评级整理

## 6. 涉雷机构——主承销商排名

根据财务高风险债券的主承销商进行排序, 筛选风险程度较高的债券主承销商, 即涉雷机构。

### (1) 银行业财务高风险债券涉及的主承销商排名

表 19: 截至 2022 年 2 月 20 日银行业债券涉雷主承销商排名

风险等级	排名	主承销商/联合作为涉雷机构主承销商	涉雷债券余额 (亿元)	涉雷债券数量 (只)
特高危	1	中信建投证券股份有限公司,中国工商银行股份有限公司,中国农业银行股份有限公司,中国银行股份有限公司,中国邮政储蓄银行股份有限公司,招商银行股份有限公司,光大证券股份有限公司,国开证券股份有限公司	900.00	2
	2	国泰君安证券股份有限公司,中国工商银行股份有限公司,	500.00	1

		中国银行股份有限公司,海通证券股份有限公司		
	3	中信证券股份有限公司,中国工商银行股份有限公司,中国银行股份有限公司,招商银行股份有限公司,平安银行股份有限公司	100.00	2
	4	中信证券股份有限公司,招商银行股份有限公司,中信建投证券股份有限公司,国泰君安证券股份有限公司	65.00	2
	5	中泰证券股份有限公司,光大证券股份有限公司,恒丰银行股份有限公司,兴业证券股份有限公司,招商银行股份有限公司,中国银行股份有限公司,中国邮政储蓄银行股份有限公司,中信证券股份有限公司	60.00	2
	6	中泰证券股份有限公司,中国农业银行股份有限公司,招商银行股份有限公司,国信证券股份有限公司	60.00	2
	7	国泰君安证券股份有限公司	58.31	5
	8	中信建投证券股份有限公司,招商银行股份有限公司,兴业银行股份有限公司,渤海银行股份有限公司,中信证券股份有限公司	50.00	1
	9	国泰君安证券股份有限公司,中国国际金融股份有限公司,长江证券股份有限公司	30.00	1
	10	中信证券股份有限公司,招商证券股份有限公司	27.32	2
高危	11	天风证券股份有限公司	20.00	2
	12	中国国际金融有限公司	15.00	1
	13	招商证券股份有限公司,中信证券股份有限公司,华泰证券股份有限公司,中国工商银行股份有限公司,兴业银行股份有限公司	14.80	1
	14	中信建投证券股份有限公司	14.16	2
	15	华泰证券股份有限公司	10.00	1
	16	浙商银行股份有限公司	6.39	2
	17	招商证券股份有限公司,中信建投证券股份有限公司,中国工商银行股份有限公司,中国银行股份有限公司	6.23	1
	18	中信建投证券股份有限公司,南京银行股份有限公司	5.00	1

危险	19	中信建投证券股份有限公司,中信证券股份有限公司	4.76	2
	20	中泰证券股份有限公司,华泰证券股份有限公司	3.30	1
	21	中信证券股份有限公司,中信建投证券股份有限公司	2.10	1
	22	中国工商银行股份有限公司,兴业银行股份有限公司,中信证券股份有限公司,海通证券股份有限公司	1.80	1
	23	招商证券股份有限公司	1.53	1
	24	中信建投证券股份有限公司,招商证券股份有限公司,国泰君安证券股份有限公司,海通证券股份有限公司	1.05	1
	25	中信证券股份有限公司	0.91	3
	26	海通证券股份有限公司	0.88	1
	27	山西证券股份有限公司	0.56	1
	28	华泰证券股份有限公司,中信证券股份有限公司	0.46	1
	29	中信证券股份有限公司,中国国际金融股份有限公司	0.45	1
	30	中国国际金融股份有限公司,中信建投证券股份有限公司,华泰证券股份有限公司	0.25	1
	31	华融证券股份有限公司,招商证券股份有限公司	0.19	1
	32	中国国际金融股份有限公司,海通证券股份有限公司	0.15	1
	33	中国国际金融股份有限公司,东方证券承销保荐有限公司	0.09	1

数据来源: wind, 中国债券网, 中国货币网, 安融评级整理

## (2) 非银行金融机构财务高风险债券涉及的主承销商排名

表 20: 截至 2022 年 2 月 20 日非银行金融机构债券涉雷主承销商前 50 名

风险等级	排名	主承销商/联合作为涉雷机构主承销商	涉雷债券余额 (亿元)	涉雷债券数量 (只)
	1	信达证券股份有限公司	718.54	32
	2	招商证券股份有限公司	403.30	16
	3	平安证券股份有限公司	342.78	47



特高危	4	中信证券股份有限公司	325.79	21
	5	中泰证券股份有限公司,中国银河证券股份有限公司	320.00	9
	6	华泰联合证券有限责任公司,申万宏源证券有限公司,中国国际金融股份有限公司	310.00	10
	7	东方花旗证券有限公司	219.00	7
	8	中国国际金融股份有限公司,长城国瑞证券有限公司,中国工商银行股份有限公司,中国农业银行股份有限公司,中国银行股份有限公司,中国建设银行股份有限公司,交通银行股份有限公司	180.00	2
	9	中信建投证券股份有限公司,申万宏源证券有限公司	178.00	4
	10	华泰联合证券有限责任公司,申万宏源证券承销保荐有限责任公司	170.00	3
	11	东兴证券股份有限公司	169.41	9
	12	中信建投证券股份有限公司	163.82	13
	13	国泰君安证券股份有限公司,华泰联合证券有限责任公司	160.00	4
	14	海通证券股份有限公司,中国国际金融股份有限公司	143.00	3
	15	申万宏源证券承销保荐有限责任公司,华泰联合证券有限责任公司	143.00	2
	16	中国工商银行股份有限公司,中国农业银行股份有限公司,中国银行股份有限公司,中国建设银行股份有限公司,中国邮政储蓄银行股份有限公司,招商银行股份有限公司	90.00	1
	17	中信建投证券股份有限公司,光大证券股份有限公司,兴业证券股份有限公司,国信证券股份有限公司,国泰君安证券股份有限公司	88.00	3
	18	海通证券股份有限公司	87.93	38
	19	中国工商银行股份有限公司,中国农业银行股份有限公司,中国银行股份有限公司,中国建设银行股份有限公司,交通银行股份有限公司,中国邮政储蓄银行股份有限公司,招商银行股份有限公司,申万宏源证券有限公司	80.00	1
	20	国泰君安证券股份有限公司,光大证券股份有限公司,平安证券股份有限公司	74.00	3

高危	21	国信证券股份有限公司,中信建投证券股份有限公司,光大证券股份有限公司	73.00	3
	22	中信建投证券股份有限公司,光大证券股份有限公司	68.00	2
	23	平安银行股份有限公司	61.00	7
	24	申万宏源证券有限公司,中国邮政储蓄银行股份有限公司,中国银行股份有限公司,中国农业银行股份有限公司,中国工商银行股份有限公司,中国建设银行股份有限公司,招商银行股份有限公司	60.00	1
	25	长城国瑞证券有限公司,平安证券股份有限公司,中信证券股份有限公司	60.00	1
	26	中国工商银行股份有限公司,中国银行股份有限公司,交通银行股份有限公司,中国邮政储蓄银行股份有限公司,招商银行股份有限公司,兴业银行股份有限公司,国泰君安证券股份有限公司,中国国际金融股份有限公司,上海浦东发展银行股份有限公司	60.00	1
	27	中泰证券股份有限公司	60.00	5
	28	广发证券股份有限公司	59.00	2
	29	东兴证券股份有限公司,中国银行股份有限公司,中国农业银行股份有限公司,中国工商银行股份有限公司,交通银行股份有限公司,中国邮政储蓄银行股份有限公司,招商银行股份有限公司,兴业银行股份有限公司,中信证券股份有限公司,中信建投证券股份有限公司,中国国际金融股份有限公司,国泰君安证券股份有限公司	50.00	1
	30	招商银行股份有限公司,中国银行股份有限公司,中国建设银行股份有限公司,交通银行股份有限公司,中国邮政储蓄银行股份有限公司,兴业银行股份有限公司,上海浦东发展银行股份有限公司,平安银行股份有限公司	50.00	1
	31	中国工商银行股份有限公司,中国银行股份有限公司,申万宏源证券有限公司,国信证券股份有限公司	50.00	1
	32	东兴证券股份有限公司,中信证券股份有限公司,中国国际金融股份有限公司	49.30	1
	33	东方证券承销保荐有限公司	49.00	2
	34	天风证券股份有限公司	46.60	3

	35	东兴证券股份有限公司,国泰君安证券股份有限公司,平安证券股份有限公司	44.33	1
	36	国泰君安证券股份有限公司,中信证券股份有限公司	43.93	3
	37	中国银河证券股份有限公司,华泰证券股份有限公司,长城国瑞证券有限公司,中信证券股份有限公司,平安证券股份有限公司	42.50	1
	38	中国银行股份有限公司,兴业银行股份有限公司	40.50	6
	39	安信证券股份有限公司,申万宏源证券承销保荐有限责任公司	40.00	1
	40	东莞证券股份有限公司	40.00	3
	危险	41	华泰联合证券有限责任公司,申万宏源证券承销保荐有限责任公司,国都证券股份有限公司	40.00
42		上海浦东发展银行股份有限公司,中国银行股份有限公司,中国工商银行股份有限公司,交通银行股份有限公司,招商银行股份有限公司,平安银行股份有限公司,中信证券股份有限公司,国泰君安证券股份有限公司	40.00	2
43		信达证券股份有限公司,中国建设银行股份有限公司,中国工商银行股份有限公司,中国农业银行股份有限公司,交通银行股份有限公司,中国银行股份有限公司,招商银行股份有限公司	40.00	1
44		中国工商银行股份有限公司,中国农业银行股份有限公司,中国银行股份有限公司,招商银行股份有限公司,中国邮政储蓄银行股份有限公司,兴业银行股份有限公司	40.00	1
45		中信建投证券股份有限公司,光大证券股份有限公司,兴业证券股份有限公司,国信证券股份有限公司	40.00	1
46		中信证券股份有限公司,中国银行股份有限公司,瑞穗银行(中国)有限公司,法国巴黎银行(中国)有限公司,南京银行股份有限公司	40.00	1
47		安信证券股份有限公司,申万宏源证券有限公司	39.00	1
48		中信证券股份有限公司,长城国瑞证券有限公司,平安证券股份有限公司,中信建投证券股份有限公司	36.80	1
49		国泰君安证券股份有限公司	36.78	12

	50	平安证券股份有限公司,东兴证券股份有限公司,中信证券股份有限公司,华泰证券股份有限公司	36.40	1
--	----	---	-------	---

数据来源: wind, 中国债券网, 中国货币网, 安融评级整理

### (3) 其他行业财务高风险债券涉及的主承销商排名

表 21: 截至 2022 年 2 月 20 日其他行业债券涉雷主承销商前 50 名

风险等级	排名	主承销商/联合作为涉雷机构主承销商	涉雷债券余额 (亿元)	涉雷债券数量 (只)
特高危	1	兴业银行股份有限公司	115.50	8
	2	中信证券股份有限公司	112.98	16
	3	中国银河证券股份有限公司	104.68	6
	4	中国建设银行股份有限公司,中国民生银行股份有限公司	90.00	6
	5	中信证券股份有限公司,中邮证券有限责任公司,中国国际金融股份有限公司	88.00	4
	6	国泰君安证券股份有限公司	62.72	5
	7	中信建投证券股份有限公司,东吴证券股份有限公司	58.00	1
	8	中天国富证券有限公司,宏信证券有限责任公司	54.50	4
	9	中国光大银行股份有限公司	45.00	2
	10	中信证券股份有限公司,光大证券股份有限公司,招商证券股份有限公司,中泰证券股份有限公司	44.75	2
	11	中国建设银行股份有限公司,兴业银行股份有限公司	44.00	2
	12	中信证券股份有限公司,兴业证券股份有限公司,光大证券股份有限公司	40.12	2
	13	平安证券股份有限公司	40.07	6
	14	宁波银行股份有限公司,上海农村商业银行股份有限公司	40.00	1
	15	兴业银行股份有限公司,北京银行股份有限公司	40.00	3
	16	中国农业银行股份有限公司,中国工商银行股份有限公司	40.00	4

	17	交通银行股份有限公司,招商银行股份有限公司	37.27	5
	18	江苏银行股份有限公司,华夏银行股份有限公司	35.00	1
	19	招商银行股份有限公司,中信证券股份有限公司	35.00	1
	20	中信银行股份有限公司	32.00	3
高危	21	杭州银行股份有限公司,招商银行股份有限公司	30.00	1
	22	恒泰长财证券有限责任公司	30.00	2
	23	交通银行股份有限公司	30.00	4
	24	交通银行股份有限公司,兴业银行股份有限公司	30.00	1
	25	中信建投证券股份有限公司	30.00	2
	26	中信银行股份有限公司,华夏银行股份有限公司	30.00	1
	27	中国建设银行股份有限公司	29.00	2
	28	中国农业银行股份有限公司,中信银行股份有限公司	26.51	3
	29	中信建投证券股份有限公司,浙商银行股份有限公司	26.00	1
	30	中信建投证券股份有限公司,国泰君安证券股份有限公司	25.80	2
	31	中信银行股份有限公司,中信证券股份有限公司	25.75	2
	32	华夏银行股份有限公司	25.00	3
	33	江苏银行股份有限公司,杭州银行股份有限公司	25.00	1
	34	招商银行股份有限公司,中国农业银行股份有限公司	25.00	2
	35	中信证券股份有限公司,交通银行股份有限公司	24.00	3
	36	中信证券股份有限公司,中泰证券股份有限公司	23.00	2
	37	中信建投证券股份有限公司,招商证券股份有限公司,长城国瑞证券有限公司,中山证券有限责任公司	21.60	1
	38	广州证券股份有限公司,中银国际证券有限责任公司,平安证券有限责任公司	20.00	1
	39	宁波银行股份有限公司,兴业银行股份有限公司	20.00	1
	40	宁波银行股份有限公司,中国工商银行股份有限公司	20.00	1

危险	41	宁波银行股份有限公司,中国民生银行股份有限公司	20.00	1
	42	上海浦东发展银行股份有限公司,中国银行股份有限公司	20.00	2
	43	兴业证券股份有限公司	20.00	2
	44	招商银行股份有限公司,上海浦东发展银行股份有限公司	20.00	1
	45	中国工商银行股份有限公司,宁波银行股份有限公司	20.00	1
	46	中国工商银行股份有限公司,兴业银行股份有限公司	20.00	1
	47	中国光大银行股份有限公司,广州农村商业银行股份有限公司	20.00	1
	48	中国建设银行股份有限公司,上海银行股份有限公司	20.00	2
	49	中国银行股份有限公司,国泰君安证券股份有限公司	20.00	2
	50	中信建投证券股份有限公司,中国国际金融股份有限公司,海通证券股份有限公司,中信证券股份有限公司,招商证券股份有限公司,华泰联合证券有限责任公司	20.00	1

数据来源: wind, 中国债券网, 中国货币网, 安融评级整理

## 7.涉雷机构——主体评级机构排名

根据财务高风险债券的主体评级机构进行排序, 筛选风险程度较高的评级机构, 即涉雷机构。

### (1) 银行业财务高风险债券涉及的主体评级机构排名

表 22: 截至 2022 年 2 月 20 日银行业债券涉雷主体评级机构排名

排名	主体评级机构	涉雷债券余额 (亿元)	涉雷债券数量 (只)
1	中诚信国际信用评级有限责任公司	29974.45	1098
2	上海新世纪资信评估投资服务有限公司	11191.45	382
3	联合资信评估股份有限公司	7343.39	1167
4	大公国际资信评估有限公司	4809.08	494
5	东方金诚国际信用评估有限公司	198.20	171
6	安融信用评级有限公司	0.00	0

数据来源: wind, 中国债券网, 中国货币网, 安融评级整理

(2) 非银行金融机构财务高风险债券涉及的主体评级机构排名

表 23: 截至 2022 年 2 月 20 日非银行金融机构债券涉雷主体评级机构排名

排名	主体评级机构	涉雷债券余额 (亿元)	涉雷债券数量 (只)
1	中诚信国际信用评级有限责任公司	3587.76	239
2	联合资信评估股份有限公司	3586.14	148
3	上海新世纪资信评估投资服务有限公司	868.50	87
4	东方金诚国际信用评估有限公司	45.00	7
5	中证鹏元资信评估股份有限公司	20.00	2
6	安融信用评级有限公司	0.00	0

数据来源: wind, 中国债券网, 中国货币网, 安融评级整理

(3) 其他行业财务高风险债券涉及的主体评级机构排名

表 24: 截至 2022 年 2 月 20 日其他行业债券涉雷主体评级机构排名

排名	主体评级机构	涉雷债券余额 (亿元)	涉雷债券数量 (只)
1	中诚信国际信用评级有限责任公司	1233.04	85
2	东方金诚国际信用评估有限公司	553.65	51
3	联合资信评估股份有限公司	514.09	52
4	上海新世纪资信评估投资服务有限公司	306.75	57
5	中证鹏元资信评估股份有限公司	62.40	26
6	大公国际资信评估有限公司	49.85	7
7	安融信用评级有限公司	0.00	0

数据来源: wind, 中国债券网, 中国货币网, 安融评级整理

(三) 短期偿债能力财务指标恶化的企业

上周（2022 年 2 月 14 日—2022 年 2 月 20 日），无短期偿债能力财务指标恶化的企业。

### 三、中国债券市场其它预警探雷

#### （一）未到期的低评级高危债

上周（2022 年 2 月 14 日—2022 年 2 月 20 日）有 8 只未到期的低评级高危债产生。

表 25：上周末到期的低评级高危债

债券代码	债券简称	违约状态	评级日期	主体评级	债项评级	评级机构	到期日	发行规模(亿)	发行人	企业性质	行业
149104.SZ	20 阳光城 02		2022-02-20	B B B	BB	东方金诚国际信用评估有限公司	2025-04-24	8.0000	阳光城集团股份有限公司	民营企业	房地产 II
149208.SZ	20 阳光城 03		2022-02-20	B B B	BB	东方金诚国际信用评估有限公司	2024-08-24	10.0000	阳光城集团股份有限公司	民营企业	房地产 II
149103.SZ	20 阳光城 01		2022-02-20	B B B	BB	东方金诚国际信用评估有限公司	2024-04-24	12.0000	阳光城集团股份有限公司	民营企业	房地产 II
149363.SZ	21 阳光城 01	已违约	2022-02-20	B B B	BB	东方金诚国际信用评估有限公司	2026-01-22	10.0000	阳光城集团股份有限公司	民营企业	房地产 II
101759017.IB	17 阳光城 MTN001	已违约	2022-02-18	B B B	BB	中诚信国际信用评级有限责任公司	2022-03-24	20.0000	阳光城集团股份有限公司	民营企业	房地产 II
10175906	17 阳光城	已违约	2022-	B	BB	中诚信国际信用评级有	2022-	12.0	阳光城集团股份有	民营	房地产



9.IB	MTN004	约	02-18	B		限责任公司	10-31	000	限公司	企 业	II
128100.SZ	搜特转债		2022-02-18	B B	BB	联合资信评估股份有限公司	2026-03-12	8.0000	搜于特集团股份有限公司	民 营 企 业	耐 用 消 费 品 与 服 装
128013.SZ	洪涛转债		2022-02-15	B B	BB	上海新世纪资信评估投资服务有限公司	2022-07-29	12.0000	深圳洪涛集团股份有限公司	民 营 企 业	资 本 货 物

数据来源: wind, 中国债券网, 中国货币网, 安融评级整理

## （二）债项评级预警地区分布

上周（2022年2月14日—2022年2月20日）存续债券中债项评级调低发行人12个，债项评级调低债券26只。具体各区域的债项评级调低预警债券见下表。

表 26：上周存续债券存在预警的地区

地区	下级区域	债项评级调低	中债隐含评级下调	列入评级观察
广东		4	1	0
	深圳市	3	1	0
	东莞市	1	0	0
福建		18	10	4
	福州市	18	10	4
云南		3	4	0
	昆明市	3	4	0
上海		1	8	0
	上海市	1	8	0

贵州		0	2	0
	遵义市	0	2	0
安徽		0	1	0
	合肥市	0	1	0
陕西		0	2	0
	西安市	0	2	0
合计		26	28	4

数据来源: wind, 中国债券网, 中国货币网, 安融评级整理

表 27: 上周债项评级调低债券明细表

债券代码	债券简称	发行人	评级机构	最新评级日期	最新信用等级	上次信用等级	债券类型	最新主体评级
155476.SH	19 阳集 03	福建阳光集团有限公司	东方金诚国际信用评估有限公司	2022-02-18	BBB	A	一般公司债	BBB
137542.SZ	阳欣 03 优	中山证券有限责任公司	东方金诚国际信用评估有限公司	2022-02-20	BB	BBB	证监会主管 ABS	
149104.SZ	20 阳城 02	阳光城集团股份有限公司	东方金诚国际信用评估有限公司	2022-02-20	BB	BBB	一般公司债	BB
128127.SZ	文科转债	深圳文科园林股份有限公司	中证鹏元资信评估股份有限公司	2022-02-17	A+	AA-	可转债	A+
082000444.B	20 阳光城 ABN001 优先 B	陕西省国际信托股份有限公司	中诚信国际信用评级有限责任公司	2022-02-18	BB	BBB	交易商协会 ABN	BB
159111.SH	云泰优 B	渤海汇金证券资产管理有限公司	联合资信评估股份有限	2022-02-14	AA+	AAA	证监会主管	A+

			公司				ABS	
11946 9.SZ	阳光优 B	华泰证券(上海) 资产管理有限公司	中诚信国际 信用评级有 限责任公司	2022- 02-18	BB	BBB	证监会 主管 ABS	BB
13608 8.SZ	21 阳城优	华安证券股份有 限公司	东方金诚国 际信用评估 有限公司	2022- 02-20	BB	BBB	证监会 主管 ABS	BB
11359 6.SH	城地转债	上海城地香江数 据科技股份有 限公司	上海新世纪 资信评估投 资服务有限 公司	2022- 02-18	A	AA-	可转债	A
11947 0.SZ	阳光优 C	华泰证券(上海) 资产管理有限公司	中诚信国际 信用评级有 限责任公司	2022- 02-18	BB	BBB	证监会 主管 ABS	BB
15514 5.SH	19 阳集 01	福建阳光集团有 限公司	东方金诚国 际信用评估 有限公司	2022- 02-18	BBB	A	一般公 司债	BBB
08200 0443.I B	20 阳光城 ABN001 优 先 A	陕西省国际信托 股份有限公司	中诚信国际 信用评级有 限责任公司	2022- 02-18	BB+	BBB+	交易商 协会 ABN	BB
12801 3.SZ	洪涛转债	深圳洪涛集团股 份有限公司	上海新世纪 资信评估投 资服务有限 公司	2022- 02-15	BB	A-	可转债	BB
10180 1439.I B	18 福建阳 光 MTN001	福建阳光集团有 限公司	东方金诚国 际信用评估 有限公司	2022- 02-18	BBB	A	一般中 期票据	BBB
13736 4.SZ	H20 阳优	中山证券有限责 任公司	东方金诚国 际信用评估 有限公司	2022- 02-20	BB	BBB	证监会 主管 ABS	BB
14910 3.SZ	20 阳城 01	阳光城集团股份 有限公司	东方金诚国 际信用评估	2022- 02-20	BB	BBB	一般公 司债	BB

			有限公司					
14936 3.SZ	21 阳城 01	阳光城集团股份 有限公司	东方金诚国 际信用评估 有限公司	2022- 02-20	BB	BBB	一般公 司债	BB
10175 9069.I B	17 阳光城 MTN004	阳光城集团股份 有限公司	中诚信国际 信用评级有 限责任公司	2022- 02-18	BB	BBB	一般中 期票据	BB
12810 0.SZ	搜特转债	搜于特集团股份 有限公司	联合资信评 估股份有限 公司	2022- 02-18	BB	A	可转债	BB
08200 1070.I B	20 华济建 筑 ABN001 优先	中国金谷国际信 托有限责任公司	东方金诚国 际信用评估 有限公司	2022- 02-20	BB	BBB	交易商 协会 ABN	
14920 8.SZ	20 阳城 03	阳光城集团股份 有限公司	东方金诚国 际信用评估 有限公司	2022- 02-20	BB	BBB	一般公 司债	BB
15911 2.SH	云泰次 C	渤海汇金证券资 产管理有限公司	联合资信评 估股份有限 公司	2022- 02-14	AA+	AAA	证监会 主管 ABS	A+
15526 5.SH	19 阳集 02	福建阳光集团有 限公司	东方金诚国 际信用评估 有限公司	2022- 02-18	BBB	A	一般公 司债	BBB
15911 0.SH	PR 云泰 A	渤海汇金证券资 产管理有限公司	联合资信评 估股份有限 公司	2022- 02-14	AA+	AAA	证监会 主管 ABS	A+
10190 0555.I B	19 福建阳 光 MTN001	福建阳光集团有 限公司	东方金诚国 际信用评估 有限公司	2022- 02-18	BBB	A	一般中 期票据	BBB
10175 9017.I B	17 阳光城 MTN001	阳光城集团股份 有限公司	中诚信国际 信用评级有 限责任公司	2022- 02-18	BB	BBB	一般中 期票据	BB

数据来源: wind, 中国债券网, 中国货币网, 安融评级整理

### （三）资不抵债报警的企业

上周（2022 年 2 月 14 日—2022 年 2 月 20 日）无资不抵债报警的企业。

### （四）营收严重下滑报警的企业

上周（2022 年 2 月 14 日—2022 年 2 月 20 日）无营收严重下滑报警的企业。

附表：负面舆情债券统计明细表

上周（2022 年 2 月 14 日—2022 年 2 月 20 日）负面舆情债券统计明细表

负面舆情债券发行人	证券代码	证券名称	发行日期	到期日期	剩余期限	当前余额(亿)	债项/主体评级	主体评级机构	票面利率(当期)%	证券类别	企业性质	Wind 行业	省份	发行期限	发行规模(亿)	上市地点
成都轨道交通集团有限公司	102280340.IB	22 蓉城轨交 MTN002	2022-02-21	2027-02-23	5.0000+5+N	10	AAA/AAA	联合资信评估股份有限公司	3.78	一般中期票据	地方国有企业	铁路运输	四川省	5	10	银行间债券
成都轨道交通集团有限公司	102280111.IB	22 蓉城轨交 MTN001	2022-01-13	2027-01-17	4.8986+5+N	5	AAA/AAA	联合资信评估股份有限公司	3.6	一般中期票据	地方国有企业	铁路运输	四川省	5	5	银行间债券
成都轨道交通集团有限公司	012105158.IB	21 蓉城轨交 SCP006	2021-11-24	2022-08-22	0.4904	5	--/AAA	联合资信评估股份有限公司	2.69	超短期融资债券	地方国有企业	铁路运输	四川省	0.7397	5	银行间债券
成都轨道交通集团有限公司	102103079.IB	21 蓉城轨交 MTN004(碳中和债)	2021-11-22	2024-11-24	2.7507+3+N	5	AAA/AAA	联合资信评估股份有限公司	3.38	一般中期票据	地方国有企业	铁路运输	四川省	3	5	银行间债券

成都轨道交通集团有限公司	012103718.IB	21 蓉城轨交 SCP005	2021-10-13	2022-07-12	0.3781	10	--/AAA	联合资信评估股份有限公司	2.75	超短期融资债券	地方国有企业	铁路运输	四川省	0.7397	10	银行间债券
成都轨道交通集团有限公司	102101598.IB	21 蓉城轨交 MTN003	2021-08-17	2026-08-19	4.4822	10	AAA/AAA	联合资信评估股份有限公司	3.4	一般中期票据	地方国有企业	铁路运输	四川省	5	10	银行间债券
成都轨道交通集团有限公司	2180068.1B	21 蓉轨可续期 02	2021-03-19	2024-03-23	2.0767+3+N	15	AAA/AAA	联合资信评估股份有限公司	4.23	一般企业债	地方国有企业	铁路运输	四川省	3	15	银行间债券
成都轨道交通集团有限公司	102100364.IB	21 蓉城轨交 MTN002	2021-03-05	2024-03-09	2.0384+3+N	10	AAA/AAA	联合资信评估股份有限公司	4.17	一般中期票据	地方国有企业	铁路运输	四川省	3	10	银行间债券
成都轨道交通集团有限公司	102100229.IB	21 蓉城轨交 MTN001	2021-01-28	2024-02-01	1.9370+3+N	5	AAA/AAA	联合资信评估股份有限公司	4.28	一般中期票据	地方国有企业	铁路运输	四川省	3	5	银行间债券
成都轨道交通集团有限公司	2180009.1B	21 蓉轨可续期 01	2021-01-21	2024-01-25	1.9178+3+N	10	AAA/AAA	联合资信评估股份有限公司	4.24	一般企业债	地方国有企业	铁路运输	四川省	3	10	银行间债券
成都轨道交通集团有限公司	2080323.1B	20 蓉轨可续期	2020-10-26	2023-10-28	1.6740+3+N	10	AAA/AAA	联合资信评估股份有限公司	4.42	一般企业	地方国有	铁路运输	四川	3	10	银行间债券

公司		02							债	企业		省				
成都轨道交通集团有限公司	132000026.IB	20 蓉城轨交 GN002	2020-08-19	2025-08-21	3.4877	10	AAA/AAA	联合资信评估股份有限公司	4	一般中期票据	地方国有企业	铁路运输	四川省	5	10	银行间债券
成都轨道交通集团有限公司	102001534.IB	20 蓉城轨交 MTN006	2020-08-12	2025-08-14	3.4712+5+N	5	AAA/AAA	联合资信评估股份有限公司	4.47	一般中期票据	地方国有企业	铁路运输	四川省	5	5	银行间债券
成都轨道交通集团有限公司	102001470.IB	20 蓉城轨交 MTN005	2020-08-05	2023-08-07	1.4493+3+N	10	AAA/AAA	联合资信评估股份有限公司	4.18	一般中期票据	地方国有企业	铁路运输	四川省	3	10	银行间债券
成都轨道交通集团有限公司	102001393.IB	20 蓉城轨交 MTN004	2020-07-20	2023-07-22	1.4055+3+N	10	AAA/AAA	联合资信评估股份有限公司	4	一般中期票据	地方国有企业	铁路运输	四川省	3	10	银行间债券
成都轨道交通集团有限公司	102001257.IB	20 蓉城轨交 MTN003	2020-07-08	2023-07-10	1.3726+3+N	10	AAA/AAA	联合资信评估股份有限公司	4.15	一般中期票据	地方国有企业	铁路运输	四川省	3	10	银行间债券
成都轨道交通集团有限公司	102001180.IB	20 蓉城轨交 MTN002	2020-06-12	2025-06-16	3.3096+5+N	10	AAA/AAA	联合资信评估股份有限公司	4.16	一般中期票据	地方国有企业	铁路运输	四川省	5	10	银行间债券



成都轨道交通集团有限公司	2080094.IB	20 蓉轨可续期 01	2020-04-17	2023-04-21	1.15 34+ 3+N	10	AAA/ AAA	联合资信评估股份有限公司	3.3	一般企业债	地方国有企业	铁路运输	四川省	3	10	银行间债券
成都轨道交通集团有限公司	102000179.IB	20 蓉城轨交 MTN001	2020-02-25	2025-02-27	3.01 10+ 5+N	10	AAA/ AAA	联合资信评估股份有限公司	3.72	一般中期票据	地方国有企业	铁路运输	四川省	5	10	银行间债券
成都轨道交通集团有限公司	132000002.IB	20 蓉城轨交 GN001	2020-02-19	2025-02-21	2.99 18	10	AAA/ AAA	联合资信评估股份有限公司	3.45	一般中期票据	地方国有企业	铁路运输	四川省	5	10	银行间债券
成都轨道交通集团有限公司	101901394.IB	19 蓉城轨交 MTN001	2019-10-17	2024-10-21	2.65 75+ 5+N	10	AAA/ AAA	联合资信评估股份有限公司	4.37	一般中期票据	地方国有企业	铁路运输	四川省	5	10	银行间债券
成都轨道交通集团有限公司	1980287.IB	19 蓉轨可续期 02	2019-09-20	2022-09-24	0.58 08+ 3+N	15	AAA/ AAA	联合资信评估股份有限公司	4.13	一般企业债	地方国有企业	铁路运输	四川省	3	15	银行间债券
成都轨道交通集团有限公司	1980213.IB	19 蓉轨债 01	2019-07-19	2022-07-23	0.40 82+ 3+N	15	AAA/ AAA	联合资信评估股份有限公司	4.35	一般企业债	地方国有企业	铁路运输	四川省	3	15	银行间债券
成都轨道交通集团有限公司	131900005.IB	19 蓉城轨交 GN001	2019-03-04	2024-03-06	2.02 74	30	AAA/ AAA	联合资信评估股份有限公司	4.4	一般中期票据	地方国有企业	铁路运输	四川省	5	30	银行间债券

成都轨道交通集团有限公司	131800019.IB	18 蓉城轨交 GN001	2018-12-04	2023-12-06	1.7808	20	AAA/AAA	联合资信评估股份有限公司	4.17	一般中期票据	地方国有企业	铁路运输	四川省	5	20	银行间债券
成都轨道交通集团有限公司	1780222.IB	17 蓉轨可续期 01	2017-08-09	2022-08-10	0.4575+5+N	20	AAA/AAA	联合资信评估股份有限公司	5.69	一般企业债	地方国有企业	铁路运输	四川省	5	20	银行间债券
东兴证券股份有限公司	188978.SH	21 东兴 G6	2021-11-08	2022-11-11	0.7123	25	AAA/AAA	联合资信评估股份有限公司	2.79	证券公司债	中央国有企业	投资银行业与经纪业	北京	1.0027	25	上海
东兴证券股份有限公司	188746.SH	21 东兴 G5	2021-09-09	2022-09-14	0.5534	20	AAA/AAA	联合资信评估股份有限公司	2.69	证券公司债	中央国有企业	投资银行业与经纪业	北京	1.0027	20	上海
东兴证券股份有限公司	188506.SH	21 东兴 G4	2021-08-06	2024-08-10	2.4575	9	AAA/AAA	联合资信评估股份有限公司	3.08	证券公司债	中央国有企业	投资银行业与经纪业	北京	3	9	上海
东兴证券股份有限公司	188505.SH	21 东兴 G3	2021-08-06	2022-08-11	0.4603	21	AAA/AAA	联合资信评估股份有限公司	2.69	证券公司债	中央国有企业	投资银行业与经纪业	北京	1.0027	21	上海
东兴证券股份有限公司	188347.SH	21 东兴 G1	2021-07-05	2024-07-07	2.3644	16.6	AAA/AAA	联合资信评估股份有限公司	3.42	证券公司债	中央国有企业	投资银行业与经纪业	北京	3	16.6	上海
东兴证券股份有限公司	188348.SH	21 东兴 G2	2021-07-05	2026-07-07	4.3644	8.2	AAA/AAA	联合资信评估股份有限公司	3.72	证券公司	中央国有	投资银行业与	北京	5	8.2	上海

	H									债	企业	经纪业				
东兴证券股份 有限公司	1638 79.S H	21 东兴 S1	2021- 06-04	2022- 05-26	0.24 93	20	A- 1/AA A	联合资信评估 股份有限公司	2.9	证券 公司 债	中央 国有 企业	投资银 行业与 经纪业	北京	0.9 64 4	20	上海
东兴证券股份 有限公司	1753 21.S H	20 东兴 G6	2020- 10-23	2023- 10-27	1.67 12	14.1	AAA/ AAA	联合资信评估 股份有限公司	3.7	证券 公司 债	中央 国有 企业	投资银 行业与 经纪业	北京	3	14.1	上海
东兴证券股份 有限公司	1750 07.S H	20 东兴 G4	2020- 08-11	2023- 08-13	1.46 58	10	AAA/ AAA	联合资信评估 股份有限公司	3.57	证券 公司 债	中央 国有 企业	投资银 行业与 经纪业	北京	3	10	上海
东兴证券股份 有限公司	1668 66.S H	20 东兴 C1	2020- 05-19	2023- 05-21	1.23 56	20	-- /AAA	联合资信评估 股份有限公司	3.4	证券 公司 债	中央 国有 企业	投资银 行业与 经纪业	北京	3	20	上海
东兴证券股份 有限公司	1663 16.S H	20 东兴 F1	2020- 03-16	2023- 03-17	1.05 75	20	-- /AAA	联合资信评估 股份有限公司	3.2	证券 公司 债	中央 国有 企业	投资银 行业与 经纪业	北京	3	20	上海
东兴证券股份 有限公司	1517 97.S H	19 东兴 F2	2019- 07-10	2022- 07-12	0.37 81	30	-- /AAA	联合资信评估 股份有限公司	3.98	证券 公司 债	中央 国有 企业	投资银 行业与 经纪业	北京	3	30	上海
东兴证券股份 有限公司	1514 36.S H	19 东兴 C1	2019- 04-18	2022- 04-22	0.15 62	20	-- /AAA	联合资信评估 股份有限公司	4.2	证券 公司 债	中央 国有 企业	投资银 行业与 经纪业	北京	3	20	上海

东兴证券股份有限公司	1431 36.S H	17 东兴 03	2017- 06-13	2022- 06-15	0.30 41	9	AAA/ AAA	联合资信评估 股份有限公司	4.99	证券 公司 债	中央 国有 企业	投资银 行业与 经纪业	北京	5	9	上海
泛海控股股份有限公司	1147 84.S Z	20 泛海 02	2020- 07-21	2023- 07-21	0.40 27+	6	--/C	东方金诚国际 信用评估有限 公司	7.5	私募 债	民营 企业	其他多 元金融 服务	北京	3	6	深圳
泛海控股股份有限公司	1147 69.S Z	20 泛海 01	2020- 06-19	2023- 06-19	0.31 78+	9	--/C	东方金诚国际 信用评估有限 公司	6.5	私募 债	民营 企业	其他多 元金融 服务	北京	3	9	深圳
泛海控股股份有限公司	1491 16.S Z	20 泛控 03	2020- 04-29	2023- 04-29	0.17 53+	7	C/C	东方金诚国际 信用评估有限 公司	7.5	一般 公司 债	民营 企业	其他多 元金融 服务	北京	3	7	深圳
泛海控股股份有限公司	1490 44.S Z	20 泛控 02	2020- 02-25	2023- 02-27	0.01 10+	4	C/C	东方金诚国际 信用评估有限 公司	7.5	一般 公司 债	民营 企业	其他多 元金融 服务	北京	3	4	深圳
泛海控股股份有限公司	1490 35.S Z	20 泛控 01	2020- 01-23	2023- 01-23	0.91 23	12	C/C	东方金诚国际 信用评估有限 公司	7.5	一般 公司 债	民营 企业	其他多 元金融 服务	北京	3	12	深圳
泛海控股股份有限公司	1129 95.S Z	19 泛控 02	2019- 12-25	2022- 12-25	0.83 29	5	C/C	东方金诚国际 信用评估有限 公司	7.5	一般 公司 债	民营 企业	其他多 元金融 服务	北京	3	5	深圳
泛海控股股份有限公司	1129 20.S	19 泛控 01	2019- 06-25	2022- 07-09	0.36 99	5.5	C/C	东方金诚国际 信用评估有限	7.5	一般 公司	民营 企业	其他多 元金融	北京	3	5.5	深圳

	Z							公司		债		服务				
泛海控股股份有限公司	1018 0096 9.IB	18 泛海 MTN00 1	2018- 08-27	2023- 08-29	1.50 96	7	C/C	东方金诚国际 信用评估有限 公司	8.5	一般 中期 票据	民营 企业	其他多 元金融 服务	北京	5	7	银行间 债券
泛海控股股份有限公司	1017 6900 4.IB	17 泛海 MTN00 1	2017- 03-16	2022- 03-20	0.06 58	5.4	C/C	东方金诚国际 信用评估有限 公司	7.5	一般 中期 票据	民营 企业	其他多 元金融 服务	北京	5	14	银行间 债券
福建阳光集团有限公司	0121 0362 5.IB	21 福建 阳光 SCP00 4	2021- 09-29	2022- 06-27	0.33 7	6.5	-- /BBB	东方金诚国际 信用评估有限 公司	6.5	超短 期融 资债 券	民营 企业	房地产 开发	福建 省	0.7 39 7	6.5	银行间 债券
福建阳光集团有限公司	0121 0349 9.IB	21 福建 阳光 SCP00 3	2021- 09-22	2022- 06-20	0.31 78	2.5	-- /BBB	东方金诚国际 信用评估有限 公司	6.5	超短 期融 资债 券	民营 企业	房地产 开发	福建 省	0.7 39 7	2.5	银行间 债券
福建阳光集团有限公司	0121 0318 5.IB	21 福建 阳光 SCP00 2	2021- 08-26	2022- 05-24	0.24 38	1	-- /BBB	东方金诚国际 信用评估有限 公司	6.5	超短 期融 资债 券	民营 企业	房地产 开发	福建 省	0.7 39 7	1	银行间 债券
福建阳光集团有限公司	0121 0233 1.IB	21 福建 阳光 SCP00 1	2021- 06-24	2022- 03-22	0.07 12	5	-- /BBB	东方金诚国际 信用评估有限 公司	6.5	超短 期融 资债 券	民营 企业	房地产 开发	福建 省	0.7 39 7	5	银行间 债券

福建阳光集团有限公司	1554 76.S H	19 阳集 03	2019- 06-18	2022- 06-19	0.31 51	3.39	BBB/ BBB	东方金诚国际 信用评估有限 公司	7.5	一般 公司 债	民营 企业	房地产 开发	福建 省	3	3.39	上海
福建阳光集团有限公司	0319 0047 3.IB	19 福建 阳光 PPN00 1	2019- 05-28	2022- 05-30	0.26 03	2	-- /BBB	东方金诚国际 信用评估有限 公司	7.5	定向 工具	民营 企业	房地产 开发	福建 省	3	2	银行间 债券
福建阳光集团有限公司	1019 0055 5.IB	19 福建 阳光 MTN00 1	2019- 04-17	2022- 04-18	0.14 52	1	BBB/ BBB	东方金诚国际 信用评估有限 公司	7.5	一般 中期 票据	民营 企业	房地产 开发	福建 省	3	1	银行间 债券
福建阳光集团有限公司	1552 65.S H	19 阳集 02	2019- 03-28	2022- 03-29	0.09 04	5	BBB/ BBB	东方金诚国际 信用评估有限 公司	7.5	一般 公司 债	民营 企业	房地产 开发	福建 省	3	5	上海
福建阳光集团有限公司	1018 0143 9.IB	18 福建 阳光 MTN00 1	2018- 12-06	2021- 12-07	- 0.21 64	4	BBB/ BBB	东方金诚国际 信用评估有限 公司	7.5	一般 中期 票据	民营 企业	房地产 开发	福建 省	3	4	银行间 债券
福建福晟集团有限公司	1671 51.S H	20 福晟 02	2020- 06-30	2022- 07-03	0.35 34	20	--/C	大公国际资信 评估有限公司	7.5	私募 债	民营 企业	建筑与 工程	福建 省	2	20	上海
福建福晟集团有限公司	1670 69.S H	20 福晟 01	2020- 06-18	2022- 06-22	0.32 33	10	--/C	大公国际资信 评估有限公司	7.5	私募 债	民营 企业	建筑与 工程	福建 省	2	10	上海

福建福晟集团有限公司	1553 56.S H	19 福晟 02	2019- 04-19	2022- 04-22	0.15 62	10	C/C	大公国际资信 评估有限公司	7.8	一般 公司 债	民营 企业	建筑与 工程	福建 省	3	10	上海
福建福晟集团有限公司	1552 05.S H	19 福晟 01	2019- 03-15	2022- 03-18	0.06 03	10	C/C	大公国际资信 评估有限公司	7.8	一般 公司 债	民营 企业	建筑与 工程	福建 省	3	10	上海
福建福晟集团有限公司	1194 21.S Z	17 福晟 B	2017- 06-23	2035- 01-20	12.9 041	8	AA/--	大公国际资信 评估有限公司	7.8	证监 会主 管 ABS	民营 企业	建筑与 工程	福建 省	17. 57 53	8	深圳
福建福晟集团有限公司	1194 20.S Z	17 福晟 A	2017- 06-23	2035- 01-20	12.9 041	7.22 245	AA+/ --	大公国际资信 评估有限公司	7.5	证监 会主 管 ABS	民营 企业	建筑与 工程	福建 省	17. 57 53	8.5	深圳
福建福晟集团有限公司	1194 22.S Z	17 福晟 次	2017- 06-23	2035- 01-20	12.9 041	0.5	--/--	大公国际资信 评估有限公司	0	证监 会主 管 ABS	民营 企业	建筑与 工程	福建 省	17. 57 53	0.5	深圳
深圳洪涛集团股份有限公司	1144 69.S Z	19 洪涛 01	2019- 04-23	2022- 04-24	0.16 16	2	--/BB	上海新世纪资 信评估投资服 务有限公司	6.8	私募 债	民营 企业	建筑与 工程	广东 省	3	2	深圳
深圳洪涛集团股份有限公司	1280 13.S Z	洪涛转 债	2016- 07-29	2022- 07-29	0.42 47	9.54 3108	BB/B B	上海新世纪资 信评估投资服 务有限公司	2	可转 债	民营 企业	建筑与 工程	广东 省	6	12	深圳

龙光集团有 限公司	g220 2040 1.HK	龙光集 团 6.95% B20260 804	2022- 02-04	2026- 08-04	4.44 11	--	--/--	联合评级国际 有限公司	6.95	海外 债	民营 企业	房地产 开发	广东 省	4.4 98 6	--	香港联 交所
龙光集团有 限公司	4075 4.HK	龙光集 团 4.7% N2026 0706	2021- 07-06	2026- 07-06	4.36 16	3	Ba3/- -	联合评级国际 有限公司	4.7	海外 债	民营 企业	房地产 开发	广东 省	5	3	香港联 交所
龙光集团有 限公司	4064 2.HK	龙光集 团 4.25% N2025 0712	2021- 04-12	2025- 07-12	3.37 81	3	BBB- /--	联合评级国际 有限公司	4.25	海外 债	民营 企业	房地产 开发	广东 省	4.2 52 1	3	香港联 交所
龙光集团有 限公司	4052 7.HK	龙光集 团 4.5% N2028 0113	2021- 01-13	2028- 01-13	5.88 49	3	BBB- /--	联合评级国际 有限公司	4.5	海外 债	民营 企业	房地产 开发	广东 省	7	3	香港联 交所
龙光集团有 限公司	4050 8.HK	龙光集 团 4.85% N2026 1214	2020- 12-14	2026- 12-14	4.80 27	3	--/--	联合评级国际 有限公司	4.85	海外 债	民营 企业	房地产 开发	广东 省	6	3	香港联 交所
龙光集团有	4041	龙光集 团	2020-	2025-	3.64	3	BB/--	联合评级国际	5.25	海外	民营	房地产	广东	5	3	香港联



有限公司	1.HK	5.25% N2025 1019	10-19	10-19	93			有限公司		债	企业	开发	省			交所
龙光集团有 限公司	4038 5.HK	龙光集 团 4.25% N2024 0917	2020- 09-17	2024- 09-17	2.56 16	1	BBB- /--	联合评级国际 有限公司	4.25	海外 债	民营 企业	房地产 开发	广东 省	4	1	香港联 交所
龙光集团有 限公司	4011 4.HK	龙光地 产 5.75% N2025 0114	2020- 01-14	2025- 01-14	2.88 77	3	BBB- /--	联合评级国际 有限公司	5.75	海外 债	民营 企业	房地产 开发	广东 省	5	3	香港联 交所
龙光集团有 限公司	5732. HK	龙光地 产 6.9% N2024 0609	2019- 09-09	2024- 06-09	2.28 77	2.8	--/--	联合评级国际 有限公司	6.9	海外 债	民营 企业	房地产 开发	广东 省	4.7 53 4	1	香港联 交所
龙光集团有 限公司	IAMB .SG	龙光地 产 6.5% N2023 0716	2019- 07-16	2023- 07-16	1.38 9	4	BBB- /--	联合评级国际 有限公司	6.5	海外 债	民营 企业	房地产 开发	广东 省	4	4	新加坡 证券交 易所
龙光集团有 限公司	UQU B.SG	龙光地 产 7.50% N2022	2019- 02-25	2022- 08-25	0.49 86	2.79	BBB- /--	联合评级国际 有限公司	7.5	海外 债	民营 企业	房地产 开发	广东 省	3.4 98 6	3	新加坡 证券交 易所

		0825														
龙光集团有限公司	71TB.SG	龙光地产 7.0% 永续债	2017-05-31	2079-06-03	0.26 30+ 5+N	3.5	--/--	联合评级国际 有限公司	0	海外 债	民营 企业	房地产 开发	广东 省	99 99	3.5	新加坡 证券交 易所
龙光集团有限公司	71MB.SG	龙光地产 5.25% N2023 0223	2017-05-23	2023-02-23	0.99 73	4.5	BB-/- -	联合评级国际 有限公司	5.25	海外 债	民营 企业	房地产 开发	广东 省	5.7 58 9	4.5	新加坡 证券交 易所
蒲城县投资 发展有限公司	1275 58.S H	PR 蒲 城债	2017-08-09	2024-08-10	2.45 75	6	AAA/ AA	中证鹏元资 信评估股份 有限公司	6.57	一般 企业 债	地方 国有 企业	建筑与 工程	陕西 省	7	10	上海
荣盛房地 产发展股份 有限公司	1020 0227 5.IB	20 荣盛 地产 MTN00 3	2020-12-09	2023-12-10	0.79 73+ 1	13.8	AAA/ AAA	大公国际资 信评估有限 公司	7.2	一般 中期 票据	民营 企业	房地产 开发	河北 省	3	13.8	银行间 债券
荣盛房地 产发展股份 有限公司	0320 0098 5.IB	20 荣盛 地产 PPN00 1	2020-11-17	2023-11-18	0.73 15+ 1	5	-- /AAA	大公国际资 信评估有限 公司	7.5	定向 工具	民营 企业	房地产 开发	河北 省	3	5	银行间 债券
荣盛房地 产发展股份 有限公司	1020 0146 9.IB	20 荣盛 地产 MTN00 2	2020-08-05	2023-08-06	0.45 21+ 1	11.2	AAA/ AAA	大公国际资 信评估有限 公司	7.18	一般 中期 票据	民营 企业	房地产 开发	河北 省	3	11.2	银行间 债券

荣盛房地产发展股份有限公司	1020 0141 6.IB	20 荣盛 地产 MTN00 1	2020- 07-22	2023- 07-23	0.41 37+ 1	10	AAA/ AAA	大公国际资信 评估有限公司	7.22	一般 中期 票据	民营 企业	房地产 开发	河北 省	3	10	银行间 债券
荣盛房地产发展股份有限公司	1387 17.S Z	20 荣发 次	2020- 05-19	2023- 05-19	1.23 01	0.36	--/--	大公国际资信 评估有限公司	0	证监 会主 管 ABS	民营 企业	房地产 开发	河北 省	3	0.36	深圳
融信(福建)投资集团有限公司	1882 89.S H	21 融信 03	2021- 07-02	2026- 07-06	1.36 16+ 3	10	AAA/ AAA	中诚信国际信 用评级有限责 任公司	6.5	一般 公司 债	民营 企业	房地产 开发	福建 省	5	10	上海
融信(福建)投资集团有限公司	1757 43.S H	21 融信 01	2021- 02-03	2026- 02-05	0.94 79+ 3	10	AAA/ AAA	中诚信国际信 用评级有限责 任公司	6.5	一般 公司 债	民营 企业	房地产 开发	福建 省	5	10	上海
融信(福建)投资集团有限公司	1691 26.S H	世欧次	2020- 09-07	2038- 07-14	16.3 836	1	--/--	中诚信国际信 用评级有限责 任公司	0	证监 会主 管 ABS	民营 企业	房地产 开发	福建 省	17. 86 03	1	上海
融信(福建)投资集团有限公司	1691 25.S H	PR 优 1	2020- 09-07	2038- 07-14	16.3 836	20.8 047	AAA/ --	中诚信国际信 用评级有限责 任公司	5.2	证监 会主 管 ABS	民营 企业	房地产 开发	福建 省	17. 86 03	21	上海
融信(福建)投资集团有	1750 23.S	20 融信 03	2020- 08-17	2024- 08-19	0.48 22+	13	AAA/ AAA	中诚信国际信 用评级有限责	5.42	一般 公司	民营 企业	房地产 开发	福建	4	13	上海

限公司	H				2			任公司		债			省			
融信(福建)投资集团有限公司	1637 61.S H	20 融信 01	2020- 07-22	2024- 07-27	0.41 92+ 2	16.5	AAA/ AAA	中诚信国际信用评级有限责任公司	5.6	一般 公司 债	民营 企业	房地产 开发	福建 省	4	16.5	上海
融信(福建)投资集团有限公司	1683 27.S H	融信 03 次	2020- 04-30	2022- 04-29	0.17 53	0.56	--/--	中诚信国际信用评级有限责任公司	0	证监 会主 管 ABS	民营 企业	房地产 开发	福建 省	1.9 97 3	0.56	上海
融信(福建)投资集团有限公司	1683 26.S H	PR 融 信 03	2020- 04-30	2022- 04-29	0.17 53	7.16 835	AAA/ --	中诚信国际信用评级有限责任公司	5.9	证监 会主 管 ABS	民营 企业	房地产 开发	福建 省	1.9 97 3	10.5	上海
融信(福建)投资集团有限公司	1659 73.S H	融信 02 次	2020- 03-13	2022- 03-11	0.04 11	0.65	--/--	中诚信国际信用评级有限责任公司	0	证监 会主 管 ABS	民营 企业	房地产 开发	福建 省	1.9 94 5	0.65	上海
融信(福建)投资集团有限公司	1659 72.S H	PR 融 信 02	2020- 03-13	2022- 03-11	0.04 11	5.00 045	AAA/ --	中诚信国际信用评级有限责任公司	5.9	证监 会主 管 ABS	民营 企业	房地产 开发	福建 省	1.9 94 5	12.2 5	上海
融信(福建)投资集团有限公司	1146 18.S Z	19 融投 08	2019- 11-27	2024- 11-28	0.75 89+ 2	5	AAA/ AAA	中诚信国际信用评级有限责任公司	7.8	私募 债	民营 企业	房地产 开发	福建 省	5	5	深圳

融信(福建)投资集团有限公司	1145 51.S Z	19 融投 02	2019- 08-22	2024- 08-26	0.50 14+ 2	10	AAA/ AAA	中诚信国际信用评级有限 责任公司	7.7	私募 债	民营 企业	房地产 开发	福建 省	5	10	深圳
融信(福建)投资集团有限公司	1555 01.S H	19 融信 02	2019- 07-02	2024- 07-03	0.35 62+ 2	11.5	AAA/ AAA	中诚信国际信用评级有限 责任公司	6.78	一般 公司 债	民营 企业	房地产 开发	福建 省	5	11.5	上海
融信(福建)投资集团有限公司	1555 00.S H	19 融信 01	2019- 07-02	2023- 07-03	0.35 62+ 1	10	AAA/ AAA	中诚信国际信用评级有限 责任公司	6.45	一般 公司 债	民营 企业	房地产 开发	福建 省	4	28.5	上海
时代中国控股有限公司	4070 7.HK	时代中 国控股 5.55% N2024 0604	2021- 06-04	2024- 06-04	2.27 4	5	--/--	0	5.55	海外 债	民营 企业	房地产 开发	广东 省	3	4	香港联 交所
时代中国控股有限公司	4065 4.HK	时代中 国控股 5.3% N2022 0420	2021- 04-22	2022- 04-20	0.15 07	1.8	--/--	0	5.3	海外 债	民营 企业	房地产 开发	广东 省	0.9 94 5	2	香港联 交所
时代中国控股有限公司	4052 8.HK	时代中 国控股 5.75% N2027 0114	2021- 01-14	2027- 01-14	4.88 77	3.5	--/--	0	5.75	海外 债	民营 企业	房地产 开发	广东 省	6	3.5	香港联 交所
时代中国控	4038	时代中	2020-	2026-	4.07	4.5	B1/--	0	6.2	海外	民营	房地产	广	5.4	3.5	香港联

股有限公司	9.HK	国控股 6.2% N2026 0322	09-22	03-22	12					债	企业	开发	东省	98 6		交所
时代中国控 股有限公司	4029 6.HK	时代中 国控股 6.75% N2025 0708	2020- 07-08	2025- 07-08	3.36 71	5.5	BB-/- -	0	6.75	海外 债	民营 企业	房地产 开发	广东 省	5	3	香港联 交所
时代中国控 股有限公司	4499. HK	时代中 国控股 6.75% N2023 0716	2019- 07-16	2023- 07-16	1.38 9	5	BB-/- -	0	6.75	海外 债	民营 企业	房地产 开发	广东 省	4	4	香港联 交所
时代中国控 股有限公司	5039. HK	时代中 国控股 6.6% N2023 0302	2017- 11-30	2023- 03-02	1.01 64	3	B+/-	0	6.6	海外 债	民营 企业	房地产 开发	广东 省	5.2 54 8	3	香港联 交所
时代中国控 股有限公司	5445. HK	时代中 国控股 5.75% N2022 0426	2017- 04-26	2022- 04-26	0.16 71	2.02 3	B2/--	0	5.75	海外 债	民营 企业	房地产 开发	广东 省	5	2.25	香港联 交所
搜于特集团 股份有限公	1281 00.S	搜特转 债	2020- 03-11	2026- 03-12	4.04 38	7.99 0953	BB/B B	联合资信评估 股份有限公司	0.6	可转 债	民营 企业	服装、 服饰与	广东	6	8	深圳

司	Z											奢侈品	省			
深圳文科园林股份有限公司	1281 27.S Z	文科转债	2020-08-20	2026-08-20	4.48 49	9.49 4226	A+/A+	中证鹏元资信评估股份有限公司	0.8	可转债	民营企业	建筑与工程	广东省	6	9.5	深圳
阳光城集团股份有限公司	1495 45.S Z	21 阳城 02	2021-07-08	2025-07-12	1.37 81+	10 2	BBB/BBB	东方金诚国际信用评估有限公司	7.3	一般公司债	民营企业	房地产开发	福建省	4	10	深圳
阳光城集团股份有限公司	1360 88.S Z	21 阳城 优	2021-06-11	2022-06-05	0.27 67	5	BB/--	东方金诚国际信用评估有限公司	6.5	证监会主管 ABS	民营企业	房地产开发	福建省	0.9 83 6	5	深圳
阳光城集团股份有限公司	1360 89.S Z	21 阳城 次	2021-06-11	2022-06-05	0.27 67	0.3	--/--	东方金诚国际信用评估有限公司	0	证监会主管 ABS	民营企业	房地产开发	福建省	0.9 83 6	0.3	深圳
阳光城集团股份有限公司	1021 0022 0.IB	21 阳光城 MTN001	2021-01-28	2025-01-29	0.92 88+	5.8 2	BBB/BBB	东方金诚国际信用评估有限公司	6.92	一般中期票据	民营企业	房地产开发	福建省	4	5.8	银行间债券
阳光城集团股份有限公司	1493 63.S Z	21 阳城 01	2021-01-20	2026-01-22	0.90 96+	10 3	BBB/BBB	东方金诚国际信用评估有限公司	6.9	一般公司债	民营企业	房地产开发	福建省	5	10	深圳
阳光城集团股份有限公司	1373 64.S	H20 阳	2020-	2022-	0.73	11.4	BB/--	东方金诚国际信用评估有限	6.5	证监会主	民营	房地产	福建	2	12.7	深圳

司	Z	优	11-18	11-18	15	3		公司		管 ABS	企业	开发	省			
阳光城集团 股份有限公司	1373 65.S Z	20 阳光 次	2020- 11-18	2022- 11-18	0.73 15	0.7	--/--	东方金诚国际 信用评估有限 公司	0	证监 会主 管 ABS	民营 企业	房地产 开发	福建 省	2	0.7	深圳
阳光城集团 股份有限公司	1020 0202 2.IB	20 阳光 城 MTN00 3	2020- 10-27	2024- 10-28	0.67 40+ 2	16.5	BBB/ BBB	东方金诚国际 信用评估有限 公司	6.8	一般 中期 票据	民营 企业	房地产 开发	福建 省	4	16.5	银行间 债券
阳光城集团 股份有限公司	1492 56.S Z	20 阳城 04	2020- 10-12	2025- 10-14	0.63 56+ 3	8	BBB/ BBB	东方金诚国际 信用评估有限 公司	6.67	一般 公司 债	民营 企业	房地产 开发	福建 省	5	8	深圳
阳光城集团 股份有限公司	1371 69.S Z	20 阳城 次	2020- 09-23	2022- 09-23	0.57 81	0.4	--/--	东方金诚国际 信用评估有限 公司	0	证监 会主 管 ABS	民营 企业	房地产 开发	福建 省	2	0.4	深圳
阳光城集团 股份有限公司	0820 0060 9.IB	20 阳光 城 ABN00 2 优先 A	2020- 08-28	2040- 07-08	18.3 671	6.56	--/--	东方金诚国际 信用评估有限 公司	5.95	交易 商协 会 ABN	民营 企业	房地产 开发	福建 省	19. 86 58	6.56	银行间 债券
阳光城集团 股份有限公	0820 0061 0.IB	20 阳光 城 ABN00	2020- 08-28	2040- 07-08	18.3 671	1.44	--/--	东方金诚国际 信用评估有限	7	交易 商协 会	民营 企业	房地产 开发	福建	19. 86 58	1.44	银行间 债券



司		2 优先 B						公司		ABN			省			
阳光城集团 股份有限公司	0820 0061 1.IB	20 阳光 城 ABN00 2 次	2020- 08-28	2040- 07-08	18.3 671	0.2	--/--	东方金诚国际 信用评估有限 公司	0	交易 商协 会 ABN	民营 企业	房地产 开发	福建 省	19. 86 58	0.2	银行间 债券
阳光城集团 股份有限公司	1492 08.S Z	20 阳城 03	2020- 08-20	2024- 08-24	0.49 59+	2	10	BBB/ BBB	7	一般 公司 债	民营 企业	房地产 开发	福建 省	4	10	深圳
阳光城集团 股份有限公司	1020 0141 3.IB	20 阳光 城 MTN00 2	2020- 07-22	2025- 07-23	1.40 82+	2	7.5	BBB/ BBB	6.8	一般 中期 票据	民营 企业	房地产 开发	福建 省	5	7.5	银行间 债券
阳光城集团 股份有限公司	0820 0044 4.IB	20 阳光 城 ABN00 1 优先 B	2020- 07-20	2040- 04-27	1.16 99+	17	2.54	BB/--	6.8	交易 商协 会 ABN	民营 企业	房地产 开发	福建 省	19. 77 81	2.55	银行间 债券
阳光城集团 股份有限公司	0820 0044 3.IB	20 阳光 城 ABN00 1 优先 A	2020- 07-20	2040- 04-27	1.16 99+	17	3.1	BB+/ --	5.8	交易 商协 会 ABN	民营 企业	房地产 开发	福建 省	19. 77 81	3.15	银行间 债券
阳光城集团 股份有限公	0820 0044	20 阳光 城	2020- 07-20	2040- 04-27	18.1 699	0.3	--/--	东方金诚国际 信用评估有限	0	交易 商协	民营	房地产	福建	19. 77	0.3	银行间

司	5.IB	ABN00 1次						公司		会 ABN	企业	开发	省	81		债券
阳光城集团 股份有限公司	1020 0127 3.IB	20 阳光 城 MTN00 1	2020- 06-22	2024- 06-23	0.32 60+ 2	6	BBB/ BBB	东方金诚国际 信用评估有限 公司	6.6	一般 中期 票据	民营 企业	房地产 开发	福建 省	4	6	银行间 债券
阳光城集团 股份有限公司	1491 03.S Z	20 阳城 01	2020- 04-22	2024- 04-24	0.16 44+ 2	12	BBB/ BBB	东方金诚国际 信用评估有限 公司	6.95	一般 公司 债	民营 企业	房地产 开发	福建 省	4	12	深圳
阳光城集团 股份有限公司	1491 04.S Z	20 阳城 02	2020- 04-22	2025- 04-24	1.16 16+ 2	8	BBB/ BBB	东方金诚国际 信用评估有限 公司	7.3	一般 公司 债	民营 企业	房地产 开发	福建 省	5	8	深圳
阳光城集团 股份有限公司	1194 70.S Z	阳光优 C	2019- 04-19	2039- 10-27	17.6 712	3.2	BB/--	东方金诚国际 信用评估有限 公司	7.2	证监 会主 管 ABS	民营 企业	房地产 开发	福建 省	20. 52 6	3.2	深圳
阳光城集团 股份有限公司	1194 69.S Z	阳光优 B	2019- 04-19	2039- 10-27	17.6 712	7.4	BB/--	东方金诚国际 信用评估有限 公司	6.3	证监 会主 管 ABS	民营 企业	房地产 开发	福建 省	20. 52 6	7.4	深圳
阳光城集团 股份有限公司	1194 71.S Z	阳光权 益	2019- 04-19	2039- 10-27	17.6 712	3.1	--/--	东方金诚国际 信用评估有限 公司	0	证监 会主 管 ABS	民营 企业	房地产 开发	福建 省	20. 52 6	3.1	深圳

阳光城集团 股份有限公司	1194 68.S Z	阳光优 A	2019- 04-19	2039- 10-27	17.6 712	7.26 934	AA-/- -	东方金诚国际 信用评估有限 公司	5.3	证监 会主 管 ABS	民营 企业	房地产 开发	福建 省	20. 52 6	7.3	深圳
阳光城集团 股份有限公司	0319 0023 5.IB	19 阳光 城 PPN00 1	2019- 03-20	2022- 03-22	0.07 12	5	--/BB	东方金诚国际 信用评估有限 公司	7.5	定向 工具	民营 企业	房地产 开发	福建 省	3	5	银行间 债券
阳光城集团 股份有限公司	1491 89.S H	阳光次	2018- 01-26	2036- 01-27	13.9 233	0.42	--/--	东方金诚国际 信用评估有限 公司	0	证监 会主 管 ABS	民营 企业	房地产 开发	福建 省	18. 01 37	0.42	上海
阳光城集团 股份有限公司	1017 5906 9.IB	17 阳光 城 MTN00 4	2017- 10-30	2022- 10-31	0.68 22	11.0 5	BB/B B	东方金诚国际 信用评估有限 公司	6.9	一般 中期 票据	民营 企业	房地产 开发	福建 省	5	12	银行间 债券
阳光城集团 股份有限公司	1017 5901 7.IB	17 阳光 城 MTN00 1	2017- 03-22	2022- 03-24	0.07 67	14.7	BB/B B	东方金诚国际 信用评估有限 公司	7.4	一般 中期 票据	民营 企业	房地产 开发	福建 省	5	20	银行间 债券
一嗨汽车租 赁有限公司	4085 1.HK	一嗨租 车 7% N2026 0921	2021- 09-21	2026- 09-21	4.57 26	3	--/--	0	7	海外 债	民营 企业	公路运 输	上海	5	3	香港联 交所
一嗨汽车租	4067	一嗨租	2021-	2024-	2.72	3	--/--	0	7.75	海外	民营	公路运	上	3.5 06	3	香港联

赁有限公司	9.HK	车 7.75% N2024 1114	05-14	11-14	05					债	企业	输	海	8		交所
一嗨汽车租赁有限公司	7G8B .SG	一嗨租 车 5.875% N2022 0814	2017- 08-14	2022- 08-14	0.46 85	4	B+/-	0	5.875	海外 债	民营 企业	公路运 输	上海	5	4	新加坡 证券交 易所
正荣地产集团有限公司	4082 6.HK	正荣地 产 6.5% N2022 0901	2021- 09-03	2022- 09-01	0.51 78	2.38 5	--/--	0	6.5	海外 债	民营 企业	多样化 房地产 活动	上海	0.9 94 5	2.5	香港联 交所
正荣地产集团有限公司	8600 8.HK	正荣地 产 7.125% N2022 0630	2021- 07-02	2022- 06-30	0.34 52	16	--/--	0	7.125	海外 债	民营 企业	多样化 房地产 活动	上海	0.9 94 5	13	香港联 交所
正荣地产集团有限公司	4071 5.HK	正荣地 产 7.1% N2024 0910	2021- 06-10	2024- 09-10	2.54 25	3.4	--/--	0	7.1	海外 债	民营 企业	多样化 房地产 活动	上海	3.2 54 8	3.4	香港联 交所
正荣地产集团有限公司	4064 8.HK	正荣地 产 5.98%	2021- 04-15	2022- 04-13	0.13 15	2.09 95	--/--	0	5.98	海外 债	民营 企业	多样化 房地产	上海	0.9 94	2.2	香港联 交所

		N2022 0413										活动		5		
正荣地产集团 有限公司	4057 2.HK	正荣地 产 6.7% B20260 804	2021- 02-04	2026- 08-04	4.44 11	2.91	--/--	0	6.7	海外 债	民营 企业	多样化 房地产 活动	上海	5.4 98 6	3	香港联 交所
正荣地产集团 有限公司	4051 6.HK	正荣地 产 6.63% N2026 0107	2021- 01-07	2026- 01-07	3.86 85	3.93	--/--	0	6.63	海外 债	民营 企业	多样化 房地产 活动	上海	5	4	香港联 交所
正荣地产集团 有限公司	4037 5.HK	正荣地 产 7.35% N2025 0205	2020- 09-11	2025- 02-05	2.94 79	3.49	--/--	0	7.35	海外 债	民营 企业	多样化 房地产 活动	上海	4.4 05 5	3.5	香港联 交所
正荣地产集团 有限公司	4025 0.HK	正荣地 产 8.30% N2023 0915	2020- 06-15	2023- 09-15	1.55 62	2	--/--	0	8.3	海外 债	民营 企业	多样化 房地产 活动	上海	3.2 52 1	2	香港联 交所
正荣地产集团 有限公司	4022 5.HK	正荣地 产 8.35% N2024	2020- 05-21	2024- 03-10	2.03 84	2	B+/--	0	8.35	海外 债	民营 企业	多样化 房地产 活动	上海	3.8 05 5	2	香港联 交所

		0310														
正荣地产集团有限公司	4011 6.HK	正荣地产 7.875% N2024 0414	2020- 01-14	2024- 04-14	2.13 42	2.9	B2/--	0	7.875	海外 债	民营 企业	多样化 房地产 活动	上海	4.2 52 1	2.9	香港联 交所
正荣地产集团有限公司	4004 7.HK	正荣地产 9.15% N2023 0506	2019- 11-06	2023- 05-06	1.19 45	3	B2/--	0	9.15	海外 债	民营 企业	多样化 房地产 活动	上海	3.4 98 6	3	香港联 交所
正荣地产集团有限公司	4000 8.HK	正荣地产 8.7% N2022 0803	2019- 10-03	2022- 08-03	0.43 84	2.85	--/--	0	8.7	海外 债	民营 企业	多样化 房地产 活动	上海	2.8 35 6	3	香港联 交所
正荣地产集团有限公司	4596. HK	正荣地产 10.25% 永续债	2019- 06-19	2079- 06-03	0.02 47+	1.96	B2/--	0	10.25	海外 债	民营 企业	多样化 房地产 活动	上海	99 99	2	香港联 交所
诸暨市国有资产经营有限公司	1021 0311 6.IB	21 诸暨 国资 MTN00 2	2021- 11-25	2026- 11-26	2.75 62+	20	-- /AA+	上海新世纪资 信评估投资服 务有限公司	3.49	一般 中期 票据	地方 国有 企业	综合类 行业	浙江 省	5	20	银行间 债券
诸暨市国有资产经营有限公司	1021 0216	21 诸暨 国资	2021-	2026-	2.67 67+	20	AA+/	上海新世纪资 信评估投资服	3.7	一般 中期	地方 国有	综合类	浙江	5	20	银行间

限公司	2.IB	MTN001	10-26	10-28	2		AA+	务有限公司		票据	企业	行业	省			债券
诸暨市国有资产经营有限公司	188445.S H	21 诸资 04	2021- 07-30	2024- 08-02	2.43 56	20	-- /AA+	上海新世纪资 信评估投资服 务有限公司	3.5	一般 公司 债	地方 国有 企业	综合类 行业	浙 江 省	3	20	上海
诸暨市国有资产经营有限公司	178947.S H	21 诸资 03	2021- 06-24	2026- 06-28	2.34 25+ 2	10	-- /AA+	上海新世纪资 信评估投资服 务有限公司	3.8	私募 债	地方 国有 企业	综合类 行业	浙 江 省	5	10	上海
诸暨市国有资产经营有限公司	178447.S H	21 诸资 02	2021- 04-23	2026- 04-27	2.17 26+ 2	10	-- /AA+	上海新世纪资 信评估投资服 务有限公司	4	私募 债	地方 国有 企业	综合类 行业	浙 江 省	5	10	上海
诸暨市国有资产经营有限公司	175644.S H	21 诸资 01	2021- 01-19	2024- 01-21	1.90 68	20	AA+/ AA+	上海新世纪资 信评估投资服 务有限公司	4.17	一般 公司 债	地方 国有 企业	综合类 行业	浙 江 省	3	20	上海
诸暨市国有资产经营有限公司	177477.S H	20 诸资 05	2020- 12-22	2025- 12-24	1.83 01+ 2	10	-- /AA+	上海新世纪资 信评估投资服 务有限公司	4.65	私募 债	地方 国有 企业	综合类 行业	浙 江 省	5	10	上海
诸暨市国有资产经营有限公司	03200075 2.IB	20 诸暨 国资 PPN00 1	2020- 08-26	2023- 08-28	1.50 68	5	-- /AA+	上海新世纪资 信评估投资服 务有限公司	4.3	定向 工具	地方 国有 企业	综合类 行业	浙 江 省	3	5	银行间 债券
诸暨市国有资产经营有限公司	166880.S H	20 诸资 03	2020- 05-26	2025- 05-28	1.25 48+ 2	12	-- /AA+	上海新世纪资 信评估投资服	3.67	私募 债	地方 国有	综合类 行业	浙 江	5	12	上海

限公司								务有限公司			企业		省				
诸暨市国有资产经营有限公司	1628 93.S H	20 诸资 01	2020- 01-08	2025- 01-10	0.87 67+ 2	10	-- /AA+	上海新世纪资 信评估投资服 务有限公司	4.2	私募 债	地方 国有 企业	综合类 行业	浙 江 省	5	10	上海	
诸暨市国有资产经营有限公司	1623 68.S H	19 诸资 01	2019- 10-25	2024- 10-29	0.68 22+ 2	18	-- /AA+	上海新世纪资 信评估投资服 务有限公司	4.6	私募 债	地方 国有 企业	综合类 行业	浙 江 省	5	18	上海	
诸暨市国有资产经营有限公司	1018 0024 7.IB	18 诸暨 国资 MTN00 1	2018- 03-20	2023- 03-22	1.07 12	15	AA+/ AA+	上海新世纪资 信评估投资服 务有限公司	4.15	一般 中期 票据	地方 国有 企业	综合类 行业	浙 江 省	5	15	银行间 债券	
诸暨市国有资产经营有限公司	1780 149.I B	17 诸暨 国资债 02	2017- 07-17	2024- 07-18	2.39 45	7.8	AA+/ AA+	上海新世纪资 信评估投资服 务有限公司	5.23	一般 企业 债	地方 国有 企业	综合类 行业	浙 江 省	7	13	银行间 债券	
诸暨市国有资产经营有限公司	1780 124.I B	17 诸暨 国资债 01	2017- 06-27	2024- 06-28	2.33 97	6	AA+/ AA+	上海新世纪资 信评估投资服 务有限公司	5.34	一般 企业 债	地方 国有 企业	综合类 行业	浙 江 省	7	10	银行间 债券	
祥生控股 (集团)有限 公司	g220 1180 1.00	祥生地 产集团 13% N2023 0117	2022- 01-18	2023- 01-17	0.89 59	0.86 2	--/--		0	13	海外 债	民营 企业	房地 产 开发	上 海	0.9 97 3	0.86 2	香港联 交所
祥生控股 (集团)有限	4080 8.HK	祥生控 股集团	2021- 08-18	2023- 08-18	1.47 95	2	B3/--		0	12	海外	民营	房地 产	上	2	2	香港联



公司		12% N2023 0818								债	企业	开发	海			交所
祥生控股 (集团)有限 公司	4071 3.HK	祥生控 股集团 10.5% N2022 0607	2021- 06-08	2022- 06-07	0.28 22	2	BB-/- -	0	10.5	海外 债	民营 企业	房地产 开发	上海	0.9 97 3	2	香港联 交所

数据来源: wind, 中国债券网, 中国货币网, 安融评级整理

## 附录 1：负面舆情债券筛选规则

### 负面舆情债券筛选规则

1.根据 wind 债券每日债券重大事件确定负面舆情发行人；

2.筛选负面舆情发行人未到期债券；

3.从种类、评级、行业、区域等维度分类归纳。

## 附录 2：财务高风险债券筛选规则

### 财务高风险债券筛选规则

1.确定资产负债率高于 80%的发行人；

2.筛选上述发行人到期日在一年之内的债券；

3.将银行业作为一类，非银行金融机构作为一类，其他行业作为一类；

4.金融行业和其他行业均按照以下规则进行分类归纳

(1) 根据有息负债总额筛选企业前 100 名，银行业用银行专项指标“计息负债”筛选前 100 名。

有息负债总额=短期借款+一年内到期的非流动负债+向中央银行借款+长期借款+应付债券+租赁负债

(2) 根据企业债券余额筛选企业前 100 名；银行业追加筛选“不良贷款比率”前 100 名。

(3) 取 (1) (2) 交集，得到发行人名称；

(4) 根据 (3) 中的发行人名称筛选债券；

(5) 从地区、行业、相关机构等维度，根据债券余额排序分类。

## 报告声明

本报告由安融信用评级有限公司（Anrong Credit Rating Co.,Ltd）（简称“安融评级”，ARR）提供，本报告中所提供的信息，均由安融评级相关研究人员根据公开资料，依据国际和行业通行准则做出阐述，并不代表公司观点。

本报告所依据的信息均来源于公开资料，安融评级对这些信息的准确性和完整性不作任何保证，也不保证所依据的信息不会发生任何变化。本报告中所提供的信息均反映本报告初次公开发布时的判断，安融评级有权随时补充、更正和修订有关信息。安融评级已力求报告内容的客观、公正，但文中所有信息仅供参考，不构成任何投资或交易建议。投资者依据本报告提供的信息进行投资或交易所造成的一切后果，安融评级不承担任何法律责任。

报告中的任何表述，均应从严格经济学意义上理解，并不含有任何道德、政治偏见或其它偏见，报告阅读者也不应从这些角度加以解读，安融评级及研究人员本人对任何基于这些偏见角度理解所可能引起的后果不承担任何责任，并保留采取行动保护自身权益的一切权利。

本报告版权归安融评级所有，未经书面许可，任何机构和个人不得以任何形式翻版、复制和发表。如引用、刊发，需注明出处为安融评级，且不得对本报告进行有悖原意的引用、删节和修改。

安融评级对于本声明条款具有修改和最终解释权。



地址：北京市西城区玉廊西园 9 号楼金融科技大厦 10 层

电话：010-53655619 网址：<http://www.arrating.com.cn>

邮编：100034