

中国垃圾债市场周报

二零二二年第 2 期 | 总第 25 期

(2022. 1. 3——2022. 1. 9)



中国垃圾债市场周报

(2022.1.3—2022.1.9)

作者

安融评级研究发展部

电话:010-53655619

邮箱:ar@arrating.com.cn

更多研究报告请关注“安融评级”微信公众号。



垃圾债定义:

国际市场上的垃圾债一般为债券评级低于 Baa3 或 BBB- 的债券。

本报告垃圾债定义为债项评级 BBB+ 及以下的债券。

概要

上周重点舆情监测

- ◆ 2022年1月7日,中国泛海控股集团有限公司“18泛海F1”存续债券14只债券涉及债券余额117.4145亿元,展期。
- ◆ 2022年1月6日,花王生态工程股份有限公司主体评级被下调至“BBB-”,公司有存续债券1只,涉及债券余额3.30亿元。

垃圾债市场信息

- ◆ 截至2022年1月9日,中国垃圾债存量共计528只,涉及发行人150个,累计债券余额5,522.02亿元,其中垃圾债中的违约债数量共计442只,涉及发行人132个,累计违约债余额4,251.97亿元。截至2022年1月9日,中国垃圾债中违约债数量占比为83.71%,中国垃圾债中违约债余额占比为77.00%。

历年首次违约债统计

- ◆ 截至2022年1月9日,我国首次违约债余额累计1334.36亿元,首次违约债发行人存续债券余额累计5,935.97亿元,已实质违约债余额累计5,072.35亿元。
- ◆ 截至2022年1月9日,我国历年企业最新长期评级下调的有291个,2021年有121个企业最新长期评级下调,是2020年全年3倍多;我国历年企业评级展望为负面的共323个,2021年有130个企业评级展望为负面,是2020年全年的6倍多,评级新政环境下,评级公司将企业评级下调的数量大幅增加。

目录

一、上周垃圾债市场动态监测.....	1
(一) 上周违约债券兑付动态跟踪.....	1
(二) 上周债券违约事件.....	1
(三) 上周未按时兑付本息的企业.....	2
(四) 上周列入评级观察的企业.....	2
(五) 上周列入评级观察的债券.....	2
(六) 上周被推迟评级的企业.....	3
(七) 上周被推迟评级的债券.....	3
(八) 上周主体评级调整(调低)情况.....	3
(九) 上周债项评级调整(调低)情况.....	4
(十) 上周评级展望下调为负面的企业.....	4
(十一) 上周终止评级的企业.....	5
(十二) 上周违约债券地域分布.....	6
(十三) 上周违约债券行业分布.....	7
(十四) 上周违约债价格信号.....	9
(十五) 上周新增垃圾债券统计.....	11
(十六) 上周新增违约债券统计.....	12
(十七) 上周垃圾债信用利差走势情况.....	12
二、中国垃圾债市场信息.....	14
(一) 中国垃圾债市场存量概况.....	14
(二) 中国垃圾债流通场所分布.....	17
(三) 中国垃圾债历年变化.....	18
(四) 中国垃圾债种类分布.....	28
(五) 中国垃圾债余额分布.....	30
(六) 中国垃圾债主体发行级别分布.....	31
(七) 中国垃圾债债项发行级别分布.....	32
(八) 中国垃圾债最新债项级别分布.....	34

(九)中国垃圾债评级机构分布.....	35
(十)中国垃圾债主承销商分布.....	43
(十一)中国垃圾债会计师事务所分布.....	60
(十二)中国垃圾债律师事务所分布.....	69
(十三)中国垃圾债行业分布.....	78
(十四)中国垃圾债区域分布.....	80
(十五)中国垃圾债企业性质分布.....	96
(十六)中国垃圾债企业规模分布.....	99
三、历年违约债统计.....	101
(一)历年首次违约债发行人数量及增速.....	101
(二)历年发行人首次违约、已实质违约及存续债券余额.....	102
(三)历年首次违约发行人企业性质分布.....	103
(四)历年首次违约发行人上市公司数量及占比.....	104
(五)历年违约债券在不同区域的分布.....	105
(六)历年企业最新长期评级下调和展望为负面的企业.....	106
附录 1: 主要指标计算公式.....	1
附录 2: 截至 2022 年 1 月 9 日, 中国有余额的垃圾债统计明细表.....	2
报告声明.....	1

一、上周垃圾债市场动态监测

（一）上周违约债券兑付动态跟踪

上周(2022年1月3日-1月9日)有1个违约债券偿还兑付进展。

表 1: 上周违约债券偿还兑付进展

债券简称	发行人	兑付日	自偿/代偿	兑付本金(亿元)	付息(万元)	债券余额(亿元)	首次违约日	发行规模(亿元)	到期日
16景峰01	湖南景峰医药股份有限公司	2022-01-07	自偿	0.20	0.00	3.68	2021-10-27	8.00	2021-10-27

（二）上周债券违约事件

上周(2022年1月3日-1月9日)债券违约事件有3个。

表 2: 上周债券违约事件

发债主体	公告日期	对象	事件类别	存续债券只数	存续债券余额(亿元)	已实质违约债券只数	已实质违约债券余额(亿元)	主体评级	地区	行业	企业性质
中国泛海控股集团有限公司	2022-01-07	18 泛海 F1	展期	14	117.4145	0	0	A	北京	综合类行业	民营企业
花王生态工程股份有限公司	2022-01-06	发债主体	主体评级下调	1	3.29876	0	0	B B B-	江苏	建筑与工程	上市公司
北京海淀科技金融资本控股集团有限公司	2022-01-04	发债主体	发行人被列入评级观察名单	1	8	0	0	A A+	北京	特殊金融服务	地方国有企业

数据来源:wind, 中国债券网, 中国货币网, 安融评级整理

（三）上周未按时兑付本息的企业

上周(2022年1月3日-1月9日)无未按时兑付本息的企业。

(四) 上周列入评级观察的企业

上周(2022年1月3日-1月9日)有2个企业被列入评级观察名单。

表 3: 上周被列入评级观察名单的企业

企业名称	发生日期	事件类型	评级机构	最新主体评级	所属行业	企业性质	地区
花王生态工程股份有限公司	2022-01-06	发行人被列入评级观察名单(可能调低)	远东资信评估有限公司	BBB-	资本货物	民营企业	江苏省
北京海淀科技金融资本控股集团股份有限公司	2022-01-04	发行人被列入评级观察名单	大公国际资信评估有限公司	AA+	多元金融	地方国有企业	北京

数据来源:wind, 中国债券网, 中国货币网, 安融评级整理

(五) 上周列入评级观察的债券

上周(2022年1月3日-1月9日)有2个债券被列入评级观察名单。

表 4: 上周列入评级观察的债券

债券代码	债券简称	公告日期	事件类型	发行人	发行起始日	发行总额(亿)	剩余期限(年)	发行期限(年)	票面利率(发行参考)
113595.SH	花王转债	2022-01-06	债券被列入评级观察名单(可能调低)	花王生态工程股份有限公司	2020-07-21	3.30	4.52	6.00	0.50
165907.SH	PR2 优 A	2022-01-05	债券被列入评级观察名单	银河金汇证券资产管理有限公司	2020-02-26	6.70	0.13	2.01	6.00

公司

数据来源:wind, 中国债券网, 中国货币网, 安融评级整理

(六) 上周被推迟评级的企业

上周(2022年1月3日-1月9日)无企业被推迟评级。

(七) 上周被推迟评级的债券

上周(2022年1月3日-1月9日)无债券被推迟评级。

(八) 上周主体评级调整(调低)情况

上周(2022年1月3日-1月9日)有 1 个主体评级调低的企业。

表 5: 上周主体评级调整(调低)的企业

企业名称	已发债券名称	评级机构	评级调整日	最新主体评级	评级展望	上次评级	上次展望	所属行业
花王生态工程股份有限公司	花王转债	远东资信评估有限公司	2022-01-05	BBB-	-	BBB+	-	资本货物

数据来源:wind, 中国债券网, 中国货币网, 安融评级整理

(九) 上周债项评级调整(调低)情况

上周(2022年1月3日-1月9日)有 3 个债项评级调低的债券。

表 6: 上周债项评级调整(调低)的债券

债券代码	债券简称	发行人	评级机构	最新评级日期	最新债项评级	上次债项评级	债券类型	最新主体评级
113595.SH	花王转债	花王生态工程股份有限公司	远东资信评估有限公司	2022-01-05	BBB-	BBB+	可转债	BBB-

165907 .SH	PR2 优 A	银河金汇证 券资产管理 有限公司	上海新世纪资 信评估投资服 务有限公司	2022- 01-04	AA+	AAA	证监会 主管 ABS
169856 .SH	PR1 优	银泰证券有 限责任公司	联合资信评 估股份有限公 司	2022- 01-04	AA+	AAA	证监会 主管 ABS

数据来源:wind, 中国债券网, 中国货币网, 安融评级整理

(十) 上周评级展望下调为负面的企业

上周(2022年1月3日-1月9日)有2个发债主体评级展望下调为负面。

表 7: 上周评级展望下调为负面的企业

企业名称	评级机构	评级调整日	评级类型	最新主体评级	评级展望	所属行业	企业性质	地区
世茂集团控股有限公司	联合资信评估股份有限公司	2022-01-04	长期信用评级	AAA	负面	房地产 II	民营企业	香港特别行政区
上海世茂建设有限公司	联合资信评估股份有限公司	2022-01-04	长期信用评级	AA+	负面	房地产 II	中外合资企业	上海

数据来源:wind, 中国债券网, 中国货币网, 安融评级整理

(十一) 上周终止评级的企业

上周(2022年1月3日-1月9日)有5家终止评级的企业。

表 8: 上周终止评级的企业

发债主体	公告日期	债券只数	债券余额(亿元)	主体评级	地区	企业性质	行业
成都市西汇投资集团有限公司	2022-01-07	6	45	AA	四川	地方国有企业	建筑与工程
浙江三星新材股份有限公司	2022-01-08	0	0	A+	浙江	上市公司	家用电器

凉山州发展(控股)集团有限责任公司	2022-01-06	9	70	AA+	四川	地方国有企业	综合类行业
宁波东方电缆股份有限公司	2022-01-08	0	0	AA	浙江	上市公司	电气部件与设备
长治银行股份有限公司	2022-01-05	5	11.04	AA	山西	地方国有企业	区域性银行

数据来源:wind, 中国债券网, 中国货币网, 安融评级整理

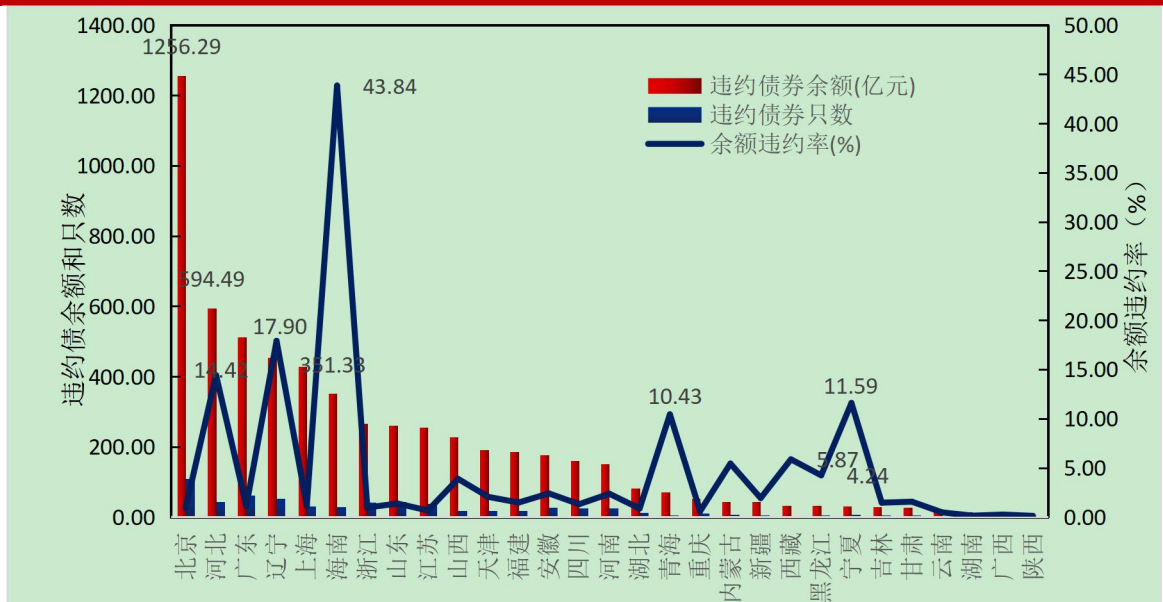
(十二)上周违约债券地域分布

截至 2022 年 1 月 9 日, 违约债券余额地域分布如下: 违约债券余额前五名是北京 1256.29 亿元、河北 594.49 亿元、广东 512.14 亿元、辽宁 454.39 亿元和上海 427.74 亿元。

违约债券只数前五名是北京 110 只、广东 62 只、辽宁 52 只、浙江 43 只和山东 43 只。

余额违约率前五名是海南 43.84%、辽宁 17.90%、河北 14.42%、宁夏 11.59%和青海 10.43%。

图 1: 上周(截至 2022 年 1 月 9 日)违约债券余额地域分布

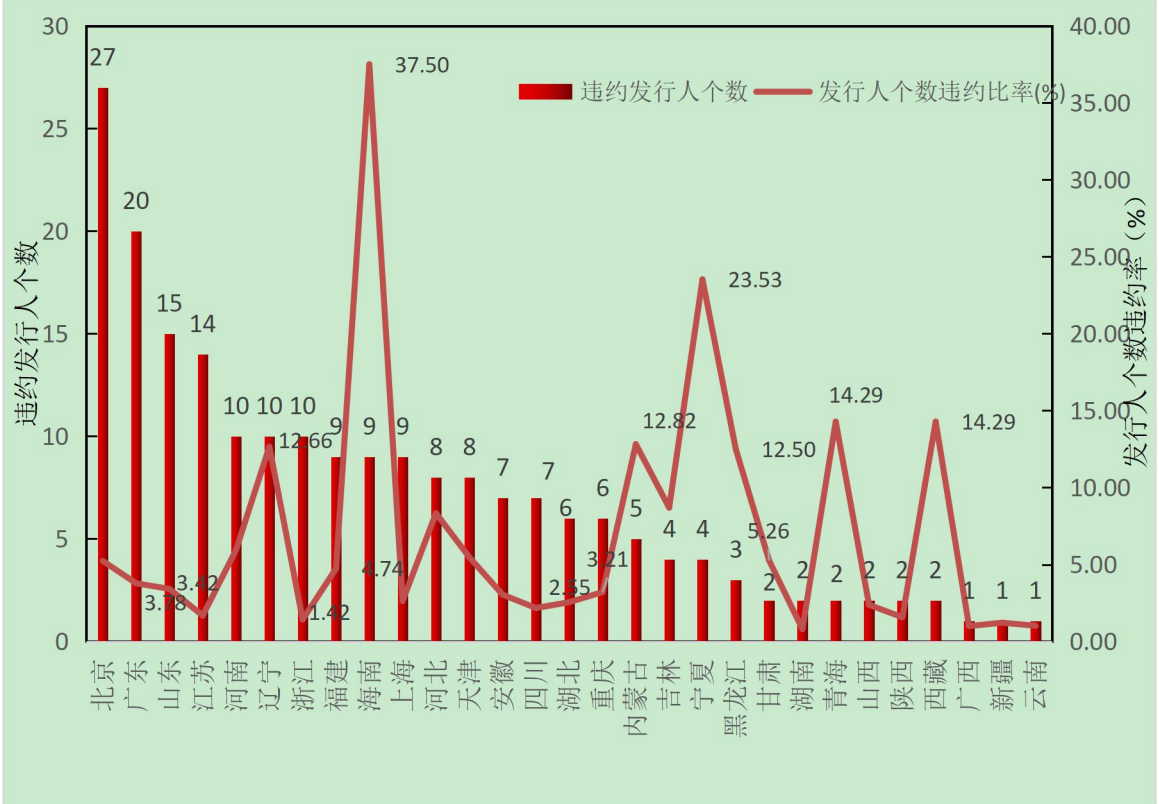


数据来源:wind, 中国债券网, 中国货币网, 安融评级整理

截至 2022 年 1 月 9 日,违约发行人地域分布如下:违约发行人个数前五名是北京 27 个、广东 20 个、山东 15 个、江苏 14 个、河南 10 个、辽宁 10 个和浙江 10 个。

发行人个数违约比率前五名是海南 37.50%、宁夏 23.53%、西藏 14.29%、青海 14.29%、内蒙古 12.82%和黑龙江 12.50%。

图 2:上周(截至 2022 年 1 月 9 日)违约发行人地域分布



数据来源:wind, 中国债券网, 中国货币网, 安融评级整理

(十三)上周违约债券行业分布

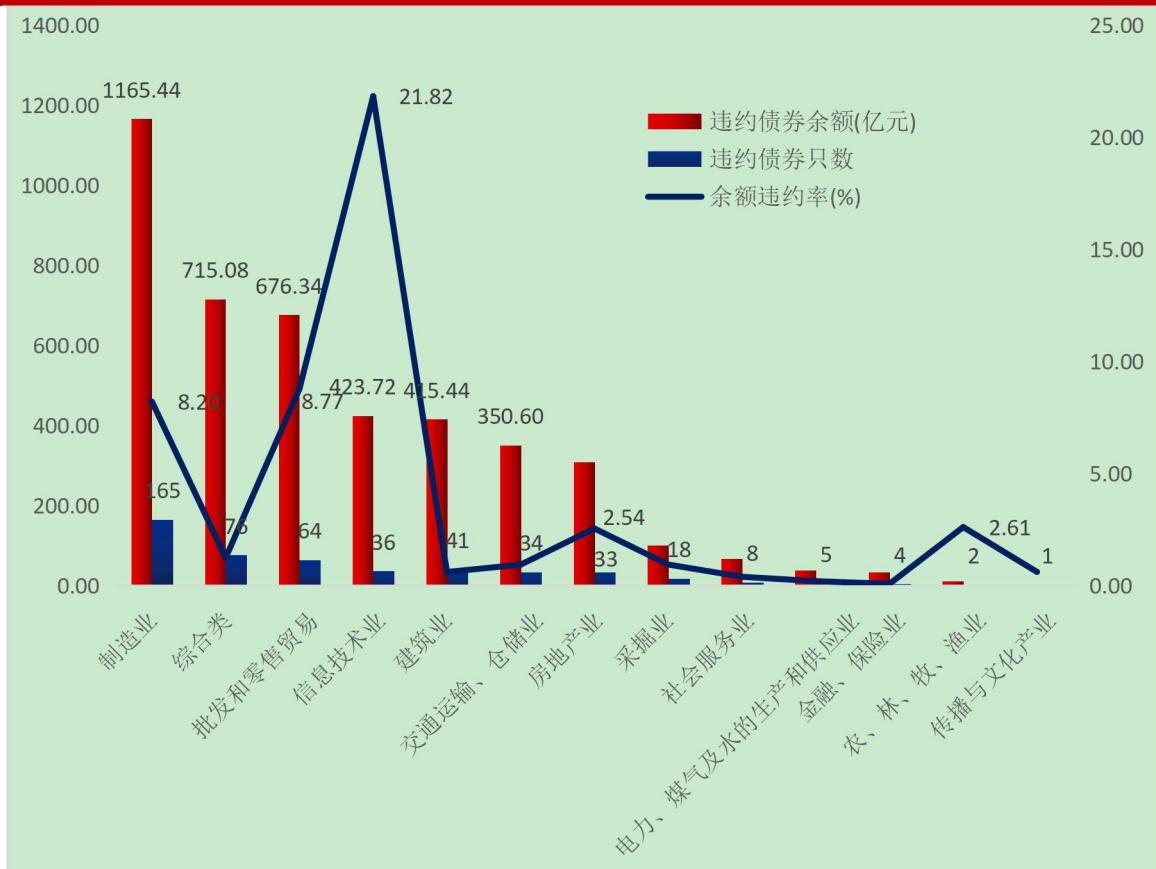
按照证监会行业分类,截至 2022 年 1 月 9 日,违约债券余额行业分布如下:违约债券余额前五名是制造业 1165.44 亿元、综合类 715.08 亿元、批发和零售贸易行业 676.34 亿元、信息技术业 423.72 亿元和建筑业 415.44 亿元。

违约债券只数前五名是制造业 165 只、综合类 76 只、批发和零售贸易

易行业 64 只、建筑业 41 只和信息技术业 36 只。

余额违约率前五名是信息技术业 21.82%；批发和零售贸易行业 8.84%；制造业 8.20%；农、林、牧、渔业 2.61%和房地产业 2.54%。

图 3: 上周(截至 2022 年 1 月 9 日)违约债券余额行业分布

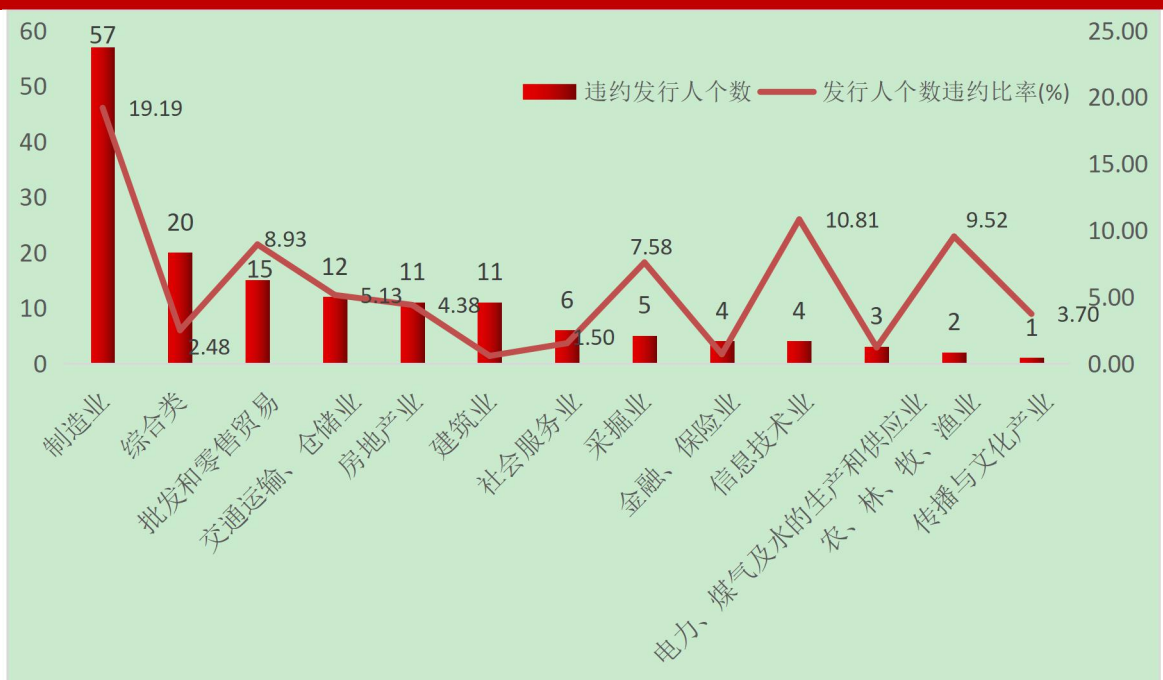


数据来源:wind, 中国债券网, 中国货币网, 安融评级整理

截至 2022 年 1 月 9 日, 违约发行人行业分布如下: 违约发行人个数前五名是制造业 57 个; 综合类 20 个; 批发和零售贸易 15 个; 交通运输、仓储业 12 个; 房地产业 11 个和建筑业 11 个。

发行人个数违约比率前五名是制造业 19.19%、信息技术业 10.81%；农、林、牧、渔业 9.52%；批发和零售贸易 8.93%和采掘业 7.58%。

图 4: 上周(截至 2022 年 1 月 9 日)违约发行人行业分布



数据来源:wind, 中国债券网, 中国货币网, 安融评级整理

(十四) 上周违约债价格信号

上周(2022 年 1 月 3 日-1 月 9 日)有 19 个违约债成交记录。

表 9: 上周违约债价格信号

债券简称	发行人	交易日	成交量(手)	成交金额(万元)	违约日	最新主体评级	最新债项评级	评级展望
海印转债	广东海印集团股份有限公司	2022-01-04	57,099	6,899.54	2017-06-14	AA	AA	稳定
海印转债	广东海印集团股份有限公司	2022-01-05	42,358	5,077.88	2017-06-14	AA	AA	稳定
20 蓝光 MTN001	四川蓝光发展股份有限公司	2022-01-05	30,000	5,025.00	2021-07-28	C	C	
海印转债	广东海印集团股份有限公司	2022-01-06	26,419	3,161.85	2017-06-14	AA	AA	稳定

海印转债	广东海印集团股份有限公司	2022-01-07	24,421	2,931.30	2017-06-14	AA	AA	稳定
20 华夏幸福 MTN001	华夏幸福基业股份有限公司	2022-01-06	12,000	2,754.00	2021-03-19	C	C	
20 蓝光 MTN001	四川蓝光发展股份有限公司	2022-01-04	15,000	2,635.01	2021-07-28	C	C	
H6 泰禾 03	泰禾集团股份有限公司	2022-01-05	102,600	2,009.55	2021-05-25	C	C	
17 幸福基业 MTN001	华夏幸福基业股份有限公司	2022-01-05	8,000	1,952.00	2021-02-27	C	C	
20 蓝光 MTN001	四川蓝光发展股份有限公司	2022-01-07	5,000	800.00	2021-07-28	C	C	
17 幸福基业 MTN001	华夏幸福基业股份有限公司	2022-01-06	3,000	729.00	2021-02-27	C	C	
17 幸福基业 MTN001	华夏幸福基业股份有限公司	2022-01-04	2,000	490.00	2021-02-27	C	C	
H6 泰禾 03	泰禾集团股份有限公司	2022-01-06	22,200	401.45	2021-05-25	C	C	
H6 泰禾 03	泰禾集团股份有限公司	2022-01-07	3,400	77.85	2021-05-25	C	C	
H6 天广 01	天广中茂股份有限公司	2022-01-04	3,392	57.66	2019-10-28	C	C	
H6 天广 01	天广中茂股份有限公司	2022-01-06	2,012	36.22	2019-10-28	C	C	
H6 天广 01	天广中茂股份有限公司	2022-01-05	1,500	27.00	2019-10-28	C	C	
H6 天广 01	天广中茂股份有限公司	2022-01-07	780	14.04	2019-10-28	C	C	

H6 泰禾 泰禾集团股份 2022- 2021-
03 有限公司 01-04 300 9.75 05-25 C C

数据来源:wind, 中国债券网, 中国货币网, 安融评级整理

(十五)上周新增垃圾债券统计

上周(2022年1月3日-1月9日)新增1只垃圾债。

表 12: 上周新增垃圾债情况

债券评级发布日期	名称	最新债券信用评级	公司名称	债券余额(亿元)	省份	公司属性	所属行业	期限(年)	发行日期	发行利率(%)
2022-1-5	花王转债	BBB-	花王生态工程股份有限公司	3.30	江苏省	民营企业	工业	6	2020-07-21	0.80

数据来源:wind, 中国债券网, 中国货币网, 安融评级整理

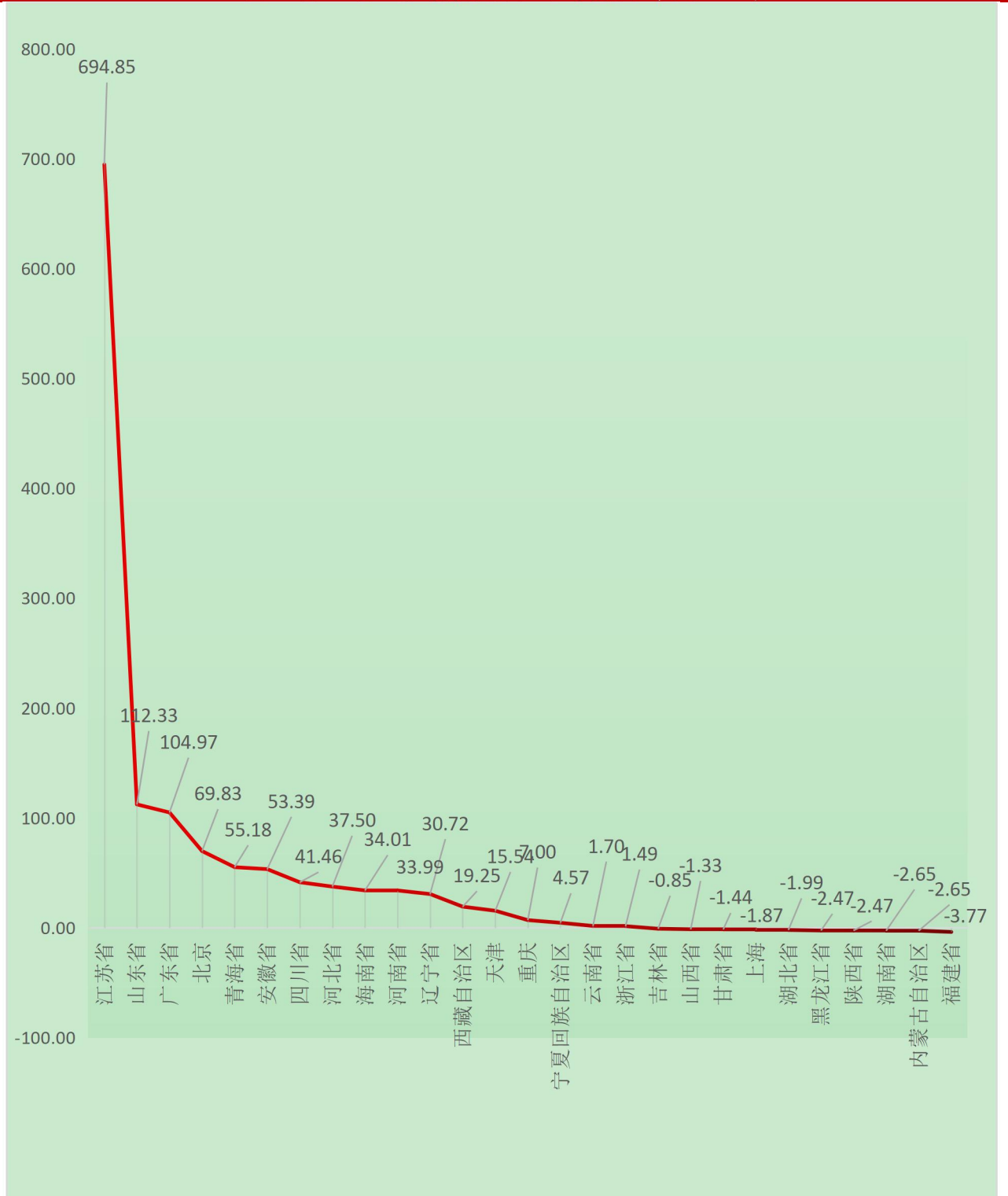
(十六)上周新增违约债券统计

上周(2022年1月3日-1月9日)无新增违约债。

(十七)上周垃圾债信用利差走势情况

分区域展示垃圾债信用利差走势,截至2022年1月9日,垃圾债信用利差最高的区域前三名为江苏省 694.85%,山东省 112.33%和广东省 104.97%。

图 5:分区域垃圾债信用利差走势情况(单位:%)

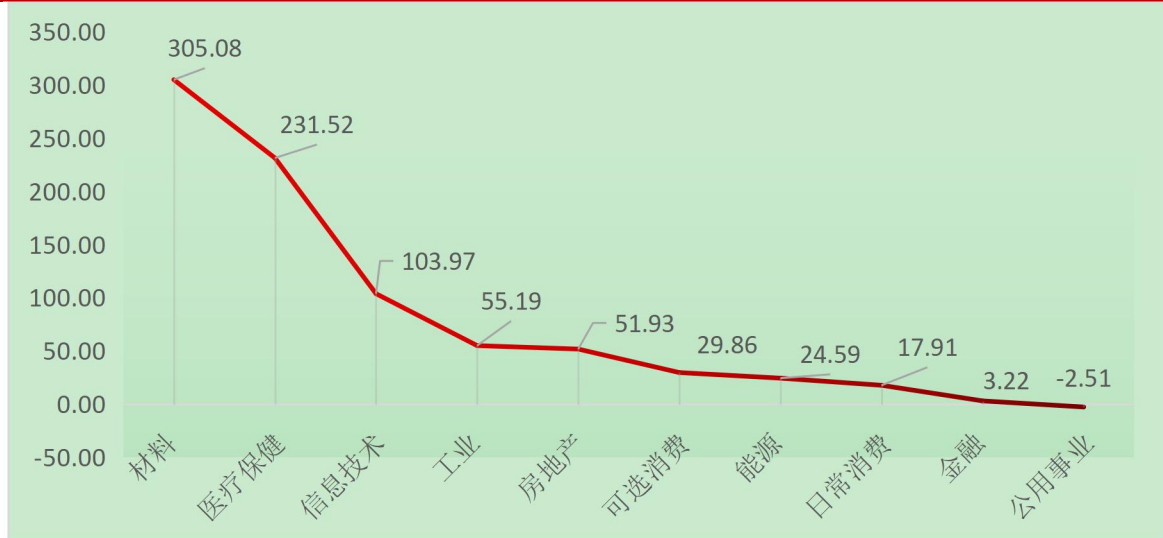


数据来源:Wind, 中国债券网, 中国货币网, 安融评级整理

注:利差=各债券上周收盘到期收益率(2022年1月7日)-相同期限国开债收益率(2022年1月7日), 后取各省利差平均值

分行业展示垃圾债信用利差走势,截至 2022 年 1 月 9 日,垃圾债信用利差最高的行业前三名为材料行业 305.08%,医疗保健行业 231.52%和信息技术行业 103.97%。

图 6:分行业垃圾债信用利差走势情况(单位:%)



数据来源:Wind, 中国债券网, 中国货币网, 安融评级整理

注:利差=各债券上周收盘到期收益率(2022 年 1 月 7 日)-相同期限国开债收益率(2022 年 1 月 7 日),后取各行业利差平均值

二、中国垃圾债市场信息

(一)中国垃圾债市场存量概况

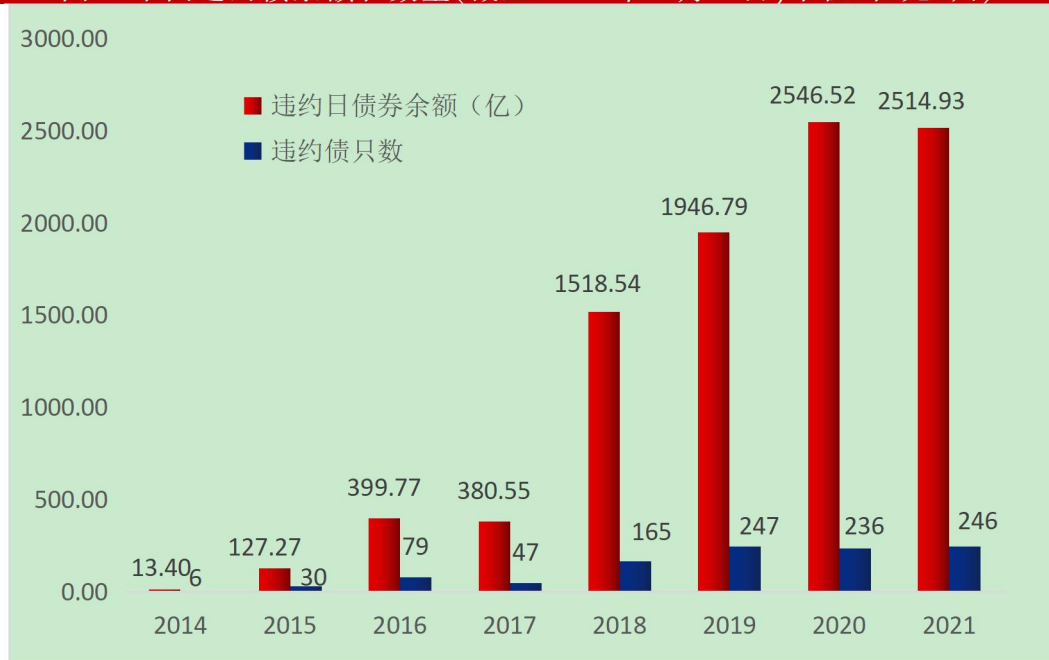
1、中国垃圾债存量

目前中国债券市场债项评级 **BBB+** 及以下的有余额的债券最早能追溯到 2015 年,截至 2022 年 1 月 9 日,中国垃圾债存量共计 528 只,涉及发行人 150 个,累计债券余额 5,522.02 亿元。截至 2022 年 1 月 9 日,中国垃圾债及其中违约债统计明细表见附录 2。

2、中国违约债存量

中国自 2014 年出现第一笔违约债开始,截至 2022 年 1 月 9 日,中国违约债数量存量共计 1056 只,涉及发行人 243 个,累计违约债余额 9,447.77 亿元,其中 2014 年违约债券余额 13.40 亿元;2015 年违约债券余额 127.27 亿元;2016 年违约债券余额 399.77 亿元;2017 年违约债券余额 380.55 亿元;2018 年违约债券余额 1,518.54 亿元;2019 年违约债券余额 1,946.79 亿元;2020 年违约债券余额 2,546.52 亿元;2021 年违约债券余额 2,514.93 亿元。

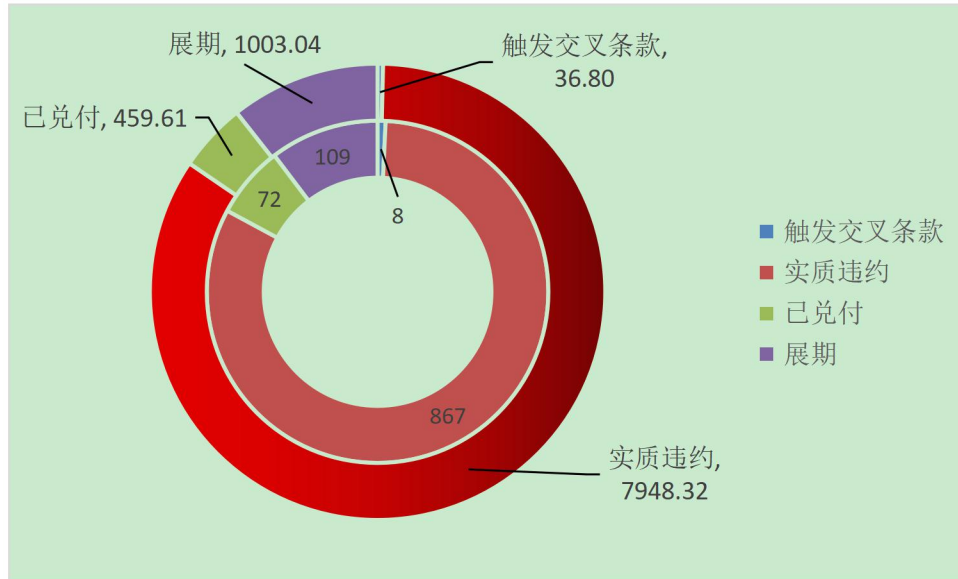
图 7: 中国违约债余额和数量(截至 2022 年 1 月 9 日,单位:亿元、只)



数据来源:wind, 中国债券网, 中国货币网, 安融评级整理

全部违约债的最新状态,其中实质违约的有 867 只,违约日债券余额 7,948.32 亿元;触发交叉条款的有 8 只,违约日债券余额 36.80 亿元;已兑付的有 72 只,违约日债券余额 459.61 亿元;展期的有 109 只,违约日债券余额 1003.04 亿元。

图 8: 违约债最新状态和余额(截至 2022 年 1 月 9 日, 单位: 亿元)



数据来源: wind, 中国债券网, 中国货币网, 安融评级整理

其中垃圾债中的违约债数量共计 442 只, 涉及发行人 132 个, 累计违约债余额 4,251.97 亿元。截至 2022 年 1 月 9 日, 中国垃圾债中违约债数量占比为 83.71%, 中国垃圾债中违约债余额占比为 77.00%。

表 11: 垃圾债中的违约债占比(截至 2022 年 1 月 9 日)

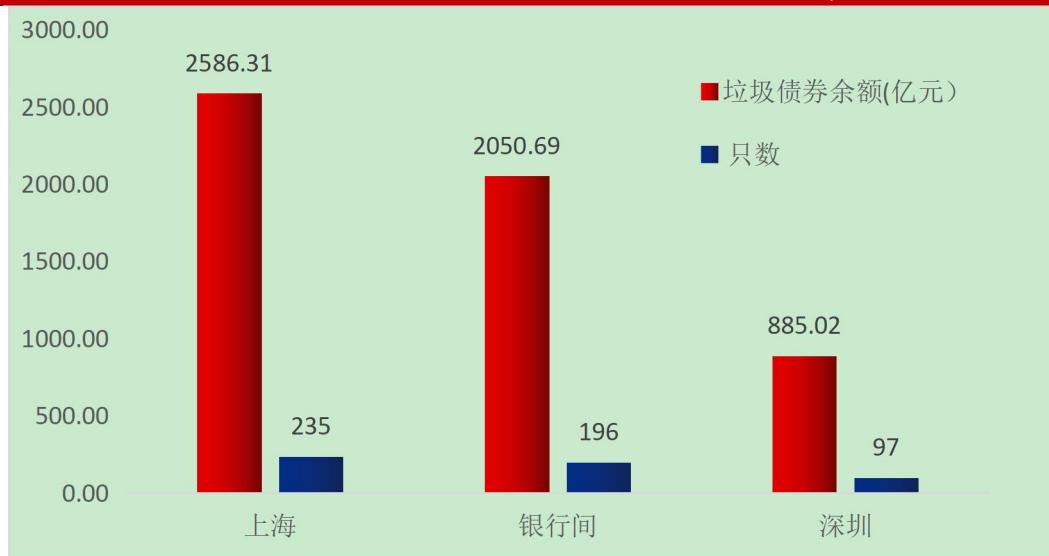
项目	垃圾债	垃圾债中的违约债
债券只数	528 只	442 只
发行人个数	150 个	132 个
债券余额	5,522.02 亿元	4,251.97 亿元
违约债余额占比	77.00%	
涉及行业(10 个)	材料、房地产、工业、公用事业、金融、可选消费、能源、日常消费、信息技术和医疗保健	
涉及省份(19 个)	安徽省、北京、福建省、甘肃省、广东省、海南省、河北省、河南省、湖北省、江苏省、辽宁省、宁夏回族自治区、青海省、山东省、四川省、天津、西藏自治区、云南省和浙江省	

数据来源: wind, 中国债券网, 中国货币网, 安融评级整理

(二) 中国垃圾债流通场所分布

按流通场所来看, 截至 2022 年 1 月 9 日, 上海证券交易所垃圾债存量 235 只, 债券余额 2,586.31 亿元; 中国银行间市场垃圾债存量 196 只, 债券余额 2050.69 亿元; 深圳证券交易所垃圾债存量 97 只, 债券余额 885.02 亿元。

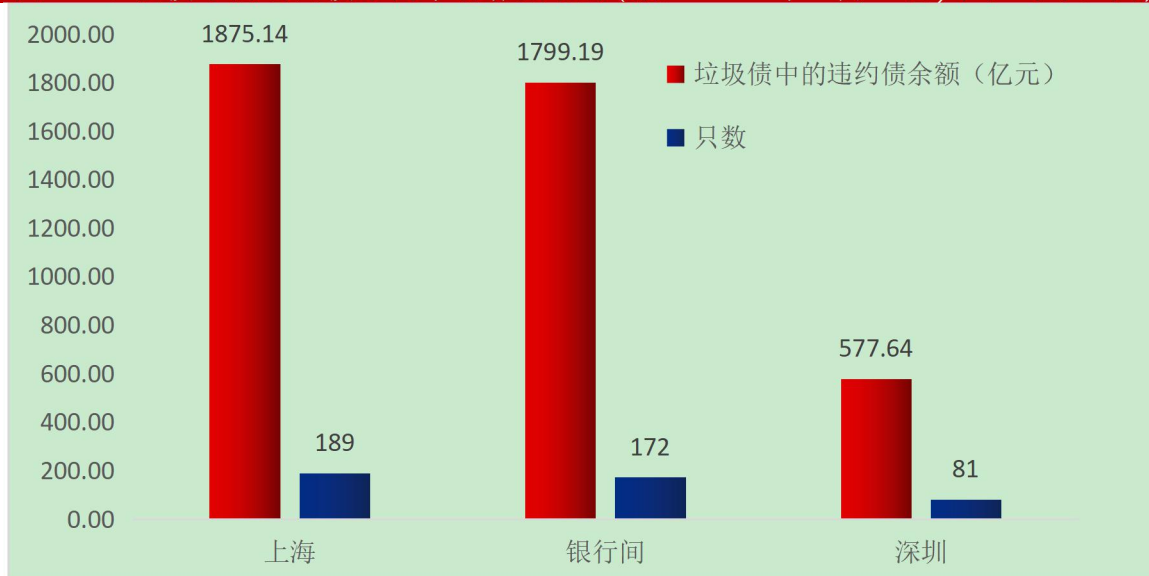
图 9: 中国垃圾债不同市场存量统计(截至 2022 年 1 月 9 日,单位:亿元、只)



数据来源:wind, 中国债券网, 中国货币网, 安融评级整理

其中垃圾债中的违约债,截至 2022 年 1 月 9 日,上海证券交易所垃圾债中的违约债存量 189 只,债券余额 1875.14 亿元;全国银行间同业拆借中心违约债存量 172 只,债券余额 1799.19 亿元;深圳证券交易所违约债存量 81 只,债券余额 577.64 亿元。

图 10: 垃圾债中的违约债不同市场存量统计(截至 2022 年 1 月 9 日,单位:亿元、只)

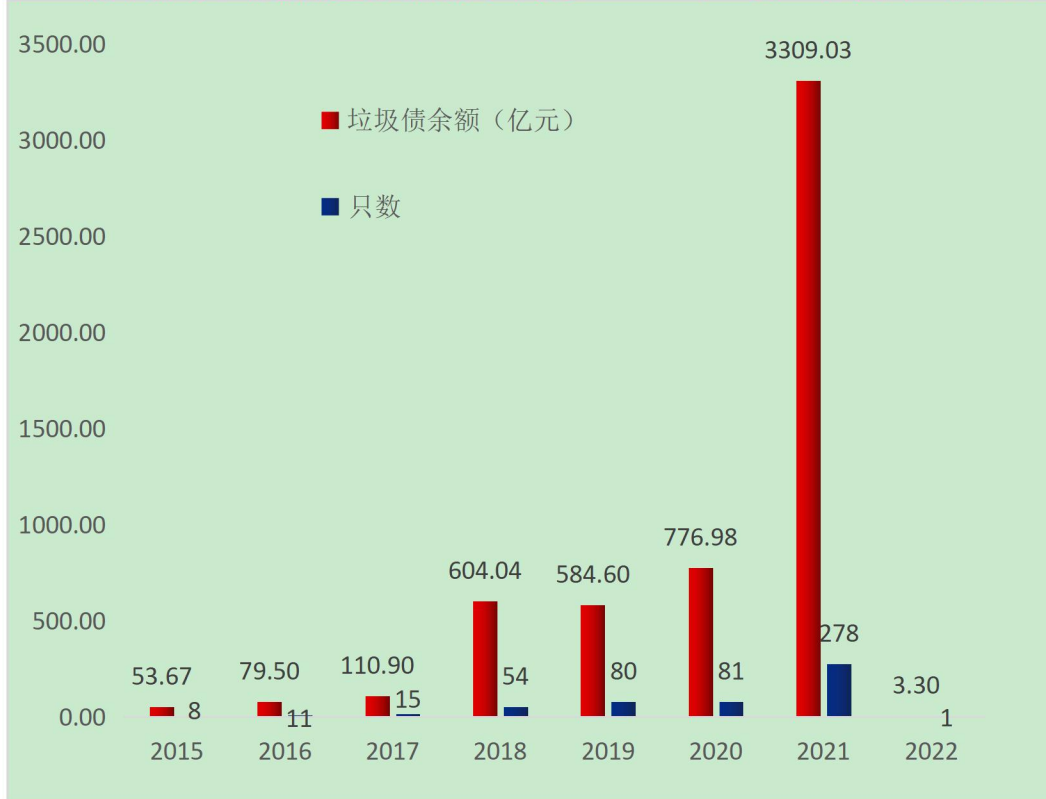


数据来源:wind, 中国债券网, 中国货币网, 安融评级整理

（三）中国垃圾债历年变化

从历年分布来看,2015—2022年(截至2022年1月9日)新增垃圾债数量分别为2015年(8只、53.67亿元);2016年(11只、79.50亿元);2017年(15只、110.90亿元);2018年(54只、604.04亿元);2019年(80只、584.60亿元);2020年(81只、776.98亿元);2021年(278只、3309.03亿元)和2022年(1只、3.3亿元)。2021年新增垃圾债余额已经是2020年全年的4倍多,债券评级新政后,债券评级有更多的低评级产生。

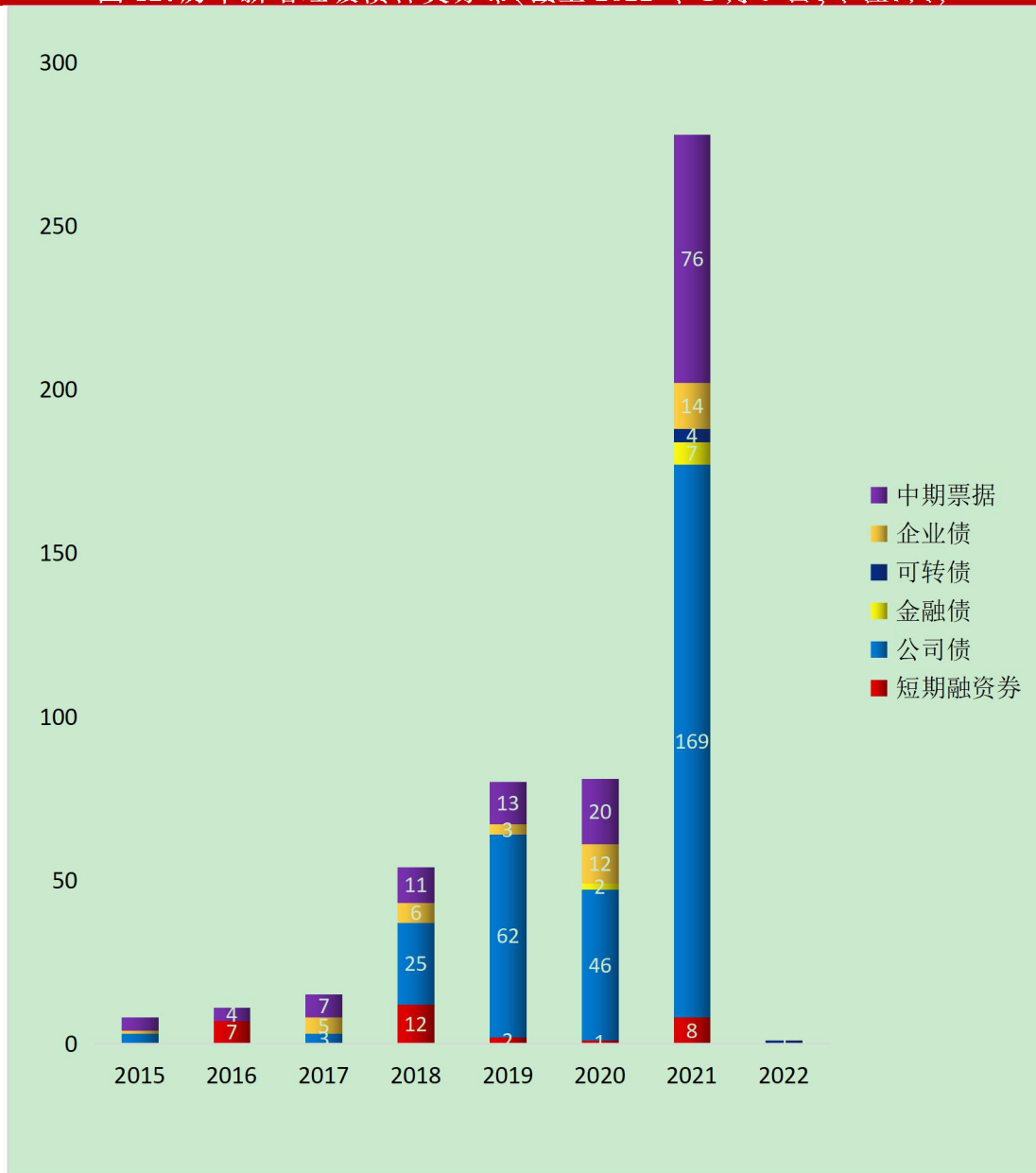
图 11: 历年新增垃圾债数量和余额分布(截至 2022 年 1 月 9 日,单位:亿元、只)



数据来源:wind, 中国债券网, 中国货币网, 安融评级整理

从债券种类来看,2015—2022年(截至2022年1月9日)垃圾债债券种类合计有公司债(308只)、中期票据(135只)、企业债(41只)、短期融资票据(30只)、金融债(9只)和可转债(5只)。

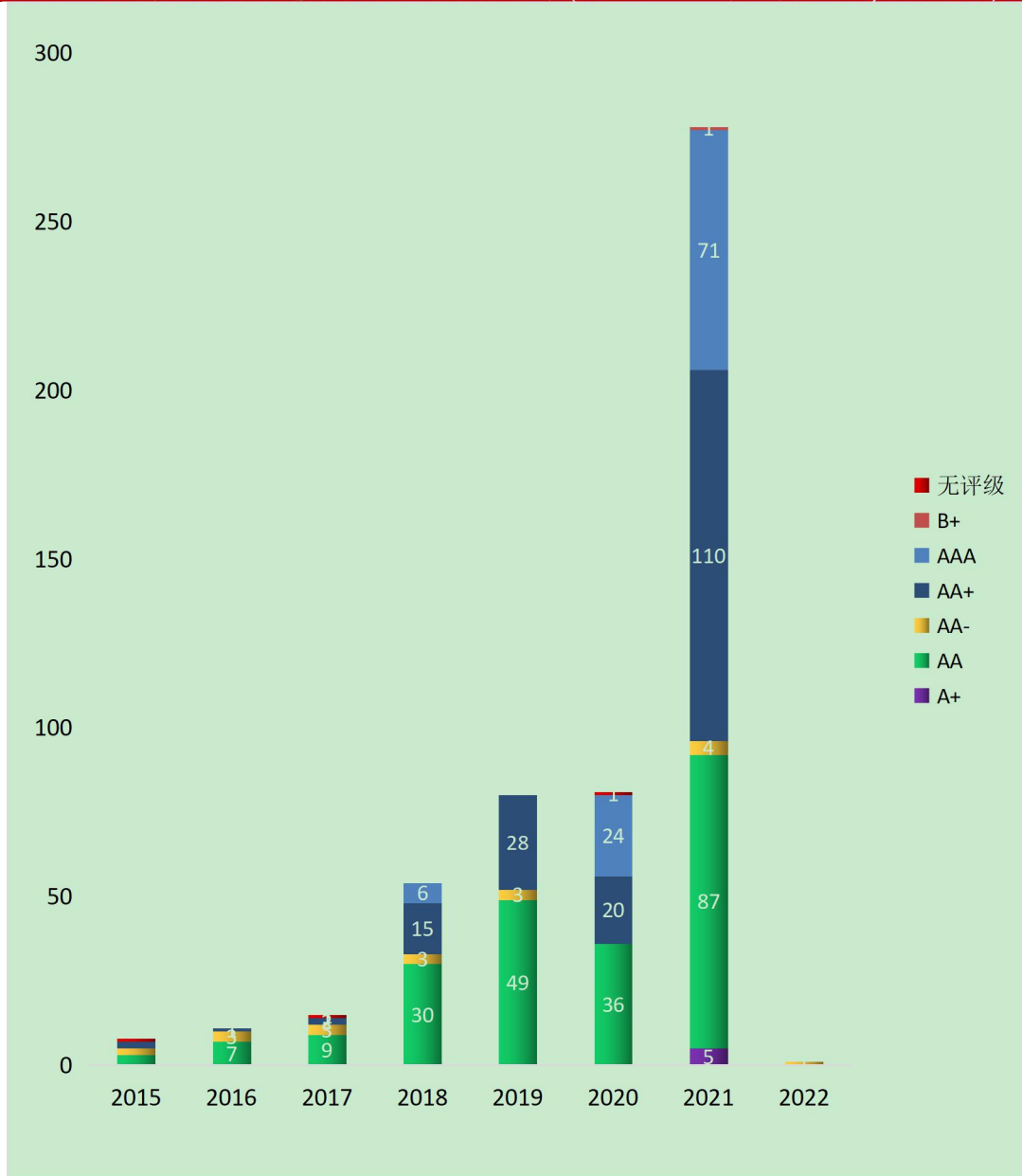
图 12: 历年新增垃圾债种类分布(截至 2022 年 1 月 9 日,单位:只)



数据来源:wind, 中国债券网, 中国货币网, 安融评级整理

从主体发行级别来看,2015-2022 年(截至 2022 年 1 月 9 日)垃圾债主体发行级别合计有 AA(221 只)、AA+(178 只)、AAA(101 只)、AA-(19 只)、A+(5 只)、无评级(3 只)和 B+(1 只)。

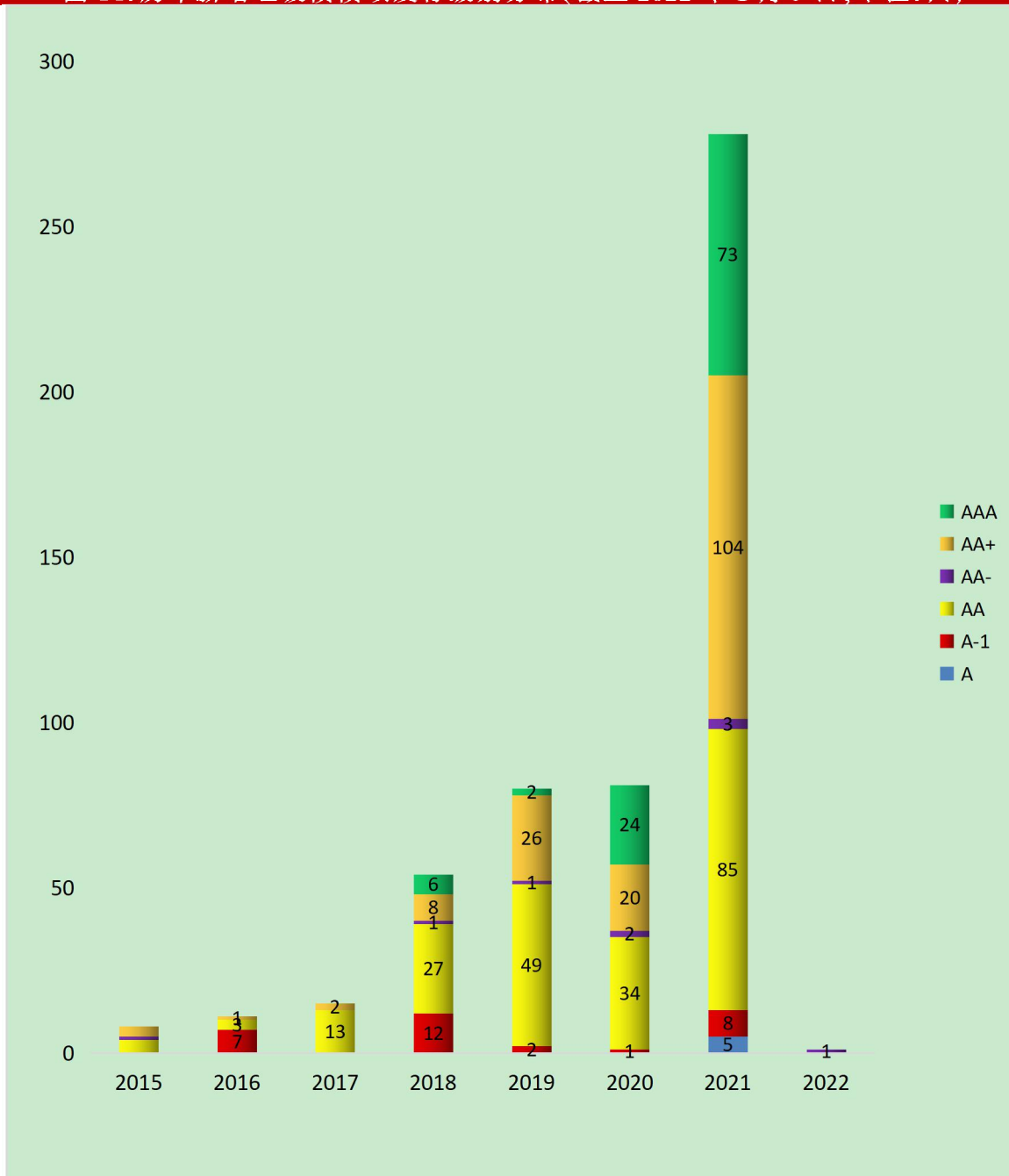
图 13: 历年新增垃圾债主体发行级别分布(截至 2022 年 1 月 9 日,单位:只)



数据来源:wind, 中国债券网, 中国货币网, 安融评级整理

从垃圾债债项发行级别来看,2015-2022年(截至2022年1月9日)垃圾债债项发行级别合计有AA(215只)、AA+(164只)、AAA(105只)、A-1(30只)、AA-(9只)和A(5只)。

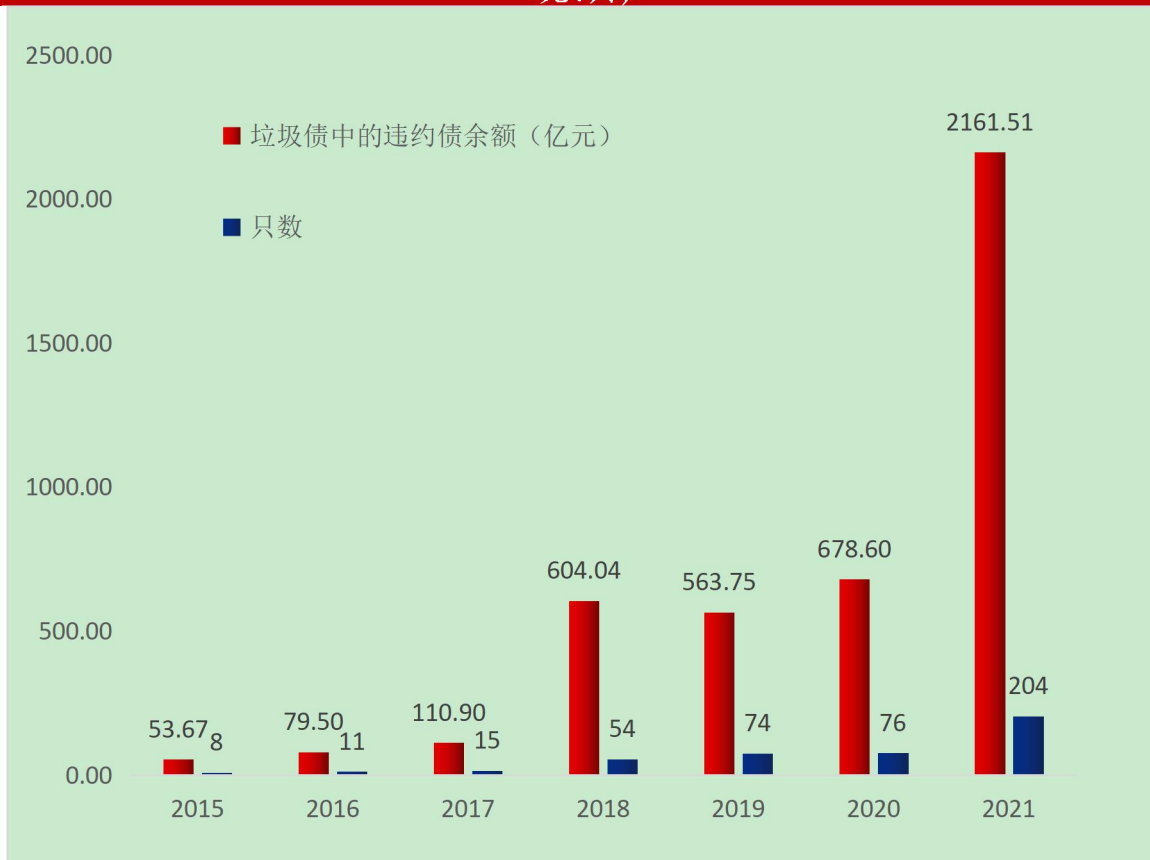
图 14: 历年新增垃圾债债项发行级别分布(截至 2022 年 1 月 9 日,单位:只)



数据来源:wind, 中国债券网, 中国货币网, 安融评级整理

从历年分布来看,2015—2022 年(截至 2022 年 1 月 9 日)新增垃圾债中的违约债数量分别为 2015 年(8 只、53.67 亿元);2016 年(11 只、79.50 亿元);2017 年(15 只、110.90 亿元);2018 年(54 只、604.04 亿元);2019 年(74 只、563.75 亿元);2020 年(76 只、678.60 亿元)和 2021 年(204 只、2161.51 亿元)。2021 年新增垃圾债中的违约债余额是 2020 年全年余额的 3 倍多。

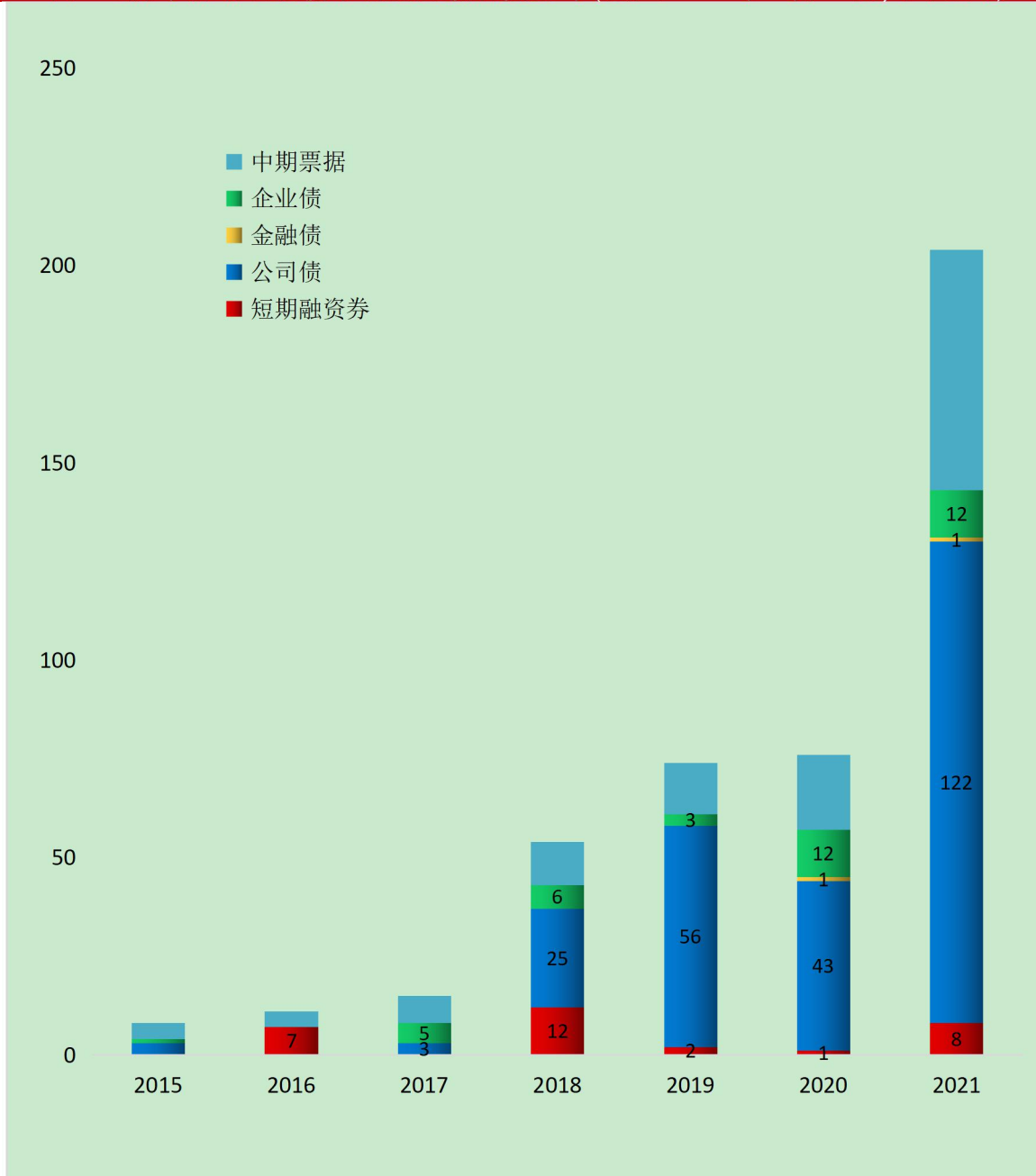
图 15: 历年新增垃圾债中的违约债数量和余额分布(截至 2022 年 1 月 9 日,单位:亿元、只)



数据来源:wind, 中国债券网, 中国货币网, 安融评级整理

从债券种类来看,2015—2022 年(截至 2022 年 1 月 9 日),中国新增垃圾债中的违约债债券种类合计有公司债(252 只)、中期票据(119 只)、企业债(39 只)、短期融资票据(30 只)和金融债(2 只)。

图 16: 历年新增垃圾债中的违约债种类分布(截至 2022 年 1 月 9 日,单位:只)



数据来源:wind, 中国债券网, 中国货币网, 安融评级整理

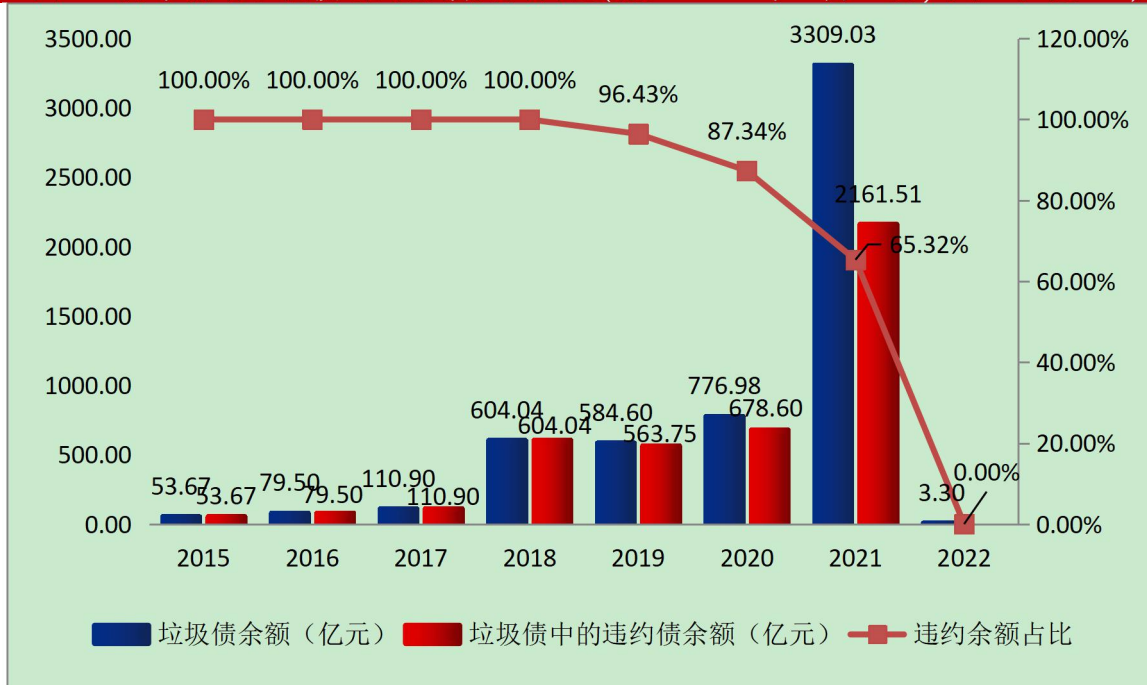
从违约比率来看,2015—2022 年(截至 2022 年 1 月 9 日)中国新增垃圾债中违约数量占比分别为 100.00%、100.00%、100.00%、100.00%、92.50%、93.83%、73.38%和 0.00%;2018—2021 年中国新增垃圾债中违约债余额占比分别为 100.00%、100.00%、100.00%、100.00%、96.43%、87.34%、65.32%和 0.00%。

图 17: 历年新增垃圾债违约数量及其占比(截至 2022 年 1 月 9 日,单位:只、%)



数据来源:wind, 中国债券网, 中国货币网, 安融评级整理

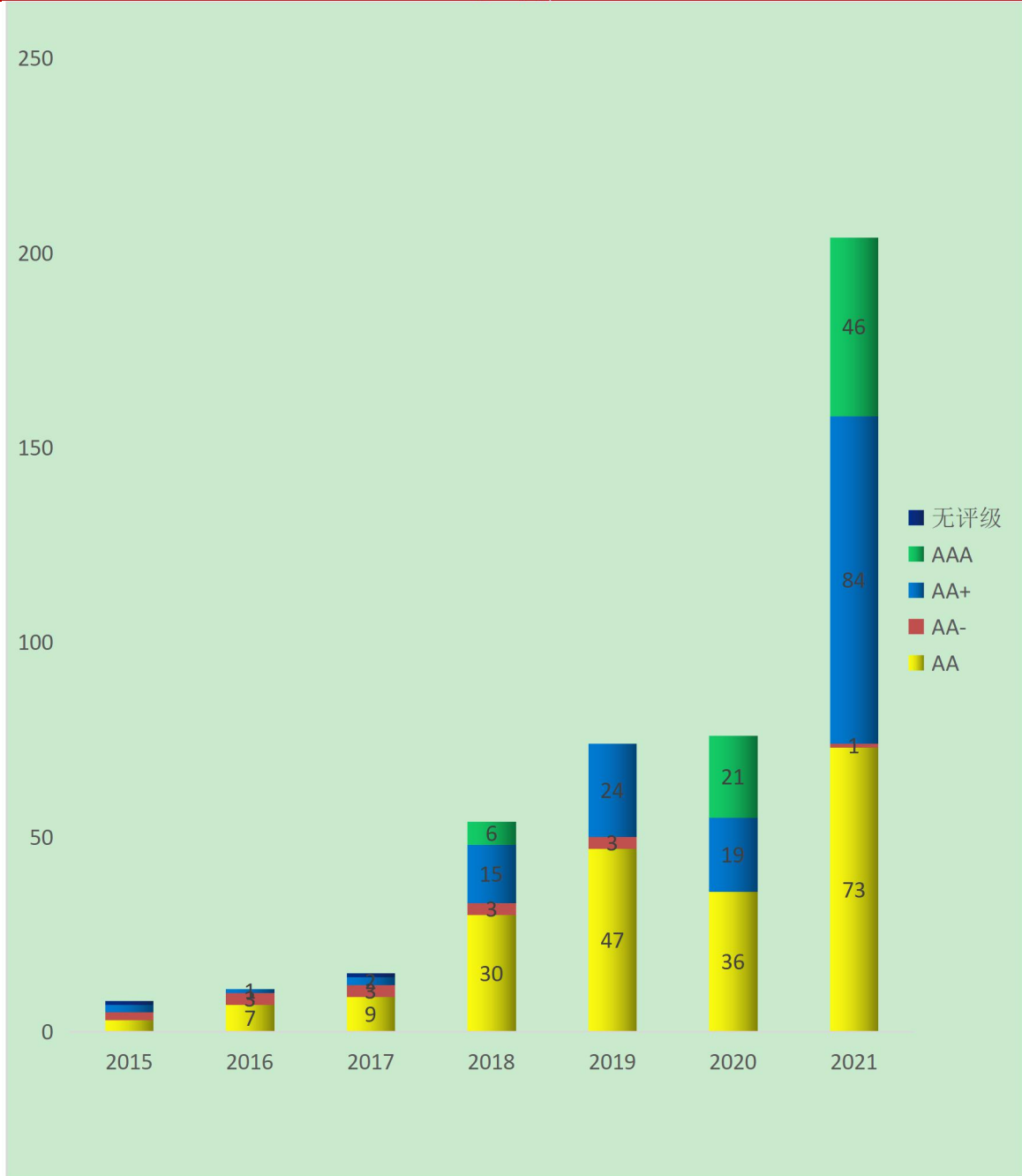
图 18: 历年新增垃圾债违约余额及其占比(截至 2022 年 1 月 9 日,单位:亿元、%)



数据来源:wind, 中国债券网, 中国货币网, 安融评级整理

从违约债主体发行级别来看, 2015 – 2022 年(截至 2022 年 1 月 9 日)垃圾债的违约债主体发行级别合计有 AA(205 只)、AA+(147 只)、AAA(73 只)、AA-(15 只)和无评级(2 只)。

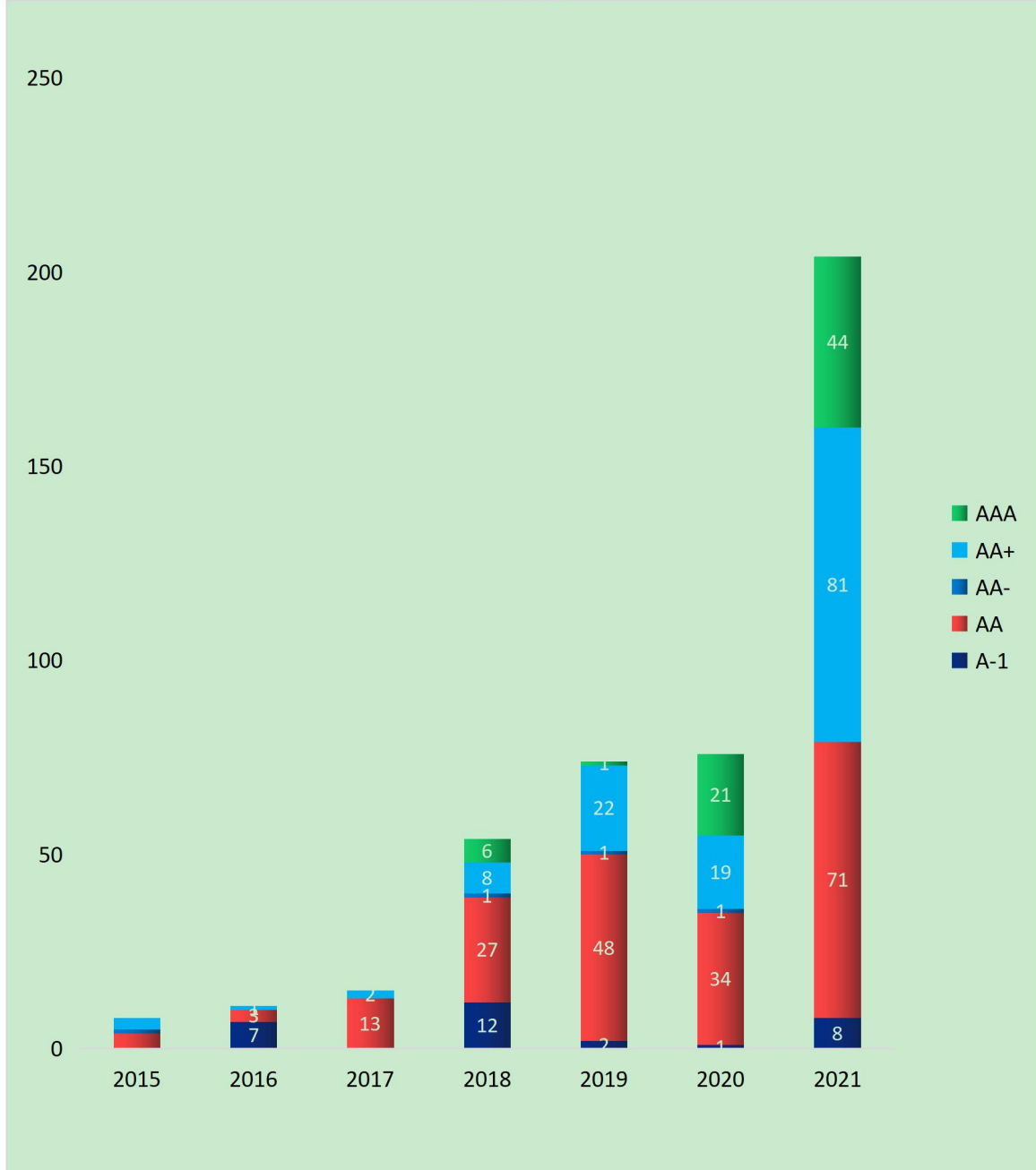
图 19: 历年新增垃圾债中的违约债主体发行级别分布(截至 2022 年 1 月 9 日, 单位: 只)



数据来源: wind, 中国债券网, 中国货币网, 安融评级整理

从违约债债项发行级别来看, 2015 – 2022 年(截至 2022 年 1 月 9 日)垃圾债中的违约债债项发行级别合计有 AA(200 只)、AA+(136 只)、AAA(72 只)、A-1(30 只)和 AA-(4 只)。

图 20: 历年新增垃圾债中的违约债债项发行级别分布(截至 2022 年 1 月 9 日, 单位: 只)

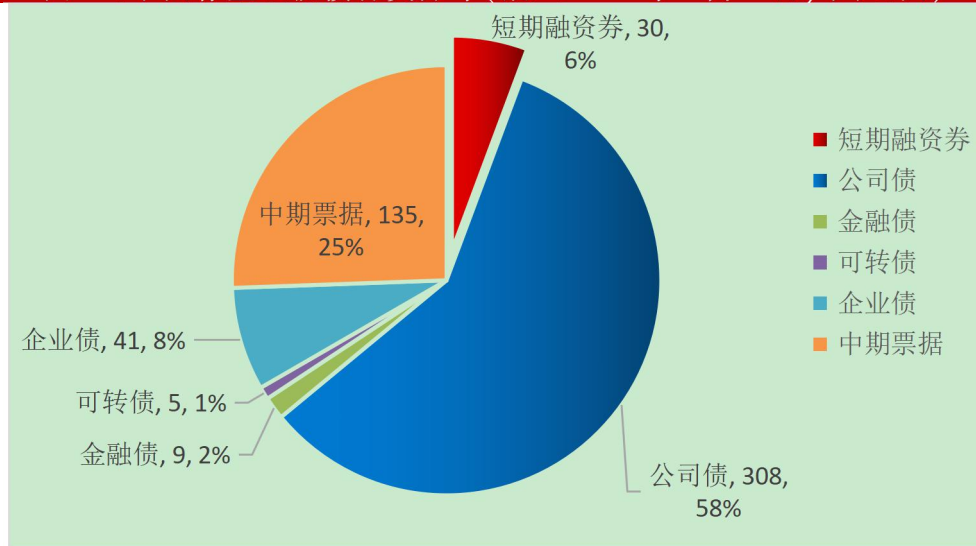


数据来源: wind, 中国债券网, 中国货币网, 安融评级整理

（四）中国垃圾债种类分布

截至 2022 年 1 月 9 日,中国垃圾债存量共计 528 只,主要集中于公司债(308 只)、中期票据(135 只)、企业债(41 只)、短期融资券(30 只)、金融债(9 只)和可转债(5 只)。

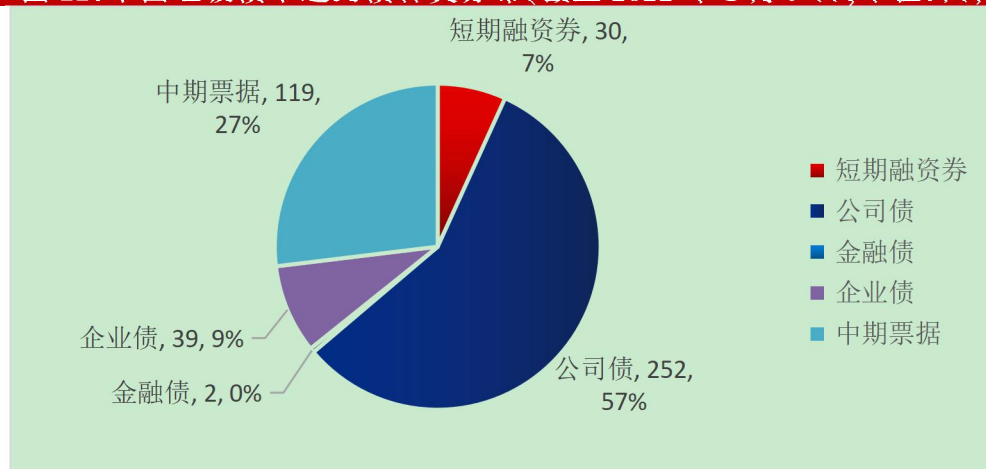
图 21:中国存量垃圾债种类分布(截至 2022 年 1 月 9 日,单位:只)



数据来源:wind, 中国债券网, 中国货币网, 安融评级整理

截至 2022 年 1 月 9 日,中国垃圾债中的违约债共计 442 只,主要集中于公司债(252 只)、中期票据(119 只)、企业债(39 只)、短期融资券(30 只)和金融债(2 只)。

图 22:中国垃圾债中违约债种类分布(截至 2022 年 1 月 9 日,单位:只)

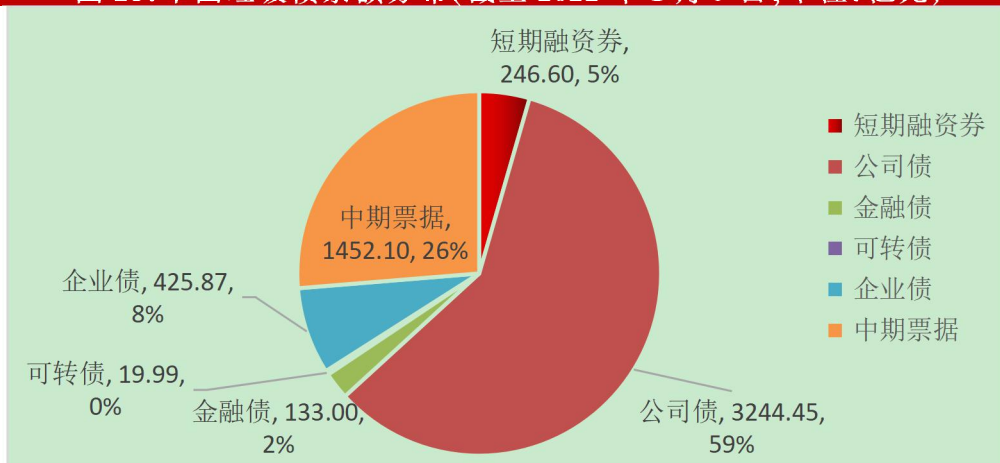


数据来源:wind, 中国债券网, 中国货币网, 安融评级整理

（五）中国垃圾债余额分布

截至 2022 年 1 月 9 日，中国存量垃圾债余额共计 5,522.02 亿元，其中公司债 3,244.45 亿元、中期票据 1452.10 亿元、企业债 425.87 亿元、短期融资券（246.60 亿元）、金融债 133.00 亿元和可转债 19.99 亿元。

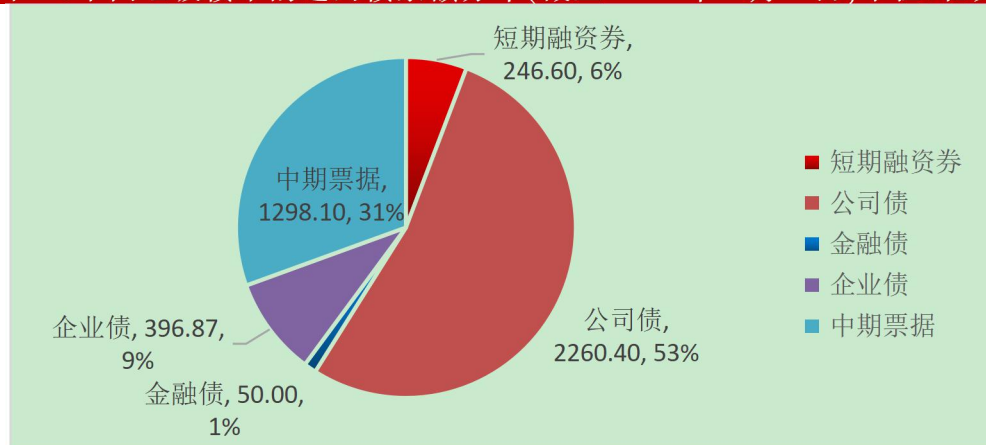
图 23: 中国垃圾债余额分布(截至 2022 年 1 月 9 日,单位:亿元)



数据来源:wind, 中国债券网, 中国货币网, 安融评级整理

截至 2022 年 1 月 9 日，中国垃圾债中的违约债余额共计 4,251.97 亿元，其中，公司债 2260.40 亿元、中期票据 1298.10 亿元、企业债 396.87 亿元、短期融资券 246.60 亿元和金融债 50.00 亿元。

图 24: 中国垃圾债中的违约债余额分布(截至 2022 年 1 月 9 日,单位:亿元)

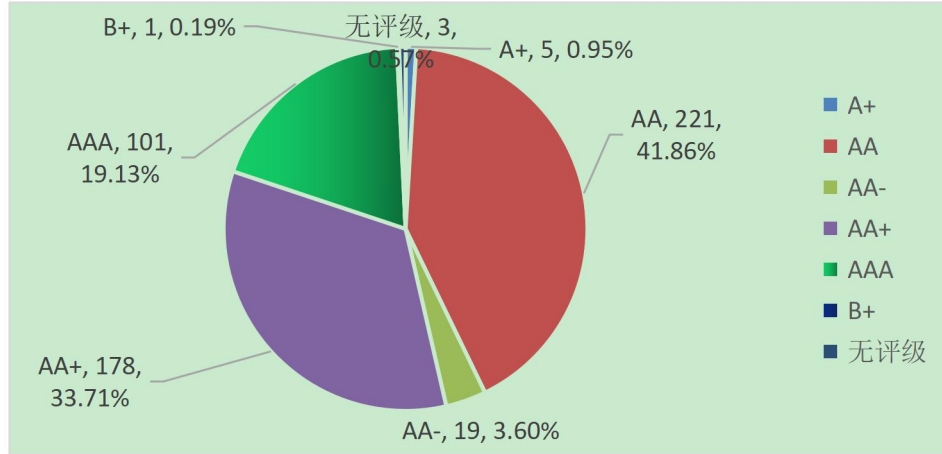


数据来源:wind, 中国债券网, 中国货币网, 安融评级整理

（六）中国垃圾债主体发行级别分布

截至 2022 年 1 月 9 日，中国存量垃圾债主体发行级别主要分布于 AAA(101 只)、AA+(178 只)、AA(221 只)、AA-(19 只)、A+(5 只)、无评级(3 只)和 B+(1 只)。

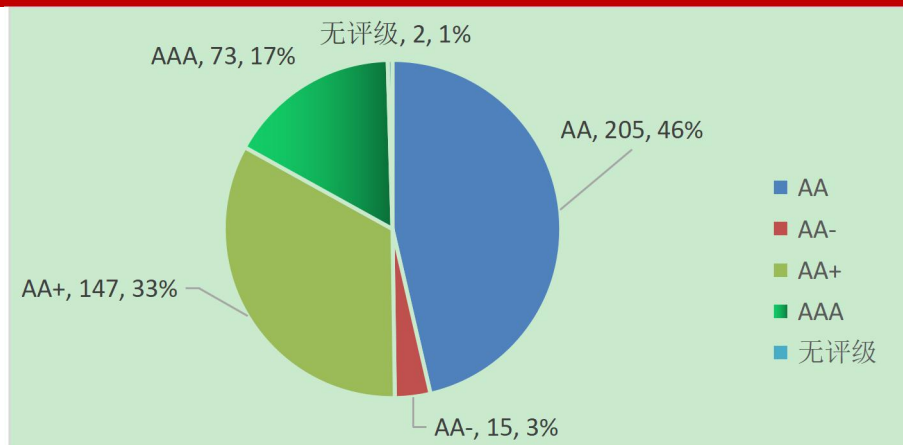
图 25: 中国垃圾债主体发行级别分布(截至 2022 年 1 月 9 日,单位:只)



数据来源:wind, 中国债券网, 中国货币网, 安融评级整理

截至 2022 年 1 月 9 日，中国垃圾债中的违约债主体发行级别主要分布于 AAA(73 只)、AA+(147 只)、AA(205 只)、AA-(15 只)和无评级(2 只)。

图 26: 中国垃圾债中的违约债主体发行级别分布(截至 2022 年 1 月 9 日,单位:只)

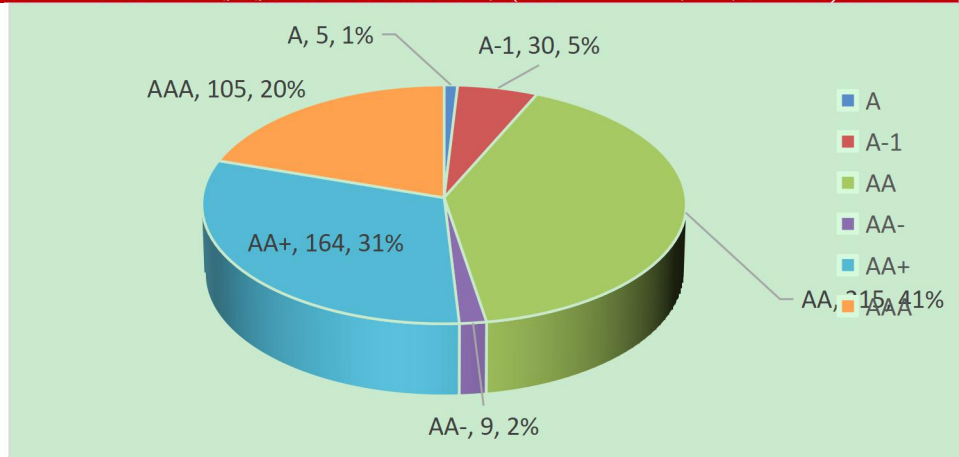


数据来源:wind, 中国债券网, 中国货币网, 安融评级整理

(七)中国垃圾债债项发行级别分布

截至 2022 年 1 月 9 日,中国垃圾债债项发行级别主要分布于 AAA (105 只)、AA+(164 只)、AA(215 只)、A(5 只)、AA-(9 只)、A-1(30 只)和 A(5 只)。

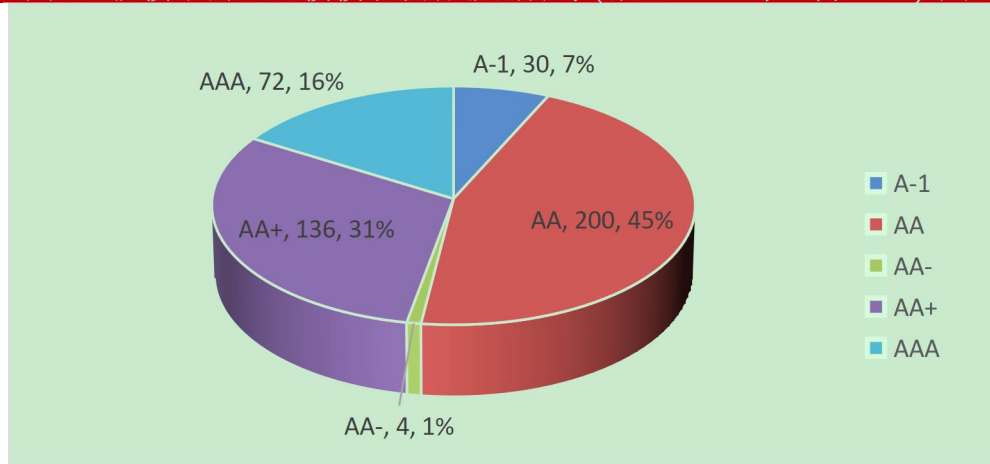
图 27:中国垃圾债债项发行级别分布(截至 2022 年 1 月 9 日,单位:只)



数据来源:wind, 中国债券网, 中国货币网, 安融评级整理

截至 2022 年 1 月 9 日,中国垃圾债中的违约债债项发行级别主要分布于 AAA(72 只)、AA+(136 只)、AA(200 只)、AA-(4 只)和 A-1 (30 只)。

图 28:中国垃圾债中的违约债债项发行级别分布(截至 2022 年 1 月 9 日,单位:只)

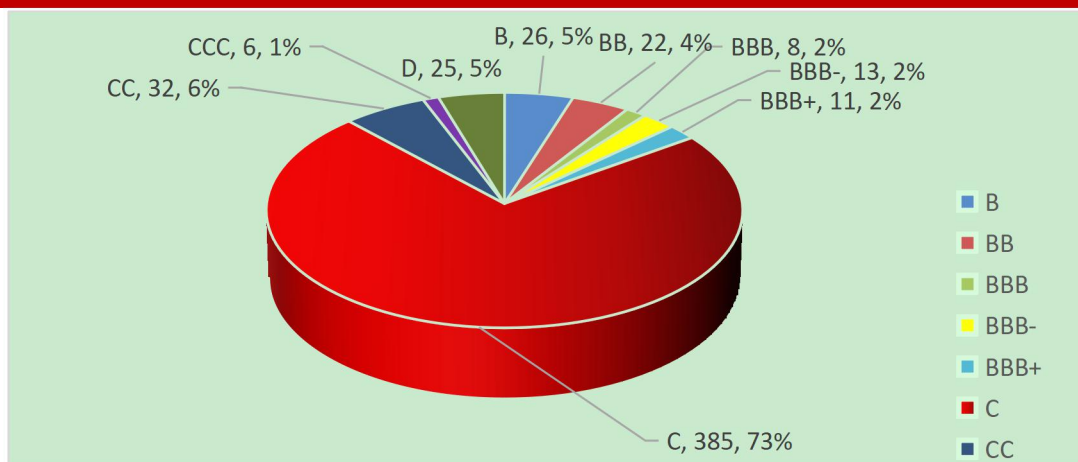


数据来源:wind, 中国债券网, 中国货币网, 安融评级整理

(八)中国垃圾债最新债项级别分布

截至 2022 年 1 月 9 日,中国垃圾债最新债项级别主要分布于 C (385 只),BBB+(11 只),BBB-(13 只),BBB(8 只),BB(22 只),B(26 只),CC(32 只)、CCC(6 只)和 D(25 只)。

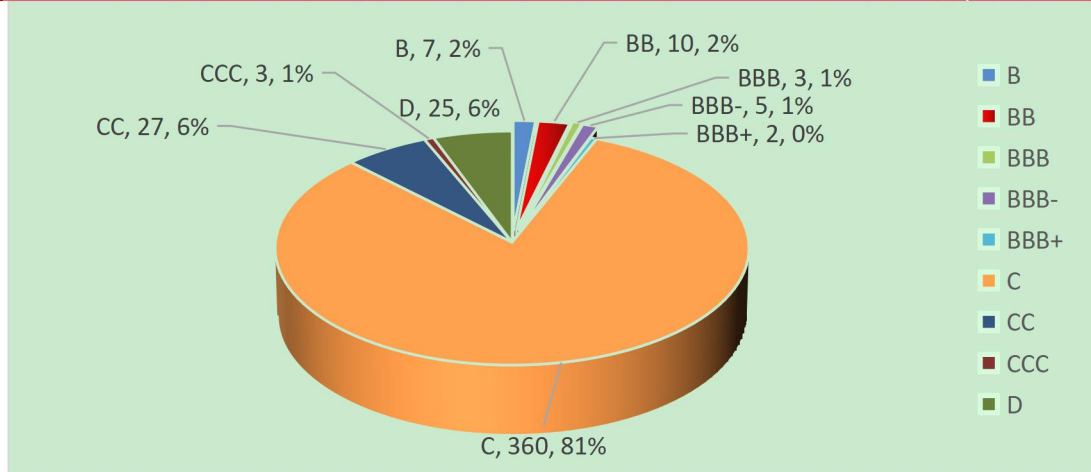
图 29: 中国垃圾债最新债项级别分布(截至 2022 年 1 月 9 日,单位:只)



数据来源:wind, 中国债券网, 中国货币网, 安融评级整理

截至 2022 年 1 月 9 日,中国垃圾债中的违约债最新债项级别主要分布于 C(360 只)、CC(27 只)、CCC(3 只)、D(25 只)、B(7 只)、BB(10 只)、BBB(3 只)、BBB-(5 只)和 BBB+(2 只)。

图 30: 中国垃圾债中的违约债最新债项级别分布(截至 2022 年 1 月 9 日,单位:只)



数据来源:wind, 中国债券网, 中国货币网, 安融评级整理

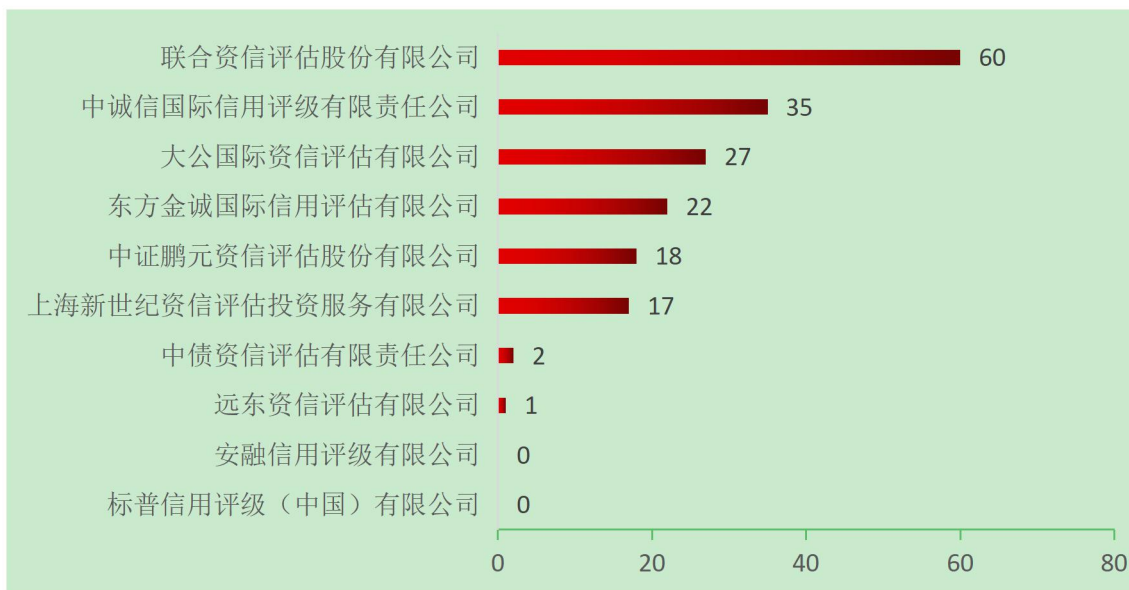
（九）中国垃圾债评级机构分布

截至 2022 年 1 月 9 日,按评级机构划分,中国垃圾债发行人数量主要分布于联合资信评估股份有限公司¹(60 个);中诚信国际信用评级有限公司²(35 个);大公国际资信评估有限公司(27 个);东方金诚国际信用评估有限公司(22 个);中证鹏元资信评估股份有限公司(18 个);上海新世纪资信评估投资服务有限公司(17 个);中债资信评估有限责任公司(2 个);远东资信评估有限公司(1 个);安融信用评级有限公司(0 个)和标普信用评级(中国)有限公司(0 个)。

¹ 由于联合资信评估股份有限公司和联合信用评级有限公司合并,2020 年 11 月起,联合信用评级所有评级业务全部转移至母公司联合资信评估接管,现联合资信评估股份有限公司数据,由联合资信评估股份有限公司和原联合信用评级有限公司的数据相加而得。

² 自 2020 年 2 月证监会核准中诚信国际信用评级有限责任公司从事证券市场资信评级业务后,原中诚信证评数据科技有限公司的评级业务由母公司中诚信国际信用评级有限公司接管,现中诚信国际信用评级有限公司数据,由中诚信国际信用评级有限公司和原中诚信证评数据科技有限公司的数据相加而得。

图 31: 各评级机构中国垃圾债发行人数量分布(截至 2022 年 1 月 9 日,单位:个)



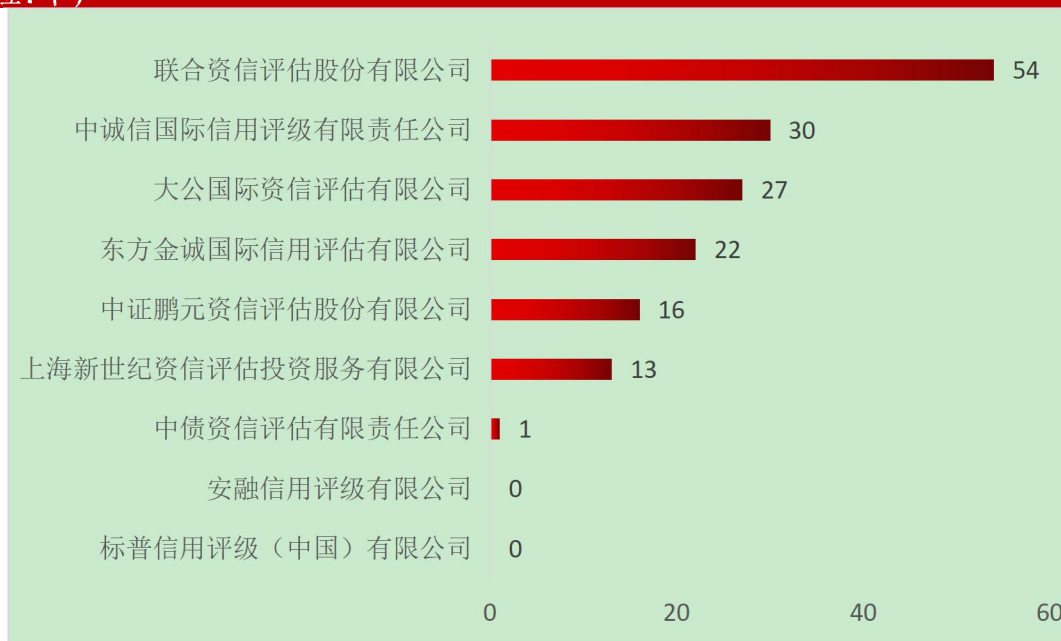
数据来源:wind, 中国债券网, 中国货币网, 安融评级整理

注: 1、联合资信评估股份有限公司垃圾债发行人数据, 由联合资信评估股份有限公司(43)和联合信用评级有限公司(17)相加而得。

2、中诚信国际信用评级有限公司垃圾债发行人数据, 由中诚信国际信用评级有限公司(31)和中诚信证评数据科技有限公司(4)相加而得。

截至 2022 年 1 月 9 日,按评级机构划分,中国垃圾债中的违约债发行人数量主要分布于联合资信评估股份有限公司(54 个);中诚信国际信用评级有限公司(30 个);大公国际资信评估有限公司(27 个);东方金诚国际信用评级有限公司(22 个);中证鹏元资信评估股份有限公司(16 个);上海新世纪资信评估投资服务有限公司(13 个);中债资信评估有限责任公司(1 个);安融信用评级有限公司(0 个);标普信用评级(中国)有限公司(0 个)。

图 32: 各评级机构中国垃圾债中的违约债发行人数量分布(截至 2022 年 1 月 9 日,单位:个)



数据来源:wind, 中国债券网, 中国货币网, 安融评级整理

注:1、联合资信评估股份有限公司垃圾债中的违约债发行人数据,由联合资信评估股份有限公司(38)和联合信用评级有限公司(16)相加而得。

2、中诚信国际信用评级有限公司垃圾债中的违约债发行人数据,由中诚信国际信用评级有限公司(26)和中诚信证评数据科技有限公司(4)相加而得。

截至 2022 年 1 月 9 日,按评级机构划分,中国垃圾债余额分布情况:联合资信评估股份有限公司 1999.91 亿元;中诚信国际信用评级有限公司 1545.18 亿元;大公国际资信评估有限公司 789.23 亿元;东方金诚国际信用评估有限公司 504.88 亿元;上海新世纪资信评估投资服务有限公司 421.31 亿元;中证鹏元资信评估股份有限公司 185.21 亿元;中债资信评估有限责任公司 73.00 亿元;安融信用评级有限公司 0.00 亿元和标普信用评级(中国)有限公司 0.00 亿元。

图 33:各评级机构中国垃圾债余额分布(截至 2022 年 1 月 9 日,单位:亿元)



数据来源:wind, 中国债券网, 中国货币网, 安融评级整理

注:1、联合资信评估股份有限公司垃圾债中的违约债发行人数据,由联合资信评估股份有限公司(1472.60)和联合信用评级有限公司(527.30)相加而得。

2、中诚信国际信用评级有限公司垃圾债余额数据,由中诚信国际信用评级有限公司(1491.61)和中诚信证评数据科技有限公司(53.58)相加而得。

截至 2022 年 1 月 9 日,按评级机构划分,中国垃圾债中的违约债余额分布情况:联合资信评估股份有限公司 1813.93 亿元;中诚信国际信用评级有限公司 770.41 亿元;大公国际资信评估有限公司 675.82 亿元;东方金诚国际信用评级有限公司 427.88 亿元;上海新世纪资信评估投资服务有限公司 368.88 亿元;中证鹏元资信评估股份有限公司 175.05 亿元;中债资信评估有限责任公司 20.00 亿元;安融信用评级有限公司 0.00 亿元;标普信用评级(中国)有限公司 0.00 亿元。

图 34: 各评级机构中国垃圾债中的违约债余额分布(截至 2022 年 1 月 9 日,单位:亿元)



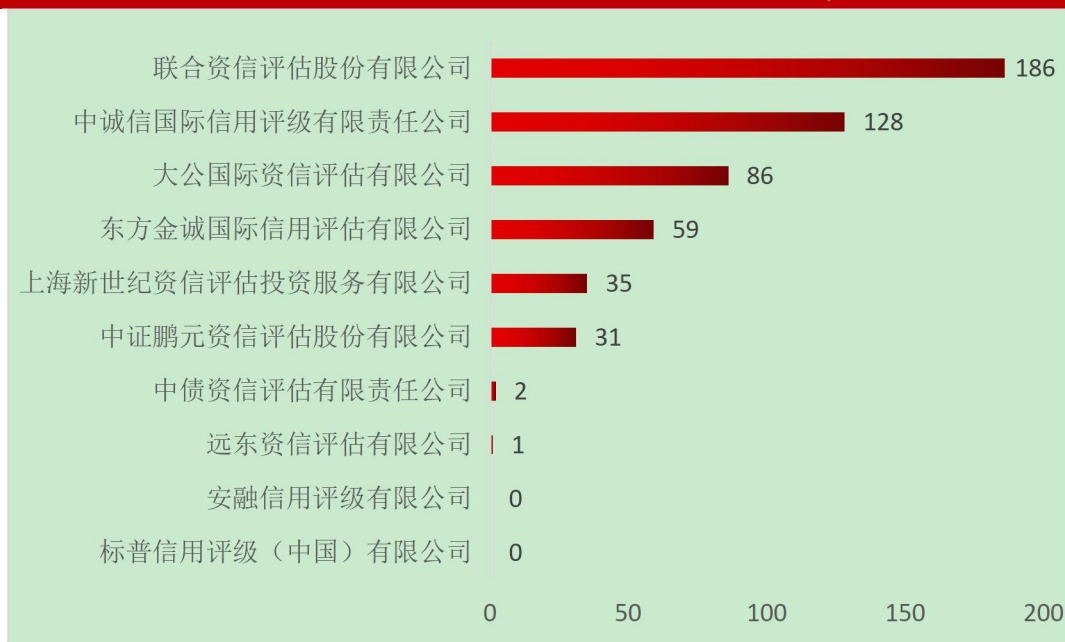
数据来源:wind, 中国债券网, 中国货币网, 安融评级整理

注:1、联合资信评估股份有限公司垃圾债中的违约债余额数据,由联合资信评估股份有限公司(1322.00)和联合信用评级有限公司(491.93)相加而得。

2、中诚信国际信用评级有限公司垃圾债中的违约债余额数据,由中诚信国际信用评级有限公司(719.69)和中诚信证评数据科技有限公司(50.73)相加而得。

截至 2022 年 1 月 9 日,按评级机构划分,中国垃圾债数量分布情况为:联合资信评级有限公司(186 只)、中诚信国际信用评级有限责任公司(128 只)、大公国际资信评估有限公司(86 只)、东方金诚国际信用评估有限公司(59 只)、上海新世纪资信评估投资服务有限公司(35 只)、中证鹏元资信评估有限公司(31 只)、中债资信评估有限责任公司(2 只)、远东资信评估有限公司(1 只)、安融信用评级有限公司(0 只),标普信用评级(中国)有限公司(0 只)。

图 35: 各评级机构中国垃圾债数量分布(截至 2022 年 1 月 9 日,单位:只)



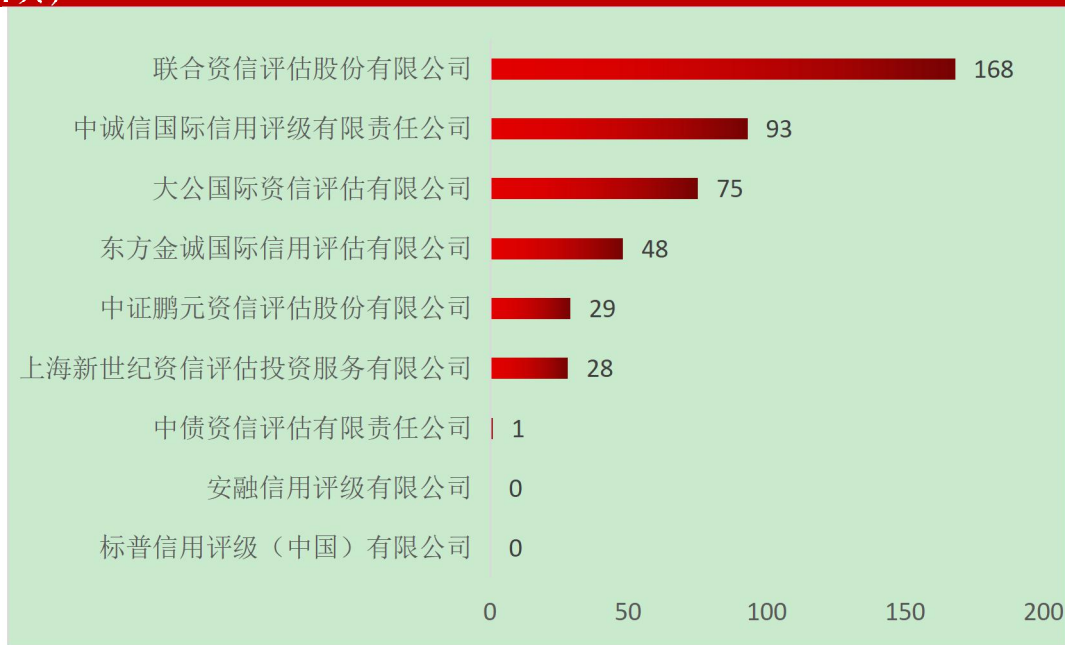
数据来源:wind, 中国债券网, 中国货币网, 安融评级整理

注:1、联合资信评估股份有限公司垃圾债中的违约债数量数据,由联合资信评估股份有限公司(146)和联合信用评级有限公司(40)相加而得。

2、中诚信国际信用评级有限公司垃圾债数量数据,由中诚信国际信用评级有限公司(116)和中诚信证评数据科技有限公司(12)相加而得。

截至 2022 年 1 月 9 日,按评级机构划分,中国垃圾债中的违约债数量分布情况为:联合资信评估股份有限公司(168 只)、中诚信国际信用评级有限责任公司(93 只)、大公国际资信评估有限公司(75 只)、东方金诚国际信用评级有限公司(48 只)、中证鹏元资信评估有限公司(29 只)、上海新世纪资信评估投资服务有限公司(28 只)、中债资信评估有限责任公司(1 只)、安融信用评级有限公司(0 只)和标普信用评级(中国)有限公司(0 只)。

图 36: 各评级机构中国垃圾债中的违约债数量分布(截至 2022 年 1 月 9 日,单位:只)



数据来源:wind, 中国债券网, 中国货币网, 安融评级整理

注:1、联合资信评估股份有限公司垃圾债中的违约债数量数据,由联合资信评估股份有限公司(34)和联合信用评级有限公司(7)相加而得。

2、中诚信国际信用评级有限公司垃圾债中的违约债数量数据,由中诚信国际信用评级有限公司(24)和中诚信证评数据科技有限公司(8)相加而得。

(十)中国垃圾债主承销商分布

截至 2022 年 1 月 9 日,按主承销商划分,前五大垃圾债主承销商分别为中信建投证券(500.50 亿元,14 只);中泰证券(134.68 亿元,19 只);海通证券(133.44 亿元,14 只);安信证券(129.51 亿元,8 只);摩根士丹利华鑫证券(123.82 亿元,10 只)。

表 12: 截至 2022 年 1 月 9 日, 各主承销商垃圾债分布情况

主承销商	承销垃圾 债债券余 额(亿元)	债券数 量(只)
中信建投证券股份有限公司	500.50	14
中泰证券股份有限公司	134.68	19
海通证券股份有限公司	133.44	14
安信证券股份有限公司	129.51	8
摩根士丹利华鑫证券有限责任公司	123.82	10
国开证券股份有限公司	122.00	10
兴业证券股份有限公司, 招商证券股份有限公司, 中信建投证 券股份有限公司	118.00	4
中国建设银行股份有限公司, 中国民生银行股份有限公司	110.00	8
中信建投证券股份有限公司, 上海华信证券有限责任公司	100.00	3
广发证券股份有限公司	89.40	7
国融证券股份有限公司	85.30	9
英大证券有限责任公司	82.53	9
国泰君安证券股份有限公司, 中信建投证券股份有限公司, 招 商证券股份有限公司	82.00	1
中国国际金融股份有限公司, 中信建投证券股份有限公司	76.00	3
中国光大银行股份有限公司	75.00	8
中信建投证券股份有限公司, 中信银行股份有限公司	74.00	4
光大证券股份有限公司	65.38	10
中信证券股份有限公司, 兴业证券股份有限公司, 光大证券股 份有限公司	60.12	3
国海证券股份有限公司	60.00	7
海通证券股份有限公司, 中国民族证券有限责任公司	58.00	4
招商证券股份有限公司	58.00	9
中信银行股份有限公司, 中信建投证券股份有限公司	52.00	4
中国建设银行股份有限公司	51.50	5

恒丰银行股份有限公司	51.49	6
中德证券有限责任公司	51.00	6
光大证券股份有限公司,平安证券股份有限公司	50.18	3
华菁证券有限公司,华福证券有限责任公司	50.00	5
上海浦东发展银行股份有限公司,中信银行股份有限公司	50.00	2
申万宏源证券承销保荐有限责任公司,华融证券股份有限公司	50.00	4
中国邮政储蓄银行股份有限公司,中国国际金融股份有限公司	50.00	2
中信证券股份有限公司,光大证券股份有限公司,招商证券股份有限公司,中泰证券股份有限公司	50.00	3
中国中投证券有限责任公司,东兴证券股份有限公司	49.94	3
中国国际金融股份有限公司	48.34	5
中信证券股份有限公司,中国农业银行股份有限公司	46.00	3
华泰证券股份有限公司,平安银行股份有限公司	45.00	2
中泰证券股份有限公司,招商证券股份有限公司,东兴证券股份有限公司	45.00	4
中信证券股份有限公司,招商银行股份有限公司	44.00	3
中信证券股份有限公司,中信银行股份有限公司	44.00	5
中信证券股份有限公司,上海银行股份有限公司	43.00	3
中国民生银行股份有限公司	41.00	7
兴业证券股份有限公司,中信建投证券股份有限公司	40.90	4
中国国际金融股份有限公司,中山证券有限责任公司,五矿证券有限公司,西南证券股份有限公司	40.43	2
北京银行股份有限公司,中国建设银行股份有限公司	40.00	3
第一创业摩根大通证券有限责任公司	40.00	4
上海浦东发展银行股份有限公司	40.00	6
中德证券有限责任公司,国开证券股份有限公司	40.00	3
中信建投证券股份有限公司,海通证券股份有限公司,中山证券有限责任公司	40.00	1

华林证券有限责任公司	39.39	3
兴业银行股份有限公司	38.00	5
申万宏源证券承销保荐有限责任公司	35.07	4
中国国际金融股份有限公司, 招商银行股份有限公司	35.00	2
浙商银行股份有限公司	33.98	5
东兴证券股份有限公司	32.61	5
交通银行股份有限公司	31.57	4
中国中投证券有限责任公司	30.24	5
国开证券股份有限公司, 上海华信证券有限责任公司	30.00	1
南京银行股份有限公司	30.00	1
平安证券股份有限公司	30.00	2
瑞信方正证券有限责任公司	30.00	5
中国国际金融股份有限公司, 上海银行股份有限公司	30.00	1
财通证券股份有限公司	29.99	7
华泰联合证券有限责任公司	29.24	4
国泰君安证券股份有限公司	28.99	6
国家开发银行股份有限公司	28.00	2
招商证券股份有限公司, 国金证券股份有限公司	28.00	3
中国光大银行股份有限公司, 国家开发银行股份有限公司	28.00	2
招商证券股份有限公司, 浙商银行股份有限公司	27.10	3
国金证券股份有限公司	25.86	3
万联证券有限责任公司	25.50	2
华泰证券股份有限公司, 上海银行股份有限公司	25.00	3
招商银行股份有限公司, 中国农业银行股份有限公司	25.00	2
徽商银行股份有限公司	23.80	4
天风证券股份有限公司	23.50	5
新时代证券股份有限公司	22.98	4

中信证券股份有限公司	21.23	3
光大证券股份有限公司, 华夏银行股份有限公司	20.00	2
国开证券股份有限公司, 中天证券股份有限公司	20.00	1
华融证券股份有限公司	20.00	1
南京银行股份有限公司, 国都证券股份有限公司	20.00	1
上海浦东发展银行股份有限公司, 浙商银行股份有限公司	20.00	2
浙商证券股份有限公司	20.00	2
中国工商银行股份有限公司, 海通证券股份有限公司	20.00	2
中国工商银行股份有限公司, 中信银行股份有限公司	20.00	1
中国邮政储蓄银行股份有限公司	20.00	2
西南证券股份有限公司	19.39	3
联储证券有限责任公司	19.20	2
广发证券股份有限公司, 交通银行股份有限公司	18.00	2
国都证券股份有限公司	18.00	3
华泰证券股份有限公司, 浙商银行股份有限公司	18.00	1
兴业银行股份有限公司, 中国光大银行股份有限公司	18.00	1
招商证券股份有限公司, 中信银行股份有限公司	18.00	1
浙商银行股份有限公司, 中信建投证券股份有限公司	18.00	2
中国农业银行股份有限公司	18.00	3
中国银河证券股份有限公司	18.00	1
华龙证券股份有限公司	17.30	2
第一创业摩根大通证券有限责任公司, 国开证券股份有限公司	16.00	2
国泰君安证券股份有限公司, 海通证券股份有限公司, 中国国际金融股份有限公司, 中国中投证券有限责任公司	15.98	1
中国光大银行股份有限公司, 渤海银行股份有限公司	15.50	1
中国进出口银行, 浙商银行股份有限公司	15.50	1
中信证券股份有限公司, 中泰证券股份有限公司, 中山证券有限责任公司, 申万宏源证券承销保荐有限责任公司, 国信证券	15.50	2

股份有限公司		
招商银行股份有限公司, 中信证券股份有限公司	15.00	2
中国工商银行股份有限公司, 国家开发银行股份有限公司	15.00	1
中信建投证券股份有限公司, 国海证券股份有限公司	15.00	2
中信建投证券股份有限公司, 中国建设银行股份有限公司	15.00	3
中银国际证券股份有限公司, 华泰联合证券有限责任公司	15.00	2
开源证券股份有限公司	14.60	2
国家开发银行股份有限公司, 中信银行股份有限公司	14.20	2
广州证券有限责任公司	14.15	4
国家开发银行股份有限公司, 招商银行股份有限公司	14.00	2
中国银行股份有限公司	14.00	1
德邦证券股份有限公司	13.60	2
民生证券股份有限公司	13.54	1
西部证券股份有限公司	13.24	5
爱建证券有限责任公司	13.00	1
北京银行股份有限公司, 中信证券股份有限公司	13.00	1
国信证券股份有限公司	12.70	3
中信证券股份有限公司, 光大证券股份有限公司, 招商证券股份有限公司, 第一创业证券承销保荐有限责任公司	12.50	1
北京银行股份有限公司, 中信建投证券股份有限公司	12.40	2
华创证券有限责任公司	12.00	1
中信证券股份有限公司, 国信证券股份有限公司	11.81	1
中国民族证券有限责任公司	11.80	1
华福证券有限责任公司	11.65	2
联讯证券股份有限公司	11.00	3
申港证券股份有限公司	11.00	3
长江证券承销保荐有限公司	10.80	2
渤海证券股份有限公司	10.64	2

中信建投证券股份有限公司,中泰证券股份有限公司	10.08	1
中信证券股份有限公司,中山证券有限责任公司	10.06	3
东海证券股份有限公司	10.00	5
海通证券股份有限公司,中国民生银行股份有限公司	10.00	2
杭州银行股份有限公司	10.00	1
恒丰银行股份有限公司,华夏银行股份有限公司	10.00	1
恒丰银行股份有限公司,招商证券股份有限公司	10.00	1
招商银行股份有限公司,招商证券股份有限公司	10.00	1
招商证券股份有限公司,国开证券股份有限公司,中天证券股份有限公司	10.00	1
郑州银行股份有限公司	10.00	1
中国银行股份有限公司,中国工商银行股份有限公司	10.00	1
中信建投证券股份有限公司,中国民生银行股份有限公司	10.00	1
中信银行股份有限公司,上海浦东发展银行股份有限公司	10.00	1
中信证券股份有限公司,平安证券股份有限公司	10.00	1
中银国际证券有限责任公司	10.00	1
广州证券股份有限公司	9.56	1
第一创业证券承销保荐有限责任公司	8.40	2
国泰君安证券股份有限公司,中国中投证券有限责任公司,中国国际金融股份有限公司,海通证券股份有限公司	8.18	1
东吴证券股份有限公司	7.98	1
南京证券有限责任公司	7.56	2
摩根士丹利华鑫证券有限责任公司,上海华信证券有限责任公司	7.23	1
招商证券股份有限公司,中泰证券股份有限公司	7.00	1
中国国际金融股份有限公司,渤海银行股份有限公司	7.00	1
中信银行股份有限公司	7.00	1
中信银行股份有限公司,浙商银行股份有限公司	7.00	1
中航证券有限公司	6.85	1

中国农业银行股份有限公司, 中国进出口银行	6.57	1
东北证券股份有限公司	6.50	3
瑞银证券有限责任公司	6.47	1
长江证券股份有限公司	6.20	3
华西证券股份有限公司	6.00	3
江海证券有限公司	6.00	1
中国国际金融股份有限公司, 中国光大银行股份有限公司	6.00	1
兴业证券股份有限公司	5.96	2
招商证券股份有限公司, 华龙证券股份有限公司	5.56	2
招商银行股份有限公司	5.50	2
国泰君安证券股份有限公司, 国开证券股份有限公司	5.30	1
平安证券有限责任公司	5.16	2
华夏银行股份有限公司, 光大证券股份有限公司	5.00	1
上海浦东发展银行股份有限公司, 国家开发银行股份有限公司	5.00	1
上海银行股份有限公司	5.00	1
长城证券股份有限公司	5.00	1
中泰证券股份有限公司, 天风证券股份有限公司	4.82	1
光大证券股份有限公司, 恒丰银行股份有限公司	4.50	1
中国工商银行股份有限公司	4.00	1
中国民生银行股份有限公司, 中国光大银行股份有限公司	3.80	1
上海华信证券有限责任公司	3.50	1
光大证券股份有限公司, 中信证券股份有限公司	3.16	1
中山证券有限责任公司	3.15	1
宏源证券股份有限公司	3.10	1
川财证券有限责任公司	3.00	1
宁波银行股份有限公司	3.00	1
齐鲁证券有限公司	3.00	1

中山证券有限责任公司,招商证券股份有限公司,光大证券股份有限公司	3.00	1
中信银行股份有限公司,中国农业银行股份有限公司	2.80	1
海通证券股份有限公司,华夏银行股份有限公司	2.50	1
广州证券有限责任公司,国海证券股份有限公司	1.04	1

数据来源:wind, 中国债券网, 中国货币网, 安融评级整理

截至 2022 年 1 月 9 日,按主承销商划分,前十大垃圾债中的违约债的主承销商分别为海通证券(133.44 亿元,14 只);国开证券(122.00 亿元,10 只);兴业证券,招商证券和中信建投证券联合作为主承销商(118.00 亿元,4 只);中国建设银行和中国民生银行联合作为主承销商(110.00 亿元,8 只);安信证券(103.71 亿元,5 只);中信建投证券和上海华信证券联合作为主承销商(100.00 亿元,3 只);摩根士丹利华鑫证券(94.82 亿元,8 只);国融证券(85.30 亿元,9 只);英大证券(76.53 亿元,8 只);中金公司和中信建投证券(76.00 亿元,3 只);光大银行(75.00 亿元,8 只)。

表 13:截至 2022 年 1 月 9 日,各主承销商垃圾债中违约债分布情况

主承销商	承销垃圾债中违约债券余额(亿元)	债券数量(只)
海通证券股份有限公司	133.44	14
国开证券股份有限公司	122.00	10
兴业证券股份有限公司,招商证券股份有限公司,中信建投证券股份有限公司	118.00	4
中国建设银行股份有限公司,中国民生银行股份有限公司	110.00	8
安信证券股份有限公司	103.71	5
中信建投证券股份有限公司,上海华信证券有限责任公司	100.00	3
摩根士丹利华鑫证券有限责任公司	94.82	8
国融证券股份有限公司	85.30	9
英大证券有限责任公司	76.53	8

中国国际金融股份有限公司, 中信建投证券股份有限公司	76.00	3
中国光大银行股份有限公司	75.00	8
中信建投证券股份有限公司, 中信银行股份有限公司	74.00	4
广发证券股份有限公司	68.40	5
国海证券股份有限公司	60.00	7
海通证券股份有限公司, 中国民族证券有限责任公司	58.00	4
招商证券股份有限公司	58.00	9
中国建设银行股份有限公司	51.50	5
华菁证券有限公司, 华福证券有限责任公司	50.00	5
上海浦东发展银行股份有限公司, 中信银行股份有限公司	50.00	2
申万宏源证券承销保荐有限责任公司, 华融证券股份有限公司	50.00	4
中国邮政储蓄银行股份有限公司, 中国国际金融股份有限公司	50.00	2
中国中投证券有限责任公司, 东兴证券股份有限公司	49.94	3
中国国际金融股份有限公司	48.34	5
中信银行股份有限公司, 中信建投证券股份有限公司	47.00	3
恒丰银行股份有限公司	46.49	5
中信证券股份有限公司, 中国农业银行股份有限公司	46.00	3
中信证券股份有限公司, 招商银行股份有限公司	44.00	3
中信证券股份有限公司, 中信银行股份有限公司	44.00	5
中德证券有限责任公司	43.50	5
中信证券股份有限公司, 上海银行股份有限公司	43.00	3
北京银行股份有限公司, 中国建设银行股份有限公司	40.00	3
第一创业摩根大通证券有限责任公司	40.00	4
上海浦东发展银行股份有限公司	40.00	6
中德证券有限责任公司, 国开证券股份有限公司	40.00	3
华林证券有限责任公司	39.39	3
中国民生银行股份有限公司	37.00	6
中国国际金融股份有限公司, 招商银行股份有限公司	35.00	2
浙商银行股份有限公司	33.98	5

交通银行股份有限公司	31.57	4
中国中投证券有限责任公司	30.24	5
国开证券股份有限公司,上海华信证券有限责任公司	30.00	1
南京银行股份有限公司	30.00	1
平安证券股份有限公司	30.00	2
瑞信方正证券有限责任公司	30.00	5
中国国际金融股份有限公司,上海银行股份有限公司	30.00	1
财通证券股份有限公司	29.99	7
东兴证券股份有限公司	29.96	4
国泰君安证券股份有限公司	28.99	6
国家开发银行股份有限公司	28.00	2
兴业银行股份有限公司	28.00	4
中国光大银行股份有限公司,国家开发银行股份有限公司	28.00	2
申万宏源证券承销保荐有限责任公司	27.17	3
光大证券股份有限公司	27.15	6
招商证券股份有限公司,浙商银行股份有限公司	27.10	3
中泰证券股份有限公司	25.90	7
国金证券股份有限公司	25.86	3
万联证券有限责任公司	25.50	2
华泰证券股份有限公司,上海银行股份有限公司	25.00	3
招商银行股份有限公司,中国农业银行股份有限公司	25.00	2
中泰证券股份有限公司,招商证券股份有限公司,东兴证券股份有限公司	25.00	2
兴业证券股份有限公司,中信建投证券股份有限公司	24.00	2
徽商银行股份有限公司	23.80	4
天风证券股份有限公司	23.50	5
新时代证券股份有限公司	22.98	4
华泰联合证券有限责任公司	21.99	3
中信证券股份有限公司	21.23	3

国开证券股份有限公司,中天证券股份有限公司	20.00	1
华融证券股份有限公司	20.00	1
浙商证券股份有限公司	20.00	2
中国工商银行股份有限公司,海通证券股份有限公司	20.00	2
中国工商银行股份有限公司,中信银行股份有限公司	20.00	1
中国邮政储蓄银行股份有限公司	20.00	2
中信证券股份有限公司,光大证券股份有限公司,招商证券股份有限公司,中泰证券股份有限公司	20.00	1
中信证券股份有限公司,兴业证券股份有限公司,光大证券股份有限公司	20.00	1
西南证券股份有限公司	19.39	3
联储证券有限责任公司	19.20	2
广发证券股份有限公司,交通银行股份有限公司	18.00	2
国都证券股份有限公司	18.00	3
华泰证券股份有限公司,浙商银行股份有限公司	18.00	1
兴业银行股份有限公司,中国光大银行股份有限公司	18.00	1
招商证券股份有限公司,中信银行股份有限公司	18.00	1
浙商银行股份有限公司,中信建投证券股份有限公司	18.00	2
中国农业银行股份有限公司	18.00	3
中国银河证券股份有限公司	18.00	1
华龙证券股份有限公司	17.30	2
第一创业摩根大通证券有限责任公司,国开证券股份有限公司	16.00	2
国泰君安证券股份有限公司,海通证券股份有限公司,中国国际金融股份有限公司,中国中投证券有限责任公司	15.98	1
中国光大银行股份有限公司,渤海银行股份有限公司	15.50	1
中国进出口银行,浙商银行股份有限公司	15.50	1
中信证券股份有限公司,中泰证券股份有限公司,中山证券有限责任公司,申万宏源证券承销保荐有限责任公司,国信证券股份有限公司	15.50	2
中国国际金融股份有限公司,中山证券有限责任公司,五矿证券有限公司,西南证券股份有限公司	15.43	1
招商银行股份有限公司,中信证券股份有限公司	15.00	2

中国工商银行股份有限公司, 国家开发银行股份有限公司	15.00	1
中信建投证券股份有限公司, 国海证券股份有限公司	15.00	2
中银国际证券股份有限公司, 华泰联合证券有限责任公司	15.00	2
招商证券股份有限公司, 国金证券股份有限公司	14.98	1
国家开发银行股份有限公司, 中信银行股份有限公司	14.20	2
广州证券有限责任公司	14.15	4
国家开发银行股份有限公司, 招商银行股份有限公司	14.00	2
中国银行股份有限公司	14.00	1
德邦证券股份有限公司	13.60	2
民生证券股份有限公司	13.54	1
西部证券股份有限公司	13.24	5
爱建证券有限责任公司	13.00	1
北京银行股份有限公司, 中信证券股份有限公司	13.00	1
国信证券股份有限公司	12.70	3
中信证券股份有限公司, 光大证券股份有限公司, 招商证券股份有限公司, 第一创业证券承销保荐有限责任公司	12.50	1
北京银行股份有限公司, 中信建投证券股份有限公司	12.40	2
开源证券股份有限公司	12.10	1
华创证券有限责任公司	12.00	1
中信证券股份有限公司, 国信证券股份有限公司	11.81	1
中国民族证券有限责任公司	11.80	1
华福证券有限责任公司	11.65	2
联讯证券股份有限公司	11.00	3
申港证券股份有限公司	11.00	3
中信建投证券股份有限公司	10.50	2
中信建投证券股份有限公司, 中泰证券股份有限公司	10.08	1
光大证券股份有限公司, 平安证券股份有限公司	10.00	1
海通证券股份有限公司, 中国民生银行股份有限公司	10.00	2
杭州银行股份有限公司	10.00	1

招商银行股份有限公司,招商证券股份有限公司	10.00	1
招商证券股份有限公司,国开证券股份有限公司,中天证券股份有限 公司	10.00	1
中国银行股份有限公司,中国工商银行股份有限公司	10.00	1
中信建投证券股份有限公司,中国民生银行股份有限公司	10.00	1
中信银行股份有限公司,上海浦东发展银行股份有限公司	10.00	1
中信证券股份有限公司,平安证券股份有限公司	10.00	1
中银国际证券有限责任公司	10.00	1
广州证券股份有限公司	9.56	1
国泰君安证券股份有限公司,中国中投证券有限责任公司,中国国际 金融股份有限公司,海通证券股份有限公司	8.18	1
东吴证券股份有限公司	7.98	1
南京证券有限责任公司	7.56	2
长江证券承销保荐有限公司	7.50	1
摩根士丹利华鑫证券有限责任公司,上海华信证券有限责任公司	7.23	1
招商证券股份有限公司,中泰证券股份有限公司	7.00	1
中国国际金融股份有限公司,渤海银行股份有限公司	7.00	1
中信银行股份有限公司	7.00	1
中信银行股份有限公司,浙商银行股份有限公司	7.00	1
中国农业银行股份有限公司,中国进出口银行	6.57	1
东北证券股份有限公司	6.50	3
瑞银证券有限责任公司	6.47	1
长江证券股份有限公司	6.20	3
华西证券股份有限公司	6.00	3
江海证券有限公司	6.00	1
中国国际金融股份有限公司,中国光大银行股份有限公司	6.00	1
兴业证券股份有限公司	5.96	2
招商证券股份有限公司,华龙证券股份有限公司	5.56	2
招商银行股份有限公司	5.50	2

国泰君安证券股份有限公司,国开证券股份有限公司	5.30	1
渤海证券股份有限公司	5.20	1
平安证券有限责任公司	5.16	2
第一创业证券承销保荐有限责任公司	5.00	1
华夏银行股份有限公司,光大证券股份有限公司	5.00	1
上海浦东发展银行股份有限公司,国家开发银行股份有限公司	5.00	1
长城证券股份有限公司	5.00	1
中信建投证券股份有限公司,中国建设银行股份有限公司	5.00	1
中泰证券股份有限公司,天风证券股份有限公司	4.82	1
光大证券股份有限公司,恒丰银行股份有限公司	4.50	1
中国工商银行股份有限公司	4.00	1
中国民生银行股份有限公司,中国光大银行股份有限公司	3.80	1
上海华信证券有限责任公司	3.50	1
中山证券有限责任公司	3.15	1
宏源证券股份有限公司	3.10	1
川财证券有限责任公司	3.00	1
宁波银行股份有限公司	3.00	1
齐鲁证券有限公司	3.00	1
中信证券股份有限公司,中山证券有限责任公司	3.00	1
中信银行股份有限公司,中国农业银行股份有限公司	2.80	1
海通证券股份有限公司,华夏银行股份有限公司	2.50	1
广州证券有限责任公司,国海证券股份有限公司	1.04	1

数据来源:wind, 中国债券网, 中国货币网, 安融评级整理

(十一)中国垃圾债会计师事务所分布

截至 2022 年 1 月 9 日,按会计师事务所划分,中国垃圾债主要分布于中兴财光华会计师事务所(特殊普通合伙)(989.77 亿元,73 只);普华永道中天会计师事务所(特殊普通合伙)(710.10 亿元,20 只);亚太(集团)会计师事务所(特殊普通合伙)(638.75 亿元,69 只);瑞华会计师事务所

所(特殊普通合伙)(338.16 亿元,32 只);和信会计师事务所(特殊普通合伙)(221.90 亿元,17 只);上会会计师事务所(特殊普通合伙)(215.00 亿元,9 只);信永中和会计师事务所(特殊普通合伙)(181.09 亿元,25 只)等。

表 14:截至 2022 年 1 月 9 日,各会计师事务所垃圾债分布情况

会计师事务所	会所涉及垃圾 债债券余额 (亿元)	债券数量 (只)
中兴财光华会计师事务所(特殊普通合伙)	989.77	73
普华永道中天会计师事务所(特殊普通合伙)	710.10	20
亚太(集团)会计师事务所(特殊普通合伙)	638.75	69
瑞华会计师事务所(特殊普通合伙)	338.16	32
和信会计师事务所(特殊普通合伙)	221.90	17
上会会计师事务所(特殊普通合伙)	215.00	9
信永中和会计师事务所(特殊普通合伙)	181.09	25
立信会计师事务所(特殊普通合伙)	179.01	27
永拓会计师事务所(特殊普通合伙)	178.20	16
广东正中珠江会计师事务所(特殊普通合伙)	173.04	13
利安达会计师事务所(特殊普通合伙)	145.94	13
天健会计师事务所(特殊普通合伙)	87.41	16
北京兴华会计师事务所(特殊普通合伙),大华会计师事务所 (特殊普通合伙)	86.00	4
中审众环会计师事务所(特殊普通合伙)	77.37	9
中勤万信会计师事务所(特殊普通合伙)	73.81	11
大信会计师事务所(特殊普通合伙)	71.30	15
中审亚太会计师事务所(特殊普通合伙)	60.00	7
大华会计师事务所(特殊普通合伙),中审华会计师事务所(特 殊普通合伙),亚太(集团)会计师事务所(特殊普通合伙)	47.67	3
中审华会计师事务所(特殊普通合伙)	46.25	14
中天运会计师事务所(特殊普通合伙)	45.97	10

立信会计师事务所(特殊普通合伙),中兴财光华会计师事务所 (特殊普通合伙)	44.20	4
中喜会计师事务所(特殊普通合伙)	43.50	6
亚太(集团)会计师事务所(特殊普通合伙),中通会计师事务所 有限责任公司	43.00	2
安永华明会计师事务所(特殊普通合伙)	39.44	4
中兴华会计师事务所(特殊普通合伙)	39.14	7
中兴财光华会计师事务所(特殊普通合伙),立信会计师事务所 (特殊普通合伙)	38.00	2
希格玛会计师事务所(特殊普通合伙)	35.00	4
中准会计师事务所(特殊普通合伙)	32.15	5
北京中澄宇管理咨询有限责任公司	31.99	2
中兴财光华会计师事务所(特殊普通合伙),中汇会计师事务所 (特殊普通合伙)	30.00	1
利安达会计师事务所(特殊普通合伙),中兴华会计师事务所 (特殊普通合伙)	27.10	3
致同会计师事务所(特殊普通合伙)	25.98	3
中天运会计师事务所(特殊普通合伙),山东天恒信有限责任会 计师事务所	25.71	4
北京正和信会计师事务所有限责任公司,大华会计师事务所 (特殊普通合伙)	25.00	2
大华会计师事务所(特殊普通合伙)	24.46	4
中准会计师事务所(特殊普通合伙),利安达会计师事务所(特 殊普通合伙)	22.00	3
毕马威华振会计师事务所(特殊普通合伙)	20.84	2
亚太(集团)会计师事务所(特殊普通合伙),天健会计师事务所 (特殊普通合伙)	20.40	2
立信会计师事务所(特殊普通合伙),希格玛会计师事务所(特 殊普通合伙)	20.00	3
希格玛会计师事务所(特殊普通合伙),立信会计师事务所(特 殊普通合伙)	20.00	2
中通会计师事务所有限责任公司	20.00	2
苏亚金诚会计师事务所(特殊普通合伙)	19.50	4

中通会计师事务所有限责任公司, 亚太(集团)会计师事务所 (特殊普通合伙)	18.00	1
保定大雁工程造价咨询服务有限公司	17.57	2
中审众环会计师事务所(特殊普通合伙), 中审亚太会计师事务所 (特殊普通合伙)	16.00	2
中通会计师事务所有限责任公司, 北京中天信达会计师事务所 有限公司	15.50	1
立信会计师事务所(特殊普通合伙), 瑞华会计师事务所(特殊 普通合伙)	14.90	1
信永中和会计师事务所(特殊普通合伙), 中审众环会计师事务 所(特殊普通合伙)	14.00	3
天职国际会计师事务所(特殊普通合伙)	13.78	3
中汇会计师事务所(特殊普通合伙)	13.30	2
中审亚太会计师事务所(特殊普通合伙), 中审众环会计师事务 所(特殊普通合伙)	13.00	1
山东天恒信有限责任会计师事务所	12.46	2
和信会计师事务所(特殊普通合伙), 致同会计师事务所(特殊 普通合伙)	12.38	2
众华会计师事务所(特殊普通合伙)	11.30	3
亚太(集团)会计师事务所(特殊普通合伙), 中审华会计师事务 所(特殊普通合伙)	10.49	2
容诚会计师事务所(特殊普通合伙)	10.06	3
瑞华会计师事务所(特殊普通合伙), 利安达会计师事务所(特 殊普通合伙)	10.00	1
山东天成联合会计师事务所	10.00	1
中喜会计师事务所(特殊普通合伙), 永拓会计师事务所(特殊 普通合伙)	9.00	1
安利达会计师事务所	8.80	2
北京中诚恒平会计师事务所有限公司	8.00	1
致同会计师事务所(特殊普通合伙), 和信会计师事务所(特殊 普通合伙)	7.63	1
中审华会计师事务所(特殊普通合伙), 北京兴华会计师事务所 (特殊普通合伙)	7.50	1
亚太(集团)会计师事务所(特殊普通合伙), 大华会计师事务所	7.30	1

(特殊普通合伙),中审华会计师事务所(特殊普通合伙)		
信永中和会计师事务所(特殊普通合伙),大华会计师事务所(特殊普通合伙)	6.85	1
深圳永信瑞和会计师事务所	6.20	1
永拓会计师事务所(特殊普通合伙),重庆君恩会计师事务所有限公司	6.00	1
山东汇德会计师事务所有限公司	5.00	2
公证天业会计师事务所(特殊普通合伙)	4.00	1
山西国元会计师事务所,山西华诚泰和会计师事务所有限公司	3.00	1
四川华信(集团)会计师事务所(特殊普通合伙)	3.00	1
吉林华伦会计师事务所有限责任公司	2.50	2
山西国元会计师事务所,山西元亨会计师事务所(普通合伙)	2.50	1
山西国元会计师事务所	2.00	1
中审众环会计师事务所(特殊普通合伙),信永中和会计师事务所(特殊普通合伙)	2.00	1
北京兴华会计师事务所(特殊普通合伙)	1.50	1
瑞华会计师事务所(特殊普通合伙),立信会计师事务所(特殊普通合伙)	1.28	1
中审华会计师事务所(特殊普通合伙),亚太(集团)会计师事务所(特殊普通合伙)	1.00	1
中审华会计师事务所(特殊普通合伙),中准会计师事务所(特殊普通合伙)	0.07	1

数据来源:wind,中国债券网,中国货币网,安融评级整理

截至 2022 年 1 月 9 日,按会计师事务所划分,中国垃圾债中的违约债主要分布于中兴财光华会计师事务所(特殊普通合伙)(771.95 亿元,52 只);亚太(集团)会计师事务所(特殊普通合伙)(625.73 亿元,67 只);瑞华会计师事务所(特殊普通合伙)(279.16 亿元,27 只);和信会计师事务所(特殊普通合伙)(221.90 亿元,17 只);上会会计师事务所(特殊普通合伙)(215.00 亿元,9 只)等。

表 15: 截至 2022 年 1 月 9 日,各会计师事务所垃圾债中违约债分布情况

会计师事务所	会 所 垃 圾 债 中 违 约 债 券 余 额 (亿 元)	债 券 数 量 (只)
中兴财光华会计师事务所(特殊普通合伙)	771.95	52
亚太(集团)会计师事务所(特殊普通合伙)	625.73	67
瑞华会计师事务所(特殊普通合伙)	279.16	27
和信会计师事务所(特殊普通合伙)	221.90	17
上会会计师事务所(特殊普通合伙)	215.00	9
永拓会计师事务所(特殊普通合伙)	178.20	16
信永中和会计师事务所(特殊普通合伙)	161.09	23
立信会计师事务所(特殊普通合伙)	156.01	24
广东正中珠江会计师事务所(特殊普通合伙)	153.04	12
利安达会计师事务所(特殊普通合伙)	145.94	13
普华永道中天会计师事务所(特殊普通合伙)	122.10	10
北京兴华会计师事务所(特殊普通合伙),大华会计师事务所(特殊普通合伙)	86.00	4
中审众环会计师事务所(特殊普通合伙)	77.37	9
大信会计师事务所(特殊普通合伙)	67.90	14
中勤万信会计师事务所(特殊普通合伙)	65.91	10
天健会计师事务所(特殊普通合伙)	65.12	13
中天运会计师事务所(特殊普通合伙)	45.97	10
安永华明会计师事务所(特殊普通合伙)	39.44	4
中兴华会计师事务所(特殊普通合伙)	39.14	7
中审华会计师事务所(特殊普通合伙)	37.40	12
中审亚太会计师事务所(特殊普通合伙)	36.00	4
中喜会计师事务所(特殊普通合伙)	33.00	4
中准会计师事务所(特殊普通合伙)	32.15	5
北京中澄宇管理咨询有限责任公司	31.99	2

中兴财光华会计师事务所(特殊普通合伙),中汇会计师事务所(特殊普通合伙)	30.00	1
利安达会计师事务所(特殊普通合伙),中兴华会计师事务所(特殊普通合伙)	27.10	3
致同会计师事务所(特殊普通合伙)	25.98	3
中天运会计师事务所(特殊普通合伙),山东天恒信有限责任会计师事务所	25.71	4
北京正和信会计师事务所有限责任公司,大华会计师事务所(特殊普通合伙)	25.00	2
大华会计师事务所(特殊普通合伙)	23.46	3
中准会计师事务所(特殊普通合伙),利安达会计师事务所(特殊普通合伙)	22.00	3
毕马威华振会计师事务所(特殊普通合伙)	20.84	2
亚太(集团)会计师事务所(特殊普通合伙),天健会计师事务所(特殊普通合伙)	20.40	2
中通会计师事务所有限责任公司	20.00	2
亚太(集团)会计师事务所(特殊普通合伙),中通会计师事务所有限责任公司	18.00	1
中通会计师事务所有限责任公司,亚太(集团)会计师事务所(特殊普通合伙)	18.00	1
保定大雁工程造价咨询服务有限公司	17.57	2
中通会计师事务所有限责任公司,北京中天信达会计师事务所有限公司	15.50	1
大华会计师事务所(特殊普通合伙),中审华会计师事务所(特殊普通合伙),亚太(集团)会计师事务所(特殊普通合伙)	15.43	1
立信会计师事务所(特殊普通合伙),希格玛会计师事务所(特殊普通合伙)	15.00	2
中审众环会计师事务所(特殊普通合伙),中审亚太会计师事务所(特殊普通合伙)	15.00	1
苏亚金诚会计师事务所(特殊普通合伙)	14.50	3
信永中和会计师事务所(特殊普通合伙),中审众环会计师事务所(特殊普通合伙)	14.00	3
中审亚太会计师事务所(特殊普通合伙),中审众环会计师事务所(特殊普通合伙)	13.00	1
山东天恒信有限责任会计师事务所	12.46	2

和信会计师事务所(特殊普通合伙),致同会计师事务所(特殊普通合伙)	12.38	2
众华会计师事务所(特殊普通合伙)	11.30	3
亚太(集团)会计师事务所(特殊普通合伙),中审华会计师事务所(特殊普通合伙)	10.49	2
瑞华会计师事务所(特殊普通合伙),利安达会计师事务所(特殊普通合伙)	10.00	1
山东天成联合会计师事务所	10.00	1
中汇会计师事务所(特殊普通合伙)	10.00	1
中喜会计师事务所(特殊普通合伙),永拓会计师事务所(特殊普通合伙)	9.00	1
安利达会计师事务所	8.80	2
天职国际会计师事务所(特殊普通合伙)	8.34	2
北京中诚恒平会计师事务所有限公司	8.00	1
致同会计师事务所(特殊普通合伙),和信会计师事务所(特殊普通合伙)	7.63	1
中审华会计师事务所(特殊普通合伙),北京兴华会计师事务所(特殊普通合伙)	7.50	1
亚太(集团)会计师事务所(特殊普通合伙),大华会计师事务所(特殊普通合伙),中审华会计师事务所(特殊普通合伙)	7.30	1
深圳永信瑞和会计师事务所	6.20	1
永拓会计师事务所(特殊普通合伙),重庆君恩会计师事务所有限公司	6.00	1
山东汇德会计师事务所有限公司	5.00	2
公证天业会计师事务所(特殊普通合伙)	4.00	1
立信会计师事务所(特殊普通合伙),中兴财光华会计师事务所(特殊普通合伙)	3.00	1
容诚会计师事务所(特殊普通合伙)	3.00	1
四川华信(集团)会计师事务所(特殊普通合伙)	3.00	1
中审众环会计师事务所(特殊普通合伙),信永中和会计师事务所(特殊普通合伙)	2.00	1
北京兴华会计师事务所(特殊普通合伙)	1.50	1
中审华会计师事务所(特殊普通合伙),亚太(集团)会计师事务所	1.00	1

(特殊普通合伙)

中审华会计师事务所(特殊普通合伙), 中准会计师事务所(特殊普通合伙)	0.07	1
-------------------------------------	------	---

数据来源:wind, 中国债券网, 中国货币网, 安融评级整理

(十二)中国垃圾债律师事务所分布

截至 2022 年 1 月 9 日,按律师事务所划分,中国垃圾债主要分布于北京大成律师事务所(726.20 亿元,51 只);北京市金杜律师事务所(668.49 亿元,25 只);上海市锦天城律师事务所(620.08 亿元,46 只);国浩律师事务所(533.13 亿元,62 只);北京市天元律师事务所(311.08 亿元,26 只);北京观韬中茂律师事务所(219.00 亿元,18 只);北京市环球律师事务所(160.00 亿元,9 只);北京市君泽君律师事务所(123.35 亿元,14 只);北京国枫律师事务所(121.60 亿元,11 只)等。

表 16:截至 2022 年 1 月 9 日,各律师事务所所垃圾债分布情况

律师事务所	律所垃圾债债券 余额(亿元)	债券数量(只)
北京大成律师事务所	726.20	51
北京市金杜律师事务所	668.49	25
上海市锦天城律师事务所	620.08	46
国浩律师事务所	533.13	62
北京市天元律师事务所	311.08	26
北京观韬中茂律师事务所	219.00	18
北京市环球律师事务所	160.00	9
北京市君泽君律师事务所	123.35	14
北京国枫律师事务所	121.60	11
北京德恒律师事务所	112.70	15
北京市君合律师事务所	106.81	6
北京市康达律师事务所	104.16	7
北京市中伦律师事务所	89.48	15

河南国基律师事务所	85.00	10
北京市通商律师事务所	80.47	8
四川迪扬律师事务所	74.30	9
安徽安天行律师事务所	73.74	7
北京市华城律师事务所	67.10	5
北京市盈科律师事务所	67.00	10
上海市广发律师事务所	55.70	2
山东鲁成律师事务所	55.50	9
北京市国度律师事务所	53.50	4
北京市中银律师事务所	49.75	12
安徽天禾律师事务所	47.90	10
北京市竞天公诚律师事务所	45.05	6
辽宁乾均律师事务所	44.00	5
北京市中瑞律师事务所	41.53	3
北京广霁律师事务所	36.50	4
北京德和衡律师事务所	36.49	3
北京市智正律师事务所	36.37	3
北京金诚同达律师事务所	35.50	4
青海竞帆律师事务所	35.00	2
泰和泰律师事务所	33.69	5
上海市友林律师事务所	31.99	2
广东华商律师事务所	29.00	3
北京海润天睿律师事务所	28.02	3
上海创远律师事务所	24.00	4
北京市尚荣信律师事务所	20.00	6
北京市重光律师事务所	20.00	3
北京市海问律师事务所	19.44	3
北京市鼎业律师事务所	19.00	2
上海市上正律师事务所	18.00	4

上海市方达律师事务所	17.57	2
北京安杰律师事务所	17.40	2
北京市鑫诺律师事务所	17.00	2
北京市昌久律师事务所	16.00	2
天津允公律师事务所	14.60	2
江苏高的律师事务所	14.50	3
北京英舜律师事务所	13.54	1
广东君信律师事务所	13.00	1
辽宁华夏律师事务所	13.00	3
北京朗山律师事务所	11.97	2
和义律师事务所	10.80	2
河南郑港律师事务所	10.16	3
北京市京典律师事务所	10.00	1
辽宁安融律师事务所	10.00	1
辽宁昊星律师事务所	10.00	1
山东康桥律师事务所	10.00	3
山东齐鲁律师事务所	10.00	1
上海市金茂律师事务所	10.00	1
山东中展律师事务所	9.00	2
浙江天册律师事务所	8.20	4
北京天达共和律师事务所	8.00	2
重庆静昇律师事务所	8.00	1
江苏世纪同仁律师事务所	7.56	2
天津嘉德恒时律师事务所	7.50	1
上海市瑛明律师事务所	7.00	1
湖南启元律师事务所	6.85	1
上海融孚律师事务所	6.81	4
山东龙合律师事务所	6.77	1
北京润佳律师事务所	6.00	2

北京市浩天信和律师事务所	5.44	1
北京市炜衡律师事务所	5.20	1
山西鼎正律师事务所	5.00	2
四川信言律师事务所	5.00	1
北京纬文律师事务所	4.55	1
浙江和义观达律师事务所	4.00	1
北京市君致律师事务所	3.30	1
上海市震旦律师事务所	3.00	1
天闻律师事务所	3.00	1
北京市中闻律师事务所	2.50	1
河南金学苑律师事务所	2.50	1
吉林盛剑律师事务所	2.50	2
山西语道律师事务所	2.50	1
青海树人律师事务所	0.15	2

数据来源:wind, 中国债券网, 中国货币网, 安融评级整理

截至 2022 年 1 月 9 日,按律师事务所划分,中国垃圾债中的**违约债**主要分布于北京大成律师事务所(628.07 亿元,43 只);上海市锦天城律师事务所(519.70 亿元,37 只);国浩律师事务所(468.00 亿元,55 只);北京市天元律师事务所(247.95 亿元,21 只);北京观韬中茂律师事务所(219.00 亿元,18 只);北京市环球律师事务所(160.00 亿元,9 只);北京国枫律师事务所(120.60 亿元,10 只);北京市君泽君律师事务所(112.35 亿元,11 只)等。

表 17:截至 2022 年 1 月 9 日,各律师事务所垃圾债中违约债分布情况

律师事务所	律所垃圾债中违约债券余额 (亿元)	债券数量(只)
北京大成律师事务所	628.07	43
上海市锦天城律师事务所	519.70	37

国浩律师事务所	468.00	55
北京市天元律师事务所	247.95	21
北京观韬中茂律师事务所	219.00	18
北京市环球律师事务所	160.00	9
北京国枫律师事务所	120.60	10
北京市君泽君律师事务所	112.35	11
北京市康达律师事务所	104.16	7
北京德恒律师事务所	99.68	13
北京市君合律师事务所	81.81	5
四川迪扬律师事务所	74.30	9
安徽安天行律师事务所	73.74	7
北京市华城律师事务所	67.10	5
北京市盈科律师事务所	67.00	10
北京市中伦律师事务所	57.82	12
山东鲁成律师事务所	55.50	9
北京市国度律师事务所	53.50	4
北京市通商律师事务所	48.22	6
安徽天禾律师事务所	47.90	10
北京市竞天公诚律师事务所	45.05	6
辽宁乾均律师事务所	44.00	5
北京市中银律师事务所	42.91	11
北京市中瑞律师事务所	41.53	3
北京广霁律师事务所	36.50	4
北京德和衡律师事务所	36.49	3
北京市智正律师事务所	36.37	3
青海竞帆律师事务所	35.00	2
泰和泰律师事务所	33.69	5
北京金诚同达律师事务所	32.10	3
上海市友林律师事务所	31.99	2

广东华商律师事务所	29.00	3
北京海润天睿律师事务所	28.02	3
河南国基律师事务所	25.00	3
上海创远律师事务所	24.00	4
北京市海问律师事务所	19.44	3
北京市鼎业律师事务所	19.00	2
上海市上正律师事务所	18.00	4
上海市方达律师事务所	17.57	2
北京安杰律师事务所	17.40	2
北京市尚荣信律师事务所	17.15	5
北京市鑫诺律师事务所	17.00	2
北京市昌久律师事务所	16.00	2
江苏高的律师事务所	14.50	3
北京市金杜律师事务所	13.98	3
北京英舜律师事务所	13.54	1
广东君信律师事务所	13.00	1
辽宁华夏律师事务所	13.00	3
天津允公律师事务所	12.10	1
北京朗山律师事务所	11.97	2
和义律师事务所	10.80	2
河南郑港律师事务所	10.16	3
北京市京典律师事务所	10.00	1
北京市重光律师事务所	10.00	2
辽宁安融律师事务所	10.00	1
辽宁昊星律师事务所	10.00	1
山东康桥律师事务所	10.00	3
山东齐鲁律师事务所	10.00	1
上海市金茂律师事务所	10.00	1
浙江天册律师事务所	8.20	4

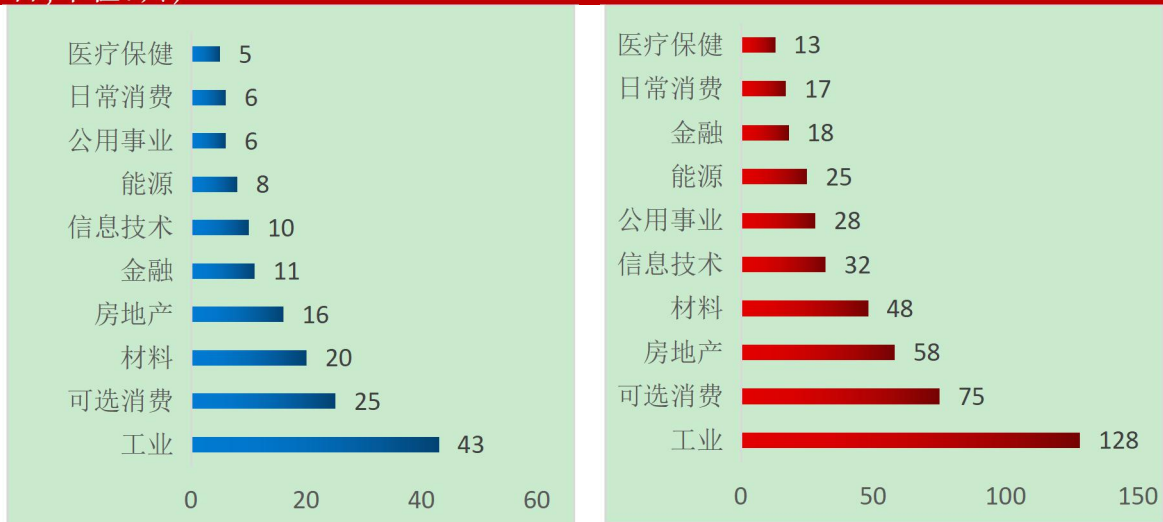
北京天达共和律师事务所	8.00	2
重庆静昇律师事务所	8.00	1
江苏世纪同仁律师事务所	7.56	2
上海市瑛明律师事务所	7.00	1
湖南启元律师事务所	6.85	1
山东龙合律师事务所	6.77	1
北京润佳律师事务所	6.00	2
北京市炜衡律师事务所	5.20	1
山东中展律师事务所	5.00	1
四川信言律师事务所	5.00	1
北京纬文律师事务所	4.55	1
浙江和义观达律师事务所	4.00	1
上海市震旦律师事务所	3.00	1
天闻律师事务所	3.00	1
上海市广发律师事务所	2.70	1
北京市中闻律师事务所	2.50	1
河南金学苑律师事务所	2.50	1
上海融孚律师事务所	0.81	3
青海树人律师事务所	0.15	2

数据来源:wind, 中国债券网, 中国货币网, 安融评级整理

(十三)中国垃圾债行业分布

截至 2022 年 1 月 9 日,从行业分布情况来看,按照 GICS 一级行业,中国垃圾债主要分布于工业(43 只)、可选消费(25 只)、材料行业(20 只)、房地产行业(16 只)、金融(11 只)、信息技术(10 只)、能源(8 只)、公用事业(6 只)、日常消费(6 只)和医疗保健(5 只),合计 528 只。其中的违约债主要分布在工业(128 只)、可选消费(75 只)、房地产行业(58 只)、材料行业(48 只)、信息技术(32 只)、公用事业(28 只)、能源(25 只)、金融(18 只)、日常消费(17 只)和医疗保健(13 只),合计 442 只。

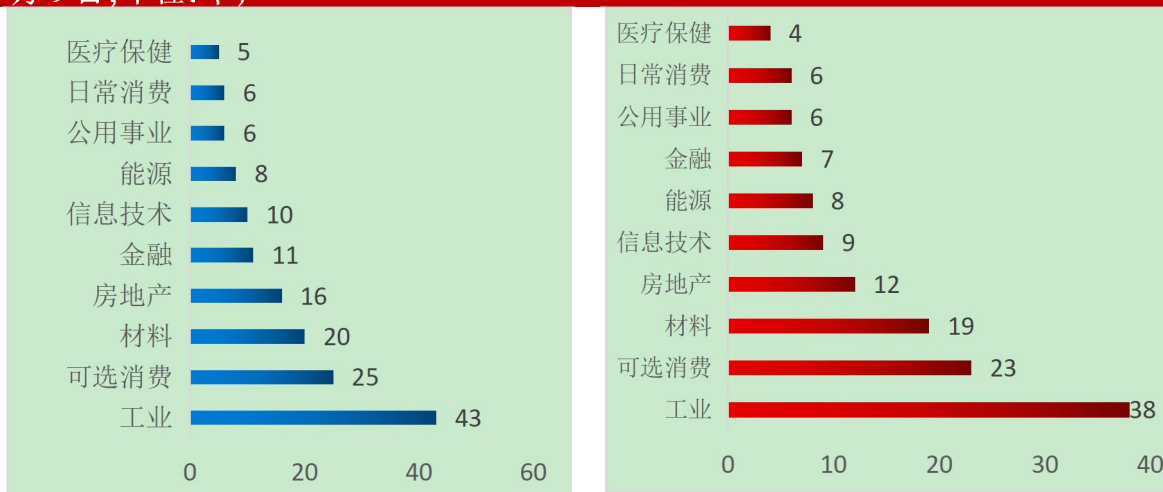
图 37: 不同行业中国垃圾债(左)和其中的违约债(右)数量分布(截至 2022 年 1 月 9 日,单位:只)



数据来源:wind, 中国债券网, 中国货币网, 安融评级整理

截至 2022 年 1 月 9 日,中国垃圾债的发行人主要集中于工业(43 个)、可选消费行业(25 个)、材料行业(20 个)、房地产行业(16 个)、金融(11 个)、信息技术(10 个)、能源(8 个)、公用事业(6 个)、日常消费(6 个)和医疗保健(5 个),合计 150 个企业。其中的违约债的发行人主要集中于工业(38 个)、可选消费行业(23 个)、材料行业(19 个)、房地产行业(12 个)、信息技术(9 个)、能源(8 个)、金融(7 个)、公用事业(6 个)、日常消费(6 个)和医疗保健(4 个),合计 132 个企业违约。

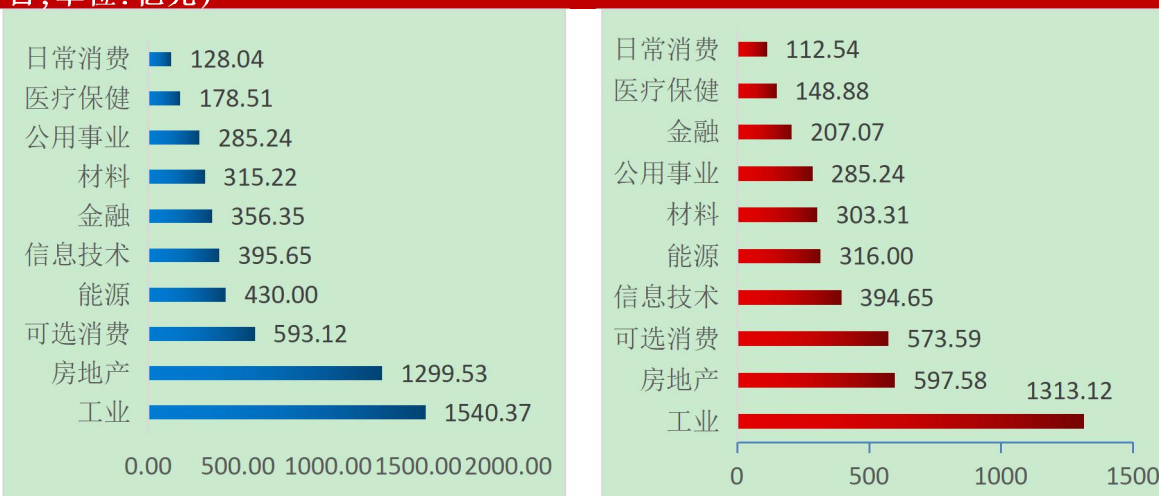
图 38: 不同行业中国垃圾债(左)和其中违约债(右)发行人数量分布(截至 2022 年 1 月 9 日,单位:个)



数据来源:wind, 中国债券网, 中国货币网, 安融评级整理

截至 2022 年 1 月 9 日,按 GICS 一级行业划分,中国垃圾债余额主要集中于工业(1540.37 亿元)、房地产行业(1299.53 亿元)、可选消费行业(593.12 亿元)、能源行业(430.00 亿元)、信息技术行业(395.65 亿元)、金融行业(356.35 亿元)、材料行业(315.22 亿元)、公用事业(285.24 亿元)、医疗保健(178.51 亿元)、日常消费(128.04 亿元)。中国垃圾债中的违约债余额主要集中于工业(1313.12 亿元)、房地产行业(597.58 亿元)、可选消费行业(573.59 亿元)、信息技术行业(394.65 亿元)、能源行业(316.00 亿元)、材料行业(303.31 亿元)、公用事业(285.24 亿元)、金融行业(207.07 亿元)、医疗保健(148.88 亿元)和日常消费(112.54 亿元)。

图 39: 不同行业中国垃圾债(左)和其中违约债(右)余额分布(截至 2022 年 1 月 9 日,单位:亿元)

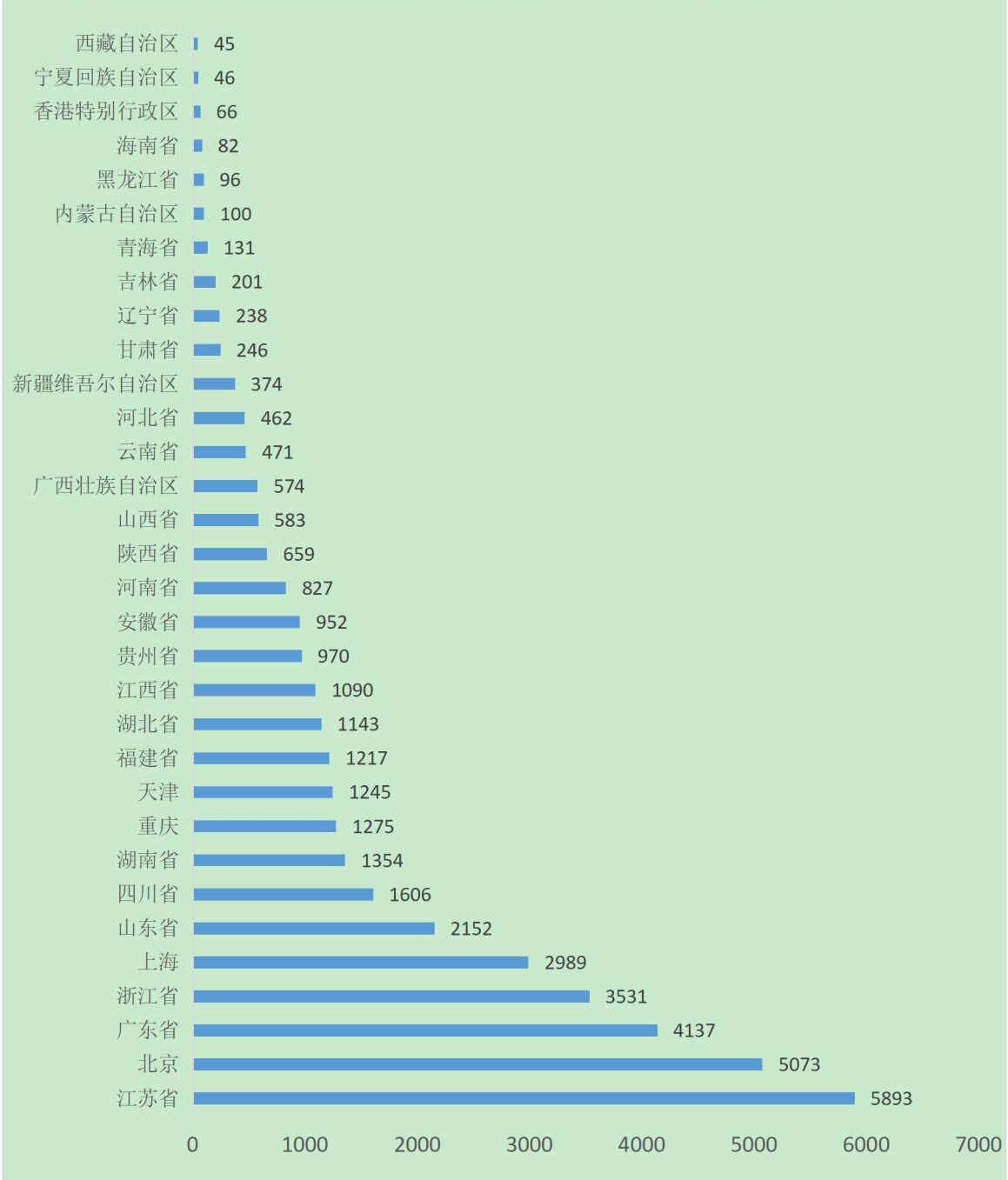


数据来源:wind, 中国债券网, 中国货币网, 安融评级整理

(十四)中国垃圾债区域分布

截至 2022 年 1 月 9 日,按地区划分,中国存量债券主要分布在江苏省(5,893 只)、北京市(5,073 只)、广东省(4,137 只)、浙江省(3,531 只)、上海市(2,989 只)、山东省(2,152 只)、四川省(1,606 只)等地。

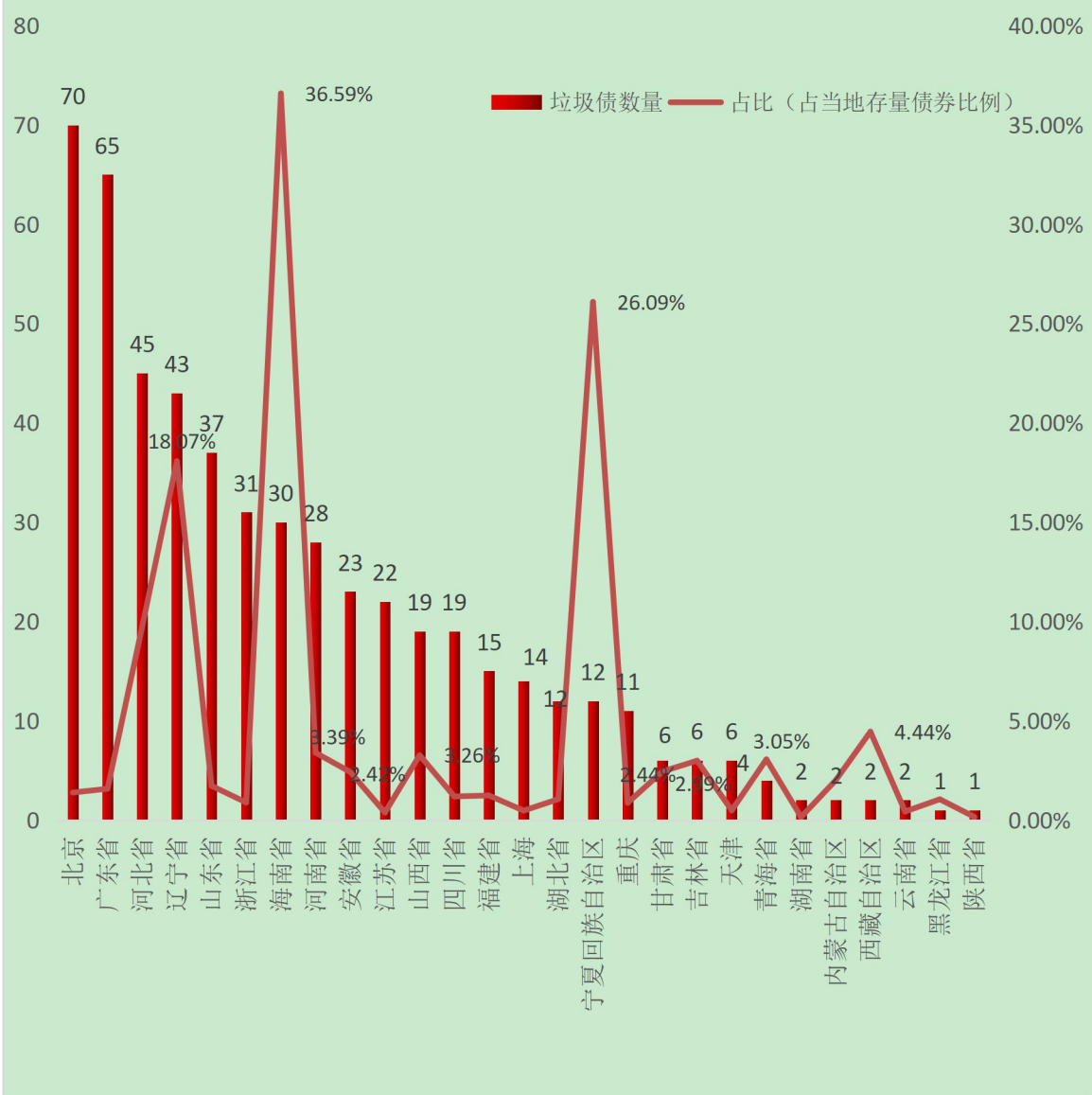
图 40: 不同地区中国存量债券数量分布(截至 2022 年 1 月 9 日,单位:只)



数据来源:wind, 中国债券网, 中国货币网, 安融评级整理

截至 2022 年 1 月 9 日,按地区划分,中国垃圾债主要分布在北京市(70 只)、广东省(65 只)、河北省(45 只)、辽宁省(43 只)、山东省(37 只)、浙江省(31 只)和海南省(30 只)等地。地区垃圾债数量占比较高的主要在海南省(36.59%)、宁夏回族自治区(26.09%)、辽宁省(18.07%)、西藏自治区(4.44%)、河南省(3.39%)、山西省(3.26%)、青海省(3.05%)等地。

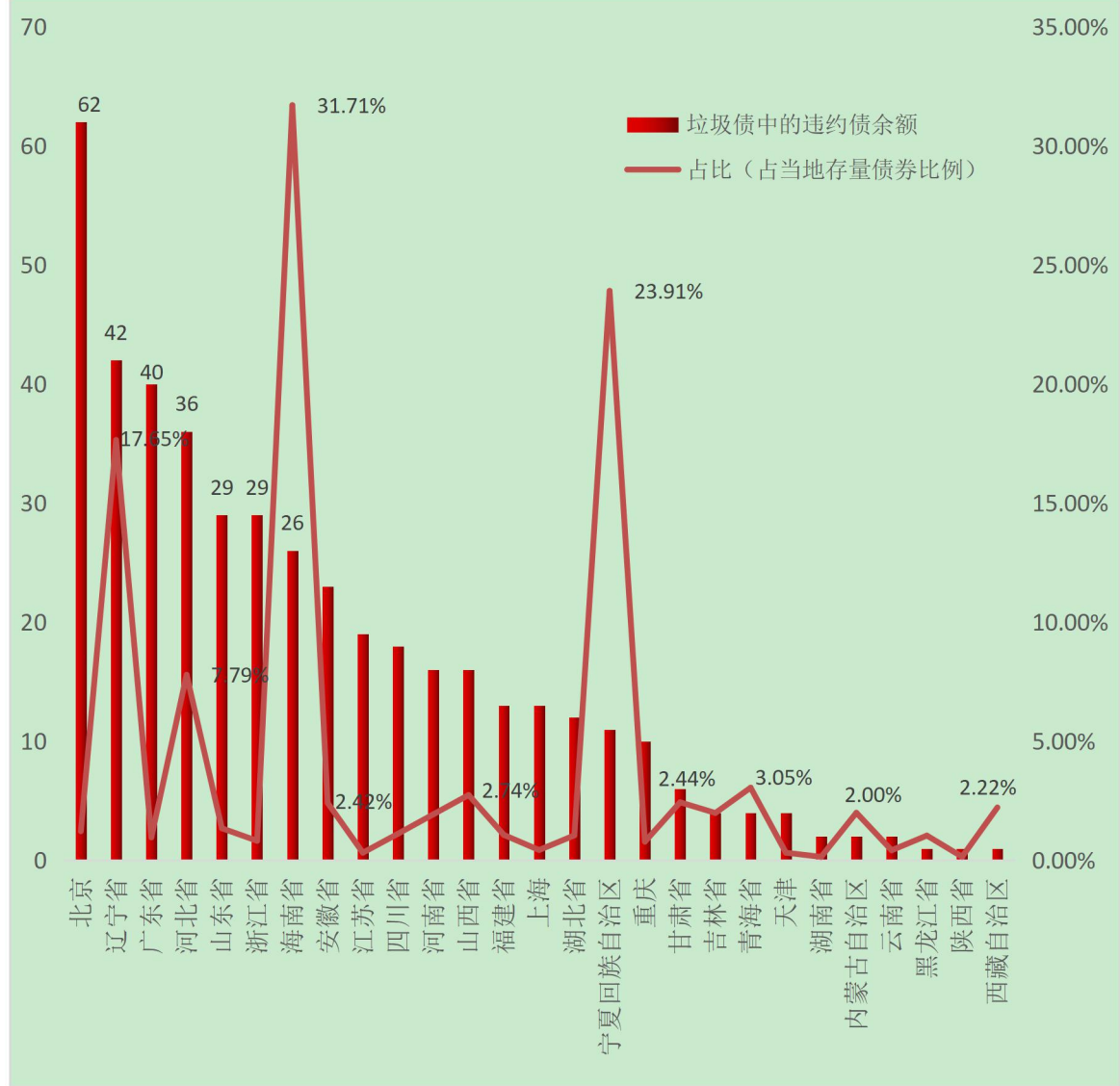
图 41:不同地区中国垃圾债数量分布及占比(截至 2022 年 1 月 9 日,单位,只、%)



数据来源:wind, 中国债券网, 中国货币网, 安融评级整理

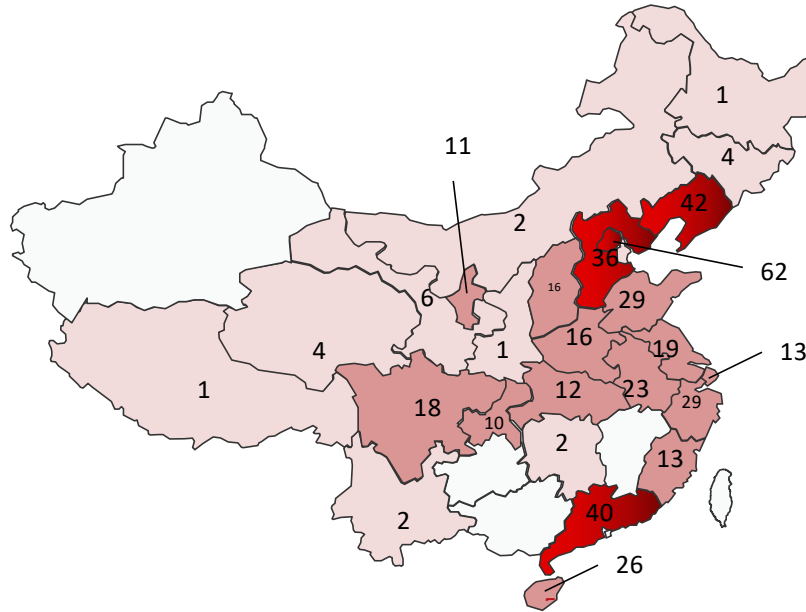
截至 2022 年 1 月 9 日,按地区划分,中国垃圾债中的违约债主要分布在北京(62 只)、辽宁省(42 只)、广东省(40 只)、河北省(36 只)、山东省(29 只)、浙江省(29 只)、海南省(26 只)等地。地区违约债数量占比较高的主要在海南省(31.71%)、宁夏回族自治区(23.91%)、辽宁省(17.65%)、河北省(7.79%)、青海省(3.05%)、福建省(2.74%)、甘肃省(2.44%)、江苏省(2.42%)、西藏自治区(2.22%)等地。

图 42:不同地区中国垃圾债中的违约债数量分布及占比(截至 2022 年 1 月 9 日,单位:只)



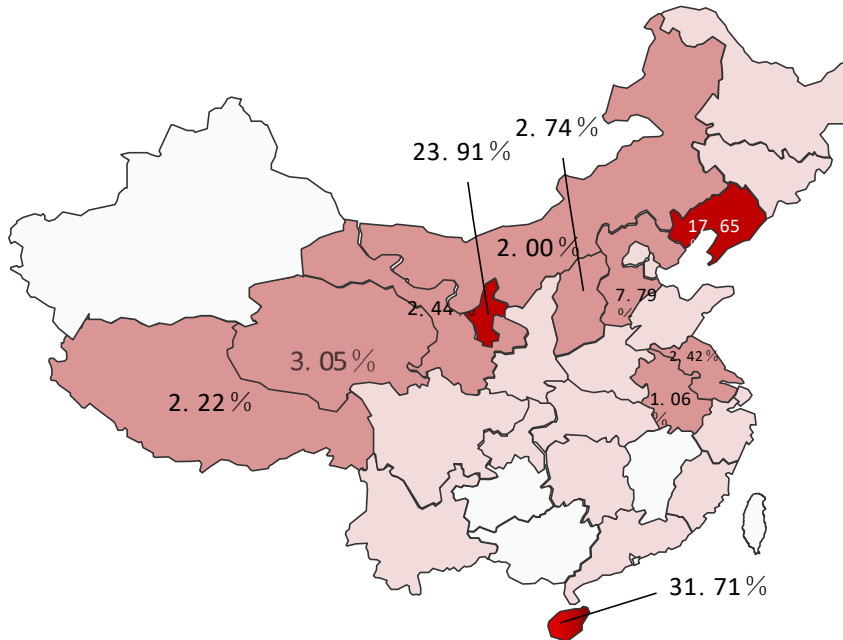
数据来源:wind, 中国债券网, 中国货币网, 安融评级整理

图 43: 不同地区中国垃圾债中的违约债数量分布地图(截至 2022 年 1 月 9 日,单位:只)



数据来源:wind, 中国债券网, 中国货币网, 安融评级整理

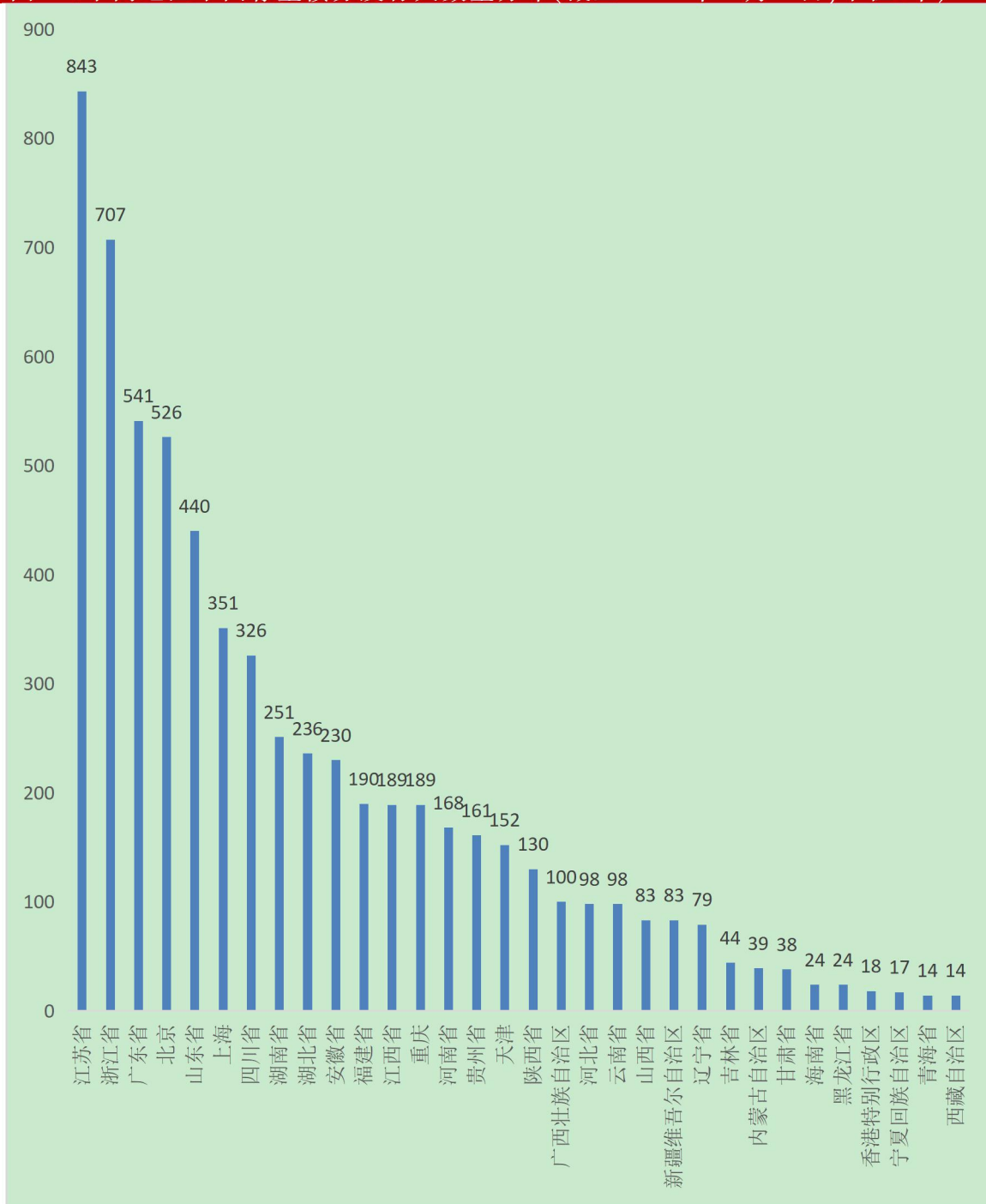
图 44: 不同地区中国垃圾债中的违约债数量占比地图(截至 2022 年 1 月 9 日,单位:只)



数据来源:wind, 中国债券网, 中国货币网, 安融评级整理

截至 2022 年 1 月 9 日,按地区划分,中国存量债券发行人主要分布在江苏省(843 个)、浙江省(707 个)、广东省(541 个)、北京市(526 个)、山东省(440 个)、上海(351 个)等地。

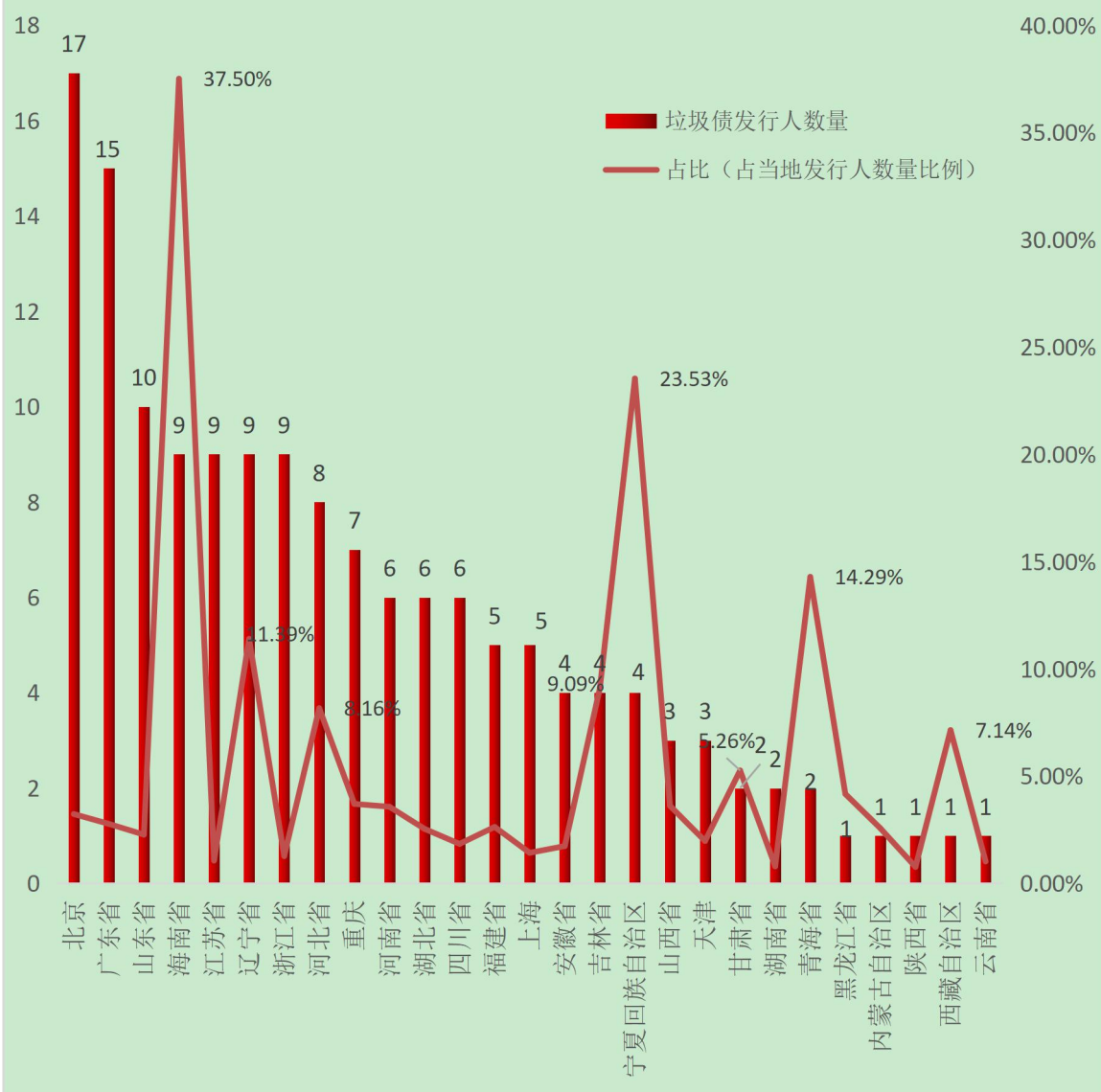
图 45: 不同地区中国存量债券发行人数量分布(截至 2022 年 1 月 9 日,单位:个)



数据来源:wind, 中国债券网, 中国货币网, 安融评级整理

截至 2022 年 1 月 9 日,按地区划分,中国垃圾债的发行人主要分布在北京市(17 个)、广东省(15 个)、山东省(10 个)、海南省(9 个)、浙江省(9 个)、江苏省(9 个)、辽宁省(9 个)、河北省(8 个)和重庆(7 个)等地。地区垃圾债发行人数量占比较高的主要在海南省(37.50%)、宁夏回族自治区(23.53%)、青海省(14.29%)、辽宁省(11.39%)、吉林省(9.09%)、河北省(8.16%)、西藏自治区(7.14%)、甘肃省(5.26%)等地。

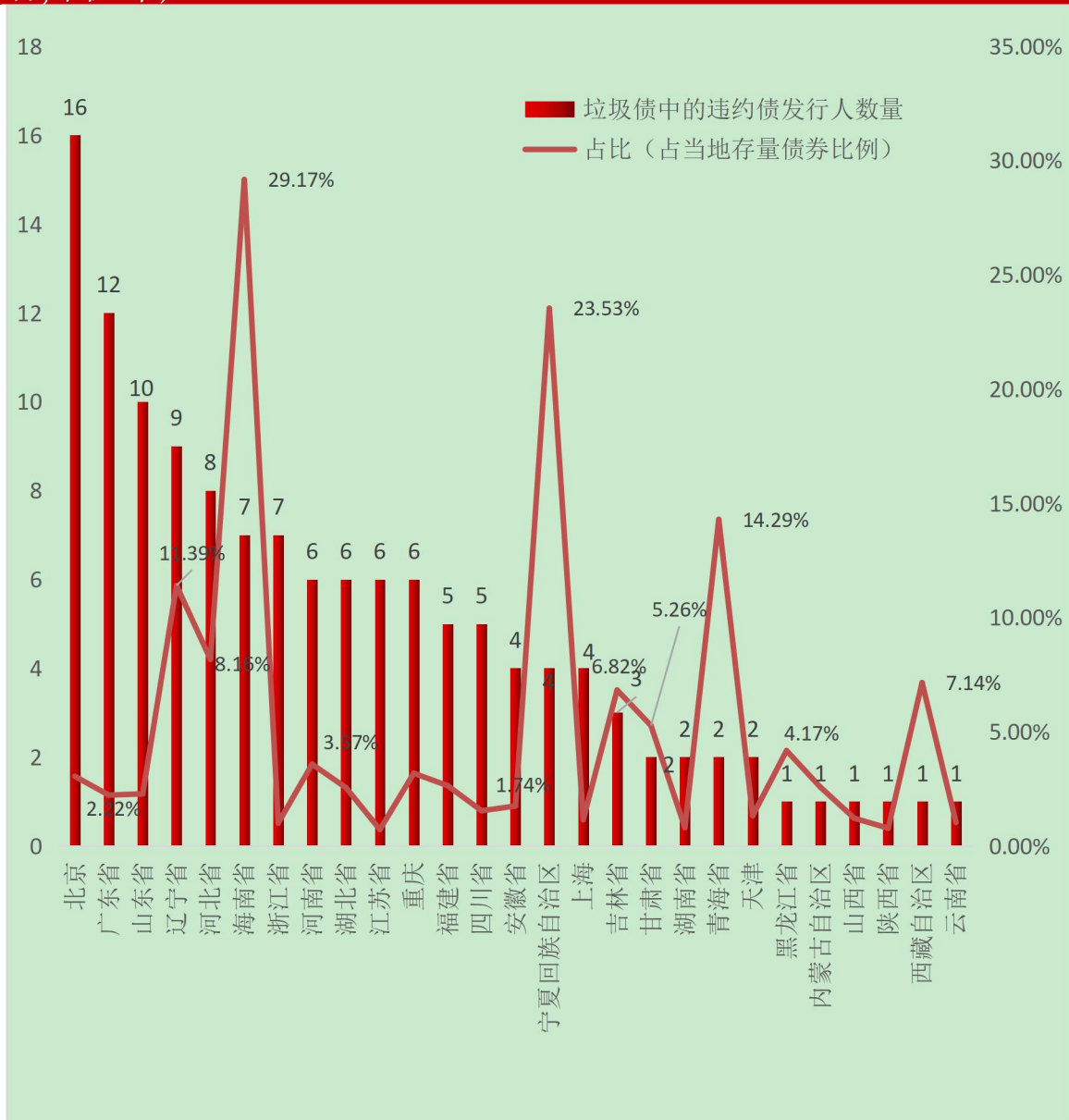
图 46: 不同地区中国垃圾债发行人数量分布及占比(截至 2022 年 1 月 9 日,单位:个,%)



数据来源:wind, 中国债券网, 中国货币网, 安融评级整理

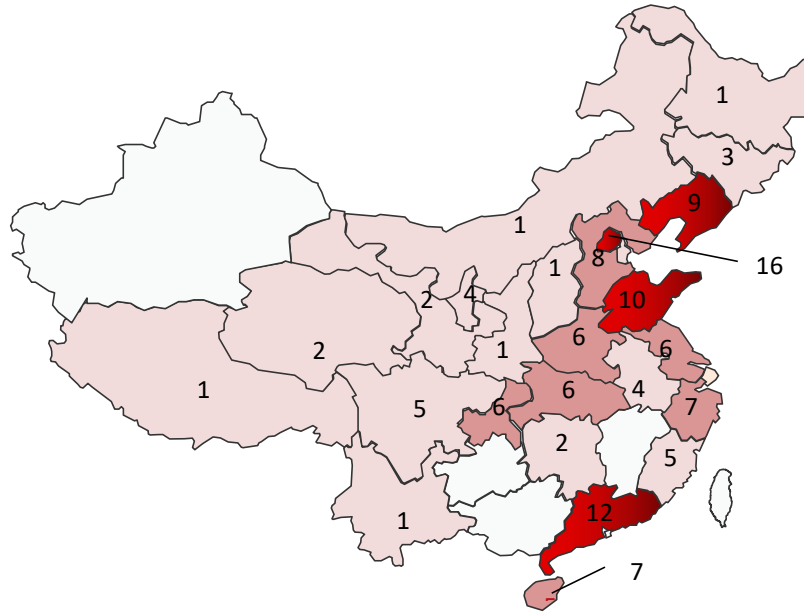
截至 2022 年 1 月 9 日,按地区划分,中国垃圾债中的违约债的发行人主要分布在北京市(16 个)、广东省(12 个)、山东省(10 个)、辽宁省(9 个)、河北省(8 个)、海南省(7 个)和浙江省(7 个)等地。地区违约债发行人数量占比较高的主要在海南省(29.17%)、宁夏回族自治区(23.53%)、青海省(14.29%)、辽宁省(11.39%)、河北省(8.16%)、西藏自治区(7.14%)、吉林省(6.82%)等地。

图 47: 不同地区中国垃圾债中的违约债发行人数量分布及占比(截至 2022 年 1 月 9 日,单位:个)



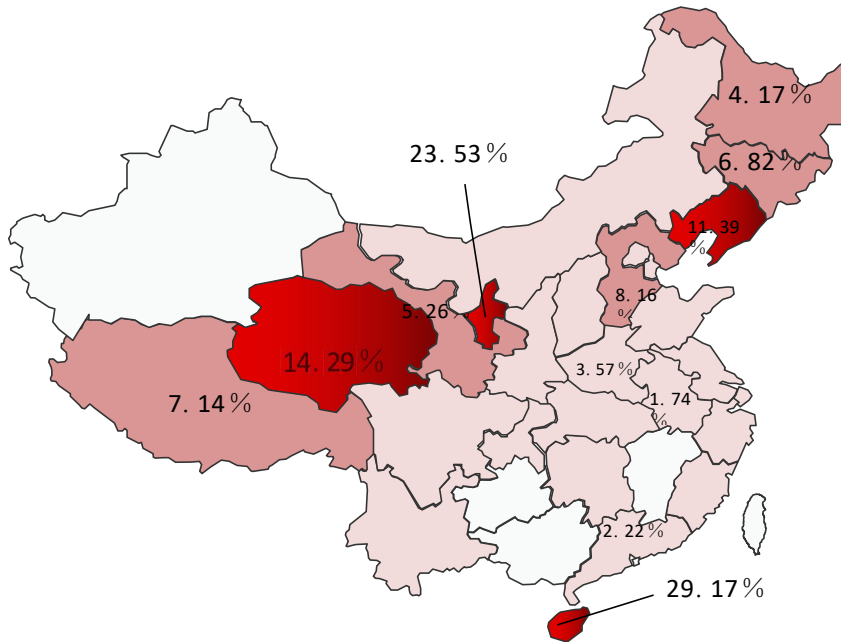
数据来源:wind, 中国债券网, 中国货币网, 安融评级整理

图 48: 不同地区中国垃圾债中的违约债发行人数量分布地图(截至 2022 年 1 月 9 日,单位:只)



数据来源:wind, 中国债券网, 中国货币网, 安融评级整理

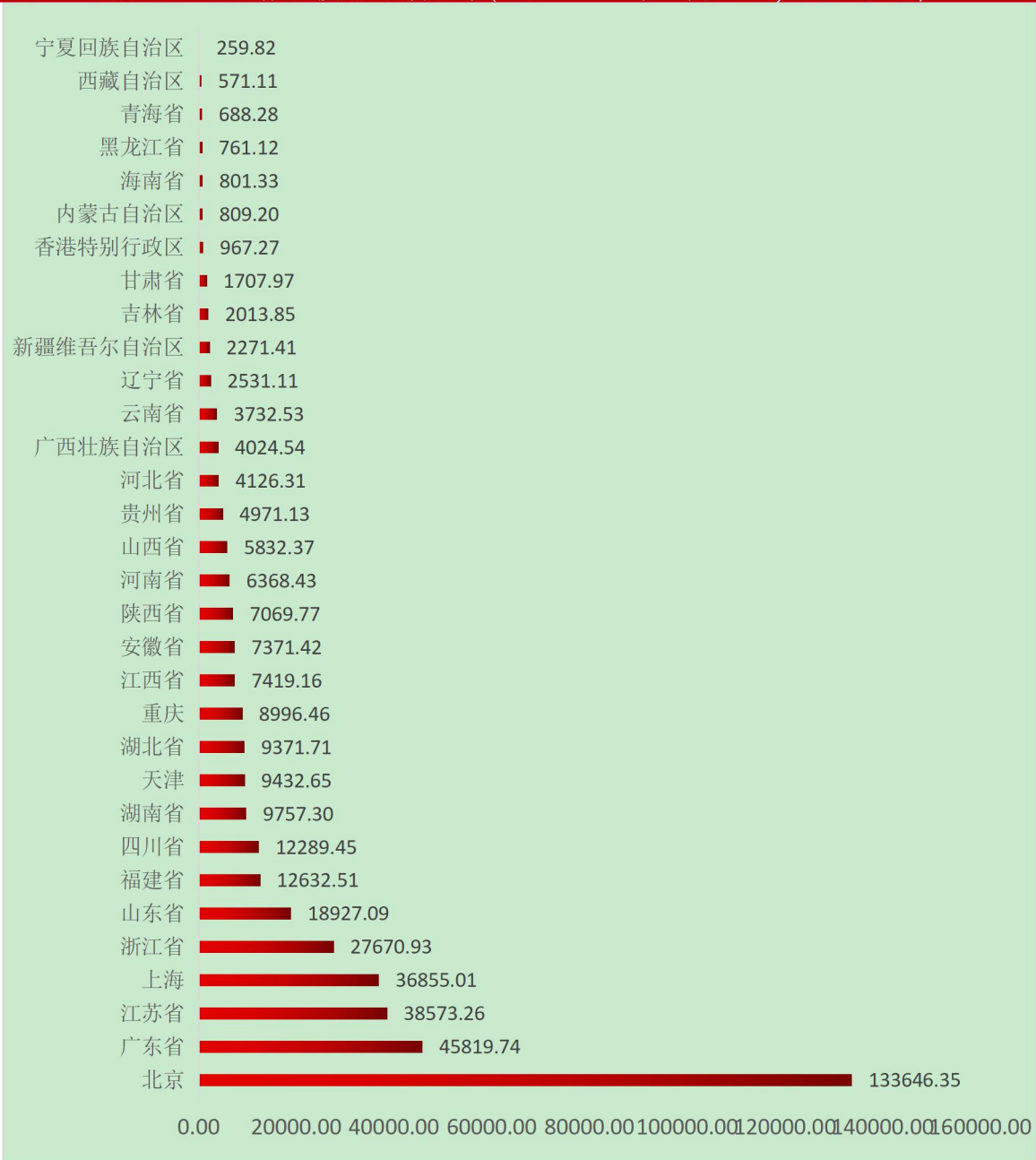
图 49: 不同地区中国垃圾债中的违约债发行人数量占比地图(截至 2022 年 1 月 9 日,单位:只)



数据来源:wind, 中国债券网, 中国货币网, 安融评级整理

截至 2022 年 1 月 9 日,按地区划分,中国存量债券余额主要分布在:北京市(133,646.35 亿元)、广东省(45,819.74 亿元)、江苏省(38,573.26 亿元)、上海市(36,855.01 亿元)、浙江省(27,670.93 亿元)等地。

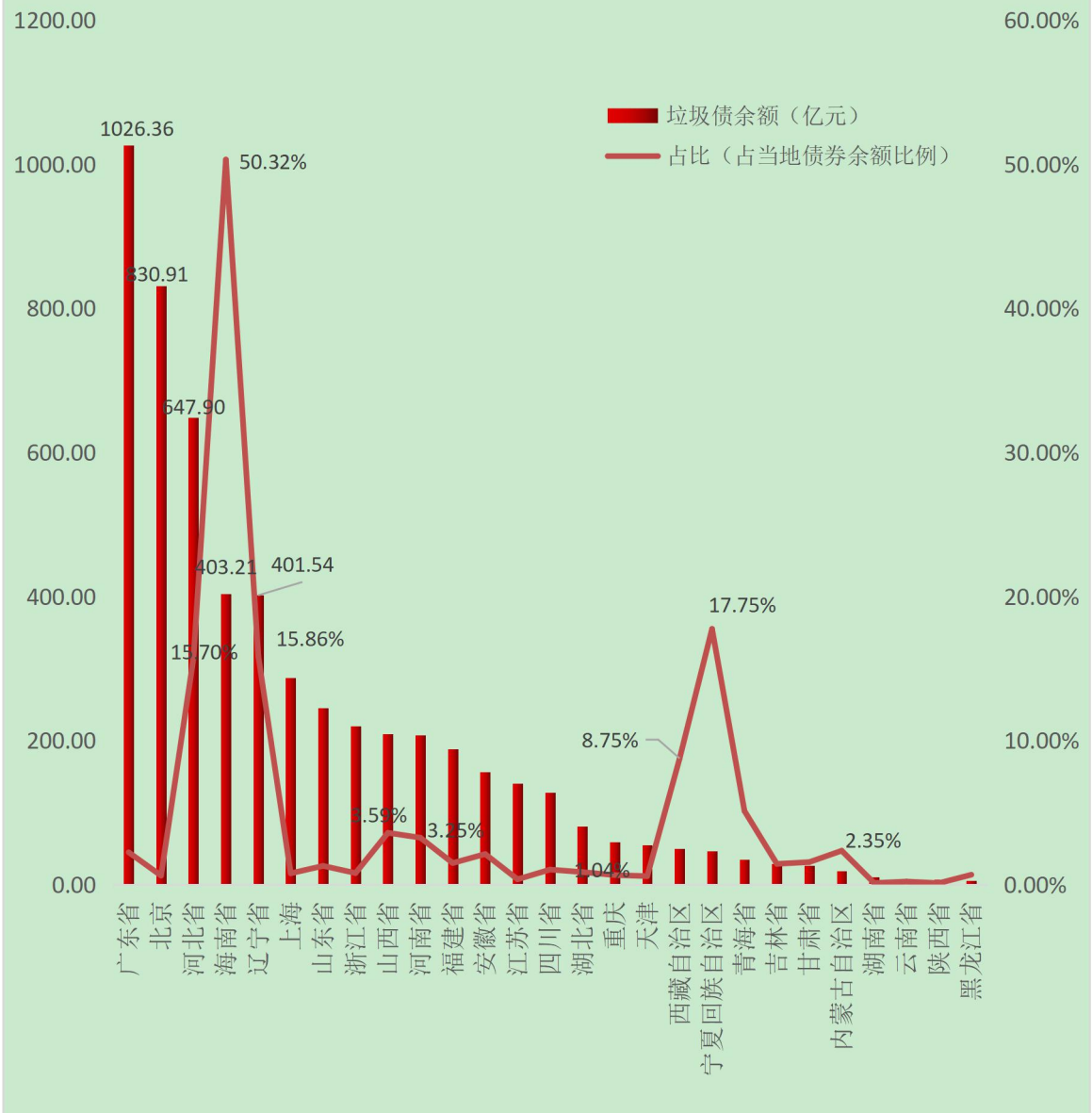
图 50:不同地区中国存量债券余额分布(截至 2022 年 1 月 9 日,单位:亿元)



数据来源:wind, 中国债券网, 中国货币网, 安融评级整理

截至 2022 年 1 月 9 日,按地区划分,中国垃圾债余额主要分布在:广东省(1026.36 亿元)、北京市(830.91 亿元)、河北省(647.90 亿元)、海南省(403.21 亿元)、辽宁省(401.54 亿元)等地。地区垃圾债余额占比较高的主要在海南省(50.32%)、宁夏回族自治区(17.75%)、辽宁省(15.86%)、河北省(15.70%)、西藏自治区(8.75%)等地。

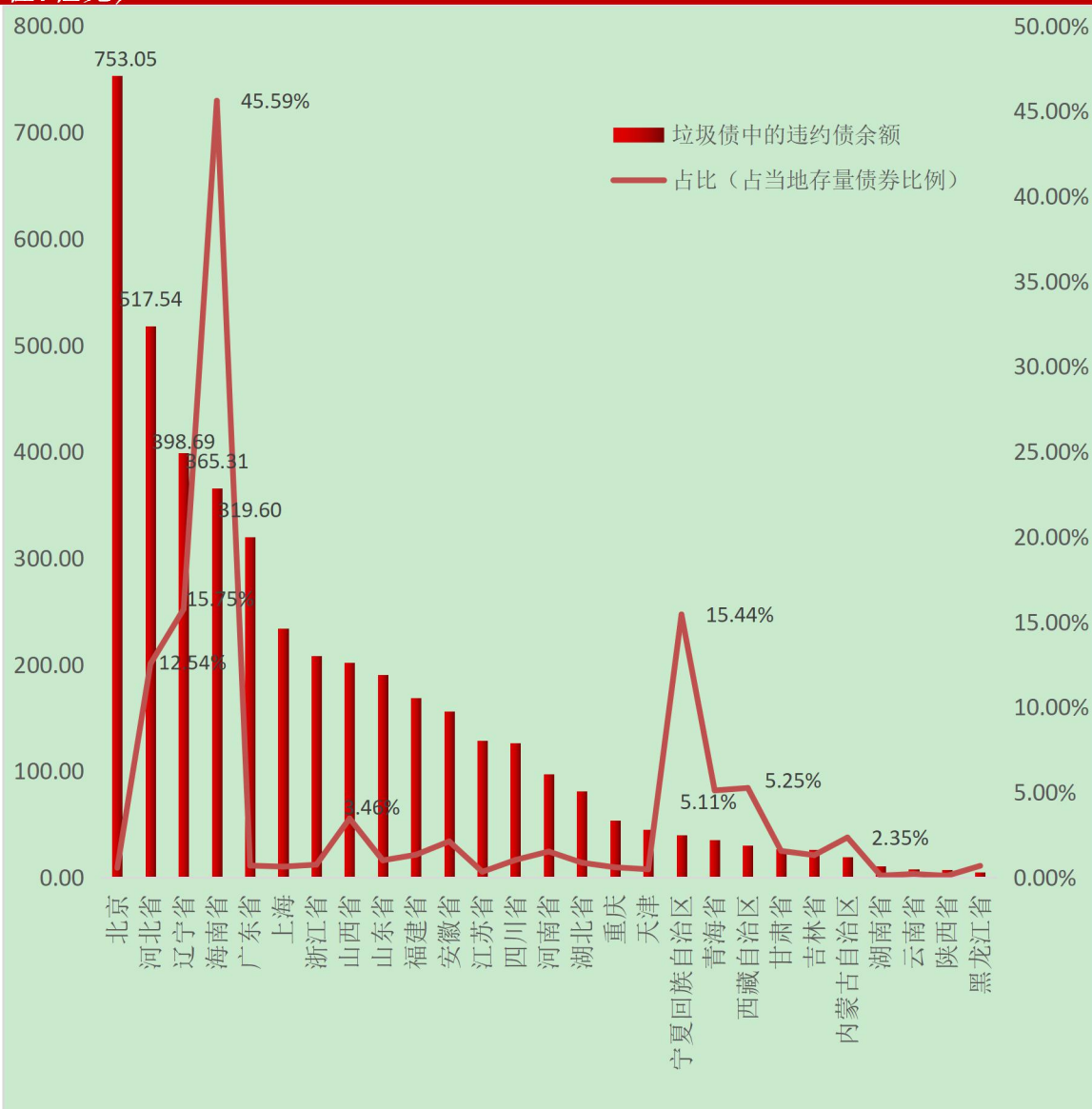
图 51:不同地区中国垃圾债余额及占比分布(截至 2022 年 1 月 9 日,单位:亿元)



数据来源:wind, 中国债券网, 中国货币网, 安融评级整理

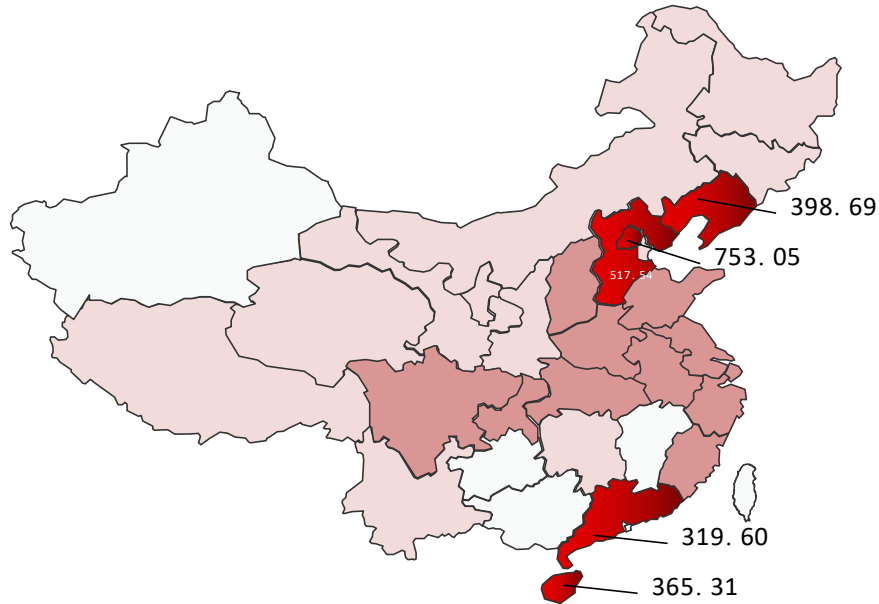
截至 2022 年 1 月 9 日,按地区划分,中国垃圾债中的违约债余额主要分布在:北京市(753.05 亿元)、河北省(517.54 亿元)、辽宁省(398.69 亿元)、海南省(365.31 亿元)、广东省(319.60 亿元)等地。地区违约债余额占比较高的主要在海南省(45.59%)、辽宁省(15.75%)、宁夏回族自治区(15.44%)、河北省(12.54%)、西藏回族自治区(5.25%)、青海省(5.11%)等地。

图 52: 不同地区中国垃圾债中的违约债余额及占比分布(截至 2022 年 1 月 9 日,单位:亿元)



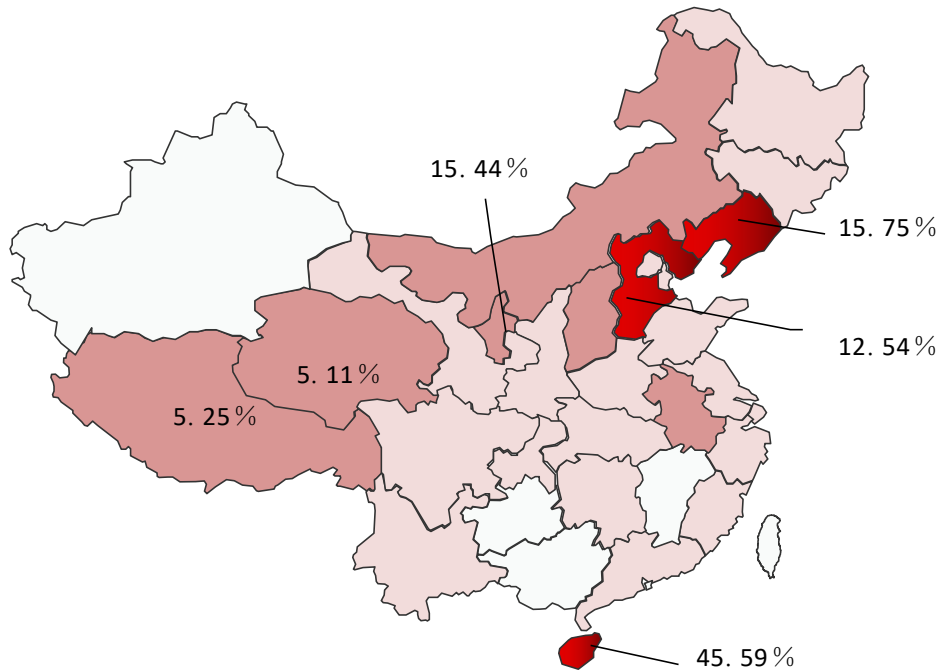
数据来源:wind, 中国债券网, 中国货币网, 安融评级整理

图 53: 不同地区中国垃圾债中的违约债余额分布地图(截至 2022 年 1 月 9 日,单位: 亿元)



数据来源:wind, 中国债券网, 中国货币网, 安融评级整理

图 54: 不同地区中国垃圾债中的违约债余额占比地图(截至 2022 年 1 月 9 日,单位: 亿元)

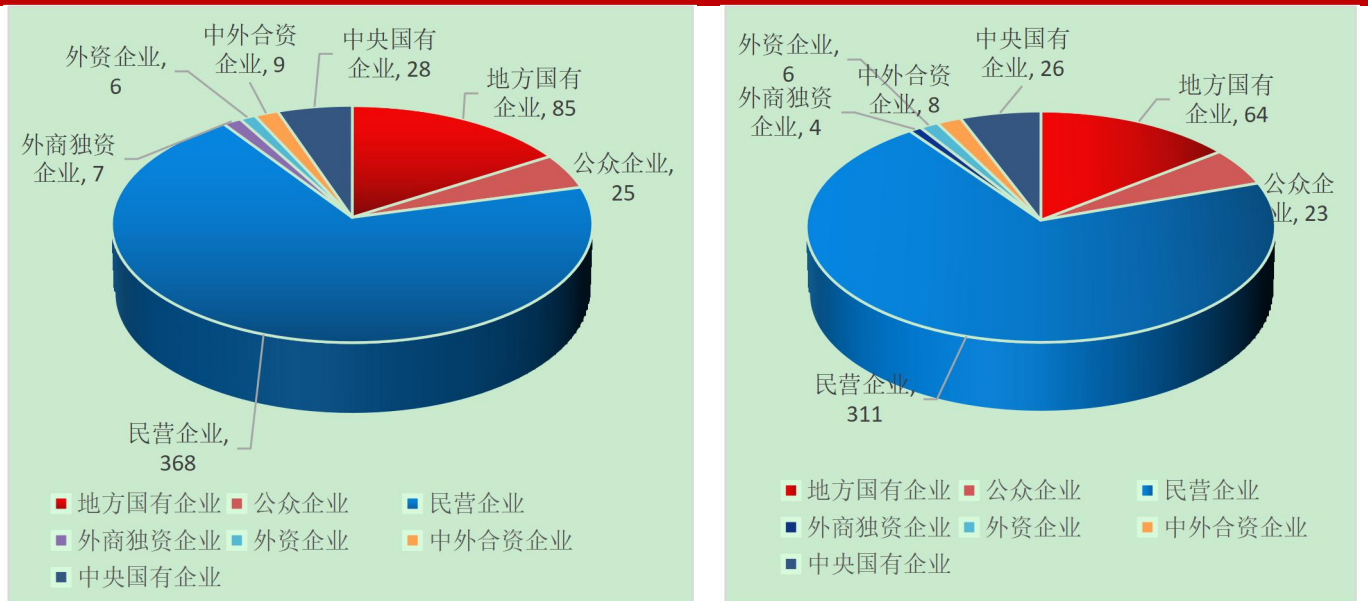


数据来源:wind, 中国债券网, 中国货币网, 安融评级整理

(十五)中国垃圾债企业性质分布

截至 2022 年 1 月 9 日,从企业性质来看,中国垃圾债数量分布情况为:民营企业(368 只)、地方国有企业(85 只)、中央国有企业(28 只)、公众企业(25 只)、中外合资企业(9 只)、外商独资企业(7 只)和外资企业(6 只);其中违约债数量分布情况为:民营企业(311 只)、地方国有企业(64 只)、中央国有企业(26 只)、公众企业(23 只)、中外合资企业(8 只)、外商独资企业(4 只)和外资企业(6 只)。

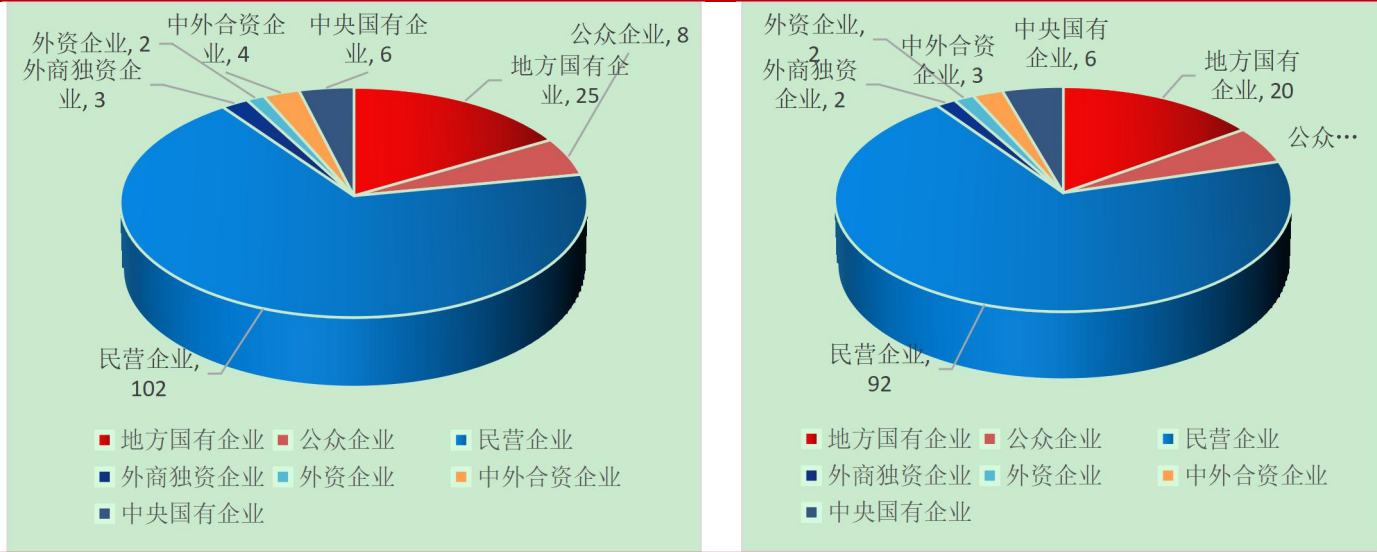
图 55:不同企业性质的中国垃圾债(左)和其中违约债(右)数量分布(截至 2022 年 1 月 9 日,单位:只)



数据来源:wind, 中国债券网, 中国货币网, 安融评级整理

截至 2022 年 1 月 9 日,从企业性质来看,中国垃圾债的发行人数量分布情况为:民营企业(102 个)、地方国有企业(25 个)、公众企业(8 个)、中央国有企业(6 个)、中外合资企业(4 个)、外商独资企业(3 个)、外资企业(2 个);其中违约债的发行人数量分布情况为:民营企业(92 个)、地方国有企业(20 个)、中央国有企业(6 个)、公众企业(7 个)、外资企业(2 个)、外商独资企业(2 个)。

图 56: 不同企业性质的中国垃圾债(左)和其中违约债(右)发行人数量分布(截至 2022 年 1 月 9 日, 单位: 个)



数据来源:wind, 中国债券网, 中国货币网, 安融评级整理

截至 2022 年 1 月 9 日, 从企业性质来看, 中国垃圾债余额分布情况为: 民营企业(3,711.25 亿元)、地方国有企业(862.05 亿元)、公众企业(376.23 亿元)、中央国有企业(354.26 亿元)、中外合资企业(100.75 亿元)、外商独资企业(81.01 亿元)、外资企业(36.46 亿元); 其中违约债的余额分布情况为: 民营企业(2741.94 亿元)、地方国有企业(692.21 亿元)、公众企业(346.60 亿元)、中央国有企业(341.24 亿元)、中外合资企业(47.75 亿元)、外商独资企业(45.77 亿元); 外资企业(36.46 亿元)。

图 57: 不同企业性质的中国垃圾债(左)和其中违约债(右)余额分布(截至 2022 年 1 月 9 日, 单位: 亿元)

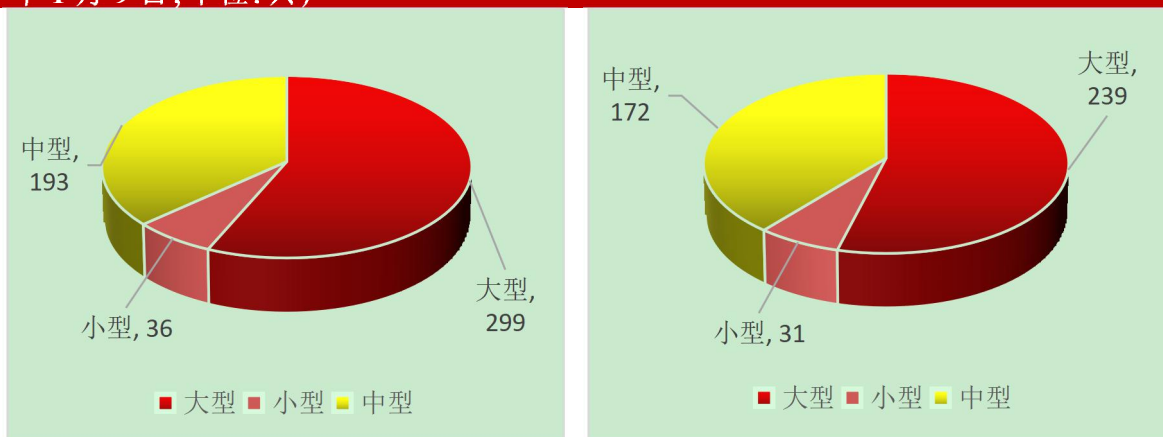


数据来源:wind, 中国债券网, 中国货币网, 安融评级整理

（十六）中国垃圾债企业规模分布

从企业规模来看,截至 2022 年 1 月 9 日,大、中、小型企业对应的垃圾债数量分别为 299 只、193 只和 36 只;其中大、中、小型企业对应的违约债数量分别为 239 只、172 只和 31 只。

图 58: 不同企业规模的中国垃圾债(左)和其中违约债(右)数量占比分布(截至 2022 年 1 月 9 日,单位:只)

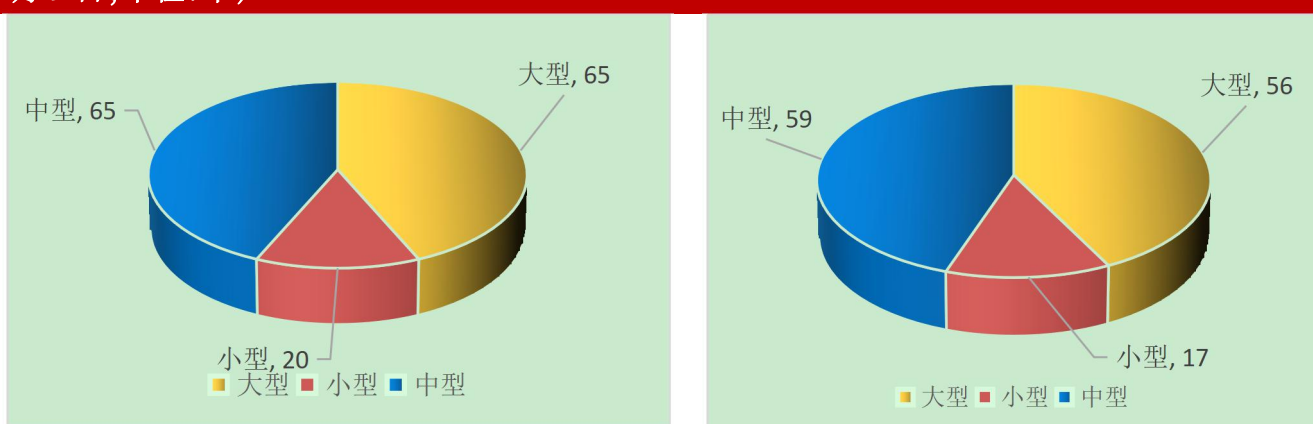


数据来源:wind, 中国债券网, 中国货币网, 安融评级整理

注:企业规模按照沪深股市标准获得,不能获得的按照总资产分类,总资产:10.00~100.00 亿元为小型企业;100.00~1,000.00 亿元为中型企业;1,000.00 亿元以上为大型企业。

从企业规模来看,截至 2022 年 1 月 9 日,大、中、小型企业垃圾债发行人数量占比分别为 44 个、30 个和 7 个;其中大、中、小型企业违约债发行人数量分别为 56 个、59 个和 17 个。

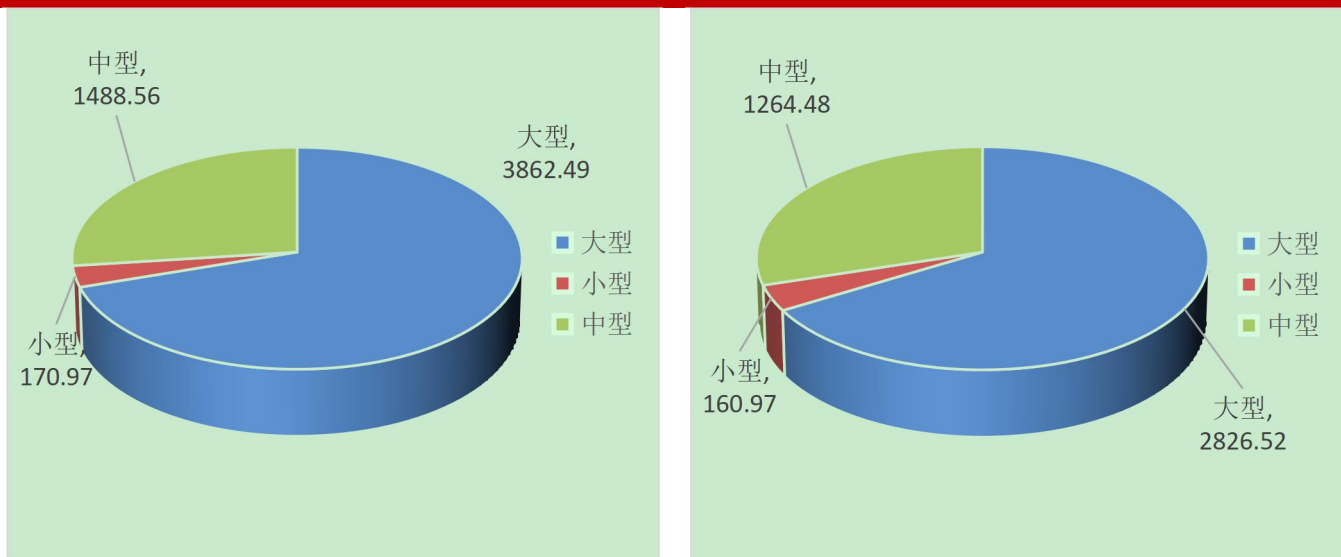
图 59: 不同企业规模的中国垃圾债(左)和其中违约债(右)发行人数量占比分布(截至 2022 年 1 月 9 日,单位:个)



数据来源:wind, 中国债券网, 中国货币网, 安融评级整理

从企业规模来看,截至 2022 年 1 月 9 日,大、中、小型企业垃圾债余额分别为 3,862.49 亿元、1488.56 亿元和 170.97 亿元;其中大、中、小型企业违约债余额占比分别为 2,26.52 亿元、1264.48 亿元和 160.97 亿元。

图 60: 不同企业规模的中国垃圾债(左)和其中违约债(右)余额分布(截至 2022 年 1 月 9 日,单位: 亿元)



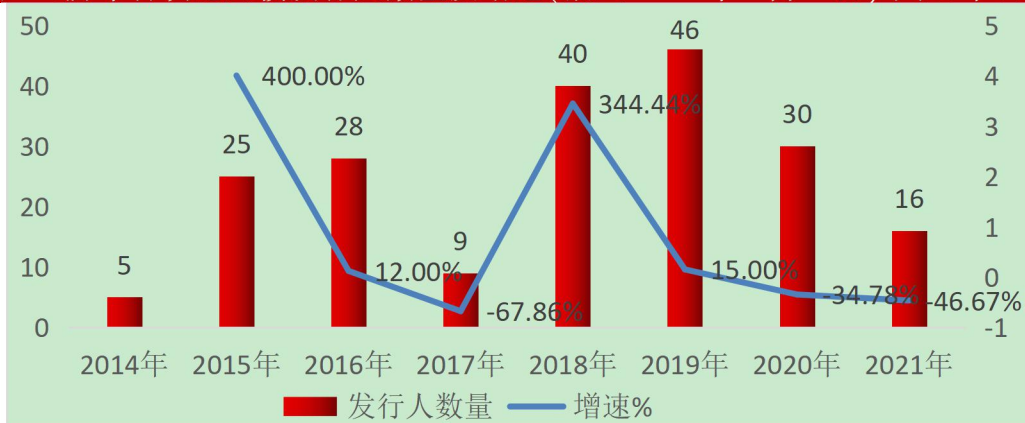
数据来源:wind, 中国债券网, 中国货币网, 安融评级整理

三、历年违约债统计

(一) 历年首次违约债发行人数量及增速

截至 2022 年 1 月 9 日,我国首次违约债发行人数量共计 199 个,其中 2014—2016 年首次违约债发行人数量持续增长,2017 年大幅回落,2018 年开始出现反弹,整体呈波动态势。

图 61: 历年首次违约债发行人数量及增速(截至 2022 年 1 月 9 日,单位:个、%)

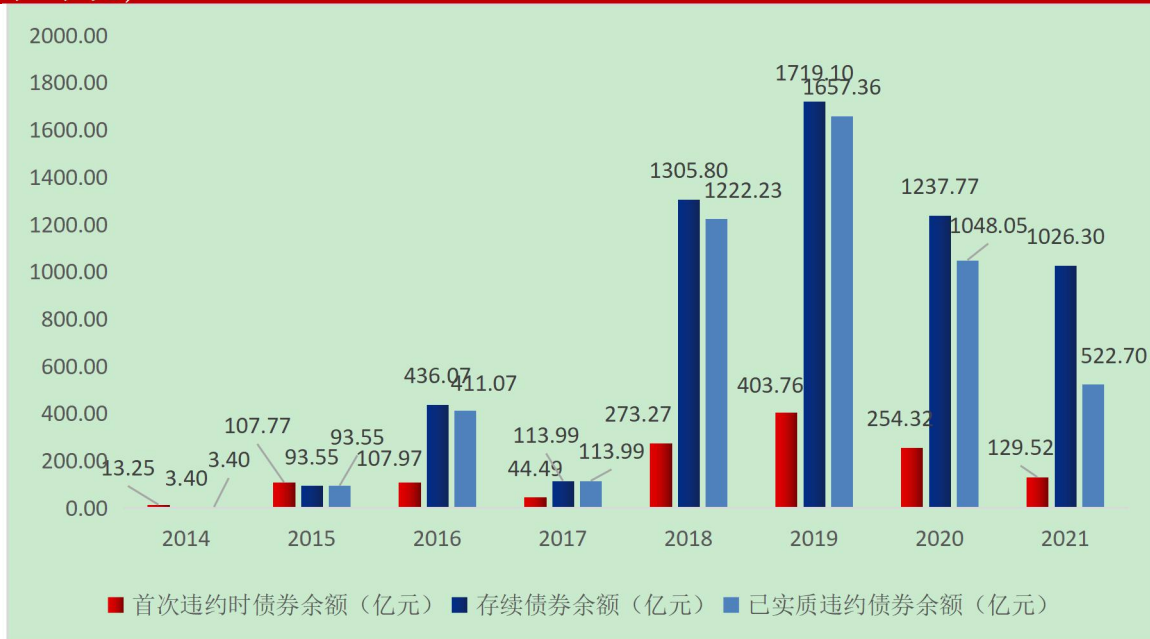


数据来源:wind, 中国债券网, 中国货币网, 安融评级整理

(二) 历年发行人首次违约、已实质违约及存续债券余额

截至 2022 年 1 月 9 日,我国首次违约债余额累计 1334.36 亿元,首次违约债发行人存续债券余额累计 5,935.97 亿元,已实质违约债余额累计 5,072.35 亿元。从历年走势来看,2014—2021 年整体呈波动态势。

图 62: 历年发行人首次违约、已实质违约及存续债券余额(截至 2022 年 1 月 9 日,单位:亿元)

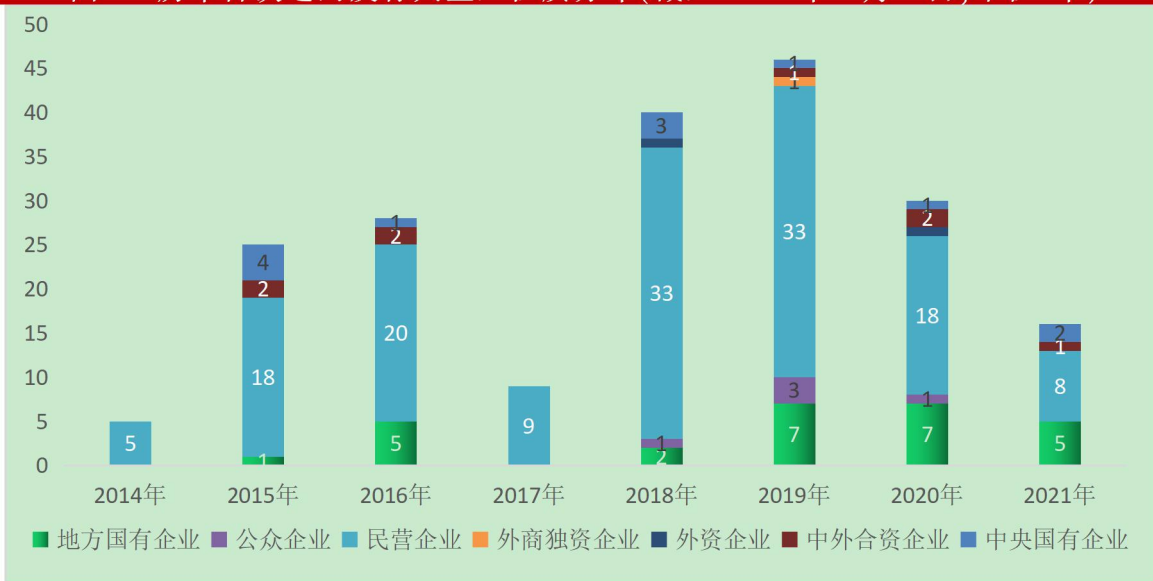


数据来源:wind, 中国债券网, 中国货币网, 安融评级整理

（三）历年首次违约发行人企业性质分布

从企业性质来看,截至 2022 年 1 月 9 日,我国首次违约债发行人主要分为中央国有企业、中外合资企业、外资企业、民营企业和公众企业,且以民营企业为主,其中 2014 年首次违约债发行人主要集中于民营企业(5 个);2015 年首次违约债发行人主要集中于民营企业(18 个)、中央国有企业(4 个)、中外合资企业(2 个)和地方国有企业(1 个);2016 年首次违约债发行人主要集中于民营企业(20 个)、地方国有企业(5 个)、中外合资企业(2 个)、中央国有企业(1 个);2017 年首次违约债发行人主要集中于民营企业(9 个);2018 年首次违约债发行人主要集中于民营企业(33 个)、中央国有企业(3 个)、地方国有企业(2 个)、公众企业(1 个)、外资企业(1 个);2019 年首次违约债发行人主要集中于民营企业(33 个)、地方国有企业(7 个)、公众企业(3 个)、中外合资企业(1 个)、中央国有企业(1 个)、外商独资企业(1 个);2020 年首次违约债发行人主要集中于民营企业(18 个)、地方国有企业(7 个)、公众企业(1 个)、中外合资企业(2 个)、外资企业(1 个)、中央国有企业(1 个);2021 年首次违约债发行人主要集中于民营企业(8 个)、地方国有企业(5 个)、中央国有企业(2 个)、中外合资企业(1 个)。

图 63:历年首次违约发行人企业性质分布(截至 2022 年 1 月 9 日,单位:个)

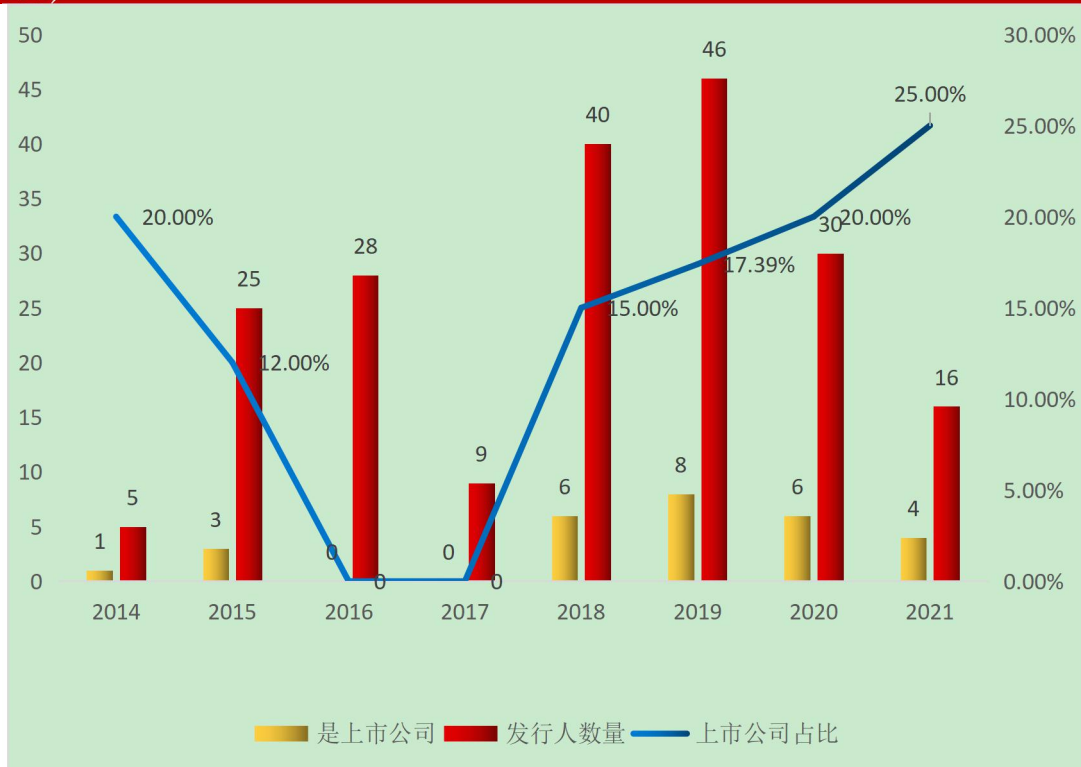


数据来源:wind, 中国债券网, 中国货币网, 安融评级整理

（四）历年首次违约发行人上市公司数量及占比

从上市情况来看,截至 2022 年 1 月 9 日,我国首次违约债发行人上市公司 28 个,非上市公司 169 个;其中 2016 年和 2017 年首次违约债发行人中没有上市公司;2014 年首次违约债发行人中有上市公司 1 个,占比 20.00%;2015 年首次违约债发行人中有上市公司 3 个,占比 12.00%;2018 年首次违约债发行人上市公司 6 个,占比 15.00%;2019 年首次违约债发行人上市公司 8 个,占比 17.39%;2020 年首次违约债发行人上市公司 6 个,占比 20.00%;2021 年首次违约债发行人上市公司 4 个,占比 25.00%。

图 64: 历年首次违约发行人上市公司数量及占比(截至 2022 年 1 月 9 日,单位:个、%)



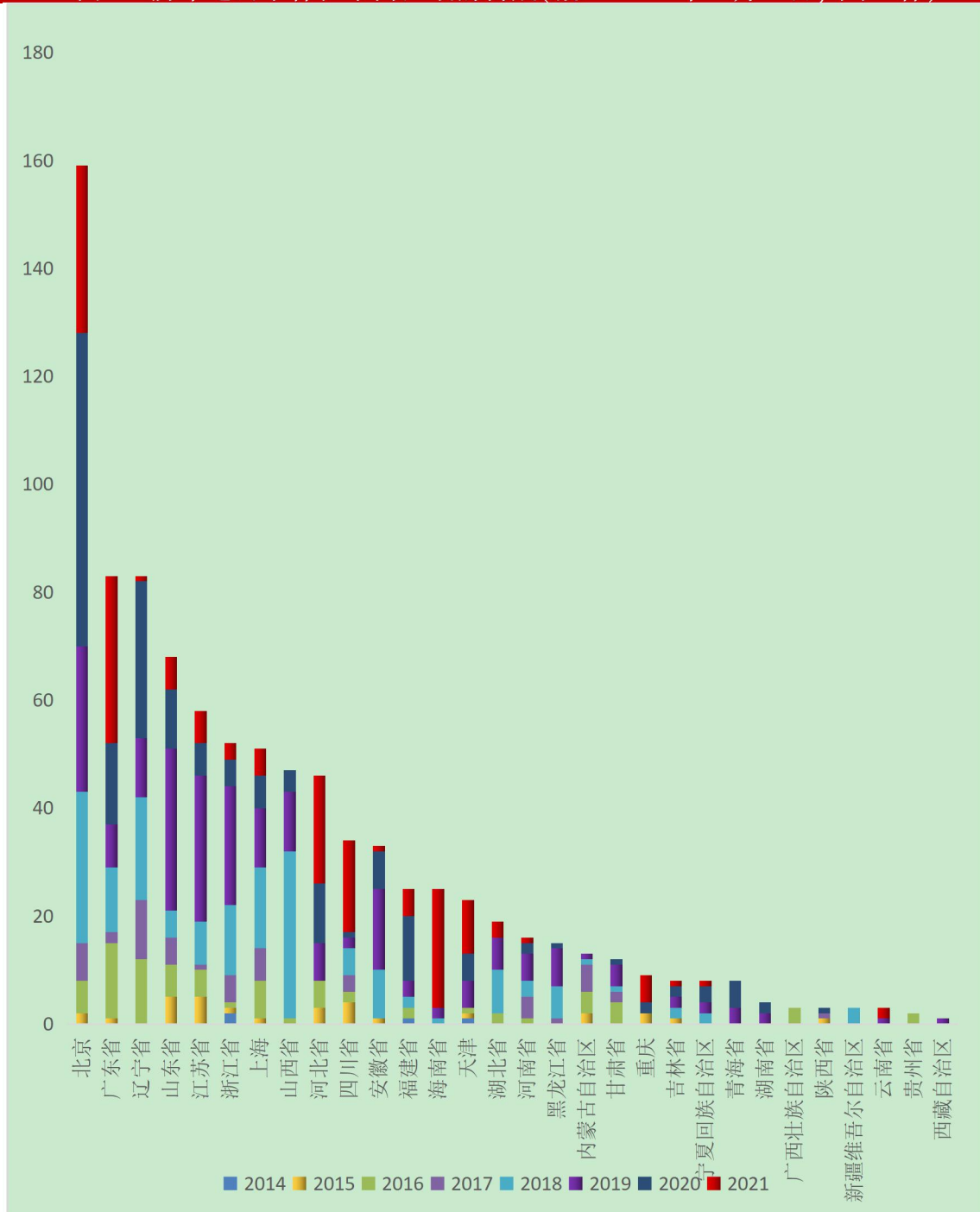
数据来源:wind, 中国债券网, 中国货币网, 安融评级整理

（五）历年违约债券在不同区域的分布

从不同区域看,截至 2022 年 1 月 9 日,我国历年违约债券共 914 只,其中北京市最多,合计有 159 只,其中 2020 年最多,有 58 只;广东省 83 只,其中 2021 年最多,2021 年有 31 只;辽宁省 83 只,其中 2020 年最

多,有 29 只;山东省 68 只,其中 2019 年最多,有 30 只;江苏省 58 只,其中 2019 年最多,有 27 只;浙江省 52 只,其中 2019 年最多,有 22 只;上海 51 只,其中 2019 年最多,有 15 只。

图 65: 历年违约事件在不同区域的构成(截至 2022 年 1 月 9 日,单位:件)

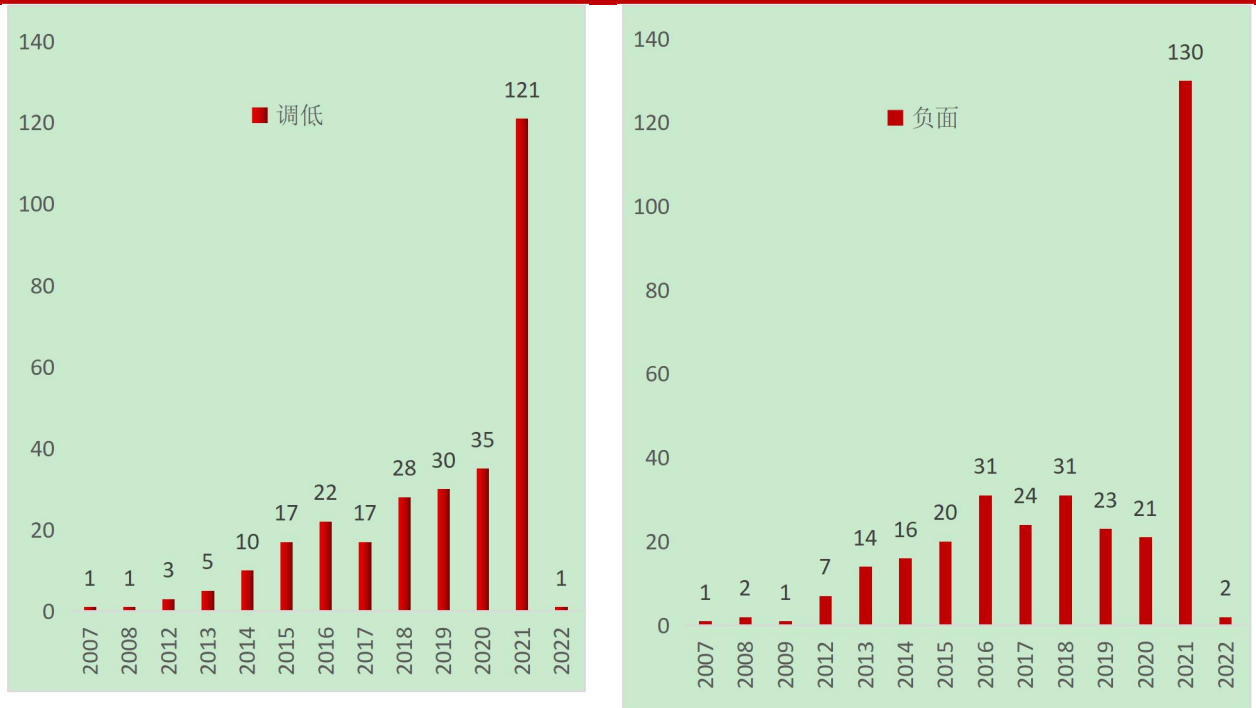


数据来源:wind, 中国债券网, 中国货币网, 安融评级整理

(六)历年企业最新长期评级下调和展望为负面的企业

截至 2022 年 1 月 9 日,我国历年企业最新长期评级下调的有 291 个,2021 年有 121 个企业最新长期评级下调,是 2020 年全年 3 倍多;我国历年企业评级展望为负面的共 323 个,2021 年有 130 个企业评级展望为负面,是 2020 年全年的 6 倍多,评级新政环境下,评级公司将企业评级下调的数量大幅增加。

图 66:历年企业最新长期评级下调(左)和历年企业评级展望为负面的事件分布(截至 2022 年 1 月 9 日,单位:只)



数据来源:wind, 中国债券网, 中国货币网, 安融评级整理

注:因惠誉国际信用评级有限公司对我国企业的评级变动未显示,所以,以上评级变动数据不包含惠誉评级的,2021 年实际全部评级调低和展望为负面的数据要更大。

附录 1: 主要指标计算公式

主要指标计算公式

1、垃圾债违约数量占比 = 违约债数量 / 垃圾债数量 * 100%

2、垃圾债违约余额占比 = 违约债余额 / 垃圾债余额 * 100%

3、地区垃圾债数量占比 = 各地区垃圾债数量 / 各地区存量债券数量 * 100%

4、地区违约债数量占比 = 各地区违约债数量 / 各地区存量债券数量 * 100%

5、地区垃圾债发行人数量占比 = 各地区垃圾债发行人数量 / 各地区存量债券发行人数量 * 100%

6、地区违约债发行人数量占比 = 各地区违约债发行人数量 / 各地区存量债券发行人数量 * 100%

7、地区垃圾债余额占比 = 各地区垃圾债余额 / 各地区存量债券余额 * 100%

8、地区违约债余额占比 = 各地区违约债余额 / 各地区存量债券余额 * 100%

9、首次违约发行人上市公司数量占比 = 年度首次违约发行人为上市公司的数量 / 年度首次违约发行人数量 * 100%

附录 2:截至 2022 年 1 月 9 日,中国有余额的垃圾债统计明细表

截至 2022 年 1 月 9 日,中国有余额的垃圾债及其中违约债统计明细表

最新债券评级发布日期	代码	是否违约	名称	债券余额(亿元)	最新债券评级	评估机构	省份	流通市场	债券分类	公司名称	公司性质	所属行业	期限(年)	发行日期	票面利率(发行参考利率)(%)	2022年1月7日收盘到期收益率	同期限国债利率	利差
2022-01-05	113595-SH	未违约	花王转债	3.30	BB-B-	远东资信评估有限公司	江苏省	上海	可转债	花王生态工程股份有限公司	民营企业	工业	6.00	2020-07-21	0.80	3.2565	2.7350	0.5216
2021-12-29	163638-SH	未违约	20深业03	23.00	BB	联合资信评估股份有限公司	广东省	上海	公司债	深圳深业物流集团股份有限公司	民营企业	工业	5.00	2020-06-10	7.50	7.4704	2.6544	4.8160
2021-12-29	166109-SH	未违约	20深业01	14.90	BB	联合资信评估股份有限公司	广东省	上海	公司债	深圳深业物流集团股份有限公司	民营企业	工业	5.00	2020-02-20	7.50	7.4803	2.6544	4.8259
2021-12-29	163688-SH	未违约	20深业04	27.00	BB	联合资信评估股份有限公司	广东省	上海	公司债	深圳深业物流集团股份有限公司	民营企业	工业	5.00	2020-06-22	7.50	7.4703	2.6544	4.8159
2021-12-29	162797-SH	未违约	19深业01	1.28	BB	联合资信评估股份有限公司	广东省	上海	公司债	深圳深业物流集团股份有限公司	民营企业	工业	5.00	2019-12-24	8.50	8.4861	2.6544	5.8317
2021-12-23	177469-SH	违约	20新力01	3.00	B	联合资信评估股份有限公司	广东省	上海	公司债	新力地产集团有限公司	民营企业	房地产	5.00	2020-12-21	7.00	6.9914	2.6544	4.3370
2021-12-23	178228-SH	未违约	21新力01	2.55	B	联合资信评估股份有限公司	广东省	上海	公司债	新力地产集团有限公司	民营企业	房地产	3.00	2021-03-24	7.00	6.9703	2.4734	4.4969

2021-12-23	1507 25. SH	违约	18 新力 02	0.34	B	联合资信评 估股份有限 公司	广东省	上海	公司 债	新力地产集 团有限公司	民营 企业	房地 产	3.00	2018-10-17	7.00	0.000 0	2.473 4	2.4 734	-
2021-12-23	1016 5103 3. IB	违约	16 青海 盐湖 MTN00 1	15.00	BB B-	大公国际资 信评估有限 公司	青海省	银行 间	中期 票据	青海盐湖工 业股份有限 公司	地方 国有 企业	材 料	5.00	2016-06-22	5.30	0.000 0	2.654 4	2.6 544	-
2021-12-23	1015 5103 1. IB	违约	15 盐湖 MTN00 1	20.00	BB B-	大公国际资 信评估有限 公司	青海省	银行 间	中期 票据	青海盐湖工 业股份有限 公司	地方 国有 企业	材 料	7.00	2015-06-09	4.99	199.2 448	2.815 5	196. 429 3	
2021-12-20	1491 39. SZ	未 违约	20 恒大 03	25.00	B	中诚信国际 信用评级有 限责任公司	广东省	深圳	公司 债	恒大地产集 团有限公司	民营 企业	房地 产	3.00	2020-06-03	5.60	18.54 36	2.473 4	16. 070 2	
2021-12-20	1223 93. SH	未 违约	15 恒大 03	82.00	B	中诚信国际 信用评级有 限责任公司	广东省	上海	公司 债	恒大地产集 团有限公司	民营 企业	房地 产	7.00	2015-07-08	6.98	502.4 550	2.815 5	499. 639 5	
2021-12-20	1554 07. SH	未 违约	19 恒大 02	50.00	B	中诚信国际 信用评级有 限责任公司	广东省	上海	公司 债	恒大地产集 团有限公司	民营 企业	房地 产	5.00	2019-04-29	6.80	69.73 46	2.654 4	67. 080 2	
2021-12-20	1491 28. SZ	未 违约	20 恒大 02	40.00	B	中诚信国际 信用评级有 限责任公司	广东省	深圳	公司 债	恒大地产集 团有限公司	民营 企业	房地 产	3.00	2020-05-22	5.90	105.4 476	2.473 4	102. 974 2	
2021-12-20	1494 67. SZ	未 违约	21 恒大 01	82.00	B	中诚信国际 信用评级有 限责任公司	广东省	深圳	公司 债	恒大地产集 团有限公司	民营 企业	房地 产	5.00	2021-04-23	7.00	51.58 12	2.654 4	48. 926 8	
2021-12-20	1490 21. SZ	未 违约	20 恒大 01	45.00	B	中诚信国际 信用评级有 限责任公司	广东省	深圳	公司 债	恒大地产集 团有限公司	民营 企业	房地 产	3.00	2020-01-06	6.98	1, 161.1 099	2.473 4	1, 158. 636 5	

2021-12-20	1554 06. SH	未违约	19 恒大 01	150.00	B	中诚信国际信用评级有限责任公司	广东省	上海	公司债	恒大地产集团有限公司	民营企业	房地产	4.00	2019-04-29	6.27	161.7900	2.5639	159.2261
2021-12-20	1492 58. SZ	未违约	20 恒大 05	21.00	B	中诚信国际信用评级有限责任公司	广东省	深圳	公司债	恒大地产集团有限公司	民营企业	房地产	5.00	2020-10-13	5.80	17.2000	2.6544	14.5456
2021-12-20	1492 47. SZ	未违约	20 恒大 04	40.00	B	中诚信国际信用评级有限责任公司	广东省	深圳	公司债	恒大地产集团有限公司	民营企业	房地产	5.00	2020-09-21	5.80	10.9038	2.6544	8.2494
2021-12-16	1555 57. SH	未违约	19 当代 01	6.85	BB B+	联合资信评估股份有限公司	北京	上海	公司债	当代节能置业股份有限公司	民营企业	房地产	3.00	2019-07-22	7.80	7.5021	2.4734	5.0287
2021-12-10	1330 28. SZ	未违约	21 住房 01	3.00	BB B	中诚信国际信用评级有限责任公司	广东省	深圳	公司债	佳兆业集团(深圳)有限公司	外商独资企业	房地产	2.00	2021-06-24	7.00	6.4089	2.3515	4.0574
2021-11-23	1550 92. SH	违约	18 花样 样年	9.49	BB B-	中诚信国际信用评级有限责任公司	广东省	上海	公司债	花样年集团(中国)有限公司	外商独资企业	房地产	3.00	2018-12-13	7.50	0.0000	2.4734	-2.4734
2021-11-23	1751 08. SH	未违约	20 花样 01	25.00	BB B-	中诚信国际信用评级有限责任公司	广东省	上海	公司债	花样年集团(中国)有限公司	外商独资企业	房地产	3.00	2020-09-04	7.50	7.4473	2.4734	4.9739
2021-11-23	1630 25. SH	违约	19 花样 02	7.30	BB B-	中诚信国际信用评级有限责任公司	广东省	上海	公司债	花样年集团(中国)有限公司	外商独资企业	房地产	3.00	2019-11-27	7.80	152.2304	2.4734	149.7570
2021-11-23	1554 93. SH	未违约	19 花 样年	7.24	BB B-	中诚信国际信用评级有限责任公司	广东省	上海	公司债	花样年集团(中国)有限公司	外商独资企业	房地产	3.00	2019-07-03	8.20	9.8978	2.4734	7.4244
2021-11-23	1754 47. SH	违约	20 花样 02	15.43	BB B-	中诚信国际信用评级有	广东省	上海	公司	花样年集团(中国)有限	外商独	房地	3.00	2020-11-23	7.50	7.4715	2.4734	4.9981

SH				限责任公司		债		公司		企业		产							
2021-11-11	128062. SZ	未违约	亚药转债	9.63	B	上海新世纪资信评估投资服务有限公司	浙江省	深圳	可转债	浙江亚太药业股份有限公司	公众企业	医疗保健	6.00	2019-04-02	1.00	4.8495	2.7350	2.1145	
2021-11-08	10180130. IB	违约	18 岚桥 MTN001	5.00	C	联合资信评估股份有限公司	山东省	银行间	中期票据	山东岚桥集团有限公司	民营企业	能源	3.00	2018-11-02	7.10	0.0000	2.4734	2.4734	—
2021-11-08	10190132. IB	未违约	19 岚桥 MTN001	4.00	C	联合资信评估股份有限公司	山东省	银行间	中期票据	山东岚桥集团有限公司	民营企业	能源	3.00	2019-09-25	7.50	7.3446	2.4734	4.8712	
2021-11-03	113576. SH	未违约	起步转债	2.66	BB B+	中证鹏元资信评估股份有限公司	浙江省	上海	可转债	起步股份有限公司	民营企业	可选消费	6.00	2020-04-10	0.80	—	0.5234	2.7350	3.2583
2021-10-29	10190038. IB	未违约	19 南通三建 MTN001	5.00	BB	联合资信评估股份有限公司	江苏省	银行间	中期票据	江苏南通三建集团股份有限公司	民营企业	工业	3.00	2019-03-20	7.50	9.9282	2.4734	7.4548	
2021-10-26	112468. SZ	违约	16 景峰 01	3.68	B	中诚信国际信用评级有限责任公司	湖南省	深圳	公司债	湖南景峰医药股份有限公司	民营企业	医疗保健	5.00	2016-10-26	7.50	0.0000	2.6544	2.6544	—
2021-10-18	196553. SH	未违约	21 新力 03	4.51	BB	联合资信评估股份有限公司	广东省	上海	公司债	新力地产集团有限公司	民营企业	房地产	3.00	2021-07-20	7.20	0.0000	2.4734	2.4734	—
2021-10-13	188222. SZ	未违约	21 深钜 06	1.30	BB B+	大公国际资信评估有限公司	广东省	上海	公司债	深圳市钜盛华股份有限公司	民营企业	金融	5.00	2021-06-10	7.50	7.4763	2.6544	4.8219	

2021-10-13	1755	76	SH	违约	20	深钜06	3.00	BB+	大公国际资信评估有限公司	广东省	上海	公司债	深圳市钜盛华股份有限公司	民营企业	金融	5.00	2020-12-23	6.00	5.9934	2.6544	3.3390
2021-10-13	1754	92	SH	未违约	20	深钜05	9.00	BB+	大公国际资信评估有限公司	广东省	上海	公司债	深圳市钜盛华股份有限公司	民营企业	金融	5.00	2020-11-26	6.50	6.4886	2.6544	3.8342
2021-10-13	1755	77	SH	未违约	21	深钜01	15.00	BB+	大公国际资信评估有限公司	广东省	上海	公司债	深圳市钜盛华股份有限公司	民营企业	金融	5.00	2021-03-18	7.50	7.4819	2.6544	4.8275
2021-10-13	1759	26	SH	未违约	21	深钜02	5.20	BB+	大公国际资信评估有限公司	广东省	上海	公司债	深圳市钜盛华股份有限公司	民营企业	金融	5.00	2021-03-25	7.50	7.4811	2.6544	4.8267
2021-10-13	1880	02	SH	未违约	21	深钜03	9.28	BB+	大公国际资信评估有限公司	广东省	上海	公司债	深圳市钜盛华股份有限公司	民营企业	金融	5.00	2021-05-10	7.50	7.4773	2.6544	4.8229
2021-10-13	1881	56	SH	未违约	21	深钜04	3.50	BB+	大公国际资信评估有限公司	广东省	上海	公司债	深圳市钜盛华股份有限公司	民营企业	金融	5.00	2021-05-19	7.50	7.4769	2.6544	4.8225
2021-09-28	1367	05	SH	违约	16	协信08	5.40	C	联合资信评估股份有限公司	重庆	上海	公司债	重庆协信远创实业有限公司	中外合资企业	房地产	5.00	2016-09-26	6.50	0.0000	2.6544	2.6544
2021-08-30	1491	16	SZ	未违约	20	泛控03	7.00	C	东方金诚国际信用评估有限公司	北京	深圳	公司债	泛海控股股份有限公司	民营企业	金融	3.00	2020-04-29	7.50	7.4352	2.4734	4.9618
2021-08-30	1143	72	SZ	违约	18	海控01	10.08	C	东方金诚国际信用评估有限公司	北京	深圳	公司债	泛海控股股份有限公司	民营企业	金融	3.00	2018-09-10	9.00	0.0000	2.4734	2.4734
2021-	1129	1129		违约	19	泛控	5.50	C	东方金诚国	北京	深	公	泛海控股股	民营	金	3.	2019-	7.50	7.188	2.473	4.7

08-30	20. SZ	约	01		际信用评估有限公司		圳	司债	份有限公司	企业	融	00	06-25		6	4	152	
2021-08-30	1490 35. SZ	未 违 约	20 泛控 01	12.00	C	东方金诚国际信用评估有限公司	北京	深圳	公司债	泛海控股股份有限公司	民营企业	金融	3.00	2020-01-23	7.50	7.467 0	2.473 4	4.9 936
2021-08-30	1129 95. SZ	违 约	19 泛控 02	5.00	C	东方金诚国际信用评估有限公司	北京	深圳	公司债	泛海控股股份有限公司	民营企业	金融	3.00	2019-12-25	7.50	0.000 0	2.473 4	2.4 734
2021-08-30	1490 44. SZ	未 违 约	20 泛控 02	4.00	C	东方金诚国际信用评估有限公司	北京	深圳	公司债	泛海控股股份有限公司	民营企业	金融	3.00	2020-02-25	7.50	7.449 6	2.473 4	4.9 762
2021-08-30	1017 6900 4. IB	违 约	17 泛海 MTN00 1	5.40	C	东方金诚国际信用评估有限公司	北京	银行间	中期票据	泛海控股股份有限公司	民营企业	金融	5.00	2017-03-16	7.50	7.439 0	2.654 4	4.7 846
2021-08-30	1018 0096 9. IB	违 约	18 泛海 MTN00 1	7.00	C	东方金诚国际信用评估有限公司	北京	银行间	中期票据	泛海控股股份有限公司	民营企业	金融	5.00	2018-08-27	8.50	12.85 92	2.654 4	10.204 8
2021-08-13	1016 5904 7. IB	违 约	16 蓝光 MTN00 3	2.80	C	中诚信国际信用评级有限责任公司	四川省	银行间	中期票据	四川蓝光发展股份有限公司	民营企业	房地产	5.00	2016-08-10	7.50	0.000 0	2.654 4	2.6 544
2021-08-03	1021 0040 4. IB	违 约	21 蓝光 MTN00 1	10.00	C	大公国际资信评估有限公司	四川省	银行间	中期票据	四川蓝光发展股份有限公司	民营企业	房地产	2.00	2021-03-10	7.20	7.167 0	2.351 5	4.8 156
2021-08-03	1020 0186 6. IB	违 约	20 蓝光 MTN00 2	10.00	C	大公国际资信评估有限公司	四川省	银行间	中期票	四川蓝光发展股份有限公司	民营企业	房地产	2.00	2020-09-28	7.00	6.868 3	2.351 5	4.5 168

														据					
2021-08-03	10200098	5. IB	20 蓝光 MTN001	5.00	C	中诚信国际信用评级有限责任公司	四川省	银行间	中期票据	四川蓝光发展股份有限公司	民营企业	房地产	3.00	2020-05-07	7.20	308.1302	2.4734	6568	305.
2021-08-03	10200198	8. IB	20 蓝光 MTN003	15.00	C	大公国际资信评估有限公司	四川省	银行间	中期票据	四川蓝光发展股份有限公司	民营企业	房地产	2.00	2020-10-23	7.00	6.9034	2.3515	4519	4.5
2021-08-02	04200032	7. IB	20 蓝光 CP001	7.00	D	中诚信国际信用评级有限责任公司	四川省	银行间	短期融资券	四川蓝光发展股份有限公司	民营企业	房地产	1.00	2020-07-28	6.50	0.0000	2.2295	2.2295	-
2021-08-02	163275	SH	20 蓝光 02	7.50	C	中诚信国际信用评级有限责任公司	四川省	上海	公司债	四川蓝光发展股份有限公司	民营企业	房地产	3.00	2020-03-12	7.15	250.7752	2.4734	3018	248.
2021-08-02	155592	SH	19 蓝光 04	3.00	C	中诚信国际信用评级有限责任公司	四川省	上海	公司债	四川蓝光发展股份有限公司	民营企业	房地产	3.00	2019-08-02	7.00	6.7657	2.4734	4923	4.2
2021-08-02	155163	SH	19 蓝光 01	7.23	C	中诚信国际信用评级有限责任公司	四川省	上海	公司债	四川蓝光发展股份有限公司	民营企业	房地产	3.00	2019-03-15	7.50	11.9315	2.4734	581	9.4
2021-08-02	136700	SH	16 蓝光 01	11.81	C	中诚信国际信用评级有限责任公司	四川省	上海	公司债	四川蓝光发展股份有限公司	民营企业	房地产	5.00	2016-09-12	7.40	0.0000	2.6544	2.6544	-
2021-07-30	163788	SH	20 蓝光 04	8.00	C	大公国际资信评估有限公司	四川省	上海	公司债	四川蓝光发展股份有限公司	民营企业	房地产	3.00	2020-07-29	7.00	6.9949	2.4734	215	4.5

2021-07-29	1721 002-IB	未违约	17 蛟河农商二级 01	0.90	BB- B-	上海新世纪资信评估投资服务有限公司	吉林省	银行间	金融债	吉林蛟河农村商业银行股份有限公司	民营企业	金融	10.00	2017-01-23	5.30	5.2985	2.8181	2.4804
2021-07-29	1721 017-IB	未违约	17 蛟河农商二级 02	1.60	BB- B-	上海新世纪资信评估投资服务有限公司	吉林省	银行间	金融债	吉林蛟河农村商业银行股份有限公司	民营企业	金融	10.00	2017-03-17	5.70	5.7717	2.8181	2.9536
2021-07-29	1015 7302 3-IB	违约	15 中信国安 MTN004	20.00	C	联合资信评估股份有限公司	北京	银行间	中期票据	中信国安集团有限公司	公众企业	工业	5.00	2015-12-14	4.23	0.0000	2.6544	2.6544
2021-07-29	1018 0072 3-IB	违约	18 中信国安 MTN001	12.00	C	联合资信评估股份有限公司	北京	银行间	中期票据	中信国安集团有限公司	公众企业	工业	3.00	2018-06-26	7.00	0.0000	2.4734	2.4734
2021-07-29	1016 7300 2-IB	违约	16 中信国安 MTN001	16.00	C	联合资信评估股份有限公司	北京	银行间	中期票据	中信国安集团有限公司	公众企业	工业	5.00	2016-03-07	4.49	0.0000	2.6544	2.6544
2021-07-29	1015 7600 1-IB	违约	15 中信国安 MTN001	30.00	C	联合资信评估股份有限公司	北京	银行间	中期票据	中信国安集团有限公司	公众企业	工业	5.00	2015-04-24	6.50	0.0000	2.6544	2.6544
2021-07-29	1015 7600 5-IB	违约	15 中信国安 MTN003	30.00	C	联合资信评估股份有限公司	北京	银行间	中期票据	中信国安集团有限公司	公众企业	工业	5.00	2015-10-13	5.70	0.0000	2.6544	2.6544
2021-07-29	1016 7400 2-IB	违约	16 隆鑫 MTN001	6.00	C	上海新世纪资信评估投资服务有限公司	重庆	银行间	中期票据	隆鑫控股有限公司	民营企业	可选项	5.00	2016-05-04	6.00	0.0000	2.6544	2.6544

			公司		据		费												
2021-07-29	1018 0083 1. IB	违约	18 中信国安 MTN002	12.00	C	联合资信评估股份有限公司	北京	银行间	中期票据	中信国安集团有限公司	公众企业	工业	3.00	2018-07-31	7.00	0.0000	2.4734	2.4734	-
2021-07-29	1015 7800 4. IB	未违约	15 中城建 MTN002	25.00	C	联合资信评估股份有限公司	北京	银行间	中期票据	中国城市建设控股集团有限公司	民营企业	工业	10.00	2015-11-19	8.51	1,098.0269	2.8181	1,095.2088	1,095.2088
2021-07-29	1016 7301 1. IB	违约	16 中信国安 MTN002	20.00	C	联合资信评估股份有限公司	北京	银行间	中期票据	中信国安集团有限公司	公众企业	工业	3.00	2016-12-13	5.80	0.0000	2.4734	2.4734	-
2021-07-29	1014 7301 6. IB	违约	14 中信国安 MTN002	10.00	C	联合资信评估股份有限公司	北京	银行间	中期票据	中信国安集团有限公司	公众企业	工业	5.00	2014-11-04	4.90	0.0000	2.6544	2.6544	-
2021-07-29	1019 0175 5. IB	违约	19 鸿达兴业 MTN001	9.00	C	上海新世纪资信评估投资服务有限公司	广东省	银行间	中期票据	鸿达兴业集团有限公司	民营企业	材料	3.00	2019-12-25	7.20	7.1830	2.4734	4.7096	4.7096
2021-07-28	1821 025. IB	未违约	18 平遥农商二级 01	2.50	BBB	联合资信评估股份有限公司	山西省	银行间	金融债	山西平遥农村商业银行股份有限公司	地方国有企业	金融	10.00	2018-06-27	5.80	6.6473	2.8181	3.8292	3.8292
2021-07-27	1018 0031 9. IB	违约	18 皖经建 MTN002	5.00	C	联合资信评估股份有限公司	安徽省	银行间	中期票据	安徽省华安外经建设(集团)有限公司	民营企业	工业	5.00	2018-03-27	7.50	895.6826	2.6544	893.0282	893.0282
2021-07-27	1018 0002	违约	18 皖经建	5.00	C	联合资信评估股份有限公司	安	银行	中期	安徽省华安外经建设(集	民营	工	5.00	2018-	7.30	357.5	2.654	354.881	354.881

07-27	1. IB	约	MTN001			公司	徽省	间	票	据	团)有限公司	企业	业	00	01-12		356	4	2
2021-07-27	1018 0147 8. IB	违	18 皖经建 MTN003	3.80	C	联合资信评估股份有限公司	安徽省	银行	中	期	安徽省华安外经建设(集团)有限公司	民营	工业	3.00	2018-12-21	7.30	0.0000	2.4734	2.4734
2021-07-26	1554 84. SH	违	19 蓝光 02	11.00	C	中诚信国际信用评级有限责任公司	四川省	上	公	司	四川蓝光发展股份有限公司	民营	房地	3.00	2019-07-19	7.50	252.7321	2.4734	250.2587
2021-07-20	1551 69. SH	违	19 紫光 01	6.00	C	中诚信国际信用评级有限责任公司	北京	上	公	司	紫光集团有	中央	信息	5.00	2019-01-23	5.11	195.7617	2.6544	193.1073
2021-07-20	1141 39. SZ	违	17 紫光 03	7.50	C	中诚信国际信用评级有限责任公司	北京	深	公	司	紫光集团有	中央	信息	5.00	2017-03-23	5.85	760.6092	2.6544	757.9548
2021-07-20	1550 85. SH	违	18 紫光 04	50.00	C	中诚信国际信用评级有限责任公司	北京	上	公	司	紫光集团有	中央	信息	5.00	2018-12-06	5.20	233.8279	2.6544	231.1735
2021-07-15	1365 40. SH	违	16 协信 06	8.38	C	联合资信评估股份有限公司	重庆	上	公	司	重庆协信远创实业有限公司	中外	房地	5.00	2016-07-13	7.50	0.0000	2.6544	2.6544
2021-07-12	1019 0091 2. IB	违	19 蓝光 MTN001	9.00	C	中诚信国际信用评级有限责任公司	四川省	银行	中	期	四川蓝光发展股份有限公司	民营	房地	2.00	2019-07-10	7.50	0.0000	2.3515	2.3515
2021-07-05	1126 00.	违	H7 巴安债	2.70	C	中诚信国际信用评级有	上海	深	公	司	上海巴安水务股份有限	民营	工业	5.00	2017-10-18	6.50	0.0000	2.6544	2.6544

SZ		限 责 任 公 司				债 公 司									544				
2021-06-30	0420 0012 2. IB	违 约	20 豫能 化 CP001	5.00	B	中诚信国际 信用评级有 限责任公司	河 南 省	银 行 间	短 期 融 资 券	河 南 能 源 化 工 集 团 有 限 公 司	地 方 国 有 企 业	能 源	1.00	2020-03-19	5.50	0.0000	2.2295	2.2295	-
2021-06-30	0420 0018 8. IB	违 约	20 豫能 化 CP002	2.50	B	中诚信国际 信用评级有 限责任公司	河 南 省	银 行 间	短 期 融 资 券	河 南 能 源 化 工 集 团 有 限 公 司	地 方 国 有 企 业	能 源	1.00	2020-04-15	5.47	0.0000	2.2295	2.2295	-
2021-06-30	1124 67. SZ	违 约	H6 天广 01	12.00	C	联合资信评 估股份有限 公司	福 建 省	深 圳	公 司 债	天 广 中 茂 股 份 有 限 公 司	公 众 企 业	工 业	5.00	2016-10-26	6.00	0.0000	2.6544	2.6544	-
2021-06-30	1122 27. SZ	违 约	H4 利 源 债	7.40	C	联合资信评 估股份有限 公司	吉 林 省	深 圳	公 司 债	吉 林 利 源 精 制 股 份 有 限 公 司	民 营 企 业	材 料	5.00	2014-09-22	7.00	0.0000	2.6544	2.6544	-
2021-06-30	1018 0127 0. IB	违 约	18 豫能 化 MTN005	10.00	BB	中诚信国际 信用评级有 限责任公司	河 南 省	银 行 间	中 期 票 据	河 南 能 源 化 工 集 团 有 限 公 司	地 方 国 有 企 业	能 源	3.00	2018-11-01	6.98	0.0000	2.4734	2.4734	-
2021-06-30	1020 0157 4. IB	未 违 约	20 豫能 化 MTN002	10.00	BB	中诚信国际 信用评级有 限责任公司	河 南 省	银 行 间	中 期 票 据	河 南 能 源 化 工 集 团 有 限 公 司	地 方 国 有 企 业	能 源	3.00	2020-08-18	6.50	74.1499	2.4734	71.6765	-
2021-06-30	1018 0125 4. IB	未 违 约	18 豫能 化 MTN004	5.00	BB	中诚信国际 信用评级有 限责任公司	河 南 省	银 行 间	中 期 票 据	河 南 能 源 化 工 集 团 有 限 公 司	地 方 国 有 企 业	能 源	5.00	2018-10-30	6.98	116.6865	2.6544	114.0321	-
2021-06-30	1020 0143	未 违 约	20 豫能 化	20.00	BB	中诚信国际 信用评级有 限责任公司	河 南 省	银 行 间	中 期 票 据	河 南 能 源 化 工 集 团 有 限 公 司	地 方 国 有 企 业	能 源	3.00	2020-	6.50	92.98	2.4734	90.509	-

06-30	5.1B	约	MTN001			限责任公司	南省	间	票	公司	企业	源	00	07-28		24	4	0
2021-06-30	1020	未	20 豫能化 MTN003	10.00	BB	中诚信国际信用评级有限责任公司	河南省	银行	中期	河南能源化工集团有限公司	地方国有企业	能源	3.00	2020-08-31	6.50	71.9533	2.4734	69.4799
2021-06-30	1018	违	18 豫能化 MTN002	5.00	BB	中诚信国际信用评级有限责任公司	河南省	银行	中期	河南能源化工集团有限公司	地方国有企业	能源	3.00	2018-09-04	7.20	0.0000	2.4734	-2.4734
2021-06-30	1018	未	18 豫能化 MTN003	5.00	BB	中诚信国际信用评级有限责任公司	河南省	银行	中期	河南能源化工集团有限公司	地方国有企业	能源	5.00	2018-09-20	7.00	25.6250	2.6544	22.9706
2021-06-30	1018	违	18 豫能化 MTN001	5.00	BB	中诚信国际信用评级有限责任公司	河南省	银行	中期	河南能源化工集团有限公司	地方国有企业	能源	5.00	2018-09-03	7.20	0.0000	2.6544	-2.6544
2021-06-29	0420	违	20 永煤 CP001	5.00	C	中诚信国际信用评级有限责任公司	河南省	银行	短期	永城煤电控股集团有限公司	地方国有企业	能源	1.00	2020-03-05	4.60	0.0000	2.2295	-2.2295
2021-06-29	1127	违	15 金鸿债	5.20	C	联合资信评估股份有限公司	吉林省	深圳	公	金鸿控股集团股份有限公司	民营企业	公用事业	5.00	2015-08-26	6.00	0.0000	2.6544	-2.6544
2021-06-29	1509	违	PR 永煤 Y1	10.00	B	中诚信国际信用评级有限责任公司	河南省	上海	公	永城煤电控股集团有限公司	地方国有企业	能源	4.50	2018-12-17	7.48	25.8595	2.6092	23.2504

2021-06-29	1230 15. SZ	未违约	蓝盾转债	1.00	BB-	联合资信评估股份有限公司	四川省	深圳	可转债	蓝盾信息安全技术股份有限公司	民营企业	信息技术	6.00	2018-08-13	1.50	23.1352	2.7350	25.8702
2021-06-29	1020 0144 3. IB	未违约	20 永煤 MTN004	10.00	B	中诚信国际信用评级有限责任公司	河南省	银行间	中期票据	永城煤电控股集团有限公司	地方国有企业	能源	3.00	2020-07-29	6.00	8.1566	2.4734	5.6832
2021-06-29	1018 0009 1. IB	违约	18 永煤 MTN001	10.00	BB	中诚信国际信用评级有限责任公司	河南省	银行间	中期票据	永城煤电控股集团有限公司	地方国有企业	能源	3.00	2018-01-31	7.50	0.0000	2.4734	2.4734
2021-06-29	1020 0169 4. IB	未违约	20 永煤 MTN005	10.00	B	中诚信国际信用评级有限责任公司	河南省	银行间	中期票据	永城煤电控股集团有限公司	地方国有企业	能源	3.00	2020-08-28	6.00	70.0427	2.4734	67.5693
2021-06-29	1016 6200 6. IB	违约	16 中油金鸿 MTN001	3.80	C	联合资信评估股份有限公司	吉林省	银行间	中期票据	金鸿控股集团股份有限公司	民营企业	公用事业	3.00	2016-01-14	5.00	0.0000	2.4734	2.4734
2021-06-29	1019 0162 1. IB	未违约	19 永煤 MTN001	5.00	B	中诚信国际信用评级有限责任公司	河南省	银行间	中期票据	永城煤电控股集团有限公司	地方国有企业	能源	3.00	2019-11-26	5.80	265.1648	2.4734	262.6914
2021-06-29	1020 0195 0. IB	未违约	20 永煤 MTN006	10.00	B	中诚信国际信用评级有限责任公司	河南省	银行间	中期票据	永城煤电控股集团有限公司	地方国有企业	能源	3.00	2020-10-20	6.00	62.4946	2.4734	60.0212
2021-06-29	1020 0121 3. IB	未违约	20 永煤 MTN002	10.00	B	中诚信国际信用评级有限责任公司	河南省	银行间	中期票	永城煤电控股集团有限公司	地方国有企业	能源	3.00	2020-06-16	6.00	43.3939	2.4734	40.9205

														据				
2021-06-29	1020 0129 1. IB	未违约	20 永煤 MTN003	5.00	B	中诚信国际信用评级有限责任公司	河南省	银行间	中期票据	永城煤电控股集团有限公司	地方国有企业	能源	3.00	2020-06-24	6.00	5.9683	2.4734	3.4949
2021-06-29	1020 0067 7. IB	未违约	20 永煤 MTN001	10.00	B	中诚信国际信用评级有限责任公司	河南省	银行间	中期票据	永城煤电控股集团有限公司	地方国有企业	能源	3.00	2020-04-13	5.45	159.2950	2.4734	156.8216
2021-06-28	1367 59. SH	违约	16 三鼎 05	7.70	C	中诚信国际信用评级有限责任公司	江苏省	上海	公司债	三鼎集团有限公司	民营企业	可选消费	5.00	2016-11-15	6.30	0.0000	2.6544	2.6544
2021-06-28	1433 62. SH	违约	17 三鼎 03	7.35	C	联合资信评估股份有限公司	浙江省	上海	公司债	三鼎控股集团有限公司	民营企业	工业	3.00	2017-10-24	7.30	0.0000	2.4734	2.4734
2021-06-28	1433 16. SH	违约	17 三鼎 02	4.27	C	联合资信评估股份有限公司	浙江省	上海	公司债	三鼎控股集团有限公司	民营企业	工业	3.00	2017-09-26	7.30	0.0000	2.4734	2.4734
2021-06-28	1123 08. SZ	违约	H5 银亿 01	3.00	C	中诚信国际信用评级有限责任公司	甘肃省	深圳	公司债	银亿股份有限公司	外资企业	可选消费	5.00	2015-12-23	8.78	0.0000	2.6544	2.6544
2021-06-28	1368 71. SH	违约	16 玉皇 04	5.00	C	联合资信评估股份有限公司	山东省	上海	公司债	山东玉皇化工有限公司	民营企业	材料	5.00	2016-12-09	7.00	0.0000	2.6544	2.6544
2021-06-28	1184 30. SZ	违约	H5 国广债	3.00	BB B+	联合资信评估股份有限公司	北京	深圳	公司债	国广环球传媒控股有限公司	中央国有企业	可选消费	5.00	2015-11-17	6.50	0.0000	2.6544	2.6544

2021-06-28	1124	04. SZ	违约	H6 银亿 04	7.00	C	中诚信国际信用评级有限责任公司	甘肃省	深圳	公司债	银亿股份有限公司	外资企业	可选消费	5.00	2016-06-20	7.03	0.0000	2.6544	2.6544
2021-06-28	1124	33. SZ	违约	H6 银亿 07	4.00	C	中诚信国际信用评级有限责任公司	甘肃省	深圳	公司债	银亿股份有限公司	外资企业	可选消费	5.00	2016-08-18	6.80	0.0000	2.6544	2.6544
2021-06-28	1436	04. SH	违约	18 同济 02	2.00	C	中诚信国际信用评级有限责任公司	湖北省	上海	公司债	同济堂医药有限公司	民营企业	医疗保健	3.00	2018-04-20	7.80	0.0000	2.4734	2.4734
2021-06-28	1436	03. SH	违约	18 同济 01	2.20	C	中诚信国际信用评级有限责任公司	湖北省	上海	公司债	同济堂医药有限公司	民营企业	医疗保健	3.00	2018-04-20	7.80	0.0000	2.4734	2.4734
2021-06-28	1368	47. SH	违约	16 玉皇 03	5.00	C	联合资信评估股份有限公司	山东省	上海	公司债	山东玉皇化工有限公司	民营企业	材料	5.00	2016-11-18	6.00	0.0000	2.6544	2.6544
2021-06-28	1124	12. SZ	违约	H6 银亿 05	4.00	C	中诚信国际信用评级有限责任公司	甘肃省	深圳	公司债	银亿股份有限公司	外资企业	可选消费	5.00	2016-07-08	7.05	0.0000	2.6544	2.6544
2021-06-28	1434	29. SH	违约	17 三鼎 04	4.94	C	联合资信评估股份有限公司	浙江省	上海	公司债	三鼎控股集团有限公司	民营企业	工业	3.00	2017-12-05	7.20	0.0000	2.4734	2.4734
2021-06-28	1365	09. SH	违约	16 三胞 02	7.30	C	中诚信国际信用评级有限责任公司	江苏省	上海	公司债	三胞集团有限公司	民营企业	可选消费	5.00	2016-06-28	6.60	0.0000	2.6544	2.6544

2021-06-28	1430 63. SH	违约	17 三鼎 01	3.44	C	联合资信评 估股份有限 公司	浙 江省	上 海	公 司 债	三鼎控股集 团有限公司	民 营 企 业	工 业	3.00	2017-09-05	7.50	0.000 0	2.473 4	2.4 734
2021-06-26	1434 47. SH	违约	18 力控 01	5.00	C	联合资信评 估股份有限 公司	重 庆	上 海	公 司 债	重庆力帆控 股有限公司	民 营 企 业	可 选 消 费	3.00	2018-01-12	7.50	0.000 0	2.473 4	2.4 734
2021-06-26	1435 51. SH	未 违 约	18 华夏 02	5.25	C	东方金诚国 际信用评估 有限公司	河 北省	上 海	公 司 债	华夏幸福基 业股份有限 公司	民 营 企 业	房 地 产	5.00	2018-05-28	6.80	20.96 78	2.654 4	18. 313 4
2021-06-26	1435 50. SH	未 违 约	18 华夏 01	24.75	C	东方金诚国 际信用评估 有限公司	河 北省	上 海	公 司 债	华夏幸福基 业股份有限 公司	民 营 企 业	房 地 产	4.00	2018-05-28	5.00	121.1 442	2.563 9	118. 580 3
2021-06-26	1436 93. SH	违 约	18 华夏 03	20.00	C	东方金诚国 际信用评估 有限公司	河 北省	上 海	公 司 债	华夏幸福基 业股份有限 公司	民 营 企 业	房 地 产	4.00	2018-06-15	4.40	59.33 58	2.563 9	56. 771 9
2021-06-26	1223 46. SH	违 约	14 贵 人鸟	6.47	C	联合资信评 估股份有限 公司	福 建省	上 海	公 司 债	贵人鸟股份 有限公司	民 营 企 业	可 选 消 费	5.00	2014-12-03	7.00	0.000 0	2.654 4	2.6 544
2021-06-26	1017 8000 3. IB	违 约	17 幸福 基业 MTN00 1	18.00	C	东方金诚国 际信用评估 有限公司	河 北省	银 行 间	中 期 票 据	华夏幸福基 业股份有限 公司	民 营 企 业	房 地 产	5.00	2017-05-19	5.80	762.6 992	2.654 4	760. 044 8
2021-06-25	1141 09. SZ	违 约	H7 东集 01	10.30	C	联合资信评 估股份有限 公司	河 北省	深 圳	公 司 债	东旭集团有 限公司	民 营 企 业	工 业	3.00	2017-01-20	7.80	0.000 0	2.473 4	2.4 734
2021-06-25	1140 98. SZ	违 约	H6 东集 06	7.00	C	联合资信评 估股份有限 公司	河 北省	深 圳	公 司 债	东旭集团有 限公司	民 营 企 业	工 业	3.00	2016-12-26	7.80	0.000 0	2.473 4	2.4 734

2021-06-25	1142	17. SZ	违约	17 国购01	8.00	C	联合资信评估股份有限公司	安徽省	深圳	公司债	国购投资有限公司	民营企业	房地产	3.00	2017-08-28	8.00	0.0000	2.4734	2.4734	-
2021-06-25	1127	82. SZ	违约	H8 东旭02	9.00	C	联合资信评估股份有限公司	河北省	深圳	公司债	东旭集团有限公司	民营企业	工业	3.00	2018-10-24	8.18	0.0000	2.4734	2.4734	-
2021-06-25	1223	54. SH	违约	15 康美债	24.00	C	中诚信国际信用评级有限责任公司	广东省	上海	公司债	康美药业股份有限公司	公众企业	医疗保健	7.00	2015-01-27	6.33	2,720.5605	2.8155	2,717.7450	-
2021-06-25	1127	46. SZ	违约	18 国购03	1.12	C	联合资信评估股份有限公司	安徽省	深圳	公司债	国购投资有限公司	民营企业	房地产	5.00	2018-08-14	7.80	7.7378	2.6544	5.0834	-
2021-06-25	1142	73. SZ	违约	17 国购03	3.00	C	联合资信评估股份有限公司	安徽省	深圳	公司债	国购投资有限公司	民营企业	房地产	3.00	2017-12-28	7.80	0.0000	2.4734	2.4734	-
2021-06-25	1123	54. SZ	违约	16 国购02	6.60	C	联合资信评估股份有限公司	安徽省	深圳	公司债	国购投资有限公司	民营企业	房地产	5.00	2016-03-16	8.00	0.0000	2.6544	2.6544	-
2021-06-25	1361	60. SH	违约	16 东旭01	9.97	C	联合资信评估股份有限公司	河北省	上海	公司债	东旭集团有限公司	民营企业	工业	5.00	2016-01-15	7.50	0.0000	2.6544	2.6544	-
2021-06-25	1143	47. SZ	违约	18 东集03	15.00	C	联合资信评估股份有限公司	河北省	深圳	公司债	东旭集团有限公司	民营企业	工业	3.00	2018-06-13	7.50	0.0000	2.4734	2.4734	-
2021-06-25	1360	33. SH	违约	15 东旭02	17.73	C	联合资信评估股份有限公司	河北省	上海	公司债	东旭集团有限公司	民营企业	工业	5.00	2015-11-12	7.50	0.0000	2.6544	2.6544	-
2021-07-07	1430	07. SZ	违约	17 东旭	25.00	C	联合资信评估股份有限公司	河	上	公司	东旭集团有	民营	工	5.00	2017-	6.55	625.5	2.654	622.913	-

06-25	SH	约	01		公司	北省	海	债	限公司	企业	业	00	03-09		676	4	2	
2021-06-25	1126 69. SZ	违 约	18 国购 01	5.00	C	联合资信评 估股份有限 公司	安 徽省	深 圳	公 司 债	国 购 投 资 有 限 公 司	民 营 企 业	房 地 产	5. 00	2018- 04-04	7.80	10.83 70	2.654 4	8.1 826
2021-06-25	1124 17. SZ	违 约	16 国购 03	8.40	C	联合资信评 估股份有限 公司	安 徽省	深 圳	公 司 债	国 购 投 资 有 限 公 司	民 营 企 业	房 地 产	5. 00	2016- 07-22	8.00	0.000 0	2.654 4	2.6 544
2021-06-25	1143 35. SZ	违 约	18 必康 01	7.00	C	联合资信评 估股份有限 公司	陕 西省	深 圳	公 司 债	延 安 必 康 制 药 股 份 有 限 公 司	民 营 企 业	医 疗 保 健	3. 00	2018- 04-26	7.50	0.000 0	2.473 4	2.4 734
2021-06-25	1127 59. SZ	违 约	18 东旭 01	26.00	C	联合资信评 估股份有限 公司	河 北省	深 圳	公 司 债	东 旭 集 团 有 限 公 司	民 营 企 业	工 业	3. 00	2018- 09-03	8.18	0.000 0	2.473 4	2.4 734
2021-06-25	1501 64. SH	违 约	18 协信 01	4.82	C	联合资信评 估股份有限 公司	重 庆	上 海	公 司 债	重 庆 协 信 远 创 实 业 有 限 公 司	中 外 合 资 企 业	房 地 产	3. 00	2018- 03-07	7.50	0.000 0	2.473 4	2.4 734
2021-06-25	1125 10. SZ	违 约	H7 盛运 01	4.55	C	联合资信评 估股份有限 公司	安 徽省	深 圳	公 司 债	安 徽 盛 运 环 保 (集 团) 股 份 有 限 公 司	民 营 企 业	工 业	3. 00	2017- 03-22	6.98	0.000 0	2.473 4	2.4 734
2021-06-25	1127 09. SZ	违 约	18 国购 02	4.78	C	联合资信评 估股份有限 公司	安 徽省	深 圳	公 司 债	国 购 投 资 有 限 公 司	民 营 企 业	房 地 产	5. 00	2018- 05-17	7.80	7.729 7	2.654 4	5.0 753
2021-06-25	1143 17. SZ	违 约	18 东集 02	10.00	C	联合资信评 估股份有限 公司	河 北省	深 圳	公 司 债	东 旭 集 团 有 限 公 司	民 营 企 业	工 业	3. 00	2018- 03-23	7.85	0.000 0	2.473 4	2.4 734
2021-06-25	1438 42. SH	未 违 约	18 康美 04	20.00	C	中诚信国际 信用评级有 限责任公司	广 东省	上 海	公 司 债	康 美 药 业 股 份 有 限 公 司	公 众 企 业	医 疗 保 险	5. 00	2018- 09-27	6.80	6.762 7	2.654 4	4.1 083

											健							
2021-06-25	112756SZ	违约	18国购04	1.00	C	联合资信评估股份有限公司	安徽省	深圳	公司债	国购投资有限公司	民营企业	房地产	5.00	2018-08-23	7.80	7.7396	2.6544	5.0852
2021-06-25	114068SZ	违约	16国购债	5.00	C	联合资信评估股份有限公司	安徽省	深圳	公司债	国购投资有限公司	民营企业	房地产	3.00	2016-11-22	8.00	0.0000	2.4734	2.4734
2021-06-25	143008SH	违约	17东旭02	5.00	C	联合资信评估股份有限公司	河北省	上海	公司债	东旭集团有限公司	民营企业	工业	5.00	2017-03-09	6.80	6.3397	2.6544	3.6853
2021-06-25	136564SH	违约	16东旭02	7.23	C	联合资信评估股份有限公司	河北省	上海	公司债	东旭集团有限公司	民营企业	工业	5.00	2016-07-22	7.80	0.0000	2.6544	2.6544
2021-06-25	136432SH	违约	16协信05	5.61	C	联合资信评估股份有限公司	重庆	上海	公司债	重庆协信远创实业有限公司	中外合资企业	房地产	5.00	2016-05-11	8.50	0.0000	2.6544	2.6544
2021-06-25	112334SZ	违约	16国购01	5.00	C	联合资信评估股份有限公司	安徽省	深圳	公司债	国购投资有限公司	民营企业	房地产	5.00	2016-01-29	8.00	0.0000	2.6544	2.6544
2021-06-25	101754107.1B	违约	17康美MTN003	20.00	C	中诚信国际信用评级有限责任公司	广东省	银行间	中期票据	康美药业股份有限公司	公众企业	医疗保健	5.00	2017-09-14	5.47	372.5857	2.6544	369.9313
2021-06-25	101754066.1B	违约	17康美MTN001	20.00	C	中诚信国际信用评级有限责任公司	广东省	银行间	中期票据	康美药业股份有限公司	公众企业	医疗保健	5.00	2017-07-14	5.20	2.3263	2.6544	4.9807
2021-06-25	10180070	违约	18康美MTN00	10.00	C	中诚信国际信用评级有	广东省	银行	中期票	康美药业股份有限公司	公众企业	医疗保	3.00	2018-06-19	7.00	0.0000	2.4734	2.4

	1. IB	4				有限责任公司		间	据			健						734
2021-06-25	1018 0030	5. IB	18 康美 MTN002	10.00	C	中诚信国际信用评级有限责任公司	广东省	银行间	中期票据	康美药业股份有限公司	公众企业	医疗保健	3.00	2018-03-26	6.10	0.0000	2.4734	2.4734
2021-06-25	1017 5408	3. IB	17 康美 MTN002	20.00	C	中诚信国际信用评级有限责任公司	广东省	银行间	中期票据	康美药业股份有限公司	公众企业	医疗保健	5.00	2017-08-15	5.29	408.9997	2.6544	406.3453
2021-06-25	1018 0044	1. IB	18 康美 MTN003	10.00	C	中诚信国际信用评级有限责任公司	广东省	银行间	中期票据	康美药业股份有限公司	公众企业	医疗保健	3.00	2018-04-18	5.50	0.0000	2.4734	2.4734
2021-06-25	1018 0072	2. IB	18 康美 MTN005	10.00	C	中诚信国际信用评级有限责任公司	广东省	银行间	中期票据	康美药业股份有限公司	公众企业	医疗保健	3.00	2018-06-26	6.80	0.0000	2.4734	2.4734
2021-06-25	1018 0017	4. IB	18 康美 MTN001	10.00	C	中诚信国际信用评级有限责任公司	广东省	银行间	中期票据	康美药业股份有限公司	公众企业	医疗保健	3.00	2018-03-16	6.28	0.0000	2.4734	2.4734
2021-06-24	1143 73	SZ	H8 泰禾 02	15.00	C	联合资信评估股份有限公司	福建省	深圳	公司债	泰禾集团股份有限公司	民营企业	房地产	3.00	2018-09-13	7.50	0.0000	2.4734	2.4734
2021-06-24	1143 57	SZ	H8 泰禾 01	15.00	C	联合资信评估股份有限公司	福建省	深圳	公司债	泰禾集团股份有限公司	民营企业	房地产	3.00	2018-07-30	8.50	0.0000	2.4734	2.4734
2021-06-24	1142 19	SZ	H7 泰禾 02	15.98	C	联合资信评估股份有限公司	福建省	深圳	公司债	泰禾集团股份有限公司	民营企业	房地产	3.00	2017-09-29	7.50	0.0000	2.4734	2.4734

2021-06-24	1142 05.SZ	违约	H7 泰禾 01	8.18	C	联合资信评 估股份有限 公司	福建省	深圳	公司 债	泰禾集团股 份有限公司	民营 企业	房地 产	3.00	2017-08-15	7.50	0.000 0	2.473 4	2.4 734
2021-06-24	1430 40.SH	违约	17 金 钰债	7.50	C	联合资信评 估股份有限 公司	湖 北省	上海	公司 债	东方金钰股 份有限公司	民营 企业	可选 消费	5.00	2017-03-15	7.00	6.526 7	2.654 4	3.8 723
2021-06-24	1224 24.SH	违约	15 华 业债	13.46	C	联合资信评 估股份有限 公司	北京	上海	公司 债	北京华业资 本控股股份 有限公司	外资 企业	房地 产	5.00	2015-08-05	8.50	0.000 0	2.654 4	2.6 544
2021-06-24	1751 72.SH	违约	20 幸福 01	12.50	C	东方金诚国 际信用评估 有限公司	河 北省	上海	公司 债	华夏幸福基 业控股股份 有限公司	民营 企业	房地 产	5.00	2020-09-17	7.09	7.068 0	2.654 4	4.4 136
2021-06-24	1017 7400 2.IB	违约	17 泰禾 MTN00 1	15.00	C	联合资信评 估股份有限 公司	福 建省		银行 间 中 期 票 据	泰禾集团股 份有限公司	民营 企业	房地 产	3.00	2017-06-30	7.50	0.000 0	2.473 4	2.4 734
2021-06-24	1017 7400 3.IB	违约	17 泰禾 MTN00 2	20.00	C	联合资信评 估股份有限 公司	福 建省		银行 间 中 期 票 据	泰禾集团股 份有限公司	民营 企业	房地 产	3.00	2017-09-01	7.50	0.000 0	2.473 4	2.4 734
2021-06-22	1123 95.SZ	违约	H6 泰禾 03	15.00	C	东方金诚国 际信用评估 有限公司	福 建省	深圳	公司 债	泰禾集团股 份有限公司	民营 企业	房地 产	5.00	2016-05-24	7.20	0.000 0	2.654 4	2.6 544
2021-06-22	1122 43.SZ	违约	15 东 旭债	9.56	C	联合资信评 估股份有限 公司	河 北省	深圳	公司 债	东旭光电科 技股份有限 公司	民营 企业	信息 技术	5.00	2015-05-19	6.80	0.000 0	2.654 4	2.6 544
2021-06-21	1125 72.	违约	H7 华讯 03	0.16	C	联合资信评 估股份有限 公司	广 东省	深圳	公司 债	华讯方舟科 技有限公司	民营 企业	信息 技	3.00	2017-08-21	7.00	0.000 0	2.473 4	— 2.4

SZ		公司				债		术						734				
2021-06-21	1125 53. SZ	违约	H7 华讯 02	5.40	C	联合资信评 估股份有限 公司	广东省	深圳	公司 债	华讯方舟科 技有限公司	民营 企业	信息 技术	3.00	2017-07-18	7.00	0.000 0	2.473 4	2.4 734
2021-06-21	1368 21. SH	违约	16 中 安消	11.00	C	联合资信评 估股份有限 公司	湖北省	上海	公司 债	中安科股份 有限公司	民营 企业	信息 技术	3.00	2016-11-09	4.45	0.000 0	2.473 4	2.4 734
2021-06-21	1144 07. SZ	违约	H8 华讯 03	1.00	C	联合资信评 估股份有限 公司	广东省	深圳	公司 债	华讯方舟科 技有限公司	民营 企业	信息 技术	3.00	2018-12-10	7.80	0.000 0	2.473 4	2.4 734
2021-06-21	1143 50. SZ	违约	H8 华讯 02	5.00	C	联合资信评 估股份有限 公司	广东省	深圳	公 司 债	华讯方舟科 技有限公司	民营 企业	信息 技术	3.00	2018-07-02	7.80	0.000 0	2.473 4	2.4 734
2021-06-21	1143 04. SZ	违约	H8 华讯 01	5.00	C	联合资信评 估股份有限 公司	广东省	深圳	公 司 债	华讯方舟科 技有限公司	民营 企业	信息 技术	3.00	2018-02-09	7.80	0.000 0	2.473 4	2.4 734
2021-06-17	0418 0019 4. IB	违约	18 华阳 经贸 CP002	10.00	D	联合资信评 估股份有限 公司	北京	银行 间	短期 融 资 券	中国华阳经 贸集团有限 公司	中央 国有 企业	可 选 消 费	1.00	2018-05-03	7.50	0.000 0	2.229 5	2.2 295
2021-06-17	0418 0001 4. IB	违约	18 华阳 经贸 CP001	10.00	D	联合资信评 估股份有限 公司	北京	银行 间	短期 融 资 券	中国华阳经 贸集团有限 公司	中央 国有 企业	可 选 消 费	1.00	2018-01-11	7.00	0.000 0	2.229 5	2.2 295

2021-06-17	136889	未违约	17 华阳 01	4.02	C	联合资信评估股份有限公司	北京	上海	公司债	中国华阳经贸集团有限公司	中央国有企业	可选消费	5.00	2017-03-20	5.60	5.2859	2.6544	2.6315
2021-06-17	143097	未违约	17 华阳 02	9.00	C	联合资信评估股份有限公司	北京	上海	公司债	中国华阳经贸集团有限公司	中央国有企业	可选消费	5.00	2017-04-26	5.70	5.4311	2.6544	2.7767
2021-06-17	136794	违约	16 华阳 01	14.98	C	联合资信评估股份有限公司	北京	上海	公司债	中国华阳经贸集团有限公司	中央国有企业	可选消费	5.00	2016-11-21	5.00	0.0000	2.6544	2.6544
2021-06-17	10155603	违约	15 华阳经贸 MTN001	8.00	C	联合资信评估股份有限公司	北京		中期票据	中国华阳经贸集团有限公司	中央国有企业	可选消费	5.00	2015-09-29	4.80	0.0000	2.6544	2.6544
2021-06-17	10145603	违约	14 华阳经贸 MTN001	6.20	C	联合资信评估股份有限公司	北京		中期票据	中国华阳经贸集团有限公司	中央国有企业	可选消费	5.00	2014-06-12	6.25	0.0000	2.6544	2.6544
2021-06-15	114354	违约	18 北讯 04	5.38	C	联合资信评估股份有限公司	广东省	深圳	公司债	北讯集团股份有限公司	民营企业	工业	3.00	2018-07-13	7.80	0.0000	2.4734	2.4734
2021-06-15	114290	违约	18 北讯 01	7.00	C	联合资信评估股份有限公司	广东省	深圳	公司债	北讯集团股份有限公司	民营企业	工业	3.00	2018-01-18	8.00	0.0000	2.4734	2.4734
2021-06-15	114334	违约	18 北讯 03	7.63	C	联合资信评估股份有限公司	广东省	深圳	公司债	北讯集团股份有限公司	民营企业	工业	3.00	2018-04-24	8.00	0.0000	2.4734	2.4734
2021-	150222	违	18 九通	14.00	C	中诚信国际信用评级有	河	上	公司	九通基业投	民营	工	3.	2018-	5.90	0.0000	2.4734	2.4734

06-08	SH	约	02				限责任公司	北省	海	债	资有限公司	企业	业	00	05-30		0	4	734
2021-05-28	1125 32. SZ	未 违 约	17 凯撒 03	1.00	BB B		中诚信国际 信用评级有 限责任公司	海 南省	深 圳	公 司 债	凯撒同盛发 展股份有限 公司	民 营 企 业	可 选 消 费	5.00	2017-06-15	8.50	27.58 01	2.654 4	24.925 7
2021-05-28	1280 85. SZ	未 违 约	鸿达 转债	3.40	B		上海新世纪 资信评估投 资服务有限 公司	江 苏 省	深 圳	可 转 债	鸿达兴业股 份有限公司	民 营 企 业	材 料	6.00	2019-12-13	1.00	- 6.505 9	2.735 0	- 9.2 408
2021-05-26	0419 0035 5. IB	违 约	19 方正 CP001	30.00	D		联合资信评 估股份有限 公司	北 京	银 行 间	短 期 融 资 券	北大方正集 团有限公司	中 央 国 有 企 业	信 息 技 术	1.00	2019-09-10	6.30	0.000 0	2.229 5	- 2.2 295
2021-05-26	1437 35. SH	违 约	18 方正 09	20.00	C		联合资信评 估股份有限 公司	北 京	上 海	公 司 债	北大方正集 团有限公司	中 央 国 有 企 业	信 息 技 术	5.00	2018-07-17	6.20	12.61 95	2.654 4	9.9 651
2021-05-26	1352 92. SH	违 约	16 方正 02	15.10	C		联合资信评 估股份有限 公司	北 京	上 海	公 司 债	北大方正集 团有限公司	中 央 国 有 企 业	信 息 技 术	5.00	2016-03-11	6.50	0.000 0	2.654 4	- 2.6 544
2021-05-26	1436 75. SH	违 约	18 方正 12	12.00	C		联合资信评 估股份有限 公司	北 京	上 海	公 司 债	北大方正集 团有限公司	中 央 国 有 企 业	信 息 技 术	5.00	2018-08-28	6.05	5.365 1	2.654 4	2.7 107
2021-05-26	1352 40. SH	违 约	16 方正 01	12.90	C		联合资信评 估股份有限 公司	北 京	上 海	公 司 债	北大方正集 团有限公司	中 央 国 有 企 业	信 息 技 术	5.00	2016-02-18	6.50	0.000 0	2.654 4	- 2.6 544

2021-05-26	135670	违约	16方正08	6.00	C	联合资信评估股份有限公司	北京	上海	公司债	北大方正集团有限公司	中央国有企业	信息技术	5.00	2016-07-25	4.80	0.0000	2.6544	2.6544	-
2021-05-26	143847	违约	18方正13	20.00	C	联合资信评估股份有限公司	北京	上海	公司债	北大方正集团有限公司	中央国有企业	信息技术	5.00	2018-10-09	6.05	5.7635	2.6544	3.1091	
2021-05-26	10190014	违约	19方正MTN001	14.00	C	联合资信评估股份有限公司	北京	银行间	中期票据	北大方正集团有限公司	中央国有企业	信息技术	3.00	2019-01-24	5.80	2,318.8345	2.4734	2,316.3611	
2021-05-26	10190133	违约	19方正MTN002	15.50	C	联合资信评估股份有限公司	北京	银行间	中期票据	北大方正集团有限公司	中央国有企业	信息技术	3.00	2019-10-10	6.50	6.4042	2.4734	3.9308	
2021-05-26	10180092	违约	18方正MTN001	12.00	C	联合资信评估股份有限公司	北京	银行间	中期票据	北大方正集团有限公司	中央国有企业	信息技术	3.00	2018-08-20	6.10	0.0000	2.4734	2.4734	-
2021-05-26	10180125	违约	18方正MTN002	14.00	C	联合资信评估股份有限公司	北京	银行间	中期票据	北大方正集团有限公司	中央国有企业	信息技术	3.00	2018-10-31	5.99	0.0000	2.4734	2.4734	-
2021-05-25	10175900	违约	17康得新MTN001	10.00	C	上海新世纪资信评估投资服务有限公司	江苏省	银行间	中期票据	康得新复合材料集团股份有限公司	民营企业	材料	5.00	2017-02-14	5.50	10,663.4561	2.6544	10,660.8017	
2021-05-25	10175301	违约	17康得新MTN006	10.00	C	上海新世纪资信评估投资服务有限公司	江苏省	银行间	中期票据	康得新复合材料集团股份有限公司	民营企业	材料	5.00	2017-07-12	5.48	4,673.1870	2.6544	4,670.532	

		2		公司		据								6				
2021-05-21	150597. SH	违约	18 晟晏 01	0.54	BB	大公国际资信评估有限公司	宁夏回族自治区	上海	公司债	宁夏晟晏实业集团有限公司	民营企业	材料	3.00	2018-08-03	8.50	0.0000	2.4734	2.4734
2021-05-21	136534. SH	违约	16 晟晏 02	0.07	BB	大公国际资信评估有限公司	宁夏回族自治区	上海	公司债	宁夏晟晏实业集团有限公司	民营企业	材料	5.00	2016-07-11	7.80	0.0000	2.6544	2.6544
2021-05-17	143839. SH	未违约	18 晟晏 G1	6.00	BB	东方金诚国际信用评估有限公司	宁夏回族自治区	上海	公司债	宁夏晟晏实业集团有限公司	民营企业	材料	5.00	2018-09-26	3.85	71.8001	2.6544	69.1457
2021-05-17	150708. SH	违约	18 晟晏 02	0.20	BB	东方金诚国际信用评估有限公司	宁夏回族自治区	上海	公司债	宁夏晟晏实业集团有限公司	民营企业	材料	3.00	2018-09-17	8.50	0.0000	2.4734	2.4734
2021-05-13	1821026. IB	未违约	18 榆次农商二级 01	2.00	BB-	中诚信国际信用评级有限责任公司	山西省		银行间金融债	山西榆次农村商业银行股份有限公司	地方国有企业	金融	10.00	2018-06-28	5.70	5.8134	2.8181	2.9953
2021-05-13	1921048. IB	未违约	19 榆次农商二级	3.00	BB-	中诚信国际信用评级有限责任公司	山西省		银行间金融债	山西榆次农村商业银行股份有限公司	地方国有企业	金融	10.00	2019-12-19	5.80	9.5361	2.8181	6.7180
2021-05-12	135465. SH	违约	16 华夏 06	40.00	C	大公国际资信评估有限公司	河北省	上海	公司债	华夏幸福基业股份有限公司	民营企业	房地产	5.00	2016-05-10	7.20	0.0000	2.6544	2.6544
2021-04-28	151467. SH	未违约	19 天房 01	7.50	BB+	中证鹏元资信评估股份	天津	上海	公司债	天津市房地产发展(集团)股份有限	地方国有	房地	3.00	2019-04-23	8.90	8.6949	2.4734	6.2215

SH	约	有限公司	债	公司	企业	产												
2021-04-19	1353 91. SH	违 约	16 华夏 05	20.00	C	大公国际资 信评估有限 公司	河 北省	上 海	公 司 债	华夏幸福基 业股份有限 公司	民 营 企 业	房 地 产	5. 00	2016- 04-12	7.20	0.000 0	2.654 4	2.6 544
2021-04-08	1186 07. SZ	违 约	16 紫光 02	3.01	C	中诚信国际 信用评级有 限责任公司	北 京	深 圳	公 司 债	紫光集团有 限公司	中 央 国 有 企 业	信 息 技 术	5. 00	2016- 04-06	5.30	0.000 0	2.654 4	2.6 544
2021-03-29	1552 73. SH	违 约	19 华夏 01	10.00	C	中诚信国际 信用评级有 限责任公司	河 北省	上 海	公 司 债	华夏幸福基 业股份有限 公司	民 营 企 业	房 地 产	5. 00	2019- 03-21	5.50	11.95 67	2.654 4	9.3 023
2021-03-26	1552 79. SH	违 约	19 紫光 02	20.00	C	中诚信国际 信用评级有 限责任公司	北 京	上 海	公 司 债	紫光集团有 限公司	中 央 国 有 企 业	信 息 技 术	3. 00	2019- 03-21	4.94	0.000 0	2.473 4	2.4 734
2021-03-25	1457 60. SH	未 违 约	17 九通 03	6.00	CC	中诚信国际 信用评级有 限责任公司	河 北省	上 海	公 司 债	九通基业投 资有限公司	民 营 企 业	工 业	5. 00	2017- 10-25	6.40	6.297 5	2.654 4	3.6 431
2021-03-25	1457 07. SH	违 约	17 九通 01	10.00	CC	中诚信国际 信用评级有 限责任公司	河 北省	上 海	公 司 债	九通基业投 资有限公司	民 营 企 业	工 业	4. 00	2017- 08-14	6.20	0.000 0	2.563 9	2.5 639
2021-03-25	1501 70. SH	未 违 约	18 九通 01	10.90	CC	中诚信国际 信用评级有 限责任公司	河 北省	上 海	公 司 债	九通基业投 资有限公司	民 营 企 业	工 业	5. 00	2018- 03-08	6.95	6.901 7	2.654 4	4.2 473
2021-03-25	1625 50. SH	未 违 约	19 九通 03	3.16	CC	中诚信国际 信用评级有 限责任公司	河 北省	上 海	公 司 债	九通基业投 资有限公司	民 营 企 业	工 业	5. 00	2019- 12-04	6.40	6.387 1	2.654 4	3.7 327
2021-03-24	1353 02.	违 约	16 华夏 04	30.00	C	大公国际资 信评估有限 公司	河 北省	上 海	公 司 债	华夏幸福基 业股份有限 公司	民 营 企 业	房 地 产	5. 00	2016- 03-24	7.40	0.000 0	2.654 4	2.6 544

SH		公司			债		公司			产			544						
2021-03-24	1020 0044	7. IB	20 华夏幸福 MTN001	10.00	C	中诚信国际信用评级有限责任公司	河北省	银行间	中期票据	华夏幸福基业股份有限公司	民营企业	房地产	5.00	2020-03-19	5.50	73.80	2.654	153	71.3
2021-03-24	1020 0073	5. IB	20 华夏幸福 MTN002	5.00	C	中诚信国际信用评级有限责任公司	河北省	银行间	中期票据	华夏幸福基业股份有限公司	民营企业	房地产	5.00	2020-04-16	5.17	69.57	2.654	921	66.3
2021-03-18	1550 90.	SH 违约	18 福晟 03	15.00	C	大公国际资信评估有限公司	福建省	上海	公司债	福建福晟集团有限公司	民营企业	工业	3.00	2018-12-12	7.90	0.000	2.473	2.4	734
2021-03-18	1553 56.	SH 未违约	19 福晟 02	10.00	C	大公国际资信评估有限公司	福建省	上海	公司债	福建福晟集团有限公司	民营企业	工业	3.00	2019-04-19	7.80	7.317	2.473	4.8	443
2021-03-18	1438 99.	SH 违约	18 福晟 02	10.00	C	大公国际资信评估有限公司	福建省	上海	公司债	福建福晟集团有限公司	民营企业	工业	3.00	2018-11-14	7.90	0.000	2.473	2.4	734
2021-03-18	1363 56.	SH 违约	16 宁远高	5.30	C	大公国际资信评估有限公司	宁夏回族自治区	上海	公司债	宁夏远高实业集团有限公司	民营企业	材料	5.00	2016-04-11	8.05	0.000	2.654	2.6	544
2021-03-18	1557 39.	SH 违约	19 远高 02	4.00	C	大公国际资信评估有限公司	宁夏回族自治区	上海	公司债	宁夏远高实业集团有限公司	民营企业	材料	5.00	2019-09-24	7.00	6.972	2.654	4.3	178
2021-03-18	1552 05.	SH 未违约	19 福晟 01	10.00	C	大公国际资信评估有限公司	福建省	上海	公司债	福建福晟集团有限公司	民营企业	工业	3.00	2019-03-15	7.80	25.81	2.473	290	7

2021-03-17	1017 6102	4. IB	违约	17 美兰 机场 MTN001	13.00	C	大公国际资 信评估有限 公司	海 南省	银 行 间	中 期 票 据	海 口 美 兰 国 际 机 场 有 限 责 任 公 司	地 方 国 有 企 业	工 业	6.00	2017-10-20	9.58	0.6918	2.7350	3.4268
2021-03-17	1016 6103	6. IB	违约	16 美兰 机场 MTN001	15.00	C	大公国际资 信评估有限 公司	海 南省	银 行 间	中 期 票 据	海 口 美 兰 国 际 机 场 有 限 责 任 公 司	地 方 国 有 企 业	工 业	6.00	2016-12-28	9.33	104.0922	2.7350	101.3573
2021-03-16	1125 17. SZ		未 违 约	17 西航 01	5.44	C	中诚信国际 信用评级有 限责任公司	重 庆	深 圳	公 司 债	西 部 航 空 有 限 责 任 公 司	地 方 国 有 企 业	工 业	5.00	2017-04-06	6.20	105.3688	2.6544	102.7144
2021-03-16	1016 5101	9. IB	违约	16 天津 航空 MTN001	10.00	C	上海新世纪 资信评估投 资服务有限 公司	天 津	银 行 间	中 期 票 据	天 津 航 空 有 限 责 任 公 司	地 方 国 有 企 业	工 业	6.00	2016-03-29	9.90	40.2718	2.7350	37.5368
2021-03-16	1017 6900	5. IB	违约	17 津航 空 MTN001	13.00	C	上海新世纪 资信评估投 资服务有限 公司	天 津	银 行 间	中 期 票 据	天 津 航 空 有 限 责 任 公 司	地 方 国 有 企 业	工 业	6.00	2017-04-12	8.71	26.7471	2.7350	24.0121
2021-03-16	1016 5105	4. IB	违约	16 天津 航空 MTN004	10.00	C	上海新世纪 资信评估投 资服务有限 公司	天 津	银 行 间	中 期 票 据	天 津 航 空 有 限 责 任 公 司	地 方 国 有 企 业	工 业	6.00	2016-11-02	8.84	26.6184	2.7350	23.8835
2021-03-11	1350 82. SH		违 约	16 华夏 01	28.00	C	大公国际资 信评估有限 公司	河 北 省	上 海	公 司 债	华 夏 幸 福 基 业 股 份 有 限 公 司	民 营 企 业	房 地 产	5.00	2016-03-04	7.40	0.0000	2.6544	2.6544
2021-03-04	1362 44. SH		违 约	16 华夏 02	20.00	C	大公国际资 信评估有限 公司	河 北 省	上 海	公 司 债	华 夏 幸 福 基 业 股 份 有 限 公 司	民 营 企 业	房 地 产	5.00	2016-03-02	7.00	0.0000	2.6544	2.6544
2021-	1361 67.		未 违 约	16 华	0.12	CC	大公国际资 信评估有限 公司	河 北 省	上 海	公 司 债	华 夏 幸 福 基 业 股 份 有 限 公 司	民 营 企 业	房 地 产	7.00	2016-	6.60	7.194	2.815	4.3

03-04	SH	约	夏债			公司	河北省	海	债	公司	企业	产	00	01-19		8	5	793
2021-03-04	1224 94. SH	未 违 约	15 华夏 05	40.00	CC	大公国际资 信评估有限 公司	河北省	上海	公司 债	华夏幸福基 业股份有限 公司	民营 企业	房地 产	7.00	2015-10-21	5.50	7.946 5	2.815 5	5.1 310
2021-03-01	1551 02. SH	未 违 约	18 华夏 06	0.18	CC C	中诚信国际 信用评级有 限责任公司	河北省	上海	公司 债	华夏幸福基 业股份有限 公司	民营 企业	房地 产	5.00	2018-12-18	6.00	5.986 3	2.654 4	3.3 319
2021-03-01	1551 03. SH	未 违 约	18 华夏 07	40.00	CC C	中诚信国际 信用评级有 限责任公司	河北省	上海	公司 债	华夏幸福基 业股份有限 公司	民营 企业	房地 产	7.00	2018-12-18	8.30	6.236 4	2.815 5	3.4 209
2021-02-24	1245 97. SH	违 约	14 海资 01	8.00	C	中证鹏元资 信评估股份 有限公司	海南省	上海	企 业 债	海航资本集 团有限公司	地方 国有 企业	工 业	7.00	2014-04-29	8.00	0.000 0	2.815 5	2.8 155
2021-02-24	1480 153. IB	违 约	14 海资 债 01	8.00	C	中证鹏元资 信评估股份 有限公司	海南省		银 行 间 企 业 债	海航资本集 团有限公司	地方 国有 企业	工 业	7.00	2014-04-29	8.00	0.000 0	2.815 5	2.8 155
2021-02-23	0419 0012 2. IB	违 约	19 凤凰 机场 CP001	10.00	D	东方金诚国 际信用评估 有限公司	海南省		银 行 间 短 期 融 资 券	三亚凤凰国 际机场有限 责任公司	地方 国有 企业	工 业	1.00	2019-03-21	7.30	0.000 0	2.229 5	2.2 295
2021-02-23	1369 01. SH	违 约	18 海航 Y5	14.00	C	中诚信国际 信用评级有 限责任公司	海南省	上海	公 司 债	海南航空控 股股份有限 公司	民营 企业	工 业	3.00	2018-11-26	7.30	0.000 0	2.473 4	2.4 734
2021-02-23	1369 60. SH	违 约	18 海航 Y1	5.00	C	中诚信国际 信用评级有 限责任公司	海南省	上海	公 司 债	海南航空控 股股份有限 公司	民营 企业	工 业	3.00	2018-09-12	7.60	0.000 0	2.473 4	2.4 734
2021-02-23	1128 09. SH	未 违	18 航空 01	7.90	C	上海新世纪 资信评估投 资服务有限	海南省	深圳	公 司	海航航空集 团有限公司	地方 国有	工 业	5.00	2018-11-30	7.80	4.962 3	2.654 4	2.3 079

SZ	约	公司	债	企业													
2021-02-23	1369 56. SH	违 18 海航 约 Y2	8.00 C	中诚信国际信用评级有限公司	海 上 南省 海	公 司 债	海南航空控股股份有限公司	民 营 工 业 企 业	3.00	2018-09-25	7.45	0.0000	2.4734	2.4734	-		
2021-02-23	1369 34. SH	违 18 海航 约 Y4	8.00 C	中诚信国际信用评级有限公司	海 上 南省 海	公 司 债	海南航空控股股份有限公司	民 营 工 业 企 业	3.00	2018-11-01	7.35	0.0000	2.4734	2.4734	-		
2021-02-23	1369 46. SH	违 18 海航 约 Y3	15.00 C	中诚信国际信用评级有限公司	海 上 南省 海	公 司 债	海南航空控股股份有限公司	民 营 工 业 企 业	3.00	2018-10-17	7.45	0.0000	2.4734	2.4734	-		
2021-02-23	1220 71. SH	违 11 海航 约 02	14.40 C	上海新世纪资信评估投资服务有限公司	海 上 南省 海	公 司 债	海南航空控股股份有限公司	民 营 工 业 企 业	10.00	2011-05-24	6.20	0.0000	2.8181	2.8181	-		
2021-02-23	1128 52. SZ	违 19 航空 约 01	22.10 C	上海新世纪资信评估投资服务有限公司	海 深 南省 圳	公 司 债	海航航空集团有限公司	地 方 国 有 企 业	5.00	2019-01-22	7.80	5.1448	2.6544	2.6544	2.4904		
2021-02-23	1242 86. SH	违 13 海 约 航债	3.90 C	上海新世纪资信评估投资服务有限公司	海 上 南省 海	企 业 债	海航集团有限公司	地 方 国 有 企 业	7.00	2013-04-15	7.10	0.0000	2.8155	2.8155	-		
2021-02-23	1273 12. SH	违 15 海 约 航债	30.00 C	上海新世纪资信评估投资服务有限公司	海 上 南省 海	企 业 债	海航集团有限公司	地 方 国 有 企 业	7.00	2015-11-26	5.99	288.1685	2.8155	2.8155	285.3530		
2021-02-23	1392 05. SH	违 16 海集 约 02	18.00 C	上海新世纪资信评估投资服务有限公司	海 上 南省 海	企 业 债	海航集团有限公司	地 方 国 有 企 业	6.00	2016-08-22	8.70	5.6309	2.7350	2.7350	2.8959		

2021-02-23	1273 15. SH	违约	15 机场债	8.00	C	东方金诚国际信用评估有限公司	海南省	上海	企业债	海航机场集团有限公司	地方国有企业	工业	7.00	2015-12-02	6.88	6.8129	2.8155	3.9974
2021-02-23	1680 331. IB	违约	16 海航集团可续期债	18.00	C	上海新世纪资信评估投资服务有限公司	海南省	银行间	企业债	海航集团有限公司	地方国有企业	工业	6.00	2016-08-22	8.70	21.5432	2.7350	18.8083
2021-02-23	1380 157. IB	违约	13 海航债	3.90	C	上海新世纪资信评估投资服务有限公司	海南省	银行间	企业债	海航集团有限公司	地方国有企业	工业	7.00	2013-04-15	7.10	0.0000	2.8155	2.8155
2021-02-23	1272 26. SH	未违约	15 海基债	14.50	C	上海新世纪资信评估投资服务有限公司	海南省	上海	企业债	海航基础产业集团有限公司	地方国有企业	工业	7.00	2015-06-16	7.50	—	2.8155	8.3947
2021-02-23	1390 82. SH	违约	16 海集	20.00	C	上海新世纪资信评估投资服务有限公司	海南省	上海	企业债	海航集团有限公司	地方国有企业	工业	6.00	2016-04-13	9.22	5.9960	2.7350	3.2611
2021-02-23	1580 287. IB	违约	15 海航机场债	8.00	C	东方金诚国际信用评估有限公司	海南省	银行间	企业债	海航机场集团有限公司	地方国有企业	工业	7.00	2015-12-02	6.88	19.4293	2.8155	16.6138
2021-02-23	1580 273. IB	违约	15 海航债	30.00	C	上海新世纪资信评估投资服务有限公司	海南省	银行间	企业债	海航集团有限公司	地方国有企业	工业	7.00	2015-11-26	5.99	366.1270	2.8155	363.3115
2021-02-23	1580 166. IB	未违约	15 海基债	14.50	C	上海新世纪资信评估投资服务有限公司	海南省	银行间	企业债	海航基础产业集团有限公司	地方国有企业	工业	7.00	2015-06-16	7.50	—	2.8155	6.1460

2021-02-23	1680 190. IB	违约	16 海航集团可续期债 01	20.00	C	上海新世纪资信评估投资服务有限公司	海南省	银行间	企业债	海航集团有限公司	地方国有企业	工业	6.00	2016-04-13	9.22	140.4 668	2.735 0	137. 731 8
2021-02-23	1015 6404 9. IB	违约	15 海南航空 MTN001	25.00	C	上海新世纪资信评估投资服务有限公司	海南省	银行间	中期票据	海南航空控股股份有限公司	民营企业	工业	6.00	2015-10-19	8.78	0.000 0	2.735 0	2.7 350
2021-02-23	1017 6102 2. IB	违约	17 凤凰 MTN001	10.00	C	东方金诚国际信用评估有限公司	海南省	银行间	中期票据	三亚凤凰国际机场有限责任公司	地方国有企业	工业	6.00	2017-06-20	9.78	25.22 00	2.735 0	22. 485 1
2021-02-23	1017 6104 9. IB	违约	17 凤凰 MTN002	5.00	C	东方金诚国际信用评估有限公司	海南省	银行间	中期票据	三亚凤凰国际机场有限责任公司	地方国有企业	工业	6.00	2017-12-19	10.19	81.17 30	2.735 0	78. 438 1
2021-02-23	1016 6400 5. IB	违约	16 海南航空 MTN001	25.00	C	上海新世纪资信评估投资服务有限公司	海南省	银行间	中期票据	海南航空控股股份有限公司	民营企业	工业	6.00	2016-03-07	8.46	8.450 8	2.735 0	5.7 158
2021-02-22	1431 44. SH	违约	17 祥鹏 01	2.70	C	联合资信评估股份有限公司	云南省	上海	公司债	云南祥鹏航空有限责任公司	地方国有企业	工业	5.00	2017-06-15	8.98	8.612 7	2.654 4	5.9 583
2021-02-22	1017 5801 9. IB	违约	17 祥鹏 MTN001	5.00	C	联合资信评估股份有限公司	云南省	银行间	中期票据	云南祥鹏航空有限责任公司	地方国有企业	工业	4.00	2017-05-03	9.90	0.000 0	2.563 9	2.5 639
2021-02-02	1552 06. SH	违约	19 远高 01	1.00	C	大公国际资信评估有限公司	宁夏回族自治区	上海	公司债	宁夏远高实业集团有限公司	民营企业	材料	5.00	2019-03-08	7.50	7.469 1	2.654 4	4.8 147

2021-01-26	1822 024. IB	违约	18 西藏租赁债 01	30.00	BB B	联合资信评估股份有限公司	西藏 自治区	银行 间	金 融 债	西藏金融租赁有限公司	民营 企业	金 融	13 .0 0	2018-07-31	5.80	5.794 4	2.820 7	2.9 737
2021-01-26	1922 030. IB	未 违约	19 西藏租赁债 01	20.00	BB B	联合资信评估股份有限公司	西藏 自治区	银行 间	金 融 债	西藏金融租赁有限公司	民营 企业	金 融	3.00	2019-08-06	5.50	38.00 60	2.473 4	35. 532 6
2021-01-25	1184 63. SZ	违约	16 紫光 01	2.95	C	中诚信国际信用评级有限责任公司	北京	深 圳	公 司 债	紫光集团有 限公司	中央 国有 企业	信 息 技 术	5.00	2016-01-14	5.60	0.000 0	2.654 4	2.6 544
2021-01-15	1018 0001 7. IB	违约	18 鸿达 兴业 MTN00 1	13.00	C	上海新世纪 资信评估投 资服务有限 公司	广 东 省	银 行 间	中 期 票 据	鸿达兴业集 团有限公司	民营 企业	材 料	3.00	2018-01-11	7.00	0.000 0	2.473 4	2.4 734
2020-12-30	1523 004. IB	未 违约	15 天安 财险	53.00	BB B	中债资信评 估有限责任 公司	上海	银 行 间	金 融 债	天安财产保 险股份有限 公司	中外 合资 企业	金 融	10 .0 0	2015-09-29	6.97	9.224 6	2.818 1	6.4 065
2020-12-30	1523 010. IB	违约	15 天安 人寿	20.00	BB B	中债资信评 估有限责任 公司	北京	银 行 间	金 融 债	天安人寿保 险股份有限 公司	公众 企业	金 融	10 .0 0	2015-12-25	7.25	5.457 4	2.818 1	2.6 393
2020-12-16	1224 05. SH	违约	15 宜华 02	6.00	CC C	中诚信国际 信用评级有 限责任公司	广 东 省	上 海	公 司 债	宜华生活科 技股份有限 公司	民营 企业	可 选 消 费	5.00	2015-07-23	6.88	0.000 0	2.654 4	2.6 544
2020-12-16	1223 97. SH	违约	15 宜华 01	12.00	CC C	中诚信国际 信用评级有 限责任公司	广 东 省	上 海	公 司 债	宜华生活科 技股份有限 公司	民营 企业	可 选 消 费	5.00	2015-07-16	6.88	0.000 0	2.654 4	2.6 544
2020-11-30	1515 95.	违约	H19 华 晨 6	12.00	C	东方金诚国 际信用评估	辽 宁 省	上 海	公 司 债	华晨汽车集 团控股有限 公司	地方 国有	可 选 消	3.00	2019-05-31	6.50	6.213 5	2.473 4	3.7 401

SH	有限公司	债	公司	企业	费													
2020-11-30	1511 23. SH	违约	H19 华晨 2	10.00	C	东方金诚国际信用评估有限公司	辽宁省	上海	公司债	华晨汽车集团控股有限公司	地方国有企业	可选消费	3.00	2019-01-21	6.50	5.7094	2.4734	3.2360
2020-11-30	1512 36. SH	违约	H19 华晨 4	20.00	C	东方金诚国际信用评估有限公司	辽宁省	上海	公司债	华晨汽车集团控股有限公司	地方国有企业	可选消费	3.00	2019-03-12	6.50	6.0743	2.4734	3.6009
2020-11-30	1556 51. SH	违约	H19 华晨 1	10.00	C	东方金诚国际信用评估有限公司	辽宁省	上海	公司债	华晨汽车集团控股有限公司	地方国有企业	可选消费	3.00	2019-09-16	6.20	6.0602	2.4734	3.5868
2020-11-30	1631 18. SH	违约	H20 华晨 1	7.00	C	东方金诚国际信用评估有限公司	辽宁省	上海	公司债	华晨汽车集团控股有限公司	地方国有企业	可选消费	3.00	2020-01-13	5.95	5.9292	2.4734	3.4558
2020-11-30	1514 08. SH	违约	H19 华晨 5	8.00	C	东方金诚国际信用评估有限公司	辽宁省	上海	公司债	华晨汽车集团控股有限公司	地方国有企业	可选消费	3.00	2019-04-17	6.50	6.1455	2.4734	3.6721
2020-11-30	1980 085. IB	违约	19 华晨 债 01	11.00	C	东方金诚国际信用评估有限公司	辽宁省		银行企业债	华晨汽车集团控股有限公司	地方国有企业	可选消费	5.00	2019-03-19	5.80	57.5155	2.6544	54.8611
2020-11-30	1522 18. SH	违约	H19 华晨 2	10.00	C	东方金诚国际信用评估有限公司	辽宁省	上海	企业债	华晨汽车集团控股有限公司	地方国有企业	可选消费	5.00	2019-06-14	5.80	30.7879	2.6544	28.1335
2020-	1880 227.	违	18 华晨	20.00	C	东方金诚国际信用评估	辽		银行企业	华晨汽车集团控股有限	地方国有	可选	5.	2018-	5.80	341.3	2.654	338.666

11-30	IB	约	债 03		有限公司	宁省	间	债	公司	企业	消费	00	11-01		207	4	3		
2020-11-30	152134	SH	违 约	H19 华 汽 1	11.00	C	东方金诚国 际信用评估 有限公司	辽 宁省	上 海	企 业 债	华 晨 汽 车 集 团 控 股 有 限 公 司	地 方 国 有 企 业	可 选 消 费	5.00	2019-03-19	5.80	40.4167	2.6544	37.7623
2020-11-30	1980191	IB	违 约	19 华 汽 债 02	10.00	C	东方金诚国 际信用评估 有限公司	辽 宁省	银 行 间	企 业 债	华 晨 汽 车 集 团 控 股 有 限 公 司	地 方 国 有 企 业	可 选 消 费	5.00	2019-06-14	5.80	15.5098	2.6544	12.8554
2020-11-30	127893	SH	违 约	H18 华 汽 3	20.00	C	东方金诚国 际信用评估 有限公司	辽 宁省	上 海	企 业 债	华 晨 汽 车 集 团 控 股 有 限 公 司	地 方 国 有 企 业	可 选 消 费	5.00	2018-11-01	5.80	41.0210	2.6544	38.3666
2020-11-24	155041	SH	违 约	18 远 高 01	1.00	C	大公国际资 信评估有限 公司	宁 夏 回 族 自 治 区	上 海	公 司 债	宁 夏 远 高 实 业 集 团 有 限 公 司	民 营 企 业	材 料	2.00	2018-11-20	7.50	0.0000	2.3515	-2.3515
2020-11-20	143017	SH	违 约	H17 华 汽 1	20.00	C	大公国际资 信评估有限 公司	辽 宁省	上 海	公 司 债	华 晨 汽 车 集 团 控 股 有 限 公 司	地 方 国 有 企 业	可 选 消 费	5.00	2017-03-09	6.30	145.3896	2.6544	142.7352
2020-11-20	145860	SH	违 约	H17 华 汽 5	10.00	C	大公国际资 信评估有限 公司	辽 宁省	上 海	公 司 债	华 晨 汽 车 集 团 控 股 有 限 公 司	地 方 国 有 企 业	可 选 消 费	3.00	2017-10-19	5.30	0.0000	2.4734	-2.4734
2020-11-20	127859	SH	违 约	H18 华 汽 1	15.00	C	大公国际资 信评估有限 公司	辽 宁省	上 海	企 业 债	华 晨 汽 车 集 团 控 股 有 限 公 司	地 方 国 有 企 业	可 选 消 费	5.00	2018-09-13	5.40	49.6802	2.6544	47.0258

2020-11-20	1278 60. SH	违约	H18 华 汽 2	5.00	C	大公国际资 信评估有限 公司	辽宁省	上海	企业 债	华晨汽车集 团控股有限 公司	地方 国有 企业	可 选 消 费	5. 00	2018- 09-13	6.30	49.24 09	2.654 4	46. 586 5
2020-11-20	1880 183. IB	违约	18 华汽 债 01	15.00	C	大公国际资 信评估有限 公司	辽宁省	银行 间	企业 债	华晨汽车集 团控股有限 公司	地方 国有 企业	可 选 消 费	5. 00	2018- 09-13	5.40	284.6 699	2.654 4	282. 015 5
2020-11-20	1880 184. IB	违约	18 华汽 债 02	5.00	C	大公国际资 信评估有限 公司	辽宁省	银行 间	企业 债	华晨汽车集 团控股有限 公司	地方 国有 企业	可 选 消 费	5. 00	2018- 09-13	6.30	304.5 306	2.654 4	301. 876 2
2020-11-18	1016 7800 1. IB	违约	16 中城 建 MTN00 1	18.00	C	联合资信评 估股份有限 公司	北京	银行 间	中 期 票 据	中国城市建 设控股集团 有限公司	民营 企业	工 业	5. 00	2016- 02-26	3.97	0.000 0	2.654 4	- 2.6 544
2020-11-13	1430 52. SH	违约	17 成龙 01	2.00	C	东方金诚国 际信用评估 有限公司	浙江省	上海	公 司 债	成龙建设集 团有限公司	民营 企业	工 业	5. 00	2017- 04-06	7.60	48.87 48	2.654 4	46. 220 4
2020-11-13	1552 42. SH	违约	19 成龙 01	2.00	C	东方金诚国 际信用评估 有限公司	浙江省	上海	公 司 债	成龙建设集 团有限公司	民营 企业	工 业	5. 00	2019- 03-27	7.60	8.588 1	2.654 4	5.9 337
2020-11-13	1433 76. SH	违约	17 成龙 03	2.00	C	东方金诚国 际信用评估 有限公司	浙江省	上海	公 司 债	成龙建设集 团有限公司	民营 企业	工 业	5. 00	2017- 11-10	7.60	14.01 30	2.654 4	11. 358 6
2020-11-13	1436 49. SH	违约	18 成龙 01	2.20	C	东方金诚国 际信用评估 有限公司	浙江省	上海	公 司 债	成龙建设集 团有限公司	民营 企业	工 业	5. 00	2018- 05-18	7.50	7.441 6	2.654 4	4.7 872
2020-11-04	1019 0066	违约	19 新华 联控 MTN00	5.00	C	大公国际资 信评估有限 公司	北京	银行 间	中 期 票	新华联控股 有限公司	民营 企业	工 业	5. 00	2019- 04-29	7.00	15.04 95	2.654 4	12. 395

0. IB		1		公司		间		据								1		
2020-11-04	1017 6700 3. IB	未违约	17 新华联控 MTN001	10.00	CC	大公国际资信评估有限公司	北京	银行间	中期票据	新华联控股有限公司	民营企业	工业	6.00	2017-04-10	9.72	47.23 65	2.735 0	44.501 6
2020-11-04	1018 0047 7. IB	违约	18 新华联控 MTN001	5.00	CC	大公国际资信评估有限公司	北京	银行间	中期票据	新华联控股有限公司	民营企业	工业	5.00	2018-04-20	8.00	22.48 08	2.654 4	19.826 4
2020-09-29	1015 6000 2. IB	违约	15 森工集 MTN001	10.00	C	中诚信国际信用评级有限责任公司	吉林省	银行间	中期票据	中国吉林森林工业集团有限责任公司	地方国有企业	材料	6.00	2015-02-03	10.55	0.000 0	2.735 0	2.7350
2020-09-04	1436 83. SH	违约	18 铁牛 01	2.00	C	联合信用评级有限公司	浙江省	上海	公司债	铁牛集团有限公司	民营企业	可选消费	5.00	2018-06-14	7.20	7.138 8	2.654 4	4.4844
2020-09-04	1551 04. SH	违约	18 铁牛 02	17.20	C	联合信用评级有限公司	浙江省	上海	公司债	铁牛集团有限公司	民营企业	可选消费	5.00	2018-12-21	7.20	7.183 7	2.654 4	4.5293
2020-09-04	1452 04. SH	违约	16 铁牛 01	7.10	C	联合信用评级有限公司	浙江省	上海	公司债	铁牛集团有限公司	民营企业	可选消费	3.00	2016-11-23	7.50	0.000 0	2.473 4	2.4734
2020-08-21	0417 6204 5. IB	违约	17 洛娃科技 CP001	3.00	D	联合资信评估股份有限公司	北京	银行间	短期融资券	洛娃科技实业集团有限公司	民营企业	日常消费	1.00	2017-12-04	7.50	0.000 0	2.229 5	2.2295

2020-08-21	10168300	违约	16洛娃科技 MTN001	4.50	C	联合资信评估股份有限公司	北京	银行间	中期票据	洛娃科技实业集团有限公司	民营企业	日常消费	3.00	2016-06-20	5.95	0.0000	2.4734	2.4734
2020-08-18	118704	违约	16隆地 02	8.00	BB	东方金诚国际信用评级有限公司	重庆	深圳	公司债	重庆爱普地产(集团)有限公司	民营企业	房地产	5.00	2016-06-08	6.80	0.0000	2.6544	2.6544
2020-07-30	10165906	违约	16东旭光电 MTN002	17.00	C	中诚信国际信用评级有限责任公司	河北省	银行间	中期票据	东旭光电科技股份有限公司	民营企业	信息技术	5.00	2016-11-30	8.00	0.0000	2.6544	2.6544
2020-07-30	10165906	违约	16东旭光电 MTN001A	22.00	C	中诚信国际信用评级有限责任公司	河北省	银行间	中期票据	东旭光电科技股份有限公司	民营企业	信息技术	5.00	2016-11-15	7.48	0.0000	2.6544	2.6544
2020-07-30	10176103	违约	17宜华企业 MTN002	10.00	C	中诚信国际信用评级有限责任公司	广东省	银行间	中期票据	宜华企业(集团)有限公司	民营企业	可选消费	3.00	2017-07-25	5.80	0.0000	2.4734	2.4734
2020-07-30	10165906	违约	16东旭光电 MTN001B	8.00	CC	中诚信国际信用评级有限责任公司	河北省	银行间	中期票据	东旭光电科技股份有限公司	民营企业	信息技术	5.00	2016-11-15	5.09	0.0000	2.6544	2.6544
2020-07-30	10176101	违约	17宜华企业 MTN001	10.00	CC	中诚信国际信用评级有限责任公司	广东省	银行间	中期票据	宜华企业(集团)有限公司	民营企业	可选消费	5.00	2017-04-28	6.50	832.0845	2.6544	829.4301
2020-07-29	10165904	违约	16宏图高科 MTN001	7.00	C	中诚信国际信用评级有限责任公司	江苏省	银行间	中期票据	江苏宏图高科技股份有限公司	民营企业	可选消费	3.00	2016-07-20	5.00	0.0000	2.4734	2.4734

2020-07-29	10175800	3. IB	违约	17 宏图高科 MTN001	0.50	C	中诚信国际信用评级有限责任公司	江苏省	银行间	中期票据	江苏宏图高科技股份有限公司	民营企业	可选消费	3.00	2017-07-20	8.18	0.0000	2.4734	2.4734	-
2020-07-29	10155905	5. IB	违约	15 宏图高科 MTN001	7.00	C	中诚信国际信用评级有限责任公司	江苏省	银行间	中期票据	江苏宏图高科技股份有限公司	民营企业	可选消费	3.00	2015-11-23	6.00	0.0000	2.4734	2.4734	-
2020-07-21	143437.	SH	未违约	17 新大 03	20.00	C	联合信用评级有限公司	山东省	上海	公司债	中融新大集团有限公司	民营企业	工业	5.00	2017-12-13	7.20	7.1436	2.6544	4.4892	
2020-07-21	143406.	SH	未违约	17 新大 02	10.00	C	联合信用评级有限公司	山东省	上海	公司债	中融新大集团有限公司	民营企业	工业	7.00	2017-11-16	7.50	7.4788	2.8155	4.6633	
2020-07-21	143405.	SH	未违约	17 新大 01	5.38	C	联合信用评级有限公司	山东省	上海	公司债	中融新大集团有限公司	民营企业	工业	5.00	2017-11-16	7.00	6.9088	2.6544	4.2544	
2020-07-21	10176700	7. IB	违约	17 中融新大 MTN001	15.00	C	联合资信评估股份有限公司	山东省	银行间	中期票据	中融新大集团有限公司	民营企业	工业	5.00	2017-07-17	7.40	1,613.8849	2.6544	1,611.2305	
2020-07-21	10180044	6. IB	违约	18 中融新大 MTN002	6.49	C	联合资信评估股份有限公司	山东省	银行间	中期票据	中融新大集团有限公司	民营企业	工业	4.00	2018-04-18	8.00	1,276.0471	2.5639	1,273.4832	
2020-07-21	10180014	6. IB	违约	18 中融新大 MTN001	15.00	C	联合资信评估股份有限公司	山东省	银行间	中期票据	中融新大集团有限公司	民营企业	工业	5.00	2018-03-01	7.50	1,140.8859	2.6544	1,138.2315	
2020-07-17	122417.		违	15 东	19.24	C	中证鹏元资信评估股份	河	上	公司	东旭集团有	民营	工	5.	2015-	7.00	0.000	2.654	-	

07-16	SH	约	旭集		有限公司	北省	海	债	限公司	企业	业	00	07-30		0	4	544	
2020-07-06	1018 0120 4. IB	违 约	18 桑德 工程 MTN00 1	5.00	C	中诚信国际 信用评级有 限责任公司	北京	银 行 间	中 期 票 据	北京桑德环 境工程有限 公司	中 外 合 资 企 业	公 用 事 业	3.00	2018-10-23	7.50	0.000 0	2.473 4	2.4 734
2020-07-06	1017 7200 1. IB	违 约	17 桑德 工程 MTN00 1	0.98	C	中诚信国际 信用评级有 限责任公司	北京	银 行 间	中 期 票 据	北京桑德环 境工程有限 公司	中 外 合 资 企 业	公 用 事 业	3.00	2017-03-02	6.50	0.000 0	2.473 4	2.4 734
2020-06-29	1124 96. SZ	违 约	17 天神 01	10.00	C	中证鹏元资 信评估股份 有限公司	辽 宁 省	深 圳	公 司 债	大连天神娱 乐股份有限 公司	公 众 企 业	信 息 技 术	5.00	2017-01-18	7.79	0.000 0	2.654 4	2.6 544
2020-06-28	1122 31. SZ	违 约	14 金 贵债	6.85	C	东方金诚国 际信用评估 有限公司	湖 南 省	深 圳	公 司 债	郴州市金贵 银业股份有 限公司	地 方 有 限 企 业	材 料	5.00	2014-11-03	7.55	0.000 0	2.654 4	2.6 544
2020-06-28	1353 49. SH	违 约	16 刚泰 02	3.60	C	东方金诚国 际信用评估 有限公司	甘 肃 省	上 海	公 司 债	甘肃刚泰控 股(集团)股 份有限公司	公 众 企 业	可 选 消 费	3.00	2016-03-25	8.00	0.000 0	2.473 4	2.4 734
2020-06-24	1433 87. SH	违 约	17 刚股 01	5.00	C	联合信用评 级有限公司	甘 肃 省	上 海	公 司 债	甘肃刚泰控 股(集团)股 份有限公司	公 众 企 业	可 选 消 费	5.00	2017-11-07	7.20	7.091 1	2.654 4	4.4 367
2020-06-24	1365 48. SH	违 约	16 正源 01	13.54	C	联合信用评 级有限公司	辽 宁 省	上 海	公 司 债	正源房地产 开发有限 公司	外 商 独 资 企 业	房 地 产	5.00	2016-07-14	8.00	0.000 0	2.654 4	2.6 544
2020-06-23	1368 75. SH	违 约	16 华晨 01	20.00	C	联合信用评 级有限公司	北 京	上 海	公 司 债	华晨电力股 份公司	民 营 企 业	公 用 事 业	3.00	2016-12-06	6.00	0.000 0	2.473 4	2.4 734

业																						
2020-06-22	1505	54.	SH	违	18	丰盛	01	5.00	C	东方金诚国际信用评估有限公司	江苏省	上海	公司债	南京建工产业集团有限公司	民营企业	工业	3.00	2018-07-17	7.50	0.0000	2.4734	2.4734
2020-06-19	1356	80.	SH	违	16	丰盛	02	2.00	C	联合信用评级有限公司	江苏省	上海	公司债	南京建工产业集团有限公司	民营企业	工业	3.00	2016-08-03	8.00	0.0000	2.4734	2.4734
2020-06-19	1366	84.	SH	违	16	丰盛	03	22.00	C	联合信用评级有限公司	江苏省	上海	公司债	南京建工产业集团有限公司	民营企业	工业	5.00	2016-08-31	7.90	0.0000	2.6544	2.6544
2020-06-19	1356	79.	SH	违	16	丰盛	01	8.00	C	联合信用评级有限公司	江苏省	上海	公司债	南京建工产业集团有限公司	民营企业	工业	3.00	2016-08-03	8.00	0.0000	2.4734	2.4734
2020-06-19	1367	91.	SH	违	16	丰盛	04	8.00	C	联合信用评级有限公司	江苏省	上海	公司债	南京建工产业集团有限公司	民营企业	工业	5.00	2016-10-21	7.90	0.0000	2.6544	2.6544
2020-06-18	1362	91.	SH	违	16	力帆	02	5.30	C	联合信用评级有限公司	重庆	上海	公司债	力帆科技(集团)股份有限公司	民营企业	可选消费	4.00	2016-03-14	7.50	0.0000	2.5639	2.5639
2020-06-17	1362	04.	SH	违	16	丹港	01	20.00	C	联合信用评级有限公司	辽宁省	上海	公司债	丹东临港集团有限公司	民营企业	工业	5.00	2016-01-26	5.50	0.0000	2.6544	2.6544
2020-06-17	1368	63.	SH	违	16	丹港	02	5.50	C	联合信用评级有限公司	辽宁省	上海	公司债	丹东临港集团有限公司	民营企业	工业	5.00	2016-11-24	8.50	0.0000	2.6544	2.6544
2020-05-09	1452	06.	SH	违	16	千里	01	12.00	C	联合信用评级有限公司	江苏省	上海	公司债	江苏保千里视像科技集团股份有限公司	公众企业	信息技术	3.00	2016-11-30	6.00	0.0000	2.4734	2.4734

公司														术					
2020-05-07	136058	SH	违约	15 宜集债	0.19	CC	中诚信国际信用评级有限责任公司	广东省	上海	公司债	宜华企业(集团)有限公司	民营企业	可选消费	5.00	2015-11-25	7.50	0.0000	2.6544	2.6544
2020-05-07	143509	SH	违约	18 宜华01	6.00	CC	中诚信国际信用评级有限责任公司	广东省	上海	公司债	宜华企业(集团)有限公司	民营企业	可选消费	3.00	2018-03-13	6.80	0.0000	2.4734	2.4734
2020-05-07	155396	SH	违约	19 宜华01	2.00	CC	中诚信国际信用评级有限责任公司	广东省	上海	公司债	宜华企业(集团)有限公司	民营企业	可选消费	3.00	2019-04-26	7.00	266.4262	2.4734	263.9528
2020-05-07	112459	SZ	违约	16 宜华01	0.25	CC	中诚信国际信用评级有限责任公司	广东省	深圳	公司债	宜华企业(集团)有限公司	民营企业	可选消费	5.00	2016-10-19	7.50	0.0000	2.6544	2.6544
2020-05-07	155007	SH	违约	18 宜华03	5.00	CC	中诚信国际信用评级有限责任公司	广东省	上海	公司债	宜华企业(集团)有限公司	民营企业	可选消费	3.00	2018-11-23	6.80	0.0000	2.4734	2.4734
2020-05-07	143875	SH	违约	18 宜华02	7.00	CC	中诚信国际信用评级有限责任公司	广东省	上海	公司债	宜华企业(集团)有限公司	民营企业	可选消费	3.00	2018-10-22	7.50	0.0000	2.4734	2.4734
2020-05-07	155397	SH	违约	19 宜华02	2.00	CC	中诚信国际信用评级有限责任公司	广东省	上海	公司债	宜华企业(集团)有限公司	民营企业	可选消费	2.00	2019-04-26	8.50	0.0000	2.3515	2.3515
2020-05-07	10155800		违约	15 新华联控	10.00	C	大公国际资信评估有限	北京	银行	中期	新华联控股	民营	工	5.00	2015-	6.98	0.0000	2.6544	2.6544

03-09	6. IB	约	MTN001			公司		间	票	据	有限公司	企业	业	00	03-05		0	4	544
2020-03-02	1240 24. SH	违 约	12 青 投资	0.08	CC	中证鹏元资 信评估股份 有限公司	青 海省	上 海	企 业	债	青海省投资 集团有限 公司	地方 国有 企业	材 料	10 .0 0	2012- 09-28	7.08	25.67 87	2.818 1	860 6
2020-03-02	1280 306. IB	违 约	12 青 投债	0.08	CC	中证鹏元资 信评估股份 有限公司	青 海省	银 行	企 业	债	青海省投资 集团有限 公司	地方 国有 企业	材 料	10 .0 0	2012- 09-28	7.08	6.922 0	2.818 1	4.1 039
2020-01-22	1361 54. SH	违 约	16 西王 01	10.00	C	大公国际资 信评估有限 公司	山 东省	上 海	公 司	债	西王集团有 限公司	民 营 企业	日 常 消 费	5.00	2016- 01-15	7.80	0.000 0	2.654 4	2.6 544
2019-12-30	1480 069. IB	违 约	14 海航 酒店债	6.00	BB B	中证鹏元资 信评估股份 有限公司	上 海	银 行	企 业	债	海航酒店控 股集团有限 公司	地方 国有 企业	可 选 消 费	7.00	2014- 03-25	9.00	0.000 0	2.815 5	2.8 155
2019-12-05	1360 66. SH	违 约	15 西王 01	10.00	C	大公国际资 信评估有限 公司	山 东省	上 海	公 司	债	西王集团有 限公司	民 营 企业	日 常 消 费	7.00	2015- 12-02	7.80	124.5 250	2.815 5	121. 709 5
2019-11-28	0418 0038 2. IB	违 约	18 西王 CP001	10.00	D	东方金诚国 际信用评估 有限公司	山 东省	银 行	短 期	融 资 券	西王集团有 限公司	民 营 企业	日 常 消 费	1.00	2018- 10-23	7.70	0.000 0	2.229 5	2.2 295
2019-11-28	0418 0044 2. IB	违 约	18 西王 CP002	8.00	D	东方金诚国 际信用评估 有限公司	山 东省	银 行	短 期	融 资 券	西王集团有 限公司	民 营 企业	日 常 消 费	1.00	2018- 12-07	7.95	0.000 0	2.229 5	2.2 295

2019-11-28	1555 03. SH	未违约	19西集03	4.00	C	东方金诚国际信用评估有限公司	山东省	上海	公司债	西王集团有限公司	民营企业	日常消费	5.00	2019-07-30	8.00	7.9566	2.6544	5.3022
2019-11-28	1556 17. SH	未违约	19西集04	5.00	C	东方金诚国际信用评估有限公司	山东省	上海	公司债	西王集团有限公司	民营企业	日常消费	5.00	2019-08-14	8.00	8.3997	2.6544	5.7453
2019-11-28	1557 16. SH	未违约	19西集05	1.50	C	东方金诚国际信用评估有限公司	山东省	上海	公司债	西王集团有限公司	民营企业	日常消费	5.00	2019-09-17	8.00	7.9631	2.6544	5.3087
2019-11-28	1553 80. SH	未违约	19西集01	5.00	C	东方金诚国际信用评估有限公司	山东省	上海	公司债	西王集团有限公司	民营企业	日常消费	5.00	2019-06-11	8.20	8.1524	2.6544	5.4980
2019-10-09	1121 10. SZ	违约	12东锆债	1.04	C	中证鹏元资信评估股份有限公司	广东省	深圳	公司债	广东东方锆业科技股份有限公司	民营企业	材料	7.00	2012-10-08	7.46	0.0000	2.8155	2.8155
2019-08-20	1015 6005 5. IB	违约	15沈机床 MTN001	10.00	C	中诚信国际信用评级有限责任公司	辽宁省		中期票据	沈阳机床(集团)有限责任公司	地方国有企业	工业	5.00	2015-09-23	6.70	0.0000	2.6544	2.6544
2019-08-12	1367 86. SH	违约	16华泰03	20.00	CC	大公国际资信评估有限公司	北京	上海	公司债	华泰汽车集团有限公司	民营企业	可选消费	5.00	2016-10-25	6.10	0.0000	2.6544	2.6544
2019-08-12	1363 78. SH	违约	16华泰01	11.53	CC	大公国际资信评估有限公司	北京	上海	公司债	华泰汽车集团有限公司	民营企业	可选消费	5.00	2016-04-13	7.20	0.0000	2.6544	2.6544

2019-08-12	136579. SH	违约	16 华泰02	10.00	C	大公国际资信评估有限公司	北京	上海	公司债	华泰汽车集团有限公司	民营企业	可选消费	5.00	2016-07-27	7.20	0.0000	2.6544	2.6544
2019-07-31	10180083 9. IB	违约	18 洛娃科技 MTN001	3.00	C	中诚信国际信用评级有限责任公司	北京		中期票据	洛娃科技实业集团有限公司	民营企业	日常消费	3.00	2018-08-01	8.00	0.0000	2.4734	2.4734
2019-07-30	150570. SH	违约	H18 浩通1	12.10	C	东方金诚国际信用评估有限公司	天津	上海	公司债	天津市浩通物产有限公司	地方国有企业	材料	3.00	2018-07-25	7.50	0.0000	2.4734	2.4734
2019-07-30	151108. SH	未违约	H19 浩通1	2.50	C	东方金诚国际信用评估有限公司	天津	上海	公司债	天津市浩通物产有限公司	地方国有企业	材料	3.00	2019-01-29	7.30	6.5196	2.4734	4.0462
2019-07-29	10176200 4. IB	违约	17 印纪娱乐 MTN001	4.00	C	上海新世纪资信评估投资服务有限公司	四川省		中期票据	印纪娱乐传媒股份有限公司	民营企业	可选消费	3.00	2017-03-09	6.30	0.0000	2.4734	2.4734
2019-07-19	10147700 3. IB	违约	14 宁宝塔 MTN002	10.00	C	联合资信评估股份有限公司	宁夏回族自治区		中期票据	宝塔石化集团有限公司	民营企业	能源	5.00	2014-09-25	8.60	0.0000	2.6544	2.6544
2019-07-18	10168400 1. IB	违约	16 皖经建 MTN001	10.00	C	联合资信评估股份有限公司	安徽省		中期票据	安徽省华安外经建设(集团)有限公司	民营企业	工业	3.00	2016-09-21	4.88	0.0000	2.4734	2.4734
2019-07-16	118591. SZ	违约	16 精功01	3.50	C	中证鹏元资信评估股份有限公司	浙江省	深圳	公司债	精功集团有限公司	民营企业	工业	5.00	2016-03-29	7.30	0.0000	2.6544	2.6544
2019-07-23	145823. SH	违约	17 精功	5.00	C	中证鹏元资信评估股份有限公司	浙	上	公司债	精功集团有	民营	工	5.00	2017-	7.30	7.146	2.654	4.4

07-16	SH	约	03			有限公司	江省	海	债	限公司	企业	业	00	10-11		4	4	920
2019-07-16	41. SH	违	17 精功	1.50	C	中证鹏元资信评估股份有限公司	浙	上	公	精功集团有	民营	工	5.00	2017-11-17	7.30	7.2019	2.6544	4.5475
2019-07-16	78. SH	违	17 精功	3.00	C	中证鹏元资信评估股份有限公司	浙	上	公	精功集团有	民营	工	5.00	2017-10-23	7.30	7.1644	2.6544	4.5100
2019-07-16	61. SH	违	17 精功	3.00	C	中证鹏元资信评估股份有限公司	浙	上	公	精功集团有	民营	工	5.00	2017-09-05	7.30	7.0924	2.6544	4.4380
2019-07-16	1015 6003 6. IB	违	15 中城建 MTN001	18.00	C	联合资信评估股份有限公司			中	中国城市建	民营	工	5.00	2015-07-13	4.93	0.0000	2.6544	2.6544
2019-07-16	1017 8900 1. IB	违	17 精功 MTN001	10.00	C	大公国际资信评估有限公司	浙		中	精功集团有	民营	工	3.00	2017-11-27	7.20	0.0000	2.4734	2.4734
2019-07-15	1365 45. SH	违	16 皖经 02	30.00	C	东方金诚国际信用评估有限公司	安	上	公	安徽省华安外经建设(集团)有限公司	民营	工	5.00	2016-07-12	7.30	0.0000	2.6544	2.6544
2019-07-15	1366 99. SH	违	16 皖经 03	15.00	C	东方金诚国际信用评估有限公司	安	上	公	安徽省华安外经建设(集团)有限公司	民营	工	5.00	2016-09-08	5.68	0.0000	2.6544	2.6544
2019-07-15	1363 08. SH	违	16 皖经 01	4.94	C	东方金诚国际信用评估有限公司	安	上	公	安徽省华安外经建设(集团)有限公司	民营	工	5.00	2016-03-29	7.30	0.0000	2.6544	2.6544
2019-06-28	1451 35. SH	违	16 庞大 03	9.85	CC	大公国际资信评估有限公司	河	上	公	庞大汽贸集团股份有限	民营	可	3.00	2016-11-07	8.00	0.0000	2.4734	2.4734

SH		公司			债			公司			费			734				
2019-06-28	1123 99. SZ	违约	H6 凯迪债	18.00	C	大公国际资信评估有限公司	湖北省	深圳	公司债	阳光凯迪新能源集团有限公司	民营企业	工业	5.00	2016-06-01	6.80	0.0000	2.6544	2.6544
2019-06-27	1431 41. SH	未违约	18 金玛01	2.85	C	中诚信证评数据科技有限公司	辽宁省	上海	公司债	大连金玛商城企业集团有限公司	民营企业	可选消费	5.00	2018-08-03	7.50	7.4402	2.6544	4.7858
2019-06-27	1433 21. SH	违约	17 金玛03	3.15	C	中诚信证评数据科技有限公司	辽宁省	上海	公司债	大连金玛商城企业集团有限公司	民营企业	可选消费	4.00	2017-10-11	7.30	0.0000	2.5639	2.5639
2019-06-27	1431 50. SH	违约	17 金玛02	4.00	C	中诚信证评数据科技有限公司	辽宁省	上海	公司债	大连金玛商城企业集团有限公司	民营企业	可选消费	5.00	2017-06-23	7.50	7.6374	2.6544	4.9830
2019-06-27	1433 91. SH	违约	17 金玛05	3.00	C	中诚信证评数据科技有限公司	辽宁省	上海	公司债	大连金玛商城企业集团有限公司	民营企业	可选消费	5.00	2017-11-14	7.30	8.2895	2.6544	5.6351
2019-06-27	1142 24. SZ	违约	H7 三胞02	0.58	C	中诚信证评数据科技有限公司	江苏省	深圳	公司债	三胞集团有限公司	民营企业	可选消费	3.00	2017-09-12	8.50	0.0000	2.4734	2.4734
2019-06-27	1430 95. SH	违约	17 金玛01	4.00	C	中诚信证评数据科技有限公司	辽宁省	上海	公司债	大连金玛商城企业集团有限公司	民营企业	可选消费	3.00	2017-04-28	7.50	0.0000	2.4734	2.4734
2019-06-27	1224 83.	违约	15 新光01	20.00	C	联合信用评级有限公司	浙江省	上海	公司	新光控股集团有限公司	民营企业	金融	5.00	2015-09-24	8.00	0.0000	2.6544	2.6544

SH														债														544
2019-06-27	1433	22. SH	违约	17 金玛 04	3.00	C	中诚信证评数据科技有限公司	辽宁省	上海	公司债	大连金玛商城企业集团有限公司	民营企业	可选消费	5.00	2017-10-11	7.30	11.3678	2.6544	8.7134									
2019-06-27	1224	92. SH	违约	15 新光 02	20.00	C	联合信用评级有限公司	浙江省	上海	公司债	新光控股集团有限公司	民营企业	金融	5.00	2015-10-21	8.00	0.0000	2.6544	2.6544									
2019-06-26	1125	26. SZ	违约	17 腾邦 01	15.00	C	中诚信证评数据科技有限公司	广东省	深圳	公司债	腾邦集团有限公司	民营企业	金融	3.00	2017-06-06	7.50	0.0000	2.4734	2.4734									
2019-06-26	1365	20. SH	违约	16 永泰 03	18.50	C	联合信用评级有限公司	山西省	上海	公司债	永泰能源股份有限公司	民营企业	公用事业	3.00	2016-07-06	7.50	0.0000	2.4734	2.4734									
2019-06-26	1142	40. SZ	违约	H7 腾邦 02	2.00	C	中诚信证评数据科技有限公司	广东省	深圳	公司债	腾邦集团有限公司	民营企业	金融	2.00	2017-09-29	7.50	0.0000	2.3515	2.3515									
2019-06-26	1364	39. SH	违约	16 永泰 02	13.90	C	联合信用评级有限公司	山西省	上海	公司债	永泰能源股份有限公司	民营企业	公用事业	3.12	2016-05-18	4.75	0.0000	2.4843	2.4843									
2019-06-26	1124	42. SZ	违约	H6 凯迪 02	2.00	C	中诚信证评数据科技有限公司	湖北省	深圳	公司债	凯迪生态环境科技股份有限公司	民营企业	公用事业	5.00	2016-09-06	6.70	0.0000	2.6544	2.6544									
2019-06-26	1124	94. SZ	违约	H6 凯迪 03	6.00	C	中诚信证评数据科技有限公司	湖北省	深圳	公司债	凯迪生态环境科技股份有限公司	民营企业	公用事业	3.00	2016-12-14	7.00	0.0000	2.4734	2.4734									

2019-06-26	1124 41. SZ	违约	H6 凯迪01	8.00	C	中诚信证评数据科技有限公司	湖北省	深圳	公司债	凯迪生态环境科技股份有限公司	民营企业	公用事业	3.00	2016-09-06	6.10	0.0000	2.4734	2.4734
2019-06-25	1430 06. SH	违约	17 洛娃01	12.00	C	联合信用评级有限公司	北京	上海	公司债	洛娃科技实业集团有限公司	民营企业	日常消费	5.00	2017-03-01	6.40	272.1876	2.6544	269.532
2019-06-25	1365 06. SH	违约	16 洛娃01	10.00	C	联合信用评级有限公司	北京	上海	公司债	洛娃科技实业集团有限公司	民营企业	日常消费	5.00	2016-07-04	5.53	0.0000	2.6544	2.6544
2019-06-25	1361 25. SH	违约	15 洛娃01	10.00	C	联合信用评级有限公司	北京	上海	公司债	洛娃科技实业集团有限公司	民营企业	日常消费	5.00	2015-12-25	5.80	0.0000	2.6544	2.6544
2019-06-21	1185 35. SZ	违约	H6 雏鹰01	6.00	C	联合信用评级有限公司	河南省	深圳	公司债	雏鹰农牧集团股份有限公司	民营企业	日常消费	3.00	2016-03-09	7.20	0.0000	2.4734	2.4734
2019-06-21	1187 79. SZ	违约	16 盛运01	5.00	C	联合信用评级有限公司	安徽省	深圳	公司债	安徽盛运环保(集团)股份有限公司	民营企业	工业	3.00	2016-07-29	7.70	0.0000	2.4734	2.4734
2019-06-21	1122 09. SZ	违约	H4 雏鹰债	7.98	C	联合信用评级有限公司	河南省	深圳	公司债	雏鹰农牧集团股份有限公司	民营企业	日常消费	5.00	2014-06-26	8.80	0.0000	2.6544	2.6544
2019-06-21	1186 68. SZ	违约	H6 雏鹰02	6.40	C	联合信用评级有限公司	河南省	深圳	公司债	雏鹰农牧集团股份有限公司	民营企业	日常消费	3.00	2016-05-06	6.80	0.0000	2.4734	2.4734

2019-06-19	1141 44. SZ	违约	H7 丰盛 01	8.00	C	联合信用评级有限公司	江苏省	深圳	公司债	南京建工产业集团有限公司	民营企业	工业	3.00	2017-04-13	7.90	0.0000	2.4734	2.4734
2019-06-19	1141 78. SZ	违约	H7 丰盛 02	3.00	C	联合信用评级有限公司	江苏省	深圳	公司债	南京建工产业集团有限公司	民营企业	工业	3.00	2017-06-15	7.90	0.0000	2.4734	2.4734
2019-05-17	1125 05. SZ	违约	17 金洲 01	5.20	C	大公国际资信评估有限公司	黑龙江省	深圳	公司债	金洲慈航集团股份有限公司	民营企业	可选消费	3.00	2017-03-31	9.00	0.0000	2.4734	2.4734
2019-05-15	1354 77. SH	违约	16 同益 01	3.00	C	大公国际资信评估有限公司	辽宁省	上海	公司债	同益实业集团有限公司	民营企业	能源	3.00	2016-05-13	8.00	0.0000	2.4734	2.4734
2019-03-22	1433 75. SH	违约	17 东辰 01	2.00	CC	大公国际资信评估有限公司	山东省	上海	公司债	东辰控股集团有限公司	民营企业	材料	3.00	2017-10-27	7.30	0.0000	2.4734	2.4734
2019-03-22	1124 43. SZ	违约	16 胜通 03	9.60	C	大公国际资信评估有限公司	山东省	深圳	公司债	山东胜通集团股份有限公司	民营企业	材料	5.00	2016-09-07	5.18	0.0000	2.6544	2.6544
2019-03-22	1502 43. SH	违约	18 鲁胜 02	2.00	C	大公国际资信评估有限公司	山东省	上海	公司债	山东胜通集团股份有限公司	民营企业	材料	5.00	2018-03-29	7.50	7.4401	2.6544	4.7857
2019-03-22	1123 97. SZ	违约	16 胜通 01	11.70	C	大公国际资信评估有限公司	山东省	深圳	公司债	山东胜通集团股份有限公司	民营企业	材料	5.00	2016-05-27	6.20	0.0000	2.6544	2.6544
2019-03-22	1364 61. SH	违约	16 东辰 01	6.77	CC	大公国际资信评估有限公司	山东省	上海	公司债	东辰控股集团有限公司	民营企业	材料	3.00	2016-06-01	7.50	0.0000	2.4734	2.4734
2019-	1500 88.	违	18 鲁胜	2.00	C	大公国际资信评估有限	山	上	公司	山东胜通集	民营	材	5.	2018-	7.50	7.470	2.654	4.8

03-22	SH	约	01		公司	东省	海	债	公司	企业	料	00	01-17		2	4	158
2019-03-22	1458 57.	违	17 鲁胜	7.00	C	大公国际资 信评估有限 公司	山 东省	上 海	公 司 债	山东胜通集 团股份有限 公司	民 营 企 业	材 料 5. 00	2017-10-16	7.20	7.057 5	2.654 4	4.4 031
2019-03-22	1125 78.	违	17 胜通	8.70	C	大公国际资 信评估有限 公司	山 东省	深 圳	公 司 债	山东胜通集 团股份有限 公司	民 营 企 业	材 料 5. 00	2017-08-25	7.00	6.796 6	2.654 4	4.1 422
2019-03-22	1434 81.	违	18 东辰	3.00	CC	大公国际资 信评估有限 公司	山 东省	上 海	公 司 债	东辰控股集 团有限公司	民 营 企 业	材 料 3. 00	2018-03-05	7.30	0.000 0	2.473 4	2.4 734
2019-03-22	1017 6700	违	17 胜通 MTN00 2	5.00	C	大公国际资 信评估有限 公司	山 东省	银 行 间	中 期 票 据	山东胜通集 团股份有限 公司	民 营 企 业	材 料 3. 00	2017-11-02	7.20	0.000 0	2.473 4	2.4 734
2019-03-22	1016 5406	违	16 胜通 MTN00 1	4.50	C	大公国际资 信评估有限 公司	山 东省	银 行 间	中 期 票 据	山东胜通集 团股份有限 公司	民 营 企 业	材 料 3. 00	2016-08-04	6.09	0.000 0	2.473 4	2.4 734
2019-03-22	1017 6700	违	17 胜通 MTN00 1	5.00	C	大公国际资 信评估有限 公司	山 东省	银 行 间	中 期 票 据	山东胜通集 团股份有限 公司	民 营 企 业	材 料 3. 00	2017-07-12	6.76	0.000 0	2.473 4	2.4 734
2019-03-19	1280 053.	违	12 三 胞债	3.78	C	中证鹏元资 信评估股份 有限公司	江 苏省	银 行 间	企 业 债	三胞集团有 限公司	民 营 企 业	可 选 消 费 7. 00	2012-03-19	8.28	0.000 0	2.815 5	2.8 155
2019-03-19	1226 90.	违	12 三 胞债	3.78	C	中证鹏元资 信评估股份 有限公司	江 苏省	上 海	企 业 债	三胞集团有 限公司	民 营 企 业	可 选 消 费 7. 00	2012-03-19	8.28	0.000 0	2.815 5	2.8 155

2019-02-27	1353 62. SH	违约	16 庞 大 02	5.09	CC	大公国际资 信评估有限 公司	河北 省	上海	公 司 债	庞 大 汽 贸 集 团 股 份 有 限 公 司	民 营 企 业	可 选 消 费 费	3.00	2016-03-30	8.30	0.000 0	2.473 4	2.4 734
2019-02-27	1352 50. SH	违约	16 庞 大 01	4.50	CC	大公国际资 信评估有限 公司	河北 省	上海	公 司 债	庞 大 汽 贸 集 团 股 份 有 限 公 司	民 营 企 业	可 选 消 费 费	3.00	2016-02-24	8.00	0.000 0	2.473 4	2.4 734
2019-01-29	1014 7700 1. IB	违约	14 宁 宝 塔 MTN00 1	8.00	C	联合资信评 估股份有限 公司	宁夏 回 族 自 治 区	银 行 间	中 期 票 据	宝 塔 石 化 集 团 有 限 公 司	民 营 企 业	能 源	5.00	2014-01-28	8.90	0.000 0	2.654 4	2.6 544
2019-01-18	1017 6400 1. IB	违约	17 众 品 MTN00 1	5.00	C	东方金诚国 际信用评估 有限公司	河南 省	银 行 间	中 期 票 据	河 南 众 品 食 品 有 限 公 司	民 营 企 业	日 常 消 费 费	2.00	2017-01-17	7.00	0.000 0	2.351 5	2.3 515
2019-01-16	1361 56. SH	违约	16 同 益 债	10.00	C	大公国际资 信评估有限 公司	辽 宁 省	上 海	公 司 债	同 益 实 业 集 团 有 限 公 司	民 营 企 业	能 源	5.00	2016-01-14	7.48	0.000 0	2.654 4	2.6 544
2019-01-11	1016 6000 2. IB	违约	16 大 机 床 MTN00 1	4.00	C	联合资信评 估股份有限 公司	辽 宁 省	银 行 间	中 期 票 据	大 连 机 床 集 团 有 限 责 任 有 限 公 司	民 营 企 业	工 业	3.00	2016-01-13	7.00	0.000 0	2.473 4	2.4 734
2019-01-09	1367 42. SH	违约	H16 众 品 2	5.00	C	东方金诚国 际信用评估 有限公司	河南 省	上 海	公 司 债	河 南 众 品 食 业 股 份 有 限 公 司	民 营 企 业	日 常 消 费 费	3.00	2016-09-27	7.50	0.000 0	2.473 4	2.4 734
2019-01-09	1363 71. SH	违约	H16 众 品 1	0.16	C	东方金诚国 际信用评估 有限公司	河南 省	上 海	公 司 债	河 南 众 品 食 业 股 份 有 限 公 司	民 营 企 业	日 常 消 费 费	3.00	2016-04-08	7.50	0.000 0	2.473 4	2.4 734

2018-12-27	0418 0002	2. IB	18 永泰 能源 CP001	10.00	D	联合资信评 估股份有限 公司	山西省	银行 间	短期 融 资 券	永泰能源股 份有限公司	民营 企业	公用 事业	1.00	2018-01-18	7.00	0.000 0	2.229 5	2.2 295	-
2018-12-27	0417 7201	3. IB	17 永泰 能源 CP005	10.00	D	联合资信评 估股份有限 公司	山西省	银行 间	短期 融 资 券	永泰能源股 份有限公司	民营 企业	公用 事业	1.00	2017-08-23	7.00	0.000 0	2.229 5	2.2 295	-
2018-12-27	0417 6101	9. IB	17 永泰 能源 CP007	10.00	D	联合资信评 估股份有限 公司	山西省	银行 间	短期 融 资 券	永泰能源股 份有限公司	民营 企业	公用 事业	1.00	2017-12-13	7.00	0.000 0	2.229 5	2.2 295	-
2018-12-27	0418 0010	1. IB	18 永泰 能源 CP002	10.00	D	联合资信评 估股份有限 公司	山西省	银行 间	短期 融 资 券	永泰能源股 份有限公司	民营 企业	公用 事业	1.00	2018-03-15	7.00	0.000 0	2.229 5	2.2 295	-
2018-12-27	0417 7300	4. IB	17 永泰 能源 CP004	15.00	D	联合资信评 估股份有限 公司	山西省	银行 间	短期 融 资 券	永泰能源股 份有限公司	民营 企业	公用 事业	1.00	2017-07-03	7.00	0.000 0	2.229 5	2.2 295	-
2018-12-27	0418 0018	1. IB	18 永泰 能源 CP003	10.00	D	联合资信评 估股份有限 公司	山西省	银行 间	短期 融 资 券	永泰能源股 份有限公司	民营 企业	公用 事业	1.00	2018-04-25	7.00	0.000 0	2.229 5	2.2 295	-
2018-12-27	0417 7201	2. IB	17 永泰 能源	8.00	D	联合资信评 估股份有限 公司	山西省	银行 间	短期 融 资 券	永泰能源股 份有限公司	民营 企业	公用 事业	1.00	2017-10-19	6.78	0.000 0	2.229 5	2.2 295	-

	6. IB		CP006			公司		间	资		业						295
	1366								公								
2018-12-27	98. SH	违	16 申	60.00	C	联合信用评级有限公司	上海	上海	公司债	上海华信国际集团有限公司	民营企业	能源	5.00	2016-09-07	4.08	0.0000	2.6544
		约	01														—
	1439								公								
2018-12-27	44. SH	违	17 华	30.00	C	联合信用评级有限公司	上海	上海	公司债	上海华信国际集团有限公司	民营企业	能源	3.00	2017-12-22	7.80	0.0000	2.4734
		约	Y2														—
	1123								公								
2018-12-27	26. SZ	违	H6 中	2.50	C	大公国际资信评估有限公司	安徽省	深圳	公司债	中弘控股股份有限公司	民营企业	房地	5.00	2016-01-22	6.89	0.0000	2.6544
		约	01									产					—
	1360								公								
2018-12-27	93. SH	违	15 华	30.00	C	联合信用评级有限公司	上海	上海	公司债	上海华信国际集团有限公司	民营企业	能源	5.00	2015-12-09	4.98	0.0000	2.6544
		约	信														—
	1439								公								
2018-12-27	43. SH	违	17 华	10.00	C	联合信用评级有限公司	上海	上海	公司债	上海华信国际集团有限公司	民营企业	能源	3.00	2017-12-08	7.80	0.0000	2.4734
		约	Y1														—
	1017								中								
2018-12-27	7800 2. IB	违	17 永泰	10.00	C	联合资信评估股份有限公司	山西省	银行	中期票	永泰能源股份有限公司	民营企业	公用	3.00	2017-11-15	7.50	0.0000	2.4734
		约	能源					间	据			事业					—
	1018								中								
2018-12-27	0034 2. IB	违	18 永泰	5.00	C	联合资信评估股份有限公司	山西省	银行	中期票	永泰能源股份有限公司	民营企业	公用	3.00	2018-04-04	7.50	0.0000	2.4734
		约	能源					间	据			事业					—
	1017								中								
2018-12-27	7800 4. IB	违	17 永泰	10.00	C	联合资信评估股份有限公司	山西省	银行	中期票	永泰能源股份有限公司	民营企业	公用	3.00	2017-12-05	7.50	0.0000	2.4734
		约	能源					间	据			事业					—

2018-12-27	1017 8800	4. IB	违约	17 沪华信 MTN002	25.00	C	联合资信评估股份有限公司	上海	银行间	中期票据	上海华信国际集团有限公司	民营企业	能源	3.00	2017-09-22	7.50	0.0000	2.4734	2.4734
2018-12-27	1015 5604	2. IB	违约	15 沪华信 MTN001	20.00	C	联合资信评估股份有限公司	上海	银行间	中期票据	上海华信国际集团有限公司	民营企业	能源	3.00	2015-10-30	5.00	0.0000	2.4734	2.4734
2018-12-27	1015 7301	6. IB	违约	15 永泰能源 MTN001	14.00	C	联合资信评估股份有限公司	山西省	银行间	中期票据	永泰能源股份有限公司	民营企业	公用事业	5.00	2015-10-21	6.18	0.0000	2.6544	2.6544
2018-12-27	1015 7302	2. IB	违约	15 永泰能源 MTN002	14.00	C	联合资信评估股份有限公司	山西省	银行间	中期票据	永泰能源股份有限公司	民营企业	公用事业	5.00	2015-11-26	7.50	0.0000	2.6544	2.6544
2018-12-18	1230 34.	SH	违约	16 神雾债	5.00	C	联合信用评级有限公司	北京	上海	公司债	神雾科技集团股份有限公司	民营企业	工业	3.00	2016-01-27	7.90	0.0000	2.4734	2.4734
2018-12-04	1014 6400	3. IB	违约	14 鲁金茂 MTN001	10.00	C	上海新世纪资信评估投资服务有限公司	山东省	银行间	中期票据	山东金茂纺织化工集团有限公司	民营企业	材料	5.00	2014-02-19	9.00	0.0000	2.6544	2.6544
2018-11-30	1185 23.	SZ	违约	H6 弘债 01	2.00	C	大公国际资信评估有限公司	安徽省	深圳	公司债	中弘控股股份有限公司	民营企业	房地产	3.00	2016-01-28	8.00	0.0000	2.4734	2.4734
2018-11-29	1430 59.	SH	违约	17 大海 01	5.00	CC	大公国际资信评估有限公司	山东省	上海	公司债	山东大海集团有限公司	民营企业	金融	5.00	2017-04-06	7.30	7.2248	2.6544	4.5704
2018-	1362 31.		违	16 金茂	3.15	C	大公国际资信评估有限	山	上	公司	山东金茂纺织化工集团	民营	材	5.	2016-	6.97	0.0000	2.654	2.6

11-29	SH	约	01		公司	东省	海	债	有限公司	企业	料	00	03-31		0	4	544	
2018-11-29	1224 82.	违	15金茂债	1.25	C	大公国际资信评估有限公司	山东省	上海	公司债	山东金茂纺织化工集团有限公司	民营企业	材料	5.00	2015-09-24	8.00	0.0000	2.6544	2.6544
2018-11-06	1368 17.	违	16刚集	5.00	C	大公国际资信评估有限公司	上海	上海	公司债	刚泰集团有限公司	民营企业	材料	3.00	2016-11-02	7.57	0.0000	2.4734	2.4734
2018-10-29	1140 36.	违	16金立债	10.00	C	联合信用评级有限公司	广东省	深圳	公司债	深圳市金立通信设备有限公司	民营企业	信息技术	3.00	2016-10-28	8.00	0.0000	2.4734	2.4734
2018-10-24	1222 67.	违	13永泰债	35.90	C	联合信用评级有限公司	山西省	上海	公司债	永泰能源股份有限公司	民营企业	公用事业	6.51	2013-08-06	9.50	0.0000	2.7760	2.7760
2018-10-24	1363 51.	违	16永泰	7.60	C	联合信用评级有限公司	山西省	上海	公司债	永泰能源股份有限公司	民营企业	公用事业	6.00	2016-03-29	4.75	0.0000	2.7350	2.7350
2018-10-24	1450 69.	违	16同益	4.50	C	大公国际资信评估有限公司	辽宁省	上海	公司债	同益实业集团有限公司	民营企业	能源	3.00	2016-10-19	8.00	0.0000	2.4734	2.4734
2018-10-22	1187 31.	违	H6弘债	7.20	C	大公国际资信评估有限公司	安徽省	深圳	公司债	中弘控股股份有限公司	民营企业	房地产	3.00	2016-06-30	8.00	0.0000	2.4734	2.4734
2018-10-22	1140 12.	违	H6弘债	13.20	C	大公国际资信评估有限公司	安徽省	深圳	公司债	中弘控股股份有限公司	民营企业	房地产	3.00	2016-10-21	8.00	0.0000	2.4734	2.4734
2018-	1225 41.	违	12宁	5.00	CC	中证鹏元资信评估股份	宁夏回族自治区	上	企业	宁夏上陵实业(集团)有	民营	工	6.	2012-	8.40	0.0000	2.735	2.7

10-15	SH	约	上陵			有限公司	自	海	债	限	企	业	00	10-16		0	0	350
2018-10-15	1280 321. IB	违	12宁夏 上陵债	5.00	CC	中证鹏元资 信评估股份 有限公司	宁	夏	银	企	宁	夏	6. 00	2012-10-16	8.40	0.000 0	2.735 0	2.7 350
2018-10-12	0417 6203 8. IB	违	17华业 资本 CP001	5.00	D	东方金诚国 际信用评估 有限公司	北		短	融	北	京	1. 00	2017-10-12	7.20	0.000 0	2.229 5	2.2 295
2018-09-27	1367 31. SH	违	16刚集 01	5.00	C	大公国际资 信评估有限 公司	上	海	公	司	刚	泰	3. 00	2016-09-23	6.80	0.000 0	2.473 4	2.4 734
2018-09-26	1364 86. SH	违	16长城 01	5.97	C	大公国际资 信评估有限 公司	北	京	公	司	中	融	3. 00	2016-06-08	7.50	0.000 0	2.473 4	2.4 734
2018-09-26	1366 95. SH	违	16长城 02	6.00	CC	大公国际资 信评估有限 公司	北	京	公	司	中	融	3. 00	2016-09-07	6.98	0.000 0	2.473 4	2.4 734
2018-09-26	1227 76. SH	违	11新 光债	16.00	C	中证鹏元资 信评估股份 有限公司	浙	上	企	业	新	光	7. 00	2011-11-23	8.10	0.000 0	2.815 5	2.8 155
2018-09-26	1180 170. IB	违	11新 光债	16.00	C	中证鹏元资 信评估股份 有限公司	浙		银	企	新	光	7. 00	2011-11-23	8.10	0.000 0	2.815 5	2.8 155
2018-09-25	0418 0032 6. IB	违	18新光 控股 CP001	7.10	C	大公国际资 信评估有限 公司	浙		短	融	新	光	1. 00	2018-08-30	7.50	0.000 0	2.229 5	2.2 295

券																		
2018-09-25	04177500	违约	17新光控股CP002	10.00	C	大公国际资信评估有限公司	浙江省	银行间	短期融资券	新光控股集团有限公司	民营企业	金融	1.00	2017-10-26	6.80	0.0000	2.2295	2.2295
2018-09-25	04177500	违约	17新光控股CP001	10.00	D	大公国际资信评估有限公司	浙江省	银行间	短期融资券	新光控股集团有限公司	民营企业	金融	1.00	2017-09-21	6.80	0.0000	2.2295	2.2295
2018-09-10	04175501	违约	17印纪娱乐CP001	4.00	D	上海新世纪资信评估投资服务有限公司	四川省	银行间	短期融资券	印纪娱乐传媒股份有限公司	民营企业	可选消费	1.00	2017-09-06	5.90	0.0000	2.2295	2.2295
2018-08-24	112048	违约	H1凯迪债	11.80	C	中证鹏元资信评估股份有限公司	湖北省	深圳	公司债	凯迪生态环境科技股份有限公司	民营企业	公用事业	7.00	2011-11-21	8.50	0.0000	2.8155	2.8155
2018-07-24	10156004	违约	15机床MTN001	4.00	C	联合资信评估股份有限公司	辽宁省	银行间	中期票据	大连机床集团有限责任公司	民营企业	工业	3.00	2015-07-29	7.00	0.0000	2.4734	2.4734
2018-06-26	1280038	违约	12江泉债	6.23	C	中证鹏元资信评估股份有限公司	山东省	银行间	企业债	华盛江泉集团有限公司	民营企业	工业	7.00	2012-03-12	8.40	0.0000	2.8155	2.8155
2018-06-26	122729	违约	江泉暂停	6.23	C	中证鹏元资信评估股份有限公司	山东省	上海	企业债	华盛江泉集团有限公司	民营企业	工业	7.00	2012-03-12	8.40	0.0000	2.8155	2.8155

2018-06-22	10178800	2. IB	17 沪华信 MTN001	25.00	C	中诚信国际信用评级有限责任公司	上海	银行间	中期票据	上海华信国际集团有限公司	民营企业	能源	3.00	2017-06-19	7.88	0.0000	2.4734	2.4734
2018-05-22	150101	SH	18 沪信 01	10.00	C	联合信用评级有限公司	上海	上海	公司债	上海华信国际集团有限公司	民营企业	能源	1.00	2018-01-22	6.80	0.0000	2.2295	2.2295
2018-05-22	150151	SH	18 沪信 02	5.00	C	联合信用评级有限公司	上海	上海	公司债	上海华信国际集团有限公司	民营企业	能源	1.00	2018-02-12	6.80	0.0000	2.2295	2.2295
2018-05-07	1182146	IB	11 凯迪 MTN1	6.57	C	中诚信国际信用评级有限责任公司	湖北省	银行间	中期票据	凯迪生态环境科技股份有限公司	民营企业	公用事业	7.00	2011-05-03	6.27	0.0000	2.8155	2.8155
2018-04-23	118797	SZ	16 富贵 01	13.00	C	上海新世纪资信评估投资服务有限公司	福建省	深圳	公司债	富贵鸟股份有限公司	民营企业	可选消费	5.00	2016-08-11	6.50	0.0000	2.6544	2.6544
2018-04-20	122356	SH	14 富贵鸟	7.84	C	东方金诚国际信用评估有限公司	福建省	上海	公司债	富贵鸟股份有限公司	民营企业	可选消费	5.00	2015-04-22	6.30	0.0000	2.6544	2.6544
2017-12-28	1380227	IB	13 弘昌 燃气债	7.00	CC	中证鹏元资信评估股份有限公司	河南省	银行间	企业债	信阳市弘昌管道燃气工程有限责任公司	民营企业	公用事业	7.00	2013-06-20	6.49	0.0000	2.8155	2.8155
2017-12-28	1280120	IB	12 春和债	5.40	C	中证鹏元资信评估股份有限公司	浙江省	银行间	企业债	春和集团有限公司	民营企业	工业	6.00	2012-04-24	7.78	0.0000	2.7350	2.7350
2017-09-09	124309		13 弘	7.00	CC	中证鹏元资信评估股份	河	上	企业	信阳市弘昌管道燃气工	民营	公用	7.	2013-	6.49	0.0000	2.815	2.8

12-28	SH	约	燃气		有限公司	南省	海	债	程有限责任	企业	事业	00	06-20		0	5	155		
2017-12-28	122683. SH	违	12春和债	5.40	C	中证鹏元资信评估股份有限公司	浙	上	企业	春和集团有	民营	工业	6.00	2012-04-24	7.78	0.000	2.735	2.7	
2017-12-26	1280443. IB	违	12圣达债	3.00	B	中证鹏元资信评估股份有限公司	四	川	银行	企业	四川圣达集	民营	能源	6.00	2012-12-05	7.25	0.000	2.735	2.7
2017-11-30	1282542. IB	违	12中城建MTN2	10.00	C	联合资信评估股份有限公司	北	京	银行	中期	中国城市建	民营	工业	5.00	2012-12-14	5.55	0.000	2.654	2.6
2017-11-17	1282504. IB	违	12中城建MTN1	10.00	C	联合资信评估股份有限公司	北	京	银行	中期	中国城市建	民营	工业	5.00	2012-11-27	5.55	0.000	2.654	2.6
2017-11-16	125497. SH	违	14海益宝	1.50	C	东方金诚国际信用评估有限公司	山	东	公司	山东玖龙海	民营	日常	消费	3.00	2014-12-04	8.30	0.000	2.473	2.4
2017-10-30	10157300 2. IB	违	15丹东港MTN001	10.00	C	联合资信评估股份有限公司	辽	宁	银行	中期	丹东临港集	民营	工业	3.00	2015-03-06	6.00	0.000	2.473	2.4
2017-10-30	10147301 1. IB	违	14丹东港MTN001	10.00	C	联合资信评估股份有限公司	辽	宁	银行	中期	丹东临港集	民营	工业	5.00	2014-10-28	5.86	0.000	2.654	2.6
2017-10-30	1382088. IB	违	13丹东港	9.00	C	联合资信评估股份有限	辽	宁	银行	中期	丹东临港集	民营	工业	5.00	2013-03-12	5.67	0.000	2.654	2.6

	IB		MTN1			公司		间	据								544
	1224					大公国际资											—
2017—	23.	违	15 五			信评估有限	浙	上	公	五洋建设集	民	工	3.	2015—	0.000	2.473	2.4
08—15	SH	约	洋债	8.00	C	公司	江省	海	司	团股份有限	营	业	00	08—13	7.78	0	4
									债	公司	企						734
	1224					大公国际资											—
2017—	54.	违	15 五洋			信评估有限	浙	上	公	五洋建设集	民	工	5.	2015—	0.000	2.654	2.6
08—15	SH	约	02	5.60	C	公司	江省	海	司	团股份有限	营	业	00	09—10	7.80	0	4
									债	公司	企						544
	1013		13 博源			中诚信国际	内	银	中	内 蒙古博源	民	材	5.	2013—	0.000	2.654	2.6
2017—	6400	违	MTN00			信用评级有	蒙	行	期	古 博源	营	料	00	07—16	7.00	0	4
07—28	1. IB	约	1	8.00	C	限责任公司	古自	间	票	自 控集团有	企						544
							治区		据	限 公司	业						
	1282		12 博源			中诚信国际	内	银	中	内 蒙古博源	民	材	5.	2012—	0.000	2.654	2.6
2017—	487.	违	MTN1	11.00	C	信用评级有	蒙	行	期	古 博源	营	料	00	11—19	6.80	0	4
07—28	IB	约				限责任公司	古自	间	票	自 控集团有	企						544
							治区		据	限 公司	业						
	0415		15 机床			联合资信评		银	短	大 连机床集	民	工	1.	2015—	0.000	2.229	2.2
2016—	6410	违	CP004	5.00	D	估股份有限	辽	行	期	团有限责	营	业	00	12—28	7.00	0	5
12—12	4. IB	约				公司	宁省	间	融	任 公司	企						295
									资	有 限	业						
	1182		11 中城			联合资信评		银	中	中 国城市建	民	工	5.	2011—	0.000	2.654	2.6
2016—	373.	违	建	15.50	C	估股份有限		行	期	设控股集	营	业	00	12—08	5.68	0	4
11—29	IB	约	MTN1			公司	北	间	票	团 有限	企						544
							京		据	有 限	业						
	0415		15 国裕			大公国际资		银	短	武 汉国裕物	民	工	1.	2015—	0.000	2.229	2.2
2016—	6408	违	物流			信评估有限	湖	行	期	流产业集	营	业	00	10—26	7.00	0	5
10—31	2. IB	约	CP002	2.00	D	公司	北	间	融	团 有限	企						295
							省		资	有 限	业						
	0415		15 国裕	4.00	D	大公国际资		银	短	武 汉国裕物	民	工	1.	2015—	0.000	2.229	2.2
2016—	6405	违	物流			信评估有限	湖	行	期	流产业集	营						
									融	团 有限	企						
									资	有 限	业						

08-03	8. IB	约	CP001			公司	北省	间	融	有限公司	企业	业	00	08-05		0	5	295
									短期									
2016-07-29	0415 5603 6. IB	违 约	15 东特 钢 CP003	7.00	D	联合资信评 估股份有限 公司	辽 宁省	银 行 间	融 资 券	东北特殊钢 集团股份有 限公司	地方 国有 企业	材 料	1. 00	2015-09-22	6.30	0.000 0	2.229 5	2.2 295
2016-07-29	1382 158. IB	违 约	13 东特 钢 MTN2	8.00	C	联合资信评 估股份有限 公司	辽 宁省	银 行 间	中 期 票 据	东北特殊钢 集团股份有 限公司	地方 国有 企业	材 料	5. 00	2013-04-10	5.63	0.000 0	2.654 4	2.6 544
2016-07-29	1382 014. IB	违 约	13 东特 钢 MTN1	14.00	C	联合资信评 估股份有限 公司	辽 宁省	银 行 间	中 期 票 据	东北特殊钢 集团股份有 限公司	地方 国有 企业	材 料	5. 00	2013-01-14	6.10	0.000 0	2.654 4	2.6 544
2016-06-15	1282 153. IB	违 约	12 川煤 炭 MTN1	5.00	C	上海新世纪 资信评估投 资服务有限 公司	四 川省	银 行 间	中 期 票 据	四川省煤炭 产业集团有 限责任公司	地方 国有 企业	能 源	5. 00	2012-05-11	5.94	0.000 0	2.654 4	2.6 544
2016-05-17	0415 5102 0. IB	违 约	15 春和 CP001	4.00	D	上海新世纪 资信评估投 资服务有限 公司	浙 江省	银 行 间	短 期 融 资 券	春和集团有 限公司	民营 企业	工 业	1. 00	2015-05-14	7.95	0.000 0	2.229 5	2.2 295
2016-03-28	0415 5601 6. IB	违 约	15 东特 钢 CP002	7.00	D	联合资信评 估股份有限 公司	辽 宁省	银 行 间	短 期 融 资 券	东北特殊钢 集团股份有 限公司	地方 国有 企业	材 料	1. 00	2015-05-04	5.88	0.000 0	2.229 5	2.2 295
2016-	0415 5600	违	15 东特 钢	8.00	D	联合资信评 估股份有限	辽	银 行	短 期	东北特殊钢 集团股份有	地方 国有	材	1.	2015-	6.50	0.000	2.229	2.2

03-28	6. IB	约	CP001			公司	宁省	间	融	资	限	公	司	企	业	料	00	03-25		0	5	295									
2015-11-06	1181 21. SZ	违	13 福星门	2.50	BB	中证鹏元资信评估股份有限公司	重庆	深	圳	公	司	重	庆	市	福	星	门	业	(集	团)	有	限	公	司	2013-08-08	10.50	0.000	2.473	2.4	734
2015-11-06	1180 38. SZ	违	12 福星门	2.50	BB	中证鹏元资信评估股份有限公司	重庆	深	圳	公	司	重	庆	市	福	星	门	业	(集	团)	有	限	公	司	2012-11-30	10.00	0.000	2.473	2.4	734
2015-10-13	1082 180. IB	违	10 英利 MTN1	3.57	C	上海新世纪资信评估投资服务有限公司	河北省	银	行	中	期	保	定	天	威	英	利	新	能	源	有	限	公	司	2010-10-11	5.70	0.000	2.654	2.6	544	
2015-10-13	1182 159. IB	违	11 威利 MTN1	14.00	C	上海新世纪资信评估投资服务有限公司	河北省	银	行	中	期	保	定	天	威	英	利	新	能	源	有	限	公	司	2011-05-10	6.15	0.000	2.654	2.6	544	
2015-09-23	0880 47.1 B	违	08 二重债	3.10	C	中诚信国际信用评级有限责任公司	四川省	银	行	企	业	国	机	重	型	装	备	集	团	股	份	有	限	公	司	2008-10-14	6.80	0.000	2.815	2.8	155
2015-09-23	1182 040. IB	违	11 天威 MTN1	10.00	C	联合资信评估股份有限公司	河北省	银	行	中	期	保	定	天	威	集	团	有	限	公	司	中	央	国	有	2011-02-23	5.85	0.000	2.654	2.6	544
2015-09-23	1182 127. IB	违	11 天威 MTN2	15.00	C	联合资信评估股份有限公司	河北省	银	行	中	期	保	定	天	威	集	团	有	限	公	司	中	央	国	有	2011-04-20	5.70	0.000	2.654	2.6	544
2015-04-15	1251 07.	违	13 大宏债	3.00	CC C	东方金诚国际信用评估	江苏省	上	海	公	司	江	苏	大	宏	纺	织	集	团	股	份	民	营	企	业	2013-04-19	10.00	0.000	2.473	2.4	2.4

SH

有限公司

债 有限公司

费

734

数据来源:wind, 中国债券网, 中国货币网, 安融评级整理

报告声明

本报告由安融信用评级有限公司(Anrong Credit Rating Co.,Ltd)(简称“安融评级”,ARR)提供。本报告中所提供的信息,均由安融评级相关研究人员根据公开资料,依据国际和行业通行准则做出阐述,并不代表公司观点。

本报告所依据的信息均来源于公开资料,安融评级对这些信息的准确性和完整性不作任何保证,也不保证所依据的信息不会发生任何变化。本报告中所提供的信息均反映本报告初次公开发布时的判断,安融评级有权随时补充、更正和修订有关信息。安融评级已力求报告内容的客观、公正,但文中所有信息仅供参考,不构成任何投资或交易建议。投资者依据本报告提供的信息进行投资或交易所造成的一切后果,安融评级不承担任何法律责任。

报告中的任何表述,均应从严格经济学意义上理解,并不含有任何道德、政治偏见或其它偏见,报告阅读者也不应从这些角度加以解读,安融评级及研究人员本人对任何基于这些偏见角度理解所可能引起的后果不承担任何责任,并保留采取行动保护自身权益的一切权利。

本报告版权归安融评级所有,未经书面许可,任何机构和个人不得以任何形式翻版、复制和发表。如引用、刊发,需注明出处为安融评级,且不得对本报告进行有悖原意的引用、删节和修改。

安融评级对于本声明条款具有修改和最终解释权。



地址:北京市西城区玉廊西园9号楼金融科技大厦10层

电话:010-53655619 网址:<http://www.ansheng.com.cn>

邮编:100034