



安融评级
ANRONG RATING

2021 年第 10 期

中国房地产行业债券市场周报

(2021.11.29—2021.12.05)

安融评级研究发展部

电话：010-53655619

邮箱：ar@arrating.com.cn

更多研究报告请关注“安融评级”
微信公众号。



研究范围：

我们每周重点关注中国房地产行业债券市场的动态、债券发行人、发债利率、违约情况等。

概要

◆ 上周房地产行业监管动态

银保监会将合理发放房地产开发贷款，证监会支持优质房企发债。

11 月房地产信用债发行规模 371.4 亿元，同比增长 186%。

◆ 上周房地产行业债券发行情况

上周（2021 年 11 月 29 日—12 月 05 日），新发行房地产行业债券共 7 支；新发行房地产行业债券的规模为 43.20 亿元。

◆ 房地产行业债券存量情况

截至 2021 年 12 月 05 日，中国房地产行业债券的债券余额尚未清零的有 1345 支，涉及发行人 253 个，累计债券余额 12208.58 亿元。

◆ 房地产行业债券违约情况

截至 2021 年 12 月 05 日，中国房地产行业违约债券有 28 支，涉及发行人 9 个，累计违约债券余额 274.78 亿元。

目 录

一、境内债券.....	1
（一）上周房地产行业监管动态.....	1
（二）上周房地产行业债券发行情况.....	1
1、上周新发行房地产行业债券规模.....	1
2、上周新发行房地产行业债券类别.....	2
3、上周新发行房地产行业债券上市地点.....	2
4、上周新发行房地产行业债券的发行人和利率情况.....	3
5、上周新发行房地产行业债券期限.....	4
5、上周新发行房地产行业债券主体评级.....	4
7、上周新发行房地产行业债券区域分布.....	5
8、上周新发行房地产行业债券募集资金用途.....	6
9、上周新发行房地产行业债券主承销商分摊情况.....	6
（三）中国房地产行业债券存量情况.....	7
1、中国房地产行业债券存量规模.....	7
2、中国房地产行业债券上市地点.....	8
3、中国房地产行业发行人债券余额前 100 名.....	9
（四）中国房地产行业债券违约情况.....	12
二、中资离岸债.....	13
（一）上周新发行房地产行业中资离岸债.....	13
（二）房地产行业中资离岸债存量统计.....	13
附表 1：新发行房地产行业债券主要信息统计表.....	15
附表 2：房地产行业违约债主要信息统计表.....	17
附表 3：房地产行业中资离岸债存量主要信息统计表.....	20
报告声明.....	26

一、境内债券

（一）上周房地产行业监管动态

银保监会将合理发放房地产开发贷款 证监会支持优质房企发债

12月3日，银保监会表示：将在落实房地产金融审慎管理的前提下，指导银行保险机构做好对房地产和建筑业的金融服务，重点满足首套房、改善性住房按揭需求，合理发放房地产开发贷款、并购贷款，加大保障性租赁住房支持力度。此外，证监会也表示，支持优质房地产企业发行债券，资金可用于出险企业项目的兼并收购，将积极发展住房租赁资产证券化业务，探索推动不动产投资信托基金支持保障性住房等租赁住房行业健康发展，促进房地产行业发展转型。同时，金融市场也将继续为房地产提供融资渠道，积极满足房地产合理融资需求，促进房地产和金融形成良性循环。

中指研究院：11月房地产信用债发行规模 371.4 亿元 同比增长 186%

11月房地产信用债发行规模为 371.4 亿元，相较于 10 月的 130.01 亿元，大幅度增长 186%。信用债平均利率为 3.80%，环比下降 0.28 个百分点。融资规模大幅增长，融资成本下降。表明房地产企业债务融资环境正在转暖，矫正房地产融资过紧的政策效果正在显现。

（二）上周房地产行业债券发行情况

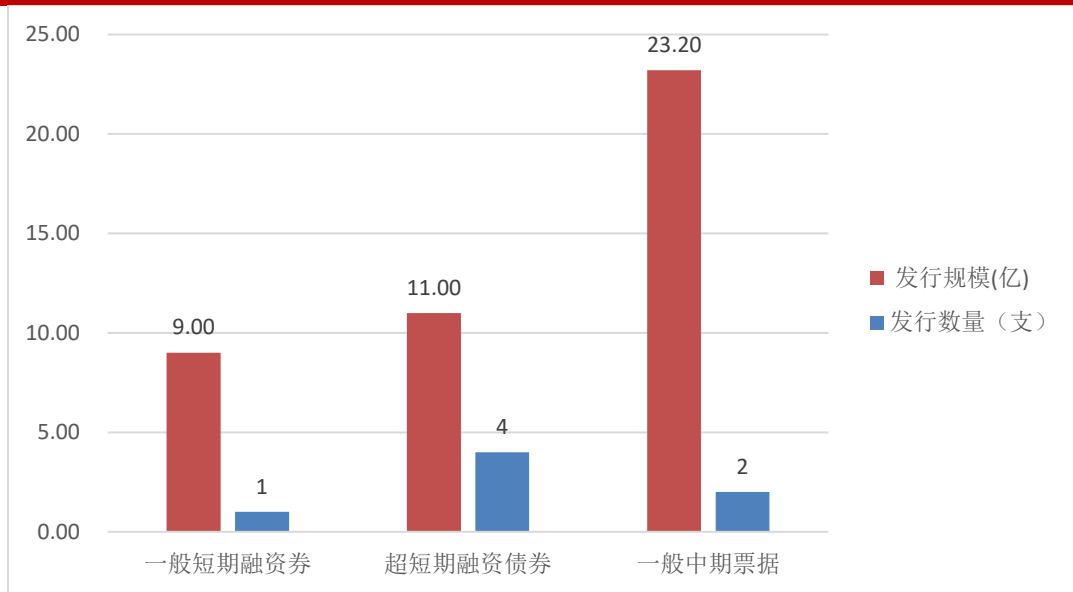
1、上周新发行房地产行业债券规模

上周（2021 年 11 月 29 日—12 月 05 日），新发行房地产行业债券共 7 支；新发行房地产行业债券的规模为 43.20 亿元。新发行房地产行业债券的主要信息统计情况见附表 1。

2、上周新发行房地产行业债券类别

上周（2021 年 11 月 29 日—12 月 05 日），房地产行业债券发行类型包括一般短期融资券、超短期融资债券和一般中期票据。其中，一般短期融资券 1 支，规模 9.00 亿元；超短期融资债券 4 支，规模 11.00 亿元；一般中期票据 2 支，规模 23.20 亿元。

图 1：上周（2021 年 11 月 29 日—12 月 05 日）中国房地产行业债券发行类型（单位：亿元、支）



数据来源：Wind，中国债券网，中国货币网，安融评级整理

3、上周新发行房地产行业债券上市地点

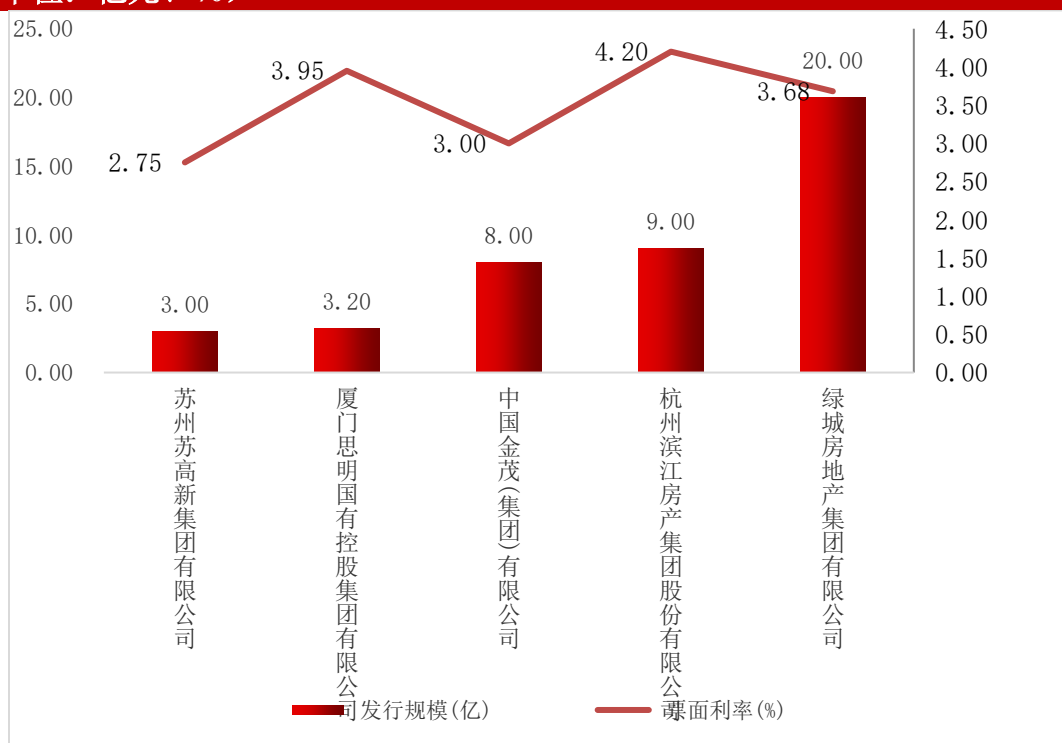
上周（2021 年 11 月 29 日—12 月 05 日），新发行的 7 支房地产行业债券上市地点全部在银行间债券市场。

4、上周新发行房地产行业债券的发行人和利率情况

上周（2021 年 11 月 29 日—12 月 05 日），新发行房地产行业债券的发行人有：苏州苏高新集团有限公司 3.00 亿元；厦门思明国有控股集团有限公司 3.20 亿元；中国金茂(集团)有限公司 8.00 亿元；杭州滨江房产集团股份有限公司 9.00 亿元；绿城房地产集团有限公司 20.00 亿元。每家发行人发行数量均为 1 支。

发行利率由高到底依次是：杭州滨江房产集团股份有限公司 4.20%；厦门思明国有控股集团有限公司 3.95%；绿城房地产集团有限公司 3.68%；中国金茂(集团)有限公司 3.00%；苏州苏高新集团有限公司 2.75%。

图 2：上周（2021 年 11 月 29 日—12 月 05 日）中国房地产行业债券发行票面利率（单位：亿元、%）

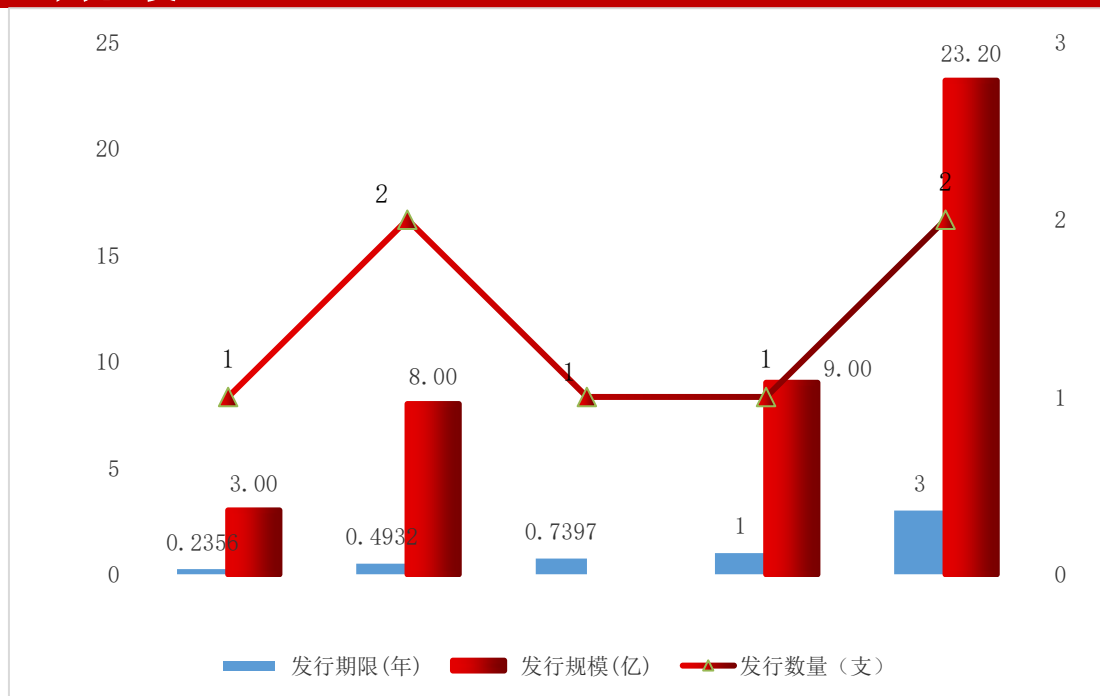


数据来源：Wind，中国债券网，中国货币网，安融评级整理

5、上周新发行房地产行业债券期限

上周（2021 年 11 月 29 日—12 月 05 日），房地产行业债券发行期限涵盖 0.2356 年、0.4932 年、0.7397 年、1 年和 3 年期。其中，0.2356 年期债券 1 支，规模 3.00 亿元；0.4932 年期债券 2 支，规模 8.00 亿元；0.7397 年期债券 1 支；1 年期债券 1 支，规模 9.00 亿元；3 年期债券 2 支，规模 23.20 亿元。

图 3：上周（2021 年 11 月 29 日—12 月 05 日）中国房地产行业债券发行期限（单位：亿元、支）

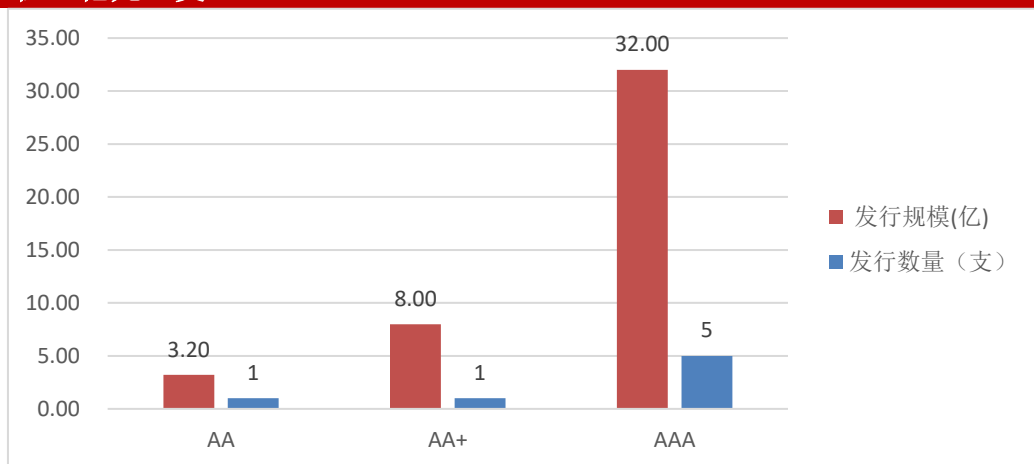


数据来源：Wind，中国债券网，中国货币网，安融评级整理

5、上周新发行房地产行业债券主体评级

上周（2021 年 11 月 29 日—12 月 05 日），新发行房地产行业债券主体评级主要集中在 AA 级、AA+级和 AAA 级。其中 AA 级 1 支，规模 3.20 亿元；AA+级 1 支，规模 8.00 亿元；AAA 级 5 支，规模 32.00 亿元。

图 4：上周（2021 年 11 月 29 日—12 月 05 日）中国房地产行业债券发行主体评级（单位：亿元、支）

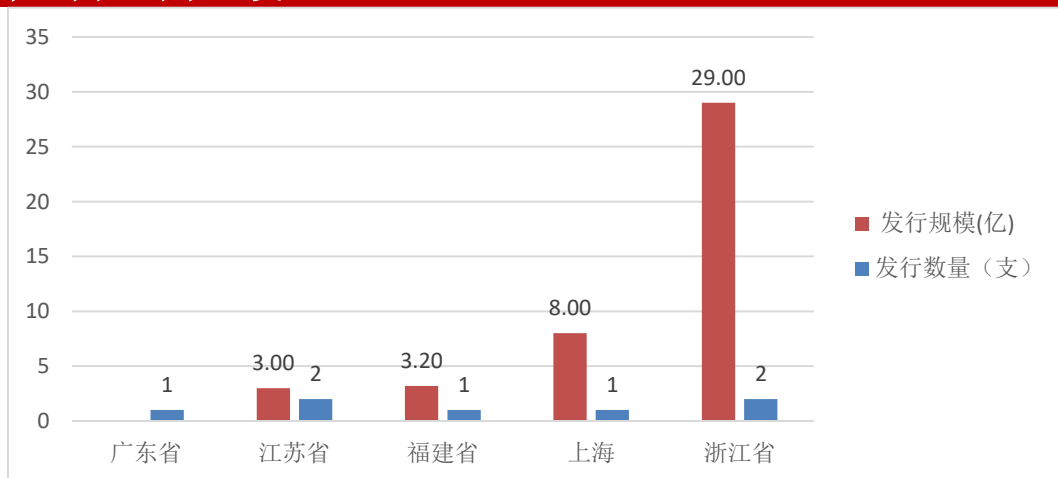


数据来源：Wind，中国债券网，中国货币网，安融评级整理

7、上周新发行房地产行业债券区域分布

上周（2021 年 11 月 29 日—12 月 05 日），新发行房地产行业债券发行区域涉及 5 个省（市），广东省 1 支；江苏省 2 支，规模 3.00 亿元；福建省 1 支，规模 3.20 亿元；上海 1 支，规模 8.00 亿元；浙江省 2 支，规模 29.00 亿元。

图 5：上周（2021 年 11 月 29 日—12 月 05 日）中国房地产行业债券发行主体区域分布（单位：亿元、支）



数据来源：Wind，中国债券网，中国货币网，安融评级整理

8、上周新发行房地产行业债券募集资金用途

上周（2021 年 11 月 29 日—12 月 05 日），新发行房地产行业债券募集资金用途如下：

表 1：上周新发行房地产行业债券募集资金用途

债券简称	发行规模(亿)	募集资金用途
21 苏州高新 SCP020	3.00	发行人本期拟发行 3 亿元,拟用于偿还发行人到期债务融资工具.
21 思明国控 MTN001	3.20	本期中期票据募集资金 3.2 亿元,全部用于偿还发行人有息债务.
21 金茂 SCP002	8.00	发行人本期发行的 8 亿元超短期融资券,全部用于归还到期债务融资工具.(21 金茂 SCP001)
21 滨江房产 CP004	9.00	发行人本期计划发行短期融资券 9 亿元,全部用于归还发行人存续期债务融资工具本金及利息.
21 绿城房产 MTN002	20.00	本期中期票据发行规模上限为 20 亿元,其中 10 亿元用于偿还已发行的债务融资工具,10 亿元用于偿还银行贷款.
21 华发实业 SCP002		本期发行超短期融资券金额 5 亿元,募集资金全部用于偿还银行贷款.
21 常高新 SCP003		本期超短期融资券发行金额为 6 亿元,募集资金主要用于偿还发行人本部及子公司有息债务本息,以拓宽融资渠道,优化债务结构.

数据来源：wind，中国债券网，中国货币网，安融评级整理

9、上周新发行房地产行业债券主承销商分摊情况

上周（2021 年 11 月 29 日—12 月 05 日），新发行房地产行业债券主承销商承销金额分摊情况见下表：

表 2：上周新发行房地产行业债券主承销商分摊情况

债券简称	发行规模(亿)	承销金额主承分摊
21 苏州高新 SCP020	3.00	中国工商银行股份有限公司 1.5 亿元;国家开发银行 1.5 亿元
21 思明国控 MTN001	3.20	中国农业银行股份有限公司 3.2 亿元
21 金茂 SCP002	8.00	兴业银行股份有限公司 8 亿元

21 滨江房产 CP004	9.00	兴业银行股份有限公司 4.5 亿元;中国银行股份有限公司 4.5 亿元
21 绿城房产 MTN002	20.00	中国农业银行股份有限公司 8 亿元;中信证券股份有限公司 12 亿元
21 华发实业 SCP002		华夏银行股份有限公司 0 亿元
21 常高新 SCP003		华夏银行股份有限公司 0 亿元;中国农业银行股份有限公司 0 亿元

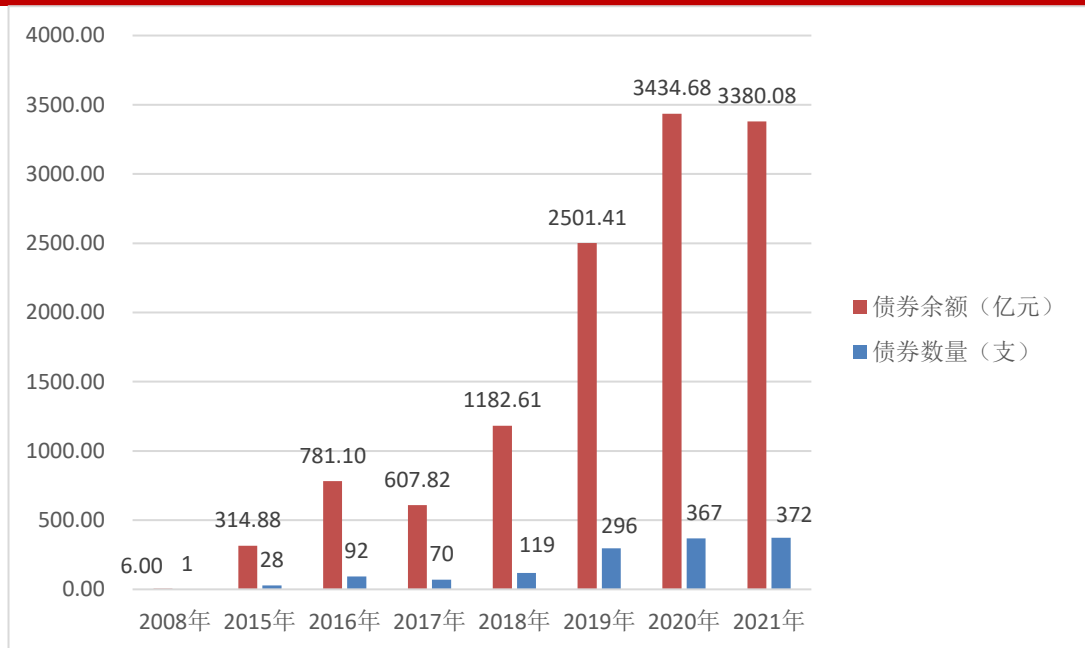
数据来源: wind, 中国债券网, 中国货币网, 安融评级整理

（三）中国房地产行业债券存量情况

1、中国房地产行业债券存量规模

截至 2021 年 12 月 05 日，中国房地产行业债券的债券余额尚未清零的有 1345 支，涉及发行人 253 个，累计债券余额 12208.58 亿元。其中 2008 年房地产行业债券有 1 支，余额 6.00 亿元；；2015 年房地产行业债券有 28 支，余额 314.88 亿元；2016 年房地产行业债券有 92 支，余额 781.10 亿元；2017 年房地产行业债券有 70 支，余额 607.82 亿元；2018 年房地产行业债券有 119 支，余额 1182.61 亿元；2019 年房地产行业债券有 296 支，余额 2501.41 亿元；2020 年房地产行业债券有 367 支，余额 3434.68 亿元；2021 年（截至 2021 年 12 月 05 日）房地产行业债券有 372 支，余额 3380.08 亿元。

图 6：中国房地产行业债券余额和数量（截至 2021 年 12 月 05 日，单位：亿元、支）

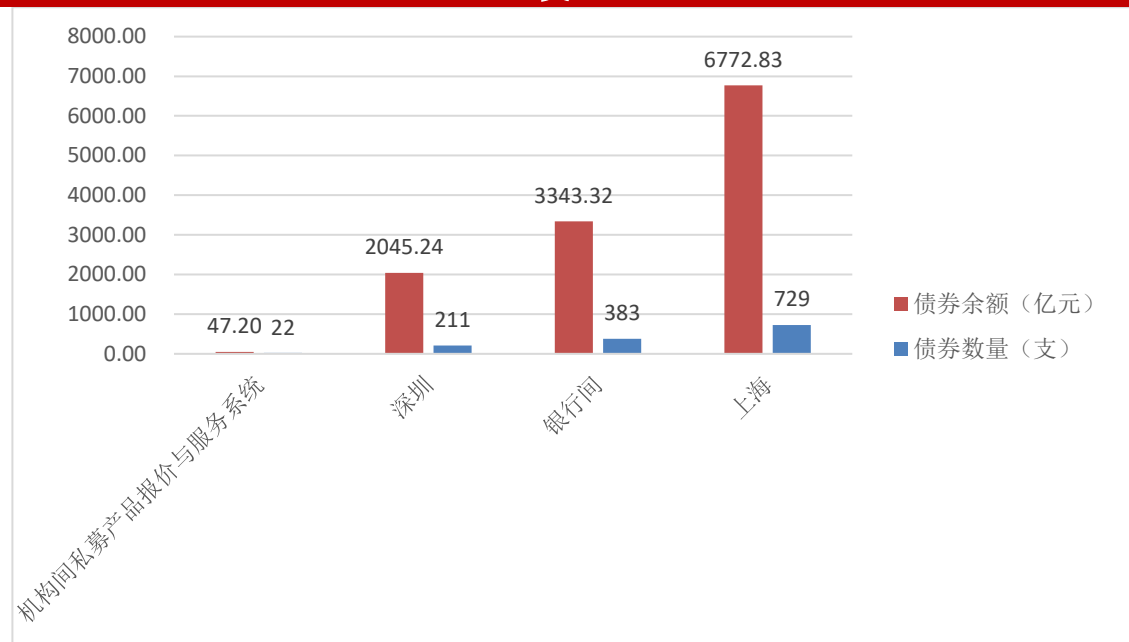


数据来源：wind，中国债券网，中国货币网，安融评级整理

2、中国房地产行业债券上市地点

截至 2021 年 12 月 05 日，中国房地产行业存续的 1345 支债券上市地点分布在上海证券交易所、深圳证券交易所、银行间债券市场和机构间私募产品报价与服务系统。其中上海交易所 729 支，余额 6772.83 亿元；银行间债券市场 383 支，余额 3343.32 亿元；深圳交易所 211 支，余额 2045.24 亿元；机构间私募产品报价与服务系统 22 支，余额 47.20 亿元。

图 7：中国房地产行业债券市场分布（截至 2021 年 12 月 05 日，单位：亿元、支）



数据来源：wind，中国债券网，中国货币网，安融评级整理

3、中国房地产行业发行人债券余额前 100 名

截至 2021 年 12 月 05 日，中国房地产行业发行人在国内市场债券余额前 100 名如下：

表 3：截至 2021 年 12 月 05 日，中国房地产发行人国内市场债券余额前 100 名

排名	发行人	债券余额 (亿元)	债券数量 (支)
1	恒大地产集团有限公司	535.00	9
2	重庆龙湖企业拓展有限公司	395.92	30
3	绿城房地产集团有限公司	321.71	27
4	远洋控股集团(中国)有限公司	276.51	14
5	首创置业有限公司	251.40	14
6	中海企业发展集团有限公司	237.94	16
7	苏州苏高新集团有限公司	218.00	29
8	建发房地产集团有限公司	215.15	30
9	常高新集团有限公司	210.70	32
10	中信证券股份有限公司	207.63	41
11	广州珠江实业集团有限公司	203.30	16

12	华润置地控股有限公司	200.00	15
13	融创房地产集团有限公司	198.25	9
14	中国铁建房地产集团有限公司	190.00	11
15	深圳市龙光控股有限公司	189.15	14
16	平安证券股份有限公司	183.36	31
17	广州市城市建设开发有限公司	173.00	12
18	中国电建地产集团有限公司	170.20	14
19	碧桂园地产集团有限公司	168.65	10
20	华西证券股份有限公司	162.85	15
21	上海金茂投资管理集团有限公司	158.00	7
22	信达投资有限公司	153.72	8
23	广州富力地产股份有限公司	146.65	9
24	郑州地产集团有限公司	143.40	15
25	招商证券资产管理有限公司	139.29	16
26	上海世茂建设有限公司	137.34	8
27	广州市时代控股集团有限公司	130.15	11
28	前海开源资产管理有限公司	127.03	14
29	上海陆家嘴(集团)有限公司	123.82	7
30	福州市建设发展集团有限公司	121.20	9
31	济南西城投资开发集团有限公司	121.00	7
32	中信建投证券股份有限公司	120.52	10
33	南京安居建设集团有限责任公司	119.50	6
34	联发集团有限公司	115.30	11
35	中国国际金融股份有限公司	110.64	14
36	上海宝龙实业发展(集团)有限公司	110.00	13
37	旭辉集团股份有限公司	109.93	7
38	美的置业集团有限公司	105.20	12
39	中交房地产集团有限公司	100.90	7
40	鲁能集团有限公司	98.84	7
41	天津房地产集团有限公司	98.32	4
42	广州合景控股集团有限公司	98.00	7
43	重庆西永微电子产业园区开发有限公司	96.00	9
44	中山证券有限责任公司	94.44	28
45	融信(福建)投资集团有限公司	86.00	8
46	广东珠江投资股份有限公司	85.14	8
47	华泰证券(上海)资产管理有限公司	84.32	16
48	天风证券股份有限公司	84.03	22
49	襄阳市住房投资有限公司	82.52	6
50	厦门经济特区房地产开发集团有限公司	81.63	8

51	融侨集团股份有限公司	80.07	7
52	金辉集团股份有限公司	77.00	7
53	复地(集团)股份有限公司	75.96	7
54	奥园集团有限公司	70.40	4
55	中国保利集团有限公司	70.00	3
56	新郑市投资集团有限公司	70.00	8
57	国开证券股份有限公司	68.99	7
58	中粮置业投资有限公司	68.60	6
59	厦门住宅建设集团有限公司	68.50	5
60	信达证券股份有限公司	68.00	3
61	厦门禹洲鸿图地产开发有限公司	65.00	4
62	花样年集团(中国)有限公司	64.47	5
63	北京首都开发控股(集团)有限公司	61.86	9
64	长城证券股份有限公司	58.75	11
65	杭州市拱墅区城市建设投资发展集团有限公司	55.60	4
66	威海城市投资集团有限公司	55.30	6
67	重庆华宇集团有限公司	54.80	7
68	杭州临平经济开发建设有限公司	54.00	7
69	昆山城市建设投资发展集团有限公司	54.00	10
70	合景泰富集团控股有限公司	50.00	2
71	苏州工业园区兆润投资控股集团有限公司	49.70	7
72	海安经济技术开发区控股集团有限公司	49.40	10
73	重庆市江北嘴中央商务区投资集团有限公司	48.00	3
74	国购投资有限公司	47.90	10
75	华润置地有限公司	47.00	2
76	申万宏源证券有限公司	46.67	16
77	广州番禺雅居乐房地产开发有限公司	44.50	3
78	温州市城市建设发展集团有限公司	42.00	6
79	大华(集团)有限公司	41.23	4
80	苏州新建元控股集团有限公司	40.25	4
81	俊发集团有限公司	40.00	2
82	厦门中骏集团有限公司	40.00	3
83	上海金元百利资产管理有限公司	39.70	9
84	华夏幸福基业控股股份公司	39.41	7
85	碧桂园控股有限公司	39.04	1
86	上海三盛宏业投资(集团)有限责任公司	38.04	4
87	北京金融街投资(集团)有限公司	37.00	1
88	北京兆泰集团股份有限公司	34.40	3
89	福建阳光集团有限公司	34.39	10

90	上海市浦东新区房地产(集团)有限公司	34.00	2
91	正源房地产开发有限公司	33.54	2
92	正荣地产控股股份有限公司	33.20	3
93	石榴置业集团有限公司	33.15	3
94	北京住总房地产开发有限责任公司	32.00	3
95	广西万通房地产有限公司	31.02	5
96	江苏博融农业发展有限公司	31.00	9
97	安徽省高速地产集团有限公司	30.11	6
98	柳州市房地产开发有限责任公司	30.00	2
99	成都兴城人居地产投资集团股份有限公司	30.00	3
100	无锡城建发展集团有限公司	30.00	2

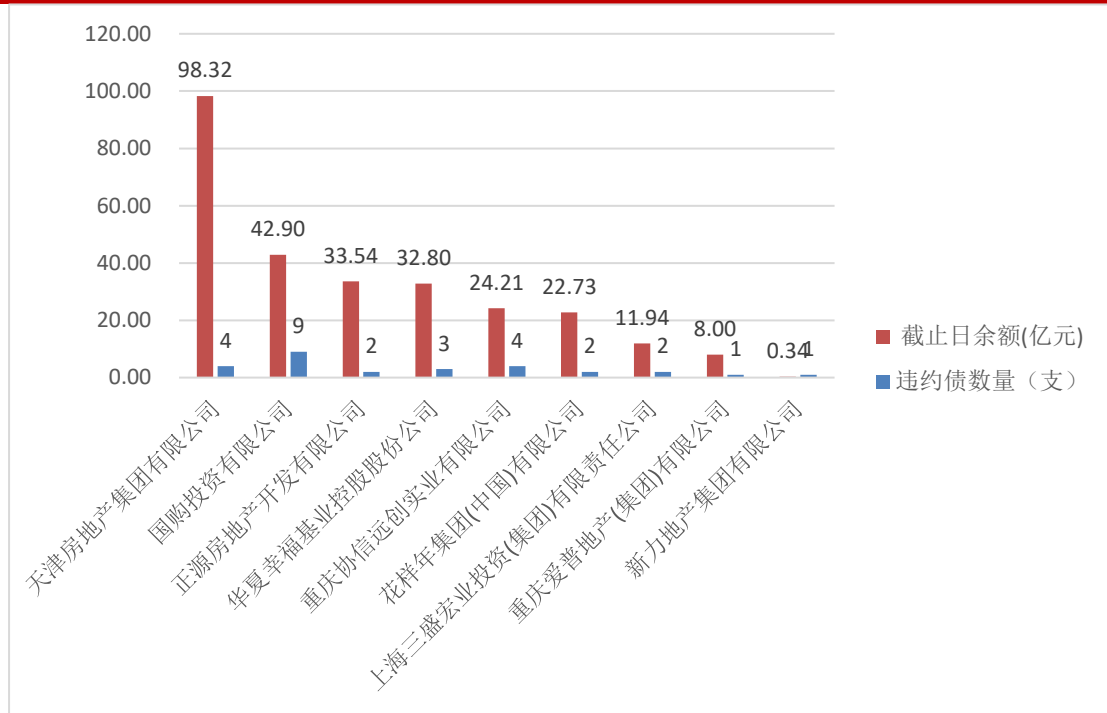
数据来源: wind, 中国债券网, 中国货币网, 安融评级整理

（四）中国房地产行业债券违约情况

截至 2021 年 12 月 05 日，中国房地产行业违约债券有 28 支，涉及发行人 9 个，累计违约债券余额 274.78 亿元。

违约债券余额由高到低的依次是：天津房地产集团有限公司 4 支，违约债余额 98.32 亿元；国购投资有限公司 9 支，违约债余额 42.90 亿元；正源房地产开发有限公司 2 支，违约债余额 33.54 亿元；华夏幸福基业控股股份公司 3 支，违约债余额 32.80 亿元；重庆协信远创实业 4 支，违约债余额 24.21 亿元；花样年集团(中国)有限公司 2 支，违约债余额 22.73 亿元；上海三盛宏业投资(集团)有限责任公司 2 支，违约债余额 11.94 亿元；重庆爱普地产(集团)有限公司 1 支，违约债余额 8.00 亿元；新力地产集团有限公司 1 支，违约债余额 0.34 亿元。房地产行业违约债的主要信息统计情况见附表 2。

图 8：中国房地产行业违约债券余额和数量（截至 2021 年 12 月 05 日，单位：亿元、只）



数据来源：wind，中国债券网，中国货币网，安融评级整理

二、中资离岸债

（一）上周新发行房地产行业中资离岸债

上周（2021 年 11 月 29 日—12 月 05 日），无新发行房地产行业中资离岸债。

（二）房地产行业中资离岸债存量统计

截至 2021 年 12 月 05 日，中国房地产行业中资离岸债券存量涉及发行人 137 个，按币种划分：CNH（离岸人民币）存量总额 66.05 亿元，债券数量 7 支；HKD（港币）存量总额 210.79 亿元，债券数量 17

支；USD（美元）存量总额 2015.70 亿元，债券数量 585 支。房地产行业
中资离岸债存量主要信息统计情况见附表 3。

附表 1：新发行房地产行业债券主要信息统计表

表：上周（2021 年 11 月 29 日—12 月 05 日）新发行房地产行业债券主要信息表

发行人全称	交易代码	债券简称	发行起始日	到期日	发行规模(亿)	债券评级	主体评级	票面利率(%)	上市地点	发行人企业性质	发行人省份	发行方式	债券类型
苏州苏高新集团有限公司	012105236.IB	21 苏州高新 SCP020	2021-12-01	2022-02-25	3.00		AAA	2.75	银行间	地方国有企业	江苏省	公募	超短期融资债券
厦门思明国有控股集团有限公司	102103180.IB	21 思明国控 MTN001	2021-12-02	2024-12-06	3.20		AA	3.95	银行间	地方国有企业	福建省	公募	一般中期票据
中国金茂(集团)有限公司	012105281.IB	21 金茂 SCP002	2021-12-02	2022-06-04	8.00		AA+	3.00	银行间	中央国有企业	上海	公募	超短期融资债券
杭州滨江房产集团股份有限公司	042100641.IB	21 滨江房产 CP004	2021-12-02	2022-12-06	9.00		AAA	4.20	银行间	民营企业	浙江省	公募	一般短期融资券
绿城房地产集团有限公司	102103092.IB	21 绿城房产 MTN002	2021-11-30	2024-12-02	20.00	AAA	AAA	3.68	银行间	中央国有企业	浙江省	公募	一般中期票据

珠海华发实业股份有限公司	d21120205.IB	21 华发实业 SCP002	2021-12-03	2022-06-05			AAA		银行间	地方国有企业	广东省	公募	超短期融资债券
常高新集团有限公司	d21120204.IB	21 常高新 SCP003	2021-12-03	2022-09-03			AAA		银行间	地方国有企业	江苏省	公募	超短期融资债券

数据来源: wind, 中国债券网, 中国货币网, 安融评级整理

附表 2：房地产行业违约债主要信息统计表

表：上周（2021 年 11 月 29 日—12 月 05 日）房地产行业违约债主要信息表

发行人	债券简称	发行规模 (亿元)	违约发生日	截止日余 额(亿元)	到期日	所属地 区	企业性质	债券类型	交易所
华夏幸福基业控股股份公司	20 华 EB02	7.00	2021-06-15	1.30	2023-06-12	河北省	民营企业	可交换债	上海
国购投资有限公司	16 国购 02	6.60	2019-03-18	6.60	2021-03-17	安徽省	民营企业	一般公司债	深圳
天津房地产集团有限公司	16 天房 04	20.00	2020-09-08	20.00	2021-09-08	天津	地方国有企业	私募债	上海
正源房地产开发有限公司	16 正源 01	20.00	2020-07-15	13.54	2021-07-15	辽宁省	其他	一般公司债	上海
天津房地产集团有限公司	H6 天房 02	82.00	2021-03-16	62.55	2021-03-16	天津	地方国有企业	私募债	深圳
华夏幸福基业控股股份公司	19 华控 04	20.00	2021-08-30	19.00	2022-08-29	河北省	民营企业	私募债	上海
重庆协信远创实业有限公司	16 协信 06	10.00	2021-07-14	8.38	2021-07-14	重庆	中外合资企业	一般公司债	上海
上海三盛宏业投资(集团)有限责任公司	16 三盛 04	7.50	2020-09-22	6.64	2021-09-22	上海	民营企业	私募债	上海
上海三盛宏业投资(集团)有限责任公司	19 三盛 05	5.30	2021-08-09	5.30	2022-08-09	上海	民营企业	私募债	上海
国购投资有限公司	18 国购 01	5.00	2019-03-26	5.00	2023-04-11	安徽省	民营企业	一般公司债	深圳

国购投资有限公司	18 国购 02	4.78	2019-03-26	4.78	2023-05-21	安徽省	民营企业	一般公司债	深圳
花样年集团(中国)有限公司	20 花样 02	15.43	2021-11-25	15.43	2023-11-25	广东省	其他	一般公司债	上海
花样年集团(中国)有限公司	19 花样 02	7.30	2021-11-29	7.30	2022-11-29	广东省	其他	一般公司债	上海
国购投资有限公司	18 国购 04	1.00	2019-03-26	1.00	2023-08-24	安徽省	民营企业	一般公司债	深圳
国购投资有限公司	16 国购 03	8.40	2019-07-25	8.40	2021-07-25	安徽省	民营企业	一般公司债	深圳
正源房地产开发有限公司	16 正源 03	20.00	2019-09-19	20.00	2019-09-19	辽宁省	其他	私募债	上海
天津房地产集团有限公司	16 天房 03	7.00	2020-10-26	7.00	2021-04-26	天津	地方国有企业	私募债	上海
国购投资有限公司	17 国购 01	8.00	2019-03-26	8.00	2020-08-29	安徽省	民营企业	私募债	深圳
国购投资有限公司	17 国购 03	3.00	2019-03-26	3.00	2020-12-29	安徽省	民营企业	私募债	深圳
国购投资有限公司	18 国购 03	1.12	2019-03-26	1.12	2023-08-16	安徽省	民营企业	一般公司债	深圳
重庆协信远创实业有限公司	16 协信 08	5.40	2021-09-27	5.40	2021-09-27	重庆	中外合资企业	一般公司债	上海
天津房地产集团有限公司	H6 天房 01	18.00	2021-02-01	8.77	2021-02-01	天津	地方国有企业	私募债	深圳
新力地产集团有限公司	18 新力 02	3.13	2021-10-19	0.34	2021-10-19	广东省	民营企业	私募债	上海
华夏幸福基业控股股份公司	20 幸福 01	12.50	2021-09-22	12.50	2025-09-21	河北省	民营企业	一般公司债	上海

重庆协信远创实业有限公司	16 协信 05	12.60	2021-05-12	5.61	2021-05-12	重庆	中外合资企业	一般公司债	上海
国购投资有限公司	16 国购 01	5.00	2019-02-01	5.00	2021-02-01	安徽省	民营企业	一般公司债	深圳
重庆协信远创实业有限公司	18 协信 01	7.10	2021-03-09	4.82	2021-03-09	重庆	中外合资企业	私募债	上海
重庆爱普地产(集团)有限公司	16 隆地 02	8.00	2020-06-08	8.00	2021-06-08	重庆	民营企业	私募债	深圳

数据来源: wind, 中国债券网, 中国货币网, 安融评级整理

附表 3：房地产行业中外资离岸债存量主要信息统计表

表：上周（2021 年 11 月 29 日—12 月 05 日）房地产行业中外资离岸债存量主要信息统计表

发行人	CNH（离岸人民币）		HKD（港币）		USD（美元）	
	存量总额 (亿元)	债券数量 (支)	存量总 额(亿元)	债券数 量 (支)	存量总 额(亿元)	债券数量 (支)
CFLD(CAYMAN)INVESTMENT LTD.					28.30	6.00
China Overseas Fin (Cayman) III Ltd.					10.00	2.00
China Overseas Finance (Cayman) V Limited					10.00	2.00
China Overseas Finance (Cayman) Vi Limited					12.00	2.00
CHINA OVERSEAS FINANCE (CAYMAN) VIII LIMITED			20.00	1.00	17.44	5.00
CHINA OVERSEAS FINANCE CAYMAN VII LTD					15.00	2.00
ELECT GLOBAL INVESTMENTS LIMITED					13.50	3.00
ENRONG INTERNATIONAL (HONGKONG) LIMITED					3.00	1.00
FEC FINANCE LIMITED					3.60	3.00
Fuqing Investment Management Limited					5.00	1.00
Future Diamond Limited					2.00	1.00
GREENLAND GLOBAL INVESTMENT LIMITED					7.00	2.00
HAIMEN ZHONGNAN INVESTMENT DEVELOPMENT (INTERNATIONAL) CO.,LTD.					9.00	5.00
MEGA WISDOM GLOBAL LTD					8.50	2.00
PCPD CAPITAL LIMITED					15.00	3.00
PERFECT POINT VENTURES LIMITED					3.00	1.00

POLY REAL ESTATE FINANCE LTD					15.00	3.00
RADIANCE CAPITAL INVESTMENTS LIMITED					4.75	2.00
RKI OVERSEAS FINANCE 2017 (A) LIMITED					3.00	1.00
RKP OVERSEAS FINANCE 2016(A)LIMITED					3.00	1.00
RKPF OVERSEAS 2019 (E) LIMITED					3.00	1.00
RKPF OVERSEAS 2019(A) LIMITED					15.96	4.00
RKPF OVERSEAS 2020(A) LIMITED					10.00	2.00
SHUI ON DEVELOPMENT(HOLDING)LIMITED					24.00	6.00
TAICHEN DEVELOPMENT (BVI) LIMITED					1.00	1.00
Wanda Properties International Co. Ltd.					6.00	1.00
WHARF REIC FINANCE(BVI)LIMITED					16.50	4.00
XINHU (OVERSEA) 2017 INVESTMENT CO., LTD.					0.87	1.00
YANGO JUSTICE INTERNATIONAL LIMITED					8.50	3.00
YANGO(CAYMAN)INVESTMENT LIMITED					10.50	7.00
YANLORD LAND(HK)CO.,LIMITED					17.00	4.00
安业环球有限公司					5.00	1.00
宝龙地产控股有限公司					20.70	11.00
碧桂园控股有限公司					115.94	20.00
碧玺国际有限公司					4.50	1.00
大发地产集团有限公司					6.60	5.00
当代置业(中国)有限公司					10.21	7.00
德信中国控股有限公司					5.50	3.00
方兴光耀有限公司					36.50	9.00
港龙中国地产集团有限公司					1.58	1.00
冠诚控股有限公司					5.00	2.00
光涛投资有限公司					2.00	1.00

广州市方圆房地产发展有限公司					3.40	1.00
国瑞置业有限公司					11.02	3.00
海伦堡中国控股有限公司					4.70	2.00
合景泰富集团控股有限公司					40.53	13.00
合生创展集团有限公司					10.30	4.00
合生资本国际集团有限公司					5.00	2.00
和骏顺泽投资有限公司					10.50	4.00
弘阳地产集团有限公司					19.15	8.00
泓景有限公司			23.00	1.00	5.00	1.00
花样年控股集团有限公司					33.21	14.00
华南城控股有限公司					15.95	9.00
华侨城(亚洲)控股有限公司					8.00	2.00
华润置地有限公司			35.00	1.00	25.50	4.00
华夏幸福开曼投资公司					3.50	1.00
汇景控股有限公司					1.38	1.00
佳源国际控股有限公司					16.77	14.00
佳兆业集团控股有限公司					113.51	30.00
建业地产股份有限公司					22.57	8.00
江苏南通三建国际有限公司					1.81	1.00
金地(集团)股份有限公司					2.00	1.00
金地永隆投资有限公司					7.30	2.00
金辉控股(集团)有限公司					3.00	1.00
金科地产集团股份有限公司					3.25	1.00
金轮天地控股有限公司					6.00	4.00
景程有限公司					52.35	4.00
景瑞控股有限公司					13.58	9.00

景业名邦集团控股有限公司					1.55	1.00
昆明市公共租赁住房开发建设管理有限公司					1.00	1.00
朗诗绿色地产有限公司					4.00	2.00
力高地产集团有限公司	6.00	1.00			9.57	5.00
力佳环球投资有限公司					1.21	1.00
领地控股集团有限公司					1.50	1.00
龙光集团有限公司					39.30	15.00
龙湖集团控股有限公司					36.00	7.00
绿城中国控股有限公司					6.00	2.00
绿地全球投资有限公司					38.20	10.00
绿地香港控股有限公司					1.50	1.00
牡丹江市城市投资集团有限公司					1.00	1.00
荣兴达发展(BVI)有限公司					8.00	3.00
融创中国控股有限公司					66.90	13.00
融信中国控股有限公司					28.27	12.00
陕西省西咸新区沣西新城开发建设(集团)有限公司					3.20	3.00
陕西省西咸新区秦汉新城开发建设集团有限责任公司					0.92	1.00
上坤地产集团有限公司					3.95	2.00
时代中国控股有限公司					30.75	12.00
世茂集团控股有限公司					57.20	9.00
拓利有限公司					3.00	1.00
泰禾集团全球有限公司					6.25	2.00
天誉置业(控股)有限公司			33.00	10.00	3.10	2.00
天譽國際控股有限公司					1.92	2.00

万达地产海外有限公司					11.25	3.00
万达集团海外有限公司					7.50	3.00
万科地产(香港)有限公司	14.45	1.00			45.74	7.00
五矿建设资本有限公司					1.25	1.00
香港理想投资有限公司					2.05	3.00
香港祥生發展有限公司					3.00	3.00
祥生控股(集团)有限公司					4.00	2.00
新城发展控股有限公司					11.50	4.00
新城环球有限公司					25.54	8.00
新湖(BVI)2018 控股有限公司					8.85	5.00
新湖(BVI)控股有限公司					2.40	1.00
新力控股(集团)有限公司					4.43	2.00
新展控股有限公司					1.10	1.00
鑫苑置业有限公司	1.60	1.00			4.70	2.00
旭辉控股(集团)有限公司	28.00	2.00			45.76	13.00
雅居乐集团控股有限公司					45.97	13.00
阳光 100 中国控股有限公司			7.50	1.00	3.40	2.00
阳光城嘉世国际有限公司					13.60	5.00
耀河国际有限公司					5.17	1.00
沂晟国际有限公司					6.00	2.00
怡略有限公司					48.98	10.00
亿达中国控股有限公司					2.25	1.00
易居(中国)企业控股有限公司					6.00	4.00
银城国际控股有限公司					2.75	2.00
优美商业管理有限公司					2.50	2.00
禹洲集团控股有限公司					58.62	13.00

远东发展有限公司					1.42	1.00
远洋地产宝财 III 有限公司					6.00	1.00
远洋地产宝财 IV 有限公司					22.20	5.00
远洋地产宝财 I 有限公司					12.00	2.00
粤港湾控股有限公司					5.21	3.00
正荣地产集团有限公司	16.00	2.00			32.28	12.00
正商实业有限公司					5.60	3.00
郑州地产集团有限公司					5.50	1.00
中国奥园集团股份有限公司					30.00	10.00
中国海外宏洋财务 IV(开曼)有限公司					5.12	1.00
中国恒大集团					140.50	13.00
中国农产品交易有限公司			2.90	1.00		
中国物流资产控股有限公司			11.09	1.00	1.50	1.00
中國葛洲壩集團海外投資香港有限公司					2.00	1.00
中环广场有限公司					14.50	4.00
中骏集团控股有限公司					26.50	7.00
中梁控股集团有限公司					10.55	7.00
卓见国际有限公司			78.30	1.00		
卓裕控股有限公司					12.00	4.00
总计	66.05	7.00	210.79	17.00	2015.70	585.00

数据来源: wind, 中国债券网, 中国货币网, 安融评级整理

报告声明

本报告由安融信用评级有限公司（Anrong Credit Rating Co., Ltd）（简称“安融评级”，ARR）提供。本报告中所提供的信息，均由安融评级相关研究人员根据公开资料，依据国际和行业通行准则做出阐述，并不代表公司观点。

本报告所依据的信息均来源于公开资料，安融评级对这些信息的准确性和完整性不作任何保证，也不保证所依据的信息不会发生任何变化。本报告中所提供的信息均反映本报告初次公开发布时的判断，安融评级有权随时补充、更正和修订有关信息。安融评级已力求报告内容的客观、公正，但文中所有信息仅供参考，不构成任何投资或交易建议。投资者依据本报告提供的信息进行投资或交易所造成的一切后果，安融评级不承担任何法律责任。

报告中的任何表述，均应从严格经济学意义上理解，并不含有任何道德、政治偏见或其它偏见，报告阅读者也不应从这些角度加以解读，安融评级及研究人员本人对任何基于这些偏见角度理解所可能引起的后果不承担任何责任，并保留采取行动保护自身权益的一切权利。

本报告版权归安融评级所有，未经书面许可，任何机构和个人不得以任何形式翻版、复制和发表。如引用、刊发，需注明出处为安融评级，且不得对本报告进行有悖原意的引用、删节和修改。

安融评级对于本声明条款具有修改和最终解释权。