

安融评级研究发展部

电话：010-53655619

邮箱：[ar@arrating.com.cn](mailto:ar@arrating.com.cn)

更多研究报告请关注“安融评级”微信公众号。



## 债券爆雷定义：

债券爆雷是指债券价格暴跌，造成这个情况的原因是债券发生违约，或者发生了对发行方履约有重要影响的事情。

## 探雷范围：

对存在负面舆情的发行人所发行债券或财务指标高风险的发行人所发行信用债进行预警，已经发生违约的债券不再体现。

## 上周探雷概要

### 一、负面舆情债券探雷

- ◆ 上周（2021 年 11 月 15 日—11 月 21 日），扣除已实质违约的债券，负面舆情信息的发行人有 22 家，涉及还未违约的债券共 160 只，当前余额合计 1169.39 亿元。
- ◆ 上周（2021 年 11 月 15 日—11 月 21 日）发生负面舆情发行人名单：遵义湘投、博实乐、滇中集团、中国奥园、正荣地产、中梁控股、融信中国、紫光集团、南川城投、恒泰证券、湘潭九华、远洋集团、光明地产、康美药业、华金证券、川投集团、佳兆业集团、中骏集团、华融证券、中南建设、万和证券和华夏幸福。

### 二、财务高风险债券探雷

- ◆ 截至 2021 年 11 月 21 日，财务高风险发行人的债券中，银行债券 3198 只，涉及发行人 18 家，债券余额合计 41,423.32 亿元；非银行金融机构债券 624 只，涉及发行人 47 家，债券余额合计 9,356.48 亿元；其他行业债券 268 只，涉及发行人 42 家，债券余额合计 2,583.48 亿元。
- ◆ 上周（2021 年 11 月 15 日—11 月 21 日）有 25 个短期偿债能力财务指标恶化的企业。

### 三、其它预警探雷

- ◆ 上周（2021 年 11 月 15 日—11 月 21 日）债项评级调低发行人 5 个，债项评级调低债券 17 只；有 227 个资不抵债报警的企业；有 5 家营收严重下滑报警的企业。

## 目 录

一、中国债券市场负面舆情债券探雷.....	1
（一）负面舆情摘要.....	1
（二）涉及发行人及债券概况.....	4
（三）负面舆情债券探雷分析.....	4
1.负面舆情债券种类分布.....	4
2.负面舆情债券上市地点分布.....	5
3.负面舆情债券主体评级分布.....	6
4.负面舆情债券债项评级分布.....	6
5.负面舆情债券主体评级机构分布.....	7
6.负面舆情债券发行人分布.....	7
7.负面舆情债券主承销商分布.....	8
8.负面舆情债券行业分布.....	11
9.负面舆情债券区域分布.....	12
10.负面舆情债券企业性质分布.....	13
二、中国债券市场财务高风险债券探雷.....	14
（一）财务高风险债券概况.....	14
（二）财务高风险债券探雷分析.....	14
1.地域雷区排名.....	14
2.行业雷区排名.....	17
3.涉雷机构——发行人排名.....	18
4.涉雷机构——会计师事务所排名.....	23
5.涉雷机构——律师事务所排名.....	29

6.涉雷机构——主承销商排名.....	33
7.涉雷机构——主体评级机构排名.....	40
（三）短期偿债能力财务指标恶化的企业.....	42
三、中国债券市场其它预警探雷.....	44
（一）未到期的低评级高危债.....	44
（二）债项评级预警地区分布.....	44
（三）资不抵债报警的企业.....	47
（四）营收严重下滑报警的企业.....	47
附表一：负面舆情债券统计明细表.....	49
附表二：资不抵债报警的企业.....	76
附录 1：负面舆情债券筛选规则.....	98
附录 2：财务高风险债券筛选规则.....	99
报告声明.....	100

## 一、中国债券市场负面舆情债券探雷

### （一）负面舆情摘要

上周（2021年11月15日—11月21日）存在负面舆情但已全部实质违约的发行人有东旭光电和山东胜通集团。

以下我们对有余额债券已全部实质违约的发行人不再表述，首先对有正常存续债券的发行人通过负面舆情探雷（包括在中国办公经营，在新加坡证券交易所上市的发行人）。

表 1：上周（2021年11月15日—11月21日）发债企业负面舆情情况

日期	发行人简称	负面舆情
11月19日	遵义湘投	多位投资人称，由遵义湘投承兑的商票已逾期一年未兑付。遵义湘投相关人士表示，目前公司商票兑付确实存在困难，会尽快解决兑付问题，但暂时还没有确定的兑付方案。目前遵义湘投主体评级为AA，在今年6月被东方金诚列入评级观察名单。
	博实乐	穆迪报告称，将博实乐教育控股有限公司的企业家族评级和高级无抵押评级由“Ba3”下调至“B1”，展望维持“负面”。
	滇中集团	中诚信国际公告称，将云南省滇中产业发展集团有限责任公司主体信用等级由AA+调降至AA，维持评级展望为负面，并将“19滇中产业MTN001”和“19滇中产业MTN002”的信用等级由AA+调降至AA。
	中国奥园	11月19日，惠誉报告称，将中国奥园集团股份有限公司长期外币发行人违约评级（IDR）、高级无抵押评级和未偿高级无抵押美元票据评级由“B+”下调至“B-”，回收率评级维持“RR4”。此外，惠誉已将上述评级置于负面观察名单（Rating Watch Negative）。 11月17日，标普报告称，将中国奥园集团股份有限公司的长期发行人信用评级由“B”下调至“CCC”，展望“负面”，并将其未偿高级无抵押票据的长期发行评级由“B-”下调至“CCC-”。 11月17日，联合国际公告称，撤销中国奥园集团股份有限公司的国际长期发行人评级，同时撤销由奥园发行的高级无抵押美元票据的国际长期发行债务评级，评级撤销是出于商业原因。

	正荣地产	惠誉报告称，确认正荣地产集团有限公司（Zhenro Properties Group Limited）长期发行人违约评级（IDR）为“B+”，展望由“正面”下调至“稳定”，并确认其高级无抵押评级为“B+”，回收率评级为“RR4”。此外，上述评级均已从评级标准观察名单（UCO）中移除。
	中梁控股	惠誉报告称，确认中梁控股集团有限公司（Zhongliang Holdings Group Company Limited）长期外币发行人违约评级（IDR）为“B+”，展望由“正面”下调至“负面”，并确认其高级无抵押评级为“B+”，回收率评级为“RR4”。此外，上述评级均已从评级标准观察名单（UCO）中移除。
	融信中国	标普报告称，确认融信中国控股有限公司（Ronshine China Holdings Ltd.）长期发行人信用评级为“B”，展望由“稳定”下调至“负面”。随后，应融信中国的要求，标普撤销了其发行人信用评级。
	紫光集团	截至 11 月 19 日，在 565.5 亿元申报债权中，目前 <b>管理人初步确认的债权金额 345.1 亿元</b> ，暂缓确认的债权金额 197.4 亿元，还有 23 亿元不予确认。已确认债权中，普通债权占比 93%，其余则是有财产担保的债权。如加上此前第一次债权人会议确认的债权 1081 亿， <b>目前合计已确认债权约 1426 亿</b> 。
11 月 18 日	南川城投	重庆市南川区城市建设投资（集团）有限公司公告称， <b>董事陈军被调查、采取强制措施</b> 。（相关债券：21 南川 01）。
	恒泰证券	恒泰证券股份有限公司公告称，近日，公司上海九江路证券营业部收到中国证券监督管理委员会上海监管局下发的行政监管措施决定书。 <b>因营业部合规管理存在缺陷，内部控制有待完善，违反相关规定，对该营业部采取责令改正的监督管理措施</b> 。（相关债券：17 恒泰 01）。
	湘潭九华	深交所公告称，因未能在上述规定时间内提交并披露经审计的 <b>2020 年年度报告</b> ，对湘潭九华经济建设投资有限公司及相关当事人给予通报批评处分。（相关债券：19 湘潭九华 MTN001）。
	远洋集团	惠誉报告称，确认远洋集团控股有限公司（Sino-Ocean Group Holding Limited）长期外币发行人违约评级（IDR）为“BBB-”，展望由“稳定”下调至“负面”。此外，惠誉已将其所有相关评级从评级标准观察名单（UCO）中移除。

	光明地产	光明房地产集团股份有限公司公告称，由于近期市场波动较大，拟取消 2021 年度第三期中期票据的发行，调整后的发行安排另行公告，如有最新进展，公司将及时进行披露。
11 月 17 日 11 月 16 日	康美药业	广东省佛山市中级人民法院对康美药业原董事长、总经理马兴田等 12 人操纵证券市场案公开宣判。马兴田因操纵证券市场罪、违规披露、不披露重要信息罪以及单位行贿罪数罪并罚，被判处有期徒刑 12 年，并处罚金人民币 120 万元；康美药业原副董事长、常务副总经理许冬瑾及其他责任人员 11 人，因参与相关证券犯罪被分别判处有期徒刑并处罚金。
	华金证券	华金证券股份有限公司公告称，11 月 12 日公司收到上海证监局于 11 月 11 日出具的《关于对华金证券股份有限公司采取出具警示函措施的决定》。公司对上述行政监管措施高度重视，将及时对相关业务管理制度及流程进行自查自纠，持续强化内部管理和质量控制，提高执业质量。（相关债券：20 华金 01）
	川投集团	惠誉报告称，出于商业原因，惠誉计划于 2021 年 12 月 17 日或该日期前后撤销对四川省投资集团有限责任公司（Sichuan Provincial Investment Group Co., Ltd）的相关评级。目前惠誉予川投集团“A-”长期本外币发行人违约评级（IDR），展望“稳定”。
11 月 16 日	佳兆业集团	惠誉报告称，将佳兆业集团控股有限公司的长期外币发行人违约评级（IDR）由“CCC-”下调至“C”，并将其高级无抵押评级由“CCC-”下调至“C”，回收率评级维持“RR4”。
	中骏集团	惠誉：将中骏集团控股评级下调至“B+”，展望稳定。
	华融证券	华融证券股份有限公司公告称，近日，公司子公司华融期货有限责任公司收到中国人民银行海口中心支行对其出具的《行政处罚决定书》。因违反了《金融机构反洗钱规定》等相关规定，华融期货被处罚款 44 万元。（相关债券：20 华融 F1）
		华融证券
11 月 15 日	中南建设	标普报告称，将江苏中南建设集团股份有限公司的长期发行人信用评级由“B”下调至“B-”，展望由“稳定”下调至“负面”，并将其担保的美元票据长期发行评级由“B-”下调至“CCC+”。
	万和证券	万和证券股份有限公司公告称，近日收到中国证券监督管理委员会浙江监管局于 11 月 8 日出具的《关于对万和证券股份有限公司采取出具警示函措施的决定》及《关于对万和证券股份有限公司台州分公司采取责令改正措施的决定》。（相关债券：21 万和 01）

<p><b>华夏幸福 基业</b></p>	<p>华夏幸福基业控股股份公司发布公告称，公司部分债券正在推进偿付方案制定工作，<b>目前处于停牌状态</b>，在推进偿付制定过程中，“20 华 EB02”、“19 华控 03”、“19 华控 04”和“20 幸福 01”将继续停牌，具体复牌时间以公司公告为准。</p>
---------------------------	---

数据来源：wind，中国债券网，中国货币网，安融评级整理

## （二）涉及发行人及债券概况

上周（2021 年 11 月 15 日—11 月 21 日），扣除已实质违约的债券，负面舆情信息的发行人有 22 家，涉及还未违约的债券共 160 只，当前余额合计 1169.39 亿元。（负面舆情债券统计明细表详见附件附表一）

表 2：上周（2021 年 11 月 15 日—11 月 21 日）负面舆情企业涉及债券情况

项目	负面舆情债券概况
债券只数	160
发行人个数	22
债券余额	1169.39 亿元
涉及发行人	遵义湘投、博实乐、滇中集团、中国奥园、正荣地产、中梁控股、融信中国、紫光集团、南川城投、恒泰证券、湘潭九华、远洋集团、光明地产、康美药业、华金证券、川投集团、佳兆业集团、中骏集团、华融证券、中南建设、万和证券和华夏幸福基业。

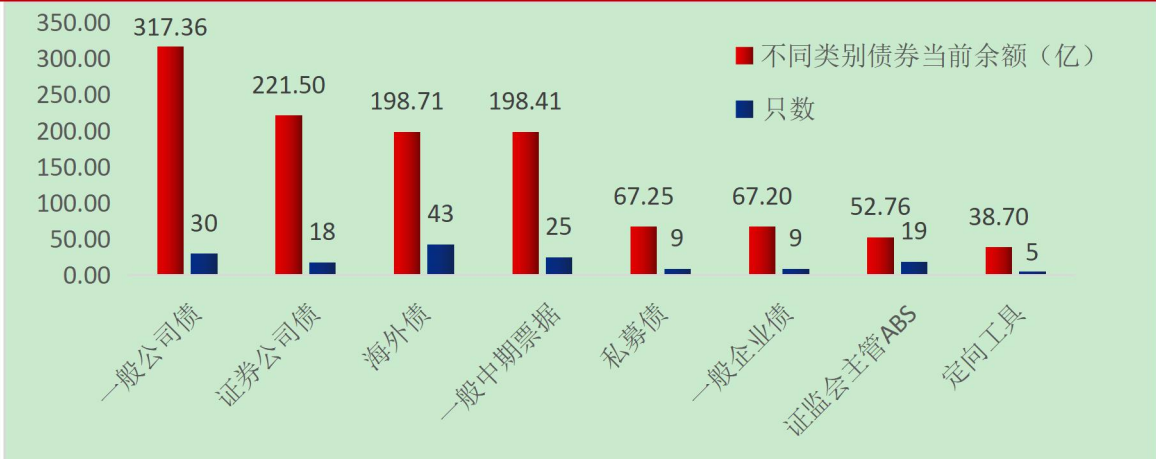
数据来源：wind，中国债券网，中国货币网，安融评级整理

## （三）负面舆情债券探雷分析

### 1. 负面舆情债券种类分布

从债券种类分布来看，上周（2021 年 11 月 15 日—11 月 21 日）涉及负面舆情债券主要分布在：一般公司债（30 只，317.36 亿元）；证券公司债（18 只，221.50 亿元）；海外债（香港联交所和新加坡证券交易所上市）（43 只，198.71 亿元）；一般中期票据（25 只，198.41 亿元）；私募债（9 只，67.25 亿元）；一般企业债（9 只，67.20 亿元）；证监会主管 ABS（19 只，52.76 亿元）和定向工具（5 只，38.70 亿元）。

图 1：不同种类负面舆情债券余额和数量分布（单位：亿元，只）

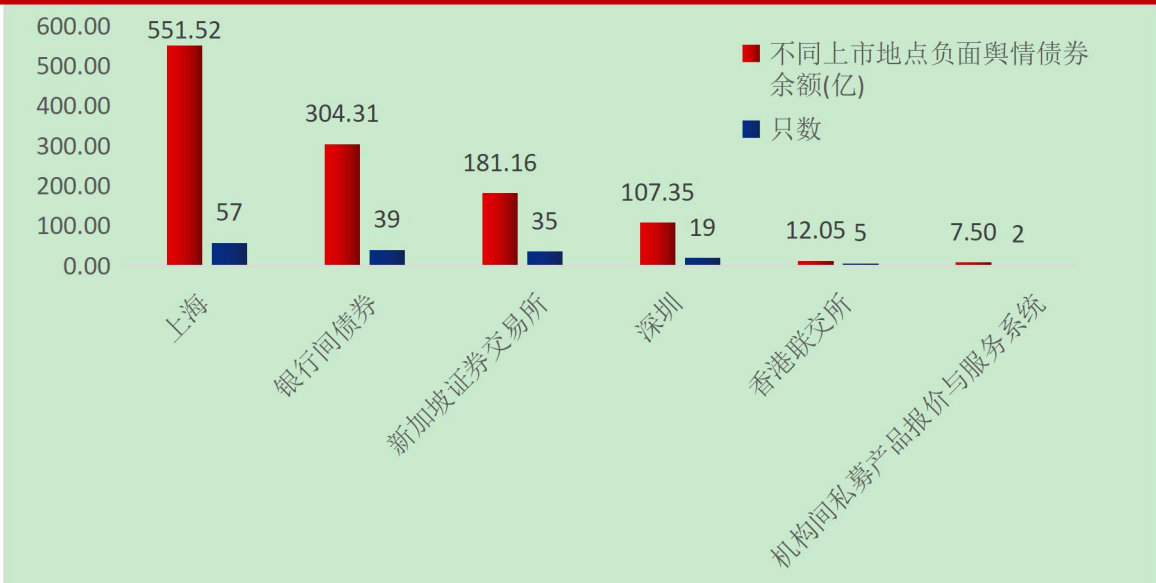


数据来源：wind，中国债券网，中国货币网，安融评级整理

## 2.负面舆情债券上市地点分布

从上市地点来看，上周（2021年11月15日—11月21日）涉及负面舆情债券主要分布在：上海证券交易所（57只，551.52亿元）；银行间债券（39只，304.31亿元）；新加坡证券交易（35只，181.16亿元）；深圳交易所（19只，107.35亿元）；香港联交所（5只，12.05亿元）和机构间私募产品报价与服务系统（2只，7.50亿元）。

图 1：不同上市地点负面舆情债券余额和数量分布（单位：亿元，只）



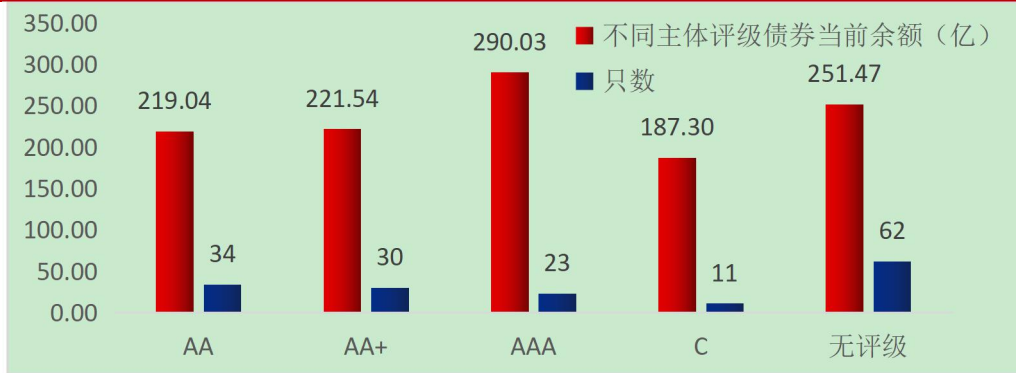
数据来源：wind，中国债券网，中国货币网，安融评级整理



### 3.负面舆情债券主体评级分布

从债券发行人主体评级来看，上周（2021年11月15日—11月21日）涉及负面舆情债券主体评级主要分布在 AAA（23 只，290.03 亿元）、AA+（30 只，221.54 亿元）、AA（34 只，219.04 亿元）、C（11 只，187.30 亿元）和无评级（62 只，251.47 亿元）等。

图 3：不同主体评级负面舆情债券余额和数量分布（单位：亿元，只）

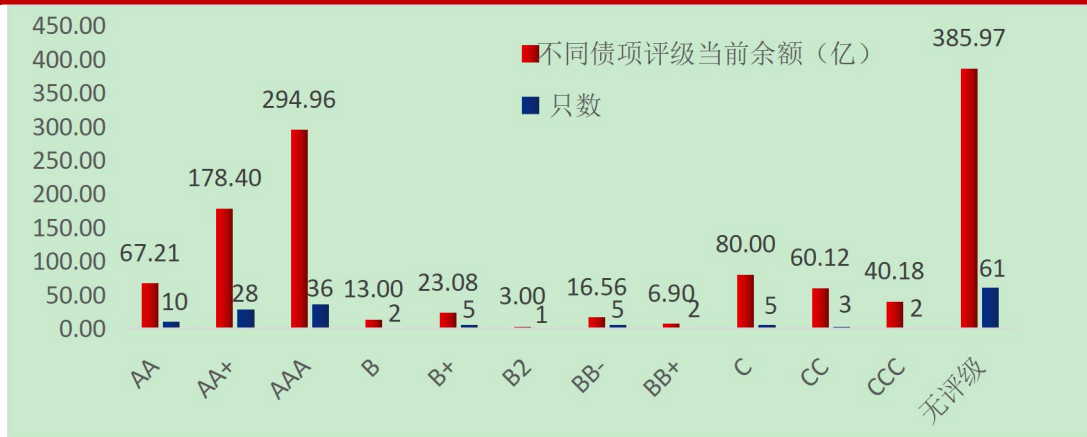


数据来源：wind，中国债券网，中国货币网，安融评级整理

### 4.负面舆情债券债项评级分布

从债券债项评级分布来看，上周（2021年11月15日—11月21日）涉及负面舆情债券债项评级的主要分布在无评级（61 只，385.97 亿元）、AAA（36 只，294.96 亿元）、AA+（28 只，178.40 亿元）、C（5 只，80.00 亿元）和 AA（10 只，67.21 亿元）等。

图 4：不同债项评级负面舆情债券余额和数量分布（单位：亿元，只）

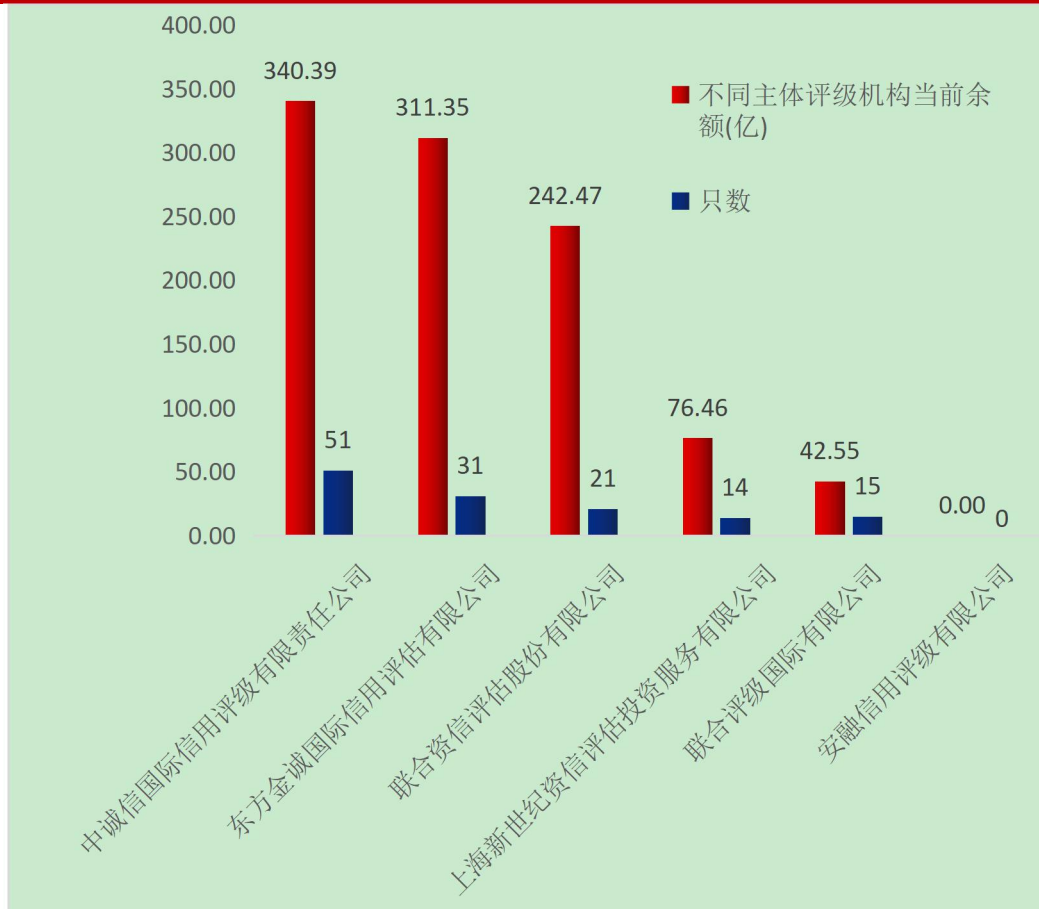


数据来源：wind，中国债券网，中国货币网，安融评级整理

## 5.负面舆情债券主体评级机构分布

从主体评级机构来看，上周（2021年11月15日—11月21日）涉及负面舆情债券主体评级机构主要分布：中诚信国际（51只，340.39亿元）、东方金诚（31只，311.35亿元）、联合资信评估（21只，242.47亿元）、上海新世纪（14只，76.46亿元）、大公国际（18只，190.94亿元）、中诚信证评（8只，57.20亿元）、联合国际（15只，42.55亿元）和安融评级（0只，0.00亿元）。

图 5：不同主体评级机构负面舆情债券余额和数量分布（单位：亿元，只）



数据来源：wind，中国债券网，中国货币网，安融评级整理

## 6.负面舆情债券发行人分布

从负面舆情发行人存续债券看，上周（2021年11月15日—11月21日）涉及负面舆情发行人目前还正常存续的债券分布情况如下表：

表 3：上周（2021 年 11 月 15 日—11 月 21 日）负面舆情发行人当前正常存续债券情况

发行人	当前正常存续债	
	券余额（亿）	只数
华夏幸福基业股份有限公司	160.30	9
华融证券股份有限公司	133.50	6
佳兆业集团控股有限公司	121.51	18
四川省投资集团有限责任公司	105.13	11
光明房地产集团股份有限公司	76.46	14
江苏中南建设集团股份有限公司	75.54	11
湘潭九华经济建设投资有限公司	73.47	11
重庆市南川区城市建设投资(集团)有限公司	65.40	9
正荣地产控股股份有限公司	62.12	15
厦门中骏集团有限公司	56.07	10
恒泰证券股份有限公司	35.50	4
华金证券股份有限公司	32.50	4
中国奥园集团股份有限公司	32.00	10
融信中国控股有限公司	31.65	9
康美药业股份有限公司	20.00	1
万和证券股份有限公司	20.00	4
远洋集团控股有限公司	20.00	1
云南省滇中产业发展集团有限责任公司	17.57	4
中梁控股集团有限公司	10.55	5
遵义市湘江投资(集团)有限公司	10.10	2
紫光集团有限公司	7.00	1
博实乐教育集团	3.00	1

数据来源：wind，中国债券网，中国货币网，安融评级整理

## 7.负面舆情债券主承销商分布

从承销负面舆情债券的主承销商看，上周（2021 年 11 月 15 日—11 月 21 日）负面舆情债券主要分布情况为：广发证券（4 只，72.90 亿元）；平安证券（6 只，

55.00 亿元)；粤开证券,国泰君安证券,中银国际证券,广发证券联合作为主承销商（3 只, 50.00 亿元）；中信建投证券和粤开证券联合作为主承销商（6 只, 50.00 亿元）等等。

表 4：不同主承销商承销负面舆情债券余额和数量分布（单位：亿元，只）

主承销商	不同主承销商承销负面舆情债券当前余额(亿)	只数
东兴证券股份有限公司	133.50	6
广发证券股份有限公司	65.83	5
光大证券股份有限公司,平安证券股份有限公司	50.18	3
中信证券股份有限公司,光大证券股份有限公司,招商证券股份有限公司,中泰证券股份有限公司	50.00	3
中信证券股份有限公司,兴业证券股份有限公司,光大证券股份有限公司	40.12	2
招商证券股份有限公司,中国民生银行股份有限公司	40.00	3
华金证券股份有限公司	32.50	3
中国工商银行股份有限公司,招商银行股份有限公司	30.00	3
国信证券股份有限公司,海通证券股份有限公司	25.00	3
北京银行股份有限公司,兴业银行股份有限公司	23.50	4
中山证券有限责任公司,申万宏源证券承销保荐有限责任公司	22.62	3
上海浦东发展银行股份有限公司,国信证券股份有限公司	21.81	3
开源证券股份有限公司	20.96	4
国泰君安证券股份有限公司,中信证券股份有限公司	20.00	1
国泰君安证券股份有限公司,中银国际证券股份有限公司	20.00	3
华夏银行股份有限公司,南京银行股份有限公司	20.00	2
兴业银行股份有限公司,上海浦东发展银行股份有限公司	20.00	3
兴业证券股份有限公司,招商证券股份有限公司,中信建投证券股份	20.00	1

有限公司		
中山证券有限责任公司,申万宏源证券承销保荐有限责任公司,中泰证券股份有限公司	20.00	5
中信银行股份有限公司,中国工商银行股份有限公司	20.00	1
天风证券股份有限公司,中航证券有限公司	19.50	2
兴业银行股份有限公司,南京银行股份有限公司	19.00	3
方正证券承销保荐有限责任公司	15.00	2
太平洋证券股份有限公司	15.00	2
中山证券有限责任公司,申万宏源证券有限公司,中泰证券股份有限 公司	13.20	2
中山证券有限责任公司,天风证券股份有限公司	11.01	3
天风证券股份有限公司,西南证券股份有限公司	10.80	1
海通证券股份有限公司	10.00	2
万和证券股份有限公司	10.00	2
长城证券股份有限公司	10.00	1
中山证券有限责任公司,中泰证券股份有限公司	10.00	2
中信证券股份有限公司	10.00	1
中信建投证券股份有限公司,中山证券有限责任公司,中信证券股份 有限公司,申万宏源证券有限公司	9.60	1
中国民族证券有限责任公司	9.57	2
天风证券股份有限公司	9.47	2
天风证券股份有限公司,中山证券有限责任公司	8.44	3
华夏银行股份有限公司	8.00	2
兴业银行股份有限公司	8.00	1
上海银行股份有限公司	7.00	1
西南证券股份有限公司	7.00	1
西部证券股份有限公司	6.60	1
重庆农村商业银行股份有限公司,中信证券股份有限公司	6.00	1
华泰证券股份有限公司,浙商银行股份有限公司	5.70	1

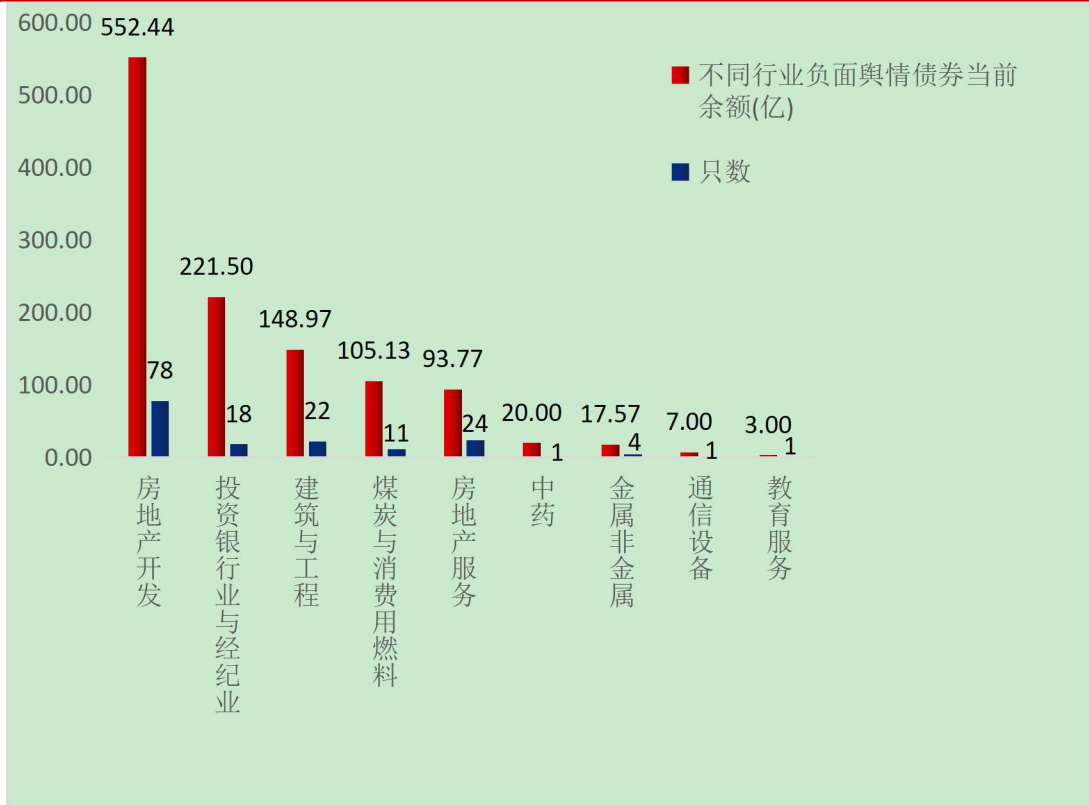
招商银行股份有限公司,浙商银行股份有限公司	5.00	1
中信建投证券股份有限公司	4.80	1
渤海证券股份有限公司	4.16	1
财信证券有限责任公司	3.50	1
华夏银行股份有限公司,东方证券股份有限公司	3.10	1
中信建投证券股份有限公司,中山证券有限责任公司,申万宏源证券 有限公司,中信证券股份有限公司	3.10	1
海通证券股份有限公司,西南证券股份有限公司	3.00	1
国泰君安证券股份有限公司,中山证券有限责任公司	2.90	2
华西证券股份有限公司	1.80	2
中信证券股份有限公司,国泰君安证券股份有限公司,中信建投证券 股份有限公司,中山证券有限责任公司,天风证券股份有限公司	1.77	1
恒泰长财证券有限责任公司	1.00	1
天风证券股份有限公司,国泰君安证券股份有限公司,中山证券有限 责任公司,中信建投证券股份有限公司,中信证券股份有限公司	1.00	1
天风证券股份有限公司,中信证券股份有限公司,国泰君安证券股份 有限公司,中山证券有限责任公司,中信建投证券股份有限公司	0.50	1
中山证券有限责任公司,中信证券股份有限公司,中信建投证券股份 有限公司,申万宏源证券有限公司	0.10	1
中山证券有限责任公司,中国国际金融股份有限公司,长城证券股份 有限公司	0.02	1

数据来源: wind, 中国债券网, 中国货币网, 安融评级整理

## 8.负面舆情债券行业分布

从行业划分, 上周(2021年11月15日—11月21日)负面舆情债券行业分布情况为: 房地产开发(78只, 552.44亿元)、投资银行业与经纪业(18只, 221.50亿元)、建筑与工程(22只, 148.97亿元)、煤炭与消费用燃料(11只, 105.13亿元)、房地产服务(24只, 93.77亿元)和中药(1只, 20.00亿元)等。

图 6：不同行业负面舆情债券余额和数量分布（单位：亿元，只）

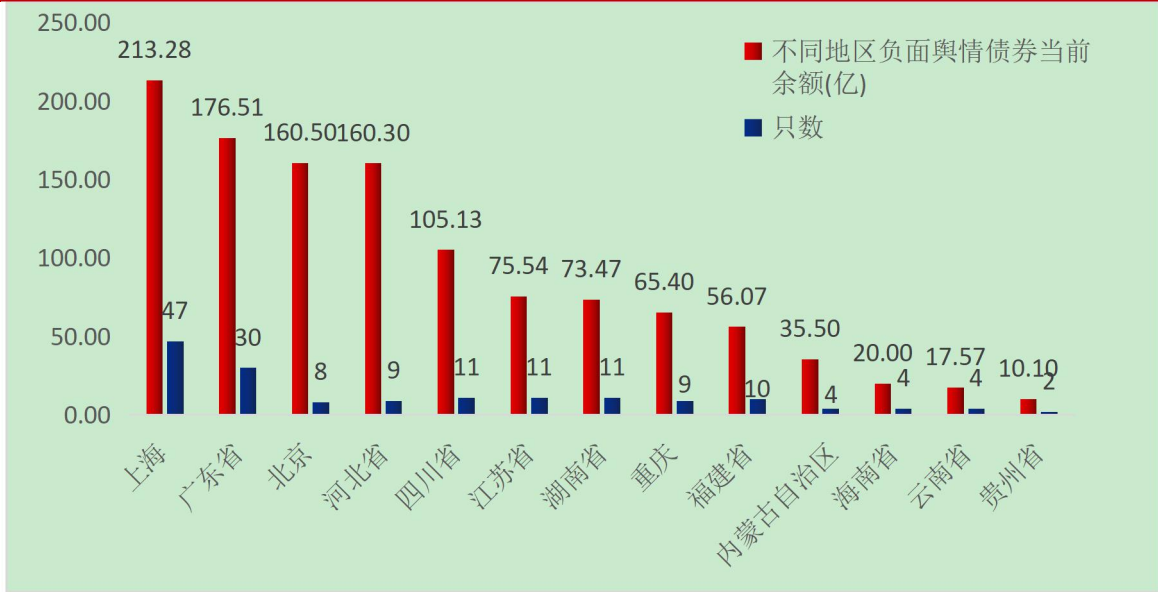


数据来源：wind，中国债券网，中国货币网，安融评级整理

## 9.负面舆情债券区域分布

根据区域划分，上周（2021年11月15日—11月21日）负面舆情债券区域分布情况为：上海（47只，213.28亿元）；广东省（30只，176.51亿元）、北京（8只，160.50亿元）、河北省（9只，160.30亿元）、四川省（11只，105.13亿元）、江苏省（11只，75.54亿元）、湖南省（11只，73.47亿元）、重庆（9只，65.40亿元）、福建省（10只，56.07亿元）和内蒙古自治区（4只，35.50亿元）。

图 7：不同地区负面舆情债券余额和数量分布（单位：亿元，只）

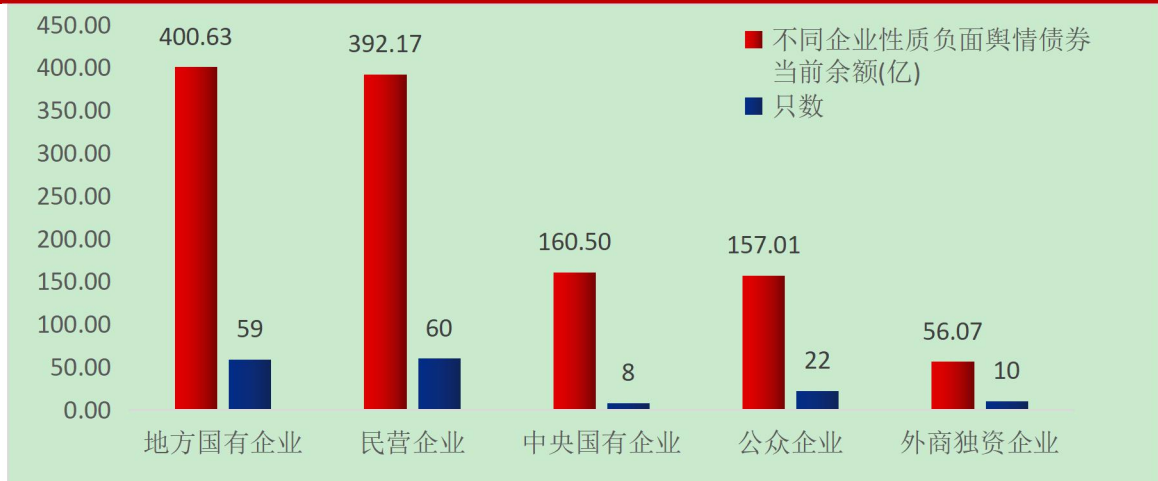


数据来源：wind，中国债券网，中国货币网，安融评级整理

## 10.负面舆情债券企业性质分布

根据企业性质划分，上周（2021年11月15日—11月21日）负面舆情债券企业性质分布情况为：地方国有企业（59只，400.63亿元）、民营企业（60只，392.17亿元）、中央国有企业（8只，160.50亿元）、公众企业（22只，157.01亿元）和外商独资企业（10只，56.07亿元）。

图 8：不同企业性质负面舆情债券余额和数量分布（单位：亿元，只）



数据来源：wind，中国债券网，中国货币网，安融评级整理



## 二、中国债券市场财务高风险债券探雷

### （一）财务高风险债券概况

截至 2021 年 11 月 21 日，寻找财务高风险发行人，即资产负债率 80% 以上的发行人一年以内（2022 年 11 月 21 日前）到期的信用债中债券余额前 100 名的发行人与有息负债总额前 100 名发行人取交集，银行业补充筛选不良贷款比率前 100 名的发行人，财务高风险发行人的债券中，银行债券 3198 只，涉及发行人 18 家，债券余额合计 41,423.32 亿元；非银行金融机构债券 624 只，涉及发行人 47 家，债券余额合计 9,356.48 亿元；其他行业（包括材料、房地产、工业、公用事业、可选消费、能源和医疗保健）债券 268 只，涉及发行人 42 家，债券余额合计 2,583.48 亿元。

表 5：截至 2021 年 11 月 21 日财务高风险发行人分布情况

项目	财务高风险债券概况		
	银行业	非银行金融机构	其他行业（包括材料、房地产、工业、公用事业、可选消费、能源、医疗保健）
涉及行业			
债券只数	3198	624	268
发行人个数	18	47	42
债券余额（亿元）	41,423.32	9,356.48	2,583.48

数据来源：wind，中国债券网，中国货币网，安融评级整理

### （二）财务高风险债券探雷分析

#### 1. 地域雷区排名

根据财务高风险债券的地域分布进行排序，筛选风险程度较高的城市。

##### （1）银行业财务高风险债券的地域分布排名

表 6：截至 2021 年 11 月 21 日银行业债券涉雷区域排名

风险等级	排名	地区	涉雷债券余额（亿元）	涉雷债券数量（只）
特高危	1	上海市	17438.48	406
	2	北京市	15575.73	588
	3	天津市	1794.30	285
	4	济南市	1091.90	227
	5	广州市	1011.10	88
高危	6	郑州市	823.11	254
	7	成都市	613.90	165
	8	长沙市	571.20	188
	9	太原市	537.40	216
	10	桂林市	485.10	232
危险	11	石家庄市	417.40	161
	12	珠海市	395.30	102
	13	西安市	284.60	75
	14	洛阳市	211.70	62
	15	南充市	172.10	149

数据来源：wind，中国债券网，中国货币网，安融评级整理

(2) 非银行金融机构财务高风险债券的地域分布排名

表 7：截至 2021 年 11 月 21 日非银行金融机构债券涉雷区域排名

风险等级	排名	地区	涉雷债券余额（亿元）	涉雷债券数量（只）
	1	北京市	3288.69	146
	2	上海市	2729.01	276

特高危	3	深圳市	1728.34	70
	4	南京市	565.00	14
	5	天津市	213.27	42
	6	济南市	205.00	10
高危	7	杭州市	185.00	13
	8	武汉市	102.00	4
	9	重庆市	80.71	6
	10	厦门市	52.00	8
	11	东莞市	50.50	5
	12	芜湖市	34.98	8
危险	13	福州市	34.00	4
	14	广州市	32.10	11
	15	石家庄市	31.87	5
	16	三亚市	24.00	2

数据来源: wind, 中国债券网, 中国货币网, 安融评级整理

### (3) 其他行业财务高风险债券的地域分布排名

表 8: 截至 2021 年 11 月 21 日其他行业债券涉雷区域排名

风险等级	排名	地区	涉雷债券余额 (亿元)	涉雷债券数量 (只)
特高危	1	北京市	435.58	34
	2	济南市	318.15	35
	3	上海市	314.48	59
	4	杭州市	214.14	17
	5	广州市	205.00	16

	6	成都市	145.23	12
	7	厦门市	140.50	12
高危	8	深圳市	135.00	14
	9	廊坊市	102.75	4
	10	普宁市	84.00	4
	11	常州市	71.61	9
	12	天津市	66.80	8
	13	西安市	59.00	7
	14	武汉市	54.60	7
危险	15	太原市	52.40	4
	16	贵阳市	43.67	3
	17	福州市	42.82	7
	18	南宁市	37.85	5
	19	郑州市	31.20	5
	20	贺州市	17.70	4
	21	南京市	11.00	2

数据来源: wind, 中国债券网, 中国货币网, 安融评级整理

## 2.行业雷区排名

根据财务高风险债券的行业分布进行排序, 筛选风险程度较高的行业。

表 9: 截至 2021 年 11 月 21 日涉雷行业排名

排名	行业	涉雷债券余额 (亿元)	涉雷债券数量 (只)
1	银行业	41423.32	3198
2	非银行金融机构	9356.48	624

排名	行业	涉雷债券余额（亿元）	涉雷债券数量（只）
3	工业	1257.13	133
4	房地产	771.26	69
5	材料	253.75	23
6	可选消费	158.20	23
7	医疗保健	84.00	4
8	公用事业	59.14	16

数据来源：wind，中国债券网，中国货币网，安融评级整理

### 3.涉雷机构——发行人排名

根据财务高风险债券的发行人进行排序，筛选风险程度较高的债券发行人，即涉雷机构。

#### (1) 银行业财务高风险债券的发行人排名

表 10：截至 2021 年 11 月 21 日银行业债券涉雷发行人排名

风险等级	排名	发行人中文名称	涉雷债券 余额（亿 元）	计息负债 （亿元）	不良贷款 比率 （%）
特高 危	1	浦发银行	8985.37	71513.81	1.73
	2	交通银行	8453.10	89218.55	1.67
	3	中信银行	6659.20	68349.57	1.64
	4	中国民生银行	5167.63	61567.15	1.82
	5	华夏银行	3748.90	30730.34	1.8
	6	渤海银行	1794.30	12695.82	1.77
高危	7	恒丰银行	1091.90	9874.02	2.67
	8	广州农商银行	1011.10	9284.96	1.81
	9	郑州银行	823.11	4976.25	2.08

	10	成都农商行	613.90	4589.08	1.79
	11	华融湘江银行	571.20	3721.12	1.84
	12	晋商银行	537.40	2469.89	1.84
危险	13	桂林银行	485.10	3475.33	1.68
	14	河北银行	417.40	3586.93	1.98
	15	珠海华润银行	395.30	2135.35	1.81
	16	长安银行	284.60	2900.17	1.84
	17	洛阳银行	211.70	2449.93	1.82
	18	四川天府银行	172.10	2033.13	2.00

数据来源: wind, 中国债券网, 中国货币网, 安融评级整理

## (2) 非银行金融机构财务高风险债券的发行人排名

表 11: 截至 2021 年 11 月 21 日非银行金融机构债券涉雷发行人排名

风险等级	排名	发行人中文名称	涉雷债券	
			余额 (亿元)	有息负债总额 (亿元)
特高危	1	深圳市万融保理有限公司	23.84	39.99
	2	太平石化金融租赁有限责任公司	40.00	40.00
	3	河北省金融租赁有限公司	31.87	48.00
	4	海尔金融保理(重庆)有限公司	12.19	48.25
	5	北京现代汽车金融有限公司	17.70	54.77
	6	德银融资租赁有限公司	10.03	54.84
	7	太平人寿保险有限公司	20.00	60.29
	8	捷信消费金融有限公司	16.23	70.88
	9	上实融资租赁有限公司	54.58	72.35
	10	上海邦汇商业保理有限公司	230.61	75.20
	11	阳光人寿保险股份有限公司	24.00	77.35

	12	立根融资租赁有限公司	32.10	96.44
	13	东莞证券股份有限公司	50.50	102.43
	14	北京中车信融融资租赁有限公司	35.32	104.47
	15	新华人寿保险股份有限公司	30.00	110.18
	16	浦银金融租赁股份有限公司	42.20	111.32
	17	奇瑞徽银汽车金融股份有限公司	34.98	115.89
	18	华融金融租赁股份有限公司	40.00	139.24
	19	厦门海沧投资集团有限公司	52.00	164.01
	20	邦信资产管理有限公司	30.00	179.87
	21	兴业资产管理有限公司	34.00	191.46
	22	浙商证券股份有限公司	145.00	209.10
高危	23	国新融资租赁有限公司	62.17	238.87
	24	上汽通用汽车金融有限责任公司	165.78	239.88
	25	宝马汽车金融(中国)有限公司	120.53	279.98
	26	华能天成融资租赁有限公司	65.00	298.96
	27	招商局通商融资租赁有限公司	69.87	305.94
	28	同方国信投资控股有限公司	68.52	379.06
	29	中国中金财富证券有限公司	128.00	419.63
	30	长江证券股份有限公司	102.00	424.27
	31	中泰证券股份有限公司	205.00	468.94
	32	平安证券股份有限公司	249.50	501.97
	33	安信证券股份有限公司	291.00	502.26
	34	东方证券股份有限公司	239.00	706.28
危险	35	海通恒信国际融资租赁股份有限公司	198.16	758.54

36	中国银河证券股份有限公司	459.00	869.24
37	中信建投证券股份有限公司	525.00	957.03
38	中航国际租赁有限公司	183.83	1030.56
39	中国长城资产管理股份有限公司	391.00	1076.04
40	申万宏源证券有限公司	497.00	1139.23
41	国泰君安证券股份有限公司	505.00	1187.51
42	华泰证券股份有限公司	565.00	1372.20
43	招商证券股份有限公司	537.00	1569.38
44	中信证券股份有限公司	499.00	1957.75
45	平安国际融资租赁有限公司	542.82	1971.05
46	中国东方资产管理股份有限公司	610.20	2391.04
47	中国信达资产管理股份有限公司	1069.94	3567.64

数据来源: wind, 中国债券网, 中国货币网, 安融评级整理

### (3) 其他行业财务高风险债券的发行人排名

表 12: 截至 2021 年 11 月 21 日其他行业债券涉雷发行人排名

危险等级	排名	发行人中文名称	涉雷债券 余额 (亿 元)	有息负债总额 (亿元)
特高危	1	山东钢铁集团有限公司	253.75	1696.43
	2	中国邮政集团有限公司	213.00	1968.30
	3	广州越秀集团股份有限公司	170.00	2757.40
	4	绿城房地产集团有限公司	150.14	1021.86
	5	中国东方航空股份有限公司	110.00	1867.06
	6	中交一公局集团有限公司	107.02	567.57
	7	华夏幸福基业股份有限公司	102.75	1799.77



8	北京城建投资发展股份有限公司	90.00	625.47	
9	厦门建发股份有限公司	89.00	1454.54	
10	康美药业股份有限公司	84.00	307.19	
11	成都兴城投资集团有限公司	79.00	1537.27	
12	新城控股集团股份有限公司	71.61	972.49	
13	国网国际融资租赁有限公司	66.80	409.25	
14	山东省商业集团有限公司	64.40	448.26	
15	深圳航空有限责任公司	55.00	486.58	
16	中交第二航务工程局有限公司	54.60	180.40	
17	山西煤炭进出口集团有限公司	52.40	628.67	
18	建发房地产集团有限公司	51.50	757.97	
19	杭州滨江房产集团股份有限公司	49.00	420.73	
20	四川蓝光发展股份有限公司	46.23	546.63	
21	中天金融集团股份有限公司	43.67	411.56	
22	中国核工业建设股份有限公司	43.00	554.98	
23	阳光城集团股份有限公司	42.82	828.73	
高危	24	安吉租赁有限公司	41.44	160.77
	25	华润置地控股有限公司	40.00	424.91
	26	中交第三航务工程局有限公司	40.00	223.94
	27	广西建工集团有限责任公司	37.85	314.82
	28	天地源股份有限公司	35.00	156.32
	29	中国建筑第四工程局有限公司	35.00	252.24
	30	中原资产管理有限公司	31.20	417.76
	31	中远海运租赁有限公司	29.25	318.79

危险	32	国药控股(中国)融资租赁有限公司	27.28	247.97
	33	康佳集团股份有限公司	27.00	272.41
	34	中交第二公路工程局有限公司	24.00	192.94
	35	光明房地产集团股份有限公司	23.50	341.50
	36	四川华西集团有限公司	20.00	229.72
	37	广西正润发展集团有限公司	17.70	141.17
	38	中交第四公路工程局有限公司	15.52	194.93
	39	杭州市拱墅区城市建设投资发展集团有限公司	15.00	212.56
	40	华润融资租赁有限公司	13.00	169.18
	41	江苏苏美达集团有限公司	11.00	152.73
	42	当代节能置业股份有限公司	10.05	142.65

数据来源: wind, 中国债券网, 中国货币网, 安融评级整理

#### 4.涉雷机构——会计师事务所排名

根据财务高风险债券涉及的会计师事务所进行排序，筛选风险程度较高的会计师事务所，即涉雷机构。

##### (1) 银行业财务高风险债券涉及的会计师事务所排名

表 13: 截至 2021 年 11 月 21 日银行业债券涉雷会计师事务所排名

风险等级	排名	会计事务所/或联合为一个涉雷发行人服务	涉雷债券余额（亿元）	涉雷债券数量（只）
特高危	1	普华永道中天会计师事务所(特殊普通合伙)	607.74	9
	2	毕马威华振会计师事务所(特殊普通合伙)	272.04	4
高危	3	德勤华永会计师事务所(特殊普通合伙)	65.04	3
	4	天职国际会计师事务所(特殊普通合伙)	35.00	2

数据来源: wind, 中国债券网, 中国货币网, 安融评级整理

(2) 非银行金融机构财务高风险债券涉及的会计师事务所排名

表 14: 截至 2021 年 11 月 21 日非银行金融机构涉雷会计师事务所排名

风险等级	排名	会计事务所/或联合为一个涉雷发行人服务	涉雷债券余额 (亿元)	涉雷债券数量 (只)
特高危	1	普华永道中天会计师事务所(特殊普通合伙)	1734.32	83
	2	德勤华永会计师事务所(特殊普通合伙)	1515.31	74
	3	毕马威华振会计师事务所(特殊普通合伙)	1189.65	39
	4	安永华明会计师事务所(特殊普通合伙)	1035.84	51
	5	信永中和会计师事务所(特殊普通合伙)	552.83	50
	6	中审众环会计师事务所(特殊普通合伙)	267.36	22
	7	立信会计师事务所(特殊普通合伙)	236.85	25
	8	大华会计师事务所(特殊普通合伙)	147.83	8
	9	信永中和会计师事务所(特殊普通合伙),德勤华永会计师事务所(特殊普通合伙)	116.00	4
	10	毕马威华振会计师事务所(特殊普通合伙),安永华明会计师事务所(特殊普通合伙)	90.00	2
	11	德勤华永会计师事务所(特殊普通合伙),信永中和会计师事务所(特殊普通合伙)	90.00	2
	12	安永华明会计师事务所(特殊普通合伙),毕马威华振会计师事务所(特殊普通合伙)	88.00	2
	13	立信会计师事务所(特殊普通合伙),信永中和会计师事务所(特殊普通合伙)	80.00	3
	14	天健会计师事务所(特殊普通合伙)	73.00	6
	15	大信会计师事务所(特殊普通合伙)	70.48	10
	16	信永中和会计师事务所(特殊普通合伙),立信会计师事务所(特殊普通合伙)	70.00	2

高危	17	毕马威华振会计师事务所(特殊普通合伙),天健会计师事务所(特殊普通合伙)	60.00	2
	18	德勤华永会计师事务所(特殊普通合伙),立信会计师事务所(特殊普通合伙)	60.00	1
	19	毕马威华振会计师事务所(特殊普通合伙),德勤华永会计师事务所(特殊普通合伙)	50.00	2
	20	天健会计师事务所(特殊普通合伙),毕马威华振会计师事务所(特殊普通合伙)	45.00	2
	21	德勤华永会计师事务所(特殊普通合伙),安永华明会计师事务所(特殊普通合伙)	40.00	1
	22	德勤华永会计师事务所(特殊普通合伙),大信会计师事务所(特殊普通合伙)	40.00	7
	23	河北圣诺会计师事务所有限责任公司	31.87	5
	24	容诚会计师事务所(特殊普通合伙),信永中和会计师事务所(特殊普通合伙)	30.00	2
	25	华兴会计师事务所(特殊普通合伙),致同会计师事务所(特殊普通合伙)	26.00	4
	26	德勤华永会计师事务所(特殊普通合伙),普华永道中天会计师事务所(特殊普通合伙)	20.00	1
危险	27	容诚会计师事务所(特殊普通合伙),大信会计师事务所(特殊普通合伙)	20.00	2
	28	天健会计师事务所(特殊普通合伙),中汇会计师事务所(特殊普通合伙)	20.00	1
	29	中汇会计师事务所(特殊普通合伙),天健会计师事务所(特殊普通合伙)	15.00	1
	30	容诚会计师事务所(特殊普通合伙)	14.98	6
	31	致同会计师事务所(特殊普通合伙),华兴会计师事务所(特殊普通合伙)	13.00	2
	32	德勤华永会计师事务所(特殊普通合伙),瑞华	10.00	1

		会计师事务所(特殊普通合伙)		
33		普华永道中天会计师事务所(特殊普通合伙), 德勤华永会计师事务所(特殊普通合伙)	10.00	1
34		华兴会计师事务所(特殊普通合伙),大信会计 师事务所(特殊普通合伙),致同会计师事务所 (特殊普通合伙)	8.00	1
35		上会会计师事务所(特殊普通合伙)	6.73	2
36		华兴会计师事务所(特殊普通合伙)	4.00	2
37		致同会计师事务所(特殊普通合伙)	3.13	1
38		天职国际会计师事务所(特殊普通合伙)	1.83	3
39		瑞华会计师事务所(特殊普通合伙)	0.69	2

数据来源: wind, 中国债券网, 中国货币网, 安融评级整理

### (3) 其他行业财务高风险债券涉及的会计师事务所排名

表 15: 截至 2021 年 11 月 21 日其他行业债券涉雷会计师事务所排名

风险等级	排名	会计事务所/或联合为一个涉雷发行人服务	涉雷债券 余额(亿 元)	涉雷债券 数量 (只)
特高危	1	信永中和会计师事务所(特殊普通合伙)	259.90	22
	2	中审众环会计师事务所(特殊普通合伙)	213.00	12
	3	安永华明会计师事务所(特殊普通合伙)	170.65	29
	4	中汇会计师事务所(特殊普通合伙)	150.54	11
	5	中审华会计师事务所(特殊普通合伙)	146.25	14
	6	瑞华会计师事务所(特殊普通合伙)	137.00	14
	7	德勤华永会计师事务所(特殊普通合伙)	115.85	25
	8	中兴财光华会计师事务所(特殊普通合伙)	105.95	7
	9	普华永道中天会计师事务所(特殊普通合伙)	96.21	8

	10	中审众环会计师事务所(特殊普通合伙),瑞华会计师事务所(特殊普通合伙)	85.00	6
	11	广东正中珠江会计师事务所(特殊普通合伙)	84.00	4
	12	立信会计师事务所(特殊普通合伙)	66.50	7
	13	大华会计师事务所(特殊普通合伙)	66.00	2
	14	天健会计师事务所(特殊普通合伙)	60.00	8
	15	致同会计师事务所(特殊普通合伙)	60.00	5
	16	大信会计师事务所(特殊普通合伙)	50.00	5
	17	致同会计师事务所(特殊普通合伙),容诚会计师事务所(特殊普通合伙)	40.00	3
	18	致同会计师事务所(特殊普通合伙),信永中和会计师事务所(特殊普通合伙)	40.00	5
	19	中审亚太会计师事务所(特殊普通合伙),中审华会计师事务所(特殊普通合伙),中天运会计师事务所(特殊普通合伙)	40.00	3
	20	中天运会计师事务所(特殊普通合伙)	34.40	5
	21	立信中联会计师事务所(特殊普通合伙)	32.12	3
高危	22	中天运会计师事务所(特殊普通合伙),中审华会计师事务所(特殊普通合伙),中审亚太会计师事务所(特殊普通合伙)	31.00	2
	23	希格玛会计师事务所(特殊普通合伙)	30.00	2
	24	中审华会计师事务所(特殊普通合伙),中准会计师事务所(特殊普通合伙)	30.00	3
	25	容诚会计师事务所(特殊普通合伙),致同会计师事务所(特殊普通合伙)	29.00	3
	26	瑞华会计师事务所(特殊普通合伙),中审众环会计师事务所(特殊普通合伙)	29.00	4

	27	中天运会计师事务所(特殊普通合伙),中审亚太会计师事务所(特殊普通合伙)	29.00	5
	28	永拓会计师事务所(特殊普通合伙)	27.85	4
	29	中审亚太会计师事务所(特殊普通合伙),中天运会计师事务所(特殊普通合伙)	27.00	5
	30	中审亚太会计师事务所(特殊普通合伙),大华会计师事务所(特殊普通合伙)	24.00	2
危险	31	中天运会计师事务所(特殊普通合伙),中审亚太会计师事务所(特殊普通合伙),中审华会计师事务所(特殊普通合伙)	22.00	2
	32	大信会计师事务所(特殊普通合伙),立信会计师事务所(特殊普通合伙)	20.00	1
	33	德勤华永会计师事务所(特殊普通合伙),毕马威华振会计师事务所(特殊普通合伙)	20.00	2
	34	永拓会计师事务所(特殊普通合伙),安永华明会计师事务所(特殊普通合伙),德勤华永会计师事务所(特殊普通合伙)	20.00	2
	35	信永中和会计师事务所(特殊普通合伙),致同会计师事务所(特殊普通合伙)	15.00	2
	36	安永华明会计师事务所(特殊普通合伙),德勤华永会计师事务所(特殊普通合伙),永拓会计师事务所(特殊普通合伙)	10.00	1
	37	安永华明会计师事务所(特殊普通合伙),永拓会计师事务所(特殊普通合伙),德勤华永会计师事务所(特殊普通合伙)	10.00	1
	38	天健会计师事务所(特殊普通合伙),天职国际会计师事务所(特殊普通合伙),大信会计师事务所(特殊普通合伙)	10.00	1
	39	希格玛会计师事务所(特殊普通合伙),天健会计师事务所(特殊普通合伙)	10.00	1

40	信永中和会计师事务所(特殊普通合伙),天职国际会计师事务所(特殊普通合伙)	10.00	1
41	中审华会计师事务所(特殊普通合伙),中天运会计师事务所(特殊普通合伙),中审亚太会计师事务所(特殊普通合伙)	10.00	1
42	中天运会计师事务所(特殊普通合伙),中审华会计师事务所(特殊普通合伙)	10.00	1
43	信永中和会计师事务所(特殊普通合伙),大华会计师事务所(特殊普通合伙)	6.85	1
44	天职国际会计师事务所(特殊普通合伙)	0.91	2

数据来源: wind, 中国债券网, 中国货币网, 安融评级整理

## 5.涉雷机构——律师事务所排名

根据财务高风险债券的律师事务所进行排序, 筛选风险程度较高的债券律师事务所, 即涉雷机构。

### (1) 银行业财务高风险债券涉及的律师事务所排名

表 16: 截至 2021 年 11 月 21 日银行业债券涉雷律师事务所排名

风险等级	排名	律师事务所	涉雷债券余额 (亿元)	涉雷债券数量 (只)
特高危	1	上海市联合律师事务所	500.00	1
	2	国浩律师事务所	202.61	3
	3	北京市金杜律师事务所	150.00	2
	4	湖南通程律师事务所	65.00	2
	5	北京市君合律师事务所	35.00	2
高危	6	北京市观远律师事务所	20.00	1
	7	北京市中伦律师事务所	7.11	5
	8	上海市锦天城律师事务所	2.95	1
	9	北京市中银律师事务所	0.63	2



	10	北京市环球律师事务所	0.04	1
--	----	------------	------	---

数据来源: wind, 中国债券网, 中国货币网, 安融评级整理

## （2）非银行金融机构财务高风险债券涉及的律师事务所排名

表 17: 截至 2021 年 11 月 21 日非银行金融机构债券涉雷律师事务所排名

风险等级	排名	律师事务所/或联合为一个涉雷发行人服务	涉雷债券余额（亿元）	涉雷债券数量（只）
特高危	1	上海市锦天城律师事务所	1077.03	66
	2	北京市奋迅律师事务所	928.42	60
	3	北京市中伦律师事务所	788.66	47
	4	北京市海问律师事务所	655.00	15
	5	北京市嘉源律师事务所	537.40	35
	6	北京市金杜律师事务所	514.20	34
	7	北京德恒律师事务所	509.00	15
	8	国浩律师事务所	457.50	18
	9	北京市天元律师事务所	425.00	12
	10	北京大成律师事务所	404.04	34
	11	上海市浩信律师事务所	219.00	8
	12	广东信达律师事务所	179.50	9
	13	北京市中银律师事务所	150.00	5
	14	山东鹏飞律师事务所	135.00	6
	15	广东世纪华人律师事务所	128.00	6
高危	16	上海市君悦律师事务所	100.00	2
	17	上海市通力律师事务所	84.53	18
	18	Baker McKenzie,北京市奋迅律师事务所	83.13	4

	19	北京市汉坤律师事务所	74.00	7
	20	北京国枫律师事务所	71.00	6
	21	重庆索通律师事务所	68.52	3
	22	上海融孚律师事务所	65.78	5
	23	北京金诚同达律师事务所	64.87	9
	24	福建勤贤律师事务所	47.00	7
	25	上海至合律师事务所	47.00	6
	26	北京市竞天公诚律师事务所	45.00	5
	27	北京市盈科律师事务所	41.61	8
	28	北京市环球律师事务所	40.00	2
	29	北京市奋迅律师事务所,Baker McKenzie	37.40	3
	30	北京市君合律师事务所	35.00	6
	危险	31	德恒上海律师事务所	34.50
32		北京市奋讯律师事务所	27.20	2
33		北京市君泽君律师事务所	20.00	1
34		北京海润天睿律师事务所	15.86	2
35		北京市圣大律师事务所	15.00	1
36		上海兰迪律师事务所	14.03	1
37		上海市方达律师事务所	12.19	3
38		陕西稼轩律师事务所	10.03	6
39		浙江天册律师事务所	10.00	1
40		上海市光大律师事务所	5.00	1

数据来源: wind, 中国债券网, 中国货币网, 安融评级整理

#### (4) 其他行业财务高风险债券涉及的律师事务所排名

表 18：截至 2021 年 11 月 21 日其他行业债券涉雷律师事务所排名

风险等级	排名	律师事务所/或联合为一个涉雷发行人服务	涉雷债券余额（亿元）	涉雷债券数量（只）
特高危	1	国浩律师事务所	363.45	33
	2	北京市金杜律师事务所	361.28	23
	3	北京市中伦律师事务所	232.57	28
	4	浙江天册律师事务所	199.14	16
	5	上海市锦天城律师事务所	135.45	22
	6	北京大成律师事务所	122.13	24
	7	泰和泰律师事务所	95.63	16
	8	北京市嘉源律师事务所	95.30	7
	9	福建天衡联合律师事务所	89.00	9
	10	北京德恒律师事务所	69.00	7
高危	11	广东信达律师事务所	61.21	6
	12	北京市炜衡律师事务所	59.00	4
	13	北京金诚同达律师事务所	58.00	1
	14	北京观韬中茂律师事务所	56.12	7
	15	湖北今天律师事务所	54.60	7
	16	山西华炬律师事务所	52.40	4
	17	北京国枫律师事务所	52.10	5
	18	北京市盈科律师事务所	44.85	6
	19	湖南金州律师事务所	43.67	3
	20	北京市天元律师事务所	40.00	1
危险	21	北京厚大合川律师事务所	32.00	3

	22	北京市中咨律师事务所	30.00	2
	23	上海兰迪律师事务所	30.00	3
	24	四川迪扬律师事务所	25.00	2
	25	上海市金茂律师事务所	23.50	4
	26	北京市瑾瑞律师事务所	20.00	2
	27	广东华商律师事务所	20.00	1
	28	广西欣和律师事务所	10.00	2
	29	上海市民生律师事务所	10.00	1
	30	北京市中银律师事务所	6.85	1
	31	北京市中伦(南京)律师事务所	6.00	1

数据来源: wind, 中国债券网, 中国货币网, 安融评级整理

## 6. 涉雷机构——主承销商排名

根据财务高风险债券的主承销商进行排序，筛选风险程度较高的债券主承销商，即涉雷机构。

### (1) 银行业财务高风险债券涉及的主承销商排名

表 19: 截至 2021 年 11 月 21 日银行业债券涉雷主承销商排名

风险等级	排名	主承销商/联合作为涉雷机构主承销商	涉雷债券余额 (亿元)	涉雷债券数量 (只)
特高危	1	国泰君安证券股份有限公司,中国工商银行股份有限公司, 中国银行股份有限公司,海通证券股份有限公司	500.00	1
	2	中国工商银行股份有限公司,中国银行股份有限公司,海通证券股份有限公司,华融证券股份有限公司,浙商银行股份有限公司,中信证券股份有限公司,瑞银证券有限责任公司, 中国国际金融股份有限公司	200.00	1
	3	国泰君安证券股份有限公司,中国工商银行股份有限公司, 招商银行股份有限公司,中信证券股份有限公司,海通证券	100.00	1

		股份有限公司		
	4	中信证券股份有限公司,招商银行股份有限公司,中信建投证券股份有限公司,国泰君安证券股份有限公司	65.00	2
	5	中国国际金融股份有限公司,国泰君安证券股份有限公司,广发证券股份有限公司	50.00	1
高危	6	中信证券股份有限公司	36.70	5
	7	国泰君安证券股份有限公司	26.55	3
	8	招商证券股份有限公司	2.04	1
	9	中国工商银行股份有限公司,中信证券股份有限公司,海通证券股份有限公司,兴业银行股份有限公司	1.80	1
	10	山西证券股份有限公司	0.57	1
危险	11	中国国际金融股份有限公司,中信建投证券股份有限公司,华泰证券股份有限公司	0.41	1
	12	海通证券股份有限公司	0.28	1
	13	中国国际金融股份有限公司,海通证券股份有限公司	0.22	1
	14	中信建投证券股份有限公司,中国国际金融股份有限公司,招商证券股份有限公司,国泰君安证券股份有限公司,中银国际证券股份有限公司	0.04	1

数据来源: wind, 中国债券网, 中国货币网, 安融评级整理

## (2) 非银行金融机构财务高风险债券涉及的主承销商排名

表 20: 截至 2021 年 11 月 21 日非银行金融机构债券涉雷主承销商前 50 名

风险等级	排名	主承销商/联合作为涉雷机构主承销商	涉雷债券余额 (亿元)	涉雷债券数量 (只)
	1	信达证券股份有限公司	921.04	43
	2	招商证券股份有限公司	470.37	22
	3	中泰证券股份有限公司,中国银河证券股份有限公司	375.00	10

特高危	4	平安证券股份有限公司	277.64	37
	5	中信建投证券股份有限公司,申万宏源证券有限公司	243.00	6
	6	中信证券股份有限公司	224.84	16
	7	华泰联合证券有限责任公司,申万宏源证券有限公司,中国国际金融股份有限公司	210.00	6
	8	东兴证券股份有限公司	203.01	9
	9	华泰联合证券有限责任公司,申万宏源证券承销保荐有限责任公司	200.00	4
	10	中国国际金融股份有限公司,长城国瑞证券有限公司,中国工商银行股份有限公司,中国农业银行股份有限公司,中国银行股份有限公司,中国建设银行股份有限公司,交通银行股份有限公司	180.00	2
	11	东方花旗证券有限公司	170.00	6
	12	申万宏源证券承销保荐有限责任公司,华泰联合证券有限责任公司	165.00	3
	13	海通证券股份有限公司,中国国际金融股份有限公司	143.00	3
	14	国泰君安证券股份有限公司	141.41	17
	15	中信建投证券股份有限公司	135.00	7
	16	华泰联合证券有限责任公司	125.00	5
	17	中信建投证券股份有限公司,光大证券股份有限公司	123.00	4
	18	安信证券股份有限公司	111.00	4
	19	中信建投证券股份有限公司,光大证券股份有限公司,兴业证券股份有限公司,国信证券股份有限公司,国泰君安证券股份有限公司	102.00	3
	20	国泰君安证券股份有限公司,光大证券股份有限公司,平安证券股份有限公司	101.00	3
	21	中国工商银行股份有限公司,中国农业银行股份有限公司,中国银行股份有限公司,中国建设银行股份有限公司,	90.00	1

高危		中国邮政储蓄银行股份有限公司,招商银行股份有限公司		
	22	国泰君安证券股份有限公司,华泰联合证券有限责任公司	80.00	2
	23	中国工商银行股份有限公司,中国农业银行股份有限公司,中国银行股份有限公司,中国建设银行股份有限公司,交通银行股份有限公司,中国邮政储蓄银行股份有限公司,招商银行股份有限公司,申万宏源证券有限公司	80.00	1
	24	海通证券股份有限公司	77.11	35
	25	申万宏源证券承销保荐有限责任公司	75.00	1
	26	国泰君安证券股份有限公司,国信证券股份有限公司	60.00	2
	27	申万宏源证券有限公司,中国邮政储蓄银行股份有限公司,中国银行股份有限公司,中国农业银行股份有限公司,中国工商银行股份有限公司,中国建设银行股份有限公司,招商银行股份有限公司	60.00	1
	28	长城国瑞证券有限公司,平安证券股份有限公司,中信证券股份有限公司	60.00	1
	29	中国工商银行股份有限公司,中国银行股份有限公司,交通银行股份有限公司,中国邮政储蓄银行股份有限公司,招商银行股份有限公司,兴业银行股份有限公司,国泰君安证券股份有限公司,中国国际金融股份有限公司,上海浦东发展银行股份有限公司	60.00	1
	30	广发证券股份有限公司	59.00	2
	31	平安银行股份有限公司	56.00	6
	32	交通银行股份有限公司	52.50	7
	33	东兴证券股份有限公司,中国银行股份有限公司,中国农业银行股份有限公司,中国工商银行股份有限公司,交通银行股份有限公司,中国邮政储蓄银行股份有限公司,招商银行股份有限公司,兴业银行股份有限公司,中信证券股份有限公司,中信建投证券股份有限公司,中国国际金	50.00	1

		融股份有限公司,国泰君安证券股份有限公司		
	34	申万宏源证券承销保荐有限责任公司,兴业证券股份有限公司	50.00	2
	35	申万宏源证券有限公司,中国银行股份有限公司,南京银行股份有限公司,招商银行股份有限公司	50.00	1
	36	招商银行股份有限公司,中国银行股份有限公司,中国建设银行股份有限公司,交通银行股份有限公司,中国邮政储蓄银行股份有限公司,兴业银行股份有限公司,上海浦东发展银行股份有限公司,平安银行股份有限公司	50.00	1
	37	中国工商银行股份有限公司,中国银行股份有限公司,申万宏源证券有限公司,国信证券股份有限公司	50.00	1
	38	东兴证券股份有限公司,中信证券股份有限公司,中国国际金融股份有限公司	49.30	1
	39	东方证券承销保荐有限公司	49.00	2
	40	浙商证券股份有限公司	45.00	4
危险	41	东兴证券股份有限公司,国泰君安证券股份有限公司,平安证券股份有限公司	44.33	1
	42	国泰君安证券股份有限公司,中信证券股份有限公司	43.93	3
	43	中国银河证券股份有限公司,华泰证券股份有限公司,长城国瑞证券有限公司,中信证券股份有限公司,平安证券股份有限公司	42.50	1
	44	国泰君安证券股份有限公司,东兴证券股份有限公司,平安证券股份有限公司	41.80	1
	45	中国国际金融股份有限公司,天津银行股份有限公司	40.60	15
	46	华泰证券股份有限公司	40.18	11
	47	东莞证券股份有限公司	40.00	3
	48	国信证券股份有限公司,国泰君安证券股份有限公司	40.00	1
	49	华泰联合证券有限责任公司,申万宏源证券承销保荐有	40.00	1



		限责任公司,国都证券股份有限公司		
	50	上海浦东发展银行股份有限公司,中国银行股份有限公司,中国工商银行股份有限公司,交通银行股份有限公司,招商银行股份有限公司,平安银行股份有限公司,中信证券股份有限公司,国泰君安证券股份有限公司	40.00	2

数据来源: wind, 中国债券网, 中国货币网, 安融评级整理

### (3) 其他行业财务高风险债券涉及的主承销商排名

表 21: 截至 2021 年 11 月 21 日其他行业债券涉雷主承销商前 50 名

风险等级	排名	主承销商/联合作为涉雷机构主承销商	涉雷债券余额 (亿元)	涉雷债券数量 (只)
特高危	1	宁波银行股份有限公司,中国银行股份有限公司	95.00	5
	2	中国建设银行股份有限公司,中国民生银行股份有限公司	90.00	6
	3	中信证券股份有限公司,中邮证券有限责任公司,中国国际金融股份有限公司	88.00	4
	4	中信证券股份有限公司	72.84	8
	5	国泰君安证券股份有限公司	70.54	5
	6	中信建投证券股份有限公司,东吴证券股份有限公司	58.00	1
	7	中国建设银行股份有限公司,兴业银行股份有限公司	54.00	3
	8	兴业银行股份有限公司	50.50	6
	9	中信建投证券股份有限公司	46.40	4
	10	恒泰长财证券有限责任公司	45.00	3
	11	中国光大银行股份有限公司	45.00	2
	12	中信证券股份有限公司,光大证券股份有限公司,招商证券股份有限公司,中泰证券股份有限公司	44.75	2
	13	中天国富证券有限公司,宏信证券有限责任公司	43.67	3

	14	招商证券股份有限公司,上海浦东发展银行股份有限公司	40.00	2
	15	中国农业银行股份有限公司,中国工商银行股份有限公司	40.00	4
	16	中信证券股份有限公司,兴业证券股份有限公司,光大证券股份有限公司	40.00	1
	17	中信银行股份有限公司	37.00	4
	18	宁波银行股份有限公司,上海农村商业银行股份有限公司	30.00	1
	19	平安银行股份有限公司	30.00	2
	20	平安银行股份有限公司,东方证券股份有限公司	30.00	1
高危	21	中国银行股份有限公司,国泰君安证券股份有限公司	30.00	3
	22	中国银河证券股份有限公司	30.00	2
	23	中国建设银行股份有限公司	29.00	2
	24	兴业证券股份有限公司	27.02	4
	25	兴业证券股份有限公司,国信证券股份有限公司	27.00	3
	26	中国农业银行股份有限公司,中信银行股份有限公司	26.51	3
	27	海通证券股份有限公司,中泰证券股份有限公司,中信建投证券股份有限公司,国泰君安证券股份有限公司,长江证券股份有限公司	26.00	3
	28	中信建投证券股份有限公司,浙商银行股份有限公司	26.00	1
	29	中信银行股份有限公司,中信证券股份有限公司	25.75	2
	30	兴业银行股份有限公司,北京银行股份有限公司	25.00	2
	31	招商银行股份有限公司,中国农业银行股份有限公司	25.00	2
	32	交通银行股份有限公司	24.60	5
	33	广发证券股份有限公司	24.00	1
	34	北京银行股份有限公司,兴业银行股份有限公司	23.50	4
	35	中信建投证券股份有限公司,招商证券股份有限公司,长城	21.60	1

		国瑞证券有限公司,中山证券有限责任公司		
	36	北京银行股份有限公司,江苏银行股份有限公司	20.00	1
	37	江苏银行股份有限公司	20.00	1
	38	宁波银行股份有限公司,平安银行股份有限公司	20.00	1
	39	宁波银行股份有限公司,中国工商银行股份有限公司	20.00	1
	40	宁波银行股份有限公司,中国民生银行股份有限公司	20.00	1
危险	41	上海银行股份有限公司	20.00	2
	42	兴业银行股份有限公司,上海农村商业银行股份有限公司	20.00	1
	43	招商银行股份有限公司,上海浦东发展银行股份有限公司	20.00	1
	44	中国工商银行股份有限公司,宁波银行股份有限公司	20.00	1
	45	中国工商银行股份有限公司,兴业银行股份有限公司	20.00	1
	46	中国工商银行股份有限公司,招商银行股份有限公司	20.00	1
	47	中国建设银行股份有限公司,上海银行股份有限公司	20.00	2
	48	中国民生银行股份有限公司	20.00	2
	49	中信建投证券股份有限公司,中国国际金融股份有限公司,海通证券股份有限公司,中信证券股份有限公司,招商证券股份有限公司,华泰联合证券有限责任公司	20.00	1
	50	中信证券股份有限公司,海通证券股份有限公司	20.00	2

数据来源: wind, 中国债券网, 中国货币网, 安融评级整理

## 7.涉雷机构——主体评级机构排名

根据财务高风险债券的评级机构进行排序, 筛选风险程度较高的评级机构, 即涉雷机构。

### (1) 银行业财务高风险债券涉及的主体评级机构排名

表 22: 截至 2021 年 11 月 21 日银行业债券涉雷主体评级机构排名

排名	主体评级机构	涉雷债券余额 (亿元)	涉雷债券数量 (只)
1	联合资信评估股份有限公司	18012.28	1708
2	中诚信国际信用评级有限责任公司	16906.31	688
3	大公国际资信评估有限公司	5824.83	625
4	上海新世纪资信评估投资服务有限公司	679.90	177
5	安融信用评级有限公司	0.00	0

数据来源: wind, 中国债券网, 中国货币网, 安融评级整理

(2) 非银行金融机构财务高风险债券涉及的主体评级机构排名

表 23: 截至 2021 年 11 月 21 日非银行金融机构债券涉雷主体评级机构排名

排名	主体评级机构	涉雷债券余额 (亿元)	涉雷债券数量 (只)
1	中诚信国际信用评级有限责任公司	4365.61	219
2	联合资信评估股份有限公司	3796.07	213
3	上海新世纪资信评估投资服务有限公司	772.13	83
4	大公国际资信评估有限公司	24.00	2
5	安融信用评级有限公司	0.00	0

数据来源: wind, 中国债券网, 中国货币网, 安融评级整理

(3) 其他行业财务高风险债券涉及的主体评级机构排名

表 24: 截至 2021 年 11 月 21 日其他行业债券涉雷主体评级机构排名

排名	主体评级机构	涉雷债券余额 (亿元)	涉雷债券数量 (只)
1	中诚信国际信用评级有限责任公司	1147.51	94
2	联合资信评估股份有限公司	553.11	48

3	东方金诚国际信用评估有限公司	427.92	38
4	上海新世纪资信评估投资服务有限公司	332.84	64
5	大公国际资信评估有限公司	80.67	12
6	中证鹏元资信评估股份有限公司	41.44	12
7	安融信用评级有限公司	0.00	0

数据来源: wind, 中国债券网, 中国货币网, 安融评级整理

### （三）短期偿债能力财务指标恶化的企业

上周（2021年11月15日—11月21日），有25个短期偿债能力财务指标恶化的企业。

表 25：上周（2021年11月15日—11月21日）短期偿债能力财务指标恶化的企业

发行人	最新流动比	流动比前一期下降	最新速动比	速动比前一期下降	企业性质	所属地区	所属行业	最新主体评级	最新债项评级
泰兴市城市投资发展集团有限公司	3.70	0.24	1.89	0.16	地方国有企业	江苏省	建筑业	AA+	
嘉兴滨海控股集团有限公司	3.99	0.32	1.10	-0.02	地方国有企业	浙江省	建筑业	AA+	AA+
重庆市涪陵国有资产投资经营集团有限公司	3.06	0.34	2.13	0.22	地方国有企业	重庆	综合	AA+	
成都西盛投资集团有限公司	3.40	0.22	1.15	0.09	地方国有企业	四川省	建筑业	AA+	AA+
浙江杭州青山湖科技城投资集团有限公司	3.27	0.67	1.00	0.15	地方国有企业	浙江省	综合	AA+	
南京江宁国有资产经	2.09	0.22	1.13	0.16	地方国	江苏	金融业	AA+	

营集团有限公司					有企业	省			
宁波市海曙广聚资产经营有限公司	1.67	0.21	1.48	0.19	地方国有企业	浙江省	租赁和商务服务业	AA+	
成都市西汇投资集团有限公司	3.01	0.51	0.53	0.12	地方国有企业	四川省	建筑业	AA	
衢州市国有资本运营有限公司	3.36	0.59	1.79	0.30	地方国有企业	浙江省	综合	AA+	AA+
商丘市发展投资集团有限公司	3.50	0.75	0.68	0.40	地方国有企业	河南省	建筑业	AA+	AA+
柳州市龙建投资发展有限责任公司	1.48	1.51	0.34	0.33	地方国有企业	广西壮族自治区	建筑业	AA+	
扬州新材料投资集团有限公司	2.48	0.38	1.41	0.14	地方国有企业	江苏省	建筑业	AA	
焦作市投资集团有限公司	3.31	1.12	1.90	0.57	地方国有企业	河南省	建筑业	AA+	AA+
上海国际集团资产管理有限公司	0.73	0.83	0.73	0.25	地方国有企业	上海	综合	AAA	AA A
达州市投资有限公司	3.11	0.27	1.57	0.09	地方国有企业	四川省	电力、热力、燃气及水生产和供应业	AA+	A-1
南航国际融资租赁有限公司	0.45	0.46	0.44	0.45	中央国有企业	广东省	金融业	AA+	AA+
娄底市万宝新区开发投资集团有限公司	5.77	1.82	1.61	0.53	地方国有企业	湖南省	房地产业	AA	
泉州台商投资区开发建设有限责任公司	3.44	0.51	1.20	0.09	地方国有企业	福建省	综合	AA	
周口市投资集团有限	6.47	0.49	2.84	0.06	地方国	河南	建筑业	AA+	

公司					有企业	省			
中国北方稀土(集团)高科技股份有限公司	2.33	0.34	1.33	0.04	地方国有企业	内蒙古自治区	制造业	AAA	
苏州吴中国太发展有限公司	5.18	0.62	1.17	0.00	地方国有企业	江苏省	建筑业	AA+	
天津武清经济技术开发区有限公司	2.40	0.28	1.00	0.13	地方国有企业	天津	建筑业	AA	
天津滨海新区建设投资集团有限公司	1.84	0.38	1.10	0.18	地方国有企业	天津	综合	AAA	
天津保税区投资控股集团有限公司	1.26	1.66	0.86	1.13	地方国有企业	天津	综合	AAA	
北京亦庄国际投资发展有限公司	3.77	2.70	2.96	1.59	地方国有企业	北京	综合	AAA	

数据来源: wind, 中国债券网, 中国货币网, 安融评级整理

### 三、中国债券市场其它预警探雷

#### （一）未到期的低评级高危债

上周（2021年11月15日—11月21日）无未到期的低评级高危债产生。

#### （二）债项评级预警地区分布

上周（2021年11月15日—11月21日）存续债券中债项评级调低发行人5个，债项评级调低债券17只。具体各区域的债项评级调低预警债券见下表。

表 26：上周（2021 年 11 月 15 日—11 月 21 日）存续债券存在预警的地区

地区	下级区域	债项评级调低	中债隐含评级下调	列入评级观察
云南	昆明市	2	0	0
广东	深圳市	8	33	4
	广州市	7	13	0
贵州	贵阳市	0	10	0
福建	福州市	0	13	0
上海	上海市	0	16	0
天津	天津市	0	11	0
北京	北京市	0	20	0
重庆	重庆市	0	1	0
浙江	杭州市	0	1	0
辽宁	沈阳市	0	1	0
河北	廊坊市	0	5	0
合计		17	124	4

数据来源：wind，中国债券网，中国货币网，安融评级整理

表 27：上周（2021 年 11 月 15 日—11 月 21 日）债项评级调低债券明细表

发行人	债券代码	债券简称	评级机构	最新评级日期	最新信用等级	上次信用等级	债券类型	最新主体评级
138749.SZ	20 奥创 2A	中山证券有限责任公司	联合资信评估股份有限公司	2021-11-19	AA+	AAA	证监会主管 ABS	AA+
136330.SZ	佳尾 3B3	中山证券有限责任公司	中诚信国际信用评级有限责	2021-11-15	AA	AA+	证监会主管	AA



		公司	任公司				ABS	
101901566 .IB	19 滇中 产业 MTN002	云南省滇 中产业发 展集团有 限责任公 司	中诚信国际信 用评级有限责 任公司	2021- 11-19	AA	AA+	一般中 期票据	AA
163188.SH	20 奥园 01	奥园集团 有限公司	联合资信评估 股份有限公司	2021- 11-18	AA+	AAA	一般公 司债	AA+
136522.SZ	奥盈 21 优	平安证券 股份有限 公司	联合资信评估 股份有限公司	2021- 11-19	AA+	AAA	证监会 主管 ABS	
136329.SZ	佳尾 3A3	中山证券 有限责任 公司	中诚信国际信 用评级有限责 任公司	2021- 11-15	AA	AAA	证监会 主管 ABS	AA
163911.SH	20 奥园 02	奥园集团 有限公司	联合资信评估 股份有限公司	2021- 11-18	AA+	AAA	一般公 司债	AA+
137653.SZ	佳尾 2B2	中山证券 有限责任 公司	中诚信国际信 用评级有限责 任公司	2021- 11-15	AA	AA+	证监会 主管 ABS	AA
155688.SH	19 奥园 02	奥园集团 有限公司	联合资信评估 股份有限公司	2021- 11-18	AA+	AAA	一般公 司债	AA+
137849.SZ	奥盈 02 优	平安证券 股份有限 公司	联合资信评估 股份有限公司	2021- 11-19	AA+	AAA	证监会 主管 ABS	
136225.SZ	21 奥创 A	中山证券 有限责任 公司	联合资信评估 股份有限公司	2021- 11-19	AA+	AAA	证监会 主管 ABS	AA+
188326.SH	21 奥园 债	奥园集团 有限公司	联合资信评估 股份有限公司	2021- 11-18	AA+	AAA	一般公 司债	AA+
155829.SH	19 雪松 01	雪松实业 集团有限	联合资信评估 股份有限公司	2021- 11-19	AA-	AA+	一般公 司债	AA-

		公司						
137429.SZ	奥盈 01 优	平安证券 股份有限 公司	联合资信评估 股份有限公司	2021- 11-19	AA+	AAA	证监会 主管 ABS	
137878.SZ	21 佳 01 优	中山证券 有限责任 公司	中诚信国际信 用评级有限责 任公司	2021- 11-15	AA	AA+	证监会 主管 ABS	
101901423 .IB	19 滇中 产业 MTN001	云南省滇 中产业发 展集团有 限责任公 司	中诚信国际信 用评级有限责 任公司	2021- 11-19	AA	AA+	一般中 期票据	AA
136204.SZ	奥盈 03 优	平安证券 股份有限 公司	联合资信评估 股份有限公司	2021- 11-19	AA+	AAA	证监会 主管 ABS	

数据来源: wind, 中国债券网, 中国货币网, 安融评级整理

### （三）资不抵债报警的企业

上周（2021 年 11 月 15 日—11 月 21 日）有 227 个资不抵债报警的企业。详见附表二。

### （四）营收严重下滑报警的企业

上周（2021 年 11 月 15 日—11 月 21 日）有 5 家营收严重下滑报警的企业。

表 28: 上周（2021 年 11 月 15 日—11 月 21 日）营收严重下滑报警的企业

发行人	最新主营业 务收入 (亿)	去年同期 主营业 务收入(亿)	同比下降 幅度(%)	企业性质	所属地 区	所属行 业
天津保税区投资控股集团 有限公司	39.16	73.18	46.48	地方国有企业	天津	综合
重庆市涪陵区新城区开	11.29	16.60	32.02	地方国有企业	重庆	建筑业

发(集团)有限公司						
广西柳州市建设投资开发有限责任公司	1.13	2.07	45.47	地方国有企业	广西壮族自治区	建筑业
国家能源集团资本控股有限公司	10.39	19.46	46.62	中央国有企业	北京	金融业
山东省金融资产管理股份有限公司	9.15	16.08	43.08	地方国有企业	山东省	金融业

数据来源: wind, 中国债券网, 中国货币网, 安融评级整理

附表一：负面舆情债券统计明细表

上周 (2021 年 11 月 15 日—11 月 21 日) 负面舆情债券统计明细表

发行人	证券代码	证券名称	发行日期	到期日期	剩余期限	当前余额 (亿)	债项评级	主体评级	主体评级机构	票面利率 %	证券类别	企业性质	Wind 行业	省份	发行期限	发行规模 (亿)	上市地点
博实乐教育集团	5615.HK	博实乐 7.45% N20220731	2019-07-31	2022-07-31	0.6822	3.00	无评级	无评级	0	7.45	海外债		教育服务	广东省	3	3	香港联交所
四川省投资集团有限责任公司	188425.SH	21 川投 01	2021-07-19	2026-07-21	2.6575+2	10.00	A A A	A A A	中诚信国际信用评级有限责任公司	3.24	一般公司债	地方国有企业	煤炭与消费用燃料	四川省	5	10	上海
四川省投资集团有限责任公司	2080289.B	20 川投债 01	2020-09-25	2025-10-09	1.8740+2	5.00	A A A	A A A	中诚信国际信用评级有限责任公司	3.83	一般企业债	地方国有企业	煤炭与消费用燃料	四川省	5	5	银行间债券
四川省投资集团有限责任公司	102000143.B	20 四川投资(疫情防控债)MTN	2020-02-19	2025-02-21	1.2438+2	10.00	A A A	A A A	中诚信国际信用评级有限责任公司	3.18	一般中期票据	地方国有企业	煤炭与消费用燃料	四川省	5	10	银行间债券

司		001															
四川省投资集团有限责任公司	1019 0159 6.IB	19 四川 投资 MTN002	2019- 11-20	2024- 11-22	0.99 45+2	10.00	A A A	A A A	中诚信国际 信用评级有 限责任公司	3.65	一般 中期 票据	地方 国有 企业	煤炭与 消费用 燃料	四川 省	5	10	银行 间债 券
四川省投资集团有限责任公司	1019 0156 0.IB	19 四川 投资 MTN001	2019- 11-13	2024- 11-15	0.97 53+2	10.00	A A A	A A A	中诚信国际 信用评级有 限责任公司	3.69	一般 中期 票据	地方 国有 企业	煤炭与 消费用 燃料	四川 省	5	10	银行 间债 券
四川省投资集团有限责任公司	1980 138.1 B	19 川投 债 01	2019- 04-22	2029- 04-26	2.42 19+5	9.00	A A A	A A A	中诚信国际 信用评级有 限责任公司	4.5	一般 企业 债	地方 国有 企业	煤炭与 消费用 燃料	四川 省	10	9	银行 间债 券
四川省投资集团有限责任公司	1980 139.1 B	19 川投 债 02	2019- 04-22	2024- 04-26	2.41 92	11.00	A A A	A A A	中诚信国际 信用评级有 限责任公司	4.4	一般 企业 债	地方 国有 企业	煤炭与 消费用 燃料	四川 省	5	11	银行 间债 券
四川省投资集团有限责任公司	1430 98.S H	18 川投 01	2018- 07-24	2023- 07-27	1.67 12	19.95	A A A	A A A	中诚信国际 信用评级有 限责任公司	3.37	一般 公司 债	地方 国有 企业	煤炭与 消费用 燃料	四川 省	5	20	上海
四川省投资有限责任公	1168 05.SZ	17 川投 次	2017- 12-28	2029- 02-21	7.24 38	0.03	无 评 级	无 评 级	中诚信国际 信用评级有 限责任公司	0	证监 会主 管	地方 国有 企业	煤炭与 消费用 燃料	四川 省	11.1 562	0.0 3	深圳

司											ABS						
四川省投资集团有限责任公司	1168 04.SZ	17 川投 A2	2017- 12-28	2029- 02-21	2.09 59+5	1.77	A A +	无 评 级	中诚信国际 信用评级有 限责任公司	4.7	证监 会主 管 ABS	地方 国有 企业	煤炭与 消费用 燃料	四川 省	11.1 562	2.1	深圳
四川省投资集团有限责任公司	1430 69.S H	17 川投 01	2017- 04-12	2022- 04-14	0.38 63	18.38	A A A	A A A	中诚信国际 信用评级有 限责任公司	3.1	一般 公司 债	地方 国有 企业	煤炭与 消费用 燃料	四川 省	5	20	上海
云南省滇中产业发展集团有限责任公司	1019 0156 6.IB	19 滇中 产业 MTN002	2019- 11-14	2022- 11-15	0.97 53	3.00	A A	A A	中诚信国际 信用评级有 限责任公司	7.5	一般 中期 票据	地方 国有 企业	金属非 金属	云南 省	3	3	银行 间债 券
云南省滇中产业发展集团有限责任公司	1019 0142 3.IB	19 滇中 产业 MTN001	2019- 10-21	2022- 10-23	0.91 23	5.00	A A	A A	中诚信国际 信用评级有 限责任公司	7.5	一般 中期 票据	地方 国有 企业	金属非 金属	云南 省	3	5	银行 间债 券
云南省滇中产业发展集团有限责任公司	1506 68.S H	18 滇中 02	2018- 09-25	2023- 09-27	1.84 11	7.00	无 评 级	A A	中诚信国际 信用评级有 限责任公司	7.5	私募 债	地方 国有 企业	金属非 金属	云南 省	5	15	上海

云南省滇中产业发展集团有限责任公司	150491.S H	18 滇中 01	2018- 06-15	2023- 06-20	1.56 99	2.57	无 评 级	A A	中诚信国际 信用评级有 限责任公司	7.5	私募 债	地方 国有 企业	金属非 金属	云南 省	5	7.5	上海
光明房地产集团股份有限公司	1021 0302 0.IB	21 光明 房产 MTN003	2021- 11-19	2024- 11-22	2.99 45	5.80	A A +	A A +	上海新世纪 资信评估投 资服务有限 公司	4.73	一般 中期 票据	地方 国有 企业	房地 产 开 发	上海	3	5.8	银行 间 债 券
光明房地产集团股份有限公司	1021 0127 6.IB	21 光明 房产 MTN002	2021- 07-08	2024- 07-12	2.63 01	6.70	A A +	A A +	上海新世纪 资信评估投 资服务有限 公司	4.28	一般 中期 票据	地方 国有 企业	房地 产 开 发	上海	3	6.7	银行 间 债 券
光明房地产集团股份有限公司	1021 0062 9.IB	21 光明 房产 MTN001	2021- 04-07	2024- 04-09	2.37 26	6.50	A A +	A A +	上海新世纪 资信评估投 资服务有限 公司	4.55	一般 中期 票据	地方 国有 企业	房地 产 开 发	上海	3	6.5	银行 间 债 券
光明房地产集团股份有限公司	1020 0153 0.IB	20 光明 房产 MTN003	2020- 08-12	2023- 08-14	1.72 05	7.50	A A +	A A +	上海新世纪 资信评估投 资服务有限 公司	4.03	一般 中期 票据	地方 国有 企业	房地 产 开 发	上海	3	7.5	银行 间 债 券
光明房地产集团股份有限公司	1020 0051 3.IB	20 光明 房产 MTN002	2020- 03-25	2023- 03-27	1.33 7	7.50	A A +	A A +	上海新世纪 资信评估投 资服务有限	3.65	一般 中期 票据	地方 国有 企业	房地 产 开 发	上海	3	7.5	银行 间 债 券

司									公司								
光明房地 产集团股 份有限公 司	1020 0012 7.IB	20 光明 房产 MTN001	2020- 02-17	2023- 02-19	1.23 84	5.00	A A +	A A +	上海新世纪 资信评估投 资服务有限 公司	3.7	一般 中期 票据	地方 国有 企业	房地 产 开发	上海	3	5	银行 间债 券
光明房地 产集团股 份有限公 司	1019 0147 0.IB	19 光明 房产 MTN004	2019- 10-28	2022- 10-30	0.93 15+3 +N	6.00	A A +	A A +	上海新世纪 资信评估投 资服务有限 公司	5.87	一般 中期 票据	地方 国有 企业	房地 产 开发	上海	3	6	银行 间债 券
光明房地 产集团股 份有限公 司	1019 0105 1.IB	19 光明 房产 MTN003	2019- 08-07	2022- 08-09	0.70 68+3 +N	5.00	A A +	A A +	上海新世纪 资信评估投 资服务有限 公司	5.697 6	一般 中期 票据	地方 国有 企业	房地 产 开发	上海	3	5	银行 间债 券
光明房地 产集团股 份有限公 司	1591 26.S H	19 光明 C	2019- 04-30	2040- 01-22	18.1 616	0.01	A A +	无 评 级	上海新世纪 资信评估投 资服务有限 公司	5.99	证监 会主 管 ABS	地方 国有 企业	房地 产 开发	上海	20.7 452	0.0 1	上海
光明房地 产集团股 份有限公 司	1591 25.S H	19 光明 B	2019- 04-30	2040- 01-22	18.1 616	2.79	A A +	无 评 级	上海新世纪 资信评估投 资服务有限 公司	5	证监 会主 管 ABS	地方 国有 企业	房地 产 开发	上海	20.7 452	2.7 9	上海
光明房地 产集团股 份有限公 司	1591 24.S H	PR 光明 A	2019- 04-30	2040- 01-22	18.1 616	3.16	A A A	无 评 级	上海新世纪 资信评估投 资服务有限	4.5	证监 会主 管	地方 国有 企业	房地 产 开发	上海	20.7 452	3.2	上海



司									公司		ABS						
光明房地 产集团股 份有限公 司	1019 0025 0.IB	19 光明 房产 MTN002	2019- 02-27	2024- 03-01	0.26 58+2	8.00	A A A	A A +	上海新世纪 资信评估投 资服务有限 公司	3.98	一般 中期 票据	地方 国有 企业	房地 产开 发	上海	5	8	银行 间债 券
光明房地 产集团股 份有限公 司	1019 0016 7.IB	19 光明 房产 MTN001	2019- 01-28	2022- 01-30	0.18 36+3 +N	6.00	A A +	A A +	上海新世纪 资信评估投 资服务有限 公司	5.9	一般 中期 票据	地方 国有 企业	房地 产开 发	上海	3	6	银行 间债 券
光明房地 产集团股 份有限公 司	1018 0137 6.IB	18 光明 房产 MTN002	2018- 11-22	2021- 11-26	0.00 55+3 +N	6.50	A A +	A A +	上海新世纪 资信评估投 资服务有限 公司	6.25	一般 中期 票据	地方 国有 企业	房地 产开 发	上海	3	6.5	银行 间债 券
恒泰证券 股份有限 公司	1679 57.S H	20 恒泰 F1	2020- 10-23	2023- 10-27	1.92 33	10.00	无 评 级	A A +	联合资信评 估股份有限 公司	5.4	证券 公司 债	公众 企业	投资银 行业与 经纪业	内蒙 自治 区	3	10	上海
恒泰证券 股份有限 公司	1677 99.S H	20 恒泰 C1	2020- 09-25	2023- 09-28	1.84 38	15.00	无 评 级	A A +	联合资信评 估股份有限 公司	5.8	证券 公司 债	公众 企业	投资银 行业与 经纪业	内蒙 自治 区	3	15	上海
恒泰证券 股份有限 公司	1751 44.S H	20 恒泰 G1	2020- 09-16	2023- 09-18	1.81 64	9.50	A A A	A A +	联合资信评 估股份有限 公司	4.39	证券 公司 债	公众 企业	投资银 行业与 经纪业	内蒙 自治 区	3	9.5	上海
恒泰证券	1452 18.S	17 恒泰	2017-	2022-	0.93	1.00	无	A A	联合资信评	5.9	证券	公众	投资银	内蒙	5	15	上海

股份有限公司	H	01	10-27	11-01	7		评级	+	估股份有限公司		公司债	企业	行业与经纪业	古自治区			
华金证券股份有限公司	1887 23.S H	21 华金 01	2021- 09-16	2024- 09-17	2.81 37	7.60	A A A	A A	中诚信国际 信用评级有 限责任公司	3.9	证券 公司 债	地方 国有 企业	投资银 行业与 经纪业	上海	3	7.6	上海
华金证券 股份有限 公司	1754 66.S H	20 华金 01	2020- 11-20	2023- 11-23	1.99 73	7.40	A A A	A A	中诚信国际 信用评级有 限责任公司	4.48	证券 公司 债	地方 国有 企业	投资银 行业与 经纪业	上海	3	7.4	上海
华金证券 股份有限 公司	1662 12.S H	20 华金 C1	2020- 03-09	2023- 03-10	1.29 04	7.50	A A A	A A	中诚信国际 信用评级有 限责任公司	3.9	证券 公司 债	地方 国有 企业	投资银 行业与 经纪业	上海	3	7.5	上海
华金证券 股份有限 公司	1518 61.S H	19 华金 C1	2019- 07-24	2022- 07-25	0.66 58	10.00	A A A	A A	中诚信国际 信用评级有 限责任公司	4.88	证券 公司 债	地方 国有 企业	投资银 行业与 经纪业	上海	3	10	上海
华融证券 股份有限 公司	1679 20.S H	20 华融 C2	2020- 10-22	2023- 10-26	1.92 05	10.00	无 评级	A A A	联合资信评 估股份有限 公司	4.95	证券 公司 债	中央 国有 企业	投资银 行业与 经纪业	北京	3	10	上海
华融证券 股份有限 公司	1679 19.S H	20 华融 F1	2020- 10-21	2023- 10-23	1.91 23	20.00	无 评级	A A A	联合资信评 估股份有限 公司	4.65	证券 公司 债	中央 国有 企业	投资银 行业与 经纪业	北京	3	20	上海
华融证券 股份有限 公司	1633 73.S H	20 华融 G1	2020- 03-31	2023- 04-02	1.35 34	30.00	A A A	A A A	联合资信评 估股份有限 公司	3.14	证券 公司 债	中央 国有 企业	投资银 行业与 经纪业	北京	3	30	上海

华融证券 股份有限 公司	1660 35.S H	20 华融 C1	2020- 03-24	2023- 03-26	1.33 42	36.00	无 评 级	A A A	联合资信评 估股份有限 公司	4.6	证券 公司 债	中央 国有 企业	投资银 行业与 经纪业	北京	3	36	上海
华融证券 股份有限 公司	1626 39.S H	19 华融 C3	2019- 11-29	2022- 12-03	1.02 47	12.50	无 评 级	A A A	联合资信评 估股份有限 公司	5	证券 公司 债	中央 国有 企业	投资银 行业与 经纪业	北京	3	12. 5	上海
华融证券 股份有限 公司	1513 56.S H	19 华融 C1	2019- 03-29	2022- 04-02	0.35 34	25.00	无 评 级	A A A	联合资信评 估股份有限 公司	4.89	证券 公司 债	中央 国有 企业	投资银 行业与 经纪业	北京	3	25	上海
华夏幸福 基业股份 有限公司	1552 73.S H	19 华夏 01	2019- 03-21	2024- 03-25	1.33 15+1	10.00	C C	C C	东方金诚国 际信用评估 有限公司	5.5	一般 公司 债	民营 企业	房地 产开 发	河北 省	5	10	上海
华夏幸福 基业股份 有限公司	1551 03.S H	18 华夏 07	2018- 12-18	2025- 12-20	2.07 12+2	40.00	C C C	C C	东方金诚国 际信用评估 有限公司	8.3	一般 公司 债	民营 企业	房地 产开 发	河北 省	7	40	上海
华夏幸福 基业股份 有限公司	1551 02.S H	18 华夏 06	2018- 12-18	2023- 12-20	1.07 12+1	0.18	C C C	C C	东方金诚国 际信用评估 有限公司	6	一般 公司 债	民营 企业	房地 产开 发	河北 省	5	30	上海
华夏幸福 基业股份 有限公司	1436 93.S H	18 华夏 03	2018- 06-15	2022- 06-20	0.56 99	20.00	C C	C C	东方金诚国 际信用评估 有限公司	4.4	一般 公司 债	民营 企业	房地 产开 发	河北 省	4	20	上海
华夏幸福 基业股份	1435 51.S	18 华夏 02	2018- 05-28	2023- 05-30	1.51 23	5.25	C	C	东方金诚国 际信用评估	6.8	一般 公司	民营 企业	房地 产开 发	河北 省	5	5.2 5	上海

有限公司	H								有限公司		债							
华夏幸福 基业股份 有限公司	1435 50.S H	18 华夏 01	2018- 05-28	2022- 05-30	0.51 23	24.75	C	C	东方金诚国 际信用评估 有限公司	5	一般 公司 债	民营 企业	房地产 开发	河北 省	4	24. 75	上海	
华夏幸福 基业股份 有限公司	1353 91.S H	16 华夏 05	2016- 04-12	2021- 04-18	- 0.60 27	20.00	C	C	东方金诚国 际信用评估 有限公司	7.2	私募 债	民营 企业	房地产 开发	河北 省	5	20	上海	
华夏幸福 基业股份 有限公司	1361 67.S H	16 华夏 债	2016- 01-19	2023- 01-20	1.15 62	0.12	C	C	东方金诚国 际信用评估 有限公司	6.6	一般 公司 债	民营 企业	房地产 开发	河北 省	7	15	上海	
华夏幸福 基业股份 有限公司	1224 94.S H	15 华夏 05	2015- 10-21	2022- 10-22	0.90 96	40.00	C	C	东方金诚国 际信用评估 有限公司	5.5	一般 公司 债	民营 企业	房地产 开发	河北 省	7	40	上海	
佳兆业集 团控股有 限公司	YXKB .SG	佳兆业集 团 10.5% N20220 907	2021- 09-08	2022- 09-07	0.78 63	3.00	无 评 级	无 评 级		0	10.5	海外 债	公众 企业	房地 产 开 发	广东 省	0.99 73	3	新加 坡证 券交 易所
佳兆业集 团控股有 限公司	WT9 B.SG	佳兆业集 团 8.65% N20220 722	2021- 07-23	2022- 07-22	0.65 75	2.00	无 评 级	无 评 级		0	8.65	海外 债	公众 企业	房地 产 开 发	广东 省	0.99 73	2	新加 坡证 券交 易所
佳兆业集	QYA	佳兆业集	2021-	2026-	4.51	3.00	无	无		0	11.65	海外	公众	房地 产	广东	5	3	新加

团控有 限公司	B.SG	团 11.65% N20260 601	06-01	06-01	78		评 级	评 级			债	企 业	开 发	省			坡 证 券 交 易 所
佳兆业集 团控股有 限公司	QQW B.SG	佳兆业集 团 11.7% N20251 111	2021- 05-11	2025- 11-11	3.96 44	5.00	无 评 级	无 评 级	0	11.7	海 外 债	公 众 企 业	房 地 产 开 发	广 东 省	4.50 68	5	新 加 坡 证 券 交 易 所
佳兆业集 团控股有 限公司	IPCB. SG	佳兆业集 团 6.5% N20211 207	2020- 12-08	2021- 12-07	0.03 56	4.00	无 评 级	无 评 级	0	6.5	海 外 债	公 众 企 业	房 地 产 开 发	广 东 省	0.99 73	2.5	新 加 坡 证 券 交 易 所
佳兆业集 团控股有 限公司	JGG B.SG	佳兆业集 团 10.875% 永续债	2020- 09-30	2079- 06-03	57.5 233	2.00	无 评 级	无 评 级	0	10.87 5	海 外 债	公 众 企 业	房 地 产 开 发	广 东 省	999 9	2	新 加 坡 证 券 交 易 所
佳兆业集 团控股有 限公司	XV9B .SG	佳兆业集 团 11.25% N20250 416	2020- 07-16	2025- 04-16	3.39 18	7.00	B	无 评 级	0	11.25	海 外 债	公 众 企 业	房 地 产 开 发	广 东 省	4.75 34	3	新 加 坡 证 券 交 易 所
佳兆业集 团控股有 限公司	YXO B.SG	佳兆业集 团 9.75% N20230	2020- 07-16	2023- 09-28	1.84 38	6.00	B	无 评 级	0	9.75	海 外 债	公 众 企 业	房 地 产 开 发	广 东 省	3.20 27	4	新 加 坡 证 券 交

		928															易所
佳兆业集团控股有限公司	HRT B.SG	佳兆业集团 9.95% N20250 723	2020- 01-23	2025- 07-23	3.66 03	5.00	无 评级	无 评级	0	9.95	海外 债	公众 企业	房地产 开发	广东 省	5.50 14	3	新加 坡证 券交 易所
佳兆业集团控股有限公司	IOBB. SG	佳兆业集团 10.5% N20250 115	2020- 01-15	2025- 01-15	3.14 25	5.00	B B-	无 评级	0	10.5	海外 债	公众 企业	房地产 开发	广东 省	5	5	新加 坡证 券交 易所
佳兆业集团控股有限公司	9H2B .SG	佳兆业集团 11.95% N20231 112	2019- 11-12	2023- 11-12	1.96 71	5.77	无 评级	无 评级	0	11.95	海外 债	公众 企业	房地产 开发	广东 省	4	3	新加 坡证 券交 易所
佳兆业集团控股有限公司	RSB B.SG	佳兆业集团 11.95% N20221 022	2019- 10-22	2022- 10-22	0.90 96	6.00	无 评级	无 评级	0	11.95	海外 债	公众 企业	房地产 开发	广东 省	3	4	新加 坡证 券交 易所
佳兆业集团控股有限公司	FALB .SG	佳兆业集团 11.95% N2022	2019- 10-22	2022- 10-22	0.90 96	4.00	无 评级	无 评级	0	11.95	海外 债	公众 企业	房地产 开发	广东 省	3	4	新加 坡证 券交 易所

佳兆业集团控股有限公司	XSSB.SG	佳兆业集团 10.875% N20230723	2019-07-23	2023-07-23	1.6603	7.50	无评级	无评级	0	10.875	海外债	公众企业	房地产开发	广东省	4	3	新加坡证券交易所
佳兆业集团控股有限公司	YIAB.SG	佳兆业集团 11.5% N20230130	2019-05-30	2023-01-30	1.1836	7.00	无评级	无评级	0	11.5	海外债	公众企业	房地产开发	广东省	3.674	7	新加坡证券交易所
佳兆业集团控股有限公司	SPYB.SG	佳兆业集团 11.25% N20220409	2019-04-09	2022-04-09	0.3726	5.50	无评级	无评级	0	11.25	海外债	公众企业	房地产开发	广东省	3	5.5	新加坡证券交易所
佳兆业集团控股有限公司	75ZB.SG	佳兆业集团 8.5% N20220630	2017-06-30	2022-06-30	0.5973	12.55	无评级	无评级	0	8.5	海外债	公众企业	房地产开发	广东省	5	8.2	新加坡证券交易所
佳兆业集团控股有限公司	76AB.SG	佳兆业集团 9.375% N20240630	2017-06-30	2024-06-30	2.5973	31.19	无评级	无评级	0	9.375	海外债	公众企业	房地产开发	广东省	7	21.2	新加坡证券交易所
康美药业股份有限公司	143842.S	18 康美04	2018-09-27	2023-10-09	1.874	20.00	C	C	中诚信国际信用评级有	6.8	一般公司	民营企业	中药	广东省	5	20	上海

公司	H								有限责任公司		债						
重庆市南川区城市建设投资(集团)有限公司	178734.S H	21 南川 01	2021-09-13	2026-09-15	1.80 82+3	5.00	A A A	A A	东方金诚国际信用评估有限公司	6.5	私募债	地方国有企业	建筑与工程	重庆	5	5	上海
重庆市南川区城市建设投资(集团)有限公司	10210093 2.IB	21 南川 城投 MTN001	2021-04-29	2026-05-06	2.44 93+2	3.10	A A A	A A	东方金诚国际信用评估有限公司	6.5	一般中期票据	地方国有企业	建筑与工程	重庆	5	3.1	银行间债券
重庆市南川区城市建设投资(集团)有限公司	03210017 2.IB	21 南川 城投 PPN001	2021-01-27	2026-01-28	2.17 81+2	6.00	无 评 级	A A	东方金诚国际信用评估有限公司	6.8	定向工具	地方国有企业	建筑与工程	重庆	5	6	银行间债券
重庆市南川区城市建设投资(集团)有限公司	2024006.I B	20 南川 城投项目 债	2020-08-31	2026-09-03	4.77 53	10.00	A A	A A	东方金诚国际信用评估有限公司	6.9	一般企业债	地方国有企业	建筑与工程	重庆	6	10	银行间债券
重庆市南川区城市建设投资(集团)有限公司	167145.S H	20 南川 01	2020-08-28	2025-08-31	1.76 71+2	15.00	无 评 级	A A	东方金诚国际信用评估有限公司	6.7	私募债	地方国有企业	建筑与工程	重庆	5	15	上海



限公司																	
重庆市南川区城市建设投资(集团)有限公司	1980208.1B	19 南川城投绿色NPB	2019-08-05	2026-08-06	4.6986	10.80	A A	A A	东方金诚国际信用评估有限公司	7.8	一般企业债	地方国有企业	建筑与工程	重庆	7	10.8	银行间债券
重庆市南川区城市建设投资(集团)有限公司	101900568.IB	19 南川城投MTN001	2019-04-19	2024-04-23	2.411	5.00	A A A	A A A	东方金诚国际信用评估有限公司	6.5	一般中期票据	地方国有企业	建筑与工程	重庆	5	5	银行间债券
重庆市南川区城市建设投资(集团)有限公司	031800742.IB	18 南川城投PPN001	2018-12-07	2021-12-11	0.0466	5.70	无评级	A A	东方金诚国际信用评估有限公司	7.5	定向工具	地方国有企业	建筑与工程	重庆	3	5.7	银行间债券
重庆市南川区城市建设投资(集团)有限公司	1680277.1B	16 南川城投债	2016-07-07	2023-07-11	1.6274	4.80	A A +	A A A	东方金诚国际信用评估有限公司	4.2	一般企业债	地方国有企业	建筑与工程	重庆	7	12	银行间债券
融信中国控股有限公司	g21020203.00	融信中国5.5%N20220201	2021-02-02	2022-02-01	0.189	2.00	无评级	无评级		0	5.5	海外债	民营企业	房地产服务	上海	0.9973	2

融信中国 控股有限 公司	9D3B .SG	融信中国 7.1% N20250 125	2021- 01-25	2025- 01-25	3.16 99	3.00	B 2	无 评 级	0	7.1	海外 债	民营 企业	房地 产 服 务	上海	4	3	新加 坡 证 券 交 易 所
融信中国 控股有限 公司	g201 2040 1.00	融信中国 5.25% N20211 203	2020- 12-04	2021- 12-03	0.02 47	1.50	无 评 级	无 评 级	0	5.25	海外 债	民营 企业	房地 产 服 务	上海	0.99 73	1.5	
融信中国 控股有限 公司	5XXB .SG	融信中国 6.75% N20240 805	2020- 08-05	2024- 08-05	2.69 59	1.81	B B-	无 评 级	0	6.75	海外 债	民营 企业	房地 产 服 务	上海	4	2	新加 坡 证 券 交 易 所
融信中国 控股有限 公司	DLM B.SG	融信中国 7.35% N20231 215	2020- 06-15	2023- 12-15	2.05 75	4.10	B B-	无 评 级	0	7.35	海外 债	民营 企业	房地 产 服 务	上海	3.50 14	2.5	新加 坡 证 券 交 易 所
融信中国 控股有限 公司	THKB .SG	融信中国 8.10% N20230 609	2019- 12-09	2023- 06-09	1.53 97	3.16	B B-	无 评 级	0	8.1	海外 债	民营 企业	房地 产 服 务	上海	3.50 14	3.2 4	新加 坡 证 券 交 易 所
融信中国 控股有限 公司	FDJB .SG	融信中国 8.95% N20230 122	2019- 07-22	2023- 01-22	1.16 16	4.20	B +	无 评 级	0	8.95	海外 债	民营 企业	房地 产 服 务	上海	3.50 68	3	新加 坡 证 券 交 易 所

融信中国 控股有限 公司	Y2SB .SG	融信中国 8.75% N20221 025	2019- 04-25	2022- 10-25	0.91 78	7.00	B +	无 评 级		0	8.75	海外 债	民营 企业	房地 产 服 务	上海	3.50 41	2	新加 坡 证 券 交 易 所
融信中国 控股有限 公司	OJYB .SG	融信中国 10.5% N20220 301	2019- 03-01	2022- 03-01	0.26 58	4.88	B +	无 评 级		0	10.5	海外 债	民营 企业	房地 产 服 务	上海	3	3	新加 坡 证 券 交 易 所
万和证券 股份有限 公司	1495 15.SZ	21 万和 02	2021- 06-18	2024- 06-22	2.57 53	5.00	A A A	A A A	中诚信国际 信用评级有 限责任公司		3.8	证券 公司 债	地方 国有 企业	投资银 行业与 经纪业	海南 省	3	5	深圳
万和证券 股份有限 公司	1494 42.SZ	21 万和 01	2021- 04-01	2024- 04-06	2.36 44	5.00	A A A	A A A	中诚信国际 信用评级有 限责任公司		4.04	证券 公司 债	地方 国有 企业	投资银 行业与 经纪业	海南 省	3	5	深圳
万和证券 股份有限 公司	1148 46.SZ	20 万和 02	2020- 11-03	2023- 11-05	1.94 79	5.00	无 评 级	A A	中诚信国际 信用评级有 限责任公司		4.37	证券 公司 债	地方 国有 企业	投资银 行业与 经纪业	海南 省	3	5	深圳
万和证券 股份有限 公司	1147 46.SZ	20 万和 01	2020- 05-20	2023- 05-22	1.49 04	5.00	无 评 级	A A	中诚信国际 信用评级有 限责任公司		3.75	证券 公司 债	地方 国有 企业	投资银 行业与 经纪业	海南 省	3	5	深圳
湘潭九华 经济建设 投资有限 公司	1145 41.SZ	19 湘九 华	2019- 08-15	2024- 08-16	0.72 60+2	10.00	无 评 级	A A	联合资信评 估股份有限 公司		8	私募 债	地方 国有 企业	建筑与 工程	湖南 省	5	10	深圳

湘潭九华经济建设投资有限公司	1019 0098 8.IB	19 湘潭 九华 MTN001	2019- 07-23	2024- 07-23	0.66 03+2	10.00	A A	A A	联合资信评 估股份有限 公司	7.9	一般 中期 票据	地方 国有 企业	建筑与 工程	湖南 省	5	10	银行 间债 券
湘潭九华经济建设投资有限公司	1017 6407 5.IB	17 湘潭 九华 MTN002	2017- 11-15	2024- 11-17	0.98 08+2	8.71	A A	A A	联合资信评 估股份有限 公司	6.9	一般 中期 票据	地方 国有 企业	建筑与 工程	湖南 省	7	10	银行 间债 券
湘潭九华经济建设投资有限公司	1017 6405 2.IB	17 湘潭 九华 MTN001	2017- 10-16	2024- 10-18	0.89 86+2	3.10	A A	A A	联合资信评 估股份有限 公司	6.38	一般 中期 票据	地方 国有 企业	建筑与 工程	湖南 省	7	10	银行 间债 券
湘潭九华经济建设投资有限公司	1457 18.S H	17 九华 01	2017- 08-15	2022- 08-16	0.72 6	4.16	无 评 级	A A	联合资信评 估股份有限 公司	6.88	私募 债	地方 国有 企业	建筑与 工程	湖南 省	5	7.5	上海
湘潭九华经济建设投资有限公司	0317 6301 0.IB	17 湘潭 九华 PPN002	2017- 06-28	2022- 06-29	0.59 45	10.00	无 评 级	A A	联合资信评 估股份有限 公司	7.5	定向 工具	地方 国有 企业	建筑与 工程	湖南 省	5	10	银行 间债 券
湘潭九华经济建设投资有限公司	0317 6300 5.IB	17 湘潭 九华 PPN001	2017- 05-09	2022- 05-10	0.45 75	10.00	无 评 级	A A	联合资信评 估股份有限 公司	7.5	定向 工具	地方 国有 企业	建筑与 工程	湖南 省	5	10	银行 间债 券

湘潭九华经济建设投资有限公司	SQ84 88.IO C	17 潭九 华 02	2017- 03-07	2022- 03-07	0.28 22	5.50	无 评 级	A A	联合资信评 估股份有限 公司	7.5		地方 国有 企业	建筑与 工程	湖南 省	5	5.5	机构 间私 募产 品报 价与 服务 系统
湘潭九华经济建设投资有限公司	SP83 09.IO C	17 潭九 华 01	2017- 02-13	2022- 02-14	0.22 47	2.00	无 评 级	A A	联合资信评 估股份有限 公司	7.5		地方 国有 企业	建筑与 工程	湖南 省	5	2	机构 间私 募产 品报 价与 服务 系统
湘潭九华经济建设投资有限公司	1680 300.I B	16 九华 双创债	2016- 07-22	2026- 07-25	4.66 58	7.00	A A	A A	联合资信评 估股份有限 公司	5	一般 企业 债	地方 国有 企业	建筑与 工程	湖南 省	10	10	银行 间债 券
湘潭九华经济建设投资有限公司	1580 019.I B	15 湘潭 九华债	2015- 01-20	2022- 01-21	0.15 89	3.00	A A	A A	联合资信评 估股份有限 公司	6.59	一般 企业 债	地方 国有 企业	建筑与 工程	湖南 省	7	15	银行 间债 券
远洋集团控股有限公司	1017 5901 6.IB	17 远洋 集团 MTN001	2017- 03-21	2022- 03-23	0.32 6	20.00	A A A	A A A	中诚信国际 信用评级有 限责任公司	5.05	一般 中期 票据	中央 国有 企业	房地产 开发	北京	5	20	银行 间债 券

		B															
正荣地产控股股份有限公司	1884 20.S H	21 正荣 01	2021- 07-21	2025- 07-23	1.66 03+2	13.20	A A A	A A A	中诚信国际 信用评级有 限责任公司	6.3	一般 公司 债	民营 企业	房地产 服务	上海	4	13. 2	上海
正荣地产控股股份有限公司	1794 58.S H	正荣 04 次	2021- 04-29	2023- 04-29	1.42 74	0.48	无 评 级	无 评 级	中诚信国际 信用评级有 限责任公司	0	证监 会主 管 ABS	民营 企业	房地产 服务	上海	2	0.4 8	上海
正荣地产控股股份有限公司	1794 57.S H	正荣 04 优	2021- 04-29	2023- 04-29	1.42 74	8.99	A A A	无 评 级	中诚信国际 信用评级有 限责任公司	6.6	证监 会主 管 ABS	民营 企业	房地产 服务	上海	2	8.9 9	上海
正荣地产控股股份有限公司	1696 87.S H	正荣 03 优	2020- 11-20	2022- 11-20	0.98 9	10.00	A A A	无 评 级	中诚信国际 信用评级有 限责任公司	6.15	证监 会主 管 ABS	民营 企业	房地产 服务	上海	2	10	上海
正荣地产控股股份有限公司	1696 88.S H	正荣 03 次	2020- 11-20	2022- 11-20	0.98 9	0.53	无 评 级	无 评 级	中诚信国际 信用评级有 限责任公司	0	证监 会主 管 ABS	民营 企业	房地产 服务	上海	2	0.5 3	上海
正荣地产控股股份有限公司	1750 97.S H	20 正荣 03	2020- 09-10	2024- 09-14	0.80 55+2	10.00	A A A	A A A	中诚信国际 信用评级有 限责任公司	5.45	一般 公司 债	民营 企业	房地产 服务	上海	4	10	上海

正荣地产控股股份有限公司	163782.S H	20 正荣02	2020-07-23	2025-07-27	1.67 12+2	10.00	A A A	A A A	中诚信国际信用评级有限责任公司	5.75	一般公司债	民营企业	房地产服务	上海	5	10	上海
正荣地产控股股份有限公司	168258.S H	正荣 02次	2020-05-08	2022-05-08	0.45 21	0.41	无评级	无评级	中诚信国际信用评级有限责任公司	0	证监会主管ABS	民营企业	房地产服务	上海	2	0.4 1	上海
正荣地产控股股份有限公司	168257.S H	PR 正荣02	2020-05-08	2022-05-08	0.45 21	3.00	A A A	无评级	中诚信国际信用评级有限责任公司	6	证监会主管ABS	民营企业	房地产服务	上海	2	7.7 8	上海
正荣地产控股股份有限公司	165896.S H	正荣 01次	2020-03-17	2022-03-17	0.30 96	0.60	无评级	无评级	中诚信国际信用评级有限责任公司	0	证监会主管ABS	民营企业	房地产服务	上海	2	0.6	上海
正荣地产控股股份有限公司	165895.S H	PR 正荣01	2020-03-17	2022-03-17	0.30 96	4.91	A A A	无评级	中诚信国际信用评级有限责任公司	6.1	证监会主管ABS	民营企业	房地产服务	上海	2	11. 21	上海
正荣地产控股股份有限公司	188421.S H	21 正荣02			2.66 30+--	--	A A A	A A A	中诚信国际信用评级有限责任公司	0	一般公司债	民营企业	房地产服务	上海	5	--	上海
正荣地产控股股份有限公司	175098.S	20 正荣04			1.80 55+--	--	A A A	A A A	中诚信国际信用评级有	0	一般公司	民营企业	房地产服务	上海	5	--	上海

有限公司	H						A	A	限责任公司		债						
正荣地产 控股股份 有限公司	1637 81.S H	20 正荣 01			0.67 12+--	--	A A A	A A A	中诚信国际 信用评级有 限责任公司	0	一般 公司 债	民营 企业	房地产 服务	上海	4	--	上海
正荣地产 控股股份 有限公司	1556 90.S H	19 正荣 03			0.81 64+--	--	A A A	A A A	中诚信国际 信用评级有 限责任公司	0	一般 公司 债	民营 企业	房地产 服务	上海	5	--	上海
中国奥园 集团股份 有限公司	UNR B.SG	中国奥园 7.95% N20240 621	2021- 06-21	2024- 06-21	2.57 26	2.00	无 评 级	无 评 级	联合评级国 际有限公司	7.95	海外 债	民营 企业	房地产 开发	广东 省	3	2	新加 坡证 券交 易所
中国奥园 集团股份 有限公司	XGM B.SG	中国奥园 5.88% N20270 301	2021- 03-01	2027- 03-01	5.26 58	3.50	无 评 级	无 评 级	联合评级国 际有限公司	5.88	海外 债	民营 企业	房地产 开发	广东 省	6	3.5	新加 坡证 券交 易所
中国奥园 集团股份 有限公司	ICNB. SG	中国奥园 4.2% N20220 120	2021- 01-21	2022- 01-20	0.15 62	1.87	无 评 级	无 评 级	联合评级国 际有限公司	4.2	海外 债	民营 企业	房地产 开发	广东 省	0.99 73	1.8 8	新加 坡证 券交 易所
中国奥园 集团股份 有限公司	95OB .SG	中国奥园 5.98% N20250 818	2020- 11-18	2025- 08-18	3.73 15	2.30	B B +	无 评 级	联合评级国 际有限公司	5.98	海外 债	民营 企业	房地产 开发	广东 省	4.76 44	2.3	新加 坡证 券交 易所



中国奥园 集团股份 有限公司	6EZB .SG	中国奥园 6.2% N20260 324	2020- 09-24	2026- 03-24	4.32 88	3.50	无 评 级	无 评 级	联合评级国 际有限公司	6.2	海外 债	民营 企业	房地 产 开 发	广 东 省	5.49 86	3.5	新加 坡 证 券 交 易 所
中国奥园 集团股份 有限公司	V2EB .SG	中国奥园 6.35% N20240 208	2020- 07-02	2024- 02-08	2.20 82	4.60	B B +	无 评 级	联合评级国 际有限公司	6.35	海外 债	民营 企业	房地 产 开 发	广 东 省	3.60 55	4.6	新加 坡 证 券 交 易 所
中国奥园 集团股份 有限公司	CB19 0617 02.00	中国奥园 7.35% N2023	2019- 06-21	2023- 06-21	1.57 26	2.00	无 评 级	无 评 级	联合评级国 际有限公司	7.35	海外 债	民营 企业	房地 产 开 发	广 东 省	4	2	
中国奥园 集团股份 有限公司	YB3B .SG	中国奥园 7.95% N20230 219	2019- 02-19	2023- 02-19	1.23 84	4.75	无 评 级	无 评 级	联合评级国 际有限公司	7.95	海外 债	民营 企业	房地 产 开 发	广 东 省	4	2.2 5	新加 坡 证 券 交 易 所
中国奥园 集团股份 有限公司	EZYB .SG	中国奥园 8.5% N20220 123	2019- 01-23	2022- 01-23	0.16 44	4.99	无 评 级	无 评 级	联合评级国 际有限公司	8.5	海外 债	民营 企业	房地 产 开 发	广 东 省	3	5	新加 坡 证 券 交 易 所
中国奥园 集团股份 有限公司	7V6B .SG	中国奥园 5.375% N20220 913	2017- 09-13	2022- 09-13	0.80 27	2.49	B B-	无 评 级	联合评级国 际有限公司	5.375	海外 债	民营 企业	房地 产 开 发	广 东 省	5	2.5	新加 坡 证 券 交 易 所
厦门中骏	1795	21 中骏	2021-	2022-	1.07	0.10	无	无	中诚信国际	0	证监	外 商	房地 产	福 建	1.92	0.1	上 海

集团有限公司	12.S H	1C	01-18	12-20	12		评 级	评 级	信用评级有 限责任公司		会主 管 ABS	独资 企业	开发	省	06		
厦门中骏 集团有限 公司	1795 10.S H	21 中骏 1A	2021- 01-18	2022- 12-20	1.07 12	9.60	无 评 级	无 评 级	中诚信国际 信用评级有 限责任公司	6.3	证监 会主 管 ABS	外商 独资 企业	房地产 开发	福建 省	1.92 06	9.6	上海
厦门中骏 集团有限 公司	1795 11.S H	21 中骏 1B	2021- 01-18	2022- 12-20	1.07 12	3.10	无 评 级	无 评 级	中诚信国际 信用评级有 限责任公司	6.8	证监 会主 管 ABS	外商 独资 企业	房地产 开发	福建 省	1.92 06	3.1	上海
厦门中骏 集团有限 公司	1492 67.SZ	20 中骏 03	2020- 10-19	2025- 10-21	0.90 68+3	20.00	A A +	A A +	中诚信国际 信用评级有 限责任公司	5.5	一般 公司 债	外商 独资 企业	房地产 开发	福建 省	5	20	深圳
厦门中骏 集团有限 公司	1491 66.SZ	20 中骏 02	2020- 06-29	2024- 07-01	0.60 00+2	14.60	A A +	A A +	中诚信国际 信用评级有 限责任公司	5.5	一般 公司 债	外商 独资 企业	房地产 开发	福建 省	4	14. 6	深圳
厦门中骏 集团有限 公司	1653 76.S H	19 中骏 1B	2019- 12-04	2021- 12-20	0.07 12	1.00	A A +	无 评 级	中诚信国际 信用评级有 限责任公司	7.2	证监 会主 管 ABS	外商 独资 企业	房地产 开发	福建 省	2.04 66	1	上海
厦门中骏 集团有限 公司	1653 75.S H	PR 中骏 1A	2019- 12-04	2021- 12-20	0.07 12	1.77	A A A	无 评 级	中诚信国际 信用评级有 限责任公司	6.8	证监 会主 管	外商 独资 企业	房地产 开发	福建 省	2.04 66	6.8	上海

											ABS						
厦门中骏集团有限公司	165377.SZH	19 中骏 1C	2019-12-04	2022-01-20	0.1562	0.50	无评级	无评级	中诚信国际信用评级有限责任公司	0	证监会主管 ABS	外商独资企业	房地产开发	福建省	2.1315	0.5	上海
厦门中骏集团有限公司	112942.SZ	19 中骏 01	2019-07-30	2023-08-01	1.6849	5.40	AA+	AA+	中诚信国际信用评级有限责任公司	6.5	一般公司债	外商独资企业	房地产开发	福建省	4	5.4	深圳
厦门中骏集团有限公司	149165.SZ	20 中骏 01			1.6000+--	--	AA+	AA+	中诚信国际信用评级有限责任公司	0	一般公司债	外商独资企业	房地产开发	福建省	5	--	深圳
中梁控股集团有限公司	40845.HK	中梁控股 12% N20230417	2021-09-17	2023-04-17	1.3945	2.00	无评级	无评级	联合评级国际有限公司	12	海外债	民营企业	房地产开发	上海	1.5808	2	香港联交所
中梁控股集团有限公司	XXVB.SG	中梁控股 11% N20220805	2021-08-06	2022-08-05	0.6959	1.50	无评级	无评级	联合评级国际有限公司	11	海外债	民营企业	房地产开发	上海	0.9973	1.5	新加坡证券交易所
中梁控股集团有限公司	40680.HK	中梁控股 8.5% N20220519	2021-05-20	2022-05-19	0.4822	0.05	无评级	无评级	联合评级国际有限公司	8.5	海外债	民营企业	房地产开发	上海	0.9973	3	香港联交所
中梁控股	4056	中梁控股	2021-	2022-	0.18	2.50	B	无	联合评级国	7.5	海外	民营	房地产	上海	0.99	2.5	香港

集团有限公司	7.HK	7.5% N20220 131	02-01	01-31	63		+	评级	际有限公司		债	企业	开发		73		联交所
中梁控股集团有限公司	4043 9.HK	中梁控股 9.5% N20220 729	2020- 10-29	2022- 07-29	0.67 67	4.50	B +	无 评级	联合评级国 际有限公司	9.5	海外 债	民营 企业	房地产 开发	上海	1.74 79	2	香港 联交所
江苏中南建设集团股份有限公司	1021 0138 4.IB	21 中南 建设 MTN001	2021- 07-23	2025- 07-26	1.66 85+2	10.00	无 评级	A A +	东方金诚国 际信用评估 有限公司	6.8	一般 中期 票据	民营 企业	房地产 开发	江苏 省	4	10	银行 间债 券
江苏中南建设集团股份有限公司	1493 91.SZ	21 中南 01	2021- 03-16	2025- 03-17	1.30 96+2	10.00	A A +	A A +	东方金诚国 际信用评估 有限公司	7.3	一般 公司 债	民营 企业	房地产 开发	江苏 省	4	10	深圳
江苏中南建设集团股份有限公司	1020 0165 5.IB	20 中南 建设 MTN002	2020- 08-25	2024- 08-26	0.75 34+2	18.00	A A +	A A +	东方金诚国 际信用评估 有限公司	7.2	一般 中期 票据	民营 企业	房地产 开发	江苏 省	4	18	银行 间债 券
江苏中南建设集团股份有限公司	1020 0126 1.IB	20 中南 建设 MTN001	2020- 06-22	2024- 06-23	0.57 81+2	12.00	A A +	A A +	东方金诚国 际信用评估 有限公司	7.2	一般 中期 票据	民营 企业	房地产 开发	江苏 省	4	12	银行 间债 券
江苏中南建设集团	1490	20 中南	2020-	2024-	0.27	8.00	A A	A A	东方金诚国 际信用评估	6.8	一般 公司	民营	房地产	江苏	4	8	深圳

股份有限公司	50.SZ	01	03-04	03-06	95+2		+	+	有限公司		债	企业	开发	省			
江苏中南建设集团股份有限公司	1490 51.SZ	20 中南 02	2020- 03-04	2025- 03-06	1.27 95+2	9.00	A A +	A A +	东方金诚国际信用评估有限公司	7.4	一般公司债	民营企业	房地产开发	江苏省	5	9	深圳
江苏中南建设集团股份有限公司	1129 97.SZ	19 中南 03	2019- 11-20	2023- 11-22	0.99 45+1	5.62	A A +	A A +	东方金诚国际信用评估有限公司	7.6	一般公司债	民营企业	房地产开发	江苏省	4	10	深圳
江苏中南建设集团股份有限公司	1145 06.SZ	19 中南 02	2019- 06-27	2023- 06-27	1.58 9	0.02	无 评级	A A +	东方金诚国际信用评估有限公司	6.5	私募债	民营企业	房地产开发	江苏省	4	11. 8	深圳
江苏中南建设集团股份有限公司	1126 30.SZ	17 中南 02	2017- 12-27	2021- 12-28	0.09 32	2.89	A A +	A A +	东方金诚国际信用评估有限公司	7.6	一般公司债	民营企业	房地产开发	江苏省	4	5	深圳
江苏中南建设集团股份有限公司	1126 19.SZ	17 中南 01	2017- 12-13	2022- 12-14	1.05 48	0.01	A A +	A A +	东方金诚国际信用评估有限公司	7.5	一般公司债	民营企业	房地产开发	江苏省	5	10	深圳
江苏中南建设集团	1493 92.SZ	21 中南 02			2.31 23+--	--	A A A	A A A	东方金诚国际信用评估	0	一般公司	民营企业	房地产开发	江苏省	5	--	深圳

股份有限 公司							+	+	有限公司		债						
紫光集团 有限公司	0317 7001 0.IB	17 紫光 PPN002	2017- 08-11	2022- 08-14	0.72 05	7.00	无 评 级	C	中诚信国际 信用评级有 限责任公司	6	定向 工具	中央 国有 企业	通信设 备	北京	5	7	银行 间债 券
遵义市湘 江投资(集 团)有限公 司	1678 54.S H	20 遵湘 01	2020- 10-27	2023- 10-28	1.92 6	3.50	A A A	A A	东方金诚国 际信用评估 有限公司	6.5	私募 债	地方 国有 企业	建筑与 工程	贵州 省	3	3.5	上海
遵义市湘 江投资(集 团)有限公 司	1780 306.I B	17 遵义 湘江债	2017- 09-22	2024- 09-25	2.83 56	6.60	A A	A A	东方金诚国 际信用评估 有限公司	6.99	一般 企业 债	地方 国有 企业	建筑与 工程	贵州 省	7	11	银行 间债 券

数据来源: wind, 中国债券网, 中国货币网, 安融评级整理

附表二：资不抵债报警的企业

上周（2021 年 11 月 15 日—11 月 21 日）资不抵债报警的企业

发行人	资产负债率 (%)	企业性质	所属地区	所属行业	最新主体评级	最新债项评级	评级展望	评级日期
宁波北仑农村商业银行股份有限公司	94.18	地方国有企业	浙江省	金融业	AA	AA-	稳定	2021-08-06
中国邮政集团有限公司	93.33	中央国有企业	北京	交通运输、仓储和邮政业	AAA		稳定	2021-09-15
江苏淮安农村商业银行股份有限公司	93.24	地方国有企业	江苏省	金融业	AA	AA-	稳定	2021-11-03
中国农业银行股份有限公司	91.97	中央国有企业	北京	金融业	AAA	AAA	稳定	2021-10-19
中国银行股份有限公司	91.28	中央国有企业	北京	金融业	AAA	AAA	稳定	2021-11-10
郑州银行股份有限公司	91.11	地方国有企业	河南省	金融业	AAA	AA+	稳定	2021-09-26
中广核国际融资租赁有限公司	86.24	中央国有企业	广东省	金融业	AA+		稳定	2021-10-27
上海建工集团股份有限公司	85.19	地方国有企业	上海	建筑业	AAA		稳定	2021-06-24
中电投融和融资租赁有限公司	84.70	中央国有企业	上海	金融业	AAA		稳定	2021-07-19

国网国际融资租赁有限公司	84.41	中央国有企业	天津	租赁和商务服务业	AAA		稳定	2021-09-06
四川省国有资产经营投资管理 有限责任公司	84.19	地方国有企业	四川省	批发和零售业	AA	AAA	稳定	2021-10-27
平安国际融资租赁有限公司	84.08	公众企业	上海	租赁和商务服务业	AAA	A-1	稳定	2021-08-31
中航国际租赁有限公司	84.01	中央国有企业	上海	租赁和商务服务业	AAA		稳定	2021-07-07
山东钢铁集团有限公司	83.71	地方国有企业	山东省	制造业	AAA	AAA	稳定	2021-08-24
中交一公局集团有限公司	83.62	中央国有企业	北京	建筑业	AAA	AAA	稳定	2021-08-12
中国建筑第四工程局有限公司	83.42	中央国有企业	广东省	建筑业	AAA	AAA	稳定	2021-09-07
厦门海沧投资集团有限公司	83.14	地方国有企业	福建省	综合	AA+		稳定	2021-11-02
广西投资集团有限公司	82.77	地方国有企业	广西壮 族自治区	制造业	AAA	A-1	稳定	2021-08-24
华泰证券股份有限公司	82.73	地方国有企业	江苏省	金融业	AAA	AAA	稳定	2021-11-11
广州越秀集团股份有限公司	82.04	地方国有企业	广东省	综合	AAA	AAA	稳定	2021-09-18
中泰证券股份有限公司	81.74	地方国有企业	山东省	金融业	AAA	AAA	稳定	2021-11-10



中国银河证券股份有限公司	81.67	中央国有企业	北京	金融业	AAA		稳定	2021-11-08
北京城建投资发展股份有限公司	80.51	地方国有企业	北京	房地产业	AAA		稳定	2021-07-28
中国水利水电第八工程局有限公司	79.93	中央国有企业	湖南省	建筑业	AA+	AA+	稳定	2021-11-05
远东国际融资租赁有限公司	79.83	中央国有企业	上海	金融业	AAA	AAA	稳定	2021-08-31
南京栖霞建设股份有限公司	79.58	地方国有企业	江苏省	房地产业	AA	AA+	稳定	2021-11-05
兴业证券股份有限公司	79.57	地方国有企业	福建省	金融业	AAA	A-1	稳定	2021-11-11
重庆医药(集团)股份有限公司	79.38	地方国有企业	重庆	批发和零售业	AA+		稳定	2021-06-04
北方联合电力有限责任公司	79.33	中央国有企业	内蒙古自治区	电力、热力、燃气及水生产和供应业	AAA		稳定	2021-11-16
西安曲江文化产业投资(集团)有限公司	79.05	地方国有企业	陕西省	水利、环境和公共设施管理业	AA+		稳定	2021-10-26
广发证券股份有限公司	78.94	公众企业	广东省	金融业	AAA	AAA	稳定	2021-11-08
北京城建集团有限责任公司	78.84	地方国有企业	北京	建筑业	AAA		稳定	2021-10-22
华阳新材料科技集团有限公司	78.19	地方国有企业	山西省	综合	AAA		稳定	2021-08-06

长城证券股份有限公司	78.17	中央国有企业	广东省	金融业	AAA		稳定	2021-09-13
厦门建发集团有限公司	78.02	地方国有企业	福建省	批发和零售业	AAA	AAA	稳定	2021-09-14
保利发展控股集团股份有限公司	77.93	中央国有企业	广东省	房地产业	AAA		稳定	2021-10-19
晋能控股煤业集团有限公司	77.87	地方国有企业	山西省	采矿业	AAA		稳定	2021-09-15
山西证券股份有限公司	77.62	地方国有企业	山西省	金融业	AAA	AAA	稳定	2021-11-09
南航国际融资租赁有限公司	77.62	中央国有企业	广东省	金融业	AA+	AA+	稳定	2021-09-29
中国水利水电第四工程局有限公司	77.04	中央国有企业	青海省	建筑业	AA+	AA+	稳定	2021-08-09
晋能控股装备制造集团有限公司	76.84	地方国有企业	山西省	采矿业	AAA	AAA	稳定	2021-11-17
财通证券股份有限公司	75.96	地方国有企业	浙江省	金融业	AAA		稳定	2021-09-28
中国建筑第七工程局有限公司	75.90	中央国有企业	河南省	建筑业	AAA		稳定	2021-07-23
上海电力股份有限公司	75.87	中央国有企业	上海	电力、热力、燃气及水生产和供应业	AAA		稳定	2021-06-11
贵州交通建设集团有限公司	75.83	地方国有企业	贵州省	建筑业	AAA		稳定	2021-09-16

保利文化集团股份有限公司	74.66	中央国有企业	北京	文化、体育和娱乐业	AA+	AA+	稳定	2021-11-12
厦门国贸控股集团有限公司	74.64	地方国有企业	福建省	批发和零售业	AAA		稳定	2021-08-16
中国环球租赁有限公司	74.43	中央国有企业	北京	租赁和商务服务业	AAA	AAA	稳定	2021-11-04
济南城市建设集团有限公司	74.33	地方国有企业	山东省	建筑业	AAA		稳定	2021-08-06
山东高速集团有限公司	74.29	地方国有企业	山东省	交通运输、仓储和邮政业	AAA	AAA	稳定	2021-11-08
国家电力投资集团有限公司	74.18	中央国有企业	北京	电力、热力、燃气及水生产和供应业	AAA	AAA	稳定	2021-11-11
东吴证券股份有限公司	74.16	地方国有企业	江苏省	金融业	AAA		稳定	2021-07-28
棕榈生态城镇发展股份有限公司	73.87	地方国有企业	河南省	建筑业	AA		稳定	2021-06-23
南京浦口城乡建设集团有限公司	73.84	地方国有企业	江苏省	建筑业	AA		稳定	2021-07-08
河北交通投资集团有限公司	73.60	地方国有企业	河北省	交通运输、仓储和邮政业	AAA	A-1	稳定	2021-10-18
厦门象屿集团有限公司	73.59	地方国有企业	福建省	批发和零售业	AAA		稳定	2021-06-18

华电福新能源发展有限公司	73.42	中央国有企业	福建省	电力、热力、燃气及水生产和供应业	AAA	AAA	稳定	2021-10-29
中国南山开发(集团)股份有限公司	72.89	中央国有企业	广东省	交通运输、仓储和邮政业	AAA		稳定	2021-09-15
浙江荣盛控股集团有限公司	72.51	民营企业	浙江省	制造业	AAA		稳定	2021-06-29
华安证券股份有限公司	72.45	地方国有企业	安徽省	金融业	AAA		稳定	2021-07-16
中国能源建设股份有限公司	72.38	中央国有企业	北京	建筑业	AAA	AAA	稳定	2021-10-29
海尔集团(青岛)金融控股有限公司	72.37	集体企业	山东省	金融业	AAA		稳定	2021-07-20
中建三局集团有限公司	72.25	中央国有企业	湖北省	综合	AAA		稳定	2021-06-28
天风证券股份有限公司	72.13	地方国有企业	湖北省	金融业	AAA		稳定	2021-11-12
昆山国创投资集团有限公司	71.99	地方国有企业	江苏省	制造业	AA+		稳定	2021-07-27
首钢集团有限公司	71.83	地方国有企业	北京	制造业	AAA		稳定	2021-08-03
贵州高速公路集团有限公司	71.66	地方国有企业	贵州省	建筑业	AAA		稳定	2021-09-13
赣州高速公路有限责任公司	71.49	地方国有企业	江西省	交通运输、仓储和邮政业	AA	AAA	稳定	2021-10-28

国金证券股份有限公司	71.29	民营企业	四川省	金融业	AAA		稳定	2021-11-15
南京江宁经济技术开发集团有限公司	71.11	地方国有企业	江苏省	建筑业	AAA		稳定	2021-07-28
中国华能集团有限公司	70.94	中央国有企业	北京	电力、热力、燃气及水生产和供应业	AAA		稳定	2021-10-21
国元证券股份有限公司	70.79	地方国有企业	安徽省	金融业	AAA		稳定	2021-08-23
晋能控股电力集团有限公司	70.20	地方国有企业	山西省	采矿业	AAA		稳定	2021-11-16
中国中化股份有限公司	70.00	中央国有企业	北京	综合	AAA		稳定	2021-06-29
郑州航空港兴港投资集团有限公司	69.97	地方国有企业	河南省	综合	AAA		稳定	2021-09-07
湖北省文化旅游投资集团有限公司	69.84	地方国有企业	湖北省	水利、环境和公共设施管理业	AAA		稳定	2021-06-29
西安高新控股有限公司	69.73	地方国有企业	陕西省	综合	AAA		稳定	2021-08-24
福建漳州城投集团有限公司	69.73	地方国有企业	福建省	建筑业	AA+	AA+	稳定	2021-10-27
江苏瀛洲发展集团有限公司	69.58	地方国有企业	江苏省	建筑业	AA		稳定	2021-07-28
广州工业投资控股集团有限公司	69.53	地方国有企业	广东省	制造业	AAA		稳定	2021-07-29

青岛黄岛发展(集团)有限公司	69.36	地方国有企业	山东省	批发和零售业	AA+		稳定	2021-07-13
张家港保税区金港资产经营有限公司	69.33	地方国有企业	江苏省	综合	AA+		稳定	2021-08-25
邯郸市交通建设有限公司	69.16	地方国有企业	河北省	交通运输、仓储和邮政业	AA	AA+	稳定	2021-10-15
陕西交通控股集团有限公司	69.11	地方国有企业	陕西省	建筑业	AAA		稳定	2021-07-15
陕西煤业化工集团有限责任公司	68.89	地方国有企业	陕西省	采矿业	AAA		稳定	2021-09-06
河南省交通运输发展集团有限公司	68.84	地方国有企业	河南省	交通运输、仓储和邮政业	AAA		稳定	2021-08-19
蜀道投资集团有限责任公司	68.83	地方国有企业	四川省	金融业	AAA		稳定	2021-07-08
南京地铁集团有限公司	68.66	地方国有企业	江苏省	交通运输、仓储和邮政业	AAA		稳定	2021-06-24
宁波市海曙广聚资产经营有限公司	68.58	地方国有企业	浙江省	租赁和商务服务业	AA+		稳定	2021-07-20
连云港市市政公用有限公司	68.54	地方国有企业	江苏省	建筑业	AA+		稳定	2021-09-13
格盟国际能源有限公司	68.52	中外合资企业	山西省	电力、热力、燃气及水生产和供应业	AA+		稳定	2021-02-05

昆明轨道交通集团有限公司	68.30	地方国有企业	云南省	交通运输、仓储和邮政业	AAA		稳定	2021-10-18
江苏省吴中经济技术发展集团有限公司	68.28	地方国有企业	江苏省	建筑业	AA+		稳定	2021-06-28
中国大唐集团新能源股份有限公司	68.23	中央国有企业	北京	电力、热力、燃气及水生产和供应业	AAA		稳定	2021-10-13
天津港(集团)有限公司	68.14	地方国有企业	天津	交通运输、仓储和邮政业	AAA		稳定	2021-07-26
南京江北新区建设投资集团有限公司	68.04	地方国有企业	江苏省	电力、热力、燃气及水生产和供应业	AAA		稳定	2021-06-16
开封城市运营投资集团有限公司	67.80	地方国有企业	河南省	建筑业	AA		稳定	2021-06-25
招商局蛇口工业区控股股份有限公司	67.78	中央国有企业	广东省	房地产业	AAA		稳定	2021-11-05
岳阳市城市建设投资集团有限公司	67.76	地方国有企业	湖南省	建筑业	AA+		稳定	2021-09-17
南京江宁国有资产经营集团有限公司	67.66	地方国有企业	江苏省	金融业	AA+		稳定	2021-08-17

重庆市江津区珞璜开发建设有 限公司	67.53	地方国有企业	重庆	建筑业	AA		稳定	2021-08-27
周口市投资集团有限公司	67.53	地方国有企业	河南省	建筑业	AA+		稳定	2021-07-21
中国船舶工业集团有限公司	67.39	中央国有企业	上海	制造业	AAA	AAA	稳定	2021-11-01
常州市城市建设(集团)有限公 司	67.23	地方国有企业	江苏省	电力、热力、燃 气及水生产和供 应业	AAA		稳定	2021-08-31
台州市椒江区国有资本运营集 团有限公司	67.12	地方国有企业	浙江省	综合	AA+			2021-08-26
浙江杭州青山湖科技城投资集 团有限公司	66.96	地方国有企业	浙江省	综合	AA+		稳定	2021-07-28
北京金隅集团股份有限公司	66.95	地方国有企业	北京	制造业	AAA	AAA	稳定	2021-05-24
天津保税区投资控股集团有限 公司	66.73	地方国有企业	天津	综合	AAA		稳定	2021-08-19
江苏方洋集团有限公司	66.61	地方国有企业	江苏省	建筑业	AA		稳定	2021-08-06
中国国家铁路集团有限公司	66.19	中央国有企业	北京	交通运输、仓储 和邮政业	AAA	AAA	稳定	2021-11-15
北京碧水源科技股份有限公司	66.15	中央国有企业	北京	水利、环境和公 共设施管理业	AA+	A-1	稳定	2021-11-08



湖南省高速公路集团有限公司	66.05	地方国有企业	湖南省	交通运输、仓储和邮政业	AAA	AAA	稳定	2021-11-10
天津滨海新区建设投资集团有限公司	65.99	地方国有企业	天津	综合	AAA		稳定	2021-06-23
北京市国有资产经营有限责任公司	65.82	地方国有企业	北京	综合	AAA	AAA	稳定	2021-11-08
天津城市基础设施建设投资集团有限公司	65.75	地方国有企业	天津	综合	AAA	AAA	稳定	2021-11-04
广西交通投资集团有限公司	65.62	地方国有企业	广西壮族自治区	交通运输、仓储和邮政业	AAA		稳定	2021-06-24
海安市城建开发投资集团有限公司	65.50	地方国有企业	江苏省	综合	AA+		稳定	2021-06-29
山东省金融资产管理股份有限公司	65.11	地方国有企业	山东省	金融业	AAA	AAA	稳定	2021-11-03
商丘市发展投资集团有限公司	65.06	地方国有企业	河南省	建筑业	AA+	AA+	稳定	2021-10-28
柳州市龙建投资发展有限责任公司	64.98	地方国有企业	广西壮族自治区	建筑业	AA+		稳定	2021-06-28

亳州城建发展控股集团有限公司	64.93	地方国有企业	安徽省	建筑业	AA		稳定	2021-07-07
黄石市交通投资集团有限公司	64.92	地方国有企业	湖北省	综合	AA		稳定	2021-07-19
江苏新海连发展集团有限公司	64.87	地方国有企业	江苏省	综合	AA+	AA+	稳定	2021-06-17
广西柳州钢铁集团有限公司	64.74	地方国有企业	广西壮族自治区	制造业	AAA		稳定	2021-06-18
钦州市开发投资集团有限公司	64.69	地方国有企业	广西壮族自治区	建筑业	AA		稳定	2021-09-28
台州市路桥公共资产投资管理集团有限公司	64.66	地方国有企业	浙江省	综合	AA+		稳定	2021-06-26
阜阳投资发展集团有限公司	64.63	地方国有企业	安徽省	建筑业	AA+		稳定	2021-07-28
苏州市吴江城市投资发展集团有限公司	64.58	地方国有企业	江苏省	建筑业	AA+		稳定	2021-08-30
广州开发区控股集团有限公司	64.57	地方国有企业	广东省	电力、热力、燃气及水生产和供应业	AAA		稳定	2021-08-23
株洲市国有资产投资控股集团	64.51	地方国有企业	湖南省	制造业	AA+		稳定	2021-10-27

有限公司								
江苏海鸿投资控股集团有限公司	64.48	地方国有企业	江苏省	综合	AA+		稳定	2021-06-23
河南省路桥建设集团有限公司	64.32	地方国有企业	河南省	建筑业	AA		稳定	2021-11-24
南京江宁城市建设集团有限公司	64.10	地方国有企业	江苏省	电力、热力、燃气及水生产和供应业	AAA		稳定	2021-06-25
重庆出版集团有限公司	64.07	地方国有企业	重庆	文化、体育和娱乐业	AA	AA+	稳定	2021-10-25
北京首创生态环保集团股份有限公司	63.91	地方国有企业	北京	电力、热力、燃气及水生产和供应业	AAA	AAA	稳定	2021-10-15
安徽省交通控股集团有限公司	63.88	地方国有企业	安徽省	交通运输、仓储和邮政业	AAA		稳定	2021-07-26
成都市西汇投资集团有限公司	63.88	地方国有企业	四川省	建筑业	AA		稳定	2021-06-02
广东电力发展股份有限公司	63.82	地方国有企业	广东省	电力、热力、燃气及水生产和供应业	AAA		稳定	2021-11-12
常德市经济建设投资集团有限	63.77	地方国有企业	湖南省	建筑业	AA+		稳定	2021-06-28

公司								
镇江城市建设产业集团有限公司	63.75	地方国有企业	江苏省	建筑业	AA+	AA+	稳定	2021-08-24
金华融盛投资发展集团有限公司	63.45	地方国有企业	浙江省	建筑业	AA		稳定	2021-09-08
达州市投资有限公司	63.20	地方国有企业	四川省	电力、热力、燃气及水生产和供应业	AA+	A-1	稳定	2021-08-27
华能新能源股份有限公司	63.07	中央国有企业	北京	电力、热力、燃气及水生产和供应业	AAA		稳定	2021-06-28
天津武清经济技术开发区有限公司	63.01	地方国有企业	天津	建筑业	AA		稳定	2021-06-29
昆明滇池投资有限责任公司	62.67	地方国有企业	云南省	电力、热力、燃气及水生产和供应业	AA+		稳定	2021-11-03
辽宁港口集团有限公司	62.60	中央国有企业	辽宁省	交通运输、仓储和邮政业	AAA		稳定	2021-07-23
苏州吴中国太发展有限公司	62.52	地方国有企业	江苏省	建筑业	AA+		稳定	2021-07-16

中国有色矿业集团有限公司	62.46	中央国有企业	北京	采矿业	AAA	AAA	稳定	2021-11-09
南平武夷集团有限公司	62.20	地方国有企业	福建省	综合	AA		稳定	2021-07-30
德清县建设发展集团有限公司	62.09	地方国有企业	浙江省	综合	AA+		稳定	2021-06-29
无锡市太湖新城发展集团有限公司	61.88	地方国有企业	江苏省	建筑业	AAA		稳定	2021-08-24
盐城市大丰区城市建设集团有限公司	61.79	地方国有企业	江苏省	综合	AA+		稳定	2021-08-23
江苏华靖资产经营有限公司	61.75	地方国有企业	江苏省	综合	AA+		稳定	2021-08-18
江苏瀚瑞投资控股有限公司	61.72	地方国有企业	江苏省	综合	AA+		稳定	2021-06-30
扬州新材料投资集团有限公司	61.58	地方国有企业	江苏省	建筑业	AA		稳定	2021-10-15
华电国际电力股份有限公司	61.39	中央国有企业	山东省	电力、热力、燃气及水生产和供应业	AAA		稳定	2021-07-07
西安城市基础设施建设投资集团有限公司	61.12	地方国有企业	陕西省	建筑业	AAA	AAA	稳定	2021-07-29
赣州开发区建设投资(集团)有限公司	61.11	地方国有企业	江西省	建筑业	AA	A-1	稳定	2021-10-22
知识城(广州)投资集团有限公	61.09	地方国有企业	广东省	租赁和商务服务	AAA		稳定	2021-08-12

司				业				
江阴利港发电股份有限公司	61.02	中外合资企业	江苏省	电力、热力、燃气及水生产和供应业	AA+		稳定	2021-07-28
嘉兴滨海控股集团有限公司	60.76	地方国有企业	浙江省	建筑业	AA+	AA+	稳定	2021-10-15
成都西盛投资集团有限公司	60.59	地方国有企业	四川省	建筑业	AA+	AA+	稳定	2021-10-09
深圳市东阳光实业发展有限公司	60.53	民营企业	广东省	制造业	AA+		稳定	2021-06-28
深圳能源集团股份有限公司	60.50	地方国有企业	广东省	电力、热力、燃气及水生产和供应业	AAA		稳定	2021-07-14
中国铝业股份有限公司	60.15	中央国有企业	北京	制造业	AAA		稳定	2021-05-10
江苏交通控股有限公司	60.14	地方国有企业	江苏省	交通运输、仓储和邮政业	AAA		稳定	2021-08-26
江西省交通投资集团有限责任公司	60.12	地方国有企业	江西省	交通运输、仓储和邮政业	AAA	AAA	稳定	2021-08-13
凉山州发展(控股)集团有限责任公司	60.12	地方国有企业	四川省	综合	AA+	AA+	稳定	2021-11-03
黄石市城市发展投资集团有限	59.99	地方国有企业	湖北省	建筑业	AA+		稳定	2021-06-25

公司								
广西柳州市建设投资开发有限责任公司	59.93	地方国有企业	广西壮族自治区	建筑业	AA		稳定	2021-06-04
景德镇市城市建设投资集团有限责任公司	59.88	地方国有企业	江西省	建筑业	AA		稳定	2021-06-18
立讯精密工业股份有限公司	59.72	民营企业	广东省	制造业	AAA		稳定	2021-08-12
航天时代电子技术股份有限公司	59.53	中央国有企业	湖北省	制造业	AA+		稳定	2021-06-10
泰兴市城市投资发展集团有限公司	59.04	地方国有企业	江苏省	建筑业	AA+		稳定	2021-07-28
江苏省苏豪控股集团有限公司	58.98	地方国有企业	江苏省	制造业	AA+		稳定	2021-07-28
泉州台商投资区开发建设有限责任公司	58.86	地方国有企业	福建省	综合	AA		稳定	2021-06-25
绍兴市上虞区国有资本投资运营有限公司	58.83	地方国有企业	浙江省	综合	AA+		稳定	2021-10-09
上海张江高科技园区开发股份有限公司	58.64	地方国有企业	上海	房地产业	AAA		稳定	2021-10-11
宁波开发投资集团有限公司	58.62	地方国有企业	浙江省	综合	AAA		稳定	2021-10-22

株洲高科集团有限公司	58.42	地方国有企业	湖南省	建筑业	AA+		稳定	2021-08-24
珠海港股份有限公司	58.40	地方国有企业	广东省	交通运输、仓储和邮政业	AA+		稳定	2021-10-08
龙岩投资发展集团有限公司	58.36	地方国有企业	福建省	综合	AA		稳定	2021-08-17
国家能源集团资本控股有限公司	58.18	中央国有企业	北京	金融业	AAA	AAA	稳定	2021-08-26
陕西金融控股集团有限公司	58.07	地方国有企业	陕西省	综合	AAA	AAA	稳定	2021-11-03
淮安市交通控股集团有限公司	58.07	地方国有企业	江苏省	综合	AA+		稳定	2021-07-28
宁波交通投资控股有限公司	58.00	地方国有企业	浙江省	交通运输、仓储和邮政业	AAA	AAA	稳定	2021-11-11
江苏省太仓港港口开发建设投资有限公司	57.98	地方国有企业	江苏省	建筑业	AA		稳定	2021-08-30
广州产业投资控股集团有限公司	57.85	地方国有企业	广东省	综合	AAA		稳定	2021-10-12
新兴际华集团有限公司	57.73	中央国有企业	北京	制造业	AAA	AAA	稳定	2021-11-05
焦作市投资集团有限公司	57.69	地方国有企业	河南省	建筑业	AA+	AA+	稳定	2021-08-27
泰州高教投资发展有限公司	57.65	地方国有企业	江苏省	建筑业	AA		稳定	2021-07-29



伊犁哈萨克自治州财通国有资产经营有限责任公司	57.56	地方国有企业	新疆维吾尔自治区	批发和零售业	AA+		稳定	2021-09-09
重庆市涪陵区新城区开发(集团)有限公司	57.49	地方国有企业	重庆	建筑业	AA+		稳定	2021-07-22
徐州矿务集团有限公司	57.34	地方国有企业	江苏省	采矿业	AA+		稳定	2021-08-06
宿迁市新城控股集团有限公司	57.01	地方国有企业	江苏省	综合	AA		稳定	2021-07-30
高邮市建设投资发展集团有限公司	56.90	地方国有企业	江苏省	建筑业	AA		稳定	2021-07-22
宿州市城市建设投资集团(控股)有限公司	56.89	地方国有企业	安徽省	建筑业	AA+		稳定	2021-06-28
内蒙古蒙电华能热电股份有限公司	56.85	中央国有企业	内蒙古自治区	电力、热力、燃气及水生产和供应业	AAA		稳定	2021-09-29
昆明市土地开发投资经营有限责任公司	56.81	地方国有企业	云南省	金融业	AA+	AA+	稳定	2021-07-26
浙江舟山旅游集团有限公司	56.80	地方国有企业	浙江省	住宿和餐饮业	AA+		稳定	2021-10-29
三门峡市投资集团有限公司	56.71	地方国有企业	河南省	综合	AA+		稳定	2021-06-23
江苏安东控股集团有限公司	56.44	地方国有企业	江苏省	制造业	AA		稳定	2021-07-27

福州城市建设投资集团有限公司	56.39	地方国有企业	福建省	建筑业	AAA		稳定	2021-06-29
珠海大横琴集团有限公司	56.13	地方国有企业	广东省	建筑业	AAA		稳定	2021-08-19
特变电工股份有限公司	55.95	民营企业	新疆维吾尔自治区	制造业	AAA		稳定	2021-09-22
衢州市国有资本运营有限公司	55.55	地方国有企业	浙江省	综合	AA+	AA+	稳定	2021-11-02
上海浦东发展(集团)有限公司	55.52	地方国有企业	上海	建筑业	AAA		稳定	2021-06-17
天马微电子股份有限公司	55.48	中央国有企业	广东省	制造业	AAA		稳定	2021-08-11
福建省投资开发集团有限责任公司	55.31	地方国有企业	福建省	电力、热力、燃气及水生产和供应业	AAA	AAA	稳定	2021-09-09
淮安市国有联合投资发展集团有限公司	55.11	地方国有企业	江苏省	建筑业	AA+		稳定	2021-07-28
丽水市城市建设投资有限责任公司	54.99	地方国有企业	浙江省	综合	AA+	AA+	稳定	2021-10-14
韵达控股股份有限公司	54.85	民营企业	浙江省	交通运输、仓储和邮政业	AA+		稳定	2021-07-29
平安不动产有限公司	53.69	公众企业	广东省	综合	AAA		稳定	2021-06-25

重庆保税港区开发管理集团有限公司	53.47	地方国有企业	重庆	建筑业	AA+		稳定	2021-11-11
深圳市资本运营集团有限公司	53.18	地方国有企业	广东省	综合	AAA		稳定	2021-08-10
青岛啤酒集团有限公司	52.91	地方国有企业	山东省	制造业	AAA		稳定	2021-09-24
巢湖市城镇建设投资有限公司	52.88	地方国有企业	安徽省	建筑业	AA		稳定	2021-06-25
浙江中国小商品城集团股份有限公司	52.71	地方国有企业	浙江省	租赁和商务服务业	AAA		稳定	2021-06-28
中国长江三峡集团有限公司	52.61	中央国有企业	北京	电力、热力、燃气及水生产和供应业	AAA		稳定	2021-08-02
福建省国有资产管理集团有限公司	52.53	地方国有企业	福建省	批发和零售业	AA+		稳定	2021-09-10
浙江省能源集团有限公司	52.35	地方国有企业	浙江省	电力、热力、燃气及水生产和供应业	AAA		稳定	2021-09-09
淮安市城市资产经营有限公司	51.77	地方国有企业	江苏省	综合	AA+		稳定	2021-07-29
曹妃甸国控投资集团有限公司	51.69	地方国有企业	河北省	批发和零售业	AA+	AA+	稳定	2021-10-27
中国国新控股有限责任公司	51.13	中央国有企业	北京	金融业	AAA		稳定	2021-08-02
重庆市涪陵国有资产投资经营	50.64	地方国有企业	重庆	综合	AA+		稳定	2021-06-24

集团有限公司								
娄底市万宝新区开发投资集团有限公司	50.44	地方国有企业	湖南省	房地产业	AA		稳定	2021-06-30
青岛市即墨区城市旅游开发投资有限公司	50.42	地方国有企业	山东省	综合	AA+		稳定	2021-11-16

数据来源: wind, 中国债券网, 中国货币网, 安融评级整理

## 附录 1：负面舆情债券筛选规则

### 负面舆情债券筛选规则

1.根据 wind 债券每日债券重大事件确定负面舆情发行人；

2.筛选负面舆情发行人未到期债券；

3.从种类、评级、行业、区域等维度分类归纳。

## 附录 2：财务高风险债券筛选规则

### 财务高风险债券筛选规则

1.确定资产负债率高于 80%的发行人；

2.筛选上述发行人到期日在一年之内的债券；

3.将银行业作为一类，非银行金融机构作为一类，其他行业作为一类；

4.金融行业和其他行业均按照以下规则进行分类归纳

(1) 根据有息负债总额筛选企业前 100 名，银行业用银行专项指标“计息负债”筛选前 100 名。

有息负债总额=短期借款+一年内到期的非流动负债+向中央银行借款+长期借款+应付债券+租赁负债

(2) 根据企业债券余额筛选企业前 100 名；银行业追加筛选“不良贷款比率”前 100 名。

(3) 取 (1) (2) 交集，得到发行人名称；

(4) 根据 (3) 中的发行人名称筛选债券；

(5) 从地区、行业、相关机构等维度，根据债券余额排序分类。

## 报告声明

本报告由安融信用评级有限公司（Anrong Credit Rating Co.,Ltd）（简称“安融评级”，ARR）提供，本报告中所提供的信息，均由安融评级相关研究人员根据公开资料，依据国际和行业通行准则做出阐述，并不代表公司观点。

本报告所依据的信息均来源于公开资料，安融评级对这些信息的准确性和完整性不作任何保证，也不保证所依据的信息不会发生任何变化。本报告中所提供的信息均反映本报告初次公开发布时的判断，安融评级有权随时补充、更正和修订有关信息。安融评级已力求报告内容的客观、公正，但文中所有信息仅供参考，不构成任何投资或交易建议。投资者依据本报告提供的信息进行投资或交易所造成的一切后果，安融评级不承担任何法律责任。

报告中的任何表述，均应从严格经济学意义上理解，并不含有任何道德、政治偏见或其它偏见，报告阅读者也不应从这些角度加以解读，安融评级及研究人员本人对任何基于这些偏见角度理解所可能引起的后果不承担任何责任，并保留采取行动保护自身权益的一切权利。

本报告版权归安融评级所有，未经书面许可，任何机构和个人不得以任何形式翻版、复制和发表。如引用、刊发，需注明出处为安融评级，且不得对本报告进行有悖原意的引用、删节和修改。

安融评级对于本声明条款具有修改和最终解释权。