

安融评级研究发展部

电话：010-53655619

邮箱：[ar@arrating.com.cn](mailto:ar@arrating.com.cn)

更多研究报告请关注“安融评级”微信公众号。



## 债券爆雷定义：

债券爆雷是指债券价格暴跌，造成这个情况的原因是债券发生违约，或者发生了对发行方履约有重要影响的事情。

## 探雷范围：

对存在负面舆情的发行人所发行债券或财务指标高风险的发行人所发行信用债进行预警，已经发生违约的债券不再体现。

## 上周探雷概要

### 一、负面舆情债券探雷

- ◆ 上周（2021年11月8日—11月14日），扣除已实质违约的债券，负面舆情信息的发行人有16家，涉及还未违约的债券共166只，当前余额合计1311.19亿元。
- ◆ 上周（2021年11月8日—11月14日）发生负面舆情发行人名单：中国奥园、亚太药业、福建阳光集团、雅居乐集团、佳兆业集团、华南城、华远国际陆港集团、世茂集团、广州开发区控股集团、云南能源投资集团、时代中国控股、融创中国、当代节能置业、山东岚桥集团、天津房地产集团和祥生控股集团。

### 二、财务高风险债券探雷

- ◆ 截至2021年11月14日，财务高风险发行人的债券中，银行债券3595只，涉及发行人19家，债券余额合计42,755.52亿元；非银行金融机构债券625只，涉及发行人42家，债券余额合计9,409.40亿元；其他行业债券263只，涉及发行人42家，债券余额合计2,583.48亿元。
- ◆ 上周（2021年11月8日—11月14日）有13个短期偿债能力财务指标恶化的企业。

### 三、其它预警探雷

- ◆ 上周（2021年11月8日—11月14日）有2只未到期的低评级高危债；债项评级调低发行人4个，债项评级调低债券9只；有157个资不抵债报警的企业；有10家营收严重下滑报警的企业。

## 目录

一、中国债券市场负面舆情债券探雷.....	1
（一）负面舆情摘要.....	1
（二）涉及发行人及债券概况.....	3
（三）负面舆情债券探雷分析.....	4
1.负面舆情债券种类分布.....	4
2.负面舆情债券主体评级分布.....	4
3.负面舆情债券债项评级分布.....	5
4.负面舆情债券主体评级机构分布.....	6
5.负面舆情债券发行人分布.....	6
6.负面舆情债券主承销商分布.....	7
7.负面舆情债券行业分布.....	10
8.负面舆情债券区域分布.....	11
9.负面舆情债券企业性质分布.....	11
二、中国债券市场财务高风险债券探雷.....	12
（一）财务高风险债券概况.....	12
（二）财务高风险债券探雷分析.....	13
1.地域雷区排名.....	13
2.行业雷区排名.....	16
3.涉雷机构——发行人排名.....	16
4.涉雷机构——会计师事务所排名.....	22
5.涉雷机构——律师事务所排名.....	28
6.涉雷机构——主承销商排名.....	32

7.涉雷机构——主体评级机构排名.....	40
（三）短期偿债能力财务指标恶化的企业.....	41
三、中国债券市场其它预警探雷.....	42
（一）未到期的低评级高危债.....	42
（二）债项评级预警地区分布.....	43
（三）资不抵债报警的企业.....	45
（四）营收严重下滑报警的企业.....	45
附表一：负面舆情债券统计明细表.....	47
附表二：资不抵债报警的企业.....	75
附录 1：负面舆情债券筛选规则.....	89
附录 2：财务高风险债券筛选规则.....	90
报告声明.....	91

## 一、中国债券市场负面舆情债券探雷

### （一）负面舆情摘要

上周（2021年11月8日—11月14日）存在负面舆情但已实质违约的发行人有隆鑫控股、蓝光发展、丹东临港集团、大连天宝绿色食品、天广中茂、神雾科技集团、腾邦集团、东旭光电和宜华企业。

以下我们对有余额债券已全部实质违约的发行人不再表述，首先对有正常存续债券的发行人通过负面舆情探雷（包括在中国办公经营，在新加坡证券交易所上市的发行人）。

表 1：上周（2021年11月8日—11月14日）发债企业负面舆情情况

日期	发行人简称	负面舆情
11月12日	中国奥园	联合国报告称，将中国奥园集团股份有限公司的国际长期发行人评级由“BB+”下调至“BB-”，展望调整为“负面”。
	亚太药业	新世纪评级公告称，将浙江亚太药业股份有限公司主体信用等级由BB下调至B，将“亚药转债”信用等级由BB下调至B。（相关债券：亚药转债）
	福建阳光集团	香港万得通讯社报道，东方金诚公告称，鉴于福建阳光集团有限公司短期内债务到期较为集中，再融资能力减弱，偿债资金筹措压力加大，东方金诚决定将福建阳光主体信用等级由AA+下调至AA，评级展望为负面，同时将“19阳集01”、“19阳集02”、“19阳集03”、“18福建阳光MTN001”和“19福建阳光MTN001”信用等级由AA+下调至AA。
11月11日	雅居乐集团	标普报告称，将雅居乐集团控股有限公司的长期发行人信用评级由“BB”下调至“BB-”，展望“负面”，并将其所担保的高级无担保票据长期发行评级由“BB-”下调至“B+”。

	佳兆业集团	<p>11月11日，标普报告称，将佳兆业集团控股有限公司的长期发行人信用评级由“CCC+”下调至“CCC-”，展望“负面”。随后，应佳兆业集团要求，标普撤销了对其“CCC-”长期发行人信用评级。</p> <p>11月10日，穆迪：将佳兆业集团企业家族评级（CFR）由 Caa1 下调至 Ca，同时将其发行的债券高级无抵押评级由 Caa2 下调至 C，前景展望仍为负面。穆迪副总裁兼高级分析师 Cedric Lai 表示，评级下调反映了佳兆业集团的流动性风险加剧。</p> <p>11月9日，惠誉报告称，将佳兆业集团控股有限公司的长期外币发行人违约评级（IDR）和高级无抵押评级由“CCC+”下调至“CCC-”，回收率评级维持“RR4”。</p>
	华南城	<p>惠誉报告称，将华南城控股有限公司的长期外币发行人违约评级（IDR）由“B”下调至“B-”，展望“负面”，并将其高级无抵押评级由“B”下调至“B-”，回收率评级维持“RR4”。此外，惠誉已将上述评级从评级标准观察名单（UCO）中移除。</p>
	华远国际陆港集团	<p>华远国际陆港集团有限公司公告称，11月8日，山西省纪委监委通报，公司外部董事孔祥惠涉嫌严重违纪违法，目前正接受省纪委监委纪律审查和监察调查。（相关债券：19山西交投 MTN001）</p>
11月10日	世茂集团	<p>标普报告称，将世茂集团控股有限公司的长期发行人信用评级由“BBB-”下调至“BB+”，展望“负面”，并将其高级无抵押票据的长期发行评级由“BB+”下调至“BB”。</p>
	广州开发区控股集团	<p>广州开发区控股集团有限公司公告称，控股子公司粤开证券股份有限公司由于发行债券承销业务中涉嫌未勤勉尽责收到中国证券监督管理委员会立案告知书。（相关债券：21广州控股 SCP005）</p>
	云南能源投资集团	<p>云南省能源投资集团有限公司公告称，公司党委委员、副总裁、董事杨万华涉嫌严重违纪违法，目前正在接受纪律审查和监察调查。（相关债券：21能投 01）。</p>
	时代中国控股	<p>香港万得通讯社报道，惠誉报告称，确认时代中国控股有限公司（Times China Holdings Limited）的长期外币发行人违约评级（IDR）为“BB-”，展望由“稳定”下调至“负面”，并确认其高级无抵押评级为“BB-”。此外，惠誉已将所有相关评级从评级标准观察名单（UCO）中移除。</p>
	融创中国	<p>香港万得通讯社报道，惠誉报告称，确认融创中国控股有限公司（Sunac China Holdings Limited）长期外币发行人违约评级（IDR）为“BB”，展望由“正面”下调至“稳定”，并确认其高级无抵押评级及未偿高级票据评级为“BB”</p>

11月9日	当代节能置业	东方金诚发布公告称，鉴于当代节能置业股份有限公司的间接控股股东当代置业（中国）有限公司美元债到期未偿付，东方金诚决定将节能置业主体信用等级由 AA 下调至 A，评级展望为负面，同时将“19 当代 01”信用等级由 AA 下调至 A。（相关债券：19 当代 01）
	山东岚桥集团	主承销商发布公告称，山东岚桥集团有限公司发行的“18 岚桥 MTN001”未按期足额兑付本息，主承销商将督导发行人继续通过多种途径筹措资金并履行各项违约救济措施，并督导其积极听取持有人诉求，及时召开持有人会议，共同商讨后续解决方案。（相关债券：18 岚桥 MTN001）  香港万得通讯社报道，联合资信决定将山东岚桥集团有限公司主体长期信用等级由 BB 下调至 C，将“18 岚桥 MTN001”和“19 岚桥 MTN001”的信用等级由 BB 下调至 C。
	天津房地产集团	深交所发布对天津房地产集团的监管函称，公司作为公司债“H6 天房 01”、“H6 天房 02”的发行人，未在规定时间内披露 2021 年半年度报告。截止目前，公司仍未披露 2021 年半年度报告。现对天津房地产集团予以书面警示。
11月8日	祥生控股集团	标普报告称，应祥生控股（集团）有限公司（Shinsun Holdings (Group) Co. Ltd.）的要求，撤销其“B-”长期发行人信用评级和未偿高级无抵押票据的“CCC+”长期发行评级。评级撤销前，展望为“负面”。

数据来源：wind，中国债券网，中国货币网，安融评级整理

## （二）涉及发行人及债券概况

上周（2021 年 11 月 8 日—11 月 14 日），扣除已实质违约的债券，负面舆情信息的发行人有 16 家，涉及还未违约的债券共 166 只，当前余额合计 1311.19 亿元。（负面舆情债券统计明细表详见附件附表一）

表 2：上周（2021 年 11 月 8 日—11 月 14 日）负面舆情企业涉及债券情况

项目	负面舆情债券概况
债券只数	166
发行人个数	16
债券余额	1311.19 亿元
涉及发行人	中国奥园、亚太药业、福建阳光集团、雅居乐集团、佳兆业集团、华南城、华远国际陆港集团、世茂集团、广州开发区控股集团、云南能源投资集团、时代中国控股、融创中国、当代节能置业、山东岚桥集团、天津房地产集团和祥生控股集团。

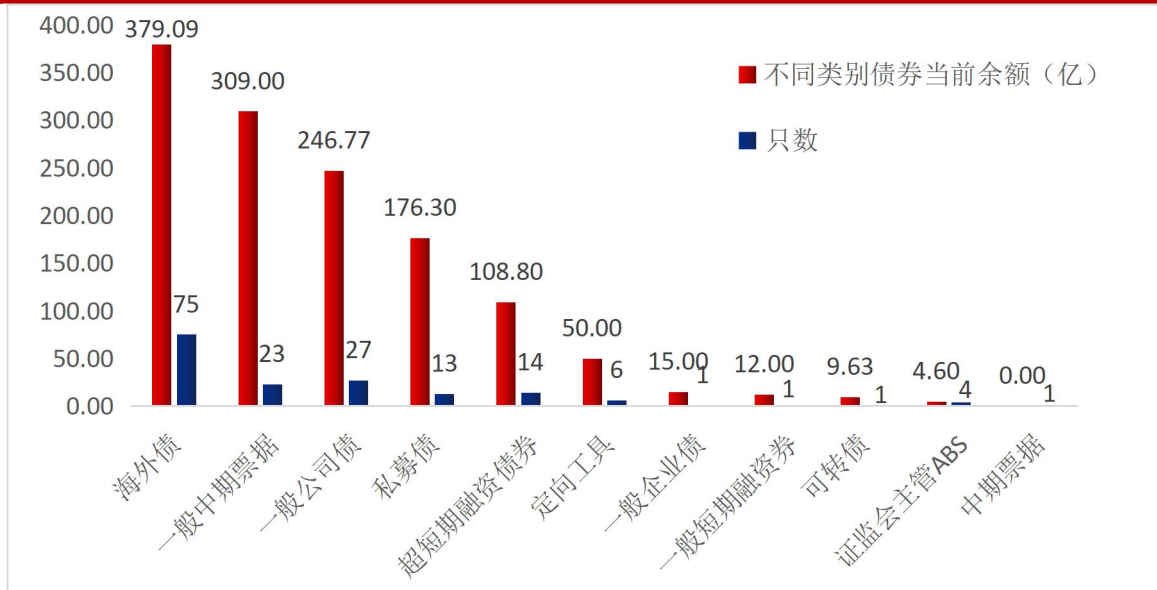
数据来源：wind，中国债券网，中国货币网，安融评级整理

### （三）负面舆情债券探雷分析

#### 1.负面舆情债券种类分布

从债券种类分布来看，上周（2021年11月8日—11月14日）涉及负面舆情债券主要分布在：海外债（香港联交所和新加坡证券交易所上市）（75只，379.09亿元）；一般中期票据（23只，309.00亿元）；一般公司债（27只，246.77亿元）；私募债（13只，176.30亿元）；超短期融资债券（14只，108.80亿元）；定向工具（6只，50.00亿元）；一般企业债（1只，70.90亿元）；一般短期融资券（1只，12.00亿元）；可转债（1只，9.63亿元）；证监会主管ABS（4只，4.60亿元）和中期票据（1只，0.00亿元）。

图 1：不同种类负面舆情债券余额和数量分布（单位：亿元，只）



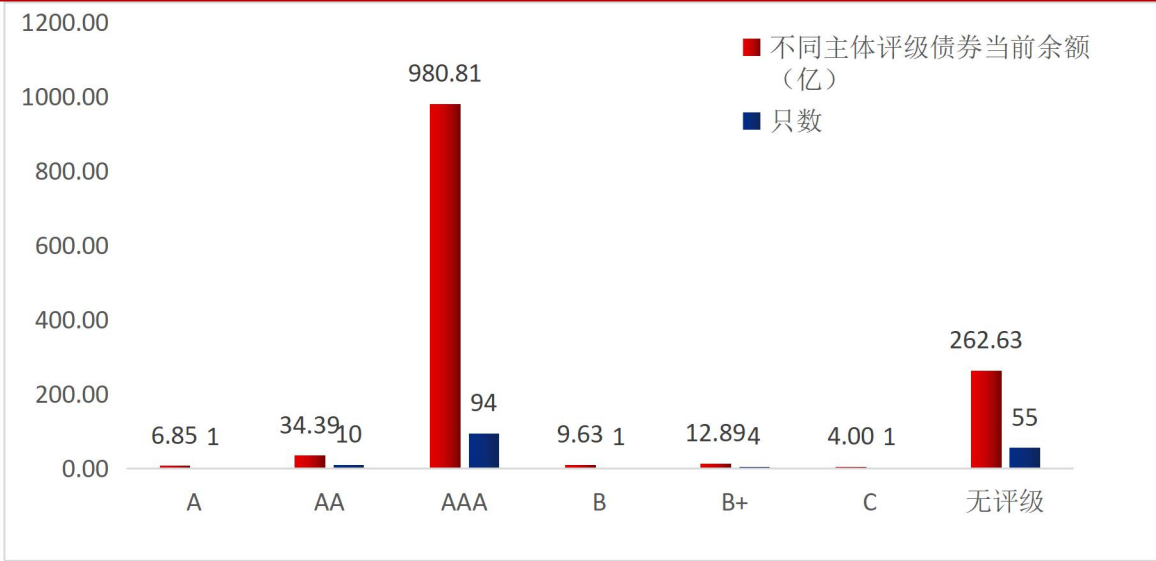
数据来源：wind，中国债券网，中国货币网，安融评级整理

#### 2.负面舆情债券主体评级分布

从债券发行人主体评级来看，上周（2021年11月8日—11月14日）涉及负面舆情债券主体评级主要分布在 AAA（94只，980.81亿元）、无评级（55只，262.63亿元）和 AA（10只，34.39亿元）等。



图 2：不同主体评级负面舆情债券余额和数量分布（单位：亿元，只）

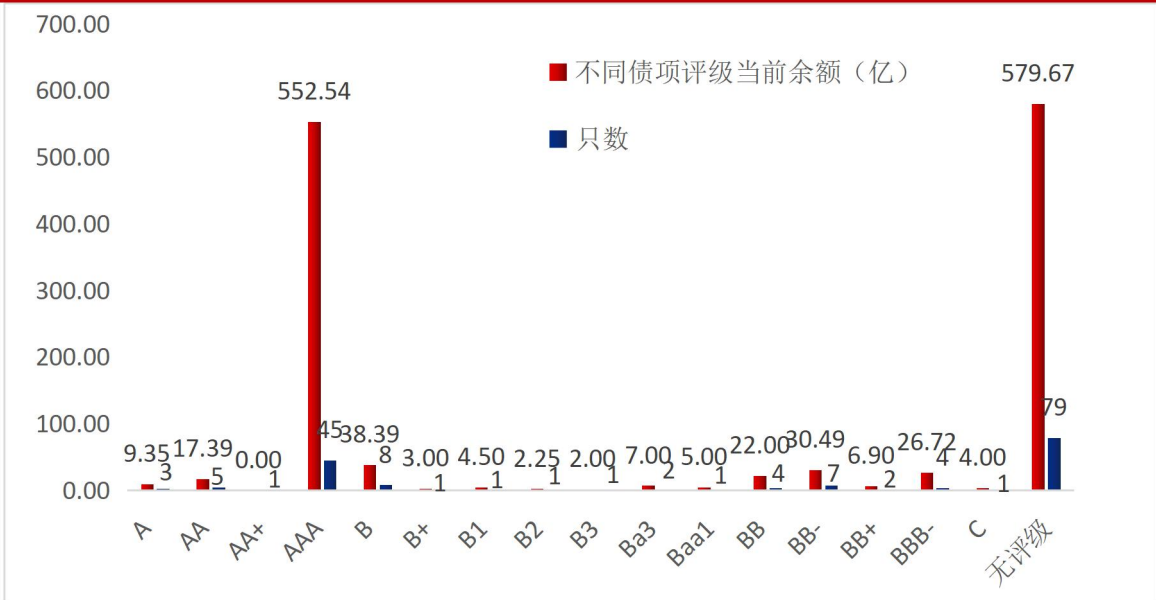


数据来源：wind，中国债券网，中国货币网，安融评级整理

### 3.负面舆情债券债项评级分布

从债券债项评级分布来看，上周（2021年11月8日—11月14日）涉及负面舆情债券债项评级的主要分布在无评级（79只，579.67亿元）、AAA（45只，552.54亿元）、B（8只，38.39亿元）和BB-（7只，30.49亿元）等。

图 3：不同债项评级负面舆情债券余额和数量分布（单位：亿元，只）



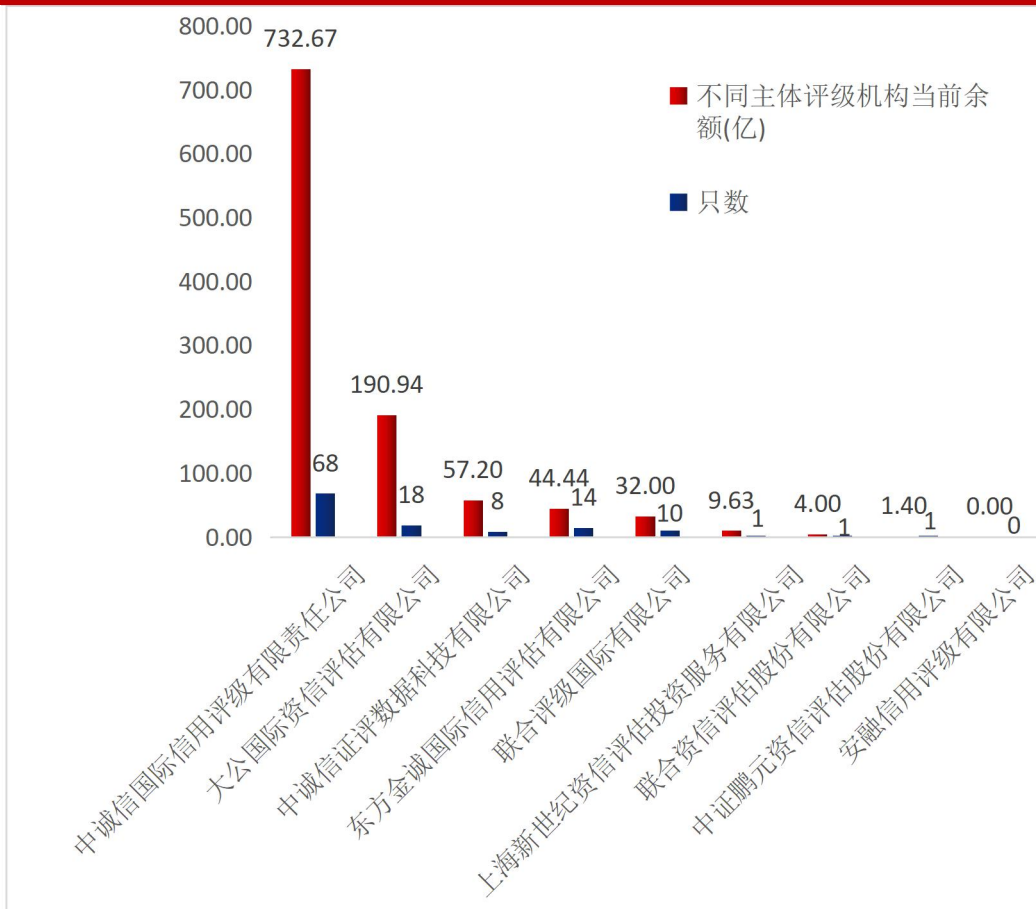
数据来源：wind，中国债券网，中国货币网，安融评级整理



#### 4.负面舆情债券主体评级机构分布

从主体评级机构来看，上周（2021年11月8日—11月14日）涉及负面舆情债券主体评级机构主要分布：中诚信国际（68只，732.67亿元）、大公国际（18只，190.94亿元）、中诚信证评（8只，57.20亿元）、东方金诚（14只，44.44亿元）、联合国际（10只，32.00亿元）、上海新世纪（1只，9.63亿元）、联合资信评估（1只，4.00亿元）、中证鹏元（1只，1.40亿元）和安融评级（0只，0.00亿元）。

图 4：不同主体评级机构负面舆情债券余额和数量分布（单位：亿元，只）



数据来源：wind，中国债券网，中国货币网，安融评级整理

#### 5.负面舆情债券发行人分布

从负面舆情发行人存续债券看，上周（2021年11月8日—11月14日）涉及负面舆情债券发行人分布情况如下表：

表 3：上周（2021 年 11 月 8 日—11 月 14 日）负面舆情发行人的当前债券存续情况

发行人	不同发行人当前存续 余额（亿）	只数
云南省能源投资集团有限公司	436.90	37
广州开发区控股集团有限公司	237.80	19
华远国际陆港集团有限公司	190.94	18
佳兆业集团控股有限公司	121.51	18
融创中国控股有限公司	66.90	12
雅居乐集团控股有限公司	57.97	12
世茂集团控股有限公司	57.20	8
福建阳光集团有限公司	34.39	10
中国奥园集团股份有限公司	32.00	10
时代中国控股有限公司	30.75	8
华南城控股有限公司	15.76	5
当代节能置业股份有限公司	10.05	4
浙江亚太药业股份有限公司	9.63	1
山东岚桥集团有限公司	4.00	1
祥生控股(集团)有限公司	4.00	2
天津房地产集团有限公司	1.40	1

数据来源：wind，中国债券网，中国货币网，安融评级整理

## 6.负面舆情债券主承销商分布

从承销负面舆情债券的主承销商看，上周（2021 年 11 月 8 日—11 月 14 日）负面舆情债券主要分布情况为：广发证券（4 只，72.90 亿元）；平安证券（6 只，55.00 亿元）；粤开证券,国泰君安证券,中银国际证券,广发证券联合作为主承销商（3 只，50.00 亿元）；中信建投证券和粤开证券联合作为主承销商（6 只，50.00 亿元）等等。

表 4：不同主承销商承销负面舆情债券余额和数量分布（单位：亿元，只）

主承销商	不同主承销商承销负面舆情债券当前余额(亿)	只数
广发证券股份有限公司	72.90	4
平安证券股份有限公司	55.00	6
粤开证券股份有限公司,国泰君安证券股份有限公司,中银国际证券股份有限公司,广发证券股份有限公司	50.00	3
中信建投证券股份有限公司,粤开证券股份有限公司	50.00	6
华夏银行股份有限公司,招商银行股份有限公司	45.00	3
中信建投证券股份有限公司,光大证券股份有限公司,长城证券股份有限公司	40.00	3
中信建投证券股份有限公司,光大证券股份有限公司,华泰联合证券有限责任公司,中德证券有限责任公司	31.00	2
中国建设银行股份有限公司	30.00	3
中信建投证券股份有限公司,中信证券股份有限公司,粤开证券股份有限公司	26.00	3
中国邮政储蓄银行股份有限公司,中国建设银行股份有限公司	22.00	2
光大证券股份有限公司,交通银行股份有限公司	20.00	1
光大证券股份有限公司,平安证券股份有限公司	20.00	1
光大证券股份有限公司,上海浦东发展银行股份有限公司	20.00	1
光大证券股份有限公司,中国工商银行股份有限公司	20.00	1
光大证券股份有限公司,中国建设银行股份有限公司	20.00	1
广发证券股份有限公司,兴业银行股份有限公司	20.00	1
广发证券股份有限公司,中国银行股份有限公司	20.00	2
国家开发银行,光大证券股份有限公司	20.00	1

兴业银行股份有限公司,中国建设银行股份有限公司	20.00	1
招商银行股份有限公司	20.00	2
中国建设银行股份有限公司,兴业银行股份有限公司	20.00	2
中信建投证券股份有限公司,平安证券股份有限公司	20.00	1
中信银行股份有限公司,中国建设银行股份有限公司	20.00	1
中国光大银行股份有限公司,北京银行股份有限公司	18.00	1
国泰君安证券股份有限公司	16.94	2
渤海银行股份有限公司	15.00	1
恒丰银行股份有限公司	15.00	4
西南证券股份有限公司	15.00	1
中泰证券股份有限公司	12.39	3
国泰君安证券股份有限公司,广发证券股份有限公司,中信建投证券股份有限公司,招商证券股份有限公司	12.00	1
兴业银行股份有限公司,平安银行股份有限公司	12.00	1
招商银行股份有限公司,中国光大银行股份有限公司	12.00	1
中信银行股份有限公司,华夏银行股份有限公司	11.80	1
国家开发银行,海通证券股份有限公司	10.00	1
华夏银行股份有限公司,平安银行股份有限公司	10.00	1
招商银行股份有限公司,中国银行股份有限公司	10.00	1
中国农业银行股份有限公司	10.00	1
中国邮政储蓄银行股份有限公司	10.00	1
中泰证券股份有限公司,财通证券股份有限公司	10.00	1
安信证券股份有限公司	9.63	1
浙商银行股份有限公司,兴业银行股份有限公司	8.00	1
中国银行股份有限公司	7.00	2

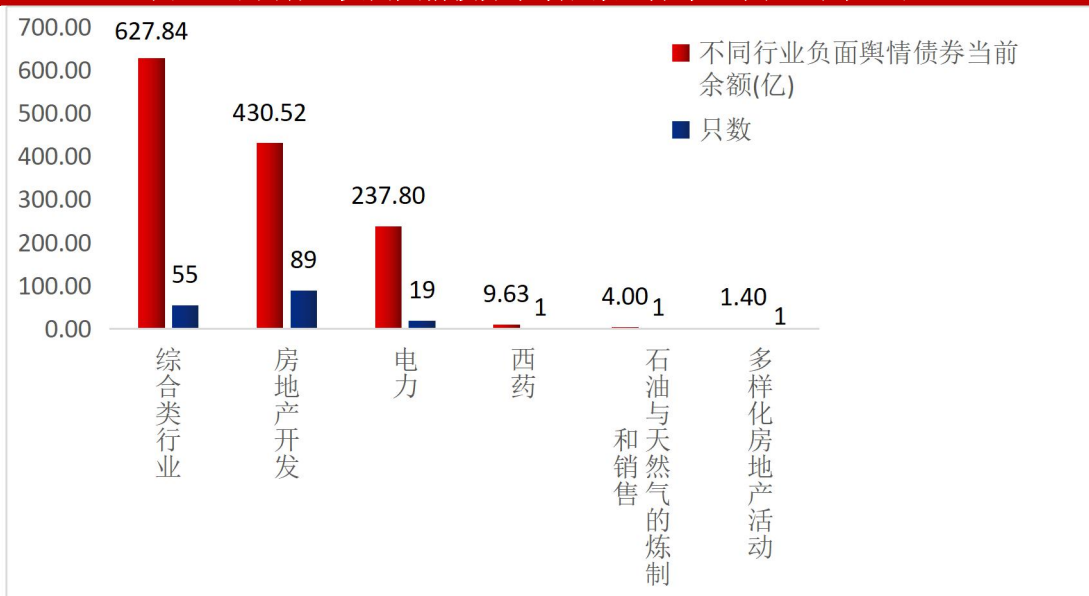
中航证券有限公司	6.85	1
华夏银行股份有限公司	5.00	1
中国国际金融股份有限公司,兴业银行股份有限公司	5.00	2
中国民生银行股份有限公司	4.00	1
中山证券有限责任公司	3.20	3
渤海证券股份有限公司	1.40	1
国家开发银行股份有限公司	0.00	1
中信银行股份有限公司	0.00	1
中信证券股份有限公司	0.00	3

数据来源: wind, 中国债券网, 中国货币网, 安融评级整理

## 7.负面舆情债券行业分布

从行业划分, 上周(2021年11月8日—11月14日)负面舆情债券行业分布情况为: 综合类行业(55只, 627.84亿元)、房地产开发(89只, 430.52亿元)、电力(19只, 237.80亿元)、西药(1只, 9.63亿元)、石油与天然气的炼制和销售(1只, 4.00亿元)和多样化房地产活动(1只, 1.40亿元)等。

图 5: 不同行业负面舆情债券余额和数量分布(单位: 亿元, 只)

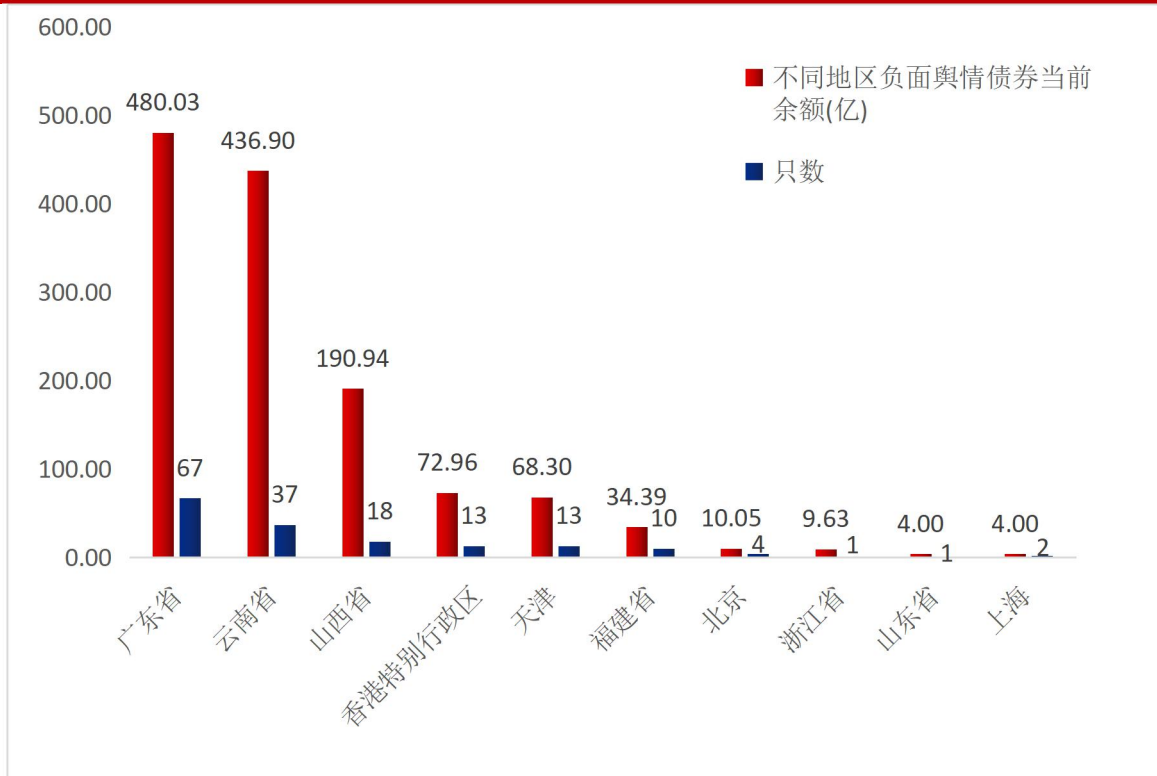


数据来源: wind, 中国债券网, 中国货币网, 安融评级整理

## 8.负面舆情债券区域分布

根据区域划分，上周（2021年11月8日—11月14日）负面舆情债券区域分布情况为：广东省（67只，480.03亿元）、云南省（37只，436.90亿元）、山西省（18只，190.94亿元）、香港（13只，72.96亿元）、天津（13只，68.30亿元）、福建省（10只，34.39亿元）、北京（4只，10.05亿元）、浙江省（1只，9.63亿元）、山东省（1只，4.00亿元）和上海（2只，4.00亿元）。

图 6：不同地区负面舆情债券余额和数量分布（单位：亿元，只）

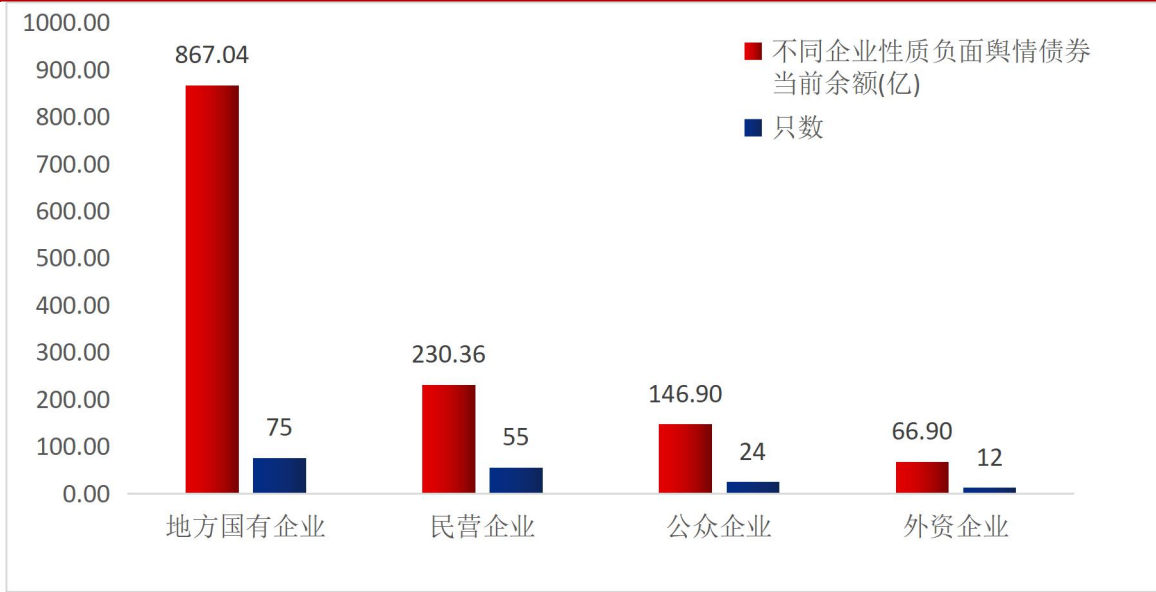


数据来源：wind，中国债券网，中国货币网，安融评级整理

## 9.负面舆情债券企业性质分布

根据企业性质划分，上周（2021年11月8日—11月14日）负面舆情债券企业性质分布情况为：地方国有企业（75只，867.04亿元）、民营企业（55只，230.36亿元）、公众企业（24只，146.90亿元）和外资企业（12只，66.90亿元）。

图 7：不同企业性质负面舆情债券余额和数量分布（单位：亿元，只）



数据来源：wind，中国债券网，中国货币网，安融评级整理

## 二、中国债券市场财务高风险债券探雷

### （一）财务高风险债券概况

截至 2021 年 11 月 14 日，寻找财务高风险发行人，即资产负债率 80%以上的发行人一年以内（2022 年 11 月 14 日前）到期的信用债中债券余额前 100 名的发行人与有息负债总额前 100 名发行人取交集，银行业补充筛选不良贷款比率前 100 名的发行人，财务高风险发行人的债券中，银行债券 3595 只，涉及发行人 19 家，债券余额合计 42,755.52 亿元；非银行金融机构债券 625 只，涉及发行人 42 家，债券余额合计 9,409.40 亿元；其他行业（包括材料、房地产、工业、公用事业、可选消费、能源和医疗保健）债券 263 只，涉及发行人 42 家，债券余额合计 2,583.48 亿元。



表 5：截至 2021 年 11 月 14 日财务高风险发行人分布情况

项目	财务高风险债券概况		
	银行业	非银行金融机构	其他行业（包括材料、房地产、工业、公用事业、可选消费、能源、医疗保健）
债券只数	3595	625	263
发行人个数	19	42	42
债券余额（亿元）	42,755.52	9,409.40	2,583.48

数据来源：wind，中国债券网，中国货币网，安融评级整理

## （二）财务高风险债券探雷分析

### 1.地域雷区排名

根据财务高风险债券的地域分布进行排序，筛选风险程度较高的城市。

#### （1）银行业财务高风险债券的地域分布排名

表 6：截至 2021 年 11 月 14 日银行业债券涉雷区域排名

风险等级	排名	地区	涉雷债券余额（亿元）	涉雷债券数量（只）
特高危	1	上海市	17681.08	419
	2	北京市	15875.43	616
	3	天津市	2512.10	572
	4	济南市	1070.50	231
	5	广州市	970.80	85
高危	6	郑州市	845.01	261
	7	成都市	600.00	163
	8	长沙市	563.00	187
	9	太原市	524.60	214

	10	桂林市	507.60	235
危险	11	石家庄市	441.60	163
	12	珠海市	418.60	110
	13	兰州市	287.20	136
	14	西安市	281.40	73
	15	南充市	176.60	156

数据来源: wind, 中国债券网, 中国货币网, 安融评级整理

(2) 非银行金融机构财务高风险债券的地域分布排名

表 7: 截至 2021 年 11 月 14 日非银行金融机构债券涉雷区域排名

风险等级	排名	地区	涉雷债券余额 (亿元)	涉雷债券数量 (只)
特高危	1	北京市	3336.28	151
	2	上海市	2719.98	273
	3	深圳市	1789.34	73
	4	南京市	565.00	14
	5	天津市	213.27	41
	6	济南市	205.00	9
高危	7	杭州市	185.00	13
	8	武汉市	102.00	4
	9	厦门市	51.00	8
	10	东莞市	50.50	4
	11	芜湖市	34.98	8
	12	福州市	34.00	3
危险	13	广州市	32.10	11
	14	石家庄市	31.87	5

	15	三亚市	24.00	2
	16	无锡市	22.88	6
	17	重庆市	12.19	3

数据来源: wind, 中国债券网, 中国货币网, 安融评级整理

(3) 其他行业财务高风险债券的地域分布排名

表 8: 截至 2021 年 11 月 14 日其他行业债券涉雷区域排名

风险等级	排名	地区	涉雷债券余额 (亿元)	涉雷债券数量 (只)
特高危	1	北京市	435.58	31
	2	济南市	318.15	35
	3	上海市	314.48	59
	4	杭州市	214.14	17
	5	广州市	205.00	15
	6	成都市	145.23	12
	7	厦门市	140.50	12
高危	8	深圳市	135.00	14
	9	廊坊市	102.75	4
	10	普宁市	84.00	4
	11	常州市	71.61	9
	12	天津市	66.80	7
	13	西安市	59.00	7
	14	武汉市	54.60	7
危险	15	太原市	52.40	4
	16	贵阳市	43.67	3

17	福州市	42.82	7
18	南宁市	37.85	5
19	郑州市	31.20	5
20	贺州市	17.70	4
21	南京市	11.00	2

数据来源: wind, 中国债券网, 中国货币网, 安融评级整理

## 2.行业雷区排名

根据财务高风险债券的行业分布进行排序, 筛选风险程度较高的行业。

表 9: 截至 2021 年 11 月 14 日涉雷行业排名

排名	行业	涉雷债券余额 (亿元)	涉雷债券数量 (只)
1	银行业	42,755.52	3595
2	非银行金融机构	9,409.40	625
3	工业	1257.13	133
4	房地产	771.26	69
5	材料	253.75	23
6	可选消费	158.20	23
7	医疗保健	84.00	4
8	公用事业	59.14	16

数据来源: wind, 中国债券网, 中国货币网, 安融评级整理

## 3.涉雷机构——发行人排名

根据财务高风险债券的发行人进行排序, 筛选风险程度较高的债券发行人, 即涉雷机构。

### (1) 银行业财务高风险债券的发行人排名

表 10：截至 2021 年 11 月 14 日银行业债券涉雷发行人排名

风险等级	排名	发行人中文名称	涉雷债券余额（亿元）	计息负债（亿元）	不良贷款比率（%）
特高 危	1	浦发银行	9388.17	71513.81	1.73
	2	交通银行	8292.90	89218.55	1.67
	3	中信银行	6959.10	68349.57	1.64
	4	中国民生银行	5187.43	61567.15	1.82
	5	华夏银行	3728.90	30730.34	1.80
	6	渤海银行	1753.50	12695.82	1.77
高危	7	恒丰银行	1070.50	9874.02	2.67
	8	广州农商银行	970.80	9284.96	1.81
	9	郑州银行	845.01	4976.25	2.08
	10	天津银行	758.60	6242.80	2.14
	11	成都农商行	600.00	4589.08	1.79
	12	华融湘江银行	563.00	3721.12	1.84
危险	13	晋商银行	524.60	2469.89	1.84
	14	桂林银行	507.60	3475.33	1.68
	15	河北银行	441.60	3586.93	1.98
	16	珠海华润银行	418.60	2135.35	1.81
	17	甘肃银行	287.20	3002.05	2.28
	18	长安银行	281.40	2900.17	1.84
	19	四川天府银行	176.60	2033.13	2.00

数据来源：wind，中国债券网，中国货币网，安融评级整理

## （2）非银行金融机构财务高风险债券的发行人排名

表 11：截至 2021 年 11 月 14 日非银行金融机构债券涉雷发行人排名

风险等级	排名	发行人中文名称	涉雷债券	
			余额（亿元）	有息负债总额（亿元）
特高危	1	中国信达资产管理股份有限公司	1010.74	3567.64
	2	中国东方资产管理股份有限公司	686.09	2557.32
	3	中信证券股份有限公司	580.00	1957.75
	4	招商证券股份有限公司	567.00	1569.38
	5	华泰证券股份有限公司	565.00	1372.20
	6	平安国际融资租赁有限公司	527.25	1971.05
	7	中信建投证券股份有限公司	525.00	957.03
	8	申万宏源证券有限公司	510.00	1139.23
	9	国泰君安证券股份有限公司	505.00	1187.51
	10	中国银河证券股份有限公司	459.00	869.24
	11	中国长城资产管理股份有限公司	391.00	1076.04
	12	平安证券股份有限公司	249.50	501.97
	13	安信证券股份有限公司	241.00	502.26
	14	东方证券股份有限公司	239.00	706.28
	15	上海邦汇商业保理有限公司	226.07	75.20
	16	中泰证券股份有限公司	205.00	468.94
	17	海通恒信国际融资租赁股份有限公司	199.88	758.54
	18	中航国际租赁有限公司	188.83	1030.56
	19	上汽通用汽车金融有限责任公司	165.78	239.88
	20	浙商证券股份有限公司	145.00	209.10
	21	中国中金财富证券有限公司	128.00	419.63

高危	22	宝马汽车金融(中国)有限公司	120.53	279.98
	23	长江证券股份有限公司	102.00	424.27
	24	招商局通商融资租赁有限公司	69.87	305.94
	25	华能天成融资租赁有限公司	65.00	298.96
	26	国新融资租赁有限公司	62.17	238.87
	27	邦信资产管理有限公司	60.00	179.87
	28	上实融资租赁有限公司	55.97	72.35
	29	厦门海沧投资集团有限公司	51.00	164.01
	30	东莞证券股份有限公司	50.50	102.43
	危险	31	浦银金融租赁股份有限公司	42.20
32		华融金融租赁股份有限公司	40.00	139.24
33		太平石化金融租赁有限责任公司	40.00	40.00
34		北京中车信融融资租赁有限公司	36.22	104.47
35		奇瑞徽银汽车金融股份有限公司	34.98	115.89
36		兴业资产管理有限公司	34.00	191.46
37		立根融资租赁有限公司	32.10	96.44
38		河北省金融租赁有限公司	31.87	48.00
39		新华人寿保险股份有限公司	30.00	110.18
40		阳光人寿保险股份有限公司	24.00	77.35
41		深圳市万融保理有限公司	23.84	39.99
42		无锡财通融资租赁有限公司	22.88	35.23
43		太平人寿保险有限公司	20.00	60.29
44		北京现代汽车金融有限公司	17.70	54.77
45		捷信消费金融有限公司	16.23	70.88



46	海尔金融保理(重庆)有限公司	12.19	48.25
----	----------------	-------	-------

数据来源: wind, 中国债券网, 中国货币网, 安融评级整理

### (3) 其他行业财务高风险债券的发行人排名

表 12: 截至 2021 年 11 月 14 日其他行业债券涉雷发行人排名

危险等级	排名	发行人中文名称	涉雷债券 余额 (亿 元)	有息负债总额 (亿元)
	1	山东钢铁集团有限公司	253.75	1696.43
	2	中国邮政集团有限公司	213.00	1968.30
	3	广州越秀集团股份有限公司	170.00	2757.40
	4	绿城房地产集团有限公司	150.14	1021.86
	5	中国东方航空股份有限公司	110.00	1867.06
	6	中交一公局集团有限公司	107.02	567.57
	7	华夏幸福基业股份有限公司	102.75	1799.77
特高危	8	北京城建投资发展股份有限公司	90.00	625.47
	9	厦门建发股份有限公司	89.00	1454.54
	10	康美药业股份有限公司	84.00	307.19
	11	成都兴城投资集团有限公司	79.00	1537.27
	12	新城控股集团股份有限公司	71.61	972.49
	13	国网国际融资租赁有限公司	66.80	409.25
	14	山东省商业集团有限公司	64.40	448.26
	15	深圳航空有限责任公司	55.00	486.58
	16	中交第二航务工程局有限公司	54.60	180.40
	17	山西煤炭进出口集团有限公司	52.40	628.67

高危	18	建发房地产集团有限公司	51.50	757.97	
	19	杭州滨江房产集团股份有限公司	49.00	420.73	
	20	四川蓝光发展股份有限公司	46.23	546.63	
	21	中天金融集团股份有限公司	43.67	411.56	
	22	中国核工业建设股份有限公司	43.00	554.98	
	23	阳光城集团股份有限公司	42.82	828.73	
	24	安吉租赁有限公司	41.44	160.77	
	25	华润置地控股有限公司	40.00	424.91	
	26	中交第三航务工程局有限公司	40.00	223.94	
	27	广西建工集团有限责任公司	37.85	314.82	
	28	天地源股份有限公司	35.00	156.32	
	危险	29	中国建筑第四工程局有限公司	35.00	252.24
		30	中原资产管理有限公司	31.20	417.76
31		中远海运租赁有限公司	29.25	318.79	
32		国药控股(中国)融资租赁有限公司	27.28	247.97	
33		康佳集团股份有限公司	27.00	272.41	
34		中交第二公路工程局有限公司	24.00	192.94	
35		光明房地产集团股份有限公司	23.50	341.50	
36		四川华西集团有限公司	20.00	229.72	
37		广西正润发展集团有限公司	17.70	141.17	
38		中交第四公路工程局有限公司	15.52	194.93	
39		杭州市拱墅区城市建设投资发展集团有限公司	15.00	212.56	
40		华润融资租赁有限公司	13.00	169.18	

41	江苏苏美达集团有限公司	11.00	152.73
42	当代节能置业股份有限公司	10.05	142.65

数据来源: wind, 中国债券网, 中国货币网, 安融评级整理

#### 4.涉雷机构——会计师事务所排名

根据财务高风险债券涉及的会计师事务所进行排序, 筛选风险程度较高的会计师事务所, 即涉雷机构。

##### (1) 银行业财务高风险债券涉及的会计师事务所排名

表 13: 截至 2021 年 11 月 14 日银行业债券涉雷会计师事务所排名

风险等级	排名	会计事务所/或联合为一个涉雷发行人服务	涉雷债券余额(亿元)	涉雷债券数量(只)
特高危	1	毕马威华振会计师事务所(特殊普通合伙)	692.04	6
	2	普华永道中天会计师事务所(特殊普通合伙)	607.74	9
	3	德勤华永会计师事务所(特殊普通合伙), 普华永道中天会计师事务所(特殊普通合伙)	200.00	1
高危	4	德勤华永会计师事务所(特殊普通合伙)	65.04	3
	5	天职国际会计师事务所(特殊普通合伙)	35.00	2
	6	瑞华会计师事务所(特殊普通合伙)	10.00	1

数据来源: wind, 中国债券网, 中国货币网, 安融评级整理

##### (2) 非银行金融机构财务高风险债券涉及的会计师事务所排名

表 14: 截至 2021 年 11 月 14 日非银行金融机构涉雷会计师事务所排名

风险等级	排名	会计事务所/或联合为一个涉雷发行人服务	涉雷债券余额(亿元)	涉雷债券数量(只)
特高危	1	普华永道中天会计师事务所(特殊普通合伙)	1786.12	80
	2	德勤华永会计师事务所(特殊普通合伙)	1622.80	79
	3	毕马威华振会计师事务所(特殊普通合伙)	1143.45	39

	4	安永华明会计师事务所(特殊普通合伙)	1035.84	51	
	5	信永中和会计师事务所(特殊普通合伙)	485.35	45	
	6	中审众环会计师事务所(特殊普通合伙)	267.36	22	
	7	立信会计师事务所(特殊普通合伙)	227.05	25	
	8	大华会计师事务所(特殊普通合伙)	147.83	8	
	9	信永中和会计师事务所(特殊普通合伙),德勤华永会计师事务所(特殊普通合伙)	116.00	4	
	10	毕马威华振会计师事务所(特殊普通合伙),安永华明会计师事务所(特殊普通合伙)	90.00	2	
	11	德勤华永会计师事务所(特殊普通合伙),信永中和会计师事务所(特殊普通合伙)	90.00	2	
	12	安永华明会计师事务所(特殊普通合伙),毕马威华振会计师事务所(特殊普通合伙)	88.00	2	
	13	德勤华永会计师事务所(特殊普通合伙),安永华明会计师事务所(特殊普通合伙)	80.00	2	
	高危	14	立信会计师事务所(特殊普通合伙),信永中和会计师事务所(特殊普通合伙)	80.00	3
		15	天健会计师事务所(特殊普通合伙)	73.00	6
		16	大信会计师事务所(特殊普通合伙)	70.48	10
17		毕马威华振会计师事务所(特殊普通合伙),天健会计师事务所(特殊普通合伙)	60.00	2	
18		德勤华永会计师事务所(特殊普通合伙),立信会计师事务所(特殊普通合伙)	60.00	1	
19		毕马威华振会计师事务所(特殊普通合伙),德勤华永会计师事务所(特殊普通合伙)	50.00	2	
20		德勤华永会计师事务所(特殊普通合伙),普华永道中天会计师事务所(特殊普通合伙)	50.00	2	

	21	天健会计师事务所(特殊普通合伙),毕马威华振会计师事务所(特殊普通合伙)	45.00	2
	22	德勤华永会计师事务所(特殊普通合伙),大信会计师事务所(特殊普通合伙)	40.00	7
	23	河北圣诺会计师事务所有限责任公司	31.87	5
	24	容诚会计师事务所(特殊普通合伙),信永中和会计师事务所(特殊普通合伙)	30.00	1
	25	信永中和会计师事务所(特殊普通合伙),立信会计师事务所(特殊普通合伙)	30.00	2
	26	华兴会计师事务所(特殊普通合伙),致同会计师事务所(特殊普通合伙)	20.00	3
危险	27	容诚会计师事务所(特殊普通合伙),大信会计师事务所(特殊普通合伙)	20.00	2
	28	天健会计师事务所(特殊普通合伙),中汇会计师事务所(特殊普通合伙)	20.00	1
	29	中汇会计师事务所(特殊普通合伙),天健会计师事务所(特殊普通合伙)	15.00	1
	30	容诚会计师事务所(特殊普通合伙)	14.98	6
	31	致同会计师事务所(特殊普通合伙),华兴会计师事务所(特殊普通合伙)	13.00	2
	32	上会会计师事务所(特殊普通合伙)	10.66	3
	33	德勤华永会计师事务所(特殊普通合伙),瑞华会计师事务所(特殊普通合伙)	10.00	1
	34	普华永道中天会计师事务所(特殊普通合伙),德勤华永会计师事务所(特殊普通合伙)	10.00	1
	35	华兴会计师事务所(特殊普通合伙),大信会计师事务所(特殊普通合伙),致同会计师事务所(特殊普通合伙)	8.00	1

	36	希格玛会计师事务所(特殊普通合伙)	5.00	1
	37	中审众环会计师事务所(特殊普通合伙),致同会计师事务所(特殊普通合伙)	5.00	1
	38	公证天业会计师事务所(特殊普通合伙)	4.52	2
	39	华兴会计师事务所(特殊普通合伙)	4.00	1
	40	致同会计师事务所(特殊普通合伙)	4.00	1
	41	瑞华会计师事务所(特殊普通合伙)	0.69	2

数据来源: wind, 中国债券网, 中国货币网, 安融评级整理

### (3) 其他行业财务高风险债券涉及的会计师事务所排名

表 15: 截至 2021 年 11 月 14 日其他行业债券涉雷会计师事务所排名

风险等级	排名	会计事务所/或联合为一个涉雷发行人服务	涉雷债券 余额(亿 元)	涉雷债券 数量 (只)
特高危	1	信永中和会计师事务所(特殊普通合伙)	259.90	22
	2	中审众环会计师事务所(特殊普通合伙)	213.00	12
	3	安永华明会计师事务所(特殊普通合伙)	170.65	29
	4	中汇会计师事务所(特殊普通合伙)	150.54	11
	5	中审华会计师事务所(特殊普通合伙)	146.25	14
	6	瑞华会计师事务所(特殊普通合伙)	137.00	14
	7	德勤华永会计师事务所(特殊普通合伙)	115.85	25
	8	中兴财光华会计师事务所(特殊普通合伙)	105.95	7
	9	普华永道中天会计师事务所(特殊普通合伙)	96.21	8
	10	中审众环会计师事务所(特殊普通合伙),瑞华会计师事务所(特殊普通合伙)	85.00	6
	11	广东正中珠江会计师事务所(特殊普通合伙)	84.00	4
	12	立信会计师事务所(特殊普通合伙)	66.50	7

高危	13	大华会计师事务所(特殊普通合伙)	66.00	2
	14	天健会计师事务所(特殊普通合伙)	60.00	8
	15	致同会计师事务所(特殊普通合伙)	60.00	5
	16	大信会计师事务所(特殊普通合伙)	50.00	5
	17	致同会计师事务所(特殊普通合伙),容诚会计师事务所(特殊普通合伙)	40.00	3
	18	致同会计师事务所(特殊普通合伙),信永中和会计师事务所(特殊普通合伙)	40.00	5
	19	中审亚太会计师事务所(特殊普通合伙),中审华会计师事务所(特殊普通合伙),中天运会计师事务所(特殊普通合伙)	40.00	3
	20	中天运会计师事务所(特殊普通合伙)	34.40	5
	21	立信中联会计师事务所(特殊普通合伙)	32.12	3
	22	中天运会计师事务所(特殊普通合伙),中审华会计师事务所(特殊普通合伙),中审亚太会计师事务所(特殊普通合伙)	31.00	2
	23	希格玛会计师事务所(特殊普通合伙)	30.00	2
	24	中审华会计师事务所(特殊普通合伙),中准会计师事务所(特殊普通合伙)	30.00	3
	25	容诚会计师事务所(特殊普通合伙),致同会计师事务所(特殊普通合伙)	29.00	3
	26	瑞华会计师事务所(特殊普通合伙),中审众环会计师事务所(特殊普通合伙)	29.00	4
	27	中天运会计师事务所(特殊普通合伙),中审亚太会计师事务所(特殊普通合伙)	29.00	5
28	永拓会计师事务所(特殊普通合伙)	27.85	4	
29	中审亚太会计师事务所(特殊普通合伙),中天运会计师事务所(特殊普通合伙)	27.00	5	



	30	中审亚太会计师事务所(特殊普通合伙),大华会计师事务所(特殊普通合伙)	24.00	2
危险	31	中天运会计师事务所(特殊普通合伙),中审亚太会计师事务所(特殊普通合伙),中审华会计师事务所(特殊普通合伙)	22.00	2
	32	大信会计师事务所(特殊普通合伙),立信会计师事务所(特殊普通合伙)	20.00	1
	33	德勤华永会计师事务所(特殊普通合伙),毕马威华振会计师事务所(特殊普通合伙)	20.00	2
	34	永拓会计师事务所(特殊普通合伙),安永华明会计师事务所(特殊普通合伙),德勤华永会计师事务所(特殊普通合伙)	20.00	2
	35	信永中和会计师事务所(特殊普通合伙),致同会计师事务所(特殊普通合伙)	15.00	2
	36	安永华明会计师事务所(特殊普通合伙),德勤华永会计师事务所(特殊普通合伙),永拓会计师事务所(特殊普通合伙)	10.00	1
	37	安永华明会计师事务所(特殊普通合伙),永拓会计师事务所(特殊普通合伙),德勤华永会计师事务所(特殊普通合伙)	10.00	1
	38	天健会计师事务所(特殊普通合伙),天职国际会计师事务所(特殊普通合伙),大信会计师事务所(特殊普通合伙)	10.00	1
	39	希格玛会计师事务所(特殊普通合伙),天健会计师事务所(特殊普通合伙)	10.00	1
	40	信永中和会计师事务所(特殊普通合伙),天职国际会计师事务所(特殊普通合伙)	10.00	1
	41	中审华会计师事务所(特殊普通合伙),中天运会计师事务所(特殊普通合伙),中审亚太会计师事务所(特殊普通合伙)	10.00	1

	42	中天运会计师事务所(特殊普通合伙),中审华会计师事务所(特殊普通合伙)	10.00	1
	43	信永中和会计师事务所(特殊普通合伙),大华会计师事务所(特殊普通合伙)	6.85	1
	44	天职国际会计师事务所(特殊普通合伙)	0.91	2

数据来源: wind, 中国债券网, 中国货币网, 安融评级整理

## 5. 涉雷机构——律师事务所排名

根据财务高风险债券的律师事务所进行排序, 筛选风险程度较高的债券律师事务所, 即涉雷机构。

### (1) 银行业财务高风险债券涉及的律师事务所排名

表 16: 截至 2021 年 11 月 14 日银行业债券涉雷律师事务所排名

风险等级	排名	律师事务所	涉雷债券余额 (亿元)	涉雷债券数量 (只)
特高危	1	国浩律师事务所	602.61	4
	2	上海市联合律师事务所	500.00	1
	3	北京市金杜律师事务所	350.00	3
	4	湖南通程律师事务所	65.00	2
	5	北京市君合律师事务所	35.00	2
高危	6	北京市观远律师事务所	20.00	1
	7	广西同盛吉成律师事务所	20.00	1
	8	甘肃法成律师事务所	10.00	1
	9	北京市中伦律师事务所	7.11	5
	10	上海市锦天城律师事务所	2.95	1
危险	11	北京市中银律师事务所	0.63	2
	12	北京市环球律师事务所	0.04	1

数据来源: wind, 中国债券网, 中国货币网, 安融评级整理

(2) 非银行金融机构财务高风险债券涉及的律师事务所排名

表 17: 截至 2021 年 11 月 14 日非银行金融机构债券涉雷律师事务所排名

风险等级	排名	律师事务所/或联合为一个涉雷发行人服务	涉雷债券余额（亿元）	涉雷债券数量（只）
特高危	1	上海市锦天城律师事务所	1062.95	66
	2	北京市奋迅律师事务所	874.68	64
	3	北京市中伦律师事务所	865.46	51
	4	北京市海问律师事务所	655.00	15
	5	北京德恒律师事务所	590.00	17
	6	北京市嘉源律师事务所	562.36	35
	7	北京市金杜律师事务所	544.20	35
	8	国浩律师事务所	497.50	19
	9	北京市天元律师事务所	425.00	12
	10	北京大成律师事务所	393.04	33
	11	上海市浩信律师事务所	219.00	8
	12	广东信达律师事务所	179.50	9
	13	山东鹏飞律师事务所	135.00	6
	14	广东世纪华人律师事务所	128.00	6
	15	北京市中银律师事务所	110.00	5
高危	16	上海市君悦律师事务所	100.00	2
	17	上海市通力律师事务所	84.53	18
	18	Baker McKenzie,北京市奋迅律师事务所	83.13	4
	19	北京市汉坤律师事务所	74.00	7
	20	北京国枫律师事务所	71.00	6

	21	上海融孚律师事务所	65.97	6
	22	北京金诚同达律师事务所	64.87	8
	23	北京市君泽君律师事务所	50.00	2
	24	上海至合律师事务所	47.00	6
	25	北京市盈科律师事务所	41.61	7
	26	福建勤贤律师事务所	41.00	6
	27	北京市环球律师事务所	40.00	2
	28	北京市竞天公诚律师事务所	40.00	4
	29	北京市奋迅律师事务所,Baker McKenzie	37.40	3
	30	北京市君合律师事务所	35.00	6
危险	31	德恒上海律师事务所	34.50	5
	32	北京市奋讯律师事务所	27.20	2
	33	北京海润天睿律师事务所	15.86	2
	34	北京市圣大律师事务所	15.00	1
	35	上海兰迪律师事务所	14.03	1
	36	上海市方达律师事务所	12.19	3
	37	浙江天册律师事务所	10.00	1
	38	福建润金律师事务所	5.00	1
	39	上海市光大律师事务所	5.00	1
	40	江苏法舟律师事务所	1.80	1

数据来源: wind, 中国债券网, 中国货币网, 安融评级整理

#### (4) 其他行业财务高风险债券涉及的律师事务所排名

表 18：截至 2021 年 11 月 14 日其他行业债券涉雷律师事务所排名

风险等级	排名	律师事务所/或联合为一个涉雷发行人服务	涉雷债券余额（亿元）	涉雷债券数量（只）
特高危	1	国浩律师事务所	363.45	33
	2	北京市金杜律师事务所	361.28	23
	3	北京市中伦律师事务所	232.57	28
	4	浙江天册律师事务所	199.14	16
	5	上海市锦天城律师事务所	135.45	22
	6	北京大成律师事务所	122.13	24
	7	泰和泰律师事务所	95.63	16
	8	北京市嘉源律师事务所	95.30	7
	9	福建天衡联合律师事务所	89.00	9
	10	北京德恒律师事务所	69.00	7
高危	11	广东信达律师事务所	61.21	6
	12	北京市炜衡律师事务所	59.00	4
	13	北京金诚同达律师事务所	58.00	1
	14	北京观韬中茂律师事务所	56.12	7
	15	湖北今天律师事务所	54.60	7
	16	山西华炬律师事务所	52.40	4
	17	北京国枫律师事务所	52.10	5
	18	北京市盈科律师事务所	44.85	6
	19	湖南金州律师事务所	43.67	3
	20	北京市天元律师事务所	40.00	1
危险	21	北京厚大合川律师事务所	32.00	3

	22	北京市中咨律师事务所	30.00	2
	23	上海兰迪律师事务所	30.00	3
	24	四川迪扬律师事务所	25.00	2
	25	上海市金茂律师事务所	23.50	4
	26	北京市瑾瑞律师事务所	20.00	2
	27	广东华商律师事务所	20.00	1
	28	广西欣和律师事务所	10.00	2
	29	上海市民生律师事务所	10.00	1
	30	北京市中银律师事务所	6.85	1
	31	北京市中伦(南京)律师事务所	6.00	1

数据来源: wind, 中国债券网, 中国货币网, 安融评级整理

## 6. 涉雷机构——主承销商排名

根据财务高风险债券的主承销商进行排序，筛选风险程度较高的债券主承销商，即涉雷机构。

### (1) 银行业财务高风险债券涉及的主承销商排名

表 19: 截至 2021 年 11 月 14 日银行业债券涉雷主承销商排名

风险等级	排名	主承销商/联合作为涉雷机构主承销商	涉雷债券余额 (亿元)	涉雷债券数量 (只)
特高危	1	国泰君安证券股份有限公司,中国工商银行股份有限公司, 中国银行股份有限公司,海通证券股份有限公司	500.00	1
	2	中国工商银行股份有限公司,海通证券股份有限公司,华融证券股份有限公司,中信证券股份有限公司,中国国际金融股份有限公司,瑞银证券有限责任公司	400.00	1
	3	中国工商银行股份有限公司,中国建设银行股份有限公司, 招商银行股份有限公司,国泰君安证券股份有限公司,海通证券股份有限公司,国开证券股份有限公司,光大证券股份	200.00	1

		有限公司,广发证券股份有限公司,中信建投证券股份有限公司,中银国际证券有限责任公司		
	4	中国工商银行股份有限公司,中国银行股份有限公司,海通证券股份有限公司,华融证券股份有限公司,浙商银行股份有限公司,中信证券股份有限公司,瑞银证券有限责任公司,中国国际金融股份有限公司	200.00	1
	5	国泰君安证券股份有限公司,中国工商银行股份有限公司,招商银行股份有限公司,中信证券股份有限公司,海通证券股份有限公司	100.00	1
	6	中信证券股份有限公司,招商银行股份有限公司,中信建投证券股份有限公司,国泰君安证券股份有限公司	65.00	2
高危	7	中国国际金融股份有限公司,国泰君安证券股份有限公司,广发证券股份有限公司	50.00	1
	8	中信证券股份有限公司	36.70	5
	9	国泰君安证券股份有限公司	26.55	3
	10	南京银行股份有限公司,国泰君安证券股份有限公司,华福证券有限责任公司	20.00	1
	11	华泰证券股份有限公司	10.00	1
	12	招商证券股份有限公司	2.04	1
	13	中国工商银行股份有限公司,中信证券股份有限公司,海通证券股份有限公司,兴业银行股份有限公司	1.80	1
危险	14	山西证券股份有限公司	0.57	1
	15	中国国际金融股份有限公司,中信建投证券股份有限公司,华泰证券股份有限公司	0.41	1
	16	海通证券股份有限公司	0.28	1
	17	中国国际金融股份有限公司,海通证券股份有限公司	0.22	1
	18	中信建投证券股份有限公司,中国国际金融股份有限公司,招商证券股份有限公司,国泰君安证券股份有限公司,中银国际证券股份有限公司	0.04	1

数据来源: wind, 中国债券网, 中国货币网, 安融评级整理

## (2) 非银行金融机构财务高风险债券涉及的主承销商排名



表 20：截至 2021 年 11 月 14 日非银行金融机构债券涉雷主承销商前 50 名

风险等级	排名	主承销商/联合作为涉雷机构主承销商	涉雷债券余额 (亿元)	涉雷债券数量 (只)
特高危	1	信达证券股份有限公司	921.04	43
	2	招商证券股份有限公司	470.37	22
	3	中泰证券股份有限公司,中国银河证券股份有限公司	375.00	10
	4	平安证券股份有限公司	282.60	36
	5	中信建投证券股份有限公司,申万宏源证券有限公司	243.00	6
	6	东兴证券股份有限公司	233.01	10
	7	中信证券股份有限公司	219.94	15
	8	华泰联合证券有限责任公司,申万宏源证券有限公司,中国国际金融股份有限公司	210.00	6
	9	华泰联合证券有限责任公司,申万宏源证券承销保荐有限责任公司	200.00	4
	10	申万宏源证券承销保荐有限责任公司,华泰联合证券有限责任公司	195.00	4
	11	中国国际金融股份有限公司,长城国瑞证券有限公司,中国工商银行股份有限公司,中国农业银行股份有限公司,中国银行股份有限公司,中国建设银行股份有限公司,交通银行股份有限公司	180.00	2
	12	东方花旗证券有限公司	170.00	6
	13	华泰联合证券有限责任公司	150.00	6
	14	海通证券股份有限公司,中国国际金融股份有限公司	143.00	3
	15	海通证券股份有限公司	136.30	39
	16	中信建投证券股份有限公司	135.00	6

	17	安信证券股份有限公司	131.00	5
	18	中信建投证券股份有限公司,光大证券股份有限公司	123.00	4
	19	中信建投证券股份有限公司,光大证券股份有限公司,兴业证券股份有限公司,国信证券股份有限公司,国泰君安证券股份有限公司	102.00	3
	20	国泰君安证券股份有限公司,光大证券股份有限公司,平安证券股份有限公司	101.00	3
高危	21	国泰君安证券股份有限公司	94.41	15
	22	中国工商银行股份有限公司,中国农业银行股份有限公司,中国银行股份有限公司,中国建设银行股份有限公司,中国邮政储蓄银行股份有限公司,招商银行股份有限公司	90.00	1
	23	国泰君安证券股份有限公司,华泰联合证券有限责任公司	80.00	2
	24	中国工商银行股份有限公司,中国农业银行股份有限公司,中国银行股份有限公司,中国建设银行股份有限公司,交通银行股份有限公司,中国邮政储蓄银行股份有限公司,招商银行股份有限公司,申万宏源证券有限公司	80.00	1
	25	申万宏源证券承销保荐有限责任公司	75.00	1
	26	国泰君安证券股份有限公司,国信证券股份有限公司	60.00	2
	27	申万宏源证券有限公司,中国邮政储蓄银行股份有限公司,中国银行股份有限公司,中国农业银行股份有限公司,中国工商银行股份有限公司,中国建设银行股份有限公司,招商银行股份有限公司	60.00	1
	28	长城国瑞证券有限公司,平安证券股份有限公司,中信证券股份有限公司	60.00	1
	29	中国工商银行股份有限公司,中国银行股份有限公司,交通银行股份有限公司,中国邮政储蓄银行股份有限公司,招商银行股份有限公司,兴业银行股份有限公司,国泰君安证券股份有限公司,中国国际金融股份有限公司,上海	60.00	1

		浦东发展银行股份有限公司		
	30	广发证券股份有限公司	59.00	2
	31	交通银行股份有限公司	52.50	7
	32	东兴证券股份有限公司,中国银行股份有限公司,中国农业银行股份有限公司,中国工商银行股份有限公司,交通银行股份有限公司,中国邮政储蓄银行股份有限公司,招商银行股份有限公司,兴业银行股份有限公司,中信证券股份有限公司,中信建投证券股份有限公司,中国国际金融股份有限公司,国泰君安证券股份有限公司	50.00	1
	33	申万宏源证券承销保荐有限责任公司,兴业证券股份有限公司	50.00	2
	34	申万宏源证券有限公司,中国银行股份有限公司,南京银行股份有限公司,招商银行股份有限公司	50.00	1
	35	招商银行股份有限公司,中国银行股份有限公司,中国建设银行股份有限公司,交通银行股份有限公司,中国邮政储蓄银行股份有限公司,兴业银行股份有限公司,上海浦东发展银行股份有限公司,平安银行股份有限公司	50.00	1
	36	中国工商银行股份有限公司,中国银行股份有限公司,申万宏源证券有限公司,国信证券股份有限公司	50.00	1
	37	东兴证券股份有限公司,中信证券股份有限公司,中国国际金融股份有限公司	49.30	1
	38	东方证券承销保荐有限公司	49.00	2
	39	浙商证券股份有限公司	45.00	4
	40	东兴证券股份有限公司,国泰君安证券股份有限公司,平安证券股份有限公司	44.33	1
危险	41	国泰君安证券股份有限公司,中信证券股份有限公司	43.93	3
	42	华泰证券股份有限公司	43.43	12
	43	中国银河证券股份有限公司,华泰证券股份有限公司,长城国瑞证券有限公司,中信证券股份有限公司,平安证券	42.50	1

		股份有限公司		
44		国泰君安证券股份有限公司,东兴证券股份有限公司,平安证券股份有限公司	41.80	1
45		中国国际金融股份有限公司,天津银行股份有限公司	40.60	15
46		东莞证券股份有限公司	40.00	3
47		华泰联合证券有限责任公司,申万宏源证券承销保荐有限责任公司,国都证券股份有限公司	40.00	1
48		平安银行股份有限公司	40.00	5
49		上海浦东发展银行股份有限公司,中国银行股份有限公司,中国工商银行股份有限公司,交通银行股份有限公司,招商银行股份有限公司,平安银行股份有限公司,中信证券股份有限公司,国泰君安证券股份有限公司	40.00	2
50		信达证券股份有限公司,中国建设银行股份有限公司,中国工商银行股份有限公司,中国农业银行股份有限公司,交通银行股份有限公司,中国银行股份有限公司,招商银行股份有限公司	40.00	1

数据来源: wind, 中国债券网, 中国货币网, 安融评级整理

### (3) 其他行业财务高风险债券涉及的主承销商排名

表 21: 截至 2021 年 11 月 14 日其他行业债券涉雷主承销商前 50 名

风险等级	排名	主承销商/联合作为涉雷机构主承销商	涉雷债券余额 (亿元)	涉雷债券数量 (只)
	1	宁波银行股份有限公司,中国银行股份有限公司	95.00	5
	2	中国建设银行股份有限公司,中国民生银行股份有限公司	90.00	6
	3	中信证券股份有限公司,中邮证券有限责任公司,中国国际金融股份有限公司	88.00	4
	4	中信证券股份有限公司	72.84	8
	5	国泰君安证券股份有限公司	70.54	5

特高危	6	中信建投证券股份有限公司,东吴证券股份有限公司	58.00	1	
	7	中国建设银行股份有限公司,兴业银行股份有限公司	54.00	3	
	8	兴业银行股份有限公司	50.50	6	
	9	中信建投证券股份有限公司	46.40	4	
	10	恒泰长财证券有限责任公司	45.00	3	
	11	中国光大银行股份有限公司	45.00	2	
	12	中信证券股份有限公司,光大证券股份有限公司,招商证券股份有限公司,中泰证券股份有限公司	44.75	2	
	13	中天国富证券有限公司,宏信证券有限责任公司	43.67	3	
	14	招商证券股份有限公司,上海浦东发展银行股份有限公司	40.00	2	
	15	中国农业银行股份有限公司,中国工商银行股份有限公司	40.00	4	
	16	中信证券股份有限公司,兴业证券股份有限公司,光大证券股份有限公司	40.00	1	
	17	中信银行股份有限公司	37.00	4	
	18	宁波银行股份有限公司,上海农村商业银行股份有限公司	30.00	1	
	19	平安银行股份有限公司	30.00	2	
	20	平安银行股份有限公司,东方证券股份有限公司	30.00	1	
		21	中国银行股份有限公司,国泰君安证券股份有限公司	30.00	3
		22	中国银河证券股份有限公司	30.00	2
		23	中国建设银行股份有限公司	29.00	2
		24	兴业证券股份有限公司	27.02	4
		25	兴业证券股份有限公司,国信证券股份有限公司	27.00	3
26		中国农业银行股份有限公司,中信银行股份有限公司	26.51	3	
27		海通证券股份有限公司,中泰证券股份有限公司,中信建投证券股份有限公司,国泰君安证券股份有限公司,长江证券	26.00	3	

高危		股份有限公司		
	28	中信建投证券股份有限公司,浙商银行股份有限公司	26.00	1
	29	中信银行股份有限公司,中信证券股份有限公司	25.75	2
	30	兴业银行股份有限公司,北京银行股份有限公司	25.00	2
	31	招商银行股份有限公司,中国农业银行股份有限公司	25.00	2
	32	交通银行股份有限公司	24.60	5
	33	广发证券股份有限公司	24.00	1
	34	北京银行股份有限公司,兴业银行股份有限公司	23.50	4
	35	中信建投证券股份有限公司,招商证券股份有限公司,长城 国瑞证券有限公司,中山证券有限责任公司	21.60	1
	36	北京银行股份有限公司,江苏银行股份有限公司	20.00	1
	37	江苏银行股份有限公司	20.00	1
	38	宁波银行股份有限公司,平安银行股份有限公司	20.00	1
	39	宁波银行股份有限公司,中国工商银行股份有限公司	20.00	1
	40	宁波银行股份有限公司,中国民生银行股份有限公司	20.00	1
危险	41	上海银行股份有限公司	20.00	2
	42	兴业银行股份有限公司,上海农村商业银行股份有限公司	20.00	1
	43	招商银行股份有限公司,上海浦东发展银行股份有限公司	20.00	1
	44	中国工商银行股份有限公司,宁波银行股份有限公司	20.00	1
	45	中国工商银行股份有限公司,兴业银行股份有限公司	20.00	1
	46	中国工商银行股份有限公司,招商银行股份有限公司	20.00	1
	47	中国建设银行股份有限公司,上海银行股份有限公司	20.00	2
	48	中国民生银行股份有限公司	20.00	2
	49	中信建投证券股份有限公司,中国国际金融股份有限公司, 海通证券股份有限公司,中信证券股份有限公司,招商证券	20.00	1

		股份有限公司,华泰联合证券有限责任公司		
	50	中信证券股份有限公司,海通证券股份有限公司	20.00	2

数据来源: wind, 中国债券网, 中国货币网, 安融评级整理

## 7.涉雷机构——主体评级机构排名

根据财务高风险债券的主体评级机构进行排序, 筛选风险程度较高的评级机构, 即涉雷机构。

### (1) 银行业财务高风险债券涉及的主体评级机构排名

表 22: 截至 2021 年 11 月 14 日银行业债券涉雷主体评级机构排名

排名	主体评级机构	涉雷债券余额 (亿元)	涉雷债券数量 (只)
1	联合资信评估股份有限公司	19398.08	2156
2	中诚信国际信用评级有限责任公司	16785.81	637
3	大公国际资信评估有限公司	5871.63	645
4	上海新世纪资信评估投资服务有限公司	700.00	183
5	安融信用评级有限公司	0.00	0

数据来源: wind, 中国债券网, 中国货币网, 安融评级整理

### (2) 非银行金融机构财务高风险债券涉及的主体评级机构排名

表 23: 截至 2021 年 11 月 14 日非银行金融机构债券涉雷主体评级机构排名

排名	主体评级机构	涉雷债券余额 (亿元)	涉雷债券数量 (只)
1	中诚信国际信用评级有限责任公司	4476.66	227
2	联合资信评估股份有限公司	3748.50	211
3	上海新世纪资信评估投资服务有限公司	773.86	84
4	大公国际资信评估有限公司	24.00	2
5	安融信用评级有限公司	0.00	0



数据来源：wind，中国债券网，中国货币网，安融评级整理

(3) 其他行业财务高风险债券涉及的主体评级机构排名

表 24：截至 2021 年 11 月 14 日其他行业债券涉雷主体评级机构排名

排名	主体评级机构	涉雷债券余额（亿元）	涉雷债券数量（只）
1	中诚信国际信用评级有限责任公司	1147.51	90
2	联合资信评估股份有限公司	553.11	48
3	东方金诚国际信用评估有限公司	427.92	38
4	上海新世纪资信评估投资服务有限公司	332.84	63
5	大公国际资信评估有限公司	80.67	12
6	中证鹏元资信评估股份有限公司	41.44	12
7	安融信用评级有限公司	0.00	0

数据来源：wind，中国债券网，中国货币网，安融评级整理

(三) 短期偿债能力财务指标恶化的企业

上周（2021 年 11 月 8 日—11 月 14 日），有 13 个短期偿债能力财务指标恶化的企业。

表 25：上周（2021 年 11 月 8 日—11 月 14 日）短期偿债能力财务指标恶化的企业

发行人	最新流动比	流动比比前一期下降	最新速动比	速动比比前一期下降	企业性质	所属地区	所属行业	最新主体评级	最新债项评级
常熟东南资产经营投资有限公司	1.95	0.37	1.17	0.14	地方国有企业	江苏省	建筑业	AA+	
宁乡市城市建设投资集团有限公司	7.01	0.43	2.39	0.20	地方国有企业	湖南省	建筑业	AA+	



宜春市城市建设投资开发有限公司	9.70	0.85	7.45	0.71	地方国有企业	江西省	建筑业	AA	
淄博市城市资产运营有限公司	2.81	0.44	1.20	0.27	地方国有企业	山东省	建筑业	AAA	AA A
威海市文登区蓝海投资开发有限公司	3.41	0.78	1.08	0.51	地方国有企业	山东省	建筑业	AA+	
南昌轨道交通集团有限公司	0.74	0.25	0.63	0.24	地方国有企业	江西省	建筑业	AAA	
南通高新控股集团有限公司	2.88	0.34	1.93	0.21	地方国有企业	江苏省	建筑业	AA+	
南京市河西新城国有资产经营控股(集团)有限责任公司	2.23	0.20	1.73	0.17	地方国有企业	江苏省	综合	AAA	
青岛西海岸新区海洋控股集团有限公司	2.34	0.45	1.21	0.19	地方国有企业	山东省	综合	AAA	AA A
苏州吴中国太发展有限公司	5.18	0.62	1.17	0.00	地方国有企业	江苏省	建筑业	AA+	
湖北省联合发展投资集团有限公司	2.04	0.45	1.24	0.28	地方国有企业	湖北省	综合	AAA	
重庆市永川区惠通建设发展有限公司	4.34	1.16	0.78	0.08	地方国有企业	重庆	建筑业	AA+	AA+
常州东方新城建设集团有限公司	3.25	0.24	1.66	0.22	地方国有企业	江苏省	建筑业	AA+	

数据来源: wind, 中国债券网, 中国货币网, 安融评级整理

### 三、中国债券市场其它预警探雷

#### (一) 未到期的低评级高危债

上周（2021 年 11 月 8 日—11 月 14 日）有 2 只未到期的低评级高危债产生。

表 26：上周（2021 年 11 月 8 日—11 月 14 日）未到期的低评级高危债

债券代码	债券简称	评级日期	主体评级	债项评级	评级机构	到期日	发行规模(亿)	发行人	企业性质	行业
128062.SZ	亚药转债	2021-11-11	B	B	上海新世纪资信评估投资服务有限公司	2025-04-02	9.65	浙江亚太药业股份有限公司	公众企业	制药、生物科技与生命科学
101901325.IB	19 岚桥 MT N001	2021-11-08	C	C	联合资信评估股份有限公司	2022-09-26	4.00	山东岚桥集团有限公司	民营企业	能源 II

数据来源：wind，中国债券网，中国货币网，安融评级整理

## （二）债项评级预警地区分布

上周（2021 年 11 月 8 日—11 月 14 日）存续债券中债项评级调低发行人 4 个，债项评级调低债券 9 只。具体各区域的债项评级调低预警债券见下表。

表 27：上周（2021 年 11 月 8 日—11 月 14 日）存续债券存在预警的地区

地区	下级区域	债项评级调低	中债隐含评级下调	列入评级观察
山东	日照市	2	2	0
福建	福州市	5	0	0
	厦门市	0	1	0
浙江	绍兴市	1	0	0

广东	深圳市	1	19	2
江苏	淮安市	0	2	0
	南通市	0	1	0
	南京市	0	0	2
重庆	重庆市	0	2	0
陕西	西安市	0	13	0
北京	北京市	0	1	0
合计		9	41	4

数据来源: wind, 中国债券网, 中国货币网, 安融评级整理

表 28: 上周 (2021 年 11 月 8 日—11 月 14 日) 债项评级调低债券明细表

发行人	债券代码	债券简称	评级机构	最新评级日期	最新信用等级	上次信用等级	债券类型	最新主体评级
155476.SH	19 阳集 03	福建阳光集团有限公司	东方金诚国际信用评估有限公司	2021-11-11	AA	AA+	一般公司债	AA
128062.SZ	亚药转债	浙江亚太药业股份有限公司	上海新世纪资信评估投资服务有限公司	2021-11-11	B	BB	可转债	B
155145.SH	19 阳集 01	福建阳光集团有限公司	东方金诚国际信用评估有限公司	2021-11-11	AA	AA+	一般公司债	AA
101801439.IB	18 福建阳光 MTN001	福建阳光集团有限公司	东方金诚国际信用评估有限公司	2021-11-11	AA	AA+	一般中期票据	AA
101801300.IB	18 岚桥 MTN001	山东岚桥集团有限公司	联合资信评估股份有限公司	2021-11-08	C	BB	一般中期票据	C

101901325 .IB	19 岚桥 MTN001	山东岚桥 集团有限 公司	联合资信评估 股份有限公司	2021- 11-08	C	BB	一般中 期票据	C
155265.SH	19 阳集 02	福建阳光 集团有限 公司	东方金诚国际 信用评估有限 公司	2021- 11-11	AA	AA+	一般公 司债	AA
101900555 .IB	19 福建 阳光 MTN001	福建阳光 集团有限 公司	东方金诚国际 信用评估有限 公司	2021- 11-11	AA	AA+	一般中 期票据	AA
133028.SZ	21 佳房 01	佳兆业集 团(深圳) 有限公司	中诚信国际信 用评级有限责 任公司	2021- 11-12	AA	AA+	私募债	AA

数据来源: wind, 中国债券网, 中国货币网, 安融评级整理

### （三）资不抵债报警的企业

上周（2021 年 11 月 8 日—11 月 14 日）有 157 个资不抵债报警的企业。详见附表二。

### （四）营收严重下滑报警的企业

上周（2021 年 11 月 8 日—11 月 14 日）有 10 家营收严重下滑报警的企业。

表 29：上周（2021 年 11 月 8 日—11 月 14 日）营收严重下滑报警的企业

发行人	最新主营业 务收入 (亿)	去年同期 主营业 务收入(亿)	同比下降 幅度(%)	企业性质	所属地 区	所属行 业
孝感市城市建设投资公司	3.70	7.75	52.27	地方国有企业	湖北省	建筑业
怀化高新产业投资发展集团有限公司	2.77	4.03	31.20	地方国有企业	湖南省	建筑业
嘉兴高新集团有限公司	8.42	17.56	52.04	地方国有企业	浙江省	建筑业
国家能源集团资本控股	10.39	19.46	46.62	中央国有企业	北京	金融业

有限公司						
宜春市城市建设投资开发有限公司	2.14	6.74	68.23	地方国有企业	江西省	建筑业
山东黄金集团有限公司	285.83	642.14	55.49	地方国有企业	山东省	采矿业
宁乡市城市建设投资集团有限公司	7.73	14.99	48.42	地方国有企业	湖南省	建筑业
青岛金水控股集团有限公司	28.44	44.52	36.12	地方国有企业	山东省	批发和零售业
四川龙阳天府新区建设投资有限公司	10.79	19.87	45.68	地方国有企业	四川省	建筑业
北京市谷财集团有限公司	4.50	14.38	68.69	地方国有企业	北京	综合

数据来源: wind, 中国债券网, 中国货币网, 安融评级整理

附表一：负面舆情债券统计明细表

上周（2021年11月8日—11月14日）负面舆情债券统计明细表

发行人	证券代码	证券名称	发行日期	到期日期	剩余期限	当前余额(亿)	债项评级	主体评级	主体评级机构	票面利率%	证券类别	企业性质	Wind行业	省份	发行期限	上市地点
当代节能置业股份有限公司	168952.SH	当代02优	2020-08-05	2022-08-05	0.7178	1.5	A	无评级	东方金诚国际信用评估有限公司	8	证监会主管ABS	民营企业	房地产开发	北京	2	上海
当代节能置业股份有限公司	168954.SH	当代次级	2020-08-05	2022-08-05	0.7178	0.7	无评级	无评级	东方金诚国际信用评估有限公司	0	证监会主管ABS	民营企业	房地产开发	北京	2	上海
当代节能置业股份有限公司	168953.SH	当代03优	2020-08-05	2022-08-05	0.7178	1	A	无评级	东方金诚国际信用评估有限公司	8.1	证监会主管ABS	民营企业	房地产开发	北京	2	上海
当代节能置业股份有限公司	155557.SH	19当代01	2019-07-22	2022-07-30	0.7014	6.84533	A	A	东方金诚国际信用评估有限公司	7.8	一般公司债	民营企业	房地产开发	北京	3	上海
福建阳光集	012103625.1	21福建阳光	2021-	2022-	0.611	6.5	无评	A	东方金诚国际信用评估	6.5	超短期融	民营	房地产	福建	0.739	银行间

团有限公司	B	SCP004	09-29	06-27			级	A	有限公司		资债券	企业	开发	省	7	债券
福建阳光集团有限公司	012103499.IB	21 福建阳光 SCP003	2021-09-22	2022-06-20	0.5918	2.5	无评级	A	东方金诚国际信用评估有限公司	6.5	超短期融资债券	民营企业	房地产开发	福建省	0.7397	银行间债券
福建阳光集团有限公司	012103185.IB	21 福建阳光 SCP002	2021-08-26	2022-05-24	0.5178	1	无评级	A	东方金诚国际信用评估有限公司	6.5	超短期融资债券	民营企业	房地产开发	福建省	0.7397	银行间债券
福建阳光集团有限公司	012102331.IB	21 福建阳光 SCP001	2021-06-24	2022-03-22	0.3452	5	无评级	A	东方金诚国际信用评估有限公司	6.5	超短期融资债券	民营企业	房地产开发	福建省	0.7397	银行间债券
福建阳光集团有限公司	155476.SH	19 阳集 03	2019-06-18	2022-06-19	0.589	3.39	AA	A	东方金诚国际信用评估有限公司	7.5	一般公司债	民营企业	房地产开发	福建省	3	上海
福建阳光集团有限公司	031900473.IB	19 福建阳光 PPN001	2019-05-28	2022-05-30	0.5342	2	无评级	A	东方金诚国际信用评估有限公司	7.5	定向工具	民营企业	房地产开发	福建省	3	银行间债券
福建阳光集团有限公司	101900555.IB	19 福建阳光 MTN00	2019-04-17	2022-04-18	0.4192	1	AA	A	东方金诚国际信用评估有限公司	7.5	一般中期票据	民营企业	房地产开发	福建省	3	银行间债券

		1														
福建阳光集团有限公司	15526 5.SH	19 阳集 02	2019- 03-28	2022- 03-29	0.3644	5	AA	A A	东方金诚国际信用评估有限公司	7.5	一般公司债	民营企业	房地产开发	福建省	3	上海
福建阳光集团有限公司	15514 5.SH	19 阳集 01	2019- 01-14	2022- 01-15	0.1644	4	AA	A A	东方金诚国际信用评估有限公司	7.5	一般公司债	民营企业	房地产开发	福建省	3	上海
福建阳光集团有限公司	10180 1439.I B	18 福建 阳光 MTN00 1	2018- 12-06	2021- 12-07	0.0575	4	AA	A A	东方金诚国际信用评估有限公司	7.5	一般中期票据	民营企业	房地产开发	福建省	3	银行间债券
广州开发区控股集团有限公司	d2111 1514.I B	21 广州 控股 SCP00 6	2021- 11-16	2022- 02-16	0.2466	--		无 评 级	中诚信国际信用评级有限责任公司	0	超短期融资债券	地方国有企业	电力	广东省	0.2 46 6	银行间债券
广州开发区控股集团有限公司	01210 3506.I B	21 广州 控股 SCP00 5	2021- 09-22	2021- 12-02	0.0438	11.8		无 评 级	中诚信国际信用评级有限责任公司	2.53	超短期融资债券	地方国有企业	电力	广东省	0.1 91 8	银行间债券
广州开发区控股集团有限公司	14961 3.SZ	21 广开 03	2021- 08-25	2027- 08-27	2.7808 +3	13	AA	A A A	中诚信国际信用评级有限责任公司	3.19	一般公司债	地方国有企业	电力	广东省	6	深圳
广州开发区控股集团有限公司	14959	21 广开	2021-	2026-	1.7370	13	AA	A A	中诚信国际信用评级有	3.09	一般公司	地方国有	电力	广东	5	深圳



限公司	1.SZ	01	08-10	08-12	+3		A	A	限责任公司		债	企业		省		
广州开发区 控股集团有 限公司	14934 0.SZ	20 广开 Y6	2020- 12-29	2021- 12-31	0.1233 +1+N	10	AA A	A A	中诚信国际 信用评级有 限责任公司	4.28	一般 公司 债	地方 国有 企业	电力	广东 省	1	深圳
广州开发区 控股集团有 限公司	14933 6.SZ	20 广开 Y5	2020- 12-22	2021- 12-24	0.1041 +1+N	20	AA A	A A	中诚信国际 信用评级有 限责任公司	4.7	一般 公司 债	地方 国有 企业	电力	广东 省	1	深圳
广州开发区 控股集团有 限公司	40509. HK	广开金 控 2.6% N20231 215	2020- 12-15	2023- 12-15	2.0795	5	Ba a1	A A A	中诚信国际 信用评级有 限责任公司	2.6	海外 债	地方 国有 企业	电力	广东 省	3	香港联 交所
广州开发区 控股集团有 限公司	14933 0.SZ	20 广开 Y3	2020- 12-11	2022- 12-15	1.0795 +2+N	10	AA A	A A	中诚信国际 信用评级有 限责任公司	4.9	一般 公司 债	地方 国有 企业	电力	广东 省	2	深圳
广州开发区 控股集团有 限公司	14930 5.SZ	20 广开 Y1	2020- 11-17	2022- 11-19	1.0082 +2+N	10	AA A	A A A	中诚信国际 信用评级有 限责任公司	4.79	一般 公司 债	地方 国有 企业	电力	广东 省	2	深圳
广州开发区 控股集团有 限公司	11477 4.SZ	20 广开 04	2020- 06-17	2025- 06-19	1.5890 +2	20	无 评 级	A A A	中诚信国际 信用评级有 限责任公司	3.85	私募 债	地方 国有 企业	电力	广东 省	5	深圳
广州开发区 控股集团有 限公司	11473 8.SZ	20 广开 03	2020- 04-29	2025- 05-06	1.4685 +2	10	无 评 级	A A A	中诚信国际 信用评级有 限责任公司	3.09	私募 债	地方 国有 企业	电力	广东 省	5	深圳

广州开发区 控股集团有 限公司	11471 6.SZ	20 广开 01	2020- 04-13	2025- 04-15	1.4110 +2	20	无 评 级	A A A	中诚信国际 信用评级有 限责任公司	3.16	私募 债	地方 国有 企业	电力	广东 省	5	深圳
广州开发区 控股集团有 限公司	10190 1518.I B	19 广州 金控 MTN00 2	2019- 11-01	2024- 11-05	0.9699 +2	15	AA A	A A A	中诚信国际 信用评级有 限责任公司	3.95	一般 中期 票据	地方 国有 企业	电力	广东 省	5	银行间 债券
广州开发区 控股集团有 限公司	10190 1411.I B	19 广州 金控 MTN00 1	2019- 10-21	2024- 10-23	0.9342 +2	30	AA A	A A A	中诚信国际 信用评级有 限责任公司	3.98	一般 中期 票据	地方 国有 企业	电力	广东 省	5	银行间 债券
广州开发区 控股集团有 限公司	14373 9.SH	18 广开 02	2018- 07-17	2023- 07-23	1.6822	35	AA A	A A A	中诚信国际 信用评级有 限责任公司	3.42	一般 公司 债	地方 国有 企业	电力	广东 省	5	上海
广州开发区 控股集团有 限公司	14373 8.SH	18 广开 01	2018- 07-17	2023- 07-23	1.6822	15	AA A	A A A	中诚信国际 信用评级有 限责任公司	4.95	一般 公司 债	地方 国有 企业	电力	广东 省	5	上海
广州开发区 控股集团有 限公司	14959 2.SZ	21 广开 02			4.7397 +--	--	AA A	A A A	中诚信国际 信用评级有 限责任公司	0	一般 公司 债	地方 国有 企业	电力	广东 省	7	深圳
广州开发区 控股集团有 限公司	14930 6.SZ	20 广开 Y2			2.0082 +3+N	--	AA A	A A A	中诚信国际 信用评级有 限责任公司	0	一般 公司 债	地方 国有 企业	电力	广东 省	3	深圳

广州开发区 控股集团有 限公司	14933 1.SZ	20 广开 Y4			2.0795 +3+N	--	AA A	A A A	中诚信国际 信用评级有 限责任公司	0	一般 公司 债	地方 国有 企业	电力	广东 省	3	深圳
华南城控股 有限公司	MIHB. SG	华南城 11.95% N20230 209	2021- 03-09	2023- 02-09	1.2329	2.25	B	B+	0	11.9 5	海外 债	公众 企业	房地 产开 发	香港 特别 行政 区	1.9 23 3	新加坡 证券交 易所
华南城控股 有限公司	55NB. SG	华南城 10.75% N20230 411	2020- 09-11	2023- 04-11	1.4	3.7	B	B+	0	10.7 5	海外 债	公众 企业	房地 产开 发	香港 特别 行政 区	2.5 80 8	新加坡 证券交 易所
华南城控股 有限公司	EJQB. SG	华南城 10.875 % N20220 626	2020- 02-26	2022- 06-26	0.6082	3.46	B	B+	0	10.8 75	海外 债	公众 企业	房地 产开 发	香港 特别 行政 区	2.3 31 5	新加坡 证券交 易所
华南城控股 有限公司	XUAB. SG	华南城 11.5% N20220 212	2019- 12-12	2022- 02-12	0.2411	3.48	B	B+	0	11.5	海外 债	公众 企业	房地 产开 发	香港 特别 行政 区	2.1 72 6	新加坡 证券交 易所
华南城控股 有限公司	85IB.S G	东盟城 7.25% N20221 120	2017- 11-20	2022- 11-20	1.011	2.865	B	无 评 级	0	7.25	海外 债	公众 企业	房地 产开 发	香港 特别 行政 区	5	新加坡 证券交 易所

华远国际陆港集团有限公司	197510.SH	21 华港 04	2021-10-29	2026-11-02	2.9644+2	11	无评级	A A A	大公国际资信评估有限公司	4.75	私募债	地方国有企业	综合类行业	山西省	5	上海
华远国际陆港集团有限公司	042100310.IB	21 华远陆港 CP001	2021-07-30	2022-04-30	0.4521	12	无评级	A A A	大公国际资信评估有限公司	3.6	一般短期融资券	地方国有企业	综合类行业	山西省	0.7397	银行间债券
华远国际陆港集团有限公司	188468.SH	21 华港 03	2021-07-29	2026-08-02	2.7123+2	10	AA A	A A A	大公国际资信评估有限公司	4.6	一般公司债	地方国有企业	综合类行业	山西省	5	上海
华远国际陆港集团有限公司	032100425.IB	21 华远陆港 PPN002	2021-04-07	2024-04-09	2.3945	5	无评级	A A A	大公国际资信评估有限公司	5.5	定向工具	地方国有企业	综合类行业	山西省	3	银行间债券
华远国际陆港集团有限公司	178217.SH	21 华港 01	2021-04-02	2026-04-07	2.3918+2	20	无评级	A A A	大公国际资信评估有限公司	5.35	私募债	地方国有企业	综合类行业	山西省	5	上海
华远国际陆港集团有限公司	032100130.IB	21 华远陆港 PPN001	2021-01-21	2024-01-25	2.1918	8	无评级	A A A	大公国际资信评估有限公司	4.75	定向工具	地方国有企业	综合类行业	山西省	3	银行间债券
华远国际陆港集团有限公司	102002094.IB	20 华远陆港 MTN00	2020-11-03	2025-11-05	1.9699+2	10	AA A	A A A	大公国际资信评估有限公司	4.2	一般中期票据	地方国有企业	综合类行业	山西省	5	银行间债券

		2														
华远国际陆港集团有限公司	03200 0490.I B	20 华远 陆港 PPN00 1	2020- 05-25	2023- 05-27	1.526	15	无 评 级	A A A	大公国际资 信评估有限 公司	4.09	定向 工具	地方 国有 企业	综合类 行业	山西 省	3	银行间 债券
华远国际陆港集团有限公司	10200 0980.I B	20 华远 陆港 MTN00 1	2020- 05-07	2025- 05-11	1.4822 +2	10	AA A	A A A	大公国际资 信评估有限 公司	3.92	一般 中期 票据	地方 国有 企业	综合类 行业	山西 省	5	银行间 债券
华远国际陆港集团有限公司	16351 8.SH	20 华港 Y1	2020- 04-30	2023- 05-07	1.4712 +3+N	10	AA A	A A A	大公国际资 信评估有限 公司	4.49	一般 公司 债	地方 国有 企业	综合类 行业	山西 省	3	上海
华远国际陆港集团有限公司	16608 1.SH	20 能交 01	2020- 02-12	2025- 02-14	1.2466 +2	10	无 评 级	A A A	大公国际资 信评估有限 公司	4.8	私募 债	地方 国有 企业	综合类 行业	山西 省	5	上海
华远国际陆港集团有限公司	16266 6.SH	19 晋交 Y1	2019- 12-26	2022- 12-30	1.1205 +3+N	10	AA A	A A A	大公国际资 信评估有限 公司	5.7	私募 债	地方 国有 企业	综合类 行业	山西 省	3	上海
华远国际陆港集团有限公司	16228 9.SH	19 晋交 03	2019- 10-21	2024- 10-23	0.9342 +2	15	无 评 级	A A A	大公国际资 信评估有限 公司	5.43	私募 债	地方 国有 企业	综合类 行业	山西 省	5	上海
华远国际陆港集团有限	15193 2.SH	19 晋交 01	2019- 08-08	2024- 08-12	0.7370 +2	15	无 评	A A A	大公国际资 信评估有限	5.45	私募 债	地方 国有	综合类 行业	山西 省	5	上海

公司							级		公司			企业					
华远国际陆港集团有限公司	101900234.IB	19 山西 交投 MTN001	2019-02-25	2024-02-27	0.2822+2	18	AA A	A A	大公国际资信评估有限公司	4.6	一般 中期 票据	地方 国有 企业	综合类 行业	山西 省	5	银行间 债券	
华远国际陆港集团有限公司	101800999.IB	18 山西 交投 MTN002	2018-11-21	2021-11-23	0.0192+3+N	5	AA A	A A	大公国际资信评估有限公司	7.5	一般 中期 票据	地方 国有 企业	综合类 行业	山西 省	3	银行间 债券	
华远国际陆港集团有限公司	143100.SH	17 晋交 01	2017-04-27	2022-05-03	0.4603	6.936	AA A	A A	大公国际资信评估有限公司	3.6	一般 公司 债	地方 国有 企业	综合类 行业	山西 省	5	上海	
华远国际陆港集团有限公司	163519.SH	20 华港 Y2			3.4740+5+N	--	AA +	A A	大公国际资信评估有限公司	0	一般 公司 债	地方 国有 企业	综合类 行业	山西 省	5	上海	
佳兆业集团控股有限公司	YXKB.SG	佳兆业 集团 10.5% N20220907	2021-09-08	2022-09-07	0.8082	3	无 评 级	无 评 级		0	10.5	海外 债	公众 企业	房地 产 开 发	广东 省	0.9 97 3	新加坡 证券交 易所
佳兆业集团控股有限公司	WT9B.SG	佳兆业 集团 8.65% N20220722	2021-07-23	2022-07-22	0.6795	2	无 评 级	无 评 级		0	8.65	海外 债	公众 企业	房地 产 开 发	广东 省	0.9 97 3	新加坡 证券交 易所

佳兆业集团 控股有限公司	QYAB. SG	佳兆业 集团 11.65% N20260 601	2021- 06-01	2026- 06-01	4.5397	3	无 评 级	无 评 级	0	11.6 5	海外 债	公众 企业	房地 产 开 发	广东 省	5	新加坡 证券交 易所
佳兆业集团 控股有限公司	QQW B.SG	佳兆业 集团 11.7% N20251 111	2021- 05-11	2025- 11-11	3.9863	5	无 评 级	无 评 级	0	11.7	海外 债	公众 企业	房地 产 开 发	广东 省	4.5 06 8	新加坡 证券交 易所
佳兆业集团 控股有限公司	IPCB. SG	佳兆业 集团 6.5% N20211 207	2020- 12-08	2021- 12-07	0.0575	4	无 评 级	无 评 级	0	6.5	海外 债	公众 企业	房地 产 开 发	广东 省	0.9 97 3	新加坡 证券交 易所
佳兆业集团 控股有限公司	JGGB. SG	佳兆业 集团 10.875 % 永续 债	2020- 09-30	2079- 06-03	57.545 2	2	无 评 级	无 评 级	0	10.8 75	海外 债	公众 企业	房地 产 开 发	广东 省	99 99	新加坡 证券交 易所
佳兆业集团 控股有限公司	XV9B. SG	佳兆业 集团 11.25% N20250 416	2020- 07-16	2025- 04-16	3.4137	7	B	无 评 级	0	11.2 5	海外 债	公众 企业	房地 产 开 发	广东 省	4.7 53 4	新加坡 证券交 易所
佳兆业集团	YXOB.	佳兆业	2020-	2023-	1.8658	6	B	无	0	9.75	海外	公众	房地 产	广东	3.2 02	新加坡

控股有限公司	SG	集团 9.75% N20230 928	07-16	09-28				评级			债	企业	开发	省	7	证券交易 所
佳兆业集团 控股有限公司	HRTB. SG	佳兆业 集团 9.95% N20250 723	2020- 01-23	2025- 07-23	3.6822	5	无 评 级	无 评 级	0	9.95	海外 债	公众 企业	房地产 开发	广东 省	5.5 01 4	新加坡 证券交 易所
佳兆业集团 控股有限公司	IOBB. SG	佳兆业 集团 10.5% N20250 115	2020- 01-15	2025- 01-15	3.1644	5	BB -	无 评 级	0	10.5	海外 债	公众 企业	房地产 开发	广东 省	5	新加坡 证券交 易所
佳兆业集团 控股有限公司	9H2B. SG	佳兆业 集团 11.95% N20231 112	2019- 11-12	2023- 11-12	1.989	5.77	无 评 级	无 评 级	0	11.9 5	海外 债	公众 企业	房地产 开发	广东 省	4	新加坡 证券交 易所
佳兆业集团 控股有限公司	RSBB. SG	佳兆业 集团 11.95% N20221 022	2019- 10-22	2022- 10-22	0.9315	6	无 评 级	无 评 级	0	11.9 5	海外 债	公众 企业	房地产 开发	广东 省	3	新加坡 证券交 易所
佳兆业集团 控股有限公	FALB. SG	佳兆业 集团 11.95%	2019- 10-22	2022- 10-22	0.9315	4	无 评 级	无 评 级	0	11.9 5	海外 债	公众 企业	房地产 开发	广东 省	3	新加坡 证券交



司		N2022					级	级								易所
佳兆业集团控股有限公司	XSSB.SG	佳兆业集团 10.875% N20230723	2019-07-23	2023-07-23	1.6822	7.5	无评级	无评级	0	10.875	海外债	公众企业	房地产开发	广东省	4	新加坡证券交易所
佳兆业集团控股有限公司	YIAB.SG	佳兆业集团 11.5% N20230130	2019-05-30	2023-01-30	1.2055	7	无评级	无评级	0	11.5	海外债	公众企业	房地产开发	广东省	3.674	新加坡证券交易所
佳兆业集团控股有限公司	SPYB.SG	佳兆业集团 11.25% N20220409	2019-04-09	2022-04-09	0.3945	5.5	无评级	无评级	0	11.25	海外债	公众企业	房地产开发	广东省	3	新加坡证券交易所
佳兆业集团控股有限公司	75ZB.SG	佳兆业集团 8.5% N20220630	2017-06-30	2022-06-30	0.6192	12.55	无评级	无评级	0	8.5	海外债	公众企业	房地产开发	广东省	5	新加坡证券交易所
佳兆业集团控股有限公司	76AB.SG	佳兆业集团 9.375% N20240630	2017-06-30	2024-06-30	2.6192	31.19	无评级	无评级	0	9.375	海外债	公众企业	房地产开发	广东省	7	新加坡证券交易所

		630														
融创中国控 股有限公司	43XB. SG	融创中 国 6.8% N20241 020	2021- 07-20	2024- 10-20	2.926	4	无 评 级	无 评 级	0	6.8	海外 债	外资 企业	房地 产 开 发	天津	3.2 54 8	新加坡 证券交 易所
融创中国控 股有限公司	FEOB. SG	融创中 国 6.50% N20260 126	2021- 01-26	2026- 01-26	4.1945	6	BB	无 评 级	0	6.5	海外 债	外资 企业	房地 产 开 发	天津	5	新加坡 证券交 易所
融创中国控 股有限公司	8T2B. SG	融创中 国 5.95% N20240 426	2021- 01-26	2024- 04-26	2.4411	6	BB	无 评 级	0	5.95	海外 债	外资 企业	房地 产 开 发	天津	3.2 49 3	新加坡 证券交 易所
融创中国控 股有限公司	EDKB. SG	融创中 国 6.65% N20240 803	2020- 08-03	2024- 08-03	2.7123	5	无 评 级	无 评 级	0	6.65	海外 债	外资 企业	房地 产 开 发	天津	4	新加坡 证券交 易所
融创中国控 股有限公司	EFQB. SG	融创中 国 7.0% N20250 709	2020- 07-09	2025- 07-09	3.6438	4	BB	无 评 级	0	7	海外 债	外资 企业	房地 产 开 发	天津	5	新加坡 证券交 易所
融创中国控	FENB.	融创中 国 6.5%	2020-	2023-	1.6438	6	BB	无 评	0	6.5	海外	外资	房地 产	天津	3	新加坡 证券交

股份有限公司	SG	N20230709	07-09	07-09				级			债	企业	开发			易所
融创中国控股有限公司	V2CB.SG	融创中国 6.5% N20250110	2020-01-10	2025-01-10	3.1507	5.4	无评级	无评级	0	6.5	海外债	外资企业	房地产开发	天津	5	新加坡证券交易所
融创中国控股有限公司	YBBB.SG	融创中国 7.5% N20240201	2019-11-01	2024-02-01	2.211	6.5	无评级	无评级	0	7.5	海外债	外资企业	房地产开发	天津	4.2548	新加坡证券交易所
融创中国控股有限公司	KVTB.SG	融创中国 7.25% N20220614	2019-06-14	2022-06-14	0.5753	6	无评级	无评级	0	7.25	海外债	外资企业	房地产开发	天津	3	新加坡证券交易所
融创中国控股有限公司	RGYB.SG	融创中国 7.95% N20231011	2019-04-11	2023-10-11	1.9014	7.5	无评级	无评级	0	7.95	海外债	外资企业	房地产开发	天津	4.5041	新加坡证券交易所
融创中国控股有限公司	8RVB.SG	融创中国 8.35% N20230419	2018-04-19	2023-04-19	1.4219	4.5	BB-	无评级	0	8.35	海外债	外资企业	房地产开发	天津	5	新加坡证券交易所

融创中国控股有限公司	7F2B.SG	融创中国 7.950% N20220 808	2017-08-08	2022-08-08	0.726	6	-	BB	无评级	0	7.95	海外债	外资企业	房地产开发	天津	5	新加坡证券交易所
山东岚桥集团有限公司	101901325.1B	19 岚桥 MTN00 1	2019-09-25	2022-09-26	0.8603	4	C	C	联合资信评估股份有限公司	7.5	一般中期票据	民营企业	石油与天然气的炼制和销售	山东省	3	银行间债券	
时代中国控股有限公司	40707.HK	时代中国控股 5.55% N20240 604	2021-06-04	2024-06-04	2.5479	5	无评级	无评级		0	5.55	海外债	民营企业	房地产开发	广东省	3	香港联交所
时代中国控股有限公司	40654.HK	时代中国控股 5.3% N20220 420	2021-04-22	2022-04-20	0.4247	2	无评级	无评级		0	5.3	海外债	民营企业	房地产开发	广东省	0.9945	香港联交所
时代中国控股有限公司	40528.HK	时代中国控股 5.75% N20270 114	2021-01-14	2027-01-14	5.1616	3.5	无评级	无评级		0	5.75	海外债	民营企业	房地产开发	广东省	6	香港联交所
时代中国控股有限公司	40389.HK	时代中国控股	2020-09-22	2026-03-22	4.3452	4.5	B1	无评		0	6.2	海外债	民营企业	房地产开发	广东省	5.498	香港联交所

		6.2% N20260 322						级								6	
时代中国控股有限公司	40296. HK	时代中国控股 6.75% N20250 708	2020- 07-08	2025- 07-08	3.6411	5.5	-	BB 无 评 级	0	6.75	海外 债	民营 企业	房地 产 开 发	广 东 省	5	香港联 交所	
时代中国控股有限公司	4499. HK	时代中国控股 6.75% N20230 716	2019- 07-16	2023- 07-16	1.663	5	-	BB 无 评 级	0	6.75	海外 债	民营 企业	房地 产 开 发	广 东 省	4	香港联 交所	
时代中国控股有限公司	5039. HK	时代中国控股 6.6% N20230 302	2017- 11-30	2023- 03-02	1.2904	3	B+	无 评 级	0	6.6	海外 债	民营 企业	房地 产 开 发	广 东 省	5.2 54 8	香港联 交所	
时代中国控股有限公司	5445. HK	时代中国控股 5.75% N20220 426	2017- 04-26	2022- 04-26	0.4411	2.25	B2	无 评 级	0	5.75	海外 债	民营 企业	房地 产 开 发	广 东 省	5	香港联 交所	
世茂集团控股有限公司	GTVB. SG	世茂集团 3.975% N20230	2021- 09-16	2023- 09-16	1.8329	3	无 评 级	A A A	中诚信证评 数据科技有 限公司	3.97 5	海外 债	民营 企业	房地 产 开 发	香 港 特 别 行 政	2	新加坡 证券交 易所	

		916											区			
世茂集团控股有限公司	TSJB.SG	世茂集团 5.2% N20270116	2021-09-16	2027-01-16	5.1671	7.48	无评级	AAA	中诚信证评数据科技有限公司	5.2	海外债	民营企业	房地产开发	香港特别行政区	5.337	新加坡证券交易所
世茂集团控股有限公司	JIBB.SG	世茂集团 3.45% N20310111	2021-01-11	2031-01-11	9.1534	8.72	BBB-	AAA	中诚信证评数据科技有限公司	3.45	海外债	民营企业	房地产开发	香港特别行政区	10	新加坡证券交易所
世茂集团控股有限公司	OGRB.SG	世茂集团 4.60% N20300713	2020-07-13	2030-07-13	8.6548	3	BBB-	AAA	中诚信证评数据科技有限公司	4.6	海外债	民营企业	房地产开发	香港特别行政区	10	新加坡证券交易所
世茂集团控股有限公司	QJFB.SG	世茂房地产 5.60% N20260715	2019-07-15	2026-07-15	4.6603	10	无评级	AAA	中诚信证评数据科技有限公司	5.6	海外债	民营企业	房地产开发	香港特别行政区	7	新加坡证券交易所
世茂集团控股有限公司	QXXB.SG	世茂房地产 6.125% N20240221	2019-02-21	2024-02-21	2.2658	10	无评级	AAA	中诚信证评数据科技有限公司	6.125	海外债	民营企业	房地产开发	香港特别行政区	5	新加坡证券交易所

世茂集团控股有限公司	8GLB.SG	世茂房地产 5.20% N20250130	2018-01-30	2025-01-30	3.2055	5	BBB-	AAA	中诚信证评数据科技有限公司	5.2	海外债	民营企业	房地产开发	香港特别行政区	7	新加坡证券交易所	
世茂集团控股有限公司	76KB.SG	世茂房地产 4.75% N20220703	2017-07-03	2022-07-03	0.6274	10	BBB-	AAA	中诚信证评数据科技有限公司	4.75	海外债	民营企业	房地产开发	香港特别行政区	5	新加坡证券交易所	
天津房地产集团有限公司	149530.SH	18天房1C	2018-04-17	2023-04-16	1.4137	1.4	无评级	无评级	中证鹏元资信评估股份有限公司	0	证监会主管ABS	地方国有企业	多样化房地产活动	天津	5	上海	
祥生控股(集团)有限公司	40808.HK	祥生控股集团 12% N20230818	2021-08-18	2023-08-18	1.7534	2	B3	无评级		0	12	海外债	民营企业	房地产开发	上海	2	香港联交所
祥生控股(集团)有限公司	40713.HK	祥生控股集团 10.5% N20220607	2021-06-08	2022-06-07	0.5562	2	BB-	无评级		0	10.5	海外债	民营企业	房地产开发	上海	0.9973	香港联交所
雅居乐集团控股有限公司	HTLB.SG	雅居乐集团	2021-09-01	2022-08-31	0.789	4	无评	AAA	中诚信国际信用评级有	4.85	海外债	民营企业	房地产开发	广东省	0.997	新加坡证券交	

司		4.85% N20220 831					级	A	限责任公司						3	易所
雅居乐集团 控股有限公司	YNXB. SG	雅居乐 集团 5.5% N20250 421	2021- 07-21	2025- 04-21	3.4274	3.14	无 评 级	A A A	中诚信国际 信用评级有 限责任公司	5.5	海外 债	民营 企业	房地 产 开 发	广 东 省	3.7 53 4	新加坡 证券交 易所
雅居乐集团 控股有限公司	93WB. SG	雅居乐 集团 5.5% N20260 517	2021- 05-17	2026- 05-17	4.4986	3	无 评 级	A A A	中诚信国际 信用评级有 限责任公司	5.5	海外 债	民营 企业	房地 产 开 发	广 东 省	5	新加坡 证券交 易所
雅居乐集团 控股有限公司	HANB. SG	雅居乐 集团 6.05% N20251 013	2020- 10-13	2025- 10-13	3.9068	4.83	无 评 级	A A A	中诚信国际 信用评级有 限责任公司	6.05	海外 债	民营 企业	房地 产 开 发	广 东 省	5	新加坡 证券交 易所
雅居乐集团 控股有限公司	JBRB. SG	雅居乐 集团 5.75% N20250 102	2020- 07-02	2025- 01-02	3.1288	5	无 评 级	A A A	中诚信国际 信用评级有 限责任公司	5.75	海外 债	民营 企业	房地 产 开 发	广 东 省	4.5 06 8	新加坡 证券交 易所
雅居乐集团 控股有限公司	JMYB. SG	雅居乐 集团 7.75%	2019- 11-25	2079- 06-03	57.545 2	2	无 评 级	A A A	中诚信国际 信用评级有 限责任公司	7.75	海外 债	民营 企业	房地 产 开 发	广 东 省	99 99	新加坡 证券交 易所



		永续债														
雅居乐集团控股有限公司	WH7B.SG	雅居乐集团 7.875% 永续债	2019-10-31	2079-06-03	57.5452	5	无评级	AAA	中诚信国际信用评级有限责任公司	7.875	海外债	民营企业	房地产开发	广东省	9999	新加坡证券交易所
雅居乐集团控股有限公司	PQAB.SG	雅居乐集团 8.375% 永续债	2019-06-04	2079-06-03	57.5452	7	无评级	AAA	中诚信国际信用评级有限责任公司	8.375	海外债	民营企业	房地产开发	广东省	9999	新加坡证券交易所
雅居乐集团控股有限公司	PYRB.SG	雅居乐集团 6.7% N20220307	2019-03-07	2022-03-07	0.3041	5	无评级	AAA	中诚信国际信用评级有限责任公司	6.7	海外债	民营企业	房地产开发	广东省	3	新加坡证券交易所
雅居乐集团控股有限公司	8LQB.SG	雅居乐集团 6.875% 永续债	2018-03-07	2079-06-03	1.3041+5+N	5	Ba3	AAA	中诚信国际信用评级有限责任公司	0	海外债	民营企业	房地产开发	广东省	9999	新加坡证券交易所
雅居乐集团控股有限公司	7H4B.SG	雅居乐集团 5.125% N20220814	2017-08-14	2022-08-14	0.7425	2	Ba3	AAA	中诚信国际信用评级有限责任公司	5.125	海外债	民营企业	房地产开发	广东省	5	新加坡证券交易所
雅居乐集团控股有限公司	135883.SH	16 雅居 03	2016-09-29	2023-10-11	1.9014	12	AA	AA	中诚信国际信用评级有	6.5	私募债	民营企业	房地产开发	广东省	7	上海

司								A	限责任公司							
浙江亚太药业股份有限公司	12806 2.SZ	亚药转债	2019-04-02	2025-04-02	3.3753	9.630 081	B	B	上海新世纪资信评估投资服务有限公司	1	可转债	公众企业	西药	浙江省	6	深圳
云南省能源投资集团有限公司	01210 3847.1 B	21 云能投 SCP01 2	2021-10-21	2021-12-21	0.0959	10	无 评 级	A A A	中诚信国际信用评级有限责任公司	4.4	超短期融资债券	地方国有企业	综合类 行业	云南省	0.1 64 4	银行间 债券
云南省能源投资集团有限公司	01210 3720.1 B	21 云能投 SCP01 1	2021-10-13	2022-07-12	0.6521	12	无 评 级	A A A	中诚信国际信用评级有限责任公司	4.9	超短期融资债券	地方国有企业	综合类 行业	云南省	0.7 39 7	银行间 债券
云南省能源投资集团有限公司	01210 3593.1 B	21 云能投 SCP01 0	2021-09-27	2022-04-17	0.4164	20	无 评 级	A A A	中诚信国际信用评级有限责任公司	4.7	超短期融资债券	地方国有企业	综合类 行业	云南省	0.5 47 9	银行间 债券
云南省能源投资集团有限公司	10210 1908.1 B	21 云能投 MTN00 3	2021-09-15	2024-09-17	2.8356	10	AA A	A A A	中诚信国际信用评级有限责任公司	5.88	一般中期票据	地方国有企业	综合类 行业	云南省	3	银行间 债券
云南省能源投资集团有限公司	01210 3218.1 B	21 云能投 SCP00	2021-08-26	2022-05-27	0.526	10	无 评 级	A A A	中诚信国际信用评级有限责任公司	4.35	超短期融资债券	地方国有企业	综合类 行业	云南省	0.7 39 7	银行间 债券

		9									券					
云南省能源投资集团有限公司	102101660.IB	21 云能投 MTN002	2021-08-23	2023-08-25	1.7726	20	AA A	A A A	中诚信国际信用评级有限责任公司	5.55	一般中期票据	地方国有企业	综合类行业	云南省	2	银行间债券
云南省能源投资集团有限公司	012103017.IB	21 云能投 SCP008	2021-08-16	2022-03-16	0.3288	10	无评级	A A A	中诚信国际信用评级有限责任公司	4.22	超短期融资债券	地方国有企业	综合类行业	云南省	0.5753	银行间债券
云南省能源投资集团有限公司	012102919.IB	21 云能投 SCP007	2021-08-10	2022-02-08	0.2301	10	无评级	A A A	中诚信国际信用评级有限责任公司	4.37	超短期融资债券	地方国有企业	综合类行业	云南省	0.4932	银行间债券
云南省能源投资集团有限公司	102101487.IB	21 云能投 MTN001	2021-08-05	2023-08-09	1.7288	10	AA A	A A A	中诚信国际信用评级有限责任公司	5.64	一般中期票据	地方国有企业	综合类行业	云南省	2	银行间债券
云南省能源投资集团有限公司	012102608.IB	21 云能投 SCP006	2021-07-16	2021-11-16	0	0	无评级	A A A	中诚信国际信用评级有限责任公司	4.8	超短期融资债券	地方国有企业	综合类行业	云南省	0.3288	银行间债券
云南省能源投资集团有限公司	012102546.IB	21 云能投 SCP00	2021-07-13	2022-01-10	0.1507	10	无评级	A A A	中诚信国际信用评级有限责任公司	5.19	超短期融资债	地方国有企业	综合类行业	云南省	0.4932	银行间债券

		5								券					
云南省能源投资集团有限公司	132100070.IB	21 云能投 GN001(权益出资)	2021-06-28	2024-06-30	2.6192	12	无评级	AAA	中诚信国际信用评级有限责任公司	6.2	一般中期票据	地方国有企业	综合类行业	云南省	3 银行间债券
云南省能源投资集团有限公司	175919.SH	21 能投 01	2021-04-02	2024-04-07	2.389	5	AA	AAA	中诚信国际信用评级有限责任公司	5.5	一般公司债	地方国有企业	综合类行业	云南省	3 上海
云南省能源投资集团有限公司	102001957.IB	20 云能投 MTN005	2020-10-21	2023-10-23	1.9342	20	AA	AAA	中诚信国际信用评级有限责任公司	4.28	一般中期票据	地方国有企业	综合类行业	云南省	3 银行间债券
云南省能源投资集团有限公司	167710.SH	20 能投 02	2020-09-25	2023-09-29	1.8685	10	无评级	AAA	中诚信国际信用评级有限责任公司	4.95	私募债	地方国有企业	综合类行业	云南省	3 上海
云南省能源投资集团有限公司	102001253.IB	20 云能投 MTN004	2020-08-10	2023-08-12	1.7370+3+N	10	AA	AAA	中诚信国际信用评级有限责任公司	5.48	一般中期票据	地方国有企业	综合类行业	云南省	3 银行间债券
云南省能源投资集团有限公司	102000696.IB	20 云能投 MTN003	2020-05-27	2023-05-29	1.5315+3+N	10	AA	AAA	中诚信国际信用评级有限责任公司	5.2	一般中期票据	地方国有企业	综合类行业	云南省	3 银行间债券

云南省能源投资集团有限公司	163520.SH	20 能投 01	2020-04-27	2023-04-29	1.4493	20	AA A	A A A	中诚信国际信用评级有限责任公司	3.05	一般公司债	地方国有企业	综合类行业	云南省	3	上海
云南省能源投资集团有限公司	102000617.1B	20 云能投 MTN002	2020-04-08	2023-04-10	1.3973	20	AA A	A A A	中诚信国际信用评级有限责任公司	3.16	一般中期票据	地方国有企业	综合类行业	云南省	3	银行间债券
云南省能源投资集团有限公司	163928.SH	20 能投 Y1	2020-03-20	2023-03-24	1.3507 +3+N	20	AA A	A A A	中诚信国际信用评级有限责任公司	4.88	一般公司债	地方国有企业	综合类行业	云南省	3	上海
云南省能源投资集团有限公司	102000130.1B	20 云能投 MTN001	2020-02-18	2023-02-20	1.263	20	AA A	A A A	中诚信国际信用评级有限责任公司	3.36	一般中期票据	地方国有企业	综合类行业	云南省	3	银行间债券
云南省能源投资集团有限公司	101901507.1B	19 云能投 MTN004	2019-10-30	2022-11-01	0.9589	20	AA A	A A A	中诚信国际信用评级有限责任公司	4.14	一般中期票据	地方国有企业	综合类行业	云南省	3	银行间债券
云南省能源投资集团有限公司	101901357.1B	19 云能投 MTN003	2019-10-15	2022-10-17	0.9178 +3+N	12	AA A	A A A	中诚信国际信用评级有限责任公司	5.5	一般中期票据	地方国有企业	综合类行业	云南省	3	银行间债券
云南省能源投资集团有	162024.SH	19 能投 03	2019-08-22	2022-08-26	0.7753	10	无评	A A A	中诚信国际信用评级有	4.9	私募债	地方国有	综合类行业	云南省	3	上海

限公司							级		限责任公司			企业				
云南省能源投资集团有限公司	101900647.1B	19 云能投 MTN001	2019-07-18	2022-07-22	0.6795+3+N	8	AA A	A A	中诚信国际信用评级有限责任公司	6	一般中期票据	地方国有企业	综合类行业	云南省	3	银行间债券
云南省能源投资集团有限公司	101900899.1B	19 云能投 MTN002	2019-07-08	2022-07-09	0.6438	20	AA A	A A	中诚信国际信用评级有限责任公司	4.2	一般中期票据	地方国有企业	综合类行业	云南省	3	银行间债券
云南省能源投资集团有限公司	155368.SH	19 能投 01	2019-04-24	2022-04-26	0.4411	20	AA A	A A	中诚信国际信用评级有限责任公司	4.63	一般公司债	地方国有企业	综合类行业	云南省	3	上海
云南省能源投资集团有限公司	101801527.1B	18 云能投 MTN002	2018-12-18	2021-12-20	0.0932+3+N	20	AA A	A A	中诚信国际信用评级有限责任公司	5.85	一般中期票据	地方国有企业	综合类行业	云南省	3	银行间债券
云南省能源投资集团有限公司	031800205.1B	18 云能投 PPN001	2018-03-30	2023-03-30	1.3671	10	无评级	A A A	中诚信国际信用评级有限责任公司	6.48	定向工具	地方国有企业	综合类行业	云南省	5	银行间债券
云南省能源投资集团有限公司	031754031.1B	17 云能投 PPN001	2017-11-03	2022-11-06	0.9726	10	无评级	A A A	中诚信国际信用评级有限责任公司	5.58	定向工具	地方国有企业	综合类行业	云南省	5	银行间债券

云南省能源投资集团有限公司	143105.SH	17 能投 01	2017-06-19	2022-06-22	0.5973	9.6	AA A	A A A	中诚信国际信用评级有限责任公司	3	一般公司债	地方国有企业	综合类行业	云南省	5	上海
云南省能源投资集团有限公司	145341.SH	17 云能 01	2017-02-16	2022-02-17	0.2548	13.3	无评级	A A A	中诚信国际信用评级有限责任公司	5.2	私募债	地方国有企业	综合类行业	云南省	5	上海
云南省能源投资集团有限公司	1580261.IB	15 云能源债	2015-11-16	2025-11-17	1.0027+3	15	AA A	A A A	中诚信国际信用评级有限责任公司	4.8	一般企业债	地方国有企业	综合类行业	云南省	10	银行间债券
云南省能源投资集团有限公司	q18080808.SH	18 能投 Y2			1.3562+5+N	--	AA A	A A A	中诚信国际信用评级有限责任公司	0	一般公司债	地方国有企业	综合类行业	云南省	5	上海
云南省能源投资集团有限公司	q16120804.1B	16 云能投 MTN001			0.0767+5+N	--	AA A	A A A	中诚信国际信用评级有限责任公司	0	中期票据	地方国有企业	综合类行业	云南省	5	银行间债券
云南省能源投资集团有限公司	q18091907.SH	17 能投 Y2			1.1096+5+N	--	AA A	A A A	中诚信国际信用评级有限责任公司	0	一般公司债	地方国有企业	综合类行业	云南省	5	上海
云南省能源投资集团有限公司	q18080901.SH	18 能投 Y4			1.4329+5+N	--	AA A	A A A	中诚信国际信用评级有限责任公司	0	一般公司债	地方国有企业	综合类行业	云南省	5	上海
中国奥园集团股份有限公司	UNRB	中国奥园	2021-	2024-	2.5945	2	无评	无评	联合评级国	7.95	海外	民营	房地产	广东	3	新加坡证券交

公司	.SG	7.95% N20240 621	06-21	06-21			级	级	际有限公司		债	企业	开发	省		易所
中国奥园集团股份有限公司	XGMB .SG	中国奥园 5.88% N20270 301	2021- 03-01	2027- 03-01	5.2877	3.5	无 评 级	无 评 级	联合评级国 际有限公司	5.88	海外 债	民营 企业	房地 产 开 发	广东 省	6	新加坡 证券交 易所
中国奥园集团股份有限公司	ICNB. SG	中国奥园 4.2% N20220 120	2021- 01-21	2022- 01-20	0.1781	1.87	无 评 级	无 评 级	联合评级国 际有限公司	4.2	海外 债	民营 企业	房地 产 开 发	广东 省	0.9 97 3	新加坡 证券交 易所
中国奥园集团股份有限公司	95OB. SG	中国奥园 5.98% N20250 818	2020- 11-18	2025- 08-18	3.7534	2.3	BB +	无 评 级	联合评级国 际有限公司	5.98	海外 债	民营 企业	房地 产 开 发	广东 省	4.7 64 4	新加坡 证券交 易所
中国奥园集团股份有限公司	6EZB. SG	中国奥园 6.2% N20260 324	2020- 09-24	2026- 03-24	4.3507	3.5	无 评 级	无 评 级	联合评级国 际有限公司	6.2	海外 债	民营 企业	房地 产 开 发	广东 省	5.4 98 6	新加坡 证券交 易所
中国奥园集团股份有限公司	V2EB. SG	中国奥园 6.35% N20240 208	2020- 07-02	2024- 02-08	2.2301	4.6	BB +	无 评 级	联合评级国 际有限公司	6.35	海外 债	民营 企业	房地 产 开 发	广东 省	3.6 05 5	新加坡 证券交 易所



中国奥园集团股份有限公司	CB19061702.00	中国奥园 7.35% N2023	2019-06-21	2023-06-21	1.5945	2	无评级	无评级	联合评级国际有限公司	7.35	海外债	民营企业	房地产开发	广东省	4	
中国奥园集团股份有限公司	YB3B.SG	中国奥园 7.95% N20230219	2019-02-19	2023-02-19	1.2603	4.75	无评级	无评级	联合评级国际有限公司	7.95	海外债	民营企业	房地产开发	广东省	4	新加坡证券交易所
中国奥园集团股份有限公司	EZYB.SG	中国奥园 8.5% N20220123	2019-01-23	2022-01-23	0.1863	4.99	无评级	无评级	联合评级国际有限公司	8.5	海外债	民营企业	房地产开发	广东省	3	新加坡证券交易所
中国奥园集团股份有限公司	7V6B.SG	中国奥园 5.375% N20220913	2017-09-13	2022-09-13	0.8247	2.49	BB-	无评级	联合评级国际有限公司	5.375	海外债	民营企业	房地产开发	广东省	5	新加坡证券交易所

数据来源: wind, 中国债券网, 中国货币网, 安融评级整理

附表二：资不抵债报警的企业

上周（2021 年 11 月 8 日—11 月 14 日）资不抵债报警的企业

发行人	资产负债率(%)	企业性质	所属地区	所属行业	最新主体评级	最新债项评级	评级展望	评级日期
东莞银行股份有限公司	93.70	地方国有企业	广东省	金融业	AAA	AAA	稳定	2021-10-18
广西北部湾银行股份有限公司	93.42	地方国有企业	广西壮族自治区	金融业	AAA	AAA	稳定	2021-10-15
张家口银行股份有限公司	92.91	地方国有企业	河北省	金融业	AA+	AA	稳定	2021-10-09
广州金融控股集团有限公司	92.34	地方国有企业	广东省	金融业	AAA	AAA	稳定	2021-06-24
平安银行股份有限公司	91.99	公众企业	广东省	金融业	AAA	AAA	稳定	2021-08-31
华夏银行股份有限公司	91.74	地方国有企业	北京	金融业	AAA	AAA	稳定	2021-10-15
中国建设银行股份有限公司	91.54	中央国有企业	北京	金融业	AAA	AAA	稳定	2021-09-30
中国民生银行股份有限公司	91.47	公众企业	北京	金融业	AAA	AAA	稳定	2021-10-18
贵阳银行股份有限公司	91.20	地方国有企业	贵州省	金融业	AAA	AAA	稳定	2021-10-14
中国光大集团股份公司	89.59	中央国有企业	北京	综合	AAA	AAA	稳定	2021-10-13

江苏金融租赁股份有限公司	85.65	地方国有企业	江苏省	金融业	AAA	AAA	稳定	2021-07-26
成都建工集团有限公司	85.64	地方国有企业	四川省	建筑业	AA+	AA+	稳定	2021-08-09
晋能控股山西电力股份有限公司	84.97	地方国有企业	山西省	电力、热力、 燃气及水生产 和供应业	AA+		稳定	2021-07-22
华电融资租赁有限公司	84.08	中央国有企业	天津	租赁和商务服 务业	AAA		稳定	2021-07-28
山东钢铁集团有限公司	83.71	地方国有企业	山东省	制造业	AAA		稳定	2021-08-24
中交一公局集团有限公司	83.62	中央国有企业	北京	建筑业	AAA		稳定	2021-08-12
中信建投证券股份有限公司	82.36	地方国有企业	北京	金融业	AAA		稳定	2021-10-15
招商证券股份有限公司	82.13	中央国有企业	广东省	金融业	AAA	AAA	稳定	2021-11-03
中国银河证券股份有限公司	81.67	中央国有企业	北京	金融业	AAA		稳定	2021-10-11
山东省商业集团有限公司	81.33	地方国有企业	山东省	批发和零售业	AA+		稳定	2021-06-25
浙商证券股份有限公司	81.05	地方国有企业	浙江省	金融业	AAA		稳定	2021-09-10
国泰君安证券股份有限公司	80.89	地方国有企业	上海	金融业	AAA	A-1	稳定	2021-11-02
兴业证券股份有限公司	79.57	地方国有企业	福建省	金融业	AAA	AAA	稳定	2021-11-11
广发证券股份有限公司	78.94	公众企业	广东省	金融业	AAA		稳定	2021-11-08

内蒙古高等级公路建设开发有限责任公司	78.94	地方国有企业	内蒙古自治区	交通运输、仓储和邮政业	AA+	AA+	稳定	2021-09-24
金地(集团)股份有限公司	78.30	公众企业	广东省	房地产业	AAA	AAA	稳定	2021-10-28
南京市江宁区自来水有限公司	78.25	地方国有企业	江苏省	电力、热力、燃气及水生产和供应业	AA		稳定	2021-06-25
长城证券股份有限公司	78.17	中央国有企业	广东省	金融业	AAA		稳定	2021-09-13
济南轨道交通集团有限公司	76.95	地方国有企业	山东省	水利、环境和公共设施管理业	AAA		稳定	2021-09-09
晋能控股装备制造集团有限公司	76.84	地方国有企业	山西省	采矿业	AAA	AAA	稳定	2021-11-05
东兴证券股份有限公司	76.78	中央国有企业	北京	金融业	AAA	AAA	稳定	2021-11-01
光大证券股份有限公司	76.70	中央国有企业	上海	金融业	AAA		稳定	2021-09-07
海通证券股份有限公司	76.42	地方国有企业	上海	金融业	AAA	AAA	稳定	2021-10-29
财达证券股份有限公司	76.11	地方国有企业	河北省	金融业	AAA		稳定	2021-09-24
上海电力股份有限公司	75.87	中央国有企业	上海	电力、热力、燃气及水生产和供应业	AAA		稳定	2021-06-11

北京住总集团有限责任公司	75.81	地方国有企业	北京	建筑业	AAA		稳定	2021-07-26
中国建筑第二工程局有限公司	75.50	中央国有企业	北京	建筑业	AAA		稳定	2021-08-10
中国建筑一局(集团)有限公司	75.35	中央国有企业	北京	建筑业	AAA	AAA	稳定	2021-09-03
新疆天富集团有限责任公司	74.99	地方国有企业	新疆维吾尔自治区	电力、热力、 燃气及水生产 和供应业	AA+		稳定	2021-08-03
山东公用控股有限公司	74.67	地方国有企业	山东省	综合	AA	AA	稳定	2021-10-25
青岛金水控股集团有限公司	74.50	地方国有企业	山东省	批发和零售业	AA+		稳定	2021-06-28
中国中铁股份有限公司	74.37	中央国有企业	北京	建筑业	AAA	AAA	稳定	2021-10-29
国家电力投资集团有限公司	74.18	中央国有企业	北京	电力、热力、 燃气及水生产 和供应业	AAA		稳定	2021-11-11
广州珠江实业集团有限公司	73.72	地方国有企业	广东省	房地产业	AAA		稳定	2021-07-22
河钢集团有限公司	73.62	地方国有企业	河北省	制造业	AAA	AAA	稳定	2021-08-05
华电福新能源发展有限公司	73.42	中央国有企业	福建省	电力、热力、 燃气及水生产 和供应业	AAA	AAA	稳定	2021-10-29
广西北部湾国际港务集团有限公	73.38	地方国有企业	广西壮 族自治	交通运输、仓	AAA		稳定	2021-10-20

司			区	储和邮政业				
中国中电国际信息服务有限公司	73.05	中央国有企业	广东省	制造业	AA+		稳定	2021-08-18
天津临港投资控股有限公司	72.79	地方国有企业	天津	租赁和商务服 务业	AA+		稳定	2021-07-30
厦门象屿股份有限公司	72.71	地方国有企业	福建省	租赁和商务服 务业	AAA		稳定	2021-06-17
山东省鑫诚恒业集团有限公司	72.59	地方国有企业	山东省	建筑业	AA+		稳定	2021-06-29
湖北省联合发展投资集团有限公 司	72.45	地方国有企业	湖北省	综合	AAA		稳定	2021-06-22
中建三局集团有限公司	72.25	中央国有企业	湖北省	综合	AAA		稳定	2021-06-28
福建华电福瑞能源发展有限公司	71.98	中央国有企业	福建省	电力、热力、 燃气及水生产 和供应业	AAA		稳定	2021-10-14
北京市海淀区国有资本运营有限 公司	71.80	地方国有企业	北京	综合	AAA		稳定	2021-06-29
昆山文商旅集团有限公司	71.47	地方国有企业	江苏省	综合	AA		稳定	2021-08-31
中国大唐集团有限公司	71.34	中央国有企业	北京	电力、热力、 燃气及水生产 和供应业	AAA		稳定	2021-09-12

浙江恒逸集团有限公司	71.09	民营企业	浙江省	制造业	AA+		稳定	2021-06-24
中国华能集团有限公司	70.94	中央国有企业	北京	电力、热力、 燃气及水生产 和供应业	AAA		稳定	2021-10-21
中粮集团有限公司	70.80	中央国有企业	北京	制造业	AAA		稳定	2021-08-18
佛山市建设开发投资有限公司	70.49	地方国有企业	广东省	制造业	AA+		稳定	2021-11-02
晋能控股电力集团有限公司	70.20	地方国有企业	山西省	采矿业	AAA		稳定	2021-10-22
中兴通讯股份有限公司	70.18	公众企业	广东省	制造业	AAA		稳定	2021-06-25
华创阳安股份有限公司	70.12	公众企业	北京	金融业	AA+	AA+	稳定	2021-10-26
中国华电集团有限公司	69.93	中央国有企业	北京	电力、热力、 燃气及水生产 和供应业	AAA		稳定	2021-09-07
福建省高速公路集团有限公司	69.31	地方国有企业	福建省	交通运输、仓 储和邮政业	AAA		稳定	2021-08-03
中国节能环保集团有限公司	69.14	中央国有企业	北京	综合	AAA	AAA	稳定	2021-10-29
国家开发投资集团有限公司	68.94	中央国有企业	北京	综合	AAA		稳定	2021-08-06
南京汤山建设投资发展有限公司	68.91	地方国有企业	江苏省	建筑业	AA+	AAA	稳定	2021-10-29

陕西煤业化工集团有限责任公司	68.89	地方国有企业	陕西省	采矿业	AAA		稳定	2021-09-06
河南省交通运输发展集团有限公司	68.84	地方国有企业	河南省	交通运输、仓储和邮政业	AAA		稳定	2021-08-19
蜀道投资集团有限责任公司	68.83	地方国有企业	四川省	金融业	AAA		稳定	2021-07-08
孝感市城市建设投资公司	68.81	地方国有企业	湖北省	建筑业	AA		稳定	2021-08-03
北方凌云工业集团有限公司	68.78	中央国有企业	河北省	制造业	AA+	AA+	稳定	2021-10-28
宜春市城市建设投资开发有限公司	68.67	地方国有企业	江西省	建筑业	AA		稳定	2021-07-29
上海基础设施建设发展(集团)有限公司	68.62	地方国有企业	上海	建筑业	AA+	AA+	稳定	2021-09-29
山东黄金集团有限公司	68.38	地方国有企业	山东省	采矿业	AAA	AAA	稳定	2021-09-03
横店集团控股有限公司	68.14	其他企业	浙江省	综合	AA+		稳定	2021-07-30
华润股份有限公司	68.03	中央国有企业	广东省	综合	AAA		稳定	2021-09-23
中国建材集团有限公司	67.90	中央国有企业	北京	批发和零售业	AAA	AAA	稳定	2021-11-10
连云港市交通集团有限公司	67.76	地方国有企业	江苏省	建筑业	AA		稳定	2021-07-23
青岛西海岸新区海洋控股集团有限公司	67.61	地方国有企业	山东省	综合	AAA	AAA	稳定	2021-10-26



驻马店市城乡建设投资集团有限公司	67.51	地方国有企业	河南省	建筑业	AA+		稳定	2021-10-27
常州东方新城建设集团有限公司	67.38	地方国有企业	江苏省	建筑业	AA+		稳定	2021-06-25
湖北省宏泰国有资本投资运营集团有限公司	67.15	地方国有企业	湖北省	综合	AA+		稳定	2021-08-31
泰州市新滨江开发有限责任公司	66.91	地方国有企业	江苏省	建筑业	AA		稳定	2021-06-21
佛山市公用事业控股有限公司	66.62	地方国有企业	广东省	电力、热力、 燃气及水生产 和供应业	AAA		稳定	2021-06-23
海安经济技术开发区控股集团有 限公司	66.55	地方国有企业	江苏省	房地产业	AA		稳定	2021-07-27
南京市河西新城国有资产经营 控股(集团)有限责任公司	66.45	地方国有企业	江苏省	综合	AAA		稳定	2021-06-24
中国国家铁路集团有限公司	66.19	中央国有企业	北京	交通运输、仓 储和邮政业	AAA	AAA	稳定	2021-11-04
宁波慈溪建设集团有限公司	66.14	地方国有企业	浙江省	综合	AA+		稳定	2021-06-29
湖南省高速公路集团有限公司	66.05	地方国有企业	湖南省	交通运输、仓 储和邮政业	AAA		稳定	2021-11-01
常州天宁建设发展集团有限公司	65.92	地方国有企业	江苏省	综合	AA+		稳定	2021-08-31

天津城市基础设施建设投资集团有限公司	65.75	地方国有企业	天津	综合	AAA		稳定	2021-11-04
湖州经开投资发展集团有限公司	65.75	地方国有企业	浙江省	建筑业	AA+		稳定	2021-07-23
常州市晋陵投资集团有限公司	65.72	地方国有企业	江苏省	批发和零售业	AA+		稳定	2021-07-28
南京农副产品物流配送中心有限公司	65.70	地方国有企业	江苏省	制造业	AA	AAA	稳定	2021-10-13
南京高淳国有资产经营控股集团有限公司	65.63	地方国有企业	江苏省	租赁和商务服务业	AA		稳定	2021-07-26
广西交通投资集团有限公司	65.62	地方国有企业	广西壮族自治区	交通运输、仓储和邮政业	AAA		稳定	2021-06-24
国投电力控股股份有限公司	65.25	中央国有企业	北京	电力、热力、燃气及水生产和供应业	AAA	AAA	稳定	2021-10-28
成都市融禾投资发展集团有限公司	65.19	地方国有企业	四川省	农、林、牧、渔业	AA		稳定	2021-06-01
漳州市九龙江集团有限公司	65.16	地方国有企业	福建省	综合	AAA	A-1	稳定	2021-10-09
北京京能电力股份有限公司	64.91	地方国有企业	北京	电力、热力、燃气及水生产	AAA		稳定	2021-06-24

				和供应业				
湖州市城市投资发展集团有限公司	64.91	地方国有企业	浙江省	建筑业	AAA	AAA	稳定	2021-11-02
福建省能源集团有限责任公司	64.73	地方国有企业	福建省	综合	AAA	AAA	稳定	2021-10-22
重庆市合川工业投资(集团)有限公司	64.64	地方国有企业	重庆	建筑业	AA	AA+	稳定	2021-08-19
北京国有资本运营管理有限公司	64.64	地方国有企业	北京	综合	AAA	AAA	稳定	2021-11-01
北京市基础设施投资有限公司	64.57	地方国有企业	北京	综合	AAA	AAA	稳定	2021-07-19
南通高新控股集团有限公司	64.49	地方国有企业	江苏省	建筑业	AA+		稳定	2021-09-16
宁波城建投资控股有限公司	64.19	地方国有企业	浙江省	租赁和商务服 务业	AAA		稳定	2021-08-09
南京溧水城市建设集团有限公司	63.97	地方国有企业	江苏省	建筑业	AA+		稳定	2021-06-29
北京首创生态环保集团股份有限 公司	63.91	地方国有企业	北京	电力、热力、 燃气及水生产 和供应业	AAA	AAA	稳定	2021-10-15
中国建材股份有限公司	63.81	中央国有企业	北京	制造业	AAA	AAA	稳定	2021-10-29
福建石狮产业投资发展集团有限 责任公司	63.73	地方国有企业	福建省	综合	AA		稳定	2021-07-27

江苏悦达集团有限公司	63.64	地方国有企业	江苏省	综合	AAA	AAA	稳定	2021-09-15
中国铝业集团有限公司	63.11	中央国有企业	北京	制造业	AAA		稳定	2021-09-29
中国中车集团有限公司	63.09	中央国有企业	北京	制造业	AAA		稳定	2021-08-25
福建省晋江产业发展投资集团有限公司	62.97	地方国有企业	福建省	综合	AA	AA+	稳定	2021-10-13
辽宁港口集团有限公司	62.60	中央国有企业	辽宁省	交通运输、仓储和邮政业		A-1		2021-07-23
苏州吴中国太发展有限公司	62.52	地方国有企业	江苏省	建筑业	AA+		稳定	2021-07-16
中国有色矿业集团有限公司	62.46	中央国有企业	北京	采矿业	AAA	AAA	稳定	2021-11-09
天津市武清区国有资产经营投资有限公司	62.38	地方国有企业	天津	建筑业	AA+		稳定	2021-06-28
陕西延长石油(集团)有限责任公司	62.28	地方国有企业	陕西省	采矿业	AAA	AAA	稳定	2021-11-02
烟台国丰投资控股集团有限公司	62.06	地方国有企业	山东省	制造业	AAA	AAA	稳定	2021-09-03
株洲市云龙发展投资控股集团有限公司	61.66	地方国有企业	湖南省	建筑业	AA	AA+	稳定	2021-10-15
四川省港航投资集团有限责任公司	61.37	地方国有企业	四川省	批发和零售业	AAA		稳定	2021-07-28

成都香城城市发展有限公司	60.42	地方国有企业	四川省	建筑业	AA		稳定	2021-07-27
江西省交通投资集团有限责任公司	60.12	地方国有企业	江西省	交通运输、仓储和邮政业	AAA	AAA	稳定	2021-11-03
中国中车股份有限公司	59.98	中央国有企业	北京	制造业	AAA		稳定	2021-05-21
景德镇市城市建设投资集团有限责任公司	59.88	地方国有企业	江西省	建筑业	AA		稳定	2021-07-29
龙源电力集团股份有限公司	59.79	中央国有企业	北京	电力、热力、燃气及水生产和供应业	AAA		稳定	2021-08-23
常熟东南资产经营投资有限公司	58.98	地方国有企业	江苏省	建筑业	AA+		稳定	2021-07-29
南通城市建设集团有限公司	58.67	地方国有企业	江苏省	建筑业	AAA	AAA	稳定	2021-08-19
珠海港股份有限公司	58.40	地方国有企业	广东省	交通运输、仓储和邮政业	AA+		稳定	2021-10-08
国家能源集团资本控股有限公司	58.18	中央国有企业	北京	金融业	AAA		稳定	2021-08-26
景德镇陶文旅控股集团有限公司	57.72	地方国有企业	江西省	建筑业	AA+		稳定	2021-09-09
淄博市城市资产运营有限公司	57.30	地方国有企业	山东省	建筑业	AAA	AAA	稳定	2021-07-09
宁乡市城市建设投资集团有限公司	55.79	地方国有企业	湖南省	建筑业	AA+		稳定	2021-05-31

嘉兴高新集团有限公司	55.68	地方国有企业	浙江省	建筑业	AA+		稳定	2021-08-30
苏州文化旅游发展集团有限公司	55.60	地方国有企业	江苏省	住宿和餐饮业	AA		稳定	2021-07-28
张家港保税区张保实业有限公司	55.48	地方国有企业	江苏省	建筑业	AA		稳定	2021-08-30
北京汽车股份有限公司	55.47	地方国有企业	北京	制造业	AAA	AAA	稳定	2021-10-28
河北旅游投资集团股份有限公司	54.91	地方国有企业	河北省	租赁和商务服 务业	AA+		稳定	2021-09-06
昆山高新集团有限公司	54.90	地方国有企业	江苏省	建筑业	AA+		稳定	2021-06-28
山东玻纤集团股份有限公司	54.49	地方国有企业	山东省	制造业	AA-	AA-	稳定	2021-05-24
重庆市永川区惠通建设发展有限 公司	54.30	地方国有企业	重庆	建筑业	AA+	AA+	稳定	2021-08-27
安徽省投资集团控股有限公司	54.17	地方国有企业	安徽省	综合	AAA		稳定	2021-09-14
怀化市城市建设投资有限公司	54.00	地方国有企业	湖南省	建筑业	AA		稳定	2021-08-19
四川龙阳天府新区建设投资有限 公司	53.35	地方国有企业	四川省	建筑业	AA		稳定	2021-06-29
深圳市资本运营集团有限公司	53.18	地方国有企业	广东省	综合	AAA		稳定	2021-08-10
中国长江三峡集团有限公司	52.61	中央国有企业	北京	电力、热力、 燃气及水生产	AAA		稳定	2021-08-02

				和供应业				
浙江省能源集团有限公司	52.35	地方国有企业	浙江省	电力、热力、 燃气及水生产 和供应业	AAA		稳定	2021-09-09
成都空港城市发展集团有限公司	51.93	地方国有企业	四川省	建筑业	AA+		稳定	2021-07-24
南昌轨道交通集团有限公司	51.57	地方国有企业	江西省	建筑业	AAA		稳定	2021-07-21
北京市谷财集团有限公司	50.87	地方国有企业	北京	综合	AA		稳定	2021-07-25
河南省交通规划设计研究院股份有限公司	50.41	民营企业	河南省	科学研究和技术 服务业	AA	AA	稳定	2021-06-11
永州市零陵城建投资有限公司	50.29	地方国有企业	湖南省	建筑业	AA		稳定	2021-06-25

数据来源: wind, 中国债券网, 中国货币网, 安融评级整理

## 附录 1：负面舆情债券筛选规则

### 负面舆情债券筛选规则

1.根据 wind 债券每日债券重大事件确定负面舆情发行人；

2.筛选负面舆情发行人未到期债券；

3.从种类、评级、行业、区域等维度分类归纳。



## 附录 2：财务高风险债券筛选规则

### 财务高风险债券筛选规则

1.确定资产负债率高于 80%的发行人；

2.筛选上述发行人到期日在一年之内的债券；

3.将银行业作为一类，非银行金融机构作为一类，其他行业作为一类；

4.金融行业和其他行业均按照以下规则进行分类归纳

(1) 根据有息负债总额筛选企业前 100 名，银行业用银行专项指标“计息负债”筛选前 100 名。

有息负债总额=短期借款+一年内到期的非流动负债+向中央银行借款+长期借款+应付债券+租赁负债

(2) 根据企业债券余额筛选企业前 100 名；银行业追加筛选“不良贷款比率”前 100 名。

(3) 取（1）（2）交集，得到发行人名称；

(4) 根据（3）中的发行人名称筛选债券；

(5) 从地区、行业、相关机构等维度，根据债券余额排序分类。

## 报告声明

本报告由安融信用评级有限公司（Anrong Credit Rating Co.,Ltd）（简称“安融评级”，ARR）提供，本报告中所提供的信息，均由安融评级相关研究人员根据公开资料，依据国际和行业通行准则做出阐述，并不代表公司观点。

本报告所依据的信息均来源于公开资料，安融评级对这些信息的准确性和完整性不作任何保证，也不保证所依据的信息不会发生任何变化。本报告中所提供的信息均反映本报告初次公开发布时的判断，安融评级有权随时补充、更正和修订有关信息。安融评级已力求报告内容的客观、公正，但文中所有信息仅供参考，不构成任何投资或交易建议。投资者依据本报告提供的信息进行投资或交易所造成的一切后果，安融评级不承担任何法律责任。

报告中的任何表述，均应从严格经济学意义上理解，并不含有任何道德、政治偏见或其它偏见，报告阅读者也不应从这些角度加以解读，安融评级及研究人员本人对任何基于这些偏见角度理解所可能引起的后果不承担任何责任，并保留采取行动保护自身权益的一切权利。

本报告版权归安融评级所有，未经书面许可，任何机构和个人不得以任何形式翻版、复制和发表。如引用、刊发，需注明出处为安融评级，且不得对本报告进行有悖原意的引用、删节和修改。

安融评级对于本声明条款具有修改和最终解释权。