

作者

安融评级研究发展部

电话: 010-53655619

邮箱: ar@arrating.com.cn

更多研究报告请关注“安融评级”微信公众号。



垃圾债定义:

国际市场上的垃圾债一般为债券评级低于 Baa3 或 BBB- 的债券。

本报告垃圾债定义为债项评级 BBB+ 及以下的债券。

概要

上周重点舆情监测

- ◆ 2021 年 11 月 2 日,海口美兰国际机场有限责任公司“16 美兰 02”存续债券 5 只债券涉及债券余额 68.00 亿元,全部未按时兑付本息,已构成实质违约。
- ◆ 2021 年 11 月 5 日,山东岚桥集团有限公司存续债券 2 只债券涉及债券余额 9.00 亿元,其中,1 只债券涉及债券余额 5.00 亿元已构成实质违约。

垃圾债市场信息

- ◆ 截至 2021 年 11 月 7 日,中国垃圾债存量共计 237 只,涉及发行人 79 个,累计债券余额 2,302.78 亿元,其中垃圾债中的违约债数量共计 156 只,涉及发行人 54 个,累计违约债余额 1,557.96 亿元。截至 2021 年 11 月 7 日,中国垃圾债中违约债数量占比为 68.35%,中国垃圾债中违约债余额占比为 67.66%。

历年首次违约债统计

- ◆ 截至 2021 年 11 月 7 日,我国首次违约债余额累计 1331.96 亿元,首次违约债发行人存续债券余额累计 5,972.96 亿元,已实质违约债余额累计 5,058.10 亿元。
- ◆ 截至 2021 年 11 月 7 日,我国历年企业最新长期评级下调的有 301 个,2021 年的企业最新长期评级下调的已经是 2020 年全年 3 倍多,已有 130 个;我国历年企业评级展望为负面的共 320 个,2021 年已有 129 个企业评级展望为负面,是 2020 年全年的 6 倍多,评级新政环境下,评级公司将企业评级下调的数量大幅增加。

目 录

一、上周垃圾债市场动态监测.....	1
(一)上周违约债券兑付动态跟踪.....	1
(二)上周债券违约事件.....	1
(三)上周未按时兑付本息的企业.....	2
(四)上周列入评级观察的企业.....	3
(五)上周列入评级观察的债券.....	3
(六)上周被推迟评级的企业.....	5
(七)上周被推迟评级的债券.....	5
(八)上周主体评级调整(调低)情况.....	5
(九)上周债项评级调整(调低)情况.....	7
(十)上周评级展望下调为负面的企业.....	9
(十一)上周终止评级的企业.....	11
(十二)上周违约债券地域分布.....	12
(十三)上周违约债券行业分布.....	13
(十四)上周违约债价格信号.....	15
(十五)上周新增垃圾债券统计.....	16
(十六)上周新增违约债券统计.....	16
(十七)上周垃圾债信用利差走势情况.....	17
二、中国垃圾债市场信息.....	18
(一)中国垃圾债市场存量概况.....	18
(二)中国垃圾债流通场所分布.....	20
(三)中国垃圾债历年变化.....	22
(四)中国垃圾债种类分布.....	31
(五)中国垃圾债余额分布.....	32
(六)中国垃圾债主体发行级别分布.....	33
(七)中国垃圾债债项发行级别分布.....	35
(八)中国垃圾债最新债项级别分布.....	36

(九)中国垃圾债评级机构分布.....	38
(十)中国垃圾债主承销商分布.....	45
(十一)中国垃圾债会计师事务所分布.....	51
(十二)中国垃圾债律师事务所分布.....	53
(十三)中国垃圾债行业分布.....	56
(十四)中国垃圾债区域分布.....	58
(十五)中国垃圾债企业性质分布.....	72
(十六)中国垃圾债企业规模分布.....	74
三、历年违约债统计.....	76
(一)历年首次违约债发行人数量及增速.....	76
(二)历年发行人首次违约、已实质违约及存续债券余额.....	77
(三)历年首次违约发行人企业性质分布.....	78
(四)历年首次违约发行人上市公司数量及占比.....	79
(五)历年违约债券在不同区域的分布.....	80
(六)历年企业最新长期评级下调和展望为负面的企业.....	81
附录 1: 主要指标计算公式.....	1
附录 2: 截至 2021 年 11 月 7 日,中国垃圾债统计明细表.....	2
报告声明.....	1

一、上周垃圾债市场动态监测

（一）上周违约债券兑付动态跟踪

上周(11月1日-11月7日)无违约债券偿还兑付进展。

（二）上周债券违约事件

上周(11月1日-11月7日)债券违约事件有 11 个。

表 1: 上周债券违约事件

发债主体	公告日期	对象	事件类别	存续债券只数	存续债券余额(亿元)	已实质违约债券只数	已实质违约债券余额(亿元)	主体评级
阳光城集团股份有限公司	2021-11-05	20 阳光城 ABN001 优先 A	债券被列入评级观察名单(可能调低)	30	185.54	0	0	AAA
山东岚桥集团有限公司	2021-11-05	发债主体	主体评级下调	2	9.00	1	5	C
当代节能置业股份有限公司	2021-11-05	当代 03 优	债项评级下调	4	10.05	0	0	A
起步股份有限公司	2021-11-04	发债主体	主体评级下调	2	3.66	0	0	BBB+
江苏南通三建集团股份有限公司	2021-11-04	16 南三 01	展期	3	24.69	0	0	BB
河南能源化工集团有限公司	2021-11-03	18 豫能化 MTN005	展期	19	162.80	0	0	BB
苏宁电器集团有限公司	2021-11-03	苏宁 181B	债券被列入评级观察名单(可能调低)	23	275.56	0	0	A

海口美兰国际机场有限责任公司	2021-11-02	16 美兰 02	未按时兑付本息	5	68.00	5	68	AA+
渤海租赁股份有限公司	2021-11-02	18 渤租 05	展期	6	43.72	0	0	A-
新力地产集团有限公司	2021-11-01	18 新力 02	展期	7	17.67	0	0	BB
国盛金融控股集团股份有限公司	2021-11-01	发债主体	主体评级下调	2	26.00	0	0	A

数据来源:wind, 中国债券网, 中国货币网, 安融评级整理

(三) 上周未按时兑付本息的企业

上周(11月1日-11月7日)有 1 个未按时兑付利息的企业。

表 2: 上周未按时兑付利息的企业

发债主体	公告日期	对象	事件类别	存续债券只数	存续债券余额(亿元)	已实质违约债券只数	已实质违约债券余额(亿元)	主体评级
海口美兰国际机场有限责任公司	2021-11-02	16 美兰 02	未按时兑付本息	5	68.00	5	68	AA+

数据来源:wind, 中国债券网, 中国货币网, 安融评级整理

(四) 上周列入评级观察的企业

上周(11月1日-11月7日)有 1 个企业被列入评级观察名单。

表 3: 上周列入评级观察的企业

企业名称	发生日期	事件类型	评级机构	事件摘要	评级类型	最新主体评级	评级展望	上次评级
阳光城集团股	2021-	发行人被列入评级	大公国际	中诚信国际决定维持阳光城集团股份有限公司	长期	AA	负	AA

份有限公司	11-02	观察名单 (可能 调低)	资信 评估 有限 公司	的主体信用等级为 AA +, 维持“17 阳光城 MTN001”, “17 阳光城 MTN004”的债项信用等级为 AA +, 将上述主体及债项信用等级列入可能降级的观察名单.	信用 评级	A	面 A
-------	-------	--------------------	----------------------	--	----------	---	-----

数据来源:wind, 中国债券网, 中国货币网, 安融评级整理

(五) 上周列入评级观察的债券

上周(11月1日-11月7日)有 11 个债券被列入评级观察名单。

表 4: 上周列入评级观察的债券

债券代码	债券简称	公告日期	事件类型	债项评级机构	发行人	发行起始日	发行总额(亿)	剩余期限(年)
101759017.IB	17 阳光城 MTN001	2021-11-02	债券被列入评级观察名单(可能调低)	阳光城集团股份有限公司	101759017.IB	2017-03-22	20.00	0.37
101759069.IB	17 阳光城 MTN004	2021-11-02	债券被列入评级观察名单(可能调低)	阳光城集团股份有限公司	101759069.IB	2017-10-30	12.00	0.98
119459.SZ	苏宁 181B	2021-11-03	债券被列入评级观察名单(可能调低)	中国国际金融股份有限公司	119459.SZ	2018-11-21	20.38	10.03
119458.SZ	苏宁 181A	2021-11-03	债券被列入评级观察名单(可能调低)	中国国际金融股份有限公司	119458.SZ	2018-11-21	28.72	10.03
136391.SZ	阳欣 04 优	2021-11-04	债券被列入评级观察名单	中山证券有限责任公司	136391.SZ	2021-08-06	8.55	0.74
137844.SZ	阳光 2 优	2021-11-04	债券被列入评级观察名单	国金证券股份有限公司	137844.SZ	2021-03-19	8.00	16.97

082000 443. IB	20 阳光 城 ABN00 1 优 先 A	2021- 11-05	债券被列 入评级观 察名单(可 能调低)	陕西省 国际信 托股份 有限 公司	0820004 43. IB	2020- 07-20	3.15	18.46
119468. SZ	阳光 优 A	2021- 11-05	债券被列 入评级观 察名单(可 能调低)	华泰证 券(上 海)资 产管理 有限 公司	119468. SZ	2019- 04-19	7.30	17.96
119470. SZ	阳光 优 C	2021- 11-05	债券被列 入评级观 察名单(可 能调低)	华泰证 券(上 海)资 产管理 有限 公司	119470. SZ	2019- 04-19	3.20	17.96
119469. SZ	阳光 优 B	2021- 11-05	债券被列 入评级观 察名单(可 能调低)	华泰证 券(上 海)资 产管理 有限 公司	119469. SZ	2019- 04-19	7.40	17.96
082000 444. IB	20 阳光 城 ABN00 1 优 先 B	2021- 11-05	债券被列 入评级观 察名单(可 能调低)	陕西省 国际信 托股份 有限 公司	0820004 44. IB	2020- 07-20	2.55	18.46

数据来源:wind, 中国债券网, 中国货币网, 安融评级整理

(六) 上周被推迟评级的企业

上周(11月1日-11月7日)无企业被推迟评级。

(七) 上周被推迟评级的债券

上周(11月1日-11月7日)无债券被推迟评级。

（八）上周主体评级调整(调低)情况

上周(11月1日-11月7日)有8个主体评级调低的企业。

表 5: 上周主体评级调整(调低)的企业

企业名称	已发债券名称	评级机构	评级调整日	最新主体评级	评级展望	上次评级	上次展望	所属行业
阳光城集团股份有限公司	21 阳城 02	大公国际资信评估有限公司	2021-11-01	AAA	负面	AAA	稳定	房地产 II
阳光城集团股份有限公司	21 阳城 02	东方金诚国际信用评估有限公司	2021-11-01	AA+	负面	AAA	稳定	房地产 II
山东岚桥集团有限公司	19 岚桥 MTN001	联合资信评估股份有限公司	2021-11-05	BB	负面	BBB+	负面	能源 II
起步股份有限公司	起步转债	中诚信国际信用评级有限责任公司	2021-11-01	BBB+	负面	A	负面	耐用消费品与服装
起步股份有限公司	起步转债	中证鹏元资信评估股份有限公司	2021-11-03	BBB+	负面	A	负面	耐用消费品与服装
启迪环境科技发展股份有限公司	19 启迪 G2	中诚信国际信用评级有限责任公司	2021-11-03	A-	负面	A+	负面	商业和专业服务
国盛金融控股集团股份有限公司	17 国盛金	联合资信评估股份有限公司	2021-11-01	A	负面	AA-	负面	多元金融

当代节能置业股份有限公司	当代 01 优	东方金诚国际信用评估有限公司	2021-11-04	A	负面	AA	稳定	房地产 II
--------------	---------	----------------	------------	---	----	----	----	--------

数据来源:wind, 中国债券网, 中国货币网, 安融评级整理

(九) 上周债项评级调整(调低)情况

上周(11月1日-11月7日)有 19 个债项评级调低的债券。

表 6: 上周债项评级调整(调低)的债券

债券简称	发行人	评级机构	最新评级日期	最新债项评级	上次评级日期	上次债项评级	债券类型	最新主体评级
19 岚桥 MTN001	山东岚桥集团有限公司	联合资信评估股份有限公司	2021-11-05	BB	2021-09-17	BBB+	一般中期票据	C
18 岚桥 MTN001	山东岚桥集团有限公司	联合资信评估股份有限公司	2021-11-05	BB	2021-09-17	BBB+	一般中期票据	C
当代 02 优	中山证券有限责任公司	东方金诚国际信用评估有限公司	2021-11-04	A	2021-06-18	AA+	证监会主管 ABS	A
当代 03 优	中山证券有限责任公司	东方金诚国际信用评估有限公司	2021-11-04	A	2021-06-18	AA	证监会主管 ABS	A
19 当代 01	当代节能置业股份有限公司	东方金诚国际信用评估有限公司	2021-11-04	A	2021-06-25	AA	一般公司债	A
19 启迪 G2	启迪环境科技发展股份有限公司	中诚信国际信用评级有限责任公司	2021-11-03	A-	2021-09-24	A+	一般公司债	A-
起步转债	起步股份有限公司	中证鹏元资信评估股份有限公司	2021-11-03	BBB+	2021-06-24	A	可转债	BBB+

16 桑德 MTN003	启迪环境科技发展股份有限公司	中诚信国际信用评级有限责任公司	2021-11-03	A-	2021-09-24	A+	一般中期票据	A-
17 桑德 MTN001	启迪环境科技发展股份有限公司	中诚信国际信用评级有限责任公司	2021-11-03	A-	2021-09-24	A+	一般中期票据	A-
21 阳城优	华安证券股份有限公司	东方金诚国际信用评估有限公司	2021-11-01	AA+	2021-05-31	AAA	证监会主管 ABS	AAA
17 国盛金	国盛金融控股集团股份有限公司	联合资信评估股份有限公司	2021-11-01	A	2021-07-21	AA-	私募债	A
16 国盛控	国盛金融控股集团股份有限公司	联合资信评估股份有限公司	2021-11-01	A	2021-07-21	AA-	私募债	A
20 阳城 01	阳光城集团股份有限公司	东方金诚国际信用评估有限公司	2021-11-01	AA+	2021-06-09	AAA	一般公司债	AAA
21 阳城 01	阳光城集团股份有限公司	东方金诚国际信用评估有限公司	2021-11-01	AA+	2021-06-09	AAA	一般公司债	AAA
20 华济建筑 ABN001 优先	中国金谷国际信托有限责任公司	东方金诚国际信用评估有限公司	2021-11-01	AA+	2021-06-11	AAA	交易商协会 ABN	
20 阳城 02	阳光城集团股份有限公司	东方金诚国际信用评估有限公司	2021-11-01	AA+	2021-06-09	AAA	一般公司债	AAA
阳欣 03 优	中山证券有限责任公司	东方金诚国际信用评估有限公司	2021-11-01	AA+	2021-06-11	AAA	证监会主管 ABS	
20 阳城 03	阳光城集团股份有限公司	东方金诚国际信用评估有限公司	2021-11-01	AA+	2021-06-09	AAA	一般公司债	AAA

20 阳光优	中山证券 有限责任 公司	东方金诚国际 信用评估有限 公司	2021- 11-01	AA +	2020- 11-09	AAA	证监会 主管 ABS	AAA
--------	--------------------	------------------------	----------------	---------	----------------	-----	------------------	-----

数据来源:wind, 中国债券网, 中国货币网, 安融评级整理

(十)上周评级展望下调为负面的企业

上周(11月1日-11月7日)有12个发债主体评级展望下调为负面。

表 7: 上周评级展望下调为负面的企业

企业名称	评级机构	评级调整日	评级类型	最新主体评级	评级展望	上次评级	上次展望	地区
山东岚桥集团有限公司	联合资信评估股份有限公司	2021-11-05	长期信用评级	BB	负面	2021-09-17	BBB+	山东省
温氏食品集团股份有限公司	惠誉国际信用评级有限公司	2021-11-05	长期信用评级	BB+	负面	2021-08-05	BBB-	广东省
当代节能置业股份有限公司	东方金诚国际信用评估有限公司	2021-11-04	长期信用评级	A	负面	2021-10-26	AA	北京
雅居乐集团控股有限公司	穆迪公司	2021-11-04	长期信用评级	Ba2	负面	2021-06-29	Ba2	广东省
起步股份有限公司	中证鹏元资信评估股份有限公司	2021-11-03	长期信用评级	BBB+	负面	2021-11-01	A	浙江省
启迪环境科技发展股份有限公司	中诚信国际信用评级有限责任公司	2021-11-03	长期信用评级	A-	负面	2021-09-24	A+	湖北省
禹洲集团控股有限公司	惠誉国际信用评级有限公司	2021-11-03	长期信用评级	B	负面	2021-10-20	B+	福建省

中国奥园集团股份有限公司	惠誉国际信用评级有限公司	2021-11-03	长期信用评级	B+	负面	2021-10-20	BB	广东省
顺丰控股股份有限公司	惠誉国际信用评级有限公司	2021-11-02	长期信用评级	A-	负面	2021-02-11	A-	广东省
融信中国控股有限公司	惠誉国际信用评级有限公司	2021-11-01	长期信用评级	B	负面	2021-10-20	B+	上海
国盛金融控股集团股份有限公司	联合资信评估股份有限公司	2021-11-01	长期信用评级	A	负面	2021-07-21	AA-	广东省
阳光城集团股份有限公司	大公国际资信评估有限公司	2021-11-01	长期信用评级	AAA	负面	2021-10-20	AAA	福建省

数据来源:wind, 中国债券网, 中国货币网, 安融评级整理

(十一) 上周终止评级的企业

上周(11月1日-11月7日)有 3 家终止评级的企业。

表 8: 上周终止评级的企业

发债主体	公告日期	摘要	债券只数	债券余额(亿元)	主体评级
中民投租赁控股有限公司	2021-11-05	新世纪评级决定终止中民投租赁控股有限公司公开发行人公司债券信用等级,自本公告日起不再为上述债券提供跟踪评级服务。	1	13.3	A A A
扬州瘦西湖旅游发展集团有限公司	2021-11-02	根据发行载体管理机构长安国际信托股份有限公司 2021 年 9 月 29 日披露的《关于扬州瘦西湖旅游发展集团有限公司 2018 年度第一期资产支持票据发行人赎回选择权行使的公告》,发行人扬州瘦西湖旅游发展集团有限公司将于 2021 年 11 月 1 日赎回“18 瘦西湖 ABN001 优先”全部剩余本金。根据发行载体管理机构长安国际信托股份有限公司 2021 年 10 月 25 日披露的《扬州瘦西湖旅游发展集团有限公司 2018 年度第一期资产支持票据优先级付息兑付公告》和其提供的信托账户银行流水显示,“18 瘦西湖 ABN001 优先”已完成	6	31	A A +

		本息兑付及赎回,本票据提前结束,“18 瘦西湖 ABN001 优先”已于 2021 年 11 月 1 日摘牌. 根据有关法规,监管规定,自律规则及联合资信《终止评级制度》,自本公告发布之日起,联合资信终止对“18 瘦西湖 ABN001 优先”的信用评级,并将不再更新“18 瘦西湖 ABN001 优先”的评级结果.			
深圳市名家汇科技股份有限公司	2021-11-02	经中证鹏元证券评级评审委员会审议,决定终止对公司及“19 名家 01”的跟踪评级,原评级有效期截至 2021 年 11 月 1 日止,上述评级将不再更新.	0	0	A+

数据来源:wind, 中国债券网, 中国货币网, 安融评级整理

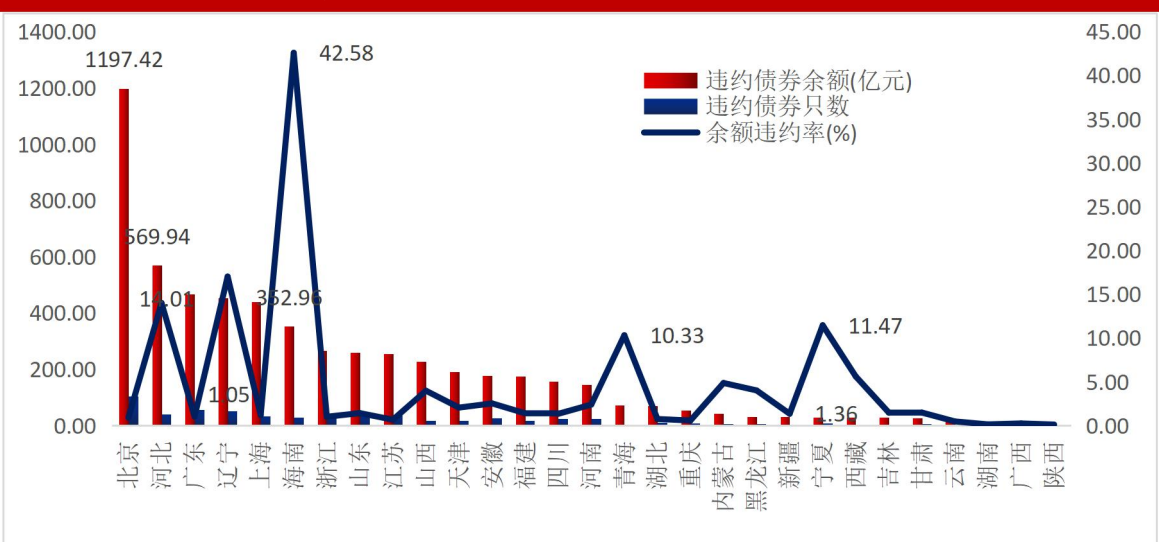
(十二) 上周违约债券地域分布

截至 2021 年 11 月 7 日, 违约债券余额地域分布如下: 违约债券余额前五名是北京 1197.42 亿元、河北 569.94 亿元、广东 467.72 亿元、辽宁 454.39 亿元和上海 440.90 亿元。

违约债券只数前五名是北京 104 只、广东 57 只、辽宁 52 只、浙江 42 只和山东 42 只。

余额违约率前五名是海南 42.58%、辽宁 17.03%、河北 14.01%、宁夏 11.47%和青海 10.33%。

图 1: 上周(截至 2021 年 11 月 7 日)违约债券余额地域分布

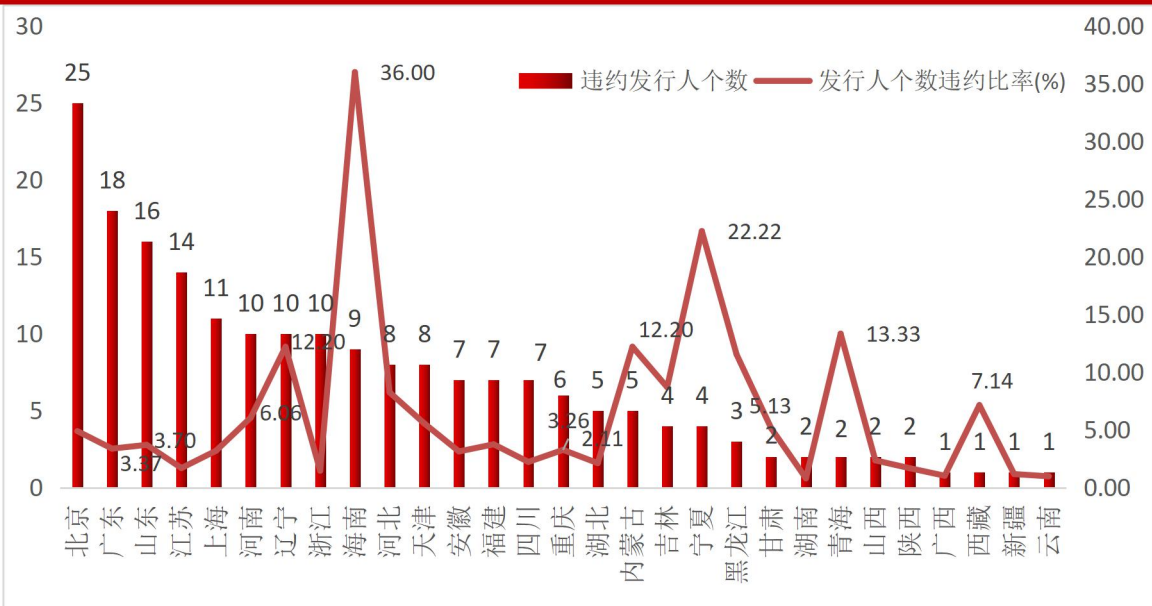


数据来源:wind, 中国债券网, 中国货币网, 安融评级整理

截至 2021 年 11 月 7 日, 违约发行人地域分布如下: 违约发行人个数前五名是北京 25 个、广东 18 个、山东 16 个、江苏 14 个和上海 11 个。

发行人个数违约比率前五名是海南 36.00%、宁夏 22.22%、青海 13.33%、辽宁 12.20%和内蒙古 12.20%。

图 2: 上周(截至 2021 年 11 月 7 日)违约发行人地域分布



数据来源:wind, 中国债券网, 中国货币网, 安融评级整理

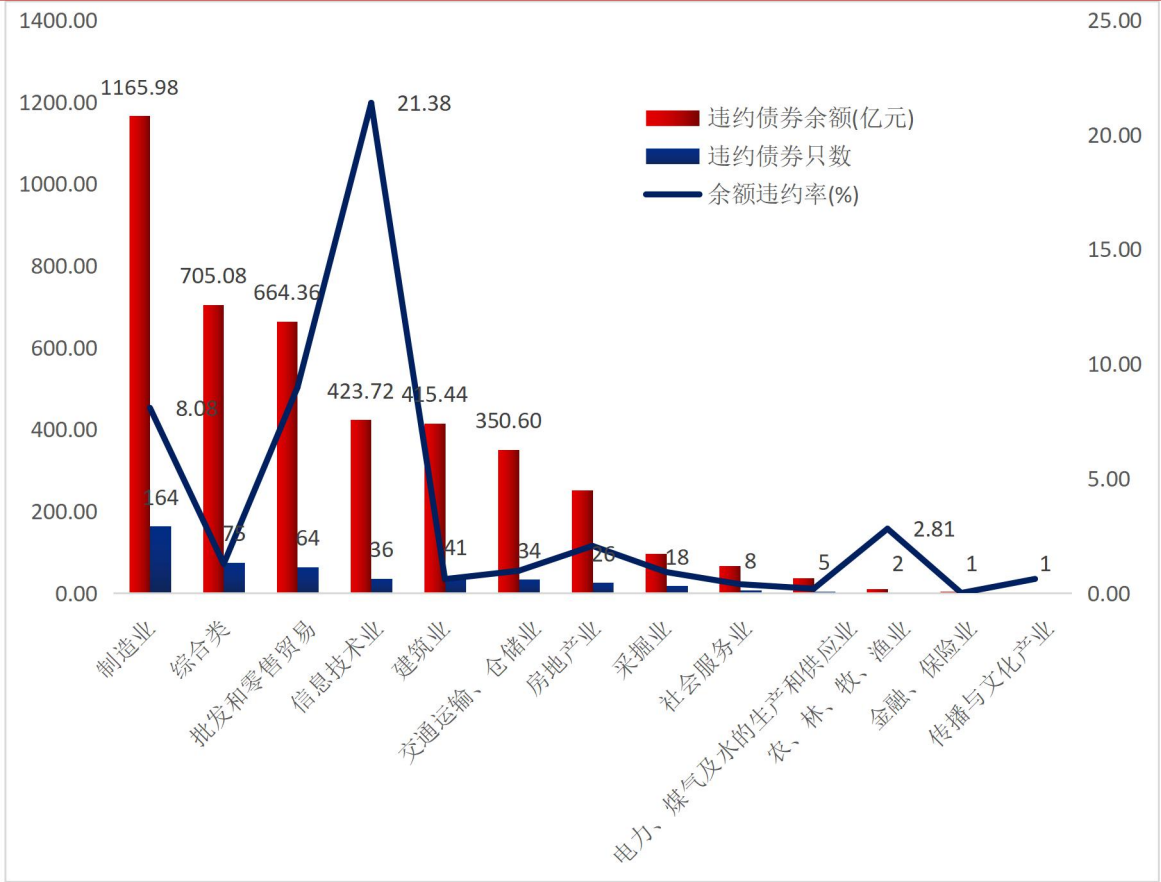
(十三) 上周违约债券行业分布

按照证监会行业分类, 截至 2021 年 11 月 7 日, 违约债券余额行业分布如下: 违约债券余额前五名是制造业 1165.98 亿元、综合类 705.08 亿元、批发和零售贸易行业 664.36 亿元、信息技术业 423.72 亿元和建筑业 415.44 亿元。

违约债券只数前五名是制造业 164 只、综合类 75 只、批发和零售贸易行业 64 只、建筑业 41 只和信息技术业 36 只。

余额违约率前五名是信息技术业 21.38%; 批发和零售贸易行业 8.97%; 制造业 8.08%; 农、林、牧、渔业 2.81%和房地产业 2.06%。

图 3:上周(截至 2021 年 11 月 7 日)违约债券余额行业分布

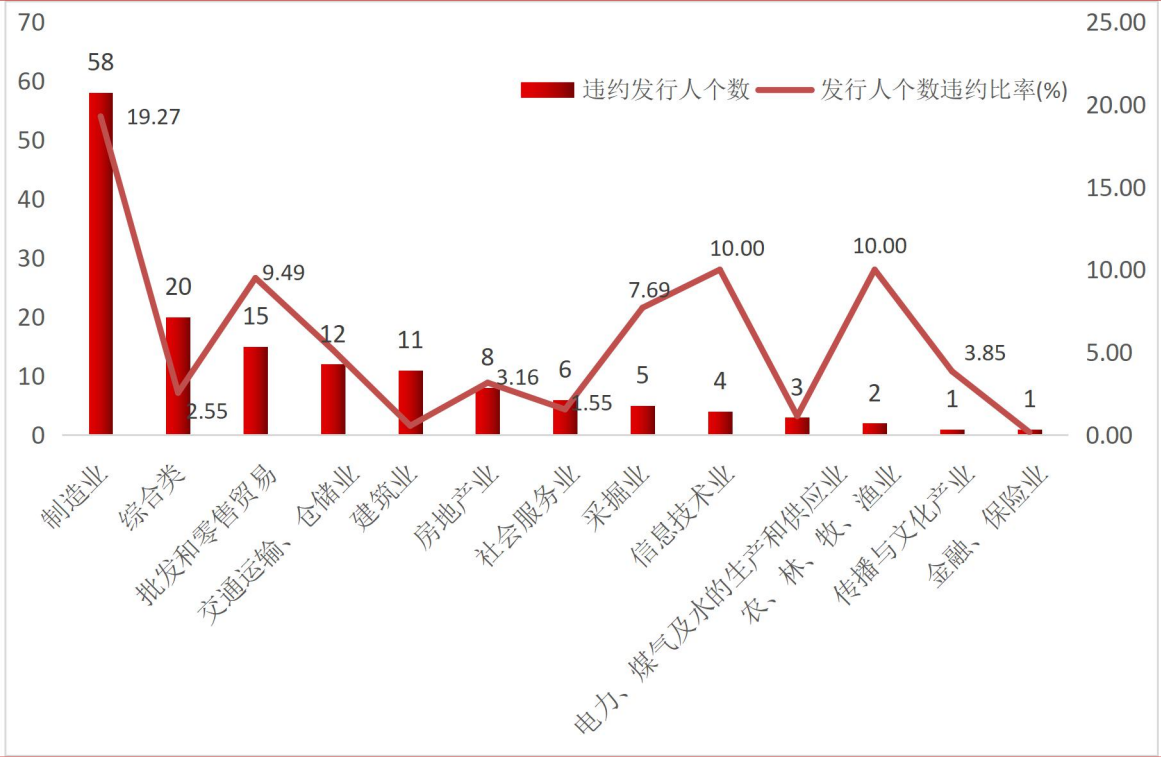


数据来源:wind, 中国债券网, 中国货币网, 安融评级整理

截至 2021 年 11 月 7 日, 违约发行人行业分布如下: 违约发行人个数前五名是制造业 58 个; 综合类 20 个; 批发和零售贸易 15 个; 交通运输、仓储业 12 个和建筑业 11 个。

发行人个数违约比率前五名是制造业 19.27%、信息技术业 10.00%; 农、林、牧、渔业 10.00%; 批发和零售贸易 9.49% 和采掘业 7.69%。

图 4:上周(截至 2021 年 11 月 7 日)违约发行人行业分布



数据来源:wind, 中国债券网, 中国货币网, 安融评级整理

(十四)上周违约债价格信号

上周(11月1日-11月7日)有 2 只违约债成交。

表 9:上周违约债价格信号

债券简称	发行人	交易日	成交量(手)	成交金额(万元)	违约日	最新主体评级	最新债项评级	评级展望
海印转债	广东海印集团股份有限公司	2021-11-08	10,990	1,180.66	2017-06-14	AA	AA	稳定
H4 雏鹰债	雏鹰农牧集团股份有限公司	2021-11-08	300	1.16	2019-06-26	C	C	

数据来源:wind, 中国债券网, 中国货币网, 安融评级整理

(十五)上周新增垃圾债券统计

上周(11月1日-11月7日)新增垃圾债 2 只。

表 10: 上周新增垃圾债情况

最新评级发布日期	债券名称	债券余额 (亿元)	公司名称	债券分类	最新债项评级	评估机构	所属行业	期限 (年)	发行日期
2021-11-05	19 岚桥 MTN001	4.00	山东岚桥集团有限公司	中期票据	BB	联合资信评估股份有限公司	能源	3	2019-09-25
2021-11-03	起步转债	2.66	起步股份有限公司	可转债	BBB+	中证鹏元资信评估股份有限公司	可选消费	6	2020-04-10

数据来源:wind, 中国债券网, 中国货币网, 安融评级整理

(十六) 上周新增违约债券统计

上周(11月1日-11月7日)新增 2 只违约债。

表 11: 上周新增违约债情况

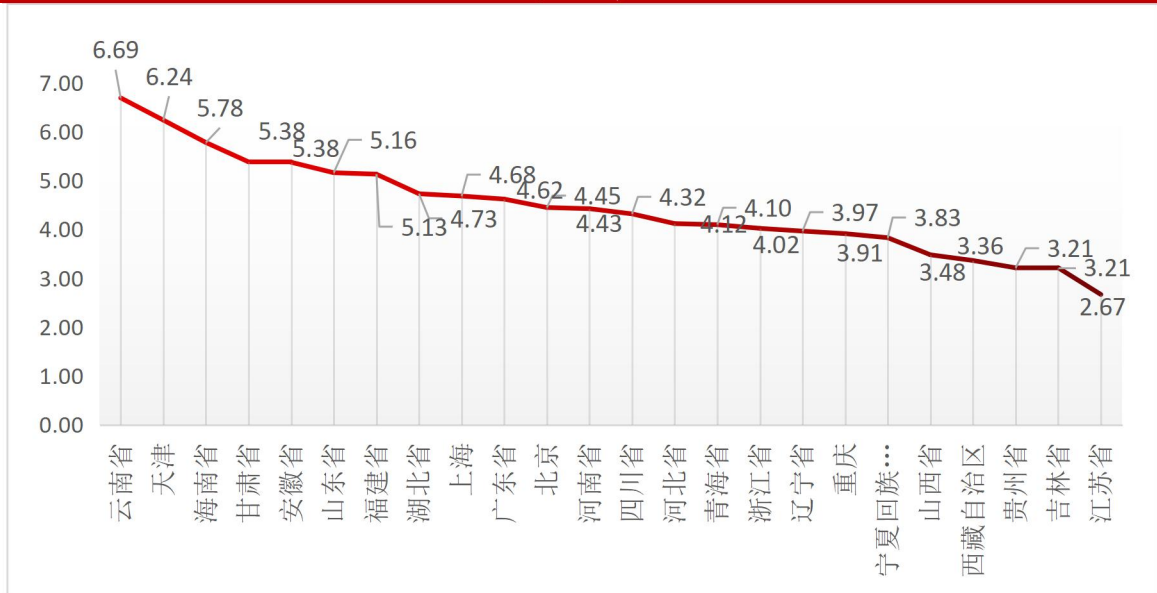
违约日期	债券名称	发行规模 (亿元)	违约日债券余额 (亿)	逾期本金 (亿元)	逾期利息 (万元)	到期日	所属行业 (Wind)	债券类型
2021-11-02	18 豫能化 MTN005	20	10.00	10	0	2021-11-02	煤炭与消费燃料	一般中期票据
2021-11-01	16 南三 01	10	9.69	0	0	2021-10-31	建筑与工程	一般公司债

数据来源:wind, 中国债券网, 中国货币网, 安融评级整理

(十七) 上周垃圾债信用利差走势情况

分区域展示垃圾债信用利差走势,截至 2021 年 11 月 7 日,垃圾债信用利差最高为云南省 6.69%,信用利差最低为江苏省 2.67%。

图 5:分区域垃圾债信用利差走势情况(以 2021 年 11 月 5 日国债收益率为基准,单位:%)



数据来源:Wind, 中国债券网, 中国货币网, 安融评级整理

注:比较基准为 2021 年 11 月 5 日的 1 年期国债收益率 2.2852 %

分行业展示垃圾债信用利差走势,截至 2021 年 11 月 7 日,垃圾债信用利差最高为日常消费行业 5.37%,信用利差最低为医疗保健行业 2.73%。

图 6:分行业垃圾债信用利差走势情况(以 2021 年 11 月 5 日国债收益率为基准,单位:%)



数据来源:Wind, 中国债券网, 中国货币网, 安融评级整理

注:比较基准为 2021 年 11 月 5 日的 1 年期国债收益率 2.2852 %

二、中国垃圾债市场信息

（一）中国垃圾债市场存量概况

1、中国垃圾债存量

中国债券市场存在的债项评级 **BBB+** 及以下的债券最早能追溯到 2018 年,截至 2021 年 11 月 7 日,中国垃圾债存量共计 237 只,涉及发行人 79 个,累计债券余额 2,302.78 亿元。截至 2021 年 11 月 7 日,中国垃圾债及其中违约债统计明细表见附录 2。

2、中国违约债存量

中国自 2014 年出现第一笔违约债开始,截至 2021 年 11 月 7 日,中国违约债数量存量共计 1020 只,涉及发行人 241 个,累计违约债余额 9,156.40 亿元,其中 2014 年违约债券余额 13.40 亿元;2015 年违约债券余额 127.27 亿元;2016 年违约债券余额 399.77 亿元;2017 年违约债券余额 380.55 亿元;2018 年违约债券余额 1,529.54 亿元;2019 年违约债券余额 1,928.31 亿元;2020 年违约债券余额 2,526.52 亿元;2021 年(截至 2021 年 11 月 7 日)违约债券余额 2,251.04 亿元。

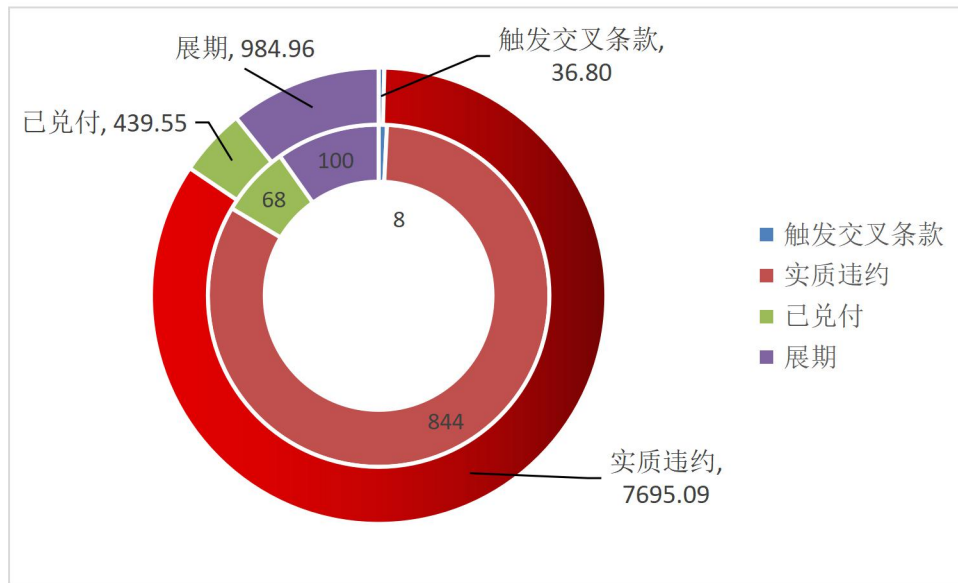
图 7: 中国违约债余额和数量(截至 2021 年 11 月 7 日,单位:亿元、只)



数据来源:wind, 中国债券网, 中国货币网, 安融评级整理

全部违约债中,其中实质违约的有 844 只,违约日债券余额 7,695.09 亿元;触发交叉条款的有 8 只,违约日债券余额 36.80 亿元;已兑付的有 68 只,违约日债券余额 439.55 亿元;展期的有 100 只,违约日债券余额 984.96 亿元。

图 8: 违约债最新状态和余额(截至 2021 年 11 月 7 日,单位:亿元)



数据来源:wind, 中国债券网, 中国货币网, 安融评级整理

其中垃圾债中的违约债数量共计 156 只,涉及发行人 54 个,累计违约债余额 1,557.96 亿元。截至 2021 年 11 月 7 日,中国垃圾债中违约债数量占比为 68.35%,中国垃圾债中违约债余额占比为 67.66%。

表 12: 垃圾债中的违约债占比(截至 2021 年 11 月 7 日)

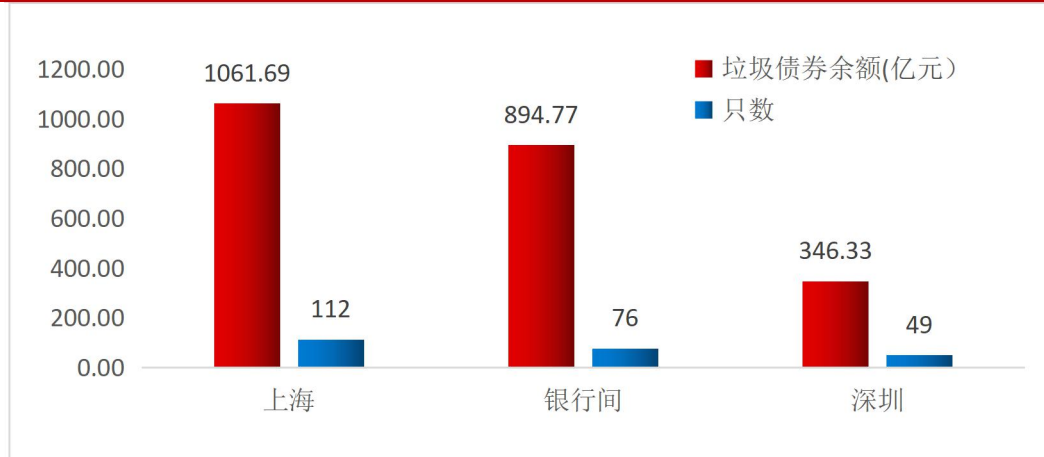
项目	垃圾债	垃圾债中的违约债
债券只数	237 只	156 只
发行人个数	79 个	54 个
债券余额	2,302.78 亿元	1,557.96 亿元
违约债余额占比	67.66%	
涉及行业(10 个)	材料、房地产、工业、公用事业、金融、可选消费、能源、日常消费、信息技术和医疗保健	
涉及省份(19 个)	安徽省、北京、福建省、甘肃省、广东省、海南省、河北省、河南省、湖北省、江苏省、辽宁省、宁夏回族自治区、青海省、山东省、四川省、天津、西藏自治区、云南省和浙江省	

数据来源:wind, 中国债券网, 中国货币网, 安融评级整理

(二) 中国垃圾债流通场所分布

按流通场所来看,截至 2021 年 11 月 7 日,上海证券交易所垃圾债存量 112 只,债券余额 1,061.69 亿元;中国银行间市场垃圾债存量 76 只,债券余额 894.77 亿元;深圳证券交易所垃圾债存量 49 只,债券余额 346.33 亿元。

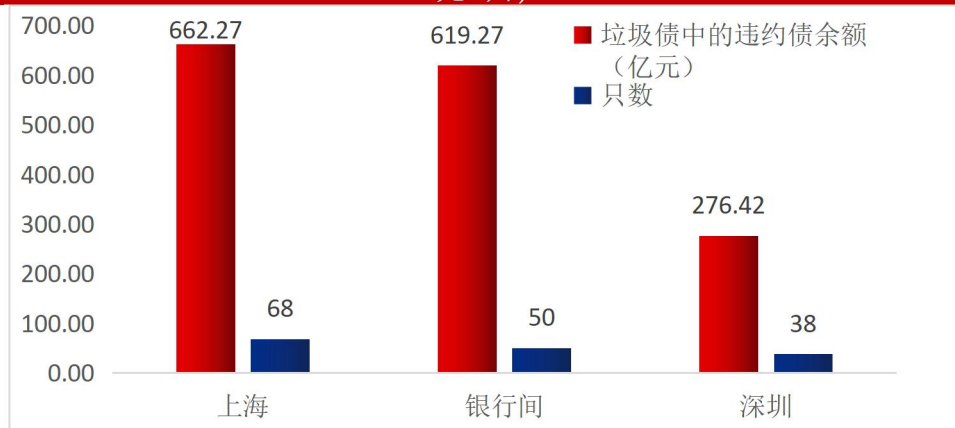
图 9:中国垃圾债不同市场存量统计(截至 2021 年 11 月 7 日,单位:亿元、只)



数据来源:wind, 中国债券网, 中国货币网, 安融评级整理

其中垃圾债中的违约债,截至 2021 年 11 月 7 日,上海证券交易所垃圾债中的违约债存量 68 只,债券余额 662.27 亿元;全国银行间同业拆借中心违约债存量 50 只,债券余额 619.27 亿元;深圳证券交易所违约债存量 38 只,债券余额 276.42 亿元。

图 10:垃圾债中的违约债不同市场存量统计(截至 2021 年 11 月 7 日,单位:亿元、只)

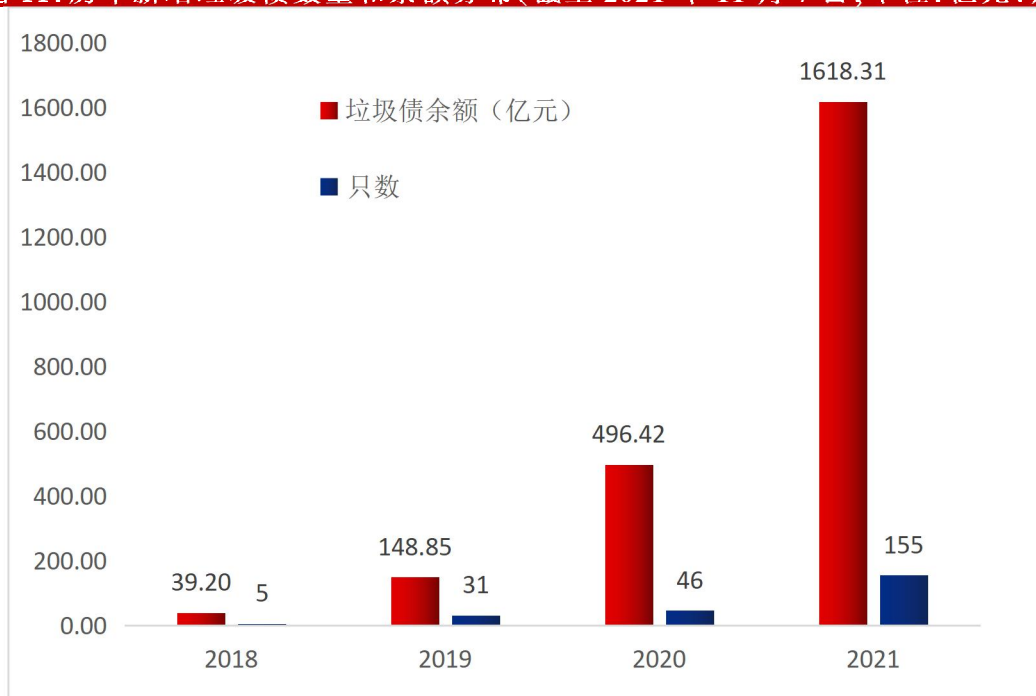


数据来源:wind, 中国债券网, 中国货币网, 安融评级整理

（三）中国垃圾债历年变化

从历年分布来看,2018—2021 年(截至 2021 年 11 月 7 日)新增垃圾债数量分别为 5 只、31 只、46 只和 155 只;债券余额分别为 39.20 亿元、148.85 亿元、496.42 亿元和 1,618.31 亿元。2021 年(截至 2021 年 11 月 7 日)的新增垃圾债余额已经是 2020 年全年的 3 倍多,说明债券评级新政后,债券评级有更多的低评级产生。

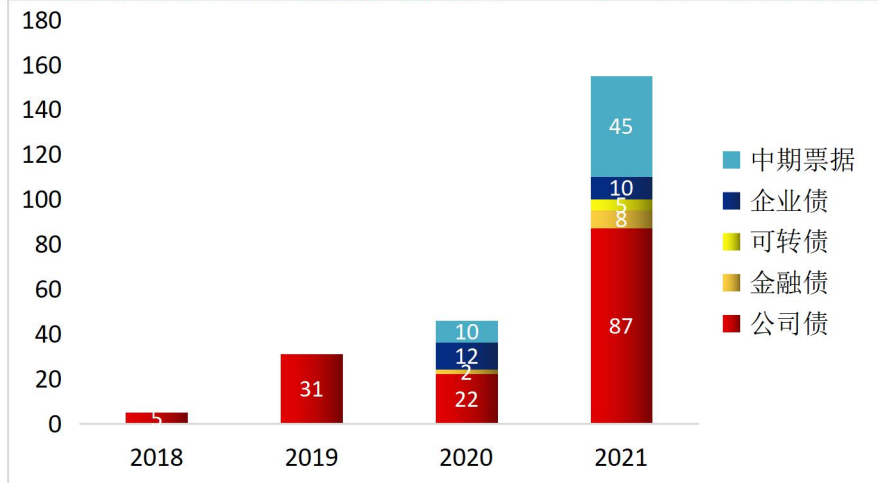
图 11: 历年新增垃圾债数量和余额分布(截至 2021 年 11 月 7 日,单位:亿元、只)



数据来源:wind, 中国债券网, 中国货币网, 安融评级整理

从债券种类来看,截至 2021 年 11 月 7 日,2018 年中国新增垃圾债有 5 只,全部是公司债;2019 年中国新增垃圾债共 31 只,全部是公司债;2020 年中国新增垃圾债有 46 只,其中公司债(22 只)、中期票据(10 只)、企业债(12 只)和金融债(2 只);2021 年(截至 2021 年 11 月 7 日)中国新增垃圾债有 155 只,其中公司债(87 只)、中期票据(45 只)、企业债(10 只)、金融债(8 只)和可转债(5 只)。

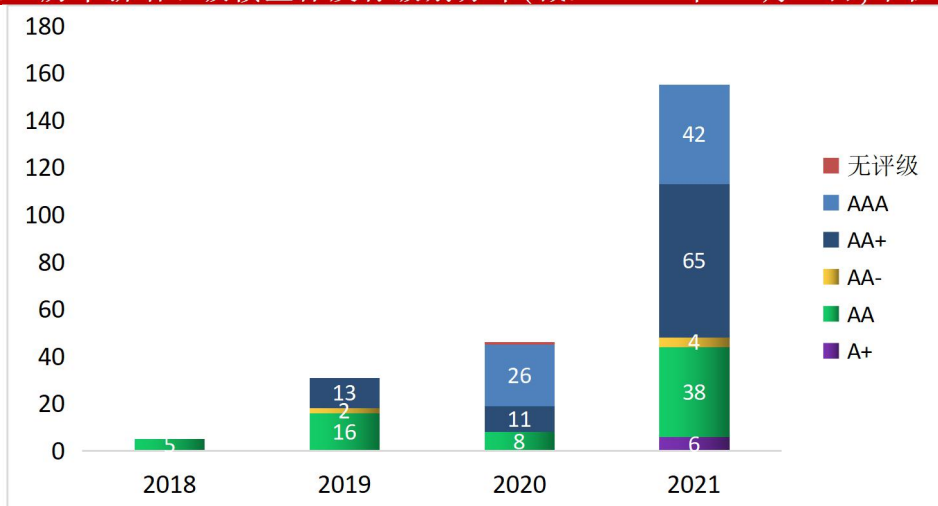
图 12: 历年新增垃圾债种类分布(截至 2021 年 11 月 7 日,单位:只)



数据来源:wind, 中国债券网, 中国货币网, 安融评级整理

从主体发行级别来看,截至 2021 年 11 月 7 日,2018 年新增垃圾债主体发行级别主要集中于 AA(5 只);2019 年新增垃圾债主体发行级别主要集中于 AA(16 只)、AA+(13 只)和 AA-(2 只);2020 年新增垃圾债主体发行级别主要集中于 AAA(26 只)、AA+(11 只)、AA(8 只)和无评级(1 只);2021 年(截至 2021 年 11 月 7 日)新增垃圾债主体发行级别主要集中于 AAA(42 只)、AA+(65 只)、AA(38 只)、A+(6 只)和 AA-(4 只)。

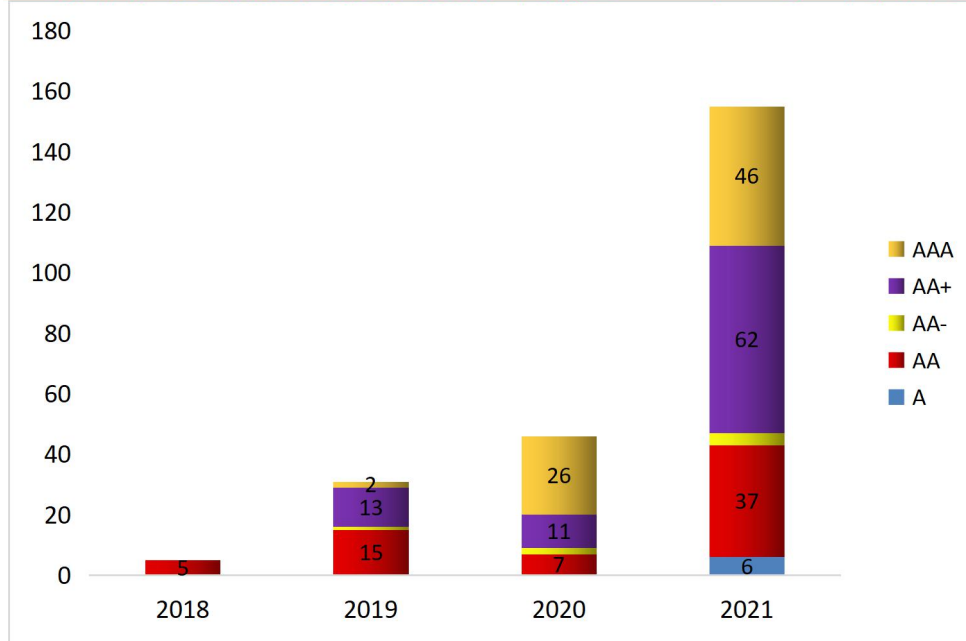
图 13: 历年新增垃圾债主体发行级别分布(截至 2021 年 11 月 7 日,单位:只)



数据来源:wind, 中国债券网, 中国货币网, 安融评级整理

从垃圾债债项发行级别来看,截至 2021 年 11 月 7 日,2018 年新增垃圾债债项发行级别主要集中于 AA(5 只);2019 年新增垃圾债债项发行级别主要集中于 AA(15 只)、AA+(13 只)、AAA(2 只)和 AA-(1 只);2020 年新增垃圾债债项发行级别主要集中于 AAA(26 只)、AA+(11 只)、AA(7 只)和 AA-(2 只);2021 年(截至 2021 年 11 月 7 日)新增垃圾债债项发行级别主要集中于 AAA(46 只)、AA+(62 只)、AA(37 只)、A(6 只)和 AA-(4 只)。

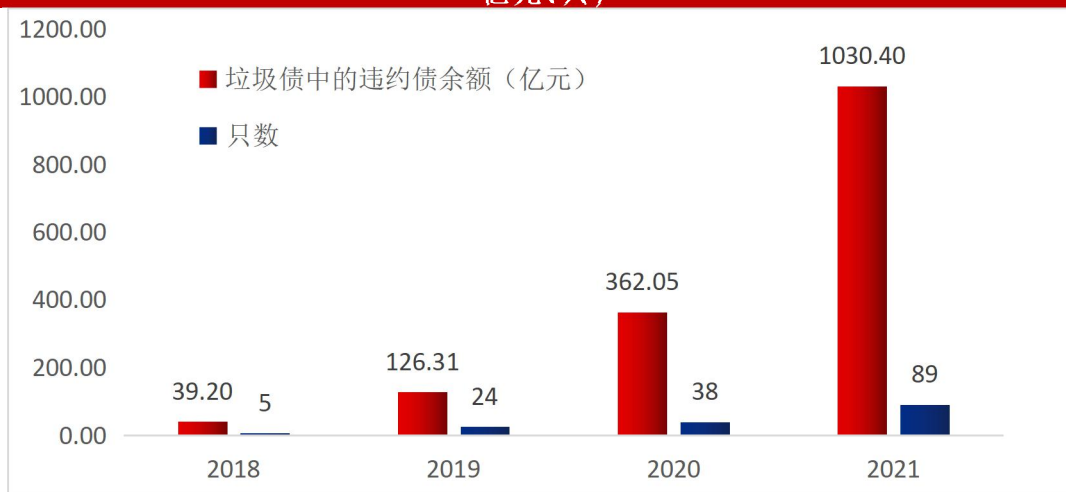
图 14: 历年新增垃圾债债项发行级别分布(截至 2021 年 11 月 7 日,单位:只)



数据来源:wind, 中国债券网, 中国货币网, 安融评级整理

从历年分布来看,2018—2021 年(截至 2021 年 11 月 7 日)新增垃圾债中的违约债数量分别为 5 只、24 只、38 只和 89 只;违约债余额分别为 39.20 亿元、126.31 亿元、362.05 亿元和 1038.40 亿元。2021 年(截至 2021 年 11 月 7 日)的新增垃圾债中的违约债余额已经是 2020 年全年余额的近 3 倍。

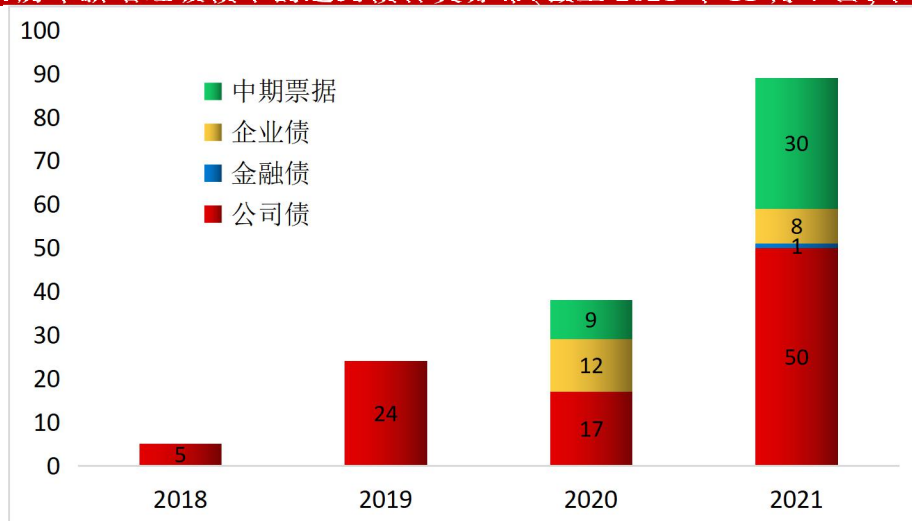
图 15: 历年新增垃圾债中的违约债数量和余额分布(截至 2021 年 11 月 7 日,单位: 亿元、只)



数据来源:wind, 中国债券网, 中国货币网, 安融评级整理

从债券种类来看,截至 2021 年 11 月 7 日,2018 年中国新增垃圾债中的违约债主要集中于公司债(5 只);2019 年中国新增垃圾债中的违约债主要集中于公司债(24 只);2020 年中国新增垃圾债中的违约债主要集中于公司债(17 只)、企业债(12 只)和中期票据(9 只);2021 年(截至 2021 年 11 月 7 日)中国新增垃圾债中的违约债主要集中于公司债(50 只)、中期票据(30 只)、企业债(8 只)和金融债(1 只)。

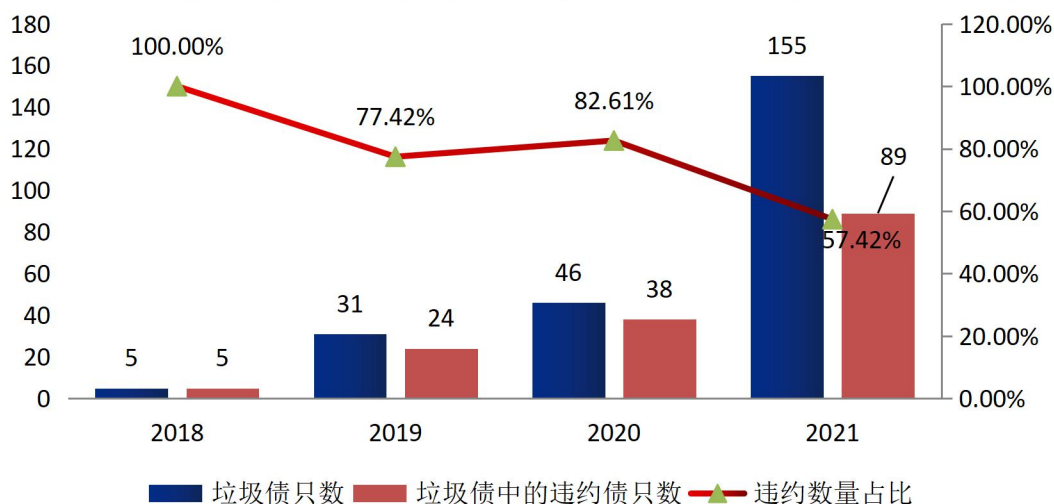
图 16: 历年新增垃圾债中的违约债种类分布(截至 2021 年 11 月 7 日,单位: 只)



数据来源:wind, 中国债券网, 中国货币网, 安融评级整理

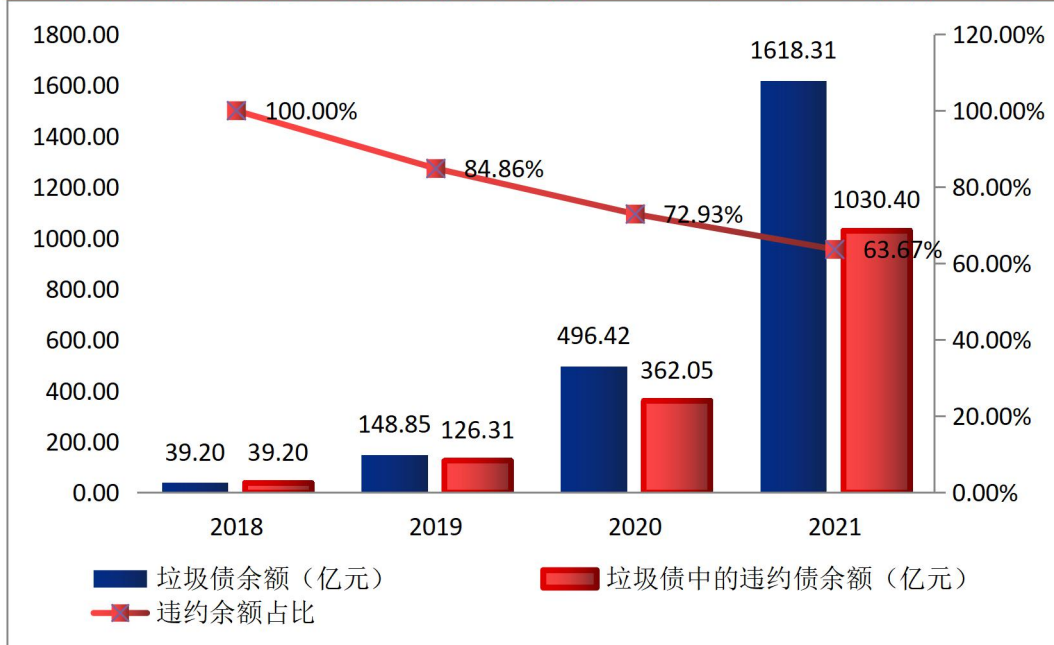
从违约比率来看,2018—2021 年(截至 2021 年 11 月 7 日)中国新增垃圾债中违约数量占比分别为 100.00%、77.42%、82.61%和 57.42%;2018—2021 年(截至 2021 年 11 月 7 日)中国新增垃圾债中违约债余额占比分别为 100.00%、84.86%、72.93%和 63.67%。

图 17: 历年新增垃圾债违约数量及其占比(截至 2021 年 11 月 7 日,单位:只、%)



数据来源:wind, 中国债券网, 中国货币网, 安融评级整理

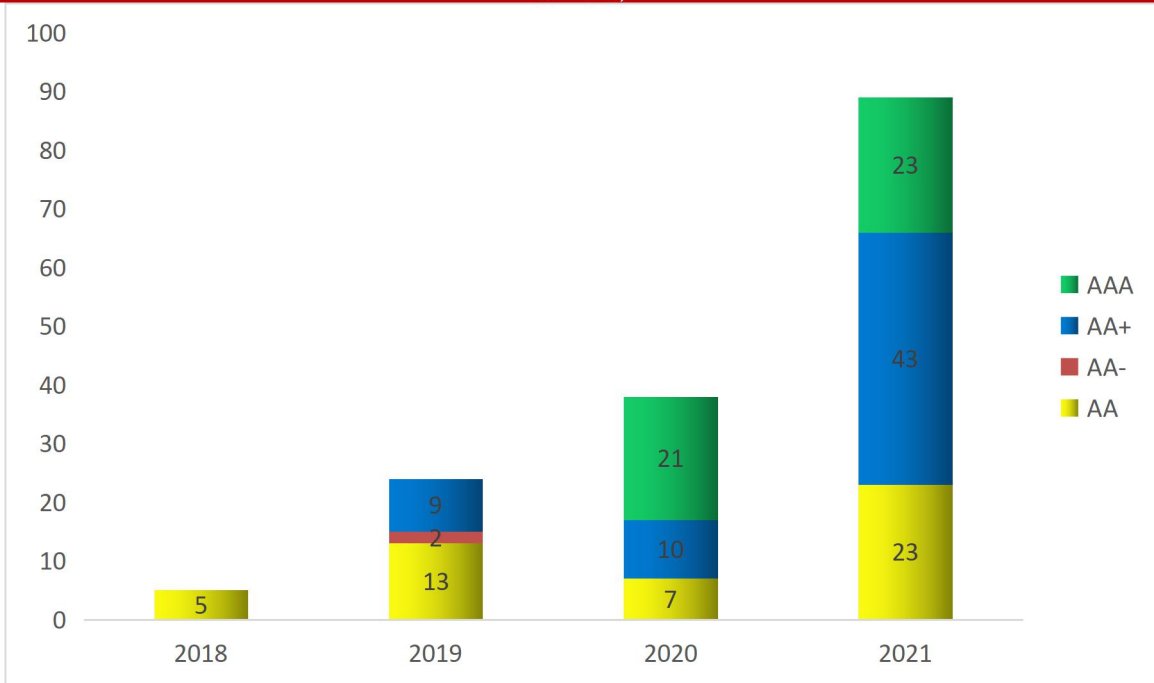
图 18: 历年新增垃圾债违约余额及其占比(截至 2021 年 11 月 7 日,单位:亿元、%)



数据来源:wind, 中国债券网, 中国货币网, 安融评级整理

从违约债主体发行级别来看,2018 年新增垃圾债中的违约债主体发行级别主要集中于 AA(5 只);2019 年新增垃圾债中的违约债主体发行级别主要集中于 AA(13 只)、AA+(9 只)和 AA-(2 只);2020 年新增垃圾债中的违约债主体发行级别主要集中于 AAA(21 只),AA+(10 只)和 AA(7 只);2021 年(截至 2021 年 11 月 7 日)新增垃圾债中的违约债主体发行级别主要集中于 AAA(23 只)、AA+(43 只)和 AA(23 只)。

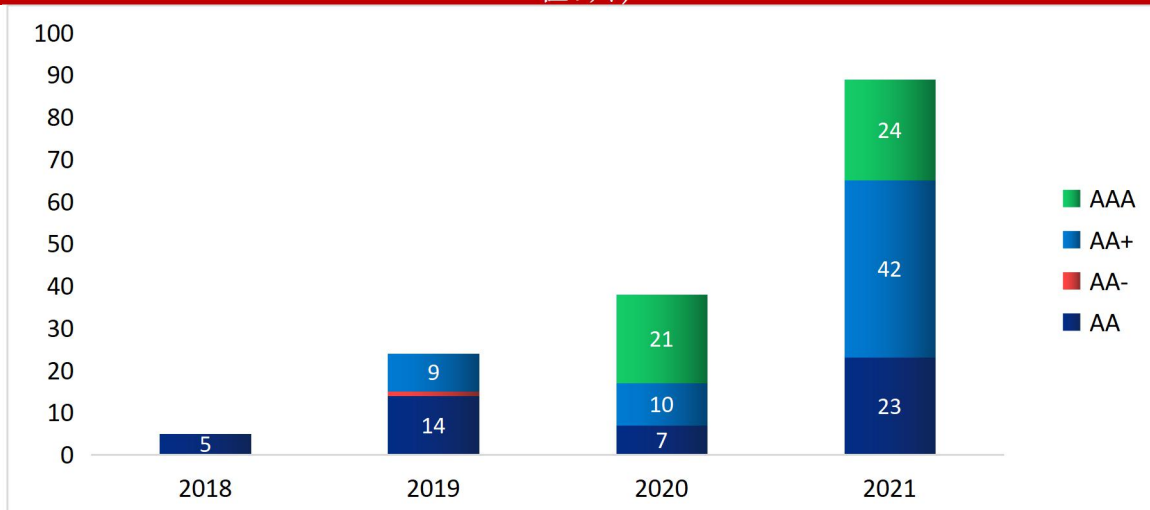
图 19: 历年新增垃圾债中的违约债主体发行级别分布(截至 2021 年 11 月 7 日,单位:只)



数据来源:wind, 中国债券网, 中国货币网, 安融评级整理

从违约债债项发行级别来看,2018 年新增垃圾债中的违约债债项发行级别主要集中于 AA(5 只);2019 年新增垃圾债中的违约债债项发行级别主要集中于 AA(14 只),AA+(9 只)和 AA-(1 只);2020 年新增违约债债项发行级别主要集中于 AAA(21 只)、AA+(10 只)和 AA(7 只);2021 年(截至 2021 年 11 月 7 日)新增垃圾债中的违约债主体发行级别主要集中于 AAA(24 只)、AA+(42 只)和 AA(23 只)。

图 20: 历年新增垃圾债中的违约债债项发行级别分布(截至 2021 年 11 月 7 日,单位:只)

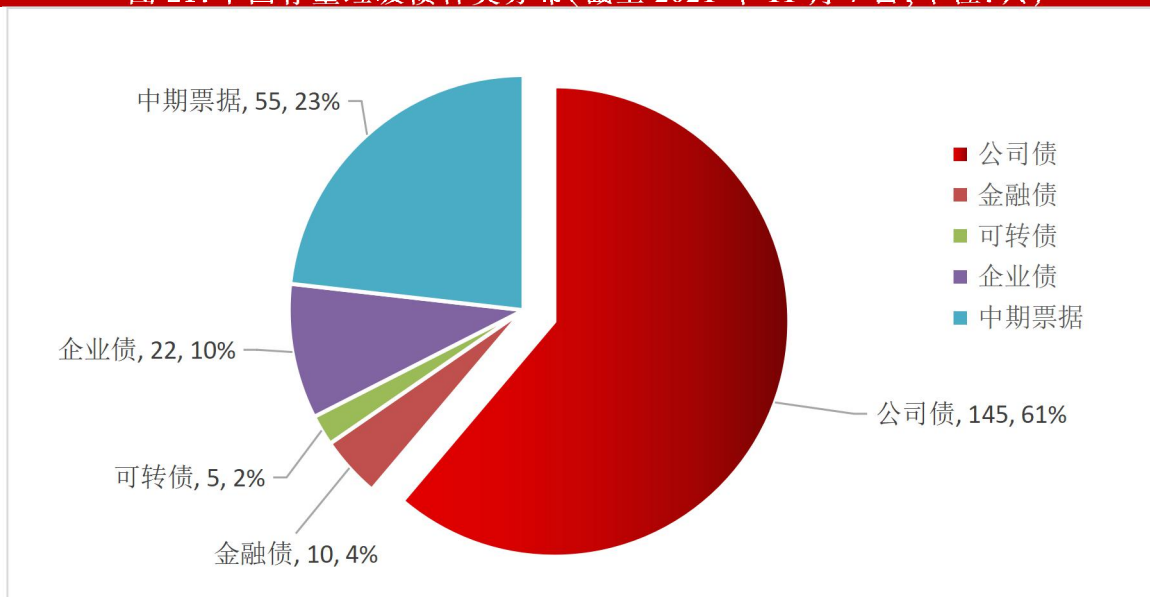


数据来源:wind, 中国债券网, 中国货币网, 安融评级整理

(四)中国垃圾债种类分布

截至 2021 年 11 月 7 日,中国垃圾债存量共计 237 只,主要集中于公司债(145 只)、中期票据(56 只)、企业债(22 只)、金融债(10 只)和可转债(4 只)。

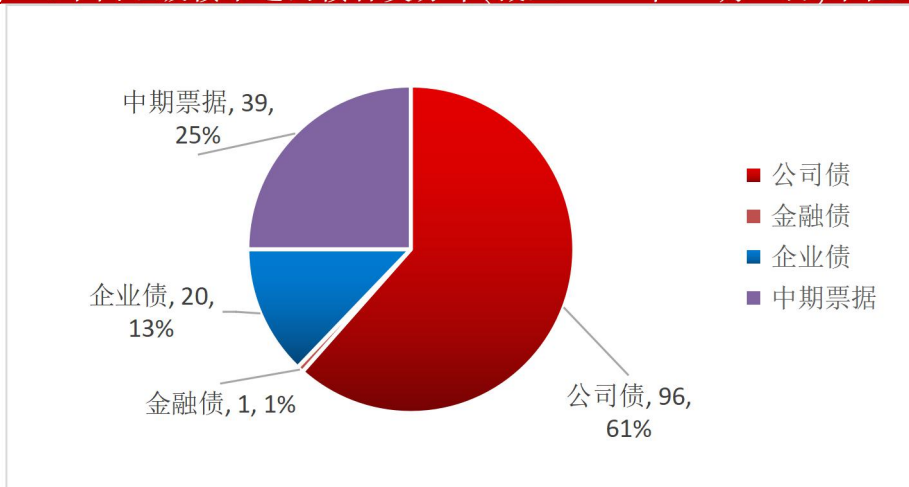
图 21: 中国存量垃圾债种类分布(截至 2021 年 11 月 7 日,单位:只)



数据来源:wind, 中国债券网, 中国货币网, 安融评级整理

截至 2021 年 11 月 7 日,中国垃圾债中的违约债共计 156 只,主要集中于公司债(96 只)、中期票据(39 只)、企业债(20 只)和金融债(1 只)。

图 22: 中国垃圾债中违约债种类分布(截至 2021 年 11 月 7 日,单位:只)

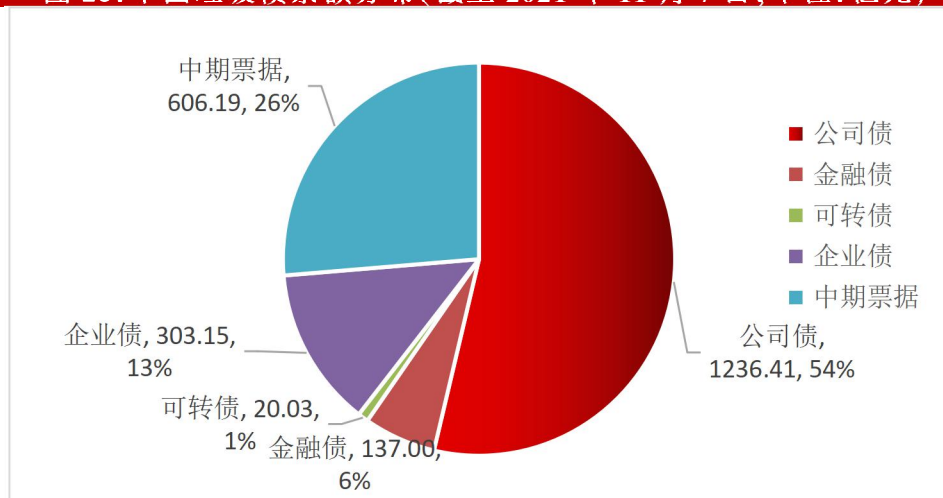


数据来源:wind, 中国债券网, 中国货币网, 安融评级整理

(五)中国垃圾债余额分布

截至 2021 年 11 月 7 日,中国存量垃圾债余额共计 2,302.78 亿元,其中公司债 1,236.41 亿元、中期票据 606.19 亿元、企业债 303.15 亿元、金融债 137.00 亿元和可转债 20.03 亿元。

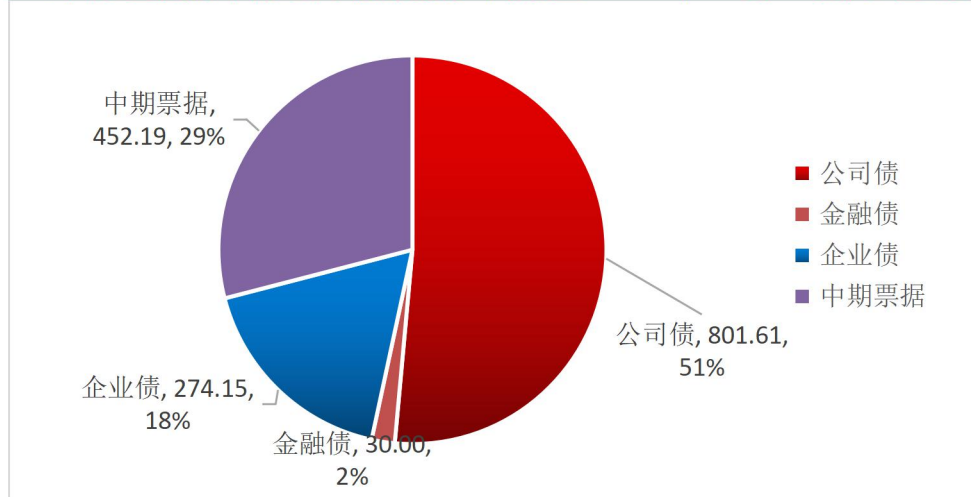
图 23: 中国垃圾债余额分布(截至 2021 年 11 月 7 日,单位:亿元)



数据来源:wind, 中国债券网, 中国货币网, 安融评级整理

截至 2021 年 11 月 7 日,中国垃圾债中的违约债余额共计 1,557.96 亿元,其中,公司债 801.61 亿元、中期票据 452.19 亿元、企业债 274.15 亿元和金融债 30.00 亿元。

图 24: 中国垃圾债中的违约债余额分布(截至 2021 年 11 月 7 日,单位:亿元)

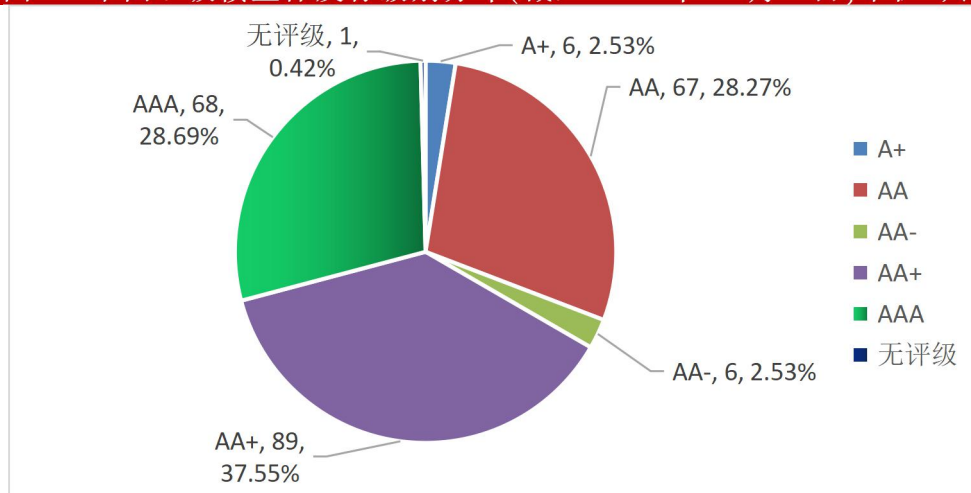


数据来源:wind, 中国债券网, 中国货币网, 安融评级整理

(六) 中国垃圾债主体发行级别分布

截至 2021 年 11 月 7 日,中国存量垃圾债主体发行级别主要分布于 AAA(68 只)、AA+(89 只)、AA(67 只)、A+(6 只)、AA-(6 只)和无评级(1 只)。

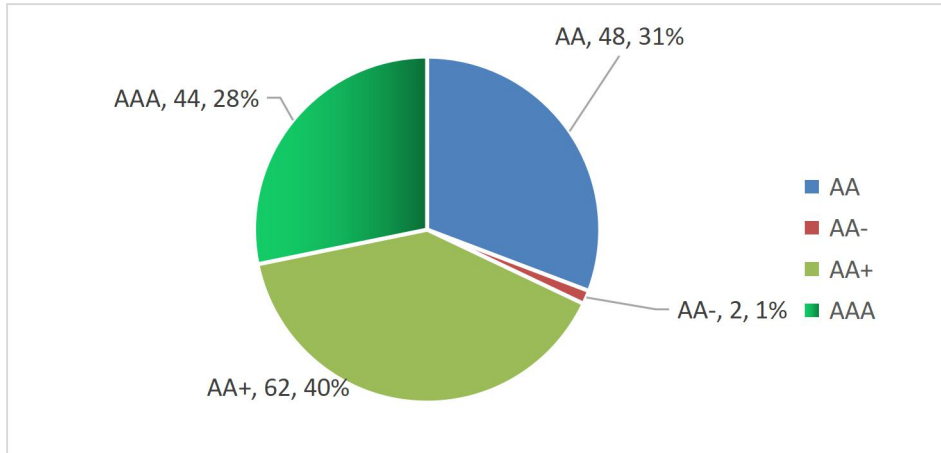
图 25: 中国垃圾债主体发行级别分布(截至 2021 年 11 月 7 日,单位:只)



数据来源:wind, 中国债券网, 中国货币网, 安融评级整理

截至 2021 年 11 月 7 日,中国垃圾债中的违约债主体发行级别主要分布于 AAA(44 只),AA+(62 只),AA(48 只)和 AA-(2 只)。

图 26: 中国垃圾债中的违约债主体发行级别分布(截至 2021 年 11 月 7 日,单位:只)

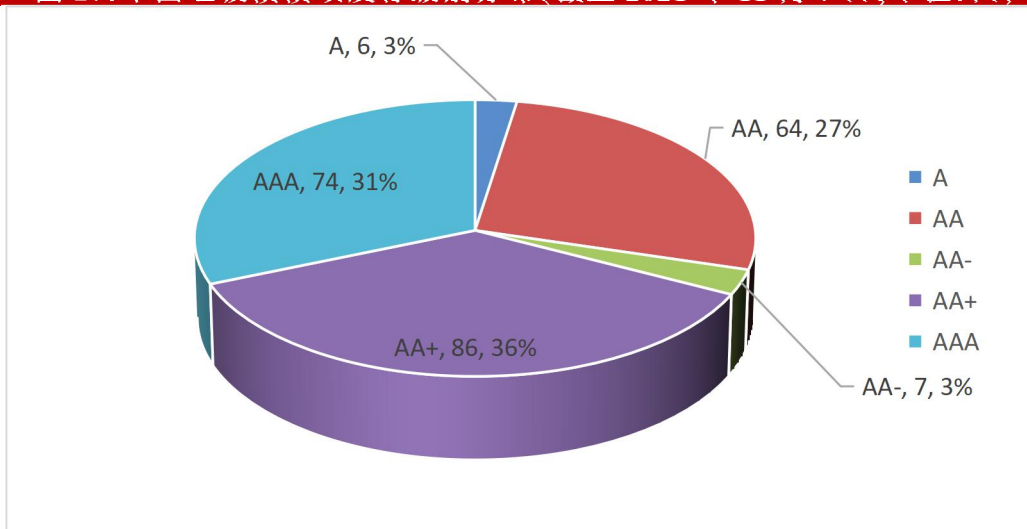


数据来源:wind, 中国债券网, 中国货币网, 安融评级整理

(七) 中国垃圾债债项发行级别分布

截至 2021 年 11 月 7 日,中国垃圾债债项发行级别主要分布于 AAA(74 只)、AA+(86 只)、AA(64 只)、A(6 只)和 AA-(7 只)。

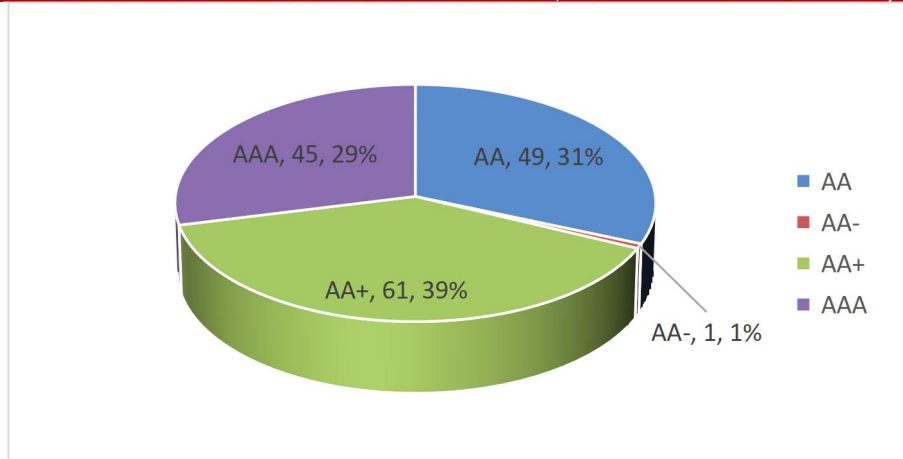
图 27: 中国垃圾债债项发行级别分布(截至 2021 年 11 月 7 日,单位:只)



数据来源:wind, 中国债券网, 中国货币网, 安融评级整理

截至 2021 年 11 月 7 日,中国垃圾债中的违约债债项发行级别主要分布于 AAA(45 只)、AA+(61 只)、AA(49 只)和 AA-(1 只)。

图 28: 中国垃圾债中的违约债债项发行级别分布(截至 2021 年 11 月 7 日,单位:只)

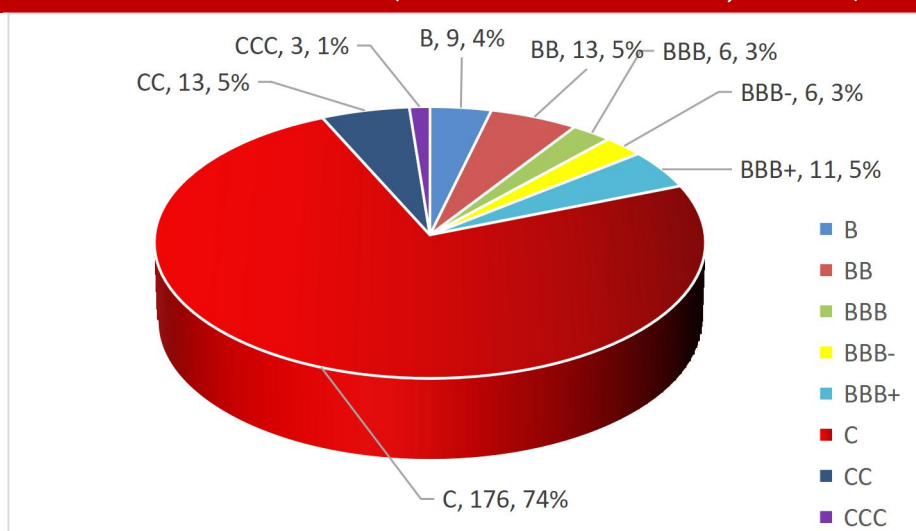


数据来源:wind, 中国债券网, 中国货币网, 安融评级整理

(八)中国垃圾债最新债项级别分布

截至 2021 年 11 月 7 日,中国垃圾债最新债项级别主要分布于 C (176 只),CC(13 只),BB(13 只),B(9 只),BBB(6 只),BBB-(6 只),BBB+(11 只)和 CCC(3 只)。

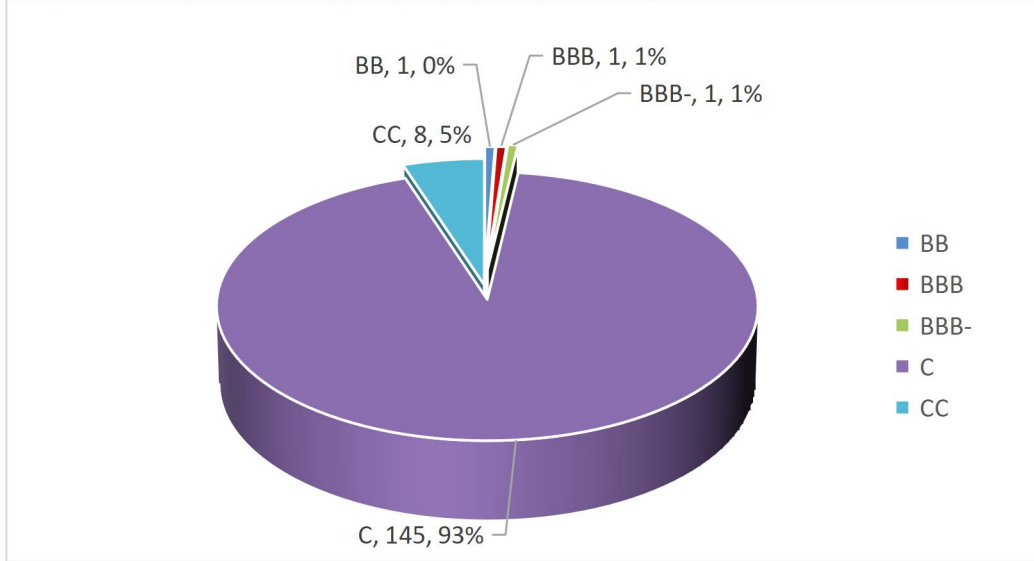
图 29: 中国垃圾债最新债项级别分布(截至 2021 年 11 月 7 日,单位:只)



数据来源:wind, 中国债券网, 中国货币网, 安融评级整理

截至 2021 年 11 月 7 日,中国垃圾债中的违约债最新债项级别主要分布于 C(145 只)、CC(8 只)、BB(1 只)、BBB(1 只)和 BBB-(1 只)。

图 30: 中国垃圾债中的违约债最新债项级别分布(截至 2021 年 11 月 7 日,单位:只)



数据来源:wind, 中国债券网, 中国货币网, 安融评级整理

(九)中国垃圾债评级机构分布

截至 2021 年 11 月 7 日,按评级机构划分,中国垃圾债发行人数量主要分布于联合资信评估股份有限公司¹(26 个);中诚信国际信用评级有限公司²(19 个);大公国际资信评估有限公司(14 个);东方金诚国际信用评估有限公司(12 个);上海新世纪资信评估投资服务有限公司(10 个);中证鹏元资信评估股份有限公司(5 个);中债资信评估有限责任公司(2 个);远东资信评估有限公司(1 个);安融信用评级有限公司(0 个)和标普信用评级(中国)有限公司(0 个)。

¹ 由于联合资信评估股份有限公司和联合信用评级有限公司合并,2020 年 11 月起,联合信用评级所有评级业务全部转移至母公司联合资信评估接管,现联合资信评估股份有限公司数据,由联合资信评估股份有限公司和原联合信用评级有限公司的数据相加而得。

² 自 2020 年 2 月证监会核准中诚信国际信用评级有限责任公司从事证券市场资信评级业务后,原中诚信证评数据科技有限公司的评级业务由母公司中诚信国际信用评级有限公司接管,现中诚信国际信用评级有限公司数据,由中诚信国际信用评级有限公司和原中诚信证评数据科技有限公司的数据相加而得。

图 31: 各评级机构中国垃圾债发行人数量分布(截至 2021 年 11 月 7 日,单位:个)



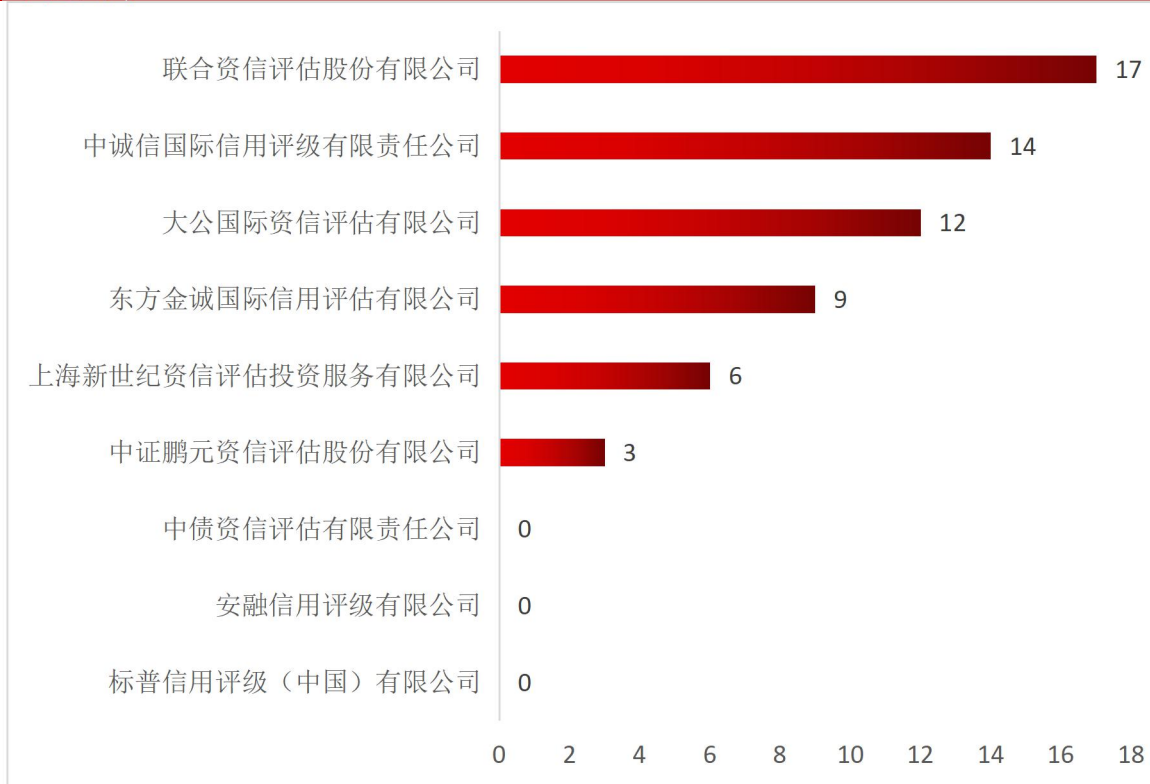
数据来源:wind, 中国债券网, 中国货币网, 安融评级整理

注:1、联合资信评估股份有限公司垃圾债发行人数据,由联合资信评估股份有限公司(21)和联合信用评级有限公司(5)相加而得。

2、中诚信国际信用评级有限公司垃圾债发行人数据,由中诚信国际信用评级有限公司(15)和中诚信证评数据科技有限公司(4)相加而得。

截至 2021 年 11 月 7 日,按评级机构划分,中国垃圾债中的违约债发行人数量主要分布于联合资信评估股份有限公司(17 个);中诚信国际信用评级有限公司(14 个);大公国际资信评估有限公司(12 个);东方金诚国际信用评估有限公司(9 个);上海新世纪资信评估投资服务有限公司(6 个);中证鹏元资信评估股份有限公司(3 个);中债资信评估有限责任公司(0 个);安融信用评级有限公司(0 个);标普信用评级(中国)有限公司(0 个)。

图 32: 各评级机构中国垃圾债中的违约债发行人数量分布(截至 2021 年 11 月 7 日, 单位:个)



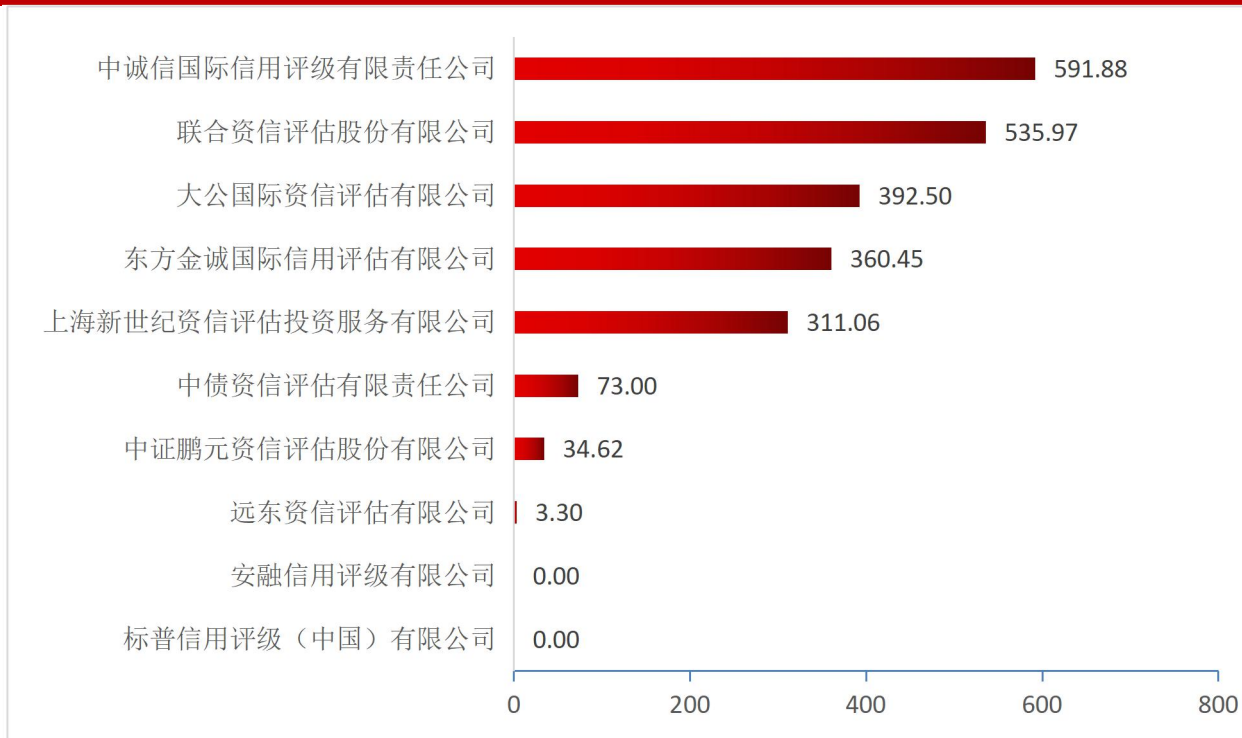
数据来源:wind, 中国债券网, 中国货币网, 安融评级整理

注:1、联合资信评估股份有限公司垃圾债中的违约债发行人数据,由联合资信评估股份有限公司(13)和联合信用评级有限公司(4)相加而得。

2、中诚信国际信用评级有限公司垃圾债中的违约债发行人数据,由中诚信国际信用评级有限公司(10)和中诚信证评数据科技有限公司(4)相加而得。

截至 2021 年 11 月 7 日,按评级机构划分,中国垃圾债余额分布情况:中诚信国际信用评级有限公司 591.88 亿元;联合资信评估股份有限公司 535.97 亿元;大公国际资信评估有限公司 392.50 亿元;东方金诚国际信用评估有限公司 360.45 亿元;上海新世纪资信评估投资服务有限公司 311.06 亿元;中债资信评估有限责任公司 73.00 亿元;中证鹏元资信评估股份有限公司 34.62 亿元;远东资信评估有限公司 3.30 亿元;安融信用评级有限公司 0.00 亿元和标普信用评级(中国)有限公司 0.00 亿元。

图 33: 各评级机构中国垃圾债余额分布(截至 2021 年 11 月 7 日,单位:亿元)



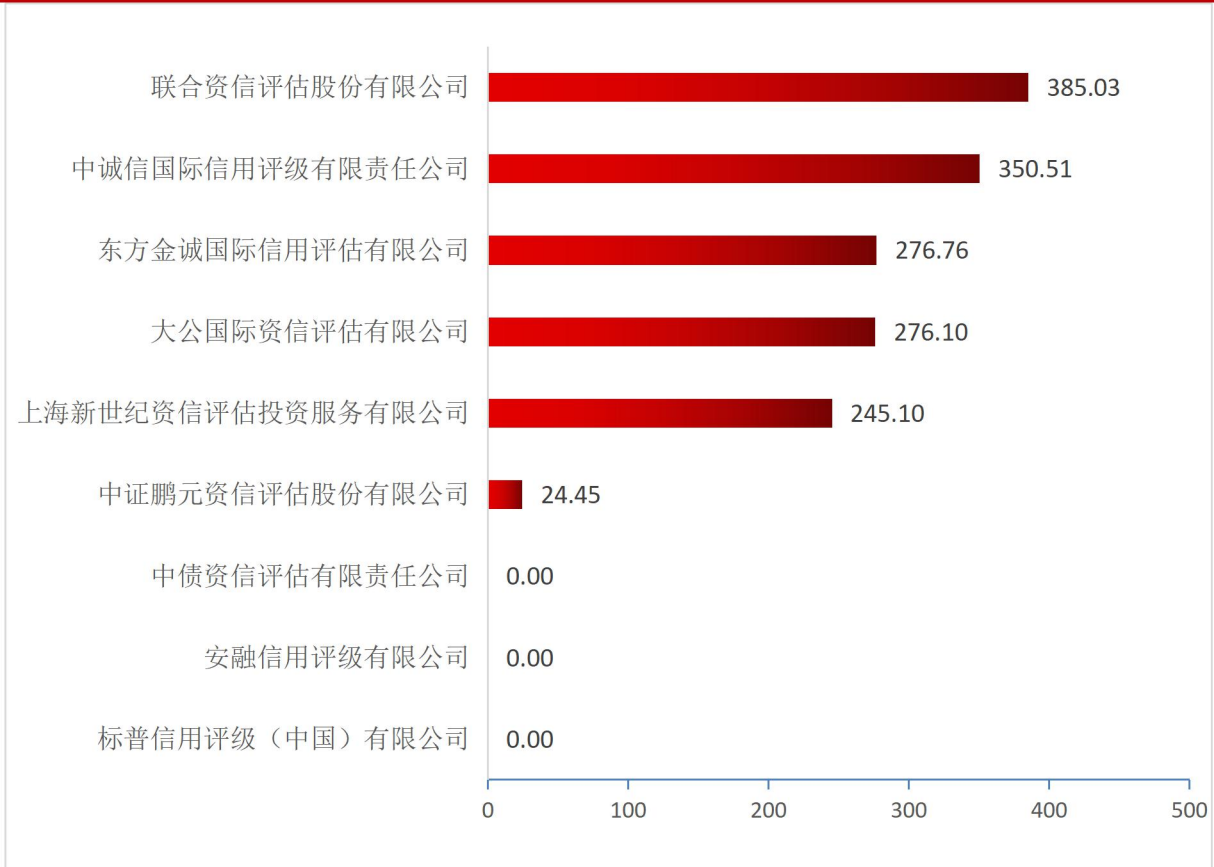
数据来源:wind, 中国债券网, 中国货币网, 安融评级整理

注: 1、中诚信国际信用评级有限公司垃圾债余额数据, 由中诚信国际信用评级有限公司 (560.45) 和中诚信证评数据科技有限公司 (31.43) 相加而得。

2、联合资信评估股份有限公司垃圾债中的违约债发行人数据, 由联合资信评估股份有限公司 (428.02) 和联合信用评级有限公司 (107.96) 相加而得。

截至 2021 年 11 月 7 日, 按评级机构划分, 中国垃圾债中的违约债余额分布情况: 联合资信评估股份有限公司 385.03 亿元; 中诚信国际信用评级有限公司 350.51 亿元; 东方金诚国际信用评估有限公司 276.76 亿元; 大公国际资信评估有限公司 276.10 亿元; 上海新世纪资信评估投资服务有限公司 245.10 亿元; 中证鹏元资信评估股份有限公司 24.45 亿元; 中债资信评估有限责任公司 0.00 亿元; 安融信用评级有限公司 0.00 亿元; 标普信用评级(中国)有限公司 0.00 亿元。

图 34: 各评级机构中国垃圾债中的违约债余额分布(截至 2021 年 11 月 7 日,单位: 亿元)



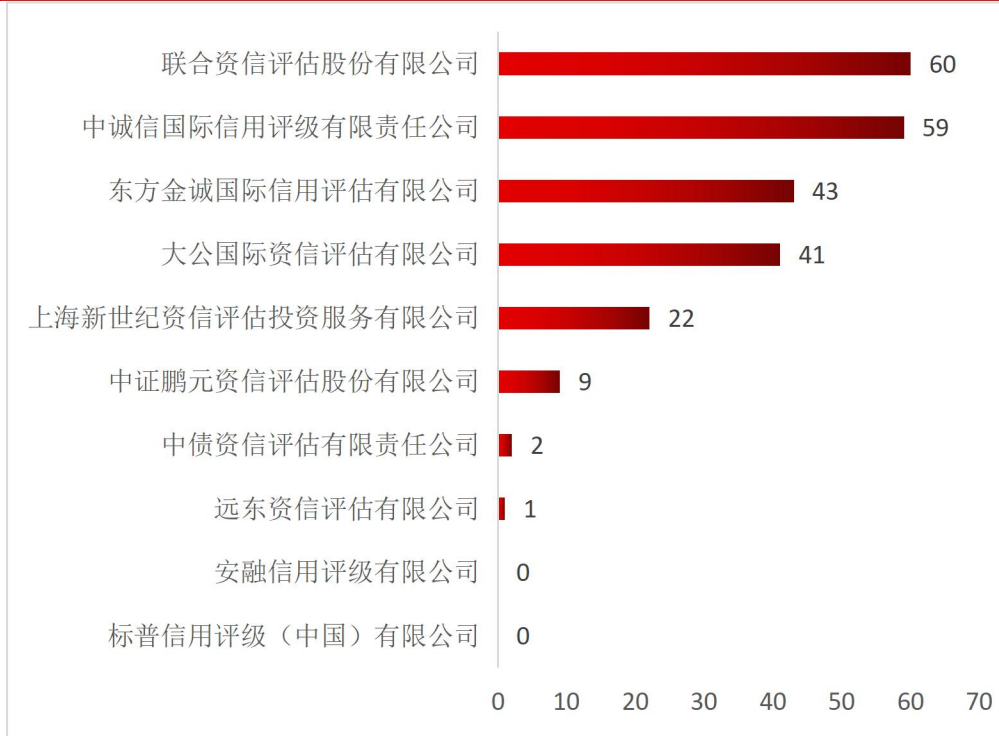
数据来源:wind, 中国债券网, 中国货币网, 安融评级整理

注: 1、联合资信评估股份有限公司垃圾债中的违约债余额数据, 由联合资信评估股份有限公司(328.46)和联合信用评级有限公司(56.58)相加而得。

2、中诚信国际信用评级有限公司垃圾债中的违约债余额数据, 由中诚信国际信用评级有限公司(321.93)和中诚信证评数据科技有限公司(28.58)相加而得。

截至 2021 年 11 月 7 日, 按评级机构划分, 中国垃圾债数量分布情况为: 联合资信评估有限公司(60 只)、中诚信国际信用评级有限责任公司(59 只)、东方金诚国际信用评估有限公司(43 只)、大公国际资信评估有限公司(41 只)、上海新世纪资信评估投资服务有限公司(22 只)、中证鹏元资信评估有限公司(9 只)、中债资信评估有限责任公司(2 只), 远东资信评估有限公司(1 只); 安融信用评级有限公司(0 只), 标普信用评级(中国)有限公司(0 只)。

图 35: 各评级机构中国垃圾债数量分布(截至 2021 年 11 月 7 日,单位:只元)



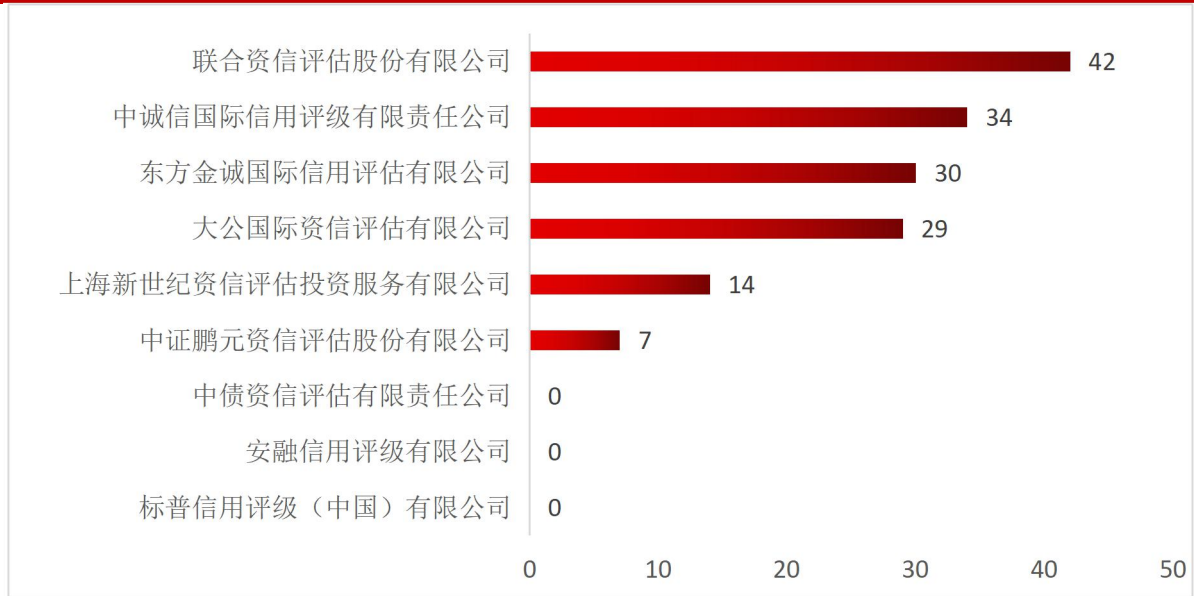
数据来源:wind, 中国债券网, 中国货币网, 安融评级整理

注:1、联合资信评估股份有限公司垃圾债中的违约债数量数据,由联合资信评估股份有限公司(48)和联合信用评级有限公司(12)相加而得。

2、中诚信国际信用评级有限公司垃圾债数量数据,由中诚信国际信用评级有限公司(50)和中诚信证评数据科技有限公司(9)相加而得。

截至 2021 年 11 月 7 日,按评级机构划分,中国垃圾债中的违约债数量分布情况为:联合资信评估股份有限公司(42 只)、中诚信国际信用评级有限责任公司(34 只)、东方金诚国际信用评估有限公司(30 只)、大公国际资信评估有限公司(29 只)、上海新世纪资信评估投资服务有限公司(14 只)、中证鹏元资信评估有限公司(7 只)、中债资信评估有限责任公司(0 只)、安融信用评级有限公司(0 只)和标普信用评级(中国)有限公司(0 只)。

图 36: 各评级机构中国垃圾债中的违约债数量分布(截至 2021 年 11 月 7 日,单位:只)



数据来源:wind, 中国债券网, 中国货币网, 安融评级整理

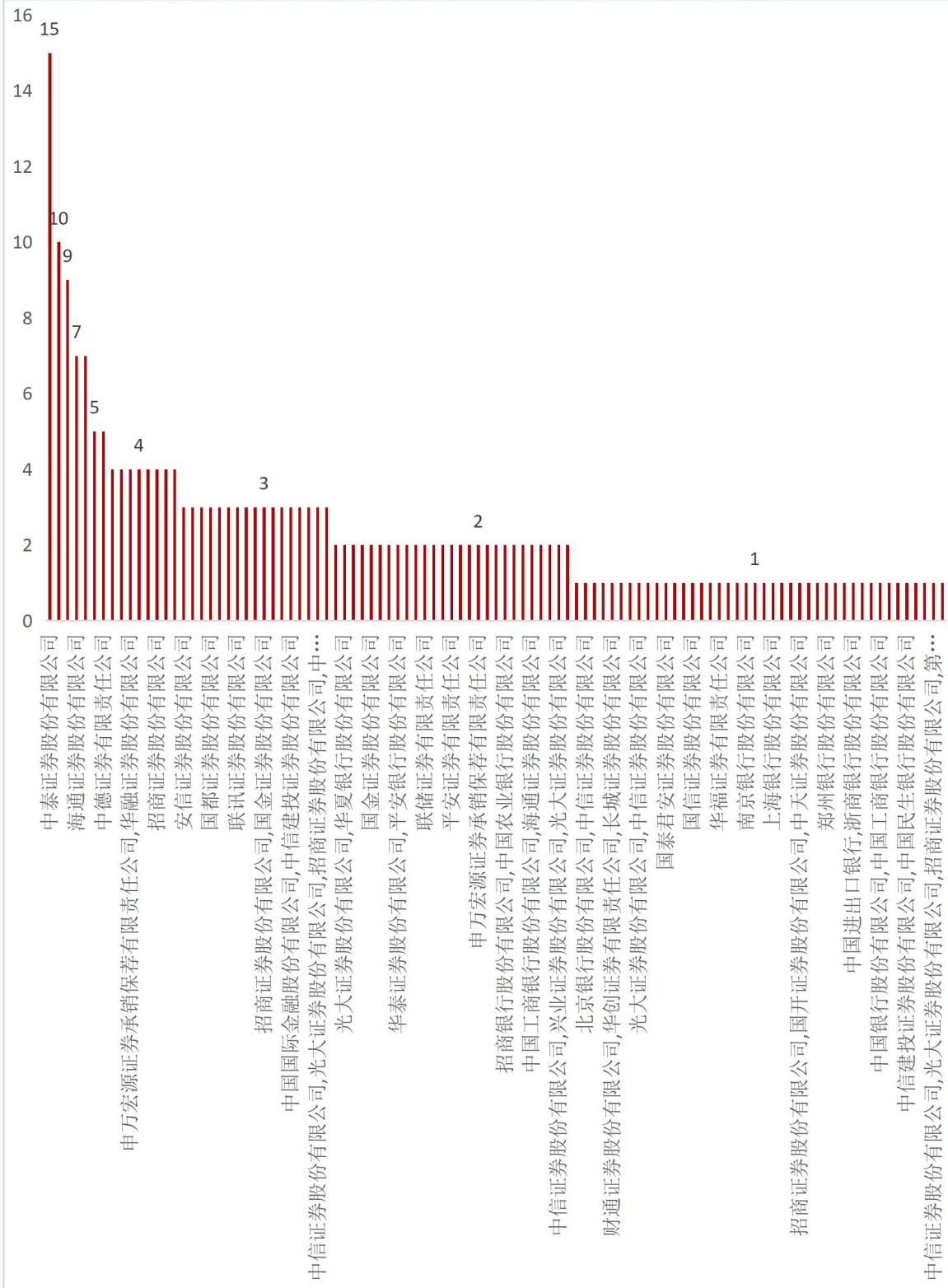
注:1、联合资信评估股份有限公司垃圾债中的违约债数量数据,由联合资信评估股份有限公司(35)和联合信用评级有限公司(7)相加而得。

2、中诚信国际信用评级有限公司垃圾债中的违约债数量数据,由中诚信国际信用评级有限公司(26)和中诚信证评数据科技有限公司(8)相加而得。

(十)中国垃圾债主承销商分布

截至 2021 年 11 月 7 日,按主承销商划分,前五大垃圾债主承销商分别为中泰证券股份有限公司(15 只);国开证券股份有限公司(10 只);光大证券股份有限公司(9 只);海通证券股份有限公司(7 只);中信建投证券股份有限公司(7 只);东海证券股份有限公司(5 只);中德证券有限责任公司(5 只)。

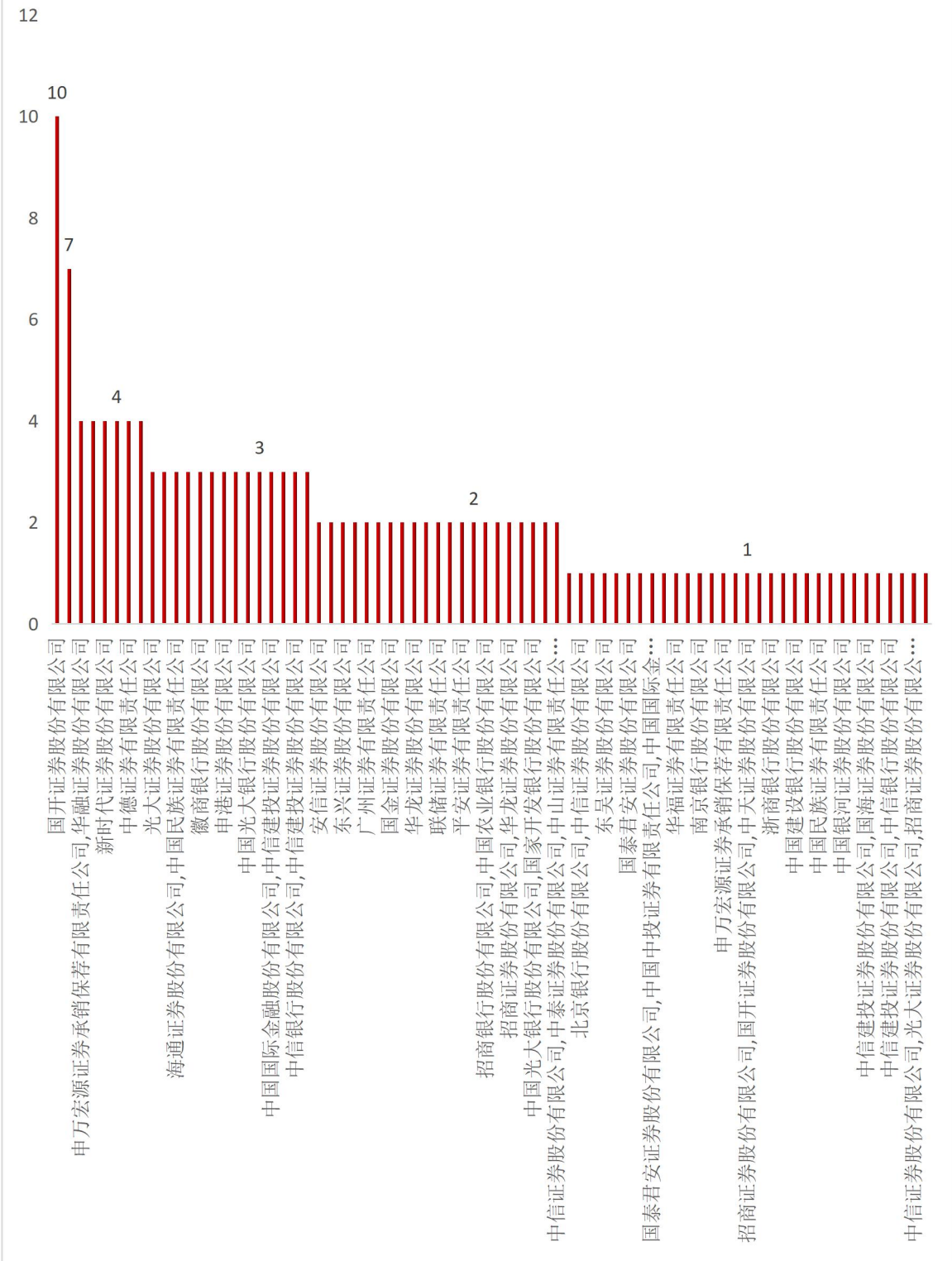
图 37: 各主承销商垃圾债数量分布(截至 2021 年 11 月 7 日,单位:只)



数据来源:wind, 中国债券网, 中国货币网, 安融评级整理

截至 2021 年 11 月 7 日,按主承销商划分,前十大垃圾债中的违约债的主承销商数量分别为国开证券股份有限公司(10 只);海通证券股份有限公司(7 只);申万宏源证券承销保荐有限责任公司和华融证券股份有限公司联合作为主承销商(4 只);新时代证券股份有限公司(4 只);招商证券股份有限公司(4 只);中德证券有限责任公司(4 只);天风证券股份有限公司(4 只);中泰证券股份有限公司(4 只);光大证券股份有限公司(3 只);国都证券股份有限公司(3 只);海通证券股份有限公司和中国民族证券有限责任公司联合作为主承销商(3 只);恒丰银行股份有限公司(3 只);徽商银行股份有限公司(3 只);联讯证券股份有限公司(3 只);申港证券股份有限公司(3 只);中国光大银行股份有限公司(3 只);长江证券股份有限公司(3 只);中国国际金融股份有限公司(3 只);中信银行股份有限公司和中信建投证券股份有限公司联合作为主承销商(3 只);中国国际金融股份有限公司和中信建投证券股份有限公司联合作为主承销商(3 只);中国建设银行股份有限公司和中国民生银行股份有限公司联合作为主承销商(3 只);中信银行股份有限公司和中信建投证券股份有限公司联合作为主承销商(3 只);中信证券股份有限公司(3 只)。

图 38: 各主承销商垃圾债中的违约债数量分布(截至 2021 年 11 月 7 日,单位:只)

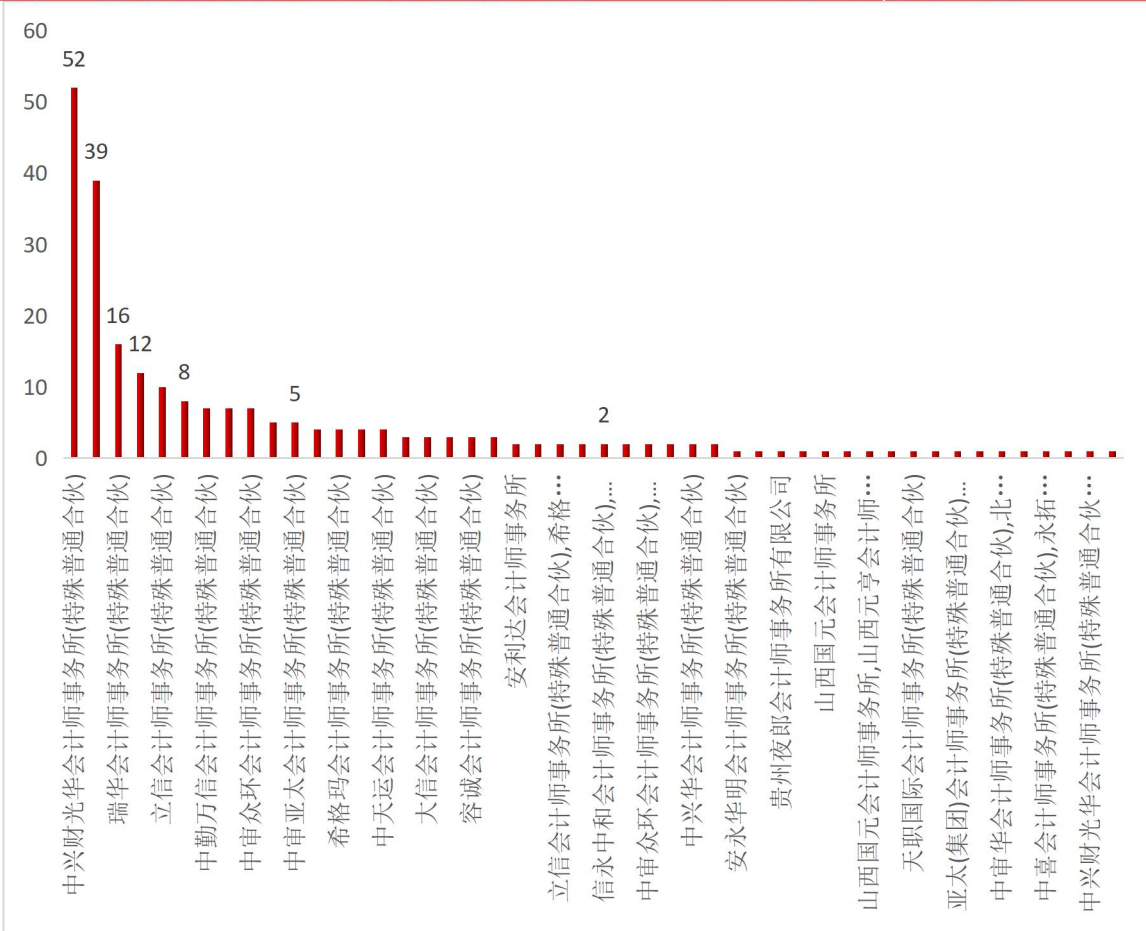


数据来源:wind, 中国债券网, 中国货币网, 安融评级整理

(十一)中国垃圾债会计师事务所分布

截至 2021 年 11 月 7 日,按会计师事务所划分,中国垃圾债数量主要分布于中兴财光华会计师事务所(特殊普通合伙)(52 只);亚太(集团)会计师事务所(特殊普通合伙)(39 只);瑞华会计师事务所(特殊普通合伙)(16 只);信永中和会计师事务所(特殊普通合伙)(12 只);立信会计师事务所(特殊普通合伙)(10 只);天健会计师事务所(特殊普通合伙)(8 只);中审华会计师事务所(特殊普通合伙)(7 只);中审众环会计师事务所(特殊普通合伙)(7 只);中勤万信会计师事务所(特殊普通合伙)(7 只);中审亚太会计师事务所(特殊普通合伙)(5 只);广东正中珠江会计师事务所(特殊普通合伙)(5 只)等。

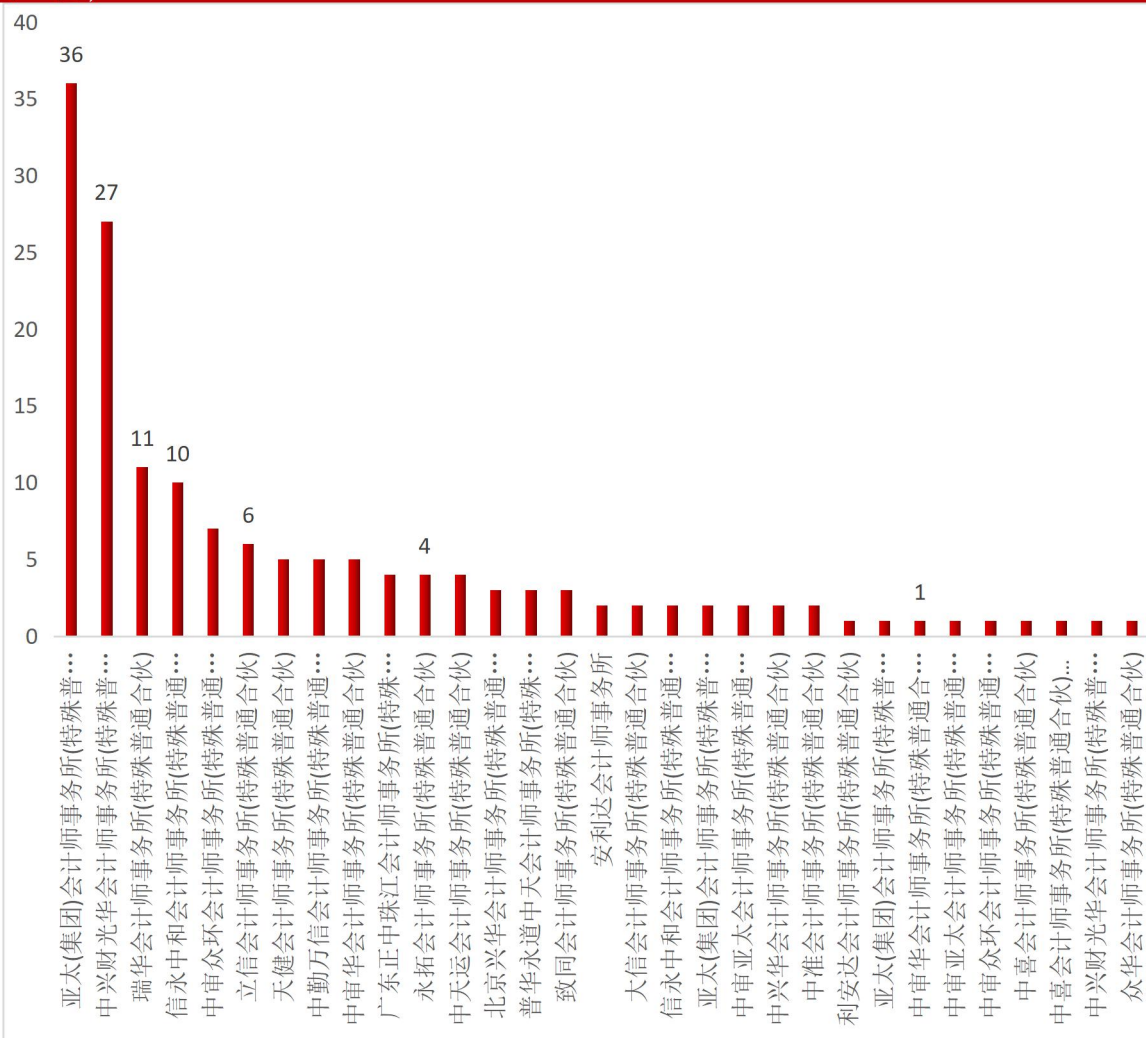
图 39:各会计师事务所垃圾债数量分布(截至 2021 年 11 月 7 日,单位:只)



数据来源:wind, 中国债券网, 中国货币网, 安融评级整理

截至 2021 年 11 月 7 日,按会计师事务所划分,中国垃圾债中的违约债数量主要分布于亚太(集团)会计师事务所(特殊普通合伙)(36 只);中兴财光华会计师事务所(特殊普通合伙)(27 只);瑞华会计师事务所(特殊普通合伙)(11 只);信永中和会计师事务所(特殊普通合伙)(10 只);中审众环会计师事务所(特殊普通合伙)(7 只);立信会计师事务所(特殊普通合伙)(6 只);天健会计师事务所(特殊普通合伙)(5 只);中勤万信会计师事务所(特殊普通合伙)(5 只);中审华会计师事务所(特殊普通合伙)(5 只)等。

图 40:各会计师事务所垃圾债中的违约债数量分布(截至 2021 年 11 月 7 日,单位:只)

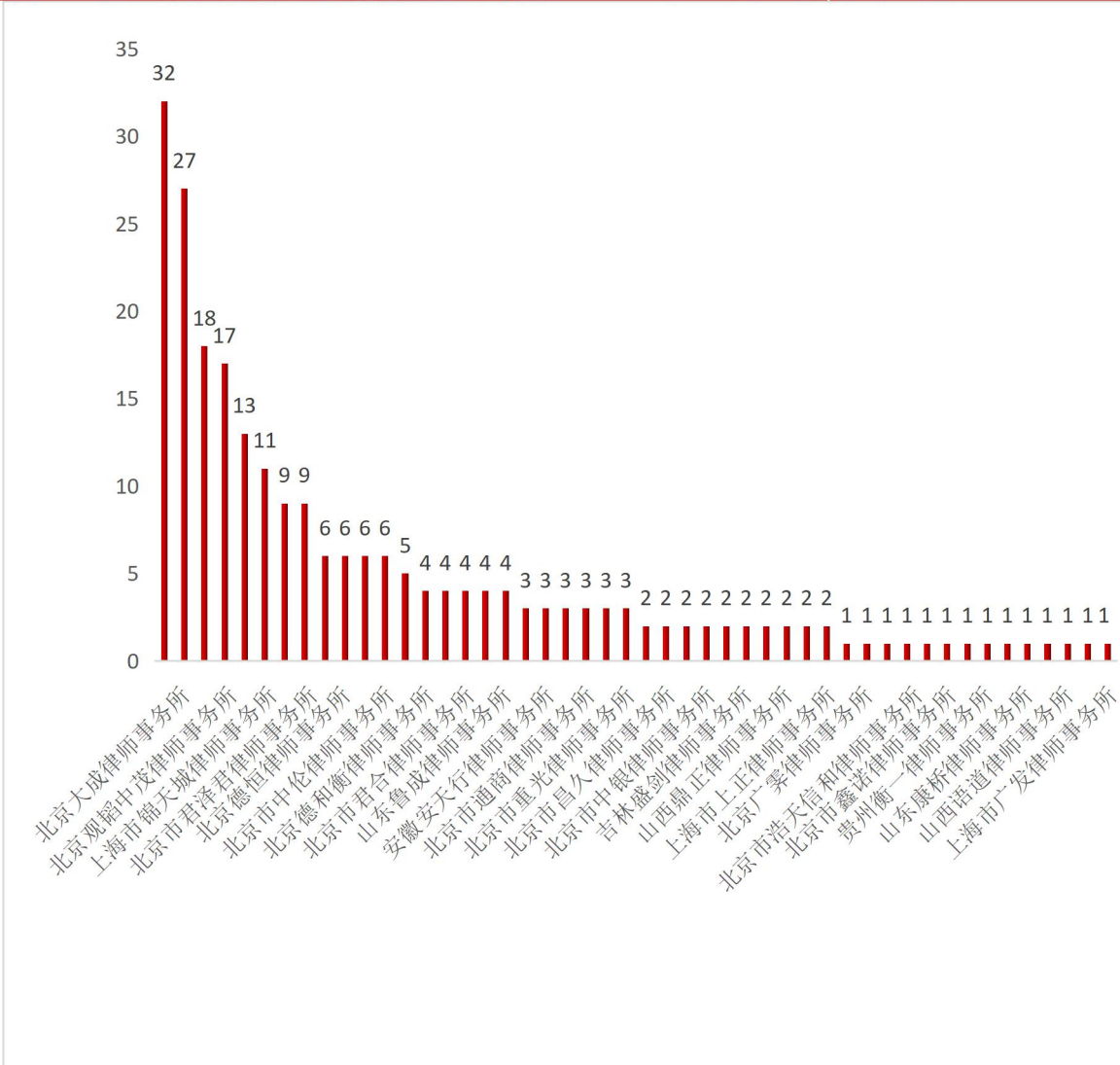


数据来源:wind, 中国债券网, 中国货币网, 安融评级整理

(十二)中国垃圾债律师事务所分布

截至 2021 年 11 月 7 日,按律师事务所划分,中国垃圾债数量主要分布于北京大成律师事务所(32 只);国浩律师事务所(27 只);北京观韬中茂律师事务所(18 只);北京市天元律师事务所(17 只);上海市锦天城律师事务所(13 只);北京市金杜律师事务所(11 只);北京市君泽君律师事务所(9 只);河南国基律师事务所(9 只);北京市中伦律师事务所(6 只);北京德恒律师事务所(6 只);北京市康达律师事务所(6 只);四川迪扬律师事务所(6 只);北京德和衡律师事务所(5 只)等。

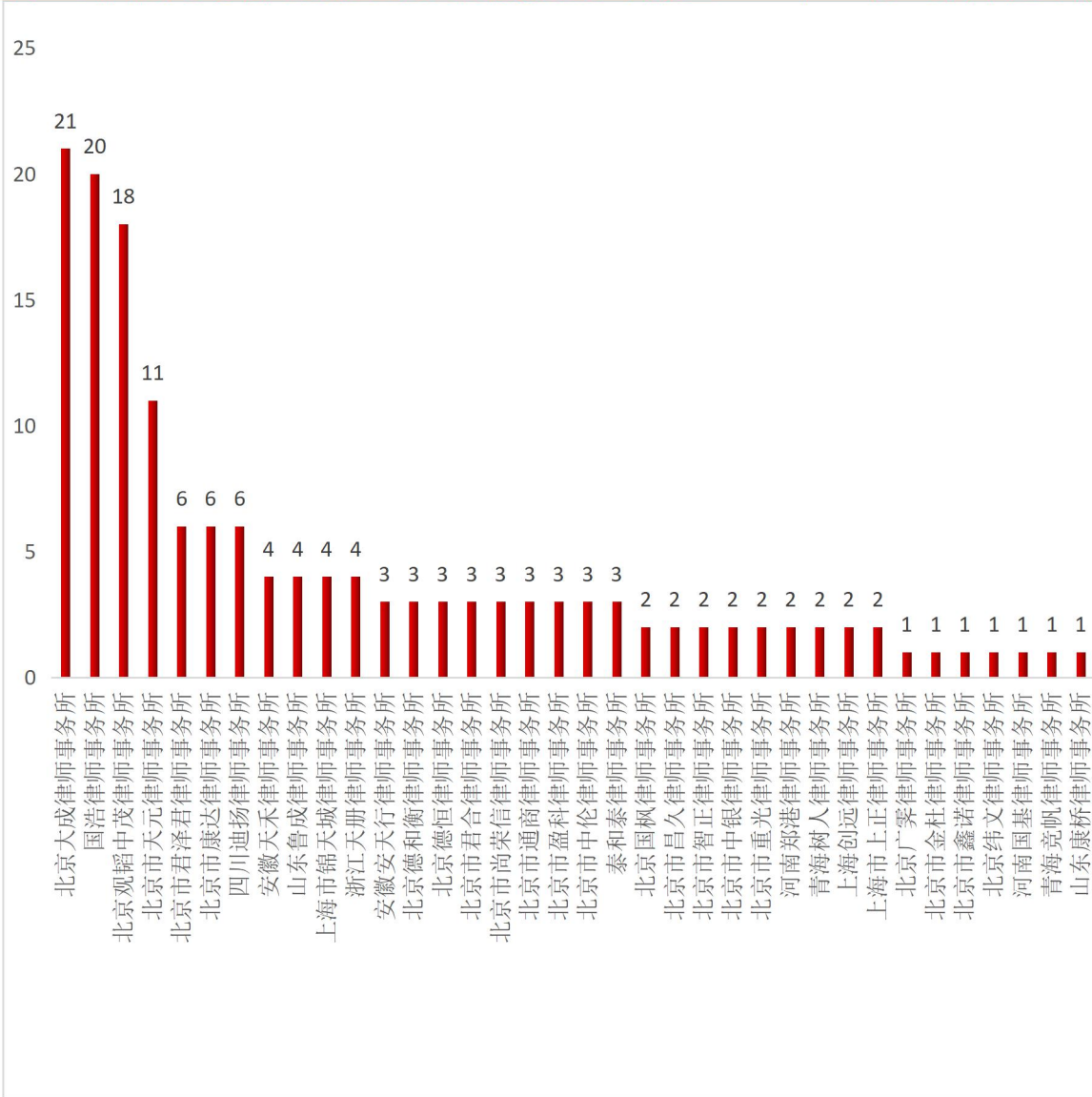
图 41:各律师事务所垃圾债数量分布(截至 2021 年 11 月 7 日,单位:只)



数据来源:wind, 中国债券网, 中国货币网, 安融评级整理

截至 2021 年 11 月 7 日,按律师事务所划分,中国垃圾债中的违约债数量主要分布于北京大成律师事务所(21 只);国浩律师事务所(20 只);北京观韬中茂律师事务所(18 只);北京市天元律师事务所(11 只);北京市君泽君律师事务所(6 只);北京市康达律师事务所(6 只);四川迪扬律师事务所(6 只);安徽天禾律师事务所(4 只);山东鲁成律师事务所(4 只);上海市锦天城律师事务所(4 只);浙江天册律师事务所(4 只)等。

图 42: 各律师事务所垃圾债中的违约债数量分布(截至 2021 年 11 月 7 日,单位:只)

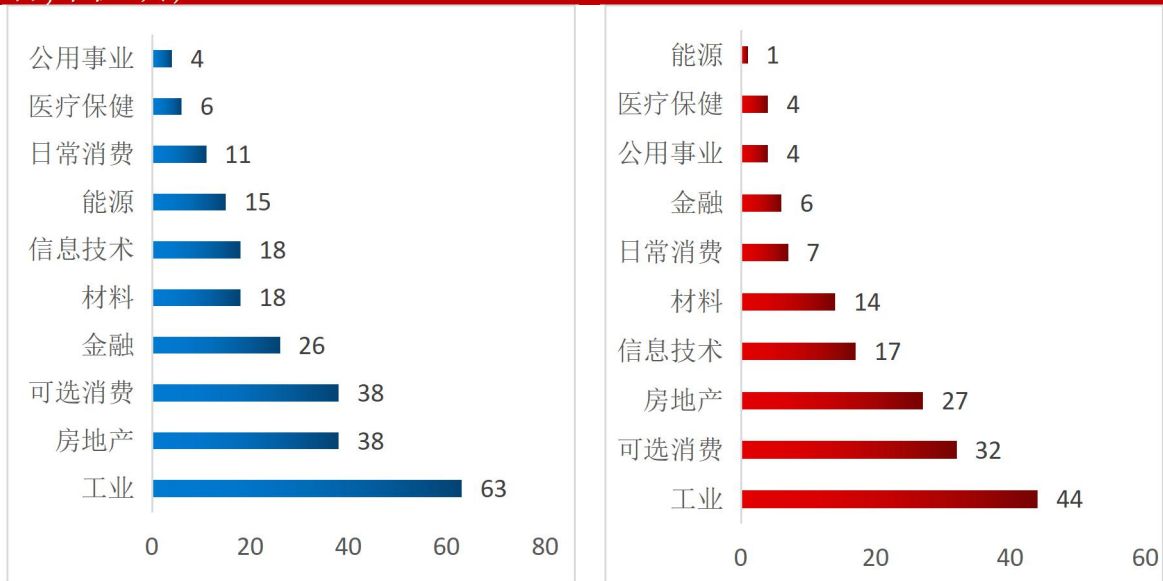


数据来源:wind, 中国债券网, 中国货币网, 安融评级整理

（十三）中国垃圾债行业分布

截至 2021 年 11 月 7 日,从行业分布情况来看,按照 GICS 一级行业,中国垃圾债主要分布于工业(63 只)、可选消费(38 只)、房地产行业(38 只)、金融(26 只)、信息技术(18 只)、材料行业(18 只)、能源(15 只)、日常消费(11 只)、医疗保健(6 只)和公用事业(4 只),合计 237 只。其中的违约债主要分布在工业(44 只)、可选消费(32 只)、房地产行业(27 只)、信息技术(17 只)、材料行业(14 只)、日常消费(7 只)、金融(6 只)、公用事业(4 只)、医疗保健(4 只)和能源(1 只),合计 156 只。

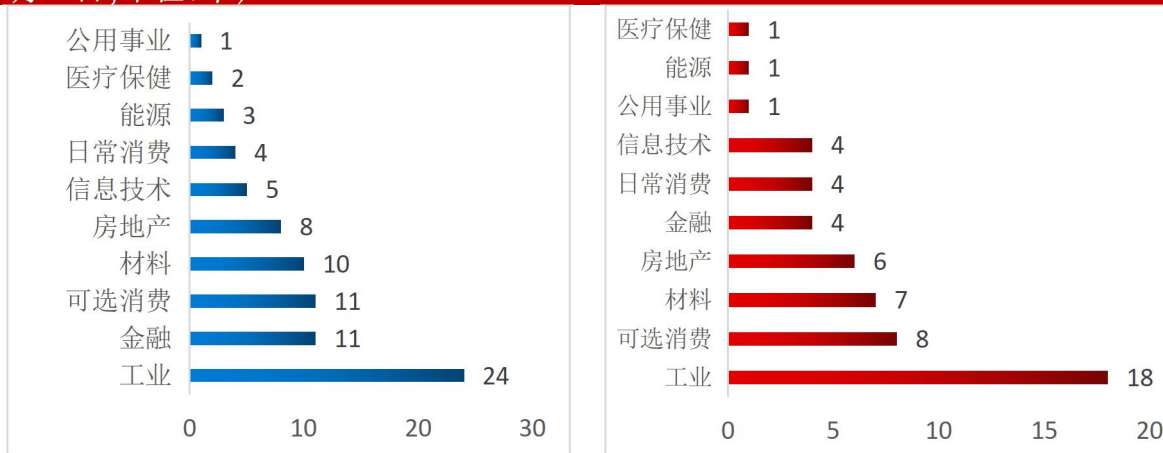
图 43: 不同行业中国垃圾债(左)和其中的违约债(右)数量分布(截至 2021 年 11 月 7 日,单位:只)



数据来源:wind, 中国债券网, 中国货币网, 安融评级整理

截至 2021 年 11 月 7 日,中国垃圾债的发行人主要集中于工业(24 个)、金融(11 个)、可选消费行业(11 个)、材料行业(10 个)、房地产行业(8 个)、信息技术(5 个)、日常消费(4 个)、能源(3 个)、医疗保健(2 个)和公用事业(1 个),合计 79 个企业。其中的违约债的发行人主要集中于工业(18 个)、可选消费行业(8 个)、材料行业(7 个)、房地产行业(6 个)、金融(4 个)、日常消费(4 个)、信息技术(4 个)、公用事业(1 个)、能源(1 个)和医疗保健(1 个),合计 54 个企业违约。

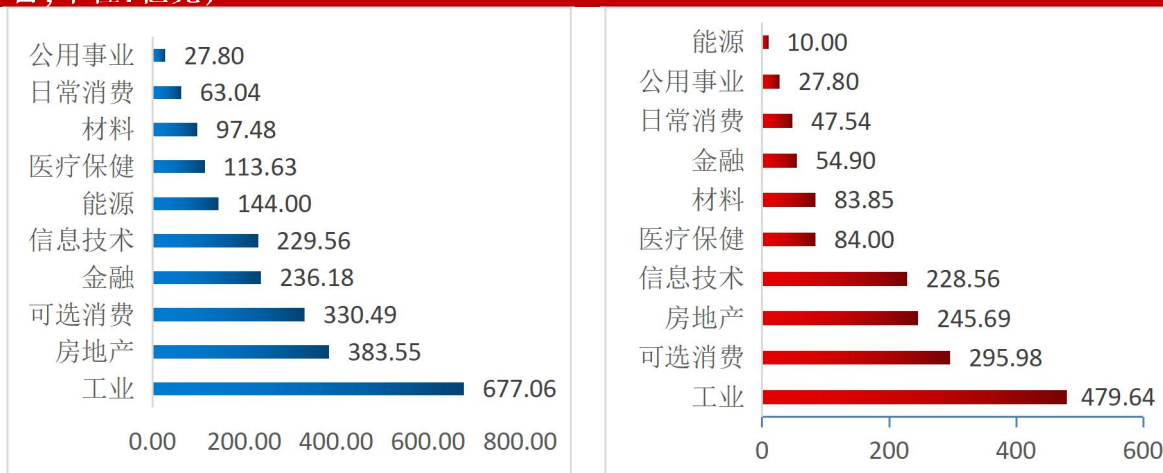
图 44: 不同行业中国垃圾债(左)和其中违约债(右)发行人数量分布(截至 2021 年 11 月 7 日, 单位: 个)



数据来源: wind, 中国债券网, 中国货币网, 安融评级整理

截至 2021 年 11 月 7 日, 按 GICS 一级行业划分, 中国垃圾债余额主要集中于工业(677.06 亿元)、房地产行业(383.55 亿元)、可选消费行业(330.49 亿元)、金融行业(236.18 亿元)、信息技术行业(229.56 亿元)、能源行业(144.00 亿元)、医疗保健(113.63 亿元)、材料行业(97.48 亿元)、日常消费(63.04 亿元)、公用事业(27.80 亿元)。中国垃圾债中的违约债余额主要集中于工业(479.64 亿元)、可选消费行业(295.98 亿元)、房地产行业(245.69 亿元)、信息技术行业(228.56 亿元)、医疗保健(84.00 亿元)、材料行业(83.85 亿元)、金融行业(54.90 亿元)、日常消费(47.54 亿元)、公用事业(27.80 亿元)和能源行业(10.00 亿元)。

图 45: 不同行业中国垃圾债(左)和其中违约债(右)余额分布(截至 2021 年 11 月 7 日, 单位: 亿元)

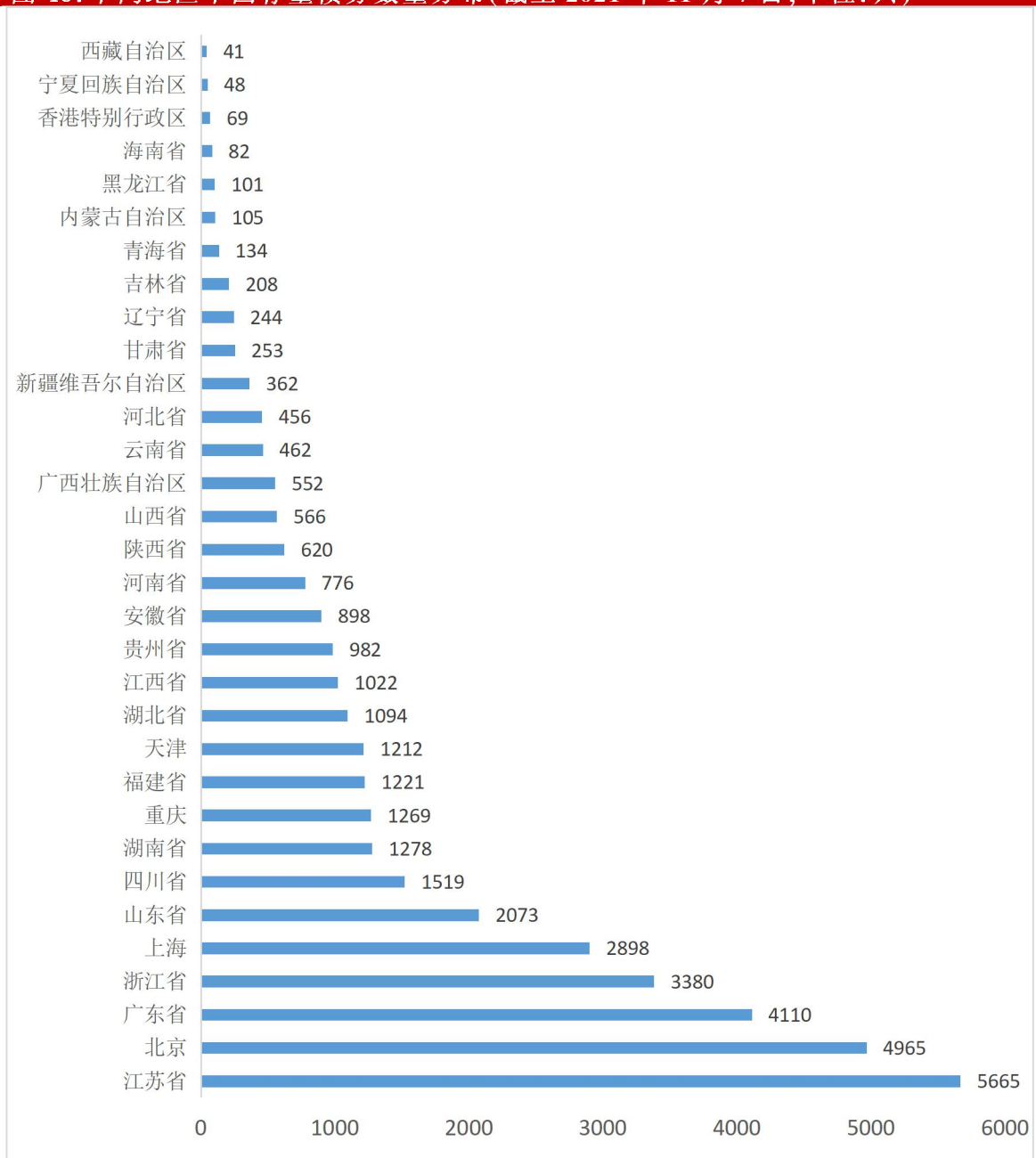


数据来源: wind, 中国债券网, 中国货币网, 安融评级整理

（十四）中国垃圾债区域分布

截至 2021 年 11 月 7 日,按地区划分,中国存量债券主要分布在江苏省(5,665 只)、北京市(4,965 只)、广东省(4,110 只)、浙江省(3,380 只)、上海市(2,898 只)、山东省(2,073 只)、四川省(1,519 只)等地。

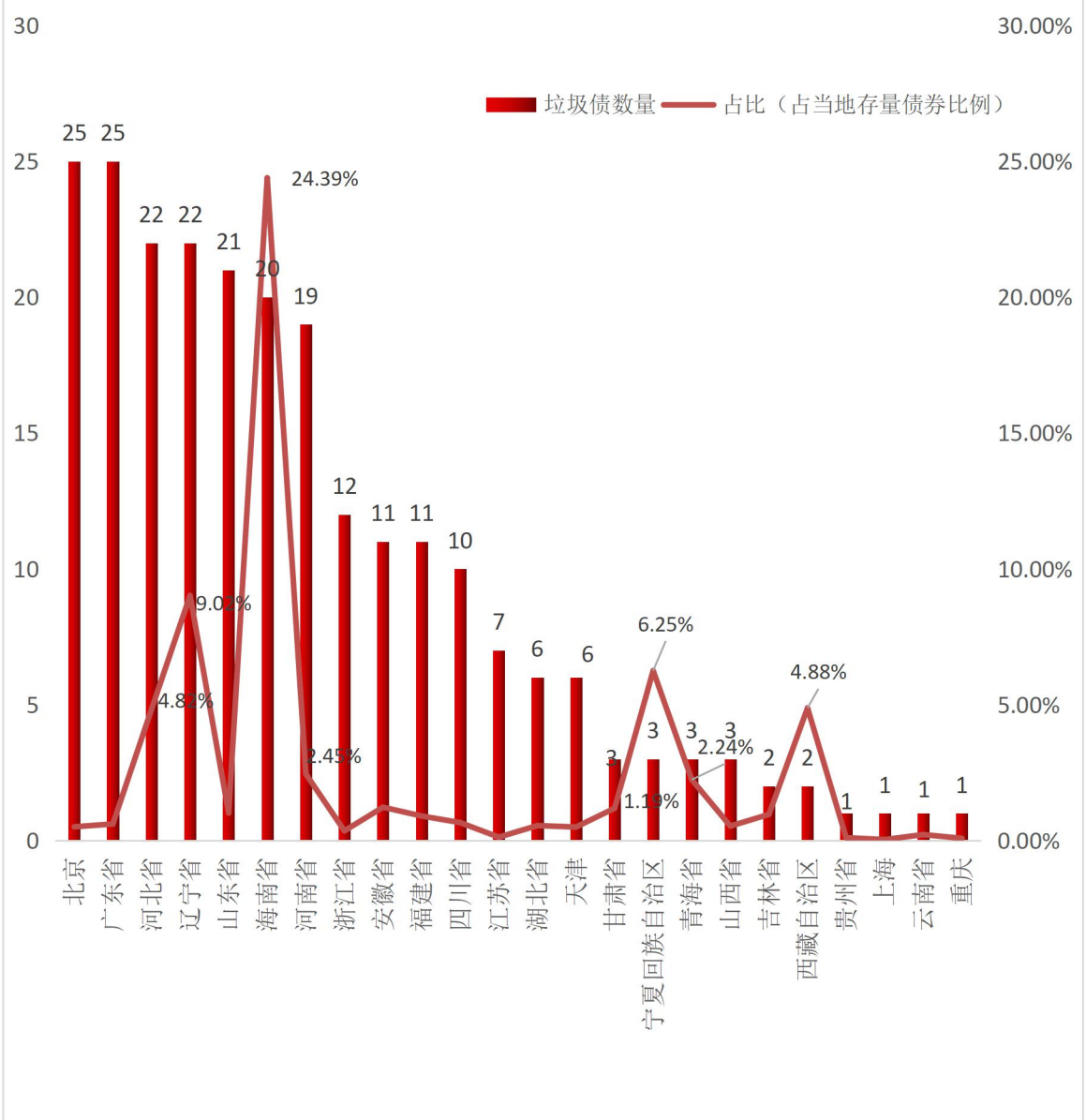
图 46:不同地区中国存量债券数量分布(截至 2021 年 11 月 7 日,单位:只)



数据来源:wind, 中国债券网, 中国货币网, 安融评级整理

截至 2021 年 11 月 7 日,按地区划分,中国垃圾债主要分布在北京市(25 只)、广东省(25 只)、河北省(22 只)、辽宁省(22 只)、山东省(21 只)、海南省(20 只)和河南省(19 只)等地。地区垃圾债数量占比较高的主要在海南省(24.39%)、辽宁省(9.02%)、宁夏回族自治区(6.25%)、西藏自治区(4.88%)、河北省(4.82%)、河南省(2.45%)、青海省(2.24%)等地。

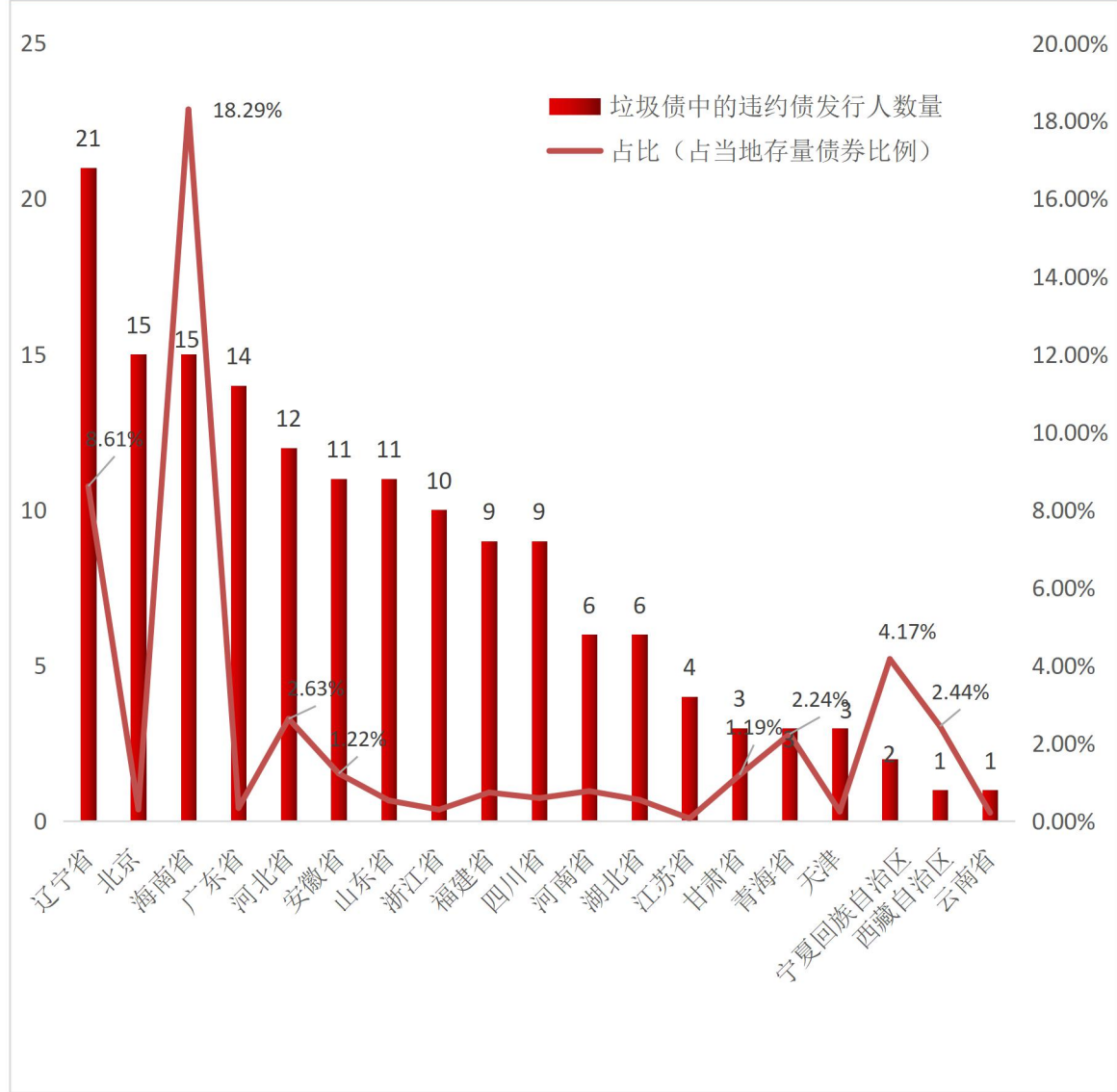
图 47: 不同地区中国垃圾债数量分布及占比(截至 2021 年 11 月 7 日,单位,只、%)



数据来源:wind, 中国债券网, 中国货币网, 安融评级整理

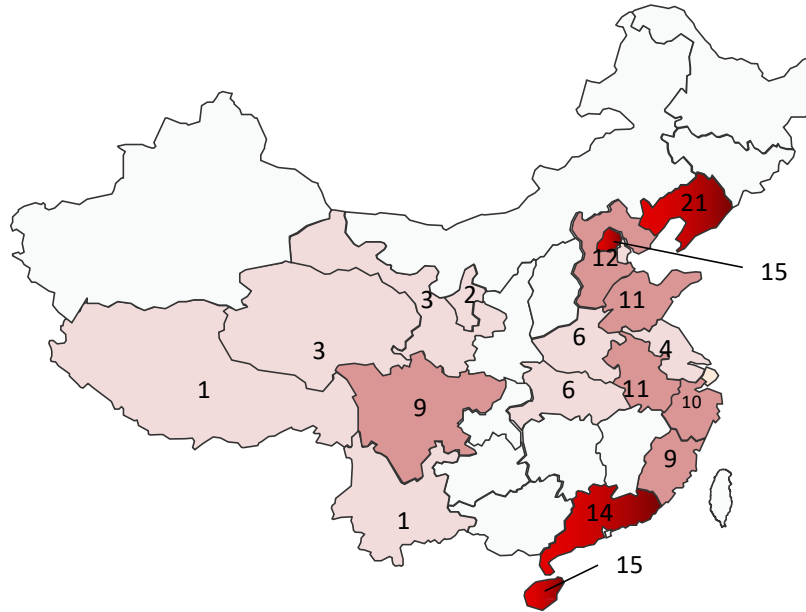
截至 2021 年 11 月 7 日,按地区划分,中国垃圾债中的违约债主要分布在辽宁省(21 只)、海南省(15 只)、北京市(15 只)、广东省(14 只)、河北省(12 只)、安徽省(11 只)、山东省(11 只)等地。地区违约债数量占比较高的主要在海南省(18.29%)、辽宁省(8.61%)、宁夏回族自治区(4.17%)、河北省(2.63%)、西藏自治区(2.44%)、青海省(2.24%)、安徽省(1.22%)、甘肃省(1.19%)等地。

图 48:不同地区中国垃圾债中的违约债数量分布及占比(截至 2021 年 11 月 7 日,单位:只)



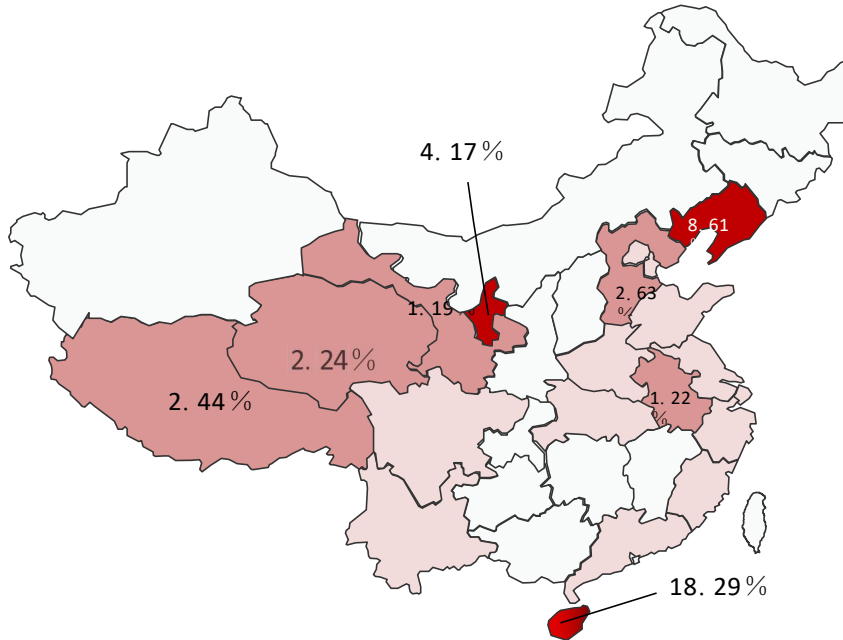
数据来源:wind, 中国债券网, 中国货币网, 安融评级整理

图 49: 不同地区中国垃圾债中的违约债数量分布地图(截至 2021 年 11 月 7 日,单位:只)



数据来源:wind, 中国债券网, 中国货币网, 安融评级整理

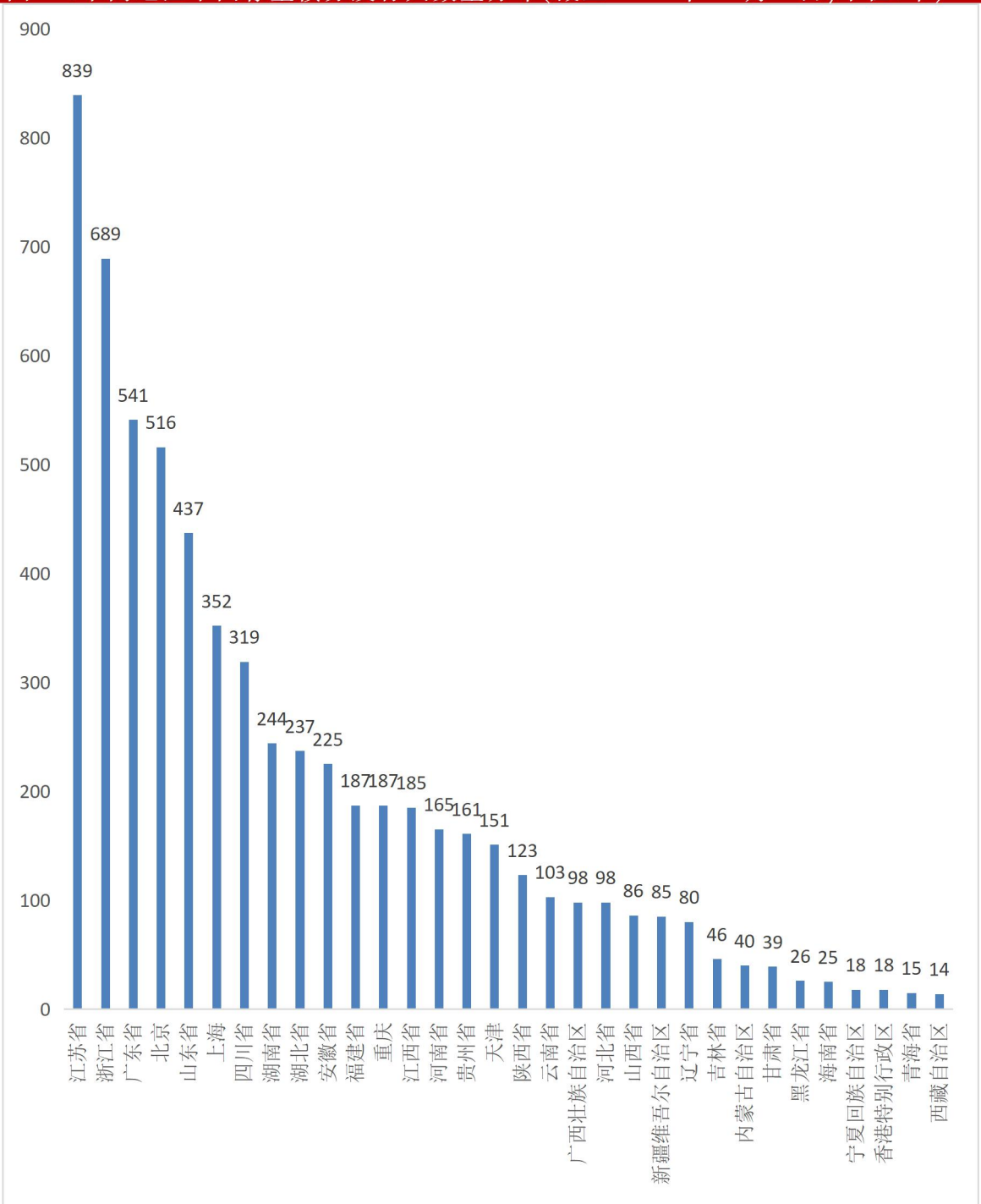
图 50: 不同地区中国垃圾债中的违约债数量占比地图(截至 2021 年 11 月 7 日,单位:只)



数据来源:wind, 中国债券网, 中国货币网, 安融评级整理

截至 2021 年 11 月 7 日,按地区划分,中国存量债券发行人主要分布在江苏省(839 个)、浙江省(689 个)、广东省(541 个)、北京市(516 个)、山东省(437 个)、上海(352 个)等地。

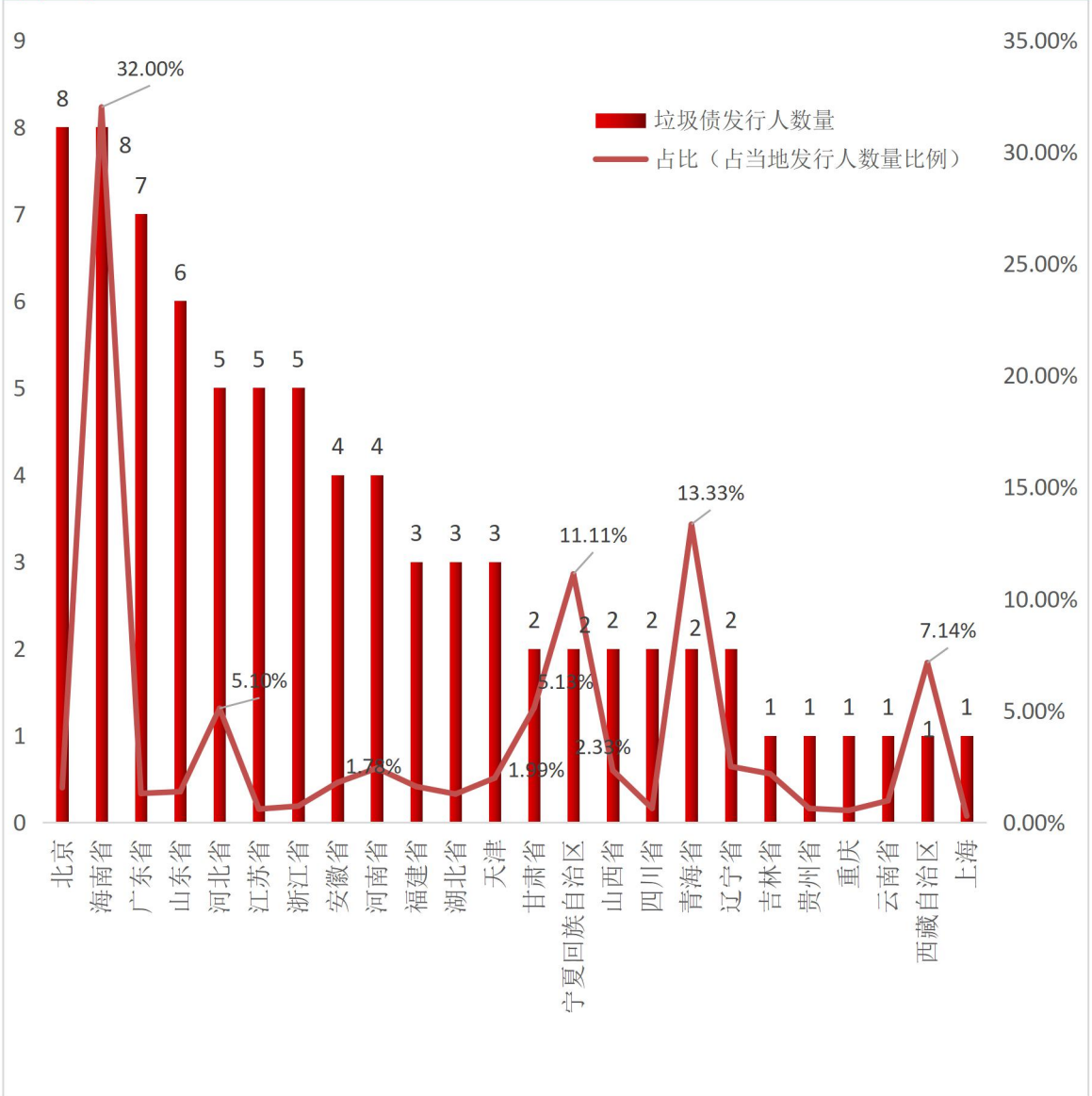
图 51:不同地区中国存量债券发行人数量分布(截至 2021 年 11 月 7 日,单位:个)



数据来源:wind, 中国债券网, 中国货币网, 安融评级整理

截至 2021 年 11 月 7 日,按地区划分,中国垃圾债的发行人主要分布在北京市(8 个)、海南省(8 个)、广东省(7 个)、山东省(6 个)、江苏省(5 个)、河北省(5 个)、浙江省(5 个)、安徽省、河南省(4 个)和浙江省(4 个)等地。地区垃圾债发行人数量占比较高的主要在海南省(32.00%)、青海省(13.33%)、宁夏回族自治区(11.11%)、西藏自治区(7.14%)、甘肃省(5.13%)、河北省(5.10%)等地。

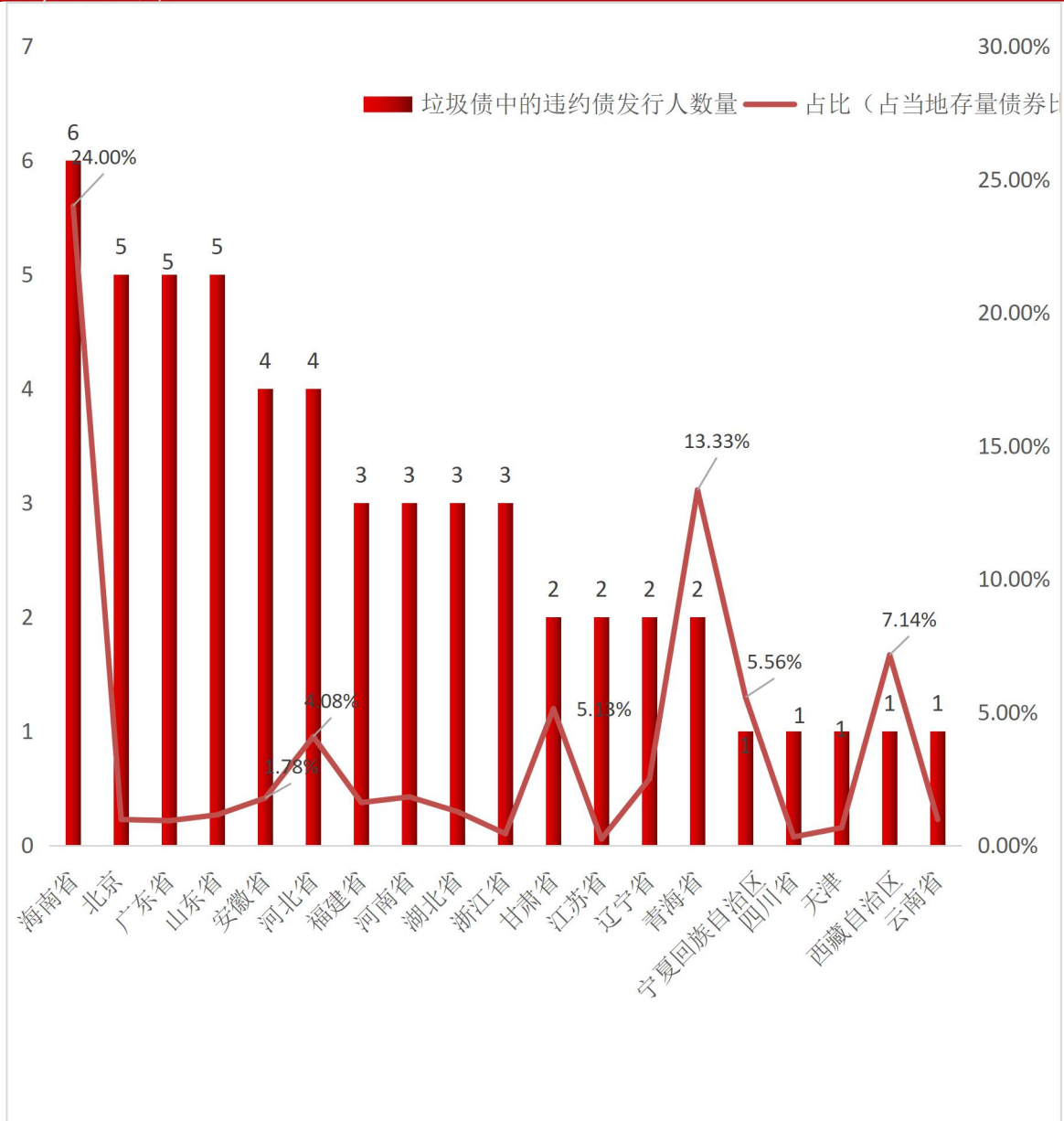
图 52:不同地区中国垃圾债发行人数量分布及占比(截至 2021 年 11 月 7 日,单位:个,%)



数据来源:wind, 中国债券网, 中国货币网, 安融评级整理

截至 2021 年 11 月 7 日,按地区划分,中国垃圾债中的违约债的发行人主要分布在海南省(6 个)、北京市(5 个)、广东省(5 个)、山东省(5 个)、安徽省(4 个)和河北省(4 个)等地。地区违约债发行人数量占比较高的主要在海南省(24.00%)、青海省(13.33%)、西藏自治区(7.14%)、宁夏回族自治区(5.56%)、甘肃省(5.13%)、河北省(4.08%)等地。

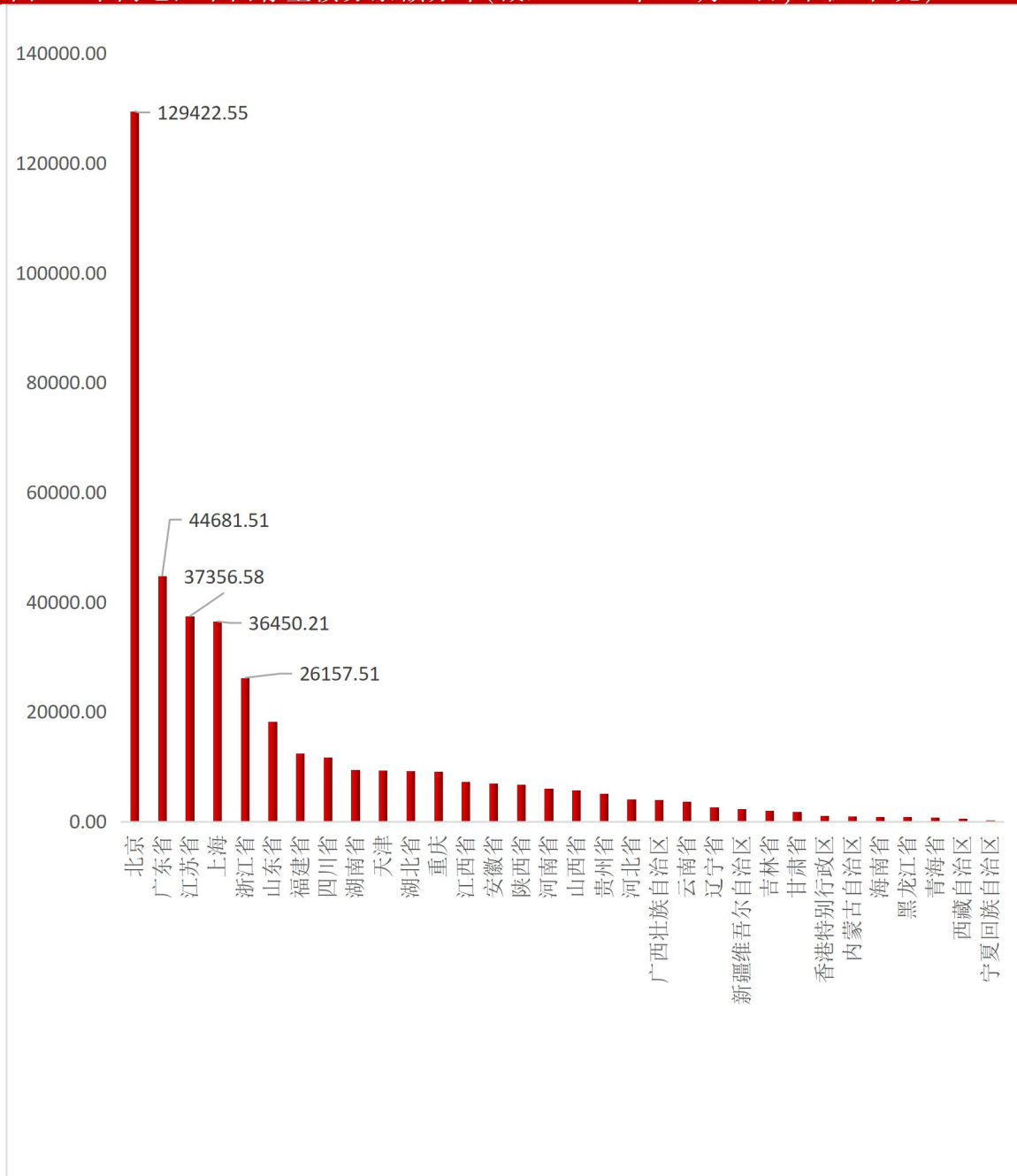
图 53: 不同地区中国垃圾债中的违约债发行人数量分布及占比(截至 2021 年 11 月 7 日,单位:个)



数据来源:wind, 中国债券网, 中国货币网, 安融评级整理

截至 2021 年 11 月 7 日,按地区划分,中国存量债券余额主要分布在:北京市(129,422.55 亿元)、广东省(44,681.51 亿元)、江苏省(37,356.58 亿元)、上海市(36,450.21 亿元)、浙江省(26,157.51 亿元)等地。

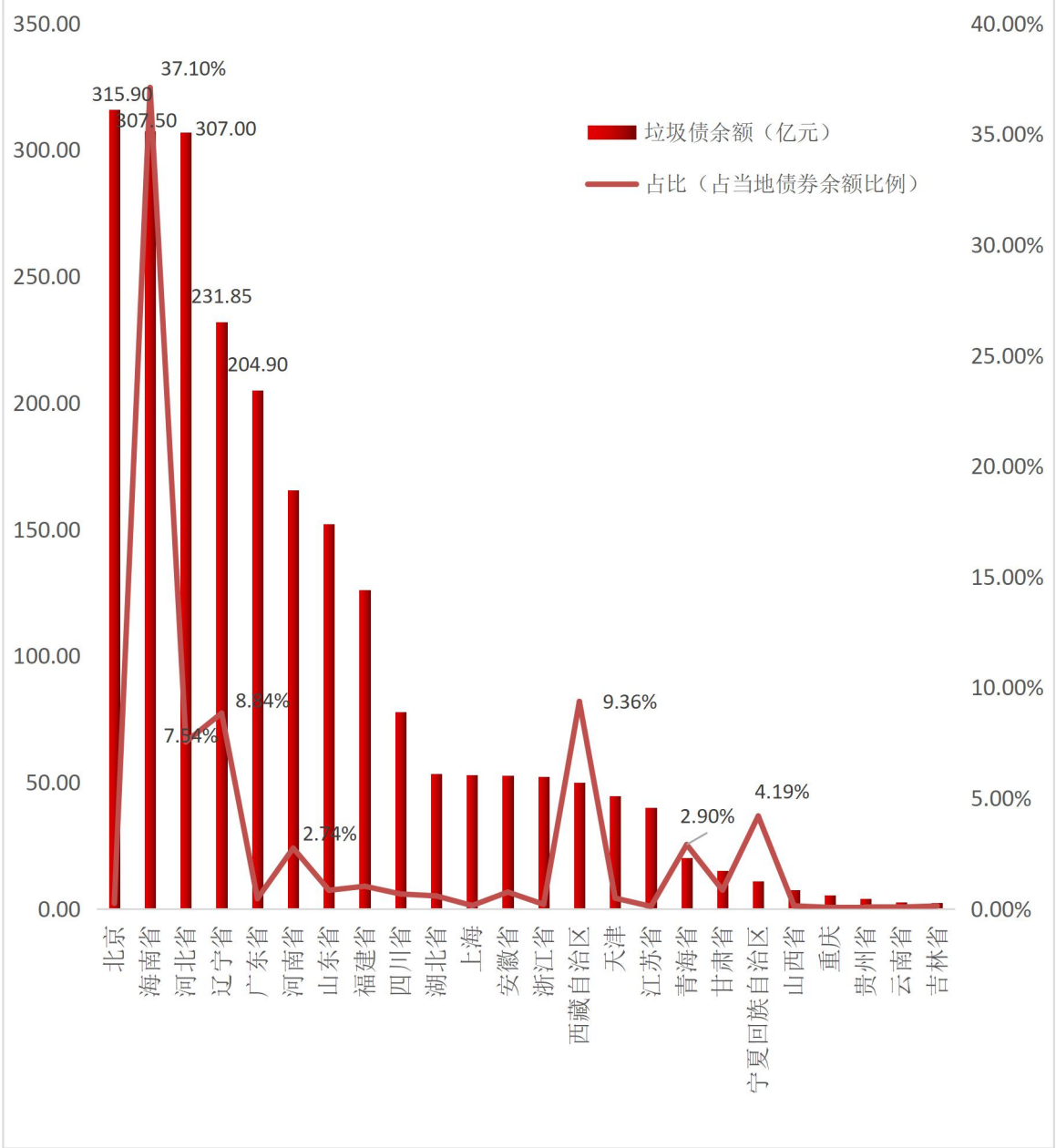
图 54: 不同地区中国存量债券余额分布(截至 2021 年 11 月 7 日,单位:亿元)



数据来源:wind, 中国债券网, 中国货币网, 安融评级整理

截至 2021 年 11 月 7 日,按地区划分,中国垃圾债余额主要分布在:北京市(315.90 亿元)、海南省(307.50 亿元)、河北省(307.00 亿元)、辽宁省(231.85 亿元)、广东省(204.90 亿元)等地。地区垃圾债余额占比较高的主要在海南省(37.10%)、西藏自治区(9.36%)、辽宁省(8.84%)、河北省(7.54%)、宁夏回族自治区(4.19%)等地。

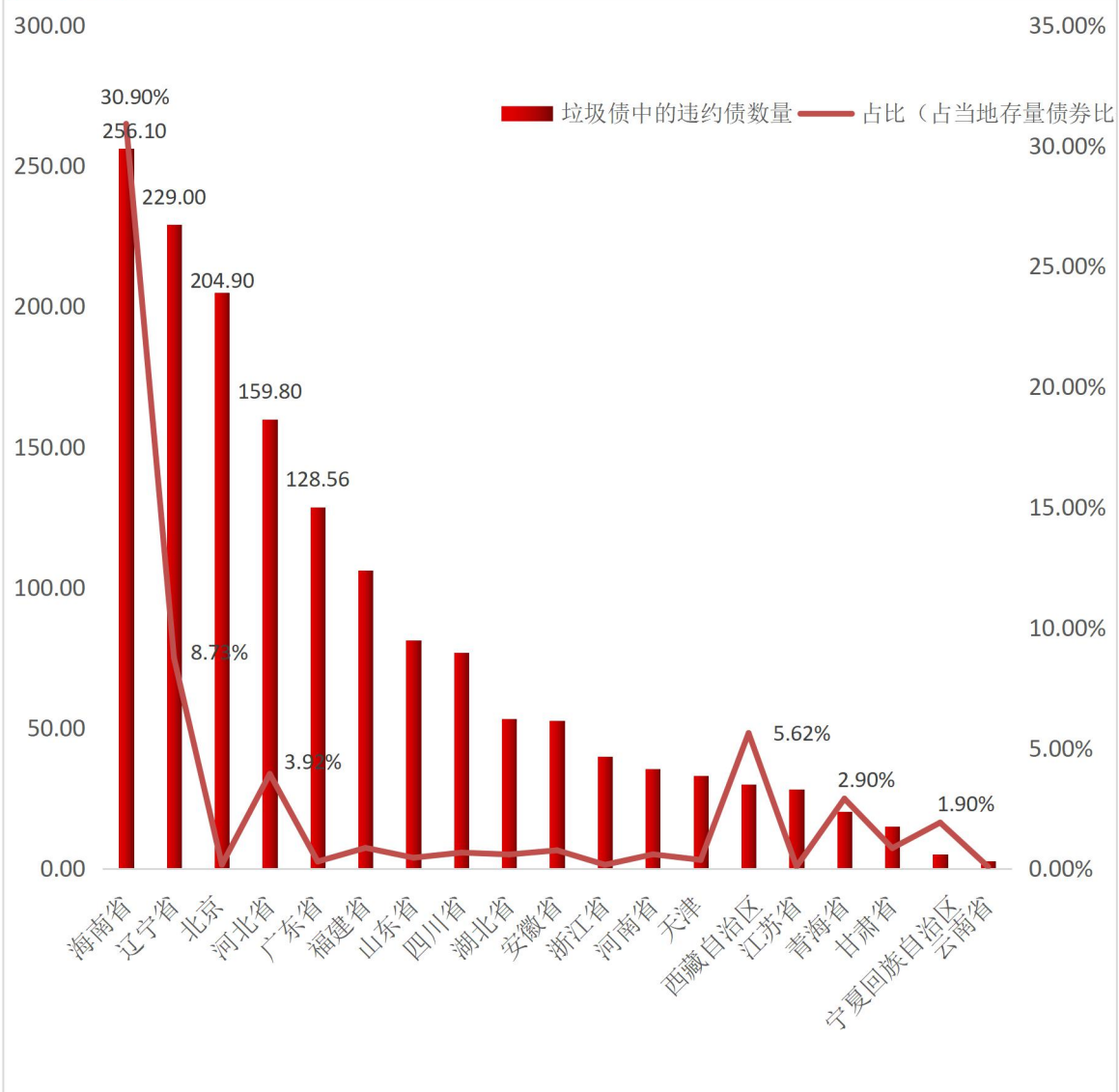
图 55:不同地区中国垃圾债余额及占比分布(截至 2021 年 11 月 7 日,单位:亿元)



数据来源:wind, 中国债券网, 中国货币网, 安融评级整理

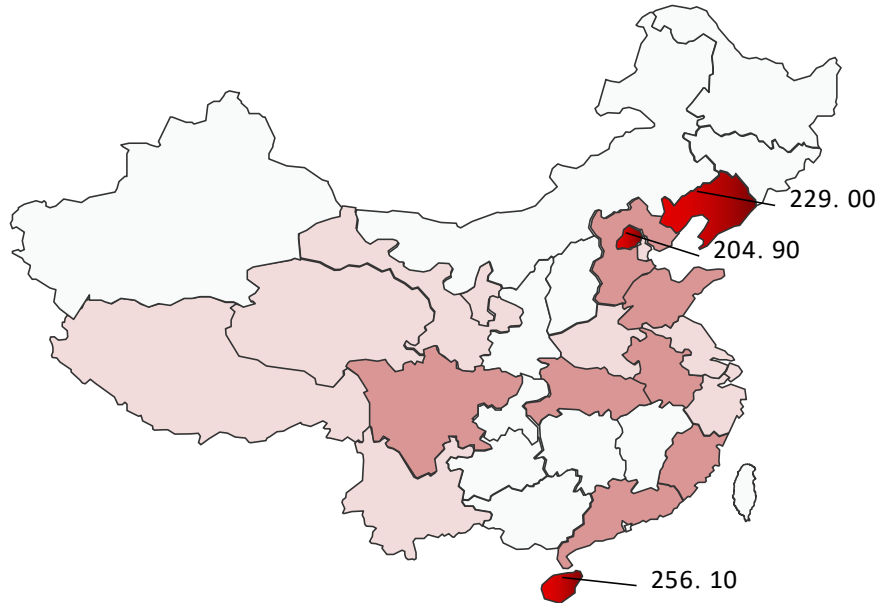
截至 2021 年 11 月 7 日,按地区划分,中国垃圾债中的违约债余额主要分布在:海南省(256.10 亿元)、辽宁省(229.00 亿元)、北京市(204.90 亿元)、河北省(159.80 亿元)、广东省(128.56 亿元)等地。地区违约债余额占比较高的主要在海南省(30.09%)、辽宁省(8.73%)、西藏回族自治区(5.62%)、河北省(3.92%)、青海省(2.90%)、宁夏回族自治区(1.90%)等地。

图 56: 不同地区中国垃圾债中的违约债余额及占比分布(截至 2021 年 11 月 7 日,单位:亿元)



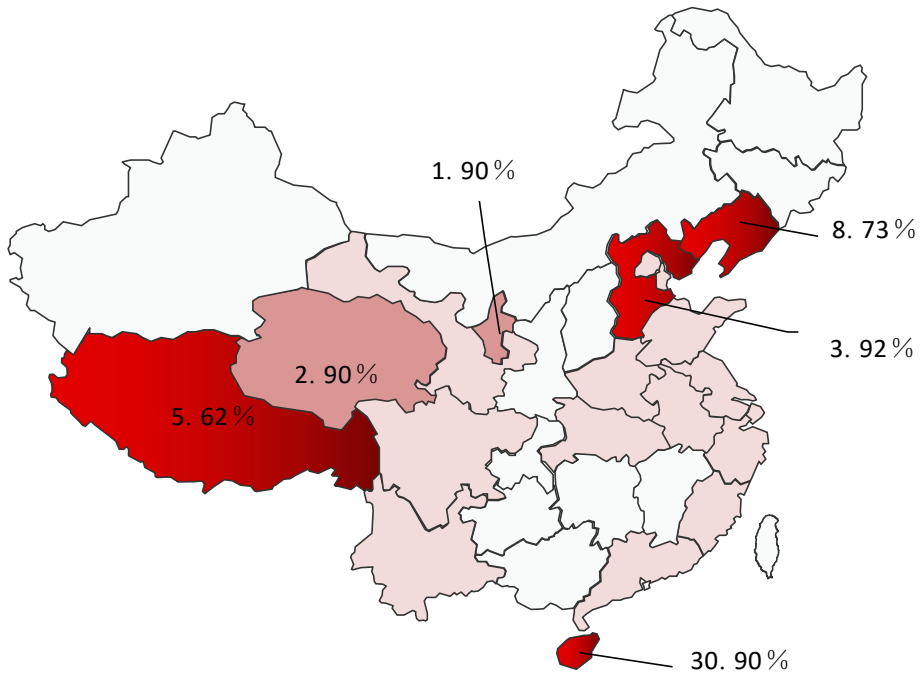
数据来源:wind, 中国债券网, 中国货币网, 安融评级整理

图 57: 不同地区中国垃圾债中的违约债余额分布地图(截至 2021 年 11 月 7 日,单位:亿元)



数据来源:wind, 中国债券网, 中国货币网, 安融评级整理

图 58: 不同地区中国垃圾债中的违约债余额占比地图(截至 2021 年 11 月 7 日,单位:亿元)

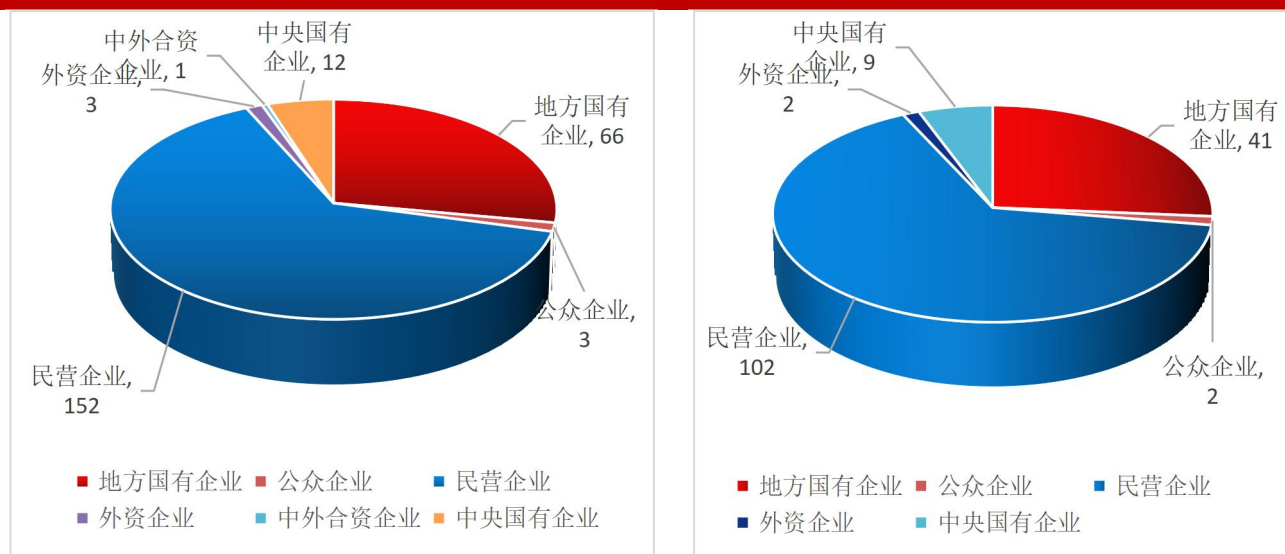


数据来源:wind, 中国债券网, 中国货币网, 安融评级整理

(十五)中国垃圾债企业性质分布

截至 2021 年 11 月 7 日,从企业性质来看,中国垃圾债数量分布情况为:民营企业(152 只)、地方国有企业(66 只)、中央国有企业(12 只)、公众企业(3 只)、外资企业(3 只)和中外合资企业(1 只);其中违约债数量分布情况为:民营企业(102 只)、地方国有企业(41 只)、中央国有企业(9 只)、公众企业(2 只)和外资企业(2 只)。

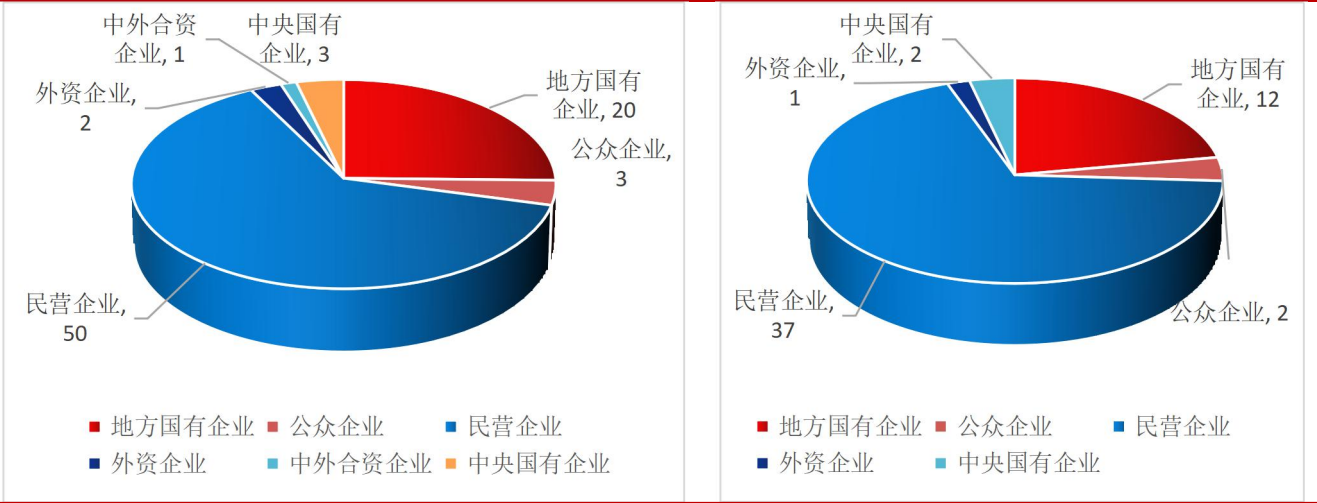
图 59: 不同企业性质的中国垃圾债(左)和其中违约债(右)数量分布(截至 2021 年 11 月 7 日,单位:只)



数据来源:wind, 中国债券网, 中国货币网, 安融评级整理

截至 2021 年 11 月 7 日,从企业性质来看,中国垃圾债的发行人数分布情况为:民营企业(50 个)、地方国有企业(20 个)、公众企业(3 个)、中央国有企业(3 个)、中外合资企业(1 个)、外资企业(2 个);其中违约债的发行人数分布情况为:民营企业(37 个)、地方国有企业(12 个)、公众企业(2 个)、中央国有企业(2 个)、外资企业(1 个)。

图 60: 不同企业性质的中国垃圾债(左)和其中违约债(右)发行人数量分布(截至 2021 年 11 月 7 日,单位:个)



数据来源:wind, 中国债券网, 中国货币网, 安融评级整理

截至 2021 年 11 月 7 日,从企业性质来看,中国垃圾债余额分布情况为:民营企业(1,257.14 亿元)、地方国有企业(749.98 亿元)、中央国有企业(193.00 亿元)、中外合资企业(53.00 亿元)、公众企业(37.00 亿元)、外资企业(12.66 亿元);其中违约债的余额分布情况为:民营企业(825.00 亿元)、地方国有企业(540.95 亿元)、中央国有企业(165.00 亿元)、公众企业(17.00 亿元)、外资企业(10.00 亿元)。

图 61: 不同企业性质的中国垃圾债(左)和其中违约债(右)余额分布(截至 2021 年 11 月 7 日,单位:亿元)

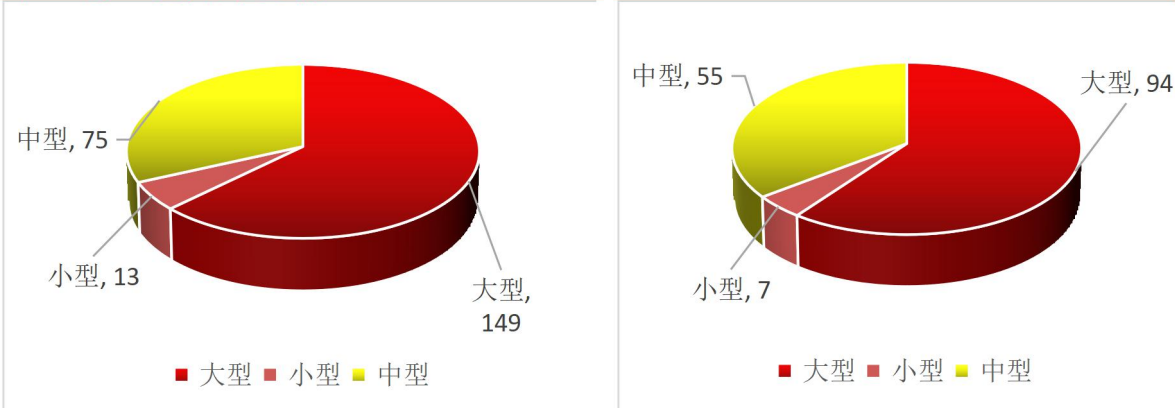


数据来源:wind, 中国债券网, 中国货币网, 安融评级整理

（十六）中国垃圾债企业规模分布

从企业规模来看，截至 2021 年 11 月 7 日，大、中、小型企业对应的垃圾债数量分别为 149 只、75 只和 13 只；其中大、中、小型企业对应的违约债数量分别为 94 只、55 只和 7 只。

图 62: 不同企业规模的中国垃圾债(左)和其中违约债(右)数量占比分布(截至 2021 年 11 月 7 日,单位:只)

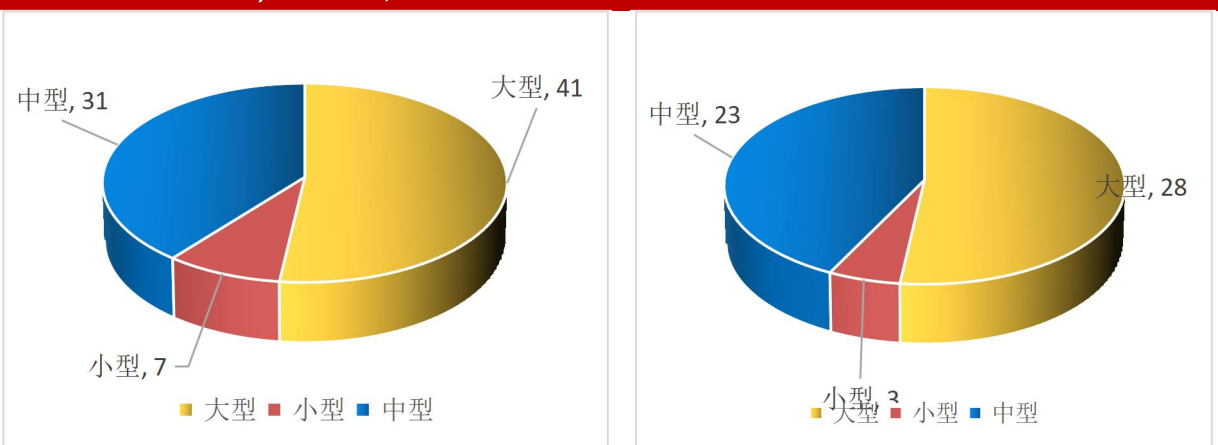


数据来源:wind, 中国债券网, 中国货币网, 安融评级整理

注:企业规模按照沪深股市标准获得,不能获得的按照总资产分类,总资产:10.00~100.00 亿元为小型企业;100.00~1,000.00 亿元为中型企业;1,000.00 亿元以上为大型企业。

从企业规模来看，截至 2021 年 11 月 7 日，大、中、小型企业垃圾债发行人数量占比分别为 41 个、31 个和 7 个；其中大、中、小型企业违约债发行人数量分别为 28 个、23 个和 3 个。

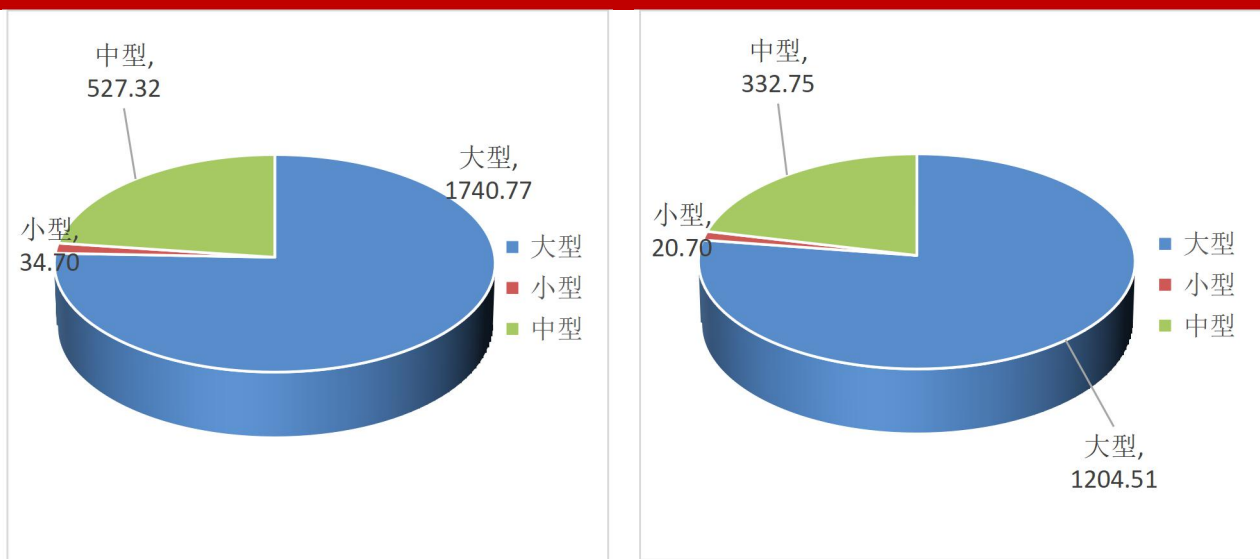
图 63: 不同企业规模的中国垃圾债(左)和其中违约债(右)发行人数量占比分布(截至 2021 年 11 月 7 日,单位:个)



数据来源:wind, 中国债券网, 中国货币网, 安融评级整理

从企业规模来看,截至 2021 年 11 月 7 日,大、中、小型企业垃圾债余额分别为 1,758.77 亿元、524.66 亿元和 34.70 亿元;其中大、中、小型企业违约债余额占比分别为 1,204.51 亿元、332.75 亿元和 20.70 亿元。

图 64: 不同企业规模的中国垃圾债(左)和其中违约债(右)余额分布(截至 2021 年 11 月 7 日,单位:亿元)



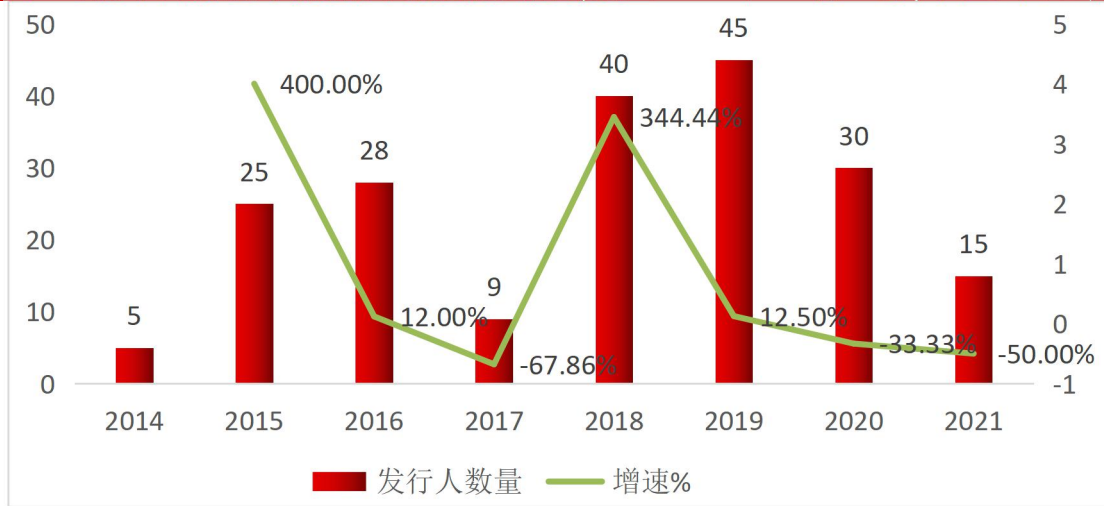
数据来源:wind, 中国债券网, 中国货币网, 安融评级整理

三、历年违约债统计

(一) 历年首次违约债发行人数量及增速

截至 2021 年 11 月 7 日,我国首次违约债发行人数量共计 197 个,其中 2014—2016 年首次违约债发行人数量持续增长,2017 年大幅回落,2018 年开始出现反弹,整体呈波动态势。

图 65: 历年首次违约债发行人数量及增速(截至 2021 年 11 月 7 日, 单位: 个、%)

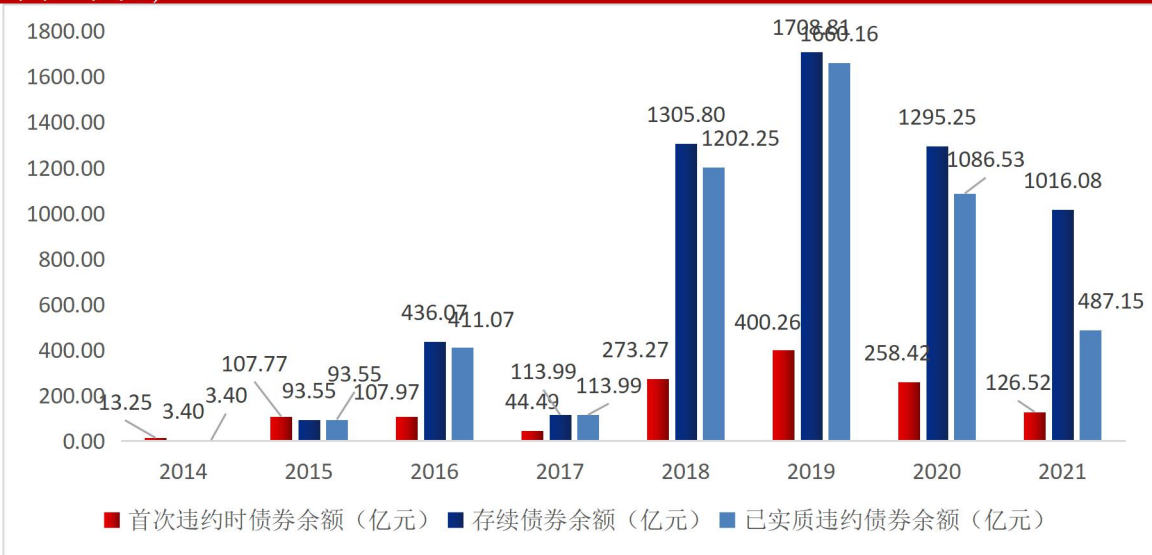


数据来源: wind, 中国债券网, 中国货币网, 安融评级整理

(二) 历年发行人首次违约、已实质违约及存续债券余额

截至 2021 年 11 月 7 日, 我国首次违约债余额累计 1331.96 亿元, 首次违约债发行人存续债券余额累计 5,972.96 亿元, 已实质违约债余额累计 5,058.10 亿元。从历年走势来看, 2014—2021 年整体呈波动态势。

图 66: 历年发行人首次违约、已实质违约及存续债券余额(截至 2021 年 11 月 7 日, 单位: 亿元)

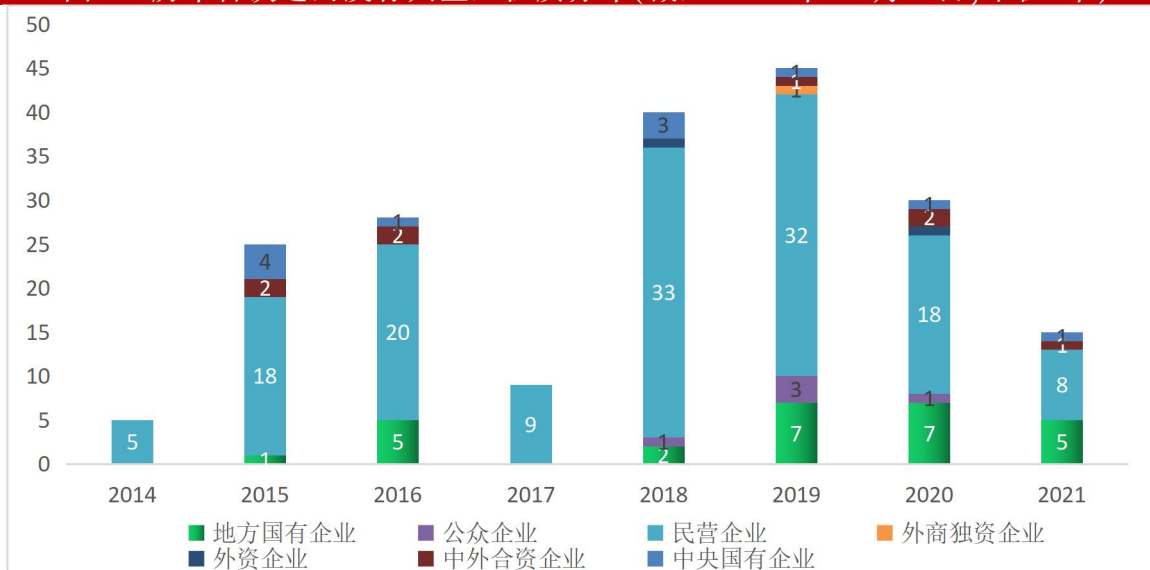


数据来源: wind, 中国债券网, 中国货币网, 安融评级整理

（三）历年首次违约发行人企业性质分布

从企业性质来看,截至 2021 年 11 月 7 日,我国首次违约债发行人主要分为中央国有企业、中外合资企业、外资企业、民营企业和公众企业,且以民营企业为主,其中 2014 年首次违约债发行人主要集中于民营企业(5 个);2015 年首次违约债发行人主要集中于民营企业(18 个)、中央国有企业(4 个)、中外合资企业(2 个)和地方国有企业(1 个);2016 年首次违约债发行人主要集中于民营企业(20 个)、地方国有企业(5 个)、中外合资企业(2 个)、中央国有企业(1 个);2017 年首次违约债发行人主要集中于民营企业(9 个);2018 年首次违约债发行人主要集中于民营企业(33 个)、中央国有企业(3 个)、地方国有企业(2 个)、公众企业(1 个)、外资企业(1 个);2019 年首次违约债发行人主要集中于民营企业(32 个)、地方国有企业(7 个)、公众企业(3 个)、中外合资企业(1 个)、中央国有企业(1 个)、外商独资企业(1 个);2020 年首次违约债发行人主要集中于民营企业(18 个)、地方国有企业(7 个)、公众企业(1 个)、中外合资企业(2 个)、外资企业(1 个)、中央国有企业(1 个);截至 2021 年 11 月 7 日,2021 年首次违约债发行人主要集中于民营企业(7 个)、地方国有企业(6 个)、中外合资企业(1 个)、中央国有企业(1 个)。

图 67: 历年首次违约发行人企业性质分布(截至 2021 年 11 月 7 日,单位:个)

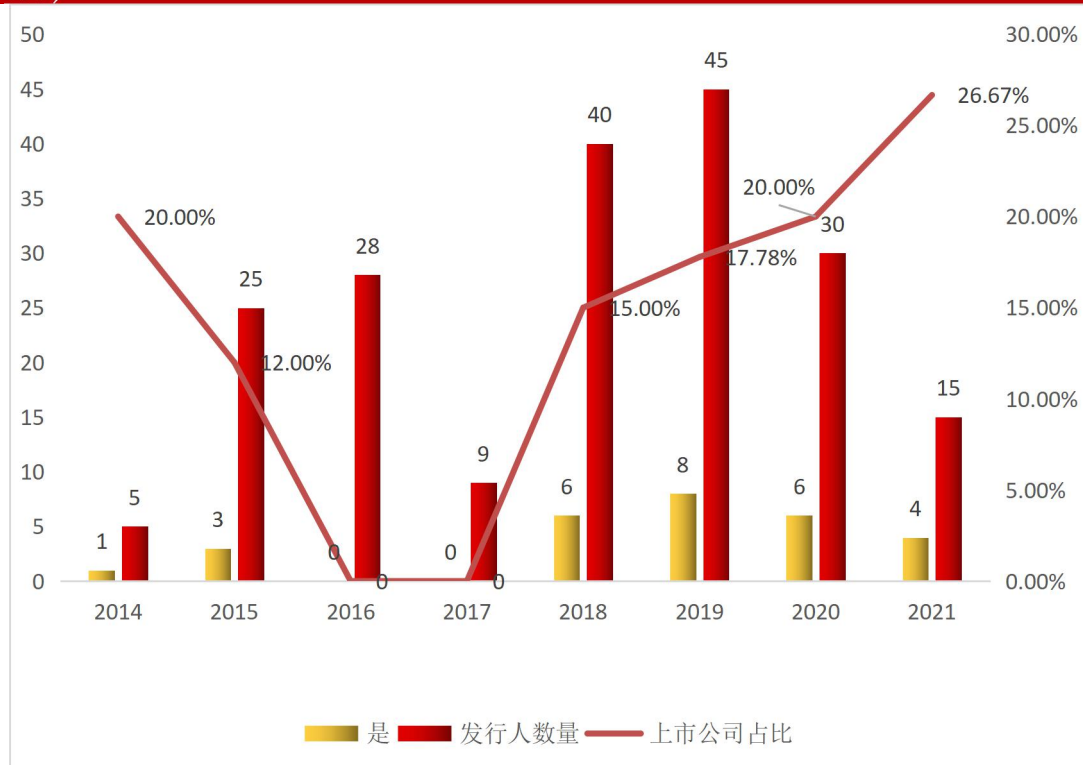


数据来源:wind, 中国债券网, 中国货币网, 安融评级整理

（四）历年首次违约发行人上市公司数量及占比

从上市情况来看,截至 2021 年 11 月 7 日,我国首次违约债发行人上市公司 28 个,非上市公司 169 个;其中 2016 年和 2017 年首次违约债发行人中没有上市公司;2014 年首次违约债发行人中有上市公司 1 个,占比 20.00%;2015 年首次违约债发行人中有上市公司 3 个,占比 12.00%;2018 年首次违约债发行人上市公司 6 个,占比 15.00%;2019 年首次违约债发行人上市公司 8 个,占比 17.78%;2020 年首次违约债发行人上市公司 6 个,占比 20.00%;截至 2021 年 11 月 7 日,2021 年首次违约债发行人上市公司 4 个,占比 26.67%。

图 68: 历年首次违约发行人上市公司数量及占比(截至 2021 年 11 月 7 日,单位:个、%)



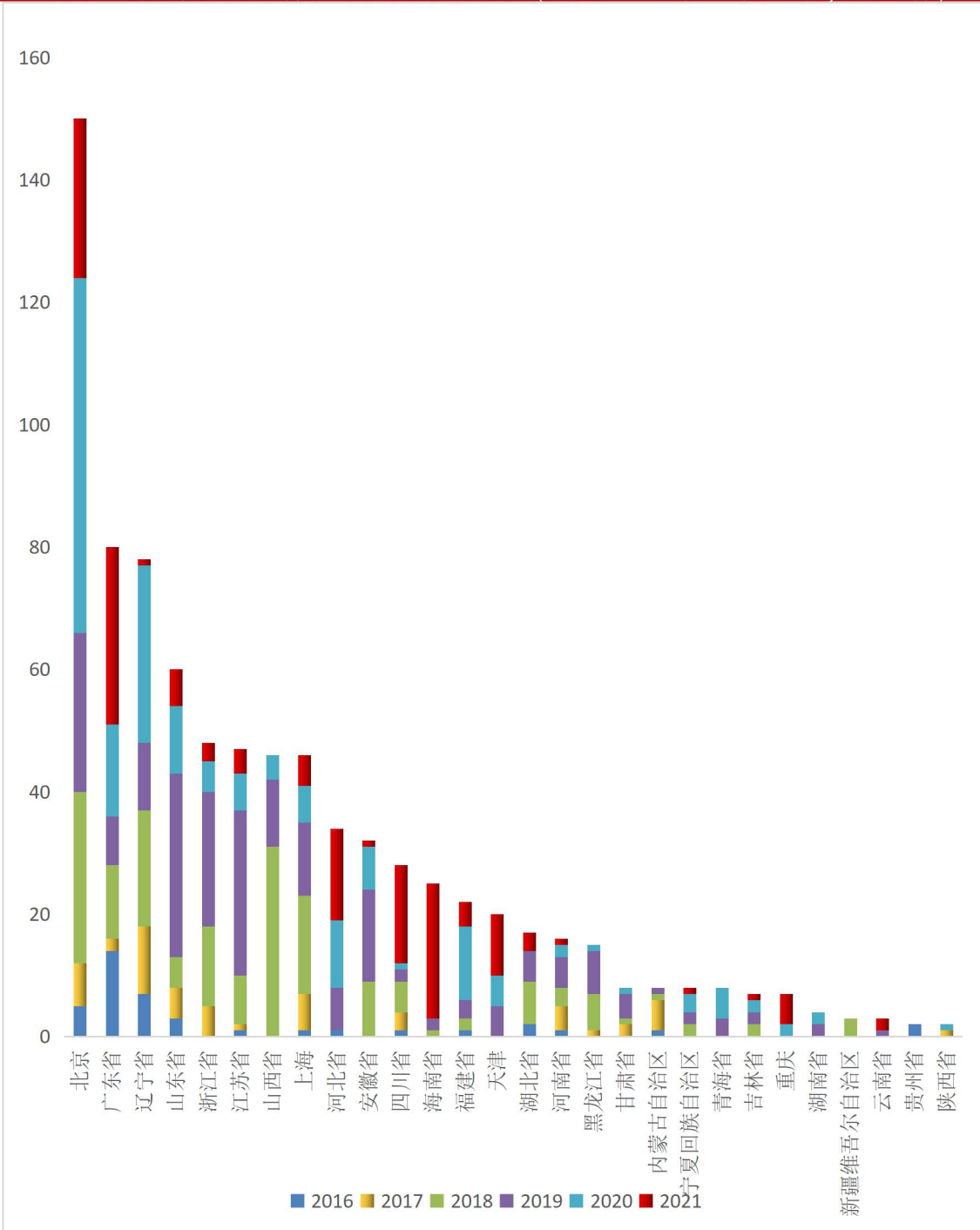
数据来源:wind, 中国债券网, 中国货币网, 安融评级整理

（五）历年违约债券在不同区域的分布

从不同区域看,截至 2021 年 11 月 7 日,我国历年违约债券共 824 只,其中北京市最多,合计有 150 只,其中 2020 年最多,有 58 只;广东省 80 只,其中今年最多,2021 年(截至 2021 年 11 月 7 日)已经有 29 只;辽

宁省 78 只,其中 2020 年最多,有 29 只;山东省 60 只,其中 2019 年最多,有 30 只;浙江省 48 只,其中 2019 年最多,有 22 只;江苏省 47 只,其中 2019 年最多,有 27 只。

图 69: 历年违约事件在不同区域的构成(截至 2021 年 11 月 7 日,单位:件)

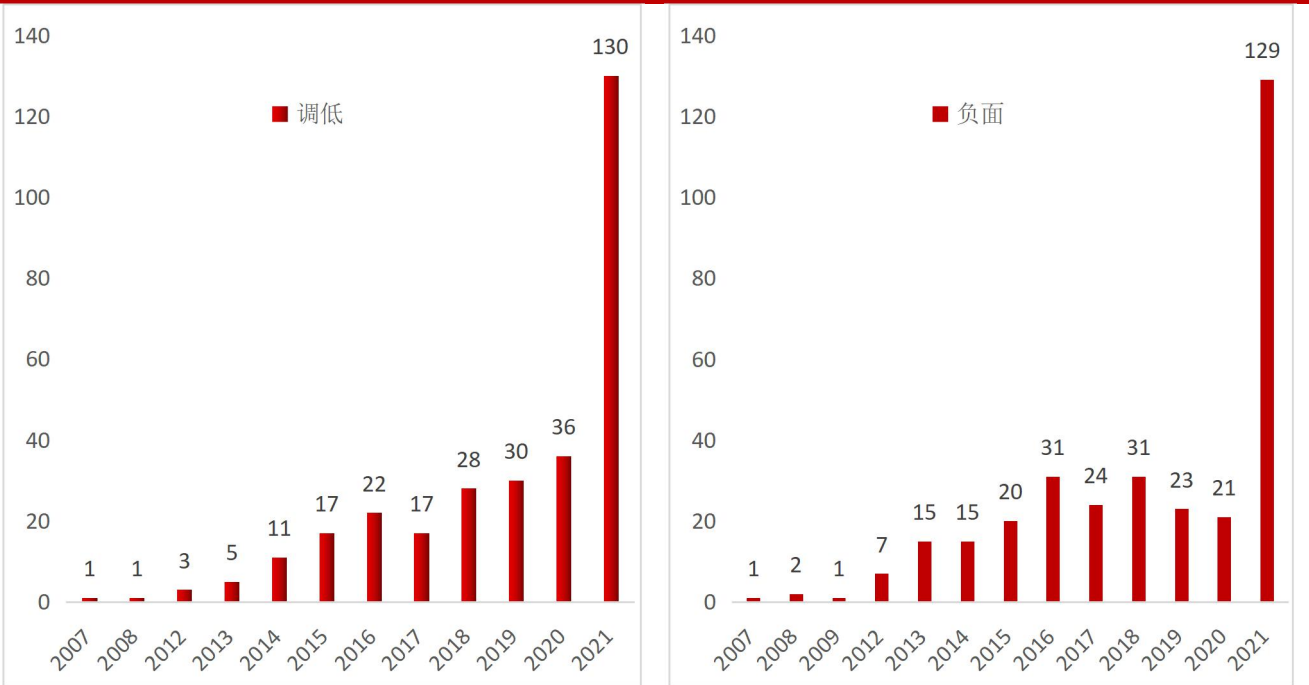


数据来源:wind, 中国债券网, 中国货币网, 安融评级整理

(六)历年企业最新长期评级下调和展望为负面的企业

截至 2021 年 11 月 7 日,我国历年企业最新长期评级下调的有 301 个,2021 年(截至 2021 年 11 月 7 日)的企业最新长期评级下调的已经是 2020 年全年 3 倍多,已有 130 个;我国历年企业评级展望为负面的共 320 个,2021 年(截至 2021 年 11 月 7 日)已有 129 个企业评级展望为负面,是 2020 年全年的 6 倍多,评级新政环境下,评级公司将企业评级下调的数量大幅增加。

图 70: 历年企业最新长期评级下调(左)和历年企业评级展望为负面的事件分布(截至 2021 年 11 月 7 日,单位:只)



数据来源:wind, 中国债券网, 中国货币网, 安融评级整理

附录 1: 主要指标计算公式

主要指标计算公式

1、垃圾债违约数量占比 = 违约债数量 / 垃圾债数量 * 100%

2、垃圾债违约余额占比 = 违约债余额 / 垃圾债余额 * 100%

3、地区垃圾债数量占比 = 各地区垃圾债数量 / 各地区存量债券数量 * 100%

4、地区违约债数量占比 = 各地区违约债数量 / 各地区存量债券数量 * 100%

5、地区垃圾债发行人数量占比 = 各地区垃圾债发行人数量 / 各地区存量债券发行人数量 * 100%

6、地区违约债发行人数量占比 = 各地区违约债发行人数量 / 各地区存量债券发行人数量 * 100%

7、地区垃圾债余额占比 = 各地区垃圾债余额 / 各地区存量债券余额 * 100%

8、地区违约债余额占比 = 各地区违约债余额 / 各地区存量债券余额 * 100%

9、首次违约发行人上市公司数量占比 = 年度首次违约发行人为上市公司的数量 / 年度首次违约发行人数量 * 100%

附录 2:截至 2021 年 11 月 7 日,中国垃圾债统计明细表

截至 2021 年 11 月 7 日,中国垃圾债及其中违约债统计明细表

最新债项评级发布日期	代码	匹配	名称	最新债项评级	债券余额(亿元)	省份	流通市场(上市地点)	债券分类	评估机构	公司名称	公司性质	所属行业	期限(年)	发行日期	票面利率(%)
2021-11-05	101901325-IB	未违约	19 岚桥 MTN001	BB	4.00	山东省	银行间	中期票据	联合资信评估股份有限公司	山东岚桥集团有限公司	民营企业	能源	3	2019-09-25	7.50
2021-11-03	113576.SH	未违约	起步转债	BBB+	2.66	浙江省	上海	可转债	中证鹏元资信评估股份有限公司	起步股份有限公司	外资企业	可选消费	6	2020-04-10	0.80
2021-10-29	101900385-IB	未违约	19 南通三建 MTN001	BB	5.00	江苏省	银行间	中期票据	联合资信评估股份有限公司	江苏南通三建集团股份有限公司	民营企业	工业	3	2019-03-20	7.50
2021-10-18	177469.SH	未违约	20 新力 01	BB	3.00	广东省	上海	公司债	联合资信评估股份有限公司	新力地产集团有限公司	民营企业	房地产	5	2020-12-21	7.00
2021-10-18	178228.SH	未违约	21 新力 01	BB	2.55	广东省	上海	公司债	联合资信评估股份有限公司	新力地产集团有限公司	民营企业	房地产	3	2021-03-24	7.00
2021-10-18	196553.SH	未违约	21 新力 03	BB	4.51	广东省	上海	公司债	联合资信评估股份有限公司	新力地产集团有限公司	民营企业	房地产	3	2021-07-20	7.20
2021-	17549	未违约	20 深钜	BBB	9.00	广	上海	公	大公国际资信评估有限	深圳市钜盛华股份有限	民营	金融	5	2020-	6.50

10-13	2. SH	约	05	+		东省		司债	公司	公司	企业			11-26	
2021-10-13	17557 6. SH	未 违 约	20 深钜 06	BBB +	3.00	广 东 省	上 海	公 司 债	大 公 国 际 资 信 评 估 有 限 公 司	深 圳 市 钜 盛 华 股 份 有 限 公 司	民 营 企 业	金 融	5	2020-12-23	6.00
2021-10-13	17557 7. SH	未 违 约	21 深钜 01	BBB +	15.00	广 东 省	上 海	公 司 债	大 公 国 际 资 信 评 估 有 限 公 司	深 圳 市 钜 盛 华 股 份 有 限 公 司	民 营 企 业	金 融	5	2021-03-18	7.50
2021-10-13	17592 6. SH	未 违 约	21 深钜 02	BBB +	5.20	广 东 省	上 海	公 司 债	大 公 国 际 资 信 评 估 有 限 公 司	深 圳 市 钜 盛 华 股 份 有 限 公 司	民 营 企 业	金 融	5	2021-03-25	7.50
2021-10-13	18800 2. SH	未 违 约	21 深钜 03	BBB +	9.28	广 东 省	上 海	公 司 债	大 公 国 际 资 信 评 估 有 限 公 司	深 圳 市 钜 盛 华 股 份 有 限 公 司	民 营 企 业	金 融	5	2021-05-10	7.50
2021-10-13	18815 6. SH	未 违 约	21 深钜 04	BBB +	3.50	广 东 省	上 海	公 司 债	大 公 国 际 资 信 评 估 有 限 公 司	深 圳 市 钜 盛 华 股 份 有 限 公 司	民 营 企 业	金 融	5	2021-05-19	7.50
2021-10-13	18822 2. SH	未 违 约	21 深钜 06	BBB +	1.30	广 东 省	上 海	公 司 债	大 公 国 际 资 信 评 估 有 限 公 司	深 圳 市 钜 盛 华 股 份 有 限 公 司	民 营 企 业	金 融	5	2021-06-10	7.50
2021-08-30	11292 0. SZ	违 约	19 泛控 01	C	5.50	北 京	深 圳	公 司 债	东 方 金 诚 国 际 信 用 评 估 有 限 公 司	泛 海 控 股 股 份 有 限 公 司	民 营 企 业	金 融	3	2019-06-25	7.50
2021-08-30	11299 5. SZ	未 违 约	19 泛控 02	C	5.00	北 京	深 圳	公 司 债	东 方 金 诚 国 际 信 用 评 估 有 限 公 司	泛 海 控 股 股 份 有 限 公 司	民 营 企 业	金 融	3	2019-12-25	7.50
2021-	14903	未 违	20 泛控	C	12.00	北 京	深 圳	公	东 方 金 诚 国 际 信 用 评 估	泛 海 控 股 股	民 营	金 融	3	2020-	7.50

08-30	5. SZ	约	01					司债	有限公司	份有限公司	企业			01-23	
2021-08-30	14904 4. SZ	未 违 约	20 泛控 02	C	4.00	北京	深圳	公 司 债	东方金诚国 际信用评估 有限公司	泛海控股股 份有限公司	民营 企业	金融	3	2020-02-25	7.50
2021-08-30	14911 6. SZ	未 违 约	20 泛控 03	C	7.00	北京	深圳	公 司 债	东方金诚国 际信用评估 有限公司	泛海控股股 份有限公司	民营 企业	金融	3	2020-04-29	7.50
2021-08-30	10176 9004. IB	违 约	17 泛海 MTN001	C	5.40	北京	银行间	中 期 票 据	东方金诚国 际信用评估 有限公司	泛海控股股 份有限公司	民营 企业	金融	5	2017-03-16	7.50
2021-08-30	10180 0969. IB	违 约	18 泛海 MTN001	C	7.00	北京	银行间	中 期 票 据	东方金诚国 际信用评估 有限公司	泛海控股股 份有限公司	民营 企业	金融	5	2018-08-27	8.50
2021-08-12	11359 5. SH	未 违 约	花王转债	BBB +	3.30	江 苏 省	上 海	可 转 债	远东资信评 估有限公司	花王生态工 程股份有限 公司	民营 企业	工业	6	2020-07-21	0.80
2021-08-03	10200 0985. IB	违 约	20 蓝光 MTN001	C	5.00	四 川 省	银 行 间	中 期 票 据	中诚信国际 信用评级有 限责任公司	四川蓝光发 展股份有限 公司	民营 企业	房 地 产	3	2020-05-07	7.20
2021-08-03	10200 1866. IB	违 约	20 蓝光 MTN002	C	10.00	四 川 省	银 行 间	中 期 票 据	大公国际资 信评估有限 公司	四川蓝光发 展股份有限 公司	民营 企业	房 地 产	2	2020-09-28	7.00
2021-08-03	10200 1988. IB	违 约	20 蓝光 MTN003	C	15.00	四 川 省	银 行 间	中 期 票 据	大公国际资 信评估有限 公司	四川蓝光发 展股份有限 公司	民营 企业	房 地 产	2	2020-10-23	7.00
2021-	10210 0404.	违	21 蓝光	C	10.00	四	银	中 期	大公国际资 信评估有限	四川蓝光发 展股份有限	民营	房	2	2021-	7.20

08-03	IB	约	MTN001			川省	行间	票据	公司	公司	企业	地产		03-10	
2021-08-02	15516 3. SH	违约	19 蓝光 01	C	7.23	四川省	上海	公司债	中诚信国际 信用评级有 限责任公司	四川蓝光发 展股份有限 公司	民营 企业	房 地 产	3	2019- 03-15	7.50
2021-08-02	15559 2. SH	违约	19 蓝光 04	C	3.00	四川省	上海	公司债	中诚信国际 信用评级有 限责任公司	四川蓝光发 展股份有限 公司	民营 企业	房 地 产	3	2019- 08-02	7.00
2021-08-02	16327 5. SH	违约	20 蓝光 02	C	7.50	四川省	上海	公司债	中诚信国际 信用评级有 限责任公司	四川蓝光发 展股份有限 公司	民营 企业	房 地 产	3	2020- 03-12	7.15
2021-07-30	16378 8. SH	违约	20 蓝光 04	C	8.00	四川省	上海	公司债	大公国际资 信评估有限 公司	四川蓝光发 展股份有限 公司	民营 企业	房 地 产	3	2020- 07-29	7.00
2021-07-29	17210 02. IB	未 违约	17 蛟河 农商二级 01	BBB -	0.90	吉林省	银行间	金融债	上海新世纪 资信评估投 资服务有限 公司	吉林蛟河农 村商业银行 股份有限公 司	民营 企业	金 融	10	2017- 01-23	5.30
2021-07-29	17210 17. IB	未 违约	17 蛟河 农商二级 02	BBB -	1.60	吉林省	银行间	金融债	上海新世纪 资信评估投 资服务有限 公司	吉林蛟河农 村商业银行 股份有限公 司	民营 企业	金 融	10	2017- 03-17	5.70
2021-07-29	10157 8004. IB	未 违约	15 中城 建 MTN002	C	25.00	北京	银行间	中期 票据	联合资信评 估股份有限 公司	中国城市建 设控股集团 有限公司	民营 企业	工 业	10	2015- 11-19	8.51
2021-07-29	10190 1755. IB	违 约	19 鸿达 兴业 MTN001	C	9.00	广东省	银行间	中期 票据	上海新世纪 资信评估投 资服务有限	鸿达兴业集 团有限公司	民营 企业	材 料	3	2019- 12-25	7.20

									公司						
2021-07-28	1621058. IB	未违约	16 乌当农商二级	BBB+	4.00	贵州省	银行间	金融债	联合资信评估股份有限公司	贵州乌当农村商业银行股份有限公司	地方国有企业	金融	10	2016-12-23	5.50
2021-07-28	1821025. IB	未违约	18 平遥农商二级01	BBB	2.50	山西省	银行间	金融债	联合资信评估股份有限公司	山西平遥农村商业银行股份有限公司	地方国有企业	金融	10	2018-06-27	5.80
2021-07-27	101800021. IB	违约	18 皖经建 MTN001	C	5.00	安徽省	银行间	中期票据	联合资信评估股份有限公司	安徽省华安外经建设(集团)有限公司	民营企业	工业	5	2018-01-12	7.30
2021-07-27	101800319. IB	违约	18 皖经建 MTN002	C	5.00	安徽省	银行间	中期票据	联合资信评估股份有限公司	安徽省华安外经建设(集团)有限公司	民营企业	工业	5	2018-03-27	7.50
2021-07-27	101801478. IB	违约	18 皖经建 MTN003	C	3.80	安徽省	银行间	中期票据	联合资信评估股份有限公司	安徽省华安外经建设(集团)有限公司	民营企业	工业	3	2018-12-21	7.30
2021-07-26	155484. SH	违约	19 蓝光02	C	11.00	四川省	上海	公司债	中诚信国际信用评级有限责任公司	四川蓝光发展股份有限公司	民营企业	房地产	3	2019-07-19	7.50
2021-07-20	114139. SZ	违约	17 紫光03	C	7.50	北京	深圳	公司债	中诚信国际信用评级有限责任公司	紫光集团有限公司	中央国有企业	信息技术	5	2017-03-23	5.85
2021-07-20	155085. SH	违约	18 紫光04	C	50.00	北京	上海	公司债	中诚信国际信用评级有限责任公司	紫光集团有限公司	中央国有企业	信息技术	5	2018-12-06	5.20

2021-07-20	155169.SH	违约	19紫光01	C	6.00	北京	上海	公司债	中诚信国际信用评级有限责任公司	紫光集团有限公司	中央国有企业	信息技术	5	2019-01-23	5.11
2021-06-30	112467.SZ	违约	H6天广01	C	12.00	福建省	深圳	公司债	联合资信评估股份有限公司	天广中茂股份有限公司	公众企业	工业	5	2016-10-26	6.00
2021-06-30	101551031.IB	违约	15盐湖MTN001	BBB-	20.00	青海省	银行间	中期票据	大公国际资信评估有限公司	青海盐湖工业股份有限公司	地方国有企业	材料	7	2015-06-09	4.99
2021-06-30	101801106.IB	未违约	18豫能化MTN003	BB	5.00	河南省	银行间	中期票据	中诚信国际信用评级有限责任公司	河南能源化工集团有限公司	地方国有企业	能源	5	2018-09-20	7.00
2021-06-30	101801254.IB	未违约	18豫能化MTN004	BB	5.00	河南省	银行间	中期票据	中诚信国际信用评级有限责任公司	河南能源化工集团有限公司	地方国有企业	能源	5	2018-10-30	6.98
2021-06-30	102001435.IB	未违约	20豫能化MTN001	BB	20.00	河南省	银行间	中期票据	中诚信国际信用评级有限责任公司	河南能源化工集团有限公司	地方国有企业	能源	3	2020-07-28	6.50
2021-06-30	102001574.IB	未违约	20豫能化MTN002	BB	10.00	河南省	银行间	中期票据	中诚信国际信用评级有限责任公司	河南能源化工集团有限公司	地方国有企业	能源	3	2020-08-18	6.50
2021-06-30	102001707.IB	未违约	20豫能化MTN003	BB	10.00	河南省	银行间	中期票据	中诚信国际信用评级有限责任公司	河南能源化工集团有限公司	地方国有企业	能源	3	2020-08-31	6.50
2021-06-29	150944.SH	未违约	18永煤Y1	B	20.00	河南省	上海	公司债	中诚信国际信用评级有限责任公司	永城煤电控股集团有限公司	地方国有企业	能源	3	2018-12-17	7.48

2021-06-29	123015.SZ	未违约	蓝盾转债	BBB-	1.00	四川省	深圳	可转债	联合资信评估股份有限公司	蓝盾信息安全技术股份有限公司	民营企业	信息技术	6	2018-08-13	1.50
2021-06-29	101800091.IB	违约	18永煤MTN001	BB	10.00	河南省	银行间	中期票据	中诚信国际信用评级有限责任公司	永城煤电控股集团有限公司	地方国有企业	能源	3	2018-01-31	7.50
2021-06-29	101901621.IB	未违约	19永煤MTN001	B	5.00	河南省	银行间	中期票据	中诚信国际信用评级有限责任公司	永城煤电控股集团有限公司	地方国有企业	能源	3	2019-11-26	5.80
2021-06-29	10200677.IB	未违约	20永煤MTN001	B	10.00	河南省	银行间	中期票据	中诚信国际信用评级有限责任公司	永城煤电控股集团有限公司	地方国有企业	能源	3	2020-04-13	5.45
2021-06-29	102001213.IB	未违约	20永煤MTN002	B	10.00	河南省	银行间	中期票据	中诚信国际信用评级有限责任公司	永城煤电控股集团有限公司	地方国有企业	能源	3	2020-06-16	6.00
2021-06-29	102001291.IB	未违约	20永煤MTN003	B	5.00	河南省	银行间	中期票据	中诚信国际信用评级有限责任公司	永城煤电控股集团有限公司	地方国有企业	能源	3	2020-06-24	6.00
2021-06-29	102001443.IB	未违约	20永煤MTN004	B	10.00	河南省	银行间	中期票据	中诚信国际信用评级有限责任公司	永城煤电控股集团有限公司	地方国有企业	能源	3	2020-07-29	6.00
2021-06-29	102001694.IB	未违约	20永煤MTN005	B	10.00	河南省	银行间	中期票据	中诚信国际信用评级有限责任公司	永城煤电控股集团有限公司	地方国有企业	能源	3	2020-08-28	6.00
2021-06-29	102001950.IB	未违约	20永煤MTN006	B	10.00	河南省	银行间	中期票据	中诚信国际信用评级有限责任公司	永城煤电控股集团有限公司	地方国有企业	能源	3	2020-10-20	6.00

2021-06-28	112308.SZ	违约	H5 银亿01	C	3.00	甘肃省	深圳	公司债	中诚信国际信用评级有限责任公司	银亿股份有限公司	外资企业	可选消费	5	2015-12-23	8.78
2021-06-28	112404.SZ	违约	H6 银亿04	C	7.00	甘肃省	深圳	公司债	中诚信国际信用评级有限责任公司	银亿股份有限公司	外资企业	可选消费	5	2016-06-20	7.03
2021-06-28	136759.SH	违约	16 三胞05	C	7.70	江苏省	上海	公司债	中诚信国际信用评级有限责任公司	三胞集团有限公司	民营企业	可选消费	5	2016-11-15	6.30
2021-06-28	136847.SH	违约	16 玉皇03	C	5.00	山东省	上海	公司债	联合资信评估股份有限公司	山东玉皇化工有限公司	民营企业	材料	5	2016-11-18	6.00
2021-06-28	136871.SH	违约	16 玉皇04	C	5.00	山东省	上海	公司债	联合资信评估股份有限公司	山东玉皇化工有限公司	民营企业	材料	5	2016-12-09	7.00
2021-06-26	143550.SH	未违约	18 华夏01	C	24.75	河北省	上海	公司债	东方金诚国际信用评估有限公司	华夏幸福基业股份有限公司	民营企业	房地产	4	2018-05-28	5.00
2021-06-26	143551.SH	未违约	18 华夏02	C	5.25	河北省	上海	公司债	东方金诚国际信用评估有限公司	华夏幸福基业股份有限公司	民营企业	房地产	5	2018-05-28	6.80
2021-06-26	143693.SH	违约	18 华夏03	C	20.00	河北省	上海	公司债	东方金诚国际信用评估有限公司	华夏幸福基业股份有限公司	民营企业	房地产	4	2018-06-15	4.40
2021-06-26	101780003.IB	违约	17 幸福基业MTN001	C	18.00	河北省	银行间	中期票据	东方金诚国际信用评估有限公司	华夏幸福基业股份有限公司	民营企业	房地产	5	2017-05-19	5.80

2021-06-25	112510.SZ	违约	H7 盛运01	C	4.55	安徽省	深圳	公司债	联合资信评估股份有限公司	安徽盛运环保(集团)股份有限公司	民营企业	工业	3	2017-03-22	6.98
2021-06-25	112669.SZ	违约	18 国购01	C	5.00	安徽省	深圳	公司债	联合资信评估股份有限公司	国购投资有限公司	民营企业	房地产	5	2018-04-04	7.80
2021-06-25	112709.SZ	违约	18 国购02	C	4.78	安徽省	深圳	公司债	联合资信评估股份有限公司	国购投资有限公司	民营企业	房地产	5	2018-05-17	7.80
2021-06-25	112746.SZ	违约	18 国购03	C	1.12	安徽省	深圳	公司债	联合资信评估股份有限公司	国购投资有限公司	民营企业	房地产	5	2018-08-14	7.80
2021-06-25	112756.SZ	违约	18 国购04	C	1.00	安徽省	深圳	公司债	联合资信评估股份有限公司	国购投资有限公司	民营企业	房地产	5	2018-08-23	7.80
2021-06-25	114098.SZ	违约	H6 东集06	C	7.00	河北省	深圳	公司债	联合资信评估股份有限公司	东旭集团有限公司	民营企业	工业	3	2016-12-26	7.80
2021-06-25	114109.SZ	违约	H7 东集01	C	10.30	河北省	深圳	公司债	联合资信评估股份有限公司	东旭集团有限公司	民营企业	工业	3	2017-01-20	7.80
2021-06-25	122354.SH	违约	15 康美债	C	24.00	广东省	上海	公司债	中诚信国际信用评级有限责任公司	康美药业股份有限公司	民营企业	医疗保健	7	2015-01-27	6.33
2021-06-25	143007.SH	违约	17 东旭01	C	25.00	河北省	上海	公司债	联合资信评估股份有限公司	东旭集团有限公司	民营企业	工业	5	2017-03-09	6.55

2021-06-25	143008.SH	违约	17东旭02	C	5.00	河北省	上海	公司债	联合资信评估股份有限公司	东旭集团有限公司	民营企业	工业	5	2017-03-09	6.80
2021-06-25	143842.SH	未违约	18康美04	C	20.00	广东省	上海	公司债	中诚信国际信用评级有限责任公司	康美药业股份有限公司	民营企业	医疗保健	5	2018-09-27	6.80
2021-06-25	101754066.IB	违约	17康美MTN001	C	20.00	广东省	银行间	中期票据	中诚信国际信用评级有限责任公司	康美药业股份有限公司	民营企业	医疗保健	5	2017-07-14	5.20
2021-06-25	101754083.IB	违约	17康美MTN002	C	20.00	广东省	银行间	中期票据	中诚信国际信用评级有限责任公司	康美药业股份有限公司	民营企业	医疗保健	5	2017-08-15	5.29
2021-06-25	101754107.IB	违约	17康美MTN003	C	20.00	广东省	银行间	中期票据	中诚信国际信用评级有限责任公司	康美药业股份有限公司	民营企业	医疗保健	5	2017-09-14	5.47
2021-06-24	114205.SZ	违约	H7泰禾01	C	8.18	福建省	深圳	公司债	联合资信评估股份有限公司	泰禾集团股份有限公司	民营企业	房地产	3	2017-08-15	7.50
2021-06-24	114219.SZ	违约	H7泰禾02	C	15.98	福建省	深圳	公司债	联合资信评估股份有限公司	泰禾集团股份有限公司	民营企业	房地产	3	2017-09-29	7.50
2021-06-24	114357.SZ	违约	H8泰禾01	C	15.00	福建省	深圳	公司债	联合资信评估股份有限公司	泰禾集团股份有限公司	民营企业	房地产	3	2018-07-30	8.50
2021-06-24	114373.SZ	违约	H8泰禾02	C	15.00	福建省	深圳	公司债	联合资信评估股份有限公司	泰禾集团股份有限公司	民营企业	房地产	3	2018-09-13	7.50

2021-06-24	143040.SH	违约	17金钰债	C	7.50	湖北省	上海	公司债	联合资信评估股份有限公司	东方金钰股份有限公司	民营企业	可选消费	5	2017-03-15	7.00
2021-06-24	175172.SH	违约	20幸福01	C	12.50	河北省	上海	公司债	东方金诚国际信用评估有限公司	华夏幸福基业控股股份有限公司	民营企业	房地产	5	2020-09-17	7.09
2021-06-22	112394.SZ	违约	H6泰禾02	C	0.00	福建省	深圳	公司债	东方金诚国际信用评估有限公司	泰禾集团股份有限公司	民营企业	房地产	5	2016-05-24	6.00
2021-06-22	112395.SZ	违约	H6泰禾03	C	15.00	福建省	深圳	公司债	东方金诚国际信用评估有限公司	泰禾集团股份有限公司	民营企业	房地产	5	2016-05-24	7.20
2021-06-21	112553.SZ	违约	H7华讯02	C	5.40	广东省	深圳	公司债	联合资信评估股份有限公司	华讯方舟科技有限公司	民营企业	信息技术	3	2017-07-18	7.00
2021-06-21	112572.SZ	违约	H7华讯03	C	0.16	广东省	深圳	公司债	联合资信评估股份有限公司	华讯方舟科技有限公司	民营企业	信息技术	3	2017-08-21	7.00
2021-06-21	114304.SZ	违约	H8华讯01	C	5.00	广东省	深圳	公司债	联合资信评估股份有限公司	华讯方舟科技有限公司	民营企业	信息技术	3	2018-02-09	7.80
2021-06-21	114350.SZ	违约	H8华讯02	C	5.00	广东省	深圳	公司债	联合资信评估股份有限公司	华讯方舟科技有限公司	民营企业	信息技术	3	2018-07-02	7.80
2021-06-21	114407.SZ	违约	H8华讯03	C	1.00	广东省	深圳	公司债	联合资信评估股份有限公司	华讯方舟科技有限公司	民营企业	信息技术	3	2018-12-10	7.80

2021-06-17	136794.SH	未违约	16 华阳01	C	14.98	北京	上海	公司债	联合资信评估股份有限公司	中国华阳经贸集团有限公司	中央国有企业	可选消费	5	2016-11-21	5.00
2021-06-17	136889.SH	未违约	17 华阳01	C	4.02	北京	上海	公司债	联合资信评估股份有限公司	中国华阳经贸集团有限公司	中央国有企业	可选消费	5	2017-03-20	5.60
2021-06-17	143097.SH	未违约	17 华阳02	C	9.00	北京	上海	公司债	联合资信评估股份有限公司	中国华阳经贸集团有限公司	中央国有企业	可选消费	5	2017-04-26	5.70
2021-05-28	112532.SZ	未违约	17 凯撒03	BBB	1.00	海南省	深圳	公司债	中诚信国际信用评级有限责任公司	凯撒同盛发展股份有限公司	民营企业	可选消费	5	2017-06-15	8.50
2021-05-28	128085.SZ	未违约	鸿达转债	B	3.43	江苏省	深圳	可转债	上海新世纪资信评估投资服务有限公司	鸿达兴业股份有限公司	民营企业	材料	6	2019-12-13	0.60
2021-05-26	143675.SH	违约	18 方正12	C	12.00	北京	上海	公司债	联合资信评估股份有限公司	北大方正集团有限公司	中央国有企业	信息技术	5	2018-08-28	6.05
2021-05-26	143735.SH	违约	18 方正09	C	20.00	北京	上海	公司债	联合资信评估股份有限公司	北大方正集团有限公司	中央国有企业	信息技术	5	2018-07-17	6.20
2021-05-26	143847.SH	违约	18 方正13	C	20.00	北京	上海	公司债	联合资信评估股份有限公司	北大方正集团有限公司	中央国有企业	信息技术	5	2018-10-09	6.05
2021-05-26	101900144.	违约	19 方正MTN001	C	14.00	北京	银行间	中期票据	联合资信评估股份有限	北大方正集团有限公司	中央国有	信息技术	3	2019-01-24	5.80

	IB								公司		企业				
2021-05-26	101901338. IB	违约	19 方正 MTN002	C	15.50	北京	银行间	中期票据	联合资信评估股份有限公司	北大方正集团有限公司	中央国有企业	信息技术	3	2019-10-10	6.50
2021-05-25	101753016. IB	违约	17 康得新 MTN002	C	10.00	江苏省	银行间	中期票据	上海新世纪资信评估投资服务有限公司	康得新复合材料集团股份有限公司	民营企业	材料	5	2017-07-12	5.48
2021-05-25	101759003. IB	违约	17 康得新 MTN001	C	10.00	江苏省	银行间	中期票据	上海新世纪资信评估投资服务有限公司	康得新复合材料集团股份有限公司	民营企业	材料	5	2017-02-14	5.50
2021-05-21	128062. SZ	未违约	亚药转债	BB	9.63	浙江省	深圳	可转债	上海新世纪资信评估投资服务有限公司	浙江亚太药业股份有限公司	民营企业	医疗保健	6	2019-04-02	1.00
2021-05-17	143839. SH	未违约	18 晟晏 G1	BB	6.00	宁夏回族自治区	上海	公司债	东方金诚国际信用评估有限公司	宁夏晟晏实业集团有限公司	民营企业	材料	5	2018-09-26	3.85
2021-05-13	1821026. IB	未违约	18 榆次农商二级 01	BBB-	2.00	山西省	银行间	金融债	中诚信国际信用评级有限责任公司	山西榆次农村商业银行股份有限公司	地方国有企业	金融	10	2018-06-28	5.70
2021-05-13	1921048. IB	未违约	19 榆次农商二级	BBB-	3.00	山西省	银行间	金融债	中诚信国际信用评级有限责任公司	山西榆次农村商业银行股份有限公司	地方国有企业	金融	10	2019-12-19	5.80

2021-04-28	151467.SH	未违约	19天房01	BBB+	7.50	天津	上海	公司债	中证鹏元资信评估股份有限公司	天津市房地产发展(集团)股份有限公司	地方国有企业	房地产	3	2019-04-23	8.90
2021-03-29	155273.SH	未违约	19华夏01	C	10.00	河北省	上海	公司债	中诚信国际信用评级有限责任公司	华夏幸福基业股份有限公司	民营企业	房地产	5	2019-03-21	5.50
2021-03-26	155279.SH	违约	19紫光02	C	20.00	北京	上海	公司债	中诚信国际信用评级有限责任公司	紫光集团有限公司	中央国有企业	信息技术	3	2019-03-21	4.94
2021-03-25	145760.SH	未违约	17九通03	CC	6.00	河北省	上海	公司债	中诚信国际信用评级有限责任公司	九通基业投资有限公司	民营企业	工业	5	2017-10-25	6.40
2021-03-25	150170.SH	未违约	18九通01	CCC	10.90	河北省	上海	公司债	中诚信国际信用评级有限责任公司	九通基业投资有限公司	民营企业	工业	5	2018-03-08	6.95
2021-03-25	162550.SH	未违约	19九通03	CC	10.00	河北省	上海	公司债	中诚信国际信用评级有限责任公司	九通基业投资有限公司	民营企业	工业	5	2019-12-04	6.40
2021-03-24	102000447.IB	违约	20华夏幸福MTN001	C	10.00	河北省	银行间	中期票据	中诚信国际信用评级有限责任公司	华夏幸福基业股份有限公司	民营企业	房地产	5	2020-03-19	5.50
2021-03-24	102000735.IB	违约	20华夏幸福MTN002	C	5.00	河北省	银行间	中期票据	中诚信国际信用评级有限责任公司	华夏幸福基业股份有限公司	民营企业	房地产	5	2020-04-16	5.17
2021-03-18	143899.SH	违约	18福晟02	C	10.00	福建省	上海	公司债	大公国际资信评估有限	福建福晟集团有限公司	民营企业	工业	3	2018-11-14	7.90

									公司						
2021-03-18	155090.SH	违约	18福晟03	C	15.00	福建省	上海	公司债	大公国际资信评估有限公司	福建福晟集团有限公司	民营企业	工业	3	2018-12-12	7.90
2021-03-18	155205.SH	未违约	19福晟01	C	10.00	福建省	上海	公司债	大公国际资信评估有限公司	福建福晟集团有限公司	民营企业	工业	3	2019-03-15	7.80
2021-03-18	155356.SH	未违约	19福晟02	C	10.00	福建省	上海	公司债	大公国际资信评估有限公司	福建福晟集团有限公司	民营企业	工业	3	2019-04-19	7.80
2021-03-18	155739.SH	违约	19远高02	C	4.00	宁夏回族自治区	上海	公司债	大公国际资信评估有限公司	宁夏远高实业集团有限公司	民营企业	材料	5	2019-09-24	7.00
2021-03-17	101661036.IB	违约	16美兰机场MTN001	C	15.00	海南省	银行间	中期票据	大公国际资信评估有限公司	海口美兰国际机场有限责任公司	地方国有企业	工业	6	2016-12-28	9.33
2021-03-17	101761024.IB	违约	17美兰机场MTN001	C	13.00	海南省	银行间	中期票据	大公国际资信评估有限公司	海口美兰国际机场有限责任公司	地方国有企业	工业	6	2017-10-20	9.58
2021-03-16	112517.SZ	未违约	17西航01	C	5.44	重庆	深圳	公司债	中诚信国际信用评级有限责任公司	西部航空有限责任公司	地方国有企业	工业	5	2017-04-06	6.20
2021-03-16	101651019.IB	违约	16天津航空MTN001	C	10.00	天津	银行间	中期票据	上海新世纪资信评估投资服务有限公司	天津航空有限责任公司	地方国有企业	工业	6	2016-03-29	9.90

2021-03-16	101651054.IB	违约	16 天津航空 MTN004	C	10.00	天津	银行间	中期票据	上海新世纪资信评估投资服务有限公司	天津航空有限责任公司	地方国有企业	工业	6	2016-11-02	8.84
2021-03-16	101769005.IB	违约	17 津航空 MTN001	C	13.00	天津	银行间	中期票据	上海新世纪资信评估投资服务有限公司	天津航空有限责任公司	地方国有企业	工业	6	2017-04-12	8.71
2021-03-04	122494.SH	未违约	15 华夏 05	CC	40.00	河北省	上海	公司债	大公国际资信评估有限公司	华夏幸福基业股份有限公司	民营企业	房地产	7	2015-10-21	5.50
2021-03-04	136167.SH	未违约	16 华夏债	CC	0.12	河北省	上海	公司债	大公国际资信评估有限公司	华夏幸福基业股份有限公司	民营企业	房地产	7	2016-01-19	6.60
2021-03-01	155102.SH	未违约	18 华夏 06	CCC	0.18	河北省	上海	公司债	中诚信国际信用评级有限责任公司	华夏幸福基业股份有限公司	民营企业	房地产	5	2018-12-18	6.00
2021-03-01	155103.SH	未违约	18 华夏 07	CCC	40.00	河北省	上海	公司债	中诚信国际信用评级有限责任公司	华夏幸福基业股份有限公司	民营企业	房地产	7	2018-12-18	8.30
2021-02-23	112809.SZ	未违约	18 航空 01	C	7.90	海南省	深圳	公司债	上海新世纪资信评估投资服务有限公司	海航航空集团有限公司	地方国有企业	工业	5	2018-11-30	7.80
2021-02-23	112852.SZ	违约	19 航空 01	C	22.10	海南省	深圳	公司债	上海新世纪资信评估投资服务有限公司	海航航空集团有限公司	地方国有企业	工业	5	2019-01-22	7.80

2021-02-23	114086.SZ	未违约	16海空04	C	13.50	海南省	深圳	公司债	上海新世纪资信评估投资服务有限公司	海航航空集团有限公司	地方国有企业	工业	5	2016-12-07	6.00
2021-02-23	136901.SH	违约	18海航Y5	C	14.00	海南省	上海	公司债	中诚信国际信用评级有限责任公司	海南航空控股股份有限公司	地方国有企业	工业	3	2018-11-26	7.30
2021-02-23	127226.SH	未违约	15海集基债	C	14.50	海南省	上海	企业债	上海新世纪资信评估投资服务有限公司	海航基础产业集团有限公司	地方国有企业	工业	7	2015-06-16	7.50
2021-02-23	127312.SH	违约	15海航债	C	30.00	海南省	上海	企业债	上海新世纪资信评估投资服务有限公司	海航集团有限公司	地方国有企业	工业	7	2015-11-26	5.99
2021-02-23	127315.SH	违约	15机场债	C	8.00	海南省	上海	企业债	东方金诚国际信用评估有限公司	海航机场集团有限公司	地方国有企业	工业	7	2015-12-02	6.88
2021-02-23	139082.SH	违约	16海集01	C	20.00	海南省	上海	企业债	上海新世纪资信评估投资服务有限公司	海航集团有限公司	地方国有企业	工业	6	2016-04-13	9.22
2021-02-23	139205.SH	违约	16海集02	C	18.00	海南省	上海	企业债	上海新世纪资信评估投资服务有限公司	海航集团有限公司	地方国有企业	工业	6	2016-08-22	8.70
2021-02-23	1580166.IB	未违约	15海集基债	C	14.50	海南省	银行间	企业债	上海新世纪资信评估投资服务有限公司	海航基础产业集团有限	地方国有	工业	7	2015-06-16	7.50

		约							公司	公司	企业				
2021-02-23	1580273.IB	违约	15海航债	C	30.00	海南省	银行间	企业债	上海新世纪资信评估投资服务有限公司	海航集团有限公司	地方国有企业	工业	7	2015-11-26	5.99
2021-02-23	1580287.IB	违约	15海航机场债	C	8.00	海南省	银行间	企业债	东方金诚国际信用评估有限公司	海航机场集团有限公司	地方国有企业	工业	7	2015-12-02	6.88
2021-02-23	1680190.IB	违约	16海航集团永续期债01	C	20.00	海南省	银行间	企业债	上海新世纪资信评估投资服务有限公司	海航集团有限公司	地方国有企业	工业	6	2016-04-13	9.22
2021-02-23	1680331.IB	违约	16海航集团永续期债02	C	18.00	海南省	银行间	企业债	上海新世纪资信评估投资服务有限公司	海航集团有限公司	地方国有企业	工业	6	2016-08-22	8.70
2021-02-23	101664005.IB	违约	16海南航空MTN001	C	25.00	海南省	银行间	中期票据	上海新世纪资信评估投资服务有限公司	海南航空控股股份有限公司	地方国有企业	工业	6	2016-03-07	8.46
2021-02-23	101761022.IB	违约	17凤凰MTN001	C	10.00	海南省	银行间	中期票据	东方金诚国际信用评估有限公司	三亚凤凰国际机场有限责任公司	地方国有企业	工业	6	2017-06-20	9.78
2021-02-23	101761049.IB	违约	17凤凰MTN002	C	5.00	海南省	银行间	中期票据	东方金诚国际信用评估有限公司	三亚凤凰国际机场有限责任公司	地方国有企业	工业	6	2017-12-19	10.19
2021-	14314	违	17祥鹏	C	2.70	云	上海	公	联合资信评估股份有限	云南祥鹏航空有限责任	地方国有	工业	5	2017-	8.98

02-22	4. SH	约	01			南省		司债	公司	公司	企业			06-15	
2021-02-02	15520 6. SH	违约	19 远高 01	C	1.00	宁夏回族自治区	上海	公司债	大公国际资信评估有限公司	宁夏远高实业集团有限公司	民营企业	材料	5	2019-03-08	7.50
2021-01-26	18220 24. IB	违约	18 西藏 租赁债 01	BBB	30.00	西藏自治区	银行间	金融债	联合资信评估股份有限公司	西藏金融租赁有限公司	民营企业	金融	13	2018-07-31	5.80
2021-01-26	19220 30. IB	未违约	19 西藏 租赁债 01	BBB	20.00	西藏自治区	银行间	金融债	联合资信评估股份有限公司	西藏金融租赁有限公司	民营企业	金融	3	2019-08-06	5.50
2020-12-30	15230 04. IB	未违约	15 天安 财险	BBB	53.00	上海	银行间	金融债	中债资信评估有限责任公司	天安财产保险股份有限公司	中外合资企业	金融	10	2015-09-29	6.97
2020-12-30	15230 10. IB	未违约	15 天安 人寿	BBB	20.00	北京	银行间	金融债	中债资信评估有限责任公司	天安人寿保险股份有限公司	公众企业	金融	10	2015-12-25	7.25
2020-11-30	15112 3. SH	违约	H19 华 晨 2	C	10.00	辽宁省	上海	公司债	东方金诚国际信用评估有限公司	华晨汽车集团控股有限公司	地方国有企业	可选消费	3	2019-01-21	6.50
2020-11-30	15123 6. SH	违约	H19 华 晨 4	C	20.00	辽宁省	上海	公司债	东方金诚国际信用评估有限公司	华晨汽车集团控股有限公司	地方国有企业	可选消费	3	2019-03-12	6.50
2020-11-30	15140 8. SH	违约	H19 华 晨 5	C	8.00	辽宁省	上海	公司债	东方金诚国际信用评估有限公司	华晨汽车集团控股有限公司	地方国有企业	可选消费	3	2019-04-17	6.50

2020-11-30	151595.SH	违约	H19 华晨 6	C	12.00	辽宁省	上海	公司债	东方金诚国际信用评估有限公司	华晨汽车集团控股有限公司	地方国有企业	可选消费	3	2019-05-31	6.50
2020-11-30	155651.SH	违约	H19 华集 1	C	10.00	辽宁省	上海	公司债	东方金诚国际信用评估有限公司	华晨汽车集团控股有限公司	地方国有企业	可选消费	3	2019-09-16	6.20
2020-11-30	163118.SH	违约	H20 华集 1	C	7.00	辽宁省	上海	公司债	东方金诚国际信用评估有限公司	华晨汽车集团控股有限公司	地方国有企业	可选消费	3	2020-01-13	5.95
2020-11-30	127893.SH	违约	H18 华汽 3	C	20.00	辽宁省	上海	企业债	东方金诚国际信用评估有限公司	华晨汽车集团控股有限公司	地方国有企业	可选消费	5	2018-11-01	5.80
2020-11-30	152134.SH	违约	H19 华汽 1	C	11.00	辽宁省	上海	企业债	东方金诚国际信用评估有限公司	华晨汽车集团控股有限公司	地方国有企业	可选消费	5	2019-03-19	5.80
2020-11-30	152218.SH	违约	H19 华汽 2	C	10.00	辽宁省	上海	企业债	东方金诚国际信用评估有限公司	华晨汽车集团控股有限公司	地方国有企业	可选消费	5	2019-06-14	5.80
2020-11-30	1880227.IB	违约	18 华汽债 03	C	20.00	辽宁省	银行间	企业债	东方金诚国际信用评估有限公司	华晨汽车集团控股有限公司	地方国有企业	可选消费	5	2018-11-01	5.80
2020-11-30	1980085.IB	违约	19 华汽债 01	C	11.00	辽宁省	银行间	企业债	东方金诚国际信用评估有限公司	华晨汽车集团控股有限公司	地方国有企业	可选消费	5	2019-03-19	5.80
2020-11-30	1980191.IB	违约	19 华汽债 02	C	10.00	辽宁省	银行间	企业债	东方金诚国际信用评估有限公司	华晨汽车集团控股有限公司	地方国有企业	可选消费	5	2019-06-14	5.80

2020-11-20	143017.SH	违约	H17 华汽 1	C	20.00	辽宁省	上海	公司债	大公国际资信评估有限公司	华晨汽车集团控股有限公司	地方国有企业	可选消费	5	2017-03-09	6.30
2020-11-20	145860.SH	违约	H17 华汽 5	C	10.00	辽宁省	上海	公司债	大公国际资信评估有限公司	华晨汽车集团控股有限公司	地方国有企业	可选消费	3	2017-10-19	5.30
2020-11-20	127859.SH	违约	H18 华汽 1	C	15.00	辽宁省	上海	企业债	大公国际资信评估有限公司	华晨汽车集团控股有限公司	地方国有企业	可选消费	5	2018-09-13	5.40
2020-11-20	127860.SH	违约	H18 华汽 2	C	5.00	辽宁省	上海	企业债	大公国际资信评估有限公司	华晨汽车集团控股有限公司	地方国有企业	可选消费	5	2018-09-13	6.30
2020-11-20	1880183.IB	违约	18 华汽债 01	C	15.00	辽宁省	银行间	企业债	大公国际资信评估有限公司	华晨汽车集团控股有限公司	地方国有企业	可选消费	5	2018-09-13	5.40
2020-11-20	1880184.IB	违约	18 华汽债 02	C	5.00	辽宁省	银行间	企业债	大公国际资信评估有限公司	华晨汽车集团控股有限公司	地方国有企业	可选消费	5	2018-09-13	6.30
2020-11-13	143052.SH	违约	17 成龙 01	C	2.00	浙江省	上海	公司债	东方金诚国际信用评估有限公司	成龙建设集团有限公司	民营企业	工业	5	2017-04-06	7.60
2020-11-13	143376.SH	违约	17 成龙 03	C	2.00	浙江省	上海	公司债	东方金诚国际信用评估有限公司	成龙建设集团有限公司	民营企业	工业	5	2017-11-10	7.60
2020-11-13	143649.SH	违约	18 成龙 01	C	2.20	浙江省	上海	公司债	东方金诚国际信用评估有限公司	成龙建设集团有限公司	民营企业	工业	5	2018-05-18	7.50

2020-11-13	15524 2. SH	违约	19 成龙 01	C	2.00	浙江省	上海	公司债	东方金诚国际信用评估有限公司	成龙建设集团有限公司	民营企业	工业	5	2019-03-27	7.60
2020-11-04	10176 7003. IB	未违约	17 新华联控 MTN001	CC	10.00	北京	银行间	中期票据	大公国际资信评估有限公司	新华联控股有限公司	民营企业	工业	6	2017-04-10	9.72
2020-11-04	10180 0477. IB	违约	18 新华联控 MTN001	CC	5.00	北京	银行间	中期票据	大公国际资信评估有限公司	新华联控股有限公司	民营企业	工业	5	2018-04-20	8.00
2020-11-04	10190 0660. IB	违约	19 新华联控 MTN001	C	5.00	北京	银行间	中期票据	大公国际资信评估有限公司	新华联控股有限公司	民营企业	工业	5	2019-04-29	7.00
2020-09-04	14368 3. SH	违约	18 铁牛 01	C	2.00	浙江省	上海	公司债	联合信用评级有限公司	铁牛集团有限公司	民营企业	可选消费	5	2018-06-14	7.20
2020-09-04	15510 4. SH	违约	18 铁牛 02	C	17.20	浙江省	上海	公司债	联合信用评级有限公司	铁牛集团有限公司	民营企业	可选消费	5	2018-12-21	7.20
2020-07-30	10165 9065. IB	违约	16 东旭光电 MTN001 A	C	22.00	河北省	银行间	中期票据	中诚信国际信用评级有限责任公司	东旭光电科技股份有限公司	民营企业	信息技术	5	2016-11-15	7.48
2020-07-30	10165 9066. IB	违约	16 东旭光电 MTN001 B	CC	8.00	河北省	银行间	中期票据	中诚信国际信用评级有限责任公司	东旭光电科技股份有限公司	民营企业	信息技术	5	2016-11-15	5.09
2020-07-30	10165 9069. IB	违约	16 东旭光电 MTN002	C	17.00	河北省	银行间	中期票据	中诚信国际信用评级有限责任公司	东旭光电科技股份有限公司	民营企业	信息技术	5	2016-11-30	8.00

2020-07-30	10176 1015. IB	违约	17 宜华 企业 MTN001	CC	10.00	广东省	银行间	中期 票据	中诚信国际 信用评级有 限责任公司	宜华企业(集 团)有限公司	民营 企业	可选 消费	5	2017- 04-28	6.50
2020-07-21	14340 5. SH	未 违约	17 新大 01	C	5.38	山 东省	上海	公 司 债	联合信用评 级有限公司	中融新大集 团有限公司	民营 企业	工业	5	2017- 11-16	7.00
2020-07-21	14340 6. SH	未 违约	17 新大 02	C	10.00	山 东省	上海	公 司 债	联合信用评 级有限公司	中融新大集 团有限公司	民营 企业	工业	7	2017- 11-16	7.50
2020-07-21	14343 7. SH	未 违约	17 新大 03	C	20.00	山 东省	上海	公 司 债	联合信用评 级有限公司	中融新大集 团有限公司	民营 企业	工业	5	2017- 12-13	7.20
2020-07-21	15507 9. SH	未 违约	18 新大 03	C	6.00	山 东省	上海	公 司 债	联合信用评 级有限公司	中融新大集 团有限公司	民营 企业	工业	3	2018- 12-03	7.10
2020-07-21	15512 0. SH	未 违约	18 新大 04	C	10.00	山 东省	上海	公 司 债	联合信用评 级有限公司	中融新大集 团有限公司	民营 企业	工业	3	2018- 12-26	7.70
2020-07-21	10176 7007. IB	违 约	17 中融 新大 MTN001	C	15.00	山 东省	银行间	中期 票据	联合资信评 估股份有限 公司	中融新大集 团有限公司	民营 企业	工业	5	2017- 07-17	7.40
2020-07-21	10180 0146. IB	违 约	18 中融 新大 MTN001	C	15.00	山 东省	银行间	中期 票据	联合资信评 估股份有限 公司	中融新大集 团有限公司	民营 企业	工业	5	2018- 03-01	7.50
2020-07-21	10180 0446. IB	违 约	18 中融 新大 MTN002	C	6.49	山 东省	银行间	中期 票据	联合资信评 估股份有限 公司	中融新大集 团有限公司	民营 企业	工业	4	2018- 04-18	8.00

2020-06-24	14338 7. SH	违约	17 刚股 01	C	5.00	甘肃省	上海	公司债	联合信用评级有限公司	甘肃刚泰控股(集团)股份有限公司	公众企业	可选消费	5	2017-11-07	7.20
2020-05-07	15500 7. SH	违约	18 宜华 03	CC	5.00	广东省	上海	公司债	中诚信国际信用评级有限责任公司	宜华企业(集团)有限公司	民营企业	可选消费	3	2018-11-23	6.80
2020-05-07	15539 6. SH	违约	19 宜华 01	CC	2.00	广东省	上海	公司债	中诚信国际信用评级有限责任公司	宜华企业(集团)有限公司	民营企业	可选消费	3	2019-04-26	7.00
2020-03-02	12402 4. SH	违约	12 青 投资	CC	0.08	青海省	上海	企业债	中证鹏元资信评估股份有限公司	青海省投资集团有限公司	地方国有企业	材料	10	2012-09-28	7.08
2020-03-02	12803 06. IB	违约	12 青 投债	CC	0.08	青海省	银行间	企业债	中证鹏元资信评估股份有限公司	青海省投资集团有限公司	地方国有企业	材料	10	2012-09-28	7.08
2019-12-05	13606 6. SH	违约	15 西王 01	C	10.00	山东省	上海	公司债	大公国际资信评估有限公司	西王集团有限公司	民营企业	日常消费	7	2015-12-02	7.80
2019-11-28	15538 0. SH	未违约	19 西集 01	C	5.00	山东省	上海	公司债	东方金诚国际信用评估有限公司	西王集团有限公司	民营企业	日常消费	5	2019-06-11	8.20
2019-11-28	15550 3. SH	未违约	19 西集 03	C	4.00	山东省	上海	公司债	东方金诚国际信用评估有限公司	西王集团有限公司	民营企业	日常消费	5	2019-07-30	8.00
2019-11-28	15561 7. SH	未违约	19 西集 04	C	5.00	山东省	上海	公司债	东方金诚国际信用评估有限公司	西王集团有限公司	民营企业	日常消费	5	2019-08-14	8.00

2019-11-28	155716.SH	未违约	19西集05	C	1.50	山东省	上海	公司债	东方金诚国际信用评估有限公司	西王集团有限公司	民营企业	日常消费	5	2019-09-17	8.00
2019-07-30	151016.SH	未违约	H18浩通2	C	1.69	天津	上海	公司债	东方金诚国际信用评估有限公司	天津市浩通物产有限公司	地方国有企业	材料	3	2018-12-27	7.50
2019-07-30	151108.SH	未违约	H19浩通1	C	2.50	天津	上海	公司债	东方金诚国际信用评估有限公司	天津市浩通物产有限公司	地方国有企业	材料	3	2019-01-29	7.30
2019-07-16	145761.SH	违约	17精功02	C	3.00	浙江省	上海	公司债	中证鹏元资信评估股份有限公司	精功集团有限公司	民营企业	工业	5	2017-09-05	7.30
2019-07-16	145823.SH	违约	17精功03	C	5.00	浙江省	上海	公司债	中证鹏元资信评估股份有限公司	精功集团有限公司	民营企业	工业	5	2017-10-11	7.30
2019-07-16	145841.SH	违约	17精功05	C	1.50	浙江省	上海	公司债	中证鹏元资信评估股份有限公司	精功集团有限公司	民营企业	工业	5	2017-11-17	7.30
2019-07-16	145878.SH	违约	17精功04	C	3.00	浙江省	上海	公司债	中证鹏元资信评估股份有限公司	精功集团有限公司	民营企业	工业	5	2017-10-23	7.30
2019-06-28	112399.SZ	违约	H6凯迪债	C	18.00	湖北省	深圳	公司债	大公国际资信评估有限公司	阳光凯迪新能源集团有限公司	民营企业	工业	5	2016-06-01	6.80
2019-06-27	114224.SZ	违约	H7三胞02	C	0.58	江苏省	深圳	公司债	中诚信证评数据科技有限公司	三胞集团有限公司	民营企业	可选消费	3	2017-09-12	8.50

2019-06-27	14314 1. SH	未违约	18 金玛 01	C	2.85	辽宁省	上海	公司债	中诚信证评数据科技有限公司	大连金玛商城企业集团有限公司	民营企业	可选消费	5	2018-08-03	7.50
2019-06-27	14315 0. SH	违约	17 金玛 02	C	4.00	辽宁省	上海	公司债	中诚信证评数据科技有限公司	大连金玛商城企业集团有限公司	民营企业	可选消费	5	2017-06-23	7.50
2019-06-27	14332 2. SH	违约	17 金玛 04	C	3.00	辽宁省	上海	公司债	中诚信证评数据科技有限公司	大连金玛商城企业集团有限公司	民营企业	可选消费	5	2017-10-11	7.30
2019-06-27	14339 1. SH	违约	17 金玛 05	C	3.00	辽宁省	上海	公司债	中诚信证评数据科技有限公司	大连金玛商城企业集团有限公司	民营企业	可选消费	5	2017-11-14	7.30
2019-06-26	11244 1. SZ	违约	H6 凯迪 01	C	8.00	湖北省	深圳	公司债	中诚信证评数据科技有限公司	凯迪生态环境科技股份有限公司	民营企业	公用事业	3	2016-09-06	6.10
2019-06-26	11244 2. SZ	违约	H6 凯迪 02	C	2.00	湖北省	深圳	公司债	中诚信证评数据科技有限公司	凯迪生态环境科技股份有限公司	民营企业	公用事业	5	2016-09-06	6.70
2019-06-26	11249 4. SZ	违约	H6 凯迪 03	C	6.00	湖北省	深圳	公司债	中诚信证评数据科技有限公司	凯迪生态环境科技股份有限公司	民营企业	公用事业	3	2016-12-14	7.00
2019-06-26	11424 0. SZ	违约	H7 腾邦 02	C	2.00	广东省	深圳	公司债	中诚信证评数据科技有限公司	腾邦集团有限公司	民营企业	金融	2	2017-09-29	7.50
2019-06-25	14300 6. SH	违约	17 洛娃 01	C	12.00	北京	上海	公司债	联合信用评级有限公司	洛娃科技实业集团有限公司	民营企业	日常消费	5	2017-03-01	6.40

2019-06-21	112209.SZ	违约	H4 雏鹰债	C	7.98	河南省	深圳	公司债	联合信用评级有限公司	雏鹰农牧集团股份有限公司	民营企业	日常消费	5	2014-06-26	8.80
2019-06-21	118535.SZ	违约	H6 雏鹰01	C	6.00	河南省	深圳	公司债	联合信用评级有限公司	雏鹰农牧集团股份有限公司	民营企业	日常消费	3	2016-03-09	7.20
2019-06-21	118668.SZ	违约	H6 雏鹰02	C	6.40	河南省	深圳	公司债	联合信用评级有限公司	雏鹰农牧集团股份有限公司	民营企业	日常消费	3	2016-05-06	6.80
2019-03-22	112578.SZ	违约	17 胜通01	C	8.70	山东省	深圳	公司债	大公国际资信评估有限公司	山东胜通集团股份有限公司	民营企业	材料	5	2017-08-25	7.00
2019-03-22	145857.SH	违约	17 鲁胜01	C	7.00	山东省	上海	公司债	大公国际资信评估有限公司	山东胜通集团股份有限公司	民营企业	材料	5	2017-10-16	7.20
2019-03-22	150088.SH	违约	18 鲁胜01	C	2.00	山东省	上海	公司债	大公国际资信评估有限公司	山东胜通集团股份有限公司	民营企业	材料	5	2018-01-17	7.50
2019-03-22	150243.SH	违约	18 鲁胜02	C	2.00	山东省	上海	公司债	大公国际资信评估有限公司	山东胜通集团股份有限公司	民营企业	材料	5	2018-03-29	7.50
2019-01-09	136371.SH	违约	H16 众品1	C	0.16	河南省	上海	公司债	东方金诚国际信用评估有限公司	河南众品食品股份有限公司	民营企业	日常消费	3	2016-04-08	7.50
2019-01-09	136742.SH	违约	H16 众品2	C	5.00	河南省	上海	公司债	东方金诚国际信用评估有限公司	河南众品食品股份有限公司	民营企业	日常消费	3	2016-09-27	7.50

2018-11-30	118523.SZ	违约	H6 弘债01	C	2.00	安徽省	深圳	公司债	大公国际资信评估有限公司	中弘控股股份有限公司	民营企业	房地产	3	2016-01-28	8.00
2018-11-29	143059.SH	违约	17 大海01	CC	5.00	山东省	上海	公司债	大公国际资信评估有限公司	山东大海集团有限公司	民营企业	金融	5	2017-04-06	7.30
2018-10-22	114012.SZ	违约	H6 弘债03	C	13.20	安徽省	深圳	公司债	大公国际资信评估有限公司	中弘控股股份有限公司	民营企业	房地产	3	2016-10-21	8.00
2018-10-22	118731.SZ	违约	H6 弘债02	C	7.20	安徽省	深圳	公司债	大公国际资信评估有限公司	中弘控股股份有限公司	民营企业	房地产	3	2016-06-30	8.00
2018-08-24	112048.SZ	违约	H1 凯迪债	C	11.80	湖北省	深圳	公司债	中证鹏元资信评估股份有限公司	凯迪生态环境科技股份有限公司	民营企业	公用事业	7	2011-11-21	8.50

数据来源:wind, 中国债券网, 中国货币网, 安融评级整理

报告声明

本报告由安融信用评级有限公司(Anrong Credit Rating Co.,Ltd)(简称“安融评级”,ARR)提供,本报告中所提供的信息,均由安融评级相关研究人员根据公开资料,依据国际和行业通行准则做出阐述,并不代表公司观点。

本报告所依据的信息均来源于公开资料,安融评级对这些信息的准确性和完整性不作任何保证,也不保证所依据的信息不会发生任何变化。本报告中所提供的信息均反映本报告初次公开发布时的判断,安融评级有权随时补充、更正和修订有关信息。安融评级已力求报告内容的客观、公正,但文中所有信息仅供参考,不构成任何投资或交易建议。投资者依据本报告提供的信息进行投资或交易所造成的一切后果,安融评级不承担任何法律责任。

报告中的任何表述,均应从严格经济学意义上理解,并不含有任何道德、政治偏见或其它偏见,报告阅读者也不应从这些角度加以解读,安融评级及研究人员本人对任何基于这些偏见角度理解所可能引起的后果不承担任何责任,并保留采取行动保护自身权益的一切权利。

本报告版权归安融评级所有,未经书面许可,任何机构和个人不得以任何形式翻版、复制和发表。如引用、刊发,需注明出处为安融评级,且不得对本报告进行有悖原意的引用、删节和修改。

安融评级对于本声明条款具有修改和最终解释权。