

## 作者

安融评级研究发展部

电话: 010-53655619

邮箱: [ar@arrating.com.cn](mailto:ar@arrating.com.cn)

更多研究报告请关注“安融评级”微信公众号。



## 垃圾债定义:

国际市场上的垃圾债一般为债券评级低于 Baa3 或 BBB- 的债券。

本报告垃圾债定义为债项评级 BBB+ 及以下的债券。

## 概要

### 上周重点舆情监测

- ◆ 2021 年 10 月 26 日,四川蓝光发展股份有限公司“20 蓝光 MTN003”存续债券 15 只债券涉及债券余额 114.34 亿元,其中,12 只债券涉及债券余额 96.34 亿元未按时兑付利息,已构成实质违约。

### 垃圾债市场信息

- ◆ 截至 2021 年 10 月 31 日,中国垃圾债存量共计 238 只,涉及发行人 78 个,累计债券余额 2,318.12 亿元,其中垃圾债中的违约债数量共计 157 只,涉及发行人 54 个,累计违约债余额 1,565.96 亿元。截至 2021 年 10 月 31 日,中国垃圾债中违约债数量占比为 69.23%,中国垃圾债中违约债余额占比为 67.55%。

### 历年首次违约债统计

- ◆ 截至 2021 年 10 月 31 日,我国首次违约债余额累计 1331.46 亿元,首次违约债发行人存续债券余额累计 5,945.60 亿元,已实质违约债余额累计 5,028.60 亿元。
- ◆ 截至 2021 年 10 月 31 日,我国历年企业最新长期评级下调的有 299 个,2021 年的企业最新长期评级下调的已经是 2020 年全年 3 倍多,已有 128 个;我国历年企业评级展望为负面的共 313 个,2021 年已有 126 个企业评级展望为负面,是 2020 年全年的 6 倍,评级新政环境下,评级公司将企业评级下调的数量大幅增加。

## 目 录

一、上周垃圾债市场动态监测.....	1
(一)上周违约债券兑付动态跟踪.....	1
(二)上周债券违约事件.....	1
(三)上周未按时兑付本息的企业.....	2
(四)上周列入评级观察的企业.....	2
(五)上周列入评级观察的债券.....	3
(六)上周被推迟评级的企业.....	3
(七)上周被推迟评级的债券.....	4
(八)上周主体评级调整(调低)情况.....	5
(九)上周债项评级调整(调低)情况.....	6
(十)上周评级展望下调为负面的企业.....	6
(十一)上周终止评级的企业.....	8
(十二)上周违约债券地域分布.....	9
(十三)上周违约债券行业分布.....	11
(十四)上周违约债价格信号.....	13
(十五)上周新增垃圾债券统计.....	15
(十六)上周新增违约债券统计.....	15
(十七)上周垃圾债信用利差走势情况.....	16
二、中国垃圾债市场信息.....	17
(一)中国垃圾债市场存量概况.....	17
(二)中国垃圾债流通场所分布.....	19
(三)中国垃圾债历年变化.....	21
(四)中国垃圾债种类分布.....	29
(五)中国垃圾债余额分布.....	30
(六)中国垃圾债主体发行级别分布.....	31
(七)中国垃圾债债项发行级别分布.....	33
(八)中国垃圾债最新债项级别分布.....	34

(九)中国垃圾债评级机构分布.....	36
(十)中国垃圾债主承销商分布.....	43
(十一)中国垃圾债会计师事务所分布.....	49
(十二)中国垃圾债律师事务所分布.....	51
(十三)中国垃圾债行业分布.....	53
(十四)中国垃圾债区域分布.....	56
(十五)中国垃圾债企业性质分布.....	70
(十六)中国垃圾债企业规模分布.....	72
三、历年违约债统计.....	74
(一)历年首次违约债发行人数量及增速.....	74
(二)历年发行人首次违约、已实质违约及存续债券余额.....	75
(三)历年首次违约发行人企业性质分布.....	76
(四)历年首次违约发行人上市公司数量及占比.....	77
(五)历年违约债券在不同区域的分布.....	78
(六)历年企业最新长期评级下调和展望为负面的企业.....	79
附录 1: 主要指标计算公式.....	1
附录 2: 截至 2021 年 10 月 31 日,中国垃圾债统计明细表.....	2
报告声明.....	1

## 一、上周垃圾债市场动态监测

### （一）上周违约债券兑付动态跟踪

上周(10月25日-10月31日)无违约债券偿还兑付进展。

### （二）上周债券违约事件

上周(10月25日-10月31日)债券违约事件有 10 个。

表 1: 上周债券违约事件

发债主体	公告日期	对象	事件类别	存续债券只数	存续债券余额(亿元)	已实质违约债券只数	已实质违约债券余额(亿元)	主体评级
江苏南通三建集团股份有限公司	2021-10-29	发债主体	主体评级下调	2	15.00	0	0	BB
佳兆业集团(深圳)有限公司	2021-10-29	发债主体	评级展望下调为负面	10	20.26	0	0	AA+
华融证券股份有限公司	2021-10-29	发债主体	推迟评级	6	133.50	0	0	AAA
湖南景峰医药股份有限公司	2021-10-26	发债主体	主体评级下调	1	3.88	0	0	B
深圳市钜盛华股份有限公司	2021-10-26	20 深钜02	本息展期	14	117.28	0	0	BBB+
四川蓝光发展股份有限公司	2021-10-26	20 蓝光MTN003	未按时兑付利息	15	114.34	12	96.34	C
当代节能置业股份有限公司	2021-10-26	发债主体	主体评级下调	4	10.05	0	0	AA
河南能源化工集团有限	2021-10-26	18 豫能化	兑付风险提示	18	157.80	0	0	BB

公司		MTN005						
渤海租赁股份有限公司	2021-10-25	18 渤金 04	本息展期	6	43.72	0	0	A-
华晨汽车集团控股有限公司	2021-10-25	发债主体	推迟评级	19	233.00	14	172	C

数据来源:wind, 中国债券网, 中国货币网, 安融评级整理

### (三) 上周未按时兑付本息的企业

上周(10月25日-10月31日)有 1 个未按时兑付利息的企业。

表 2: 上周未按时兑付利息的企业

发债主体	公告日期	对象	事件类别	存续债券只数	存续债券余额(亿元)	已实质违约债券只数	已实质违约债券余额(亿元)	主体评级
四川蓝光发展股份有限公司	2021-10-26	20 蓝光 MTN003	未按时兑付利息	15	114.34	12	96.34	C

数据来源:wind, 中国债券网, 中国货币网, 安融评级整理

### (四) 上周列入评级观察的企业

上周(10月25日-10月31日)有 1 个企业被列入评级观察名单。

表 3: 上周列入评级观察的企业

企业名称	发生日期	事件类型	评级机构	事件摘要	评级类型	最新主体评级	上次评级日期	上次评级
湖南景峰医药股份有限公司	2021-10-26	发行人被列入评级观察名单(可能调低)	中诚信国际信用评级有限责任公司	中诚信国际决定将主体和债项信用等级继续列入可能降级的观察名单。	长期信用评级	B	2021-09-29	BB

数据来源:wind, 中国债券网, 中国货币网, 安融评级整理

## （五）上周列入评级观察的债券

上周(10月25日-10月31日)有1个债券被列入评级观察名单。

表 4: 上周列入评级观察的债券

债券代码	债券简称	公告日期	事件类型	债项评级机构	发行人	发行起始日	交易状态	到期日
112468.SZ	16 景峰 01	2021-10-26	债券被列入评级观察名单(可能调低)	中诚信国际信用评级有限责任公司	湖南景峰医药股份有限公司	2016-10-26	已到期	2021-10-27

数据来源:wind, 中国债券网, 中国货币网, 安融评级整理

## （六）上周被推迟评级的企业

上周(10月25日-10月31日)有2个企业被推迟评级。

表 5: 上周推迟评级的企业

企业名称	推迟评级公告日	评级机构	评级类型	最新主体评级	上次评级日期	上次评级	上次展望	所属行业
华融证券股份有限公司	2021-10-29	联合资信评估股份有限公司	长期信用评级	AAA	2016-08-05	AAA	稳定	多元金融
华晨汽车集团控股有限公司	2021-10-25	东方金诚国际信用评估有限公司	长期信用评级	C	2020-11-05	CCC	负面	汽车与汽车零部件

数据来源:wind, 中国债券网, 中国货币网, 安融评级整理

## （七）上周被推迟评级的债券

上周(10月25日-10月31日)有1个债券被推迟评级。

表 6: 上周被推迟评级的债券

债券代码	债券简称	发行人	主体评级	评级机构	推迟评级公告日	债券余额(亿)	期限(年)	剩余期限(年)	票面利率(发行参考)
163373.SH	20 华融 G1	华融证券股份有限公司	AAA	联合资信评估股份有限公司	2021-10-29	30.00	3.00	1.41	3.14

数据来源:wind, 中国债券网, 中国货币网, 安融评级整理

## (八) 上周主体评级调整(调低)情况

上周(10月25日-10月31日)有 6 个主体评级调低的企业。

表 7: 上周主体评级调整(调低)的企业

企业名称	已发债券名称	评级机构	评级调整日	最新主体评级	评级展望	上次评级	上次展望	所属行业
江苏南通三建集团股份有限公司	19 南通三建 MTN001	联合资信评估股份有限公司	2021-10-29	长期信用评级	BB	BBB	负面	资本货物
佳兆业集团控股有限公司	暂未发行债券	中诚信国际信用评级有限责任公司	2021-10-29	长期信用评级	AA+	AA+	稳定	房地产 II
佳兆业集团(深圳)有限公司	佳尾 3B3	中诚信国际信用评级有限责任公司	2021-10-29	长期信用评级	AA+	AA+	稳定	房地产 II
湖南景峰医药股份有限公司	16 景峰 01	中诚信国际信用评级有限责任公司	2021-10-26	长期信用评级	B	BB		制药、生物科技与生命科学

当代节能置业股份有限公司	当代 01 优	联合资信评估股份有限公司	2021-10-26	长期信用评级	A	AA	稳定	房地产 II
比亚迪股份有限公司	20 亚迪 01	中债资信评估有限责任公司	2021-10-29	长期信用评级	A+pi	AA-	稳定	汽车与汽车零部件

数据来源:wind, 中国债券网, 中国货币网, 安融评级整理

## (九) 上周债项评级调整(调低)情况

上周(10月25日-10月31日)有 3 个债项评级调低的债券。

表 8: 上周债项评级调整(调低)的债券

债券简称	发行人	评级机构	最新评级日期	最新债项评级	上次评级日期	上次债项评级	债券类型	最新主体评级
101900385.IB	19 南通三建 MTN001	江苏南通三建集团股份有限公司	联合资信评估股份有限公司	2021-10-29		BB	2021-10-15 一般中期票据	BB
112468.SZ	16 景峰 01	湖南景峰医药股份有限公司	中诚信国际信用评级有限责任公司	2021-10-26		B	2021-09-29 一般公司债	B
155557.SH	19 当代 01	当代节能置业股份有限公司	联合资信评估股份有限公司	2021-10-26		A	2021-06-18 一般公司债	A

数据来源:wind, 中国债券网, 中国货币网, 安融评级整理

## (十) 上周评级展望下调为负面的企业

上周(10月25日-10月31日)有 8 个发债主体评级展望下调为负面。



表 9: 上周评级展望下调为负面的企业

企业名称	评级机构	评级调整日	评级类型	最新主体评级	评级展望	上次评级	上次展望	地区
江苏南通三建集团股份有限公司	联合资信评估股份有限公司	2021-10-29	长期信用评级	BB	负面	2021-10-15	BBB	江苏省
佳兆业集团(深圳)有限公司	中诚信国际信用评级有限责任公司	2021-10-29	长期信用评级	AA+	负面	2021-06-09	AA+	广东省
广州富力地产股份有限公司	惠誉国际信用评级有限公司	2021-10-29	长期信用评级	B-	负面	2021-10-20	B+	广东省
佳兆业集团控股有限公司	中诚信国际信用评级有限责任公司	2021-10-29	长期信用评级	AA+	负面	2021-10-27	AA+	广东省
福建阳光集团有限公司	惠誉国际信用评级有限公司	2021-10-28	长期信用评级	B-	负面	2021-10-20	B+	福建省
荣盛房地产发展股份有限公司	惠誉国际信用评级有限公司	2021-10-28	长期信用评级	B-	负面	2021-10-20	BB-	河北省
广汇汽车服务集团股份有限公司	惠誉国际信用评级有限公司	2021-10-27	长期信用评级	B+	负面	2021-06-25	B+	辽宁省
当代节能置业股份有限公司	联合资信评估股份有限公司	2021-10-26	长期信用评级	A	负面	2021-06-25	AA	北京

数据来源:wind, 中国债券网, 中国货币网, 安融评级整理

## (十一) 上周终止评级的企业

上周(10月25日-10月31日)有8家终止评级的企业。

表 10: 上周终止评级的企业

发债主体	公告日期	摘要	债券只数	债券余额 (亿元)	主体评级
扬州市江都沿江开发有限公司	2021-10-29	根据《证券资信评级机构执业行为准则》第二十九条等相关法规的规定,经中证鹏元证券评级评审委员会审议,决定终止对 19 江都 04 的跟踪评级,原评级有效期至 2021 年 10 月 29 日止,上述评级将不再更新.	5	38.97	AA
同方股份有限公司	2021-10-28	自本公告发布之日起,联合资信终止对“19 同方 01”的信用评级	6	65	AAA
中国康富国际租赁股份有限公司	2021-10-28	根据有关法规,监管规定,自律规则及联合资信《终止评级制度》,自本公告发布之日起,联合资信终止对“19 康富 04”的信用评级,并将不再更新“1 康富 04”的评级结果.	38	210.3	AA+
华融晋商资产管理股份有限公司	2021-10-26	根据有关法规,监管规定,自律规则及联合资信《终止评级制度》,自本公告发布之日起,联合资信终止对公司主体及“20 华融晋商 CP001”债项的信用评级,并将不再更新公司主体及上述债项的评级结果.	1	10.5	AAA
山东阳谷农村商业银行股份有限公司	2021-10-27	根据有关法规,监管规定,自律规则及联合资信《终止评级制度》,自本公告发布之日起,联合资信终止对公司主体及“16 阳谷农商二级”的信用评级,并将不再更新公司主体及上述债项的评级.	0	0	A
深圳市今天国际物流技术股份有限公司	2021-10-26	根据公司于 2021 年 10 月 22 日披露的《深圳市今天国际物流技术股份有限公司关于“今天转债”摘牌公告》,因“今天转债”触发有条件赎回,公司决定行使“今天转债”的有条件赎回权. 2021 年 10 月 15 日,公司全额赎回在赎回登记日收市后登记在册的全部“今天转债”,2021 年 10 月 25 日起,“今天转债”在深圳证券交易所摘牌. 根据有关法规,监管规定,自律规则及联合资信《终止评级制度》,自本公告发布之日起,联合资信终止对公司主体及“今天转债”债项的信用评级,并将不再更新公司主体及上述债项的评级结果.	0	0	A+
天津天保基建股份有限公司	2021-10-27	根据有关法规,监管规定,自律规则及联合资信《终止评级制度》,自本公告发布之日起,联合资信终止对公司主体及“16 天保 01”的信用评级,并将不再更新公司主体及“16 天保 01”的评级结果.	2	7	AA
湖南洞庭资源控股集团有限公司	2021-	根据有关法规,监管规定,自律规则及联合资信《终止评级制度》,自本公告发布之日起,联合资	9	60	AA

公司	10-27	信终止对“18 湘洞庭”信用评级,并将不再更新上述债项的评级结果.			
----	-------	-----------------------------------	--	--	--

数据来源:wind, 中国债券网, 中国货币网, 安融评级整理

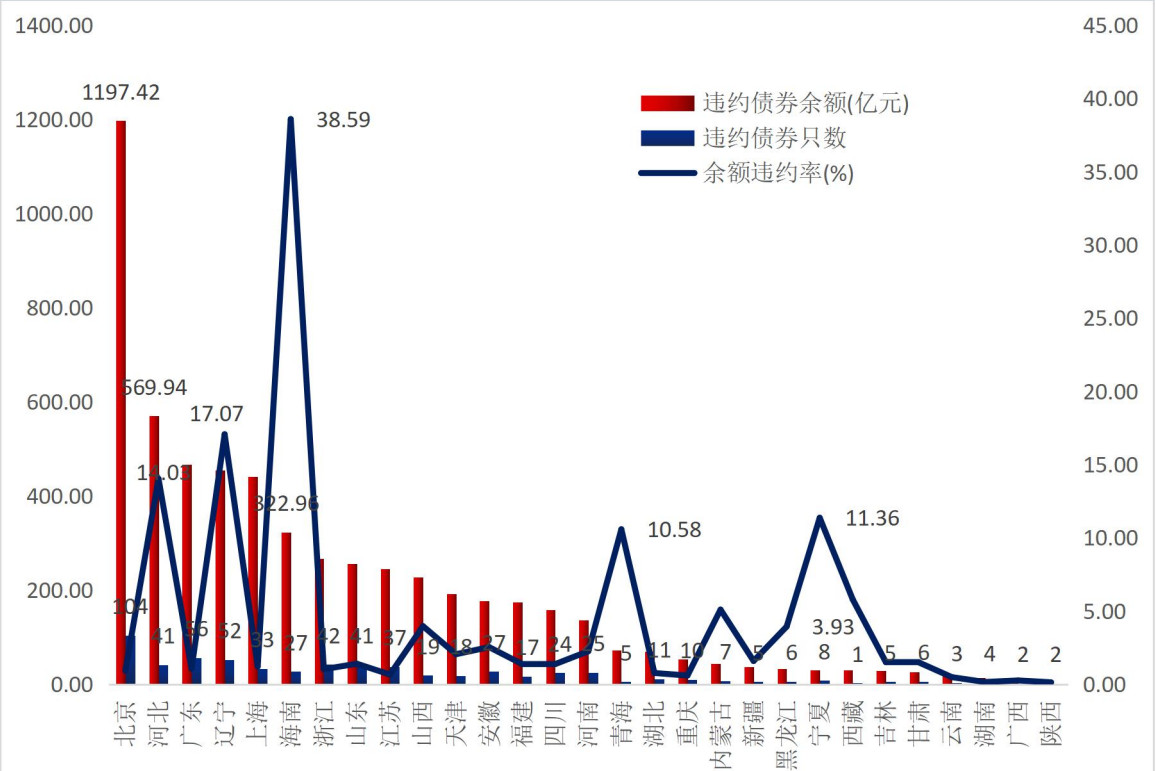
## (十二)上周违约债券地域分布

截至 2021 年 10 月 31 日,违约债券余额地域分布如下:违约债券余额前五名是北京 1197.42 亿元、河北 569.94 亿元、广东 467.38 亿元、辽宁 454.39 亿元和上海 440.90 亿元。

违约债券只数前五名是北京 104 只、广东 56 只、辽宁 52 只、浙江 42 只和河北 41 只。

余额违约率前五名是海南 38.59%、辽宁 17.07%、河北 14.03%、宁夏 11.36%和青海 10.58%。

图 1:上周(截至 2021 年 10 月 31 日)违约债券余额地域分布



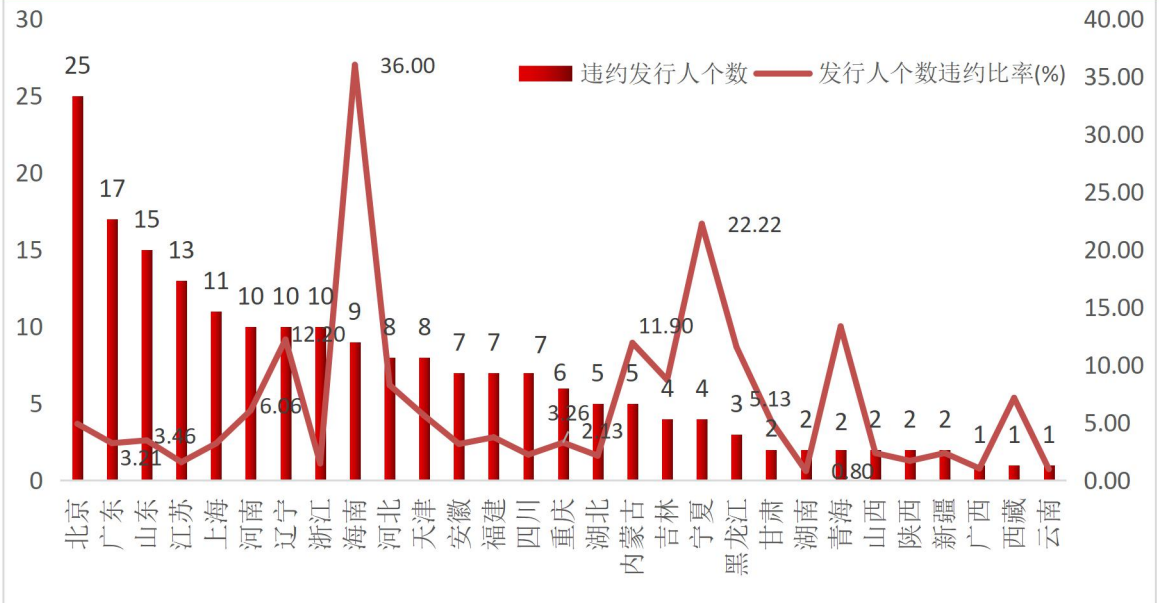
数据来源:wind, 中国债券网, 中国货币网, 安融评级整理

截至 2021 年 10 月 31 日,违约发行人地域分布如下:违约发行人个

数前五名是北京 25 个、广东 17 个、山东 15 个、江苏 13 个和上海 11 个。

发行人个数违约比率前五名是海南 36.00%、宁夏 22.22%、青海 13.33%、辽宁 12.20%和内蒙古 11.90%。

图 2: 上周(截至 2021 年 10 月 31 日)违约发行人地域分布



数据来源:wind, 中国债券网, 中国货币网, 安融评级整理

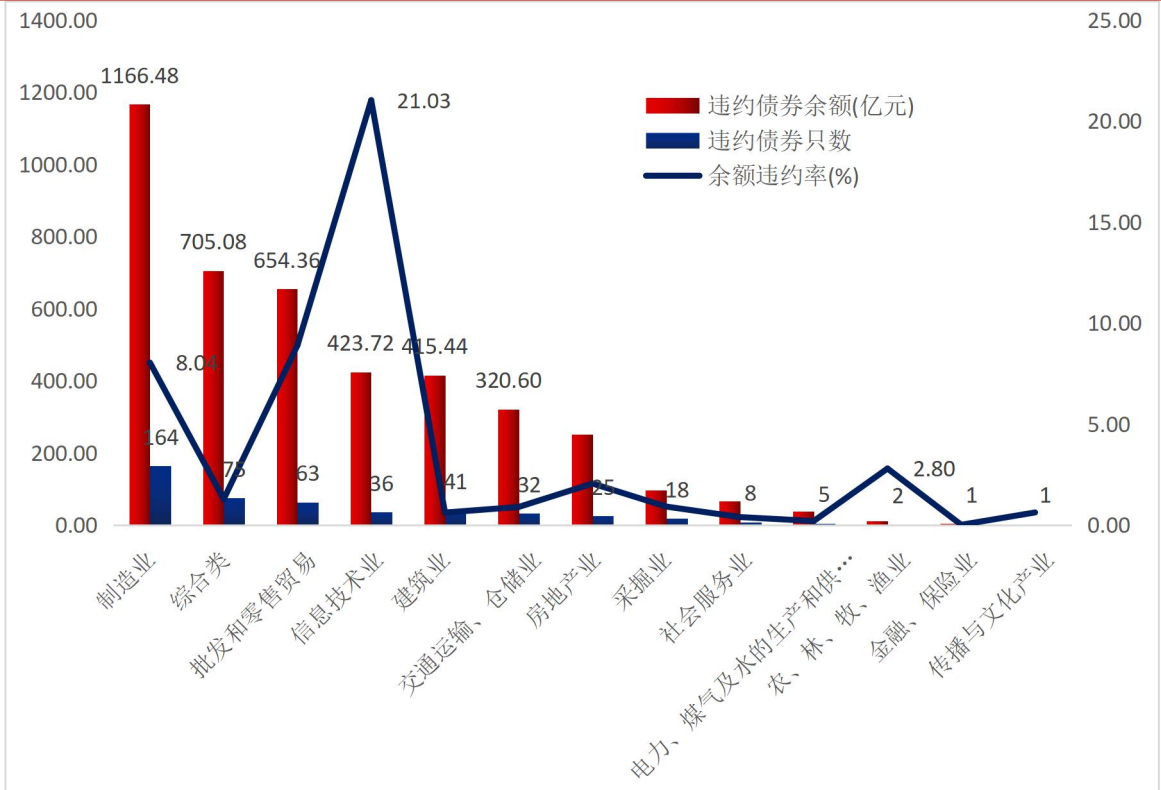
### (十三) 上周违约债券行业分布

按照证监会行业分类,截至 2021 年 10 月 31 日,违约债券余额行业分布如下:违约债券余额前五名是制造业 1166.48 亿元、综合类 705.08 亿元、批发和零售贸易行业 654.36 亿元、信息技术业 423.72 亿元和建筑业 415.44 亿元。

违约债券只数前五名是制造业 164 只、综合类 75 只、批发和零售贸易行业 63 只、建筑业 41 只和信息技术业 36 只。

余额违约率前五名是信息技术业 21.03%;批发和零售贸易行业 8.90%;制造业 8.04%;农、林、牧、渔业 2.80%和房地产业 2.05%。

图 3:上周(截至 2021 年 10 月 31 日)违约债券余额行业分布

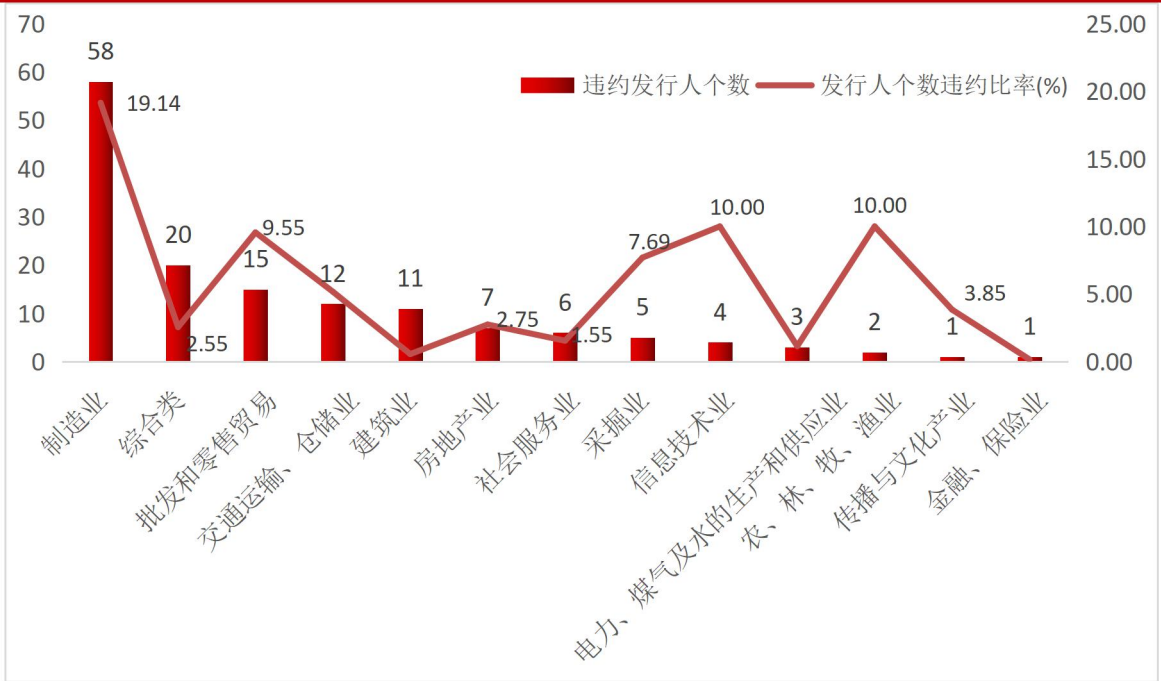


数据来源:wind, 中国债券网, 中国货币网, 安融评级整理

截至 2021 年 10 月 31 日,违约发行人行业分布如下:违约发行人个数前五名是制造业 58 个;综合类 20 个;批发和零售贸易 15 个;交通运输、仓储业 12 个和建筑业 11 个。

发行人个数违约比率前五名是制造业 19.14 %、信息技术业 10.00 %;农、林、牧、渔业 10.00 %;批发和零售贸易 9.55 %和采掘业 7.69 %。

图 4: 上周(截至 2021 年 10 月 31 日)违约发行人行业分布



数据来源:wind, 中国债券网, 中国货币网, 安融评级整理

#### (十四) 上周违约债价格信号

上周(10月25日-10月31日)有 12 只违约债成交。

表 11: 上周违约债价格信号

债券简称	发行人	交易日	成交量(手)	成交金额(万元)	违约日	最新主体评级	最新债项评级	评级展望
海印转债	广东海印集团股份有限公司	2021-10-25	7,441	798.68	2017-06-14	AA	AA	稳定
海印转债	广东海印集团股份有限公司	2021-10-28	7,081	759.29	2017-06-14	AA	AA	稳定
16东旭光电 MTN001A	东旭光电科技股份有限公司	2021-10-29	10,000	715.94	2019-11-18	C	C	
海印转债	广东海印集团股份有限公司	2021-10-26	6,137	659.12	2017-06-14	AA	AA	稳定

海印转债	广东海印 集团股份 有限公司	2021- 10-27	3,933	422.24	2017- 06-14	AA	AA	稳定
海印转债	广东海印 集团股份 有限公司	2021- 10-29	3,728	399.72	2017- 06-14	AA	AA	稳定
H6 泰禾 03	泰禾集团 股份有限 公司	2021- 10-29	8,000	280.00	2021- 05-25	C	C	
H6 泰禾 03	泰禾集团 股份有限 公司	2021- 10-28	6,100	107.02	2021- 05-25	C	C	
H6 泰禾 03	泰禾集团 股份有限 公司	2021- 10-27	1,400	43.10	2021- 05-25	C	C	
H7 华讯 02	华讯方舟 科技有限 公司	2021- 10-26	500	13.22	2020- 07-21	C	C	
18 北大科 技 ABN001 优先级	华能贵诚 信托有限 公司	2021- 10-28	10,000	0.10	2020- 03-06		B+	
海印转债	广东海印 集团股份 有限公司	2021- 10-25	7,441	798.68	2017- 06-14	AA	AA	稳定

数据来源:wind, 中国债券网, 中国货币网, 安融评级整理

## (十五) 上周新增垃圾债券统计

上周(10月25日-10月31日)新增垃圾债 1 只。

表 12: 上周新增垃圾债情况

最新评 级发布 日期	债券 名称	债券余 额 (亿元)	公司名称	债券 分类	最新 债项 评级	评估机构	所 属 行 业	期 限 (年 )	发行 日期
2021- 10-29	19 南通 三建 MTN00 1	5.00	江苏南通三 建集团股份 有限公司	中期 票据	BB	联合资信评 估股份有限 公司	工 业	3	2019- 3-20

数据来源:wind, 中国债券网, 中国货币网, 安融评级整理

## （十六）上周新增违约债券统计

上周(10月25日-10月31日)新增6只违约债。

表 13: 上周新增违约债情况

违约日期	债券名称	违约日债券余额(亿元)	发行规模(亿元)	违约日债券余额(亿元)	逾期本金(亿元)	逾期利息(万元)	到期日	所属行业(Wind)	债券类型
2021-10-27	16 景峰 01	3.88	8	3.876832	3.876832	2907.624	2021-10-27	西药	一般公司债
2021-10-27	H6 天广 01	12.00	12	12	12	7200	2021-10-27	建筑与工程	一般公司债
2021-10-26	18 渤金 04	10.00	10	10	10	0	2021-10-26	其他多元金融服务	一般公司债
2021-10-26	20 蓝光 MTN003	15.00	15	15	0	10500	2022-10-26	房地产开发	一般中期票据
2021-10-25	18 桑德工程 MTN001	5.00	5	5	5	3750	2021-10-24	水务	一般中期票据
2021-10-25	H8 东旭 02	9.00	9	9	9	7362	2021-10-25	综合类行业	一般公司债

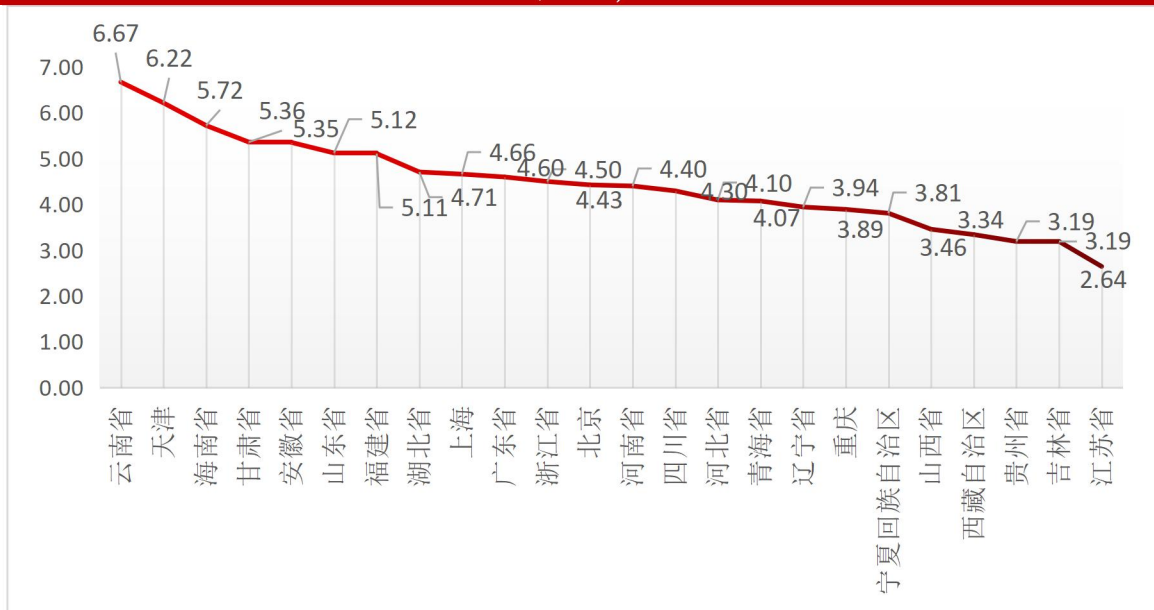
数据来源:wind, 中国债券网, 中国货币网, 安融评级整理

## （十七）上周垃圾债信用利差走势情况

分区域展示垃圾债信用利差走势,截至2021年10月31日,垃圾债信用利差最高为云南省 6.67%,信用利差最低为江苏省 2.64%。



图 5:分区域垃圾债信用利差走势情况(以 2021 年 10 月 29 日国债收益率为基准,单位:%)

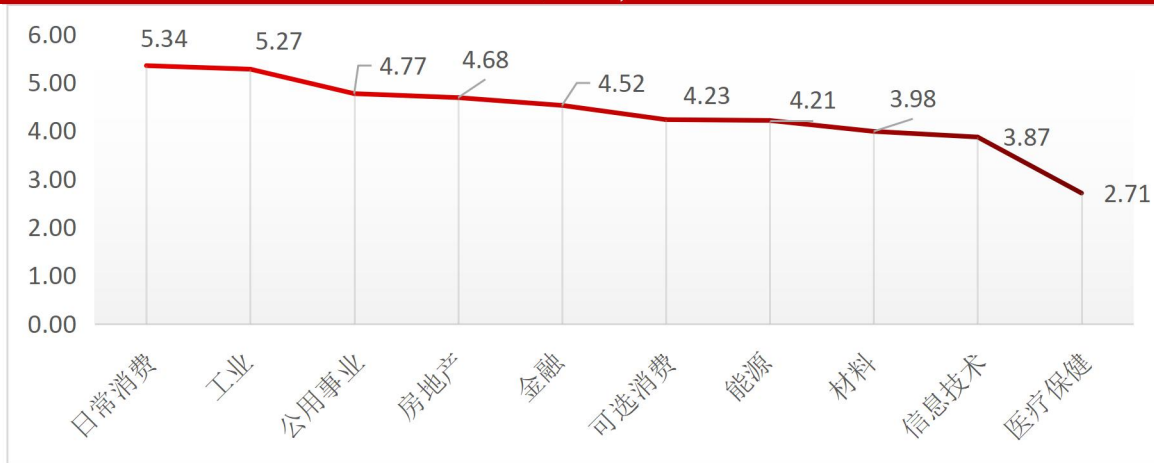


数据来源:Wind, 中国债券网, 中国货币网, 安融评级整理

注:比较基准为 2021 年 10 月 29 日的 1 年期国债收益率 2.3100 %

分行业展示垃圾债信用利差走势,截至 2021 年 10 月 31 日,垃圾债信用利差最高为日常消费行业 5.34%,信用利差最低为医疗保健行业 2.71%。

图 6:分行业垃圾债信用利差走势情况(以 2021 年 10 月 29 日国债收益率为基准,单位:%)



数据来源:Wind, 中国债券网, 中国货币网, 安融评级整理

注:比较基准为 2021 年 10 月 29 日的 1 年期国债收益率 2.3100 %

## 二、中国垃圾债市场信息

### （一）中国垃圾债市场存量概况

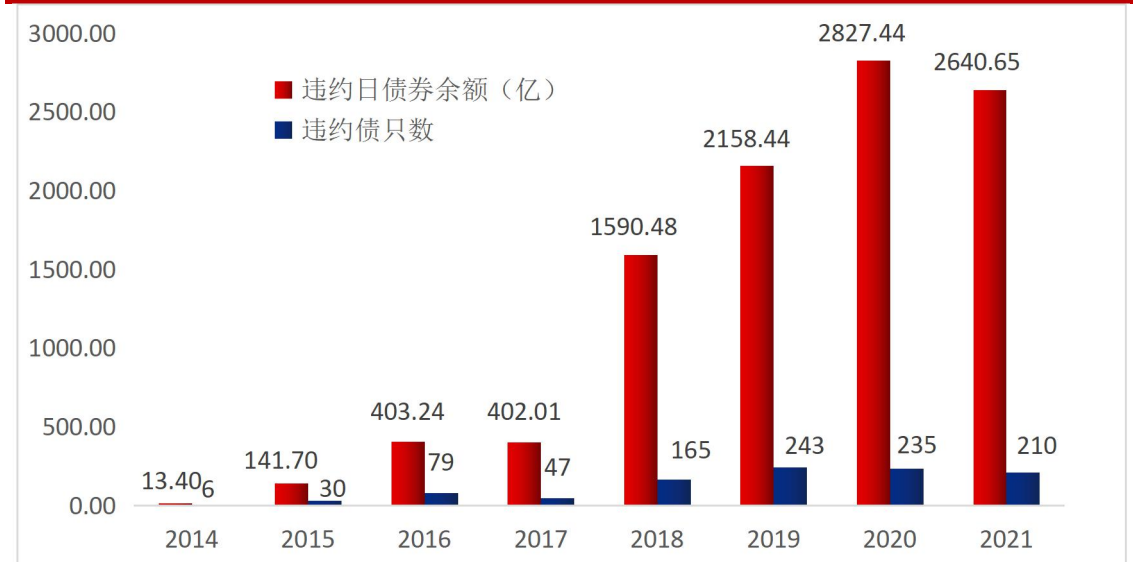
#### 1、中国垃圾债存量

中国债券市场存在的债项评级 **BBB+** 及以下的债券最早能追溯到 2018 年,截至 2021 年 10 月 31 日,中国垃圾债存量共计 238 只,涉及发行人 78 个,累计债券余额 2,318.12 亿元。截至 2021 年 10 月 31 日,中国垃圾债及其中违约债统计明细表见附录 2。

#### 2、中国违约债存量

中国自 2014 年出现第一笔违约债开始,截至 2021 年 10 月 31 日,中国违约债数量存量共计 1005 只,涉及发行人 239 个,累计违约债余额 10,177.35 亿元,其中 2014 年违约债券余额 13.40 亿元;2015 年违约债券余额 141.70 亿元;2016 年违约债券余额 403.24 亿元;2017 年违约债券余额 402.01 亿元;2018 年违约债券余额 1,590.48 亿元;2019 年违约债券余额 2,158.44 亿元;2020 年违约债券余额 2,827.44 亿元;2021 年(截至 2021 年 10 月 31 日)违约债券余额 2,640.65 亿元。

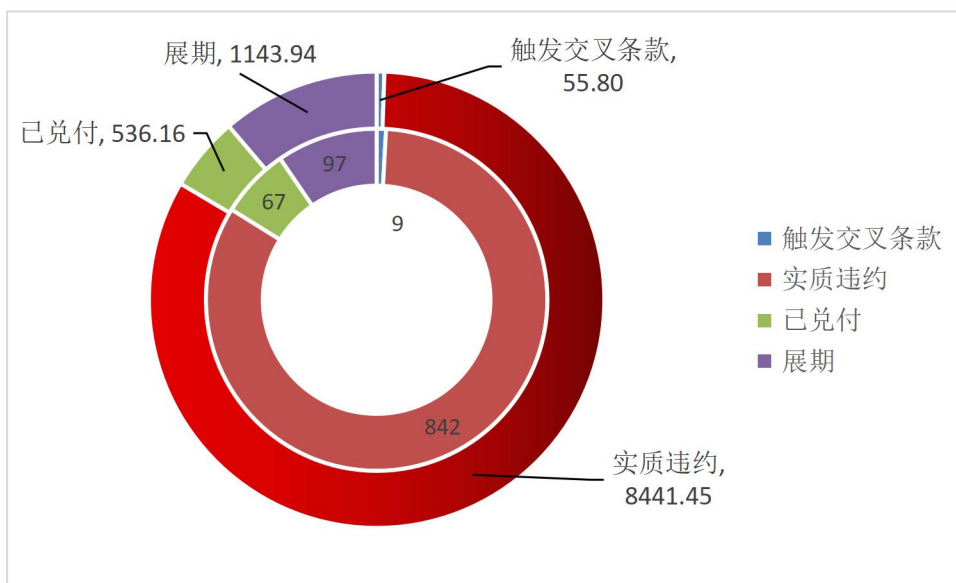
图 7: 中国违约债余额和数量(截至 2021 年 10 月 31 日,单位:亿元、只)



数据来源:wind, 中国债券网, 中国货币网, 安融评级整理

全部违约债中,其中实质违约的有 842 只,违约日债券余额 8,441.45 亿元;触发交叉条款的有 9 只,违约日债券余额 55.80 亿元;已兑付的有 67 只,违约日债券余额 536.16 亿元;展期的有 97 只,违约日债券余额 1143.94 亿元。

图 8:违约债最新状态和余额(截至 2021 年 10 月 31 日,单位:亿元)



数据来源:wind, 中国债券网, 中国货币网, 安融评级整理

其中垃圾债中的违约债数量共计 157 只,涉及发行人 54 个,累计违约债余额 1,565.96 亿元。截至 2021 年 10 月 31 日,中国垃圾债中违约债数量占比为 69.23%,中国垃圾债中违约债余额占比为 67.55%。

表 9:垃圾债中的违约债占比(截至 2021 年 10 月 31 日)

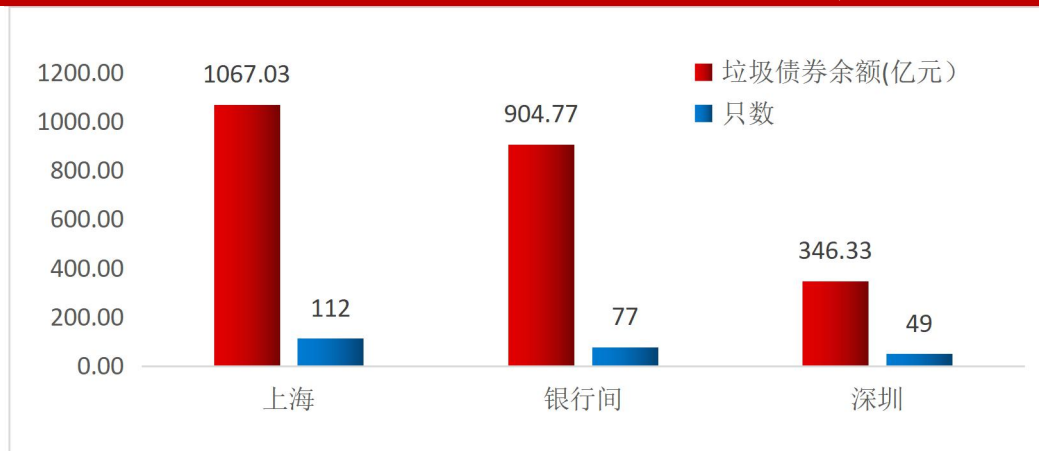
项目	垃圾债	垃圾债中的违约债
债券只数	238 只	157 只
发行人个数	78 个	54 个
债券余额	2,318.12 亿元	1,565.96 亿元
违约债余额占比	67.55%	
涉及行业(10 个)	材料、房地产、工业、公用事业、金融、可选消费、能源、日常消费、信息技术和医疗保健	
涉及省份(19 个)	安徽省、北京、福建省、甘肃省、广东省、海南省、河北省、河南省、湖北省、江苏省、辽宁省、宁夏回族自治区、青海省、山东省、四川省、天津、西藏自治区、云南省和浙江省	

数据来源:wind, 中国债券网, 中国货币网, 安融评级整理

## (二)中国垃圾债流通场所分布

按流通场所来看,截至 2021 年 10 月 31 日,上海证券交易所垃圾债存量 112 只,债券余额 1,067.03 亿元;中国银行间市场垃圾债存量 77 只,债券余额 904.77 亿元;深圳证券交易所垃圾债存量 49 只,债券余额 346.33 亿元。

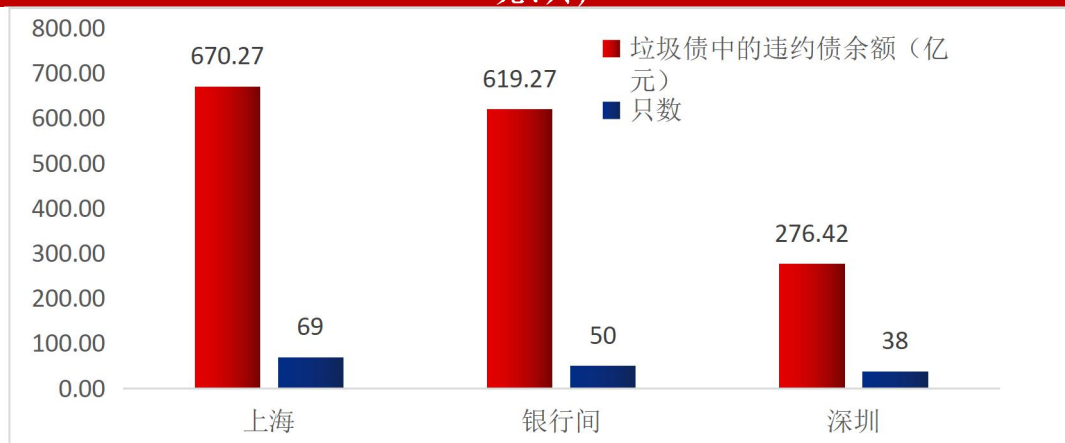
图 9: 中国垃圾债不同市场存量统计(截至 2021 年 10 月 31 日,单位:亿元、只)



数据来源:wind, 中国债券网, 中国货币网, 安融评级整理

其中垃圾债中的违约债,截至 2021 年 10 月 31 日,上海证券交易所垃圾债中的违约债存量 69 只,债券余额 670.27 亿元;全国银行间同业拆借中心违约债存量 50 只,债券余额 619.27 亿元;深圳证券交易所违约债存量 38 只,债券余额 276.42 亿元。

图 10: 垃圾债中的违约债不同市场存量统计(截至 2021 年 10 月 31 日,单位:亿元、只)

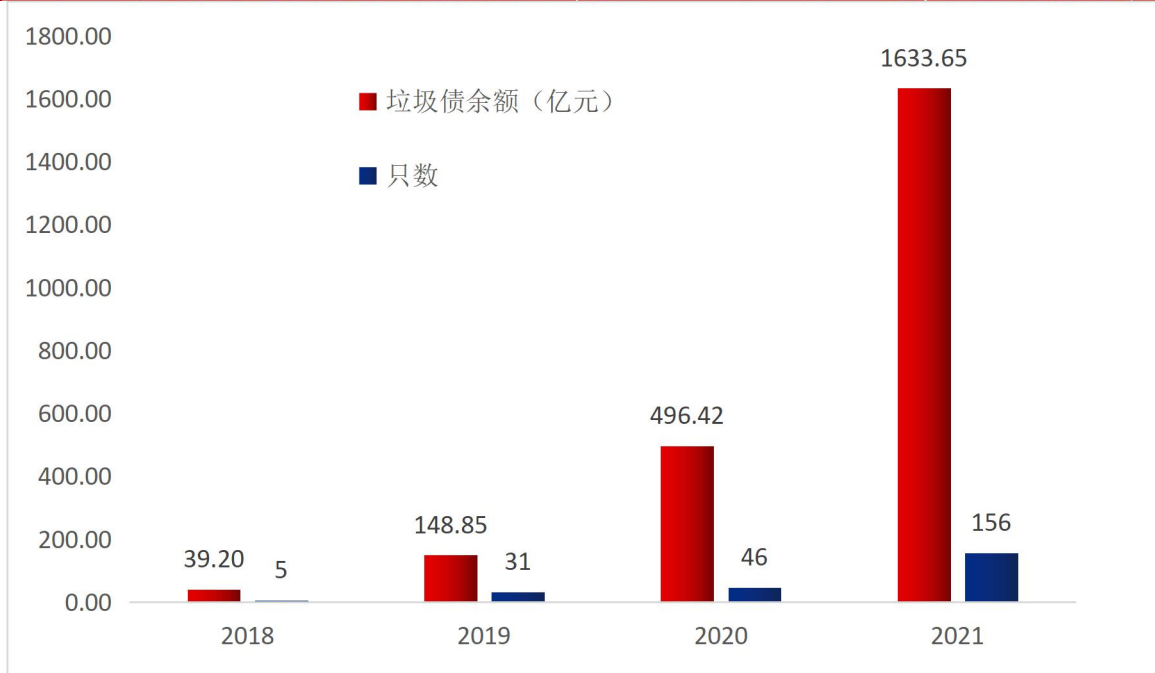


数据来源:wind, 中国债券网, 中国货币网, 安融评级整理

### （三）中国垃圾债历年变化

从历年分布来看,2018—2021年(截至2021年10月31日)新增垃圾债数量分别为5只、31只、46只和156只;债券余额分别为39.20亿元、148.85亿元、496.42亿元和1,633.65亿元。2021年(截至2021年10月31日)的新增垃圾债余额已经是2020年全年的3倍多,说明债券评级新政后,债券评级有更多的低评级产生。

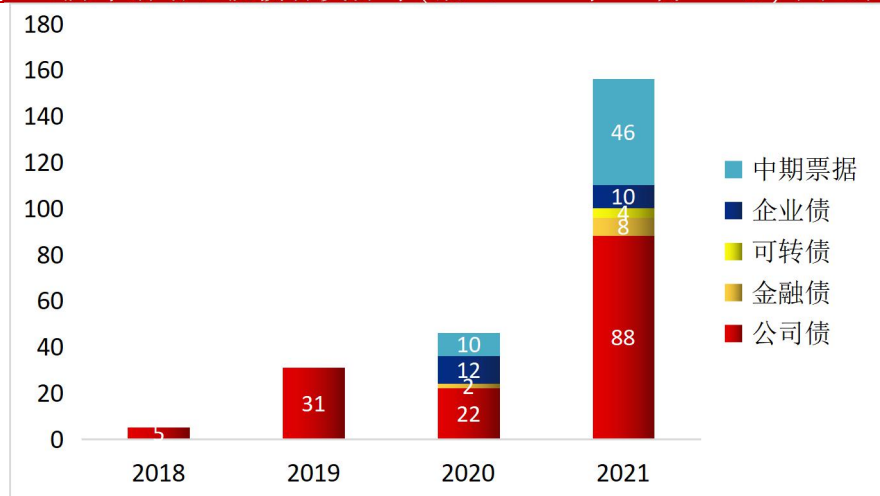
图 11: 历年新增垃圾债数量和余额分布(截至 2021 年 10 月 31 日,单位:亿元、只)



数据来源:wind, 中国债券网, 中国货币网, 安融评级整理

从债券种类来看,截至2021年10月31日,2018年中国新增垃圾债有5只,全部是公司债;2019年中国新增垃圾债共31只,全部是公司债;2020年中国新增垃圾债有46只,其中公司债(22只)、中期票据(10只)、企业债(12只)和金融债(2只);2021年(截至2021年10月31日)中国新增垃圾债有156只,其中公司债(88只)、中期票据(46只)、企业债(10只)、金融债(8只)和可转债(4只)。

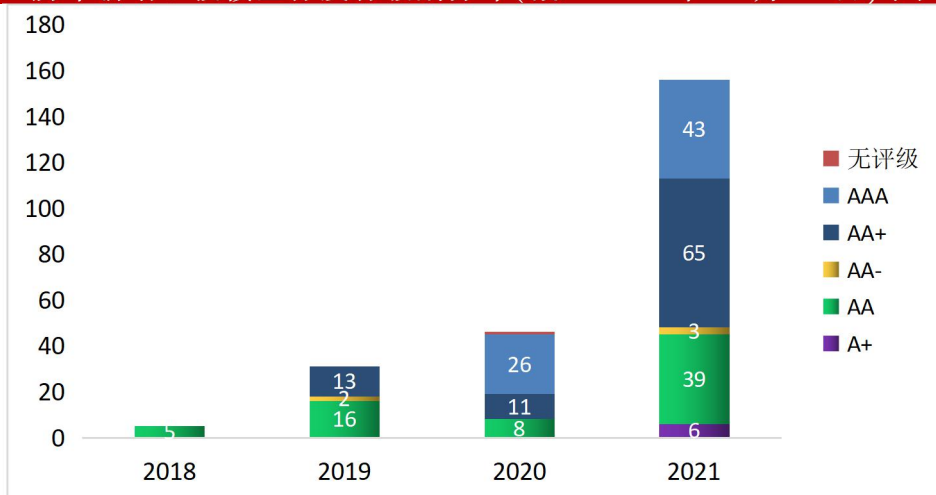
图 12: 历年新增垃圾债种类分布(截至 2021 年 10 月 31 日, 单位: 只)



数据来源:wind, 中国债券网, 中国货币网, 安融评级整理

从主体发行级别来看,截至 2021 年 10 月 31 日,2018 年新增垃圾债主体发行级别主要集中于 AA(5 只);2019 年新增垃圾债主体发行级别主要集中于 AA(16 只)、AA+(13 只)和 AA-(2 只);2020 年新增垃圾债主体发行级别主要集中于 AAA(26 只)、AA+(11 只)、AA(8 只)和无评级(1 只);2021 年(截至 2021 年 10 月 31 日)新增垃圾债主体发行级别主要集中于 AAA(43 只)、AA+(65 只)、AA(39 只)、A+(6 只)和 AA-(3 只)。

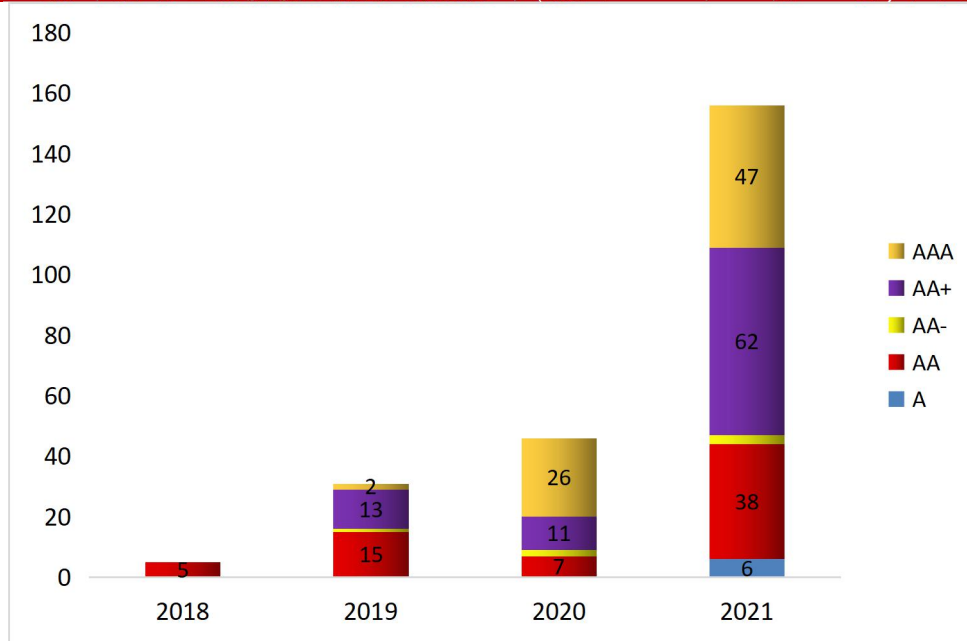
图 13: 历年新增垃圾债主体发行级别分布(截至 2021 年 10 月 31 日, 单位: 只)



数据来源:wind, 中国债券网, 中国货币网, 安融评级整理

从垃圾债债项发行级别来看,截至 2021 年 10 月 31 日,2018 年新增垃圾债债项发行级别主要集中于 AA(5 只);2019 年新增垃圾债债项发行级别主要集中于 AA(15 只)、AA+(13 只)、AAA(2 只)和 AA-(1 只);2020 年新增垃圾债债项发行级别主要集中于 AAA(26 只)、AA+(11 只)、AA(7 只)和 AA-(2 只);2021 年(截至 2021 年 10 月 31 日)新增垃圾债债项发行级别主要集中于 AAA(47 只)、AA+(62 只)、AA(38 只)、A(6 只)和 AA-(3 只)。

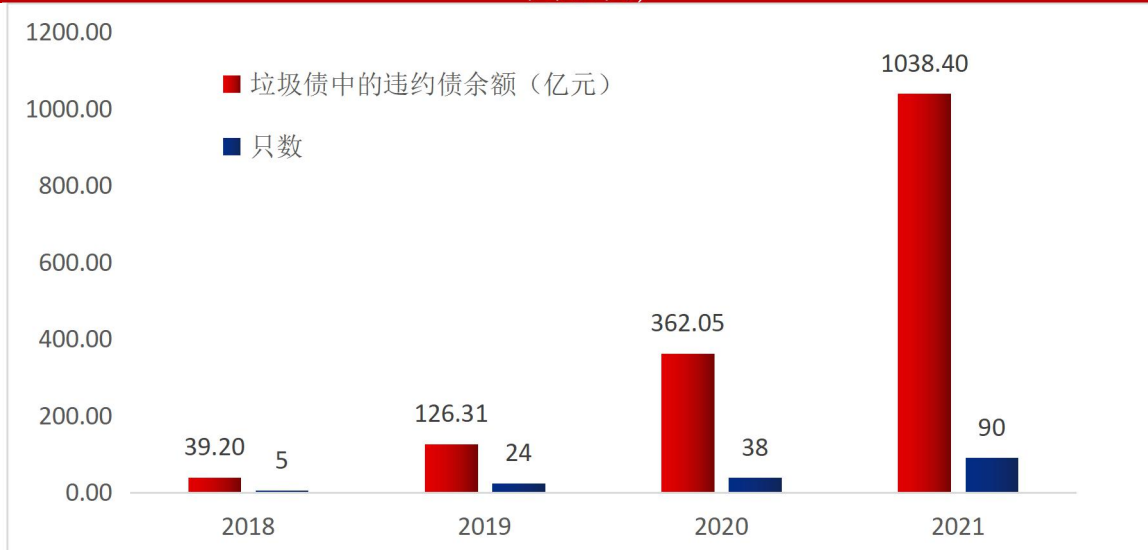
图 14: 历年新增垃圾债债项发行级别分布(截至 2021 年 10 月 31 日,单位:只)



数据来源:wind, 中国债券网, 中国货币网, 安融评级整理

从历年分布来看,2018—2021 年(截至 2021 年 10 月 31 日)新增垃圾债中的违约债数量分别为 5 只、24 只、38 只和 90 只;违约债余额分别为 39.20 亿元、126.31 亿元、362.05 亿元和 1038.40 亿元。2021 年(截至 2021 年 10 月 31 日)的新增垃圾债中的违约债余额已经是 2020 年全年余额的近 3 倍。

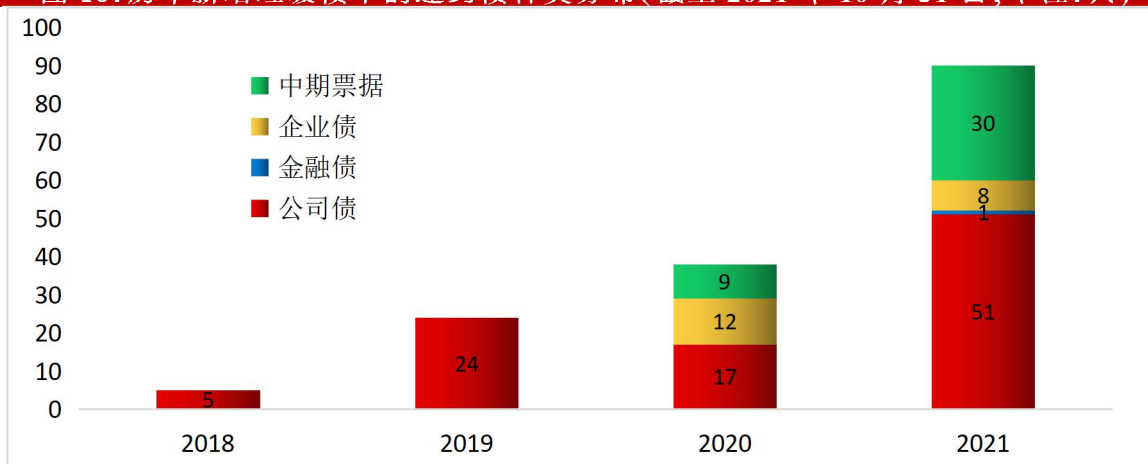
图 15: 历年新增垃圾债中的违约债数量和余额分布(截至 2021 年 10 月 31 日,单位: 亿元、只)



数据来源:wind, 中国债券网, 中国货币网, 安融评级整理

从债券种类来看,截至 2021 年 10 月 31 日,2018 年中国新增垃圾债中的违约债主要集中于公司债(5 只);2019 年中国新增垃圾债中的违约债主要集中于公司债(24 只);2020 年中国新增垃圾债中的违约债主要集中于公司债(17 只)、企业债(12 只)和中期票据(9 只);2021 年(截至 2021 年 10 月 31 日)中国新增垃圾债中的违约债主要集中于公司债(51 只)、中期票据(30 只)、企业债(8 只)和金融债(1 只)。

图 16: 历年新增垃圾债中的违约债种类分布(截至 2021 年 10 月 31 日,单位:只)

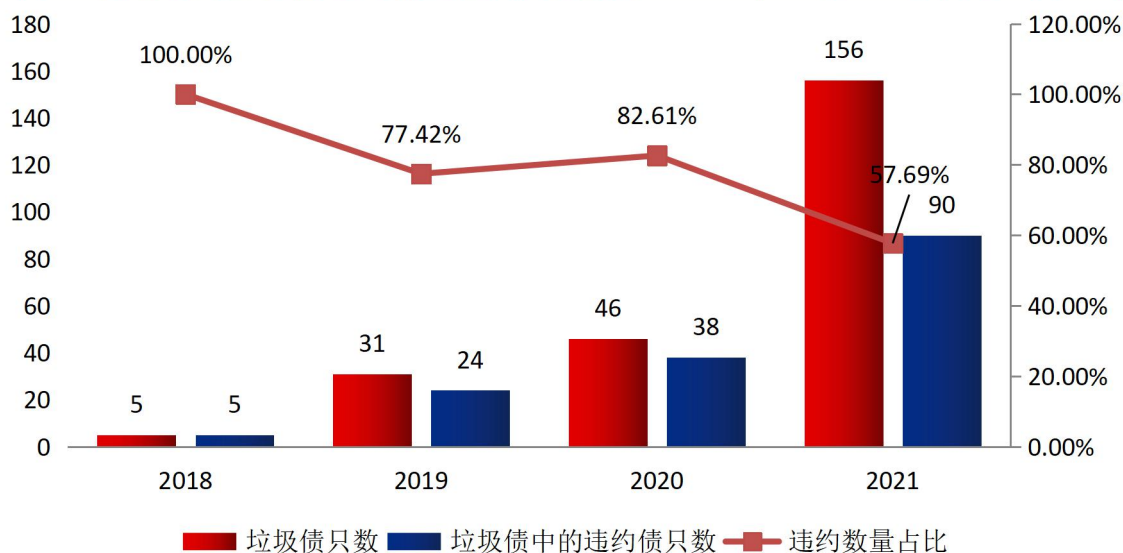


数据来源:wind, 中国债券网, 中国货币网, 安融评级整理



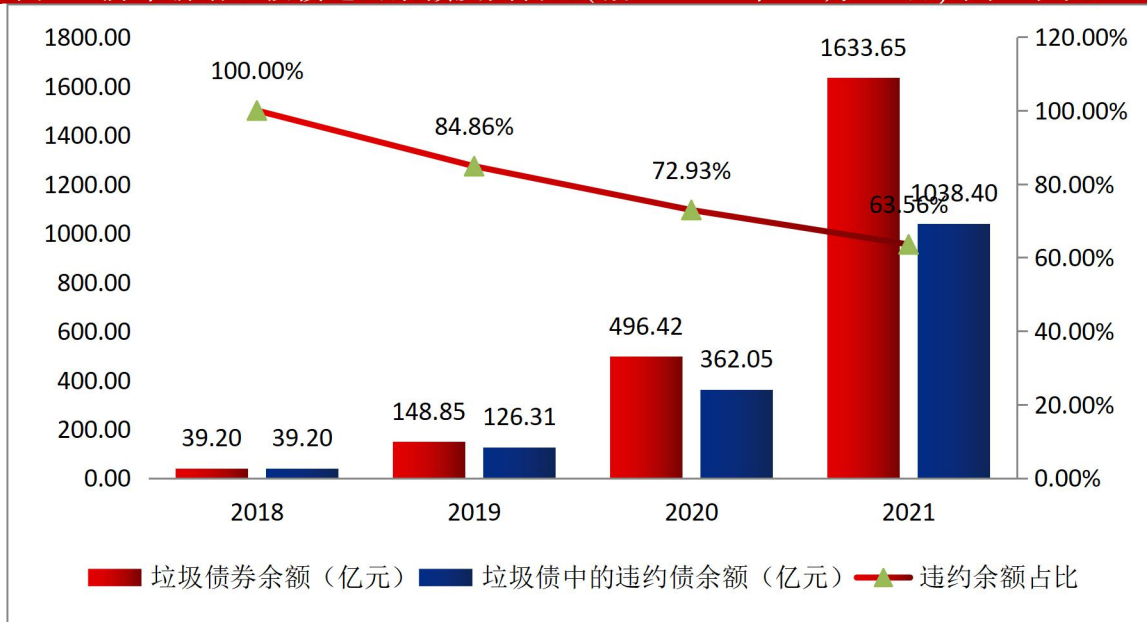
从违约比率来看,2018—2021年(截至2021年10月31日)中国新增垃圾债中违约数量占比分别为100.00%、77.42%、82.61%和57.69%;2018—2021年(截至2021年10月31日)中国新增垃圾债中违约债余额占比分别为100.00%、84.86%、72.93%和63.56%。

图 17: 历年新增垃圾债违约数量及其占比(截至 2021 年 10 月 31 日,单位:只、%)



数据来源:wind, 中国债券网, 中国货币网, 安融评级整理

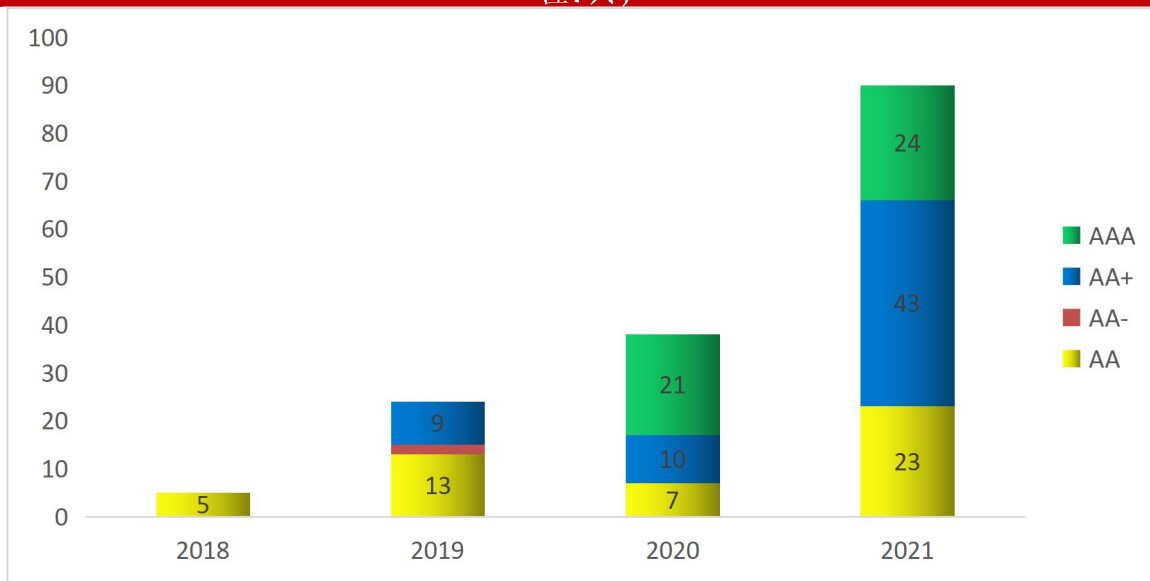
图 18: 历年新增垃圾债违约余额及其占比(截至 2021 年 10 月 31 日,单位:亿元、%)



数据来源:wind, 中国债券网, 中国货币网, 安融评级整理

从违约债主体发行级别来看,2018 年新增垃圾债中的违约债主体发行级别主要集中于 AA(5 只);2019 年新增垃圾债中的违约债主体发行级别主要集中于 AA(13 只)、AA+(9 只)和 AA-(2 只);2020 年新增垃圾债中的违约债主体发行级别主要集中于 AAA(21 只),AA+(10 只)和 AA(7 只);2021 年(截至 2021 年 10 月 31 日)新增垃圾债中的违约债主体发行级别主要集中于 AAA(24 只)、AA+(43 只)和 AA(23 只)。

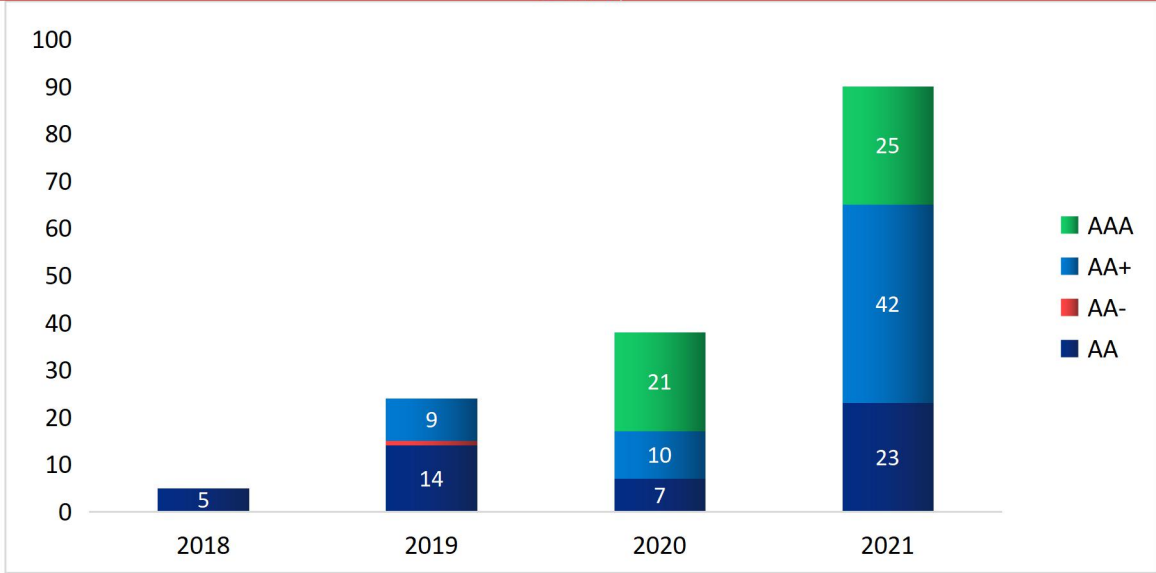
图 19: 历年新增垃圾债中的违约债主体发行级别分布(截至 2021 年 10 月 31 日,单位:只)



数据来源:wind, 中国债券网, 中国货币网, 安融评级整理

从违约债债项发行级别来看,2018 年新增垃圾债中的违约债债项发行级别主要集中于 AA(5 只));2019 年新增垃圾债中的违约债债项发行级别主要集中于 AA(14 只),AA+(9 只)和 AA-(1 只);2020 年新增违约债债项发行级别主要集中于 AAA(21 只)、AA+(10 只)和 AA(7 只);2021 年(截至 2021 年 10 月 31 日)新增垃圾债中的违约债主体发行级别主要集中于 AAA(25 只)、AA+(42 只)和 AA(23 只)。

图 20: 历年新增垃圾债中的违约债债项发行级别分布(截至 2021 年 10 月 31 日, 单位: 只)

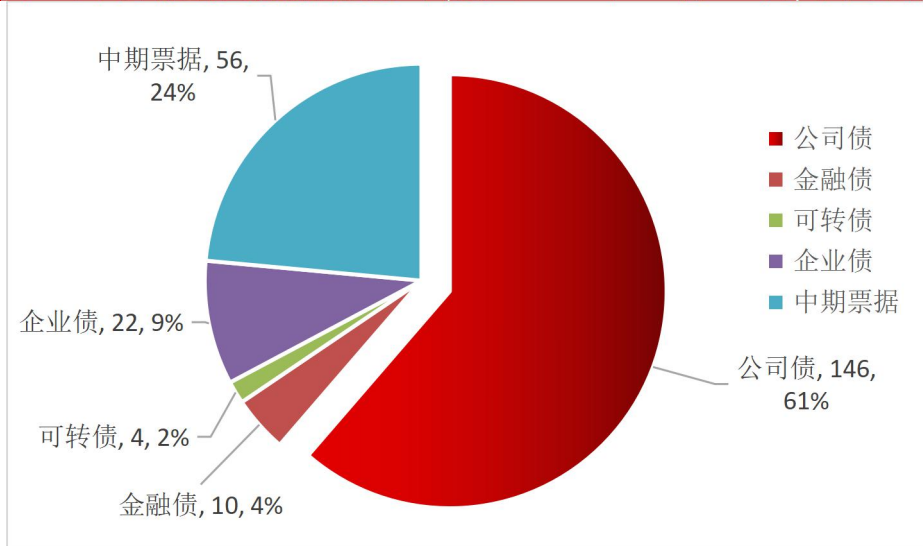


数据来源:wind, 中国债券网, 中国货币网, 安融评级整理

#### (四) 中国垃圾债种类分布

截至 2021 年 10 月 31 日, 中国垃圾债存量共计 238 只, 主要集中于公司债(146 只)、中期票据(56 只)、企业债(22 只)、金融债(10 只)和可转债(4 只)。

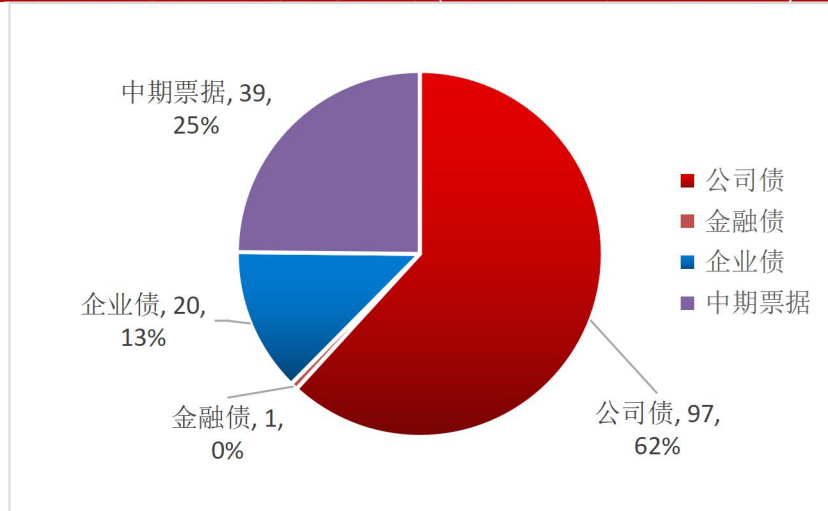
图 21: 中国存量垃圾债种类分布(截至 2021 年 10 月 31 日, 单位: 只)



数据来源:wind, 中国债券网, 中国货币网, 安融评级整理

截至 2021 年 10 月 31 日,中国垃圾债中的违约债共计 148 只,主要集中于公司债(97 只)、中期票据(39 只)、企业债(20 只)和金融债(1 只)。

图 22:中国垃圾债中违约债种类分布(截至 2021 年 10 月 31 日,单位:只)

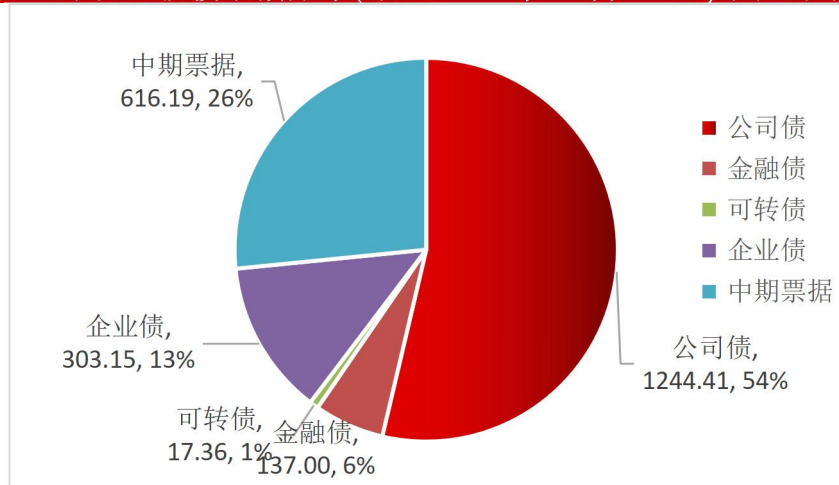


数据来源:wind, 中国债券网, 中国货币网, 安融评级整理

#### (五)中国垃圾债余额分布

截至 2021 年 10 月 31 日,中国存量垃圾债余额共计 2,318.12 亿元,其中公司债 1,244.41 亿元、中期票据 616.19 亿元、企业债 303.15 亿元、金融债 137.00 亿元和可转债 17.36 亿元。

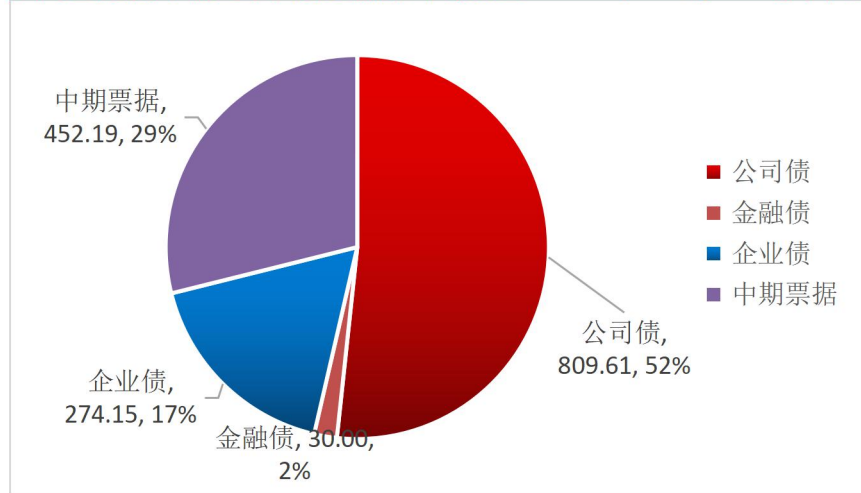
图 23:中国垃圾债余额分布(截至 2021 年 10 月 31 日,单位:亿元)



数据来源:wind, 中国债券网, 中国货币网, 安融评级整理

截至 2021 年 10 月 31 日，中国垃圾债中的违约债余额共计 1,565.96 亿元，其中，公司债 809.61 亿元、中期票据 452.19 亿元、企业债 274.15 亿元和金融债 30.00 亿元。

图 24: 中国垃圾债中的违约债余额分布(截至 2021 年 10 月 31 日, 单位: 亿元)

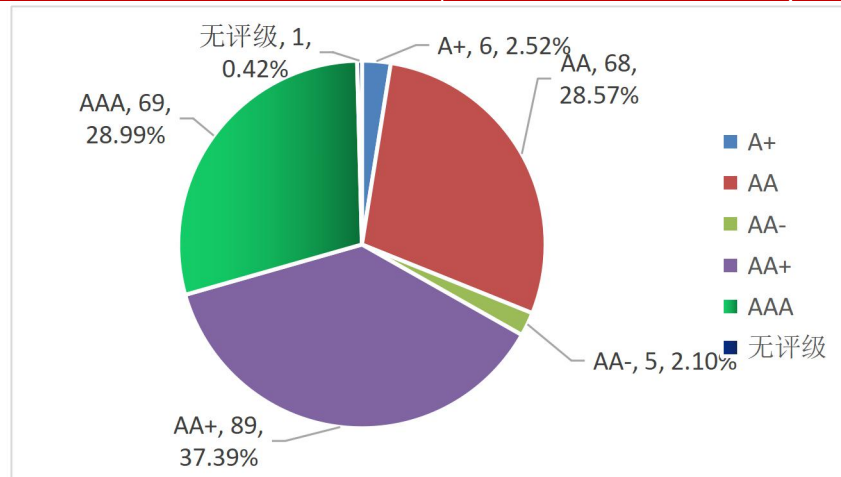


数据来源: wind, 中国债券网, 中国货币网, 安融评级整理

#### (六) 中国垃圾债主体发行级别分布

截至 2021 年 10 月 31 日，中国存量垃圾债主体发行级别主要分布于 AAA(69 只)、AA+(89 只)、AA(68 只)、A+(6 只)、AA-(5 只)和无评级(1 只)。

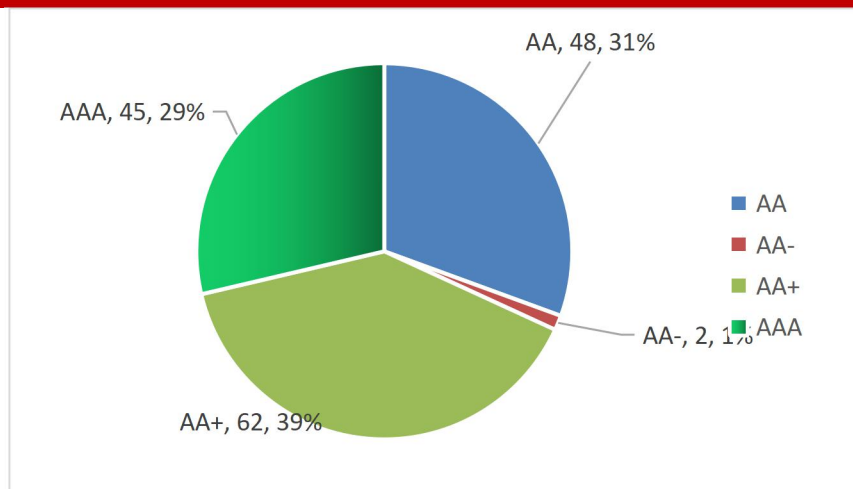
图 25: 中国垃圾债主体发行级别分布(截至 2021 年 10 月 31 日, 单位: 只)



数据来源: wind, 中国债券网, 中国货币网, 安融评级整理

截至 2021 年 10 月 31 日,中国垃圾债中的违约债主体发行级别主要分布于 AAA(45 只),AA+(62 只),AA(48 只)和 AA-(2 只)。

图 26: 中国垃圾债中的违约债主体发行级别分布(截至 2021 年 10 月 31 日,单位:只)

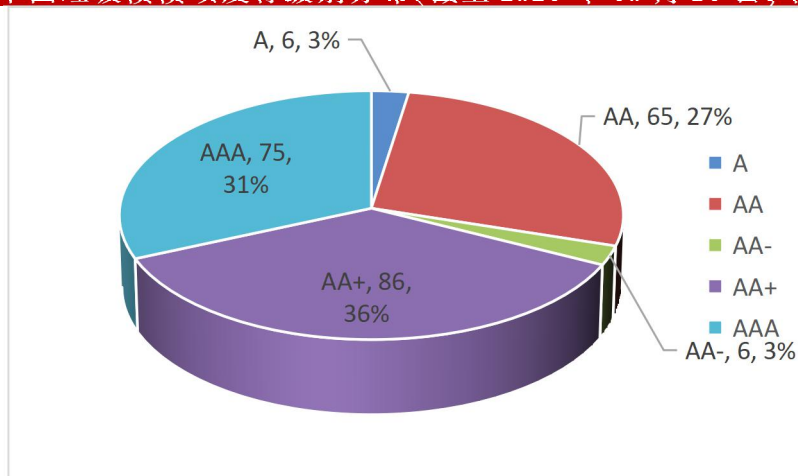


数据来源:wind, 中国债券网, 中国货币网, 安融评级整理

### (七) 中国垃圾债债项发行级别分布

截至 2021 年 10 月 31 日,中国垃圾债债项发行级别主要分布于 AAA(75 只)、AA+(86 只)、AA(65 只)、A(6 只)和 AA-(6 只)。

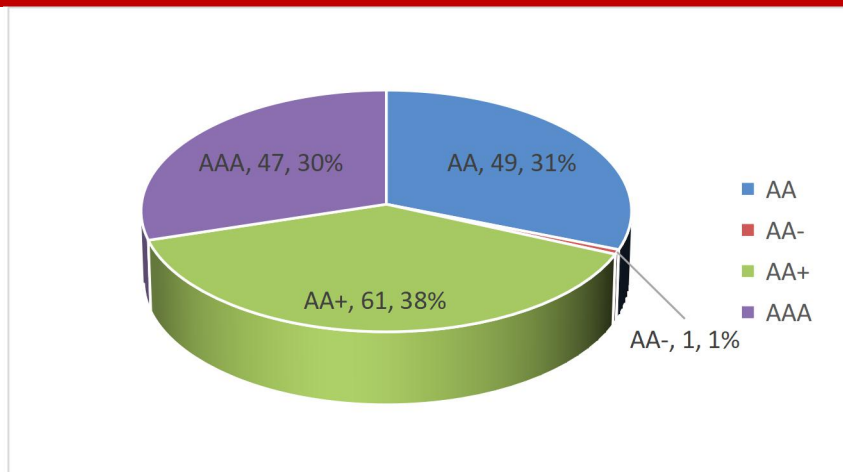
图 27: 中国垃圾债债项发行级别分布(截至 2021 年 10 月 31 日,单位:只)



数据来源:wind, 中国债券网, 中国货币网, 安融评级整理

截至 2021 年 10 月 31 日,中国垃圾债中的违约债债项发行级别主要分布于 AAA(47 只)、AA+(61 只)、AA(49 只)和 AA-(1 只)。

图 28: 中国垃圾债中的违约债债项发行级别分布(截至 2021 年 10 月 31 日,单位:只)

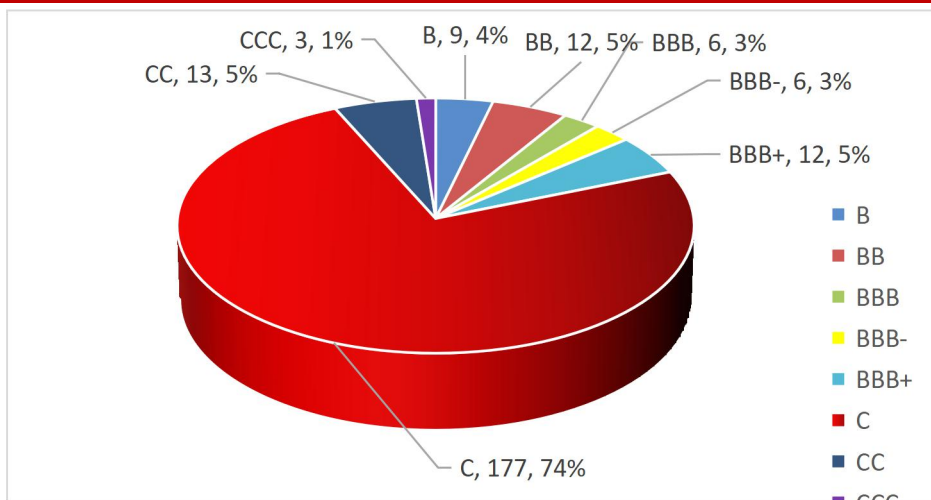


数据来源:wind, 中国债券网, 中国货币网, 安融评级整理

#### (八) 中国垃圾债最新债项级别分布

截至 2021 年 10 月 31 日,中国垃圾债最新债项级别主要分布于 C (177 只), CC(13 只), BB(12 只), B(9 只), BBB(6 只), BBB-(6 只), BBB+(12 只)和 CCC(3 只)。

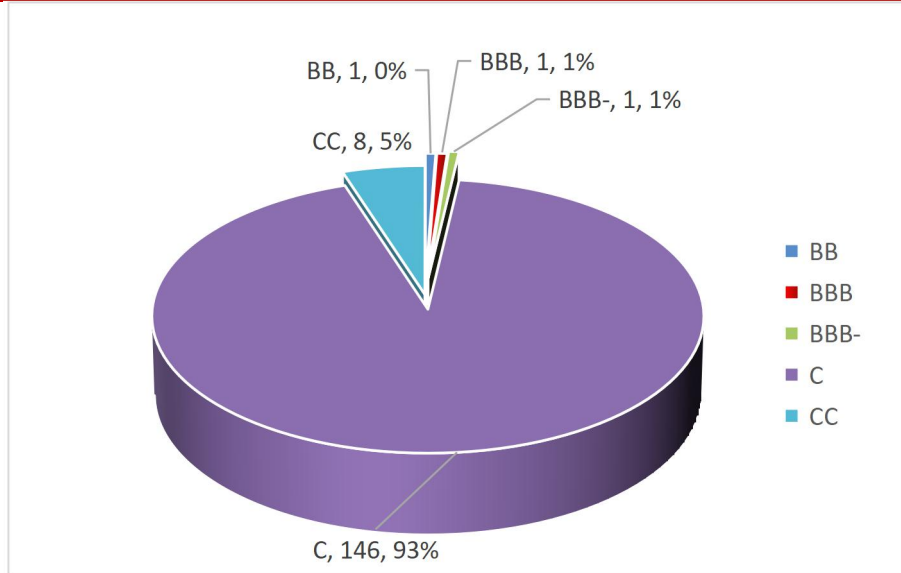
图 29: 中国垃圾债最新债项级别分布(截至 2021 年 10 月 31 日,单位:只)



数据来源:wind, 中国债券网, 中国货币网, 安融评级整理

截至 2021 年 10 月 31 日,中国垃圾债中的违约债最新债项级别主要分布于 C(146 只)、CC(8 只)、BB(1 只)、BBB(1 只)和 BBB-(1 只)。

图 30:中国垃圾债中的违约债最新债项级别分布(截至 2021 年 10 月 31 日,单位:只)



数据来源:wind, 中国债券网, 中国货币网, 安融评级整理

### (九)中国垃圾债评级机构分布

截至 2021 年 10 月 31 日,按评级机构划分,中国垃圾债发行人数量主要分布于联合资信评估股份有限公司<sup>1</sup>(26 个);中诚信国际信用评级有限公司<sup>2</sup>(19 个);大公国际资信评估有限公司(14 个);东方金诚国际信用评估有限公司(12 个);上海新世纪资信评估投资服务有限公司(10 个);中证鹏元资信评估股份有限公司(4 个);中债资信评估有限责任公司(2 个);远东资信评估有限公司(1 个);安融信用评级有限公司(0 个)

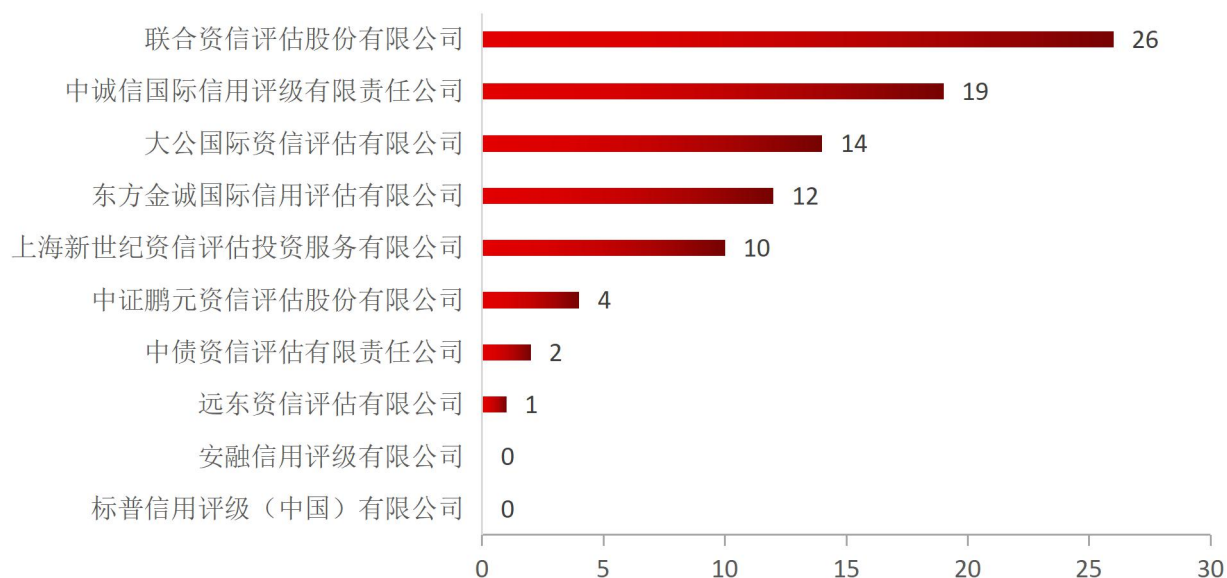
<sup>1</sup> 由于联合资信评估股份有限公司和联合信用评级有限公司合并,2020 年 11 月起,联合信用评级所有评级业务全部转移至母公司联合资信评估接管,现联合资信评估股份有限公司数据,由联合资信评估股份有限公司和原联合信用评级有限公司的数据相加而得。

<sup>2</sup> 自 2020 年 2 月证监会核准中诚信国际信用评级有限责任公司从事证券市场资信评级业务后,原中诚信证评数据科技有限公司的评级业务由母公司中诚信国际信用评级有限公司接管,现中诚信国际信用评级有限公司数据,由中诚信国际信用评级有限公司和原中诚信证评数据科技有限公司的数据相加而得。



和标普信用评级(中国)有限公司(0 个)。

图 31: 各评级机构中国垃圾债发行人数量分布(截至 2021 年 10 月 31 日,单位:个)



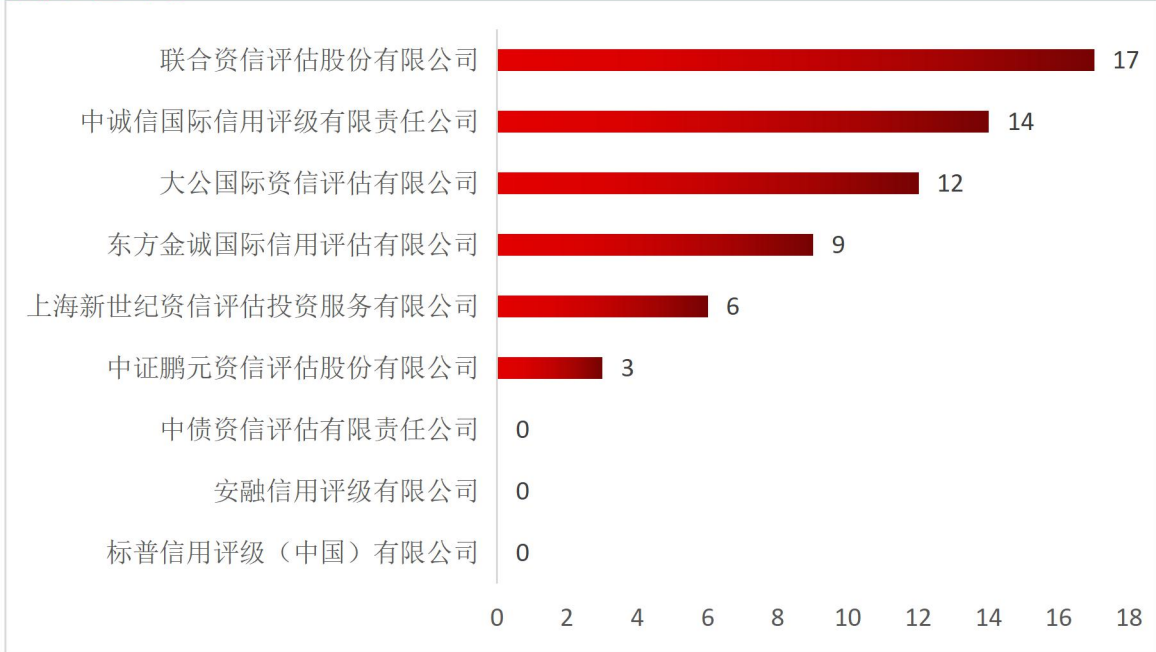
数据来源:wind, 中国债券网, 中国货币网, 安融评级整理

注: 1、联合资信评估股份有限公司垃圾债发行人数据, 由联合资信评估股份有限公司(21)和联合信用评级有限公司(5)相加而得。

2、中诚信国际信用评级有限公司垃圾债发行人数据, 由中诚信国际信用评级有限公司(15)和中诚信证评数据科技有限公司(4)相加而得。

截至 2021 年 10 月 31 日, 按评级机构划分, 中国垃圾债中的违约债发行人数量主要分布于联合资信评估股份有限公司(17 个); 中诚信国际信用评级有限公司(14 个); 大公国际资信评估有限公司(12 个); 东方金诚国际信用评估有限公司(9 个); 上海新世纪资信评估投资服务有限公司(6 个); 中证鹏元资信评估股份有限公司(3 个); 中债资信评估有限责任公司(0 个); 安融信用评级有限公司(0 个); 标普信用评级(中国)有限公司(0 个)。

图 32: 各评级机构中国垃圾债中的违约债发行人数量分布(截至 2021 年 10 月 31 日,单位:个)



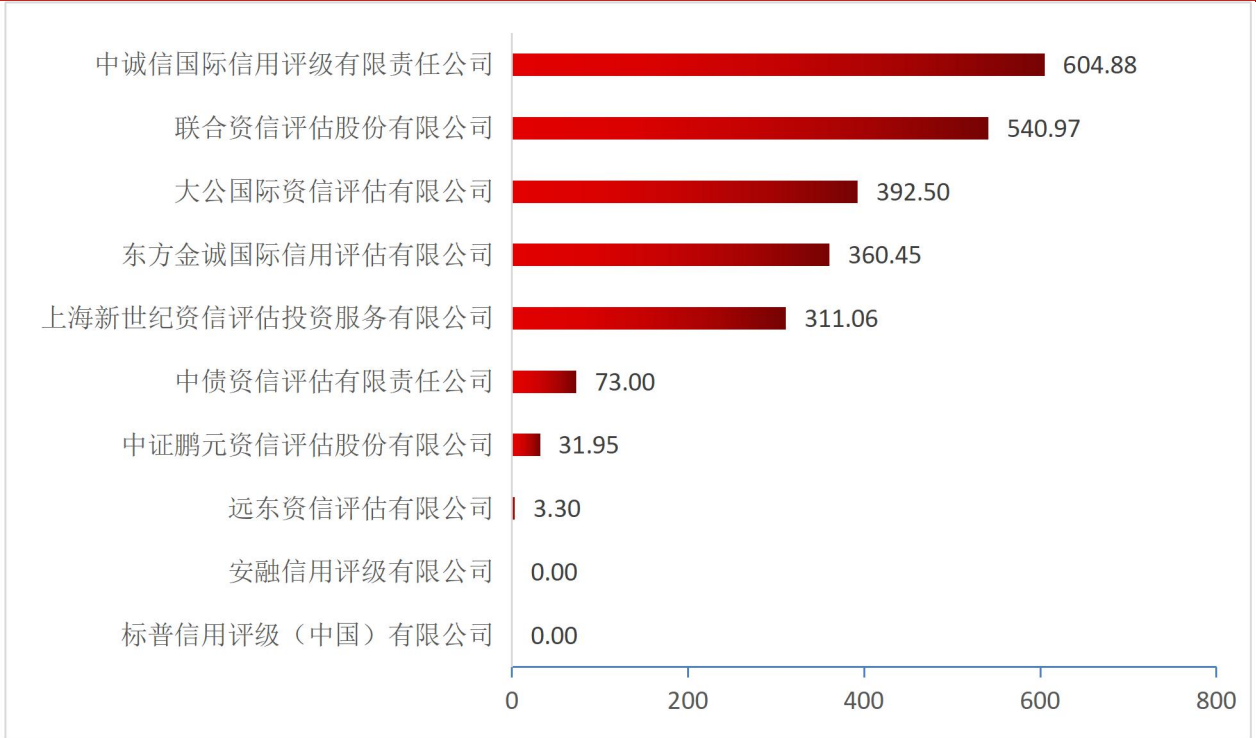
数据来源:wind, 中国债券网, 中国货币网, 安融评级整理

注:1、联合资信评估股份有限公司垃圾债中的违约债发行人数据,由联合资信评估股份有限公司(13)和联合信用评级有限公司(4)相加而得。

2、中诚信国际信用评级有限公司垃圾债中的违约债发行人数据,由中诚信国际信用评级有限公司(10)和中诚信证评数据科技有限公司(4)相加而得。

截至 2021 年 10 月 31 日,按评级机构划分,中国垃圾债余额分布情况:中诚信国际信用评级有限公司 604.88 亿元;联合资信评估股份有限公司 540.97 亿元;大公国际资信评估有限公司 392.50 亿元;东方金诚国际信用评估有限公司 360.45 亿元;上海新世纪资信评估投资服务有限公司 311.06 亿元;中债资信评估有限责任公司 73.00 亿元;中证鹏元资信评估股份有限公司 31.95 亿元;远东资信评估有限公司 3.30 亿元;安融信用评级有限公司 0.00 亿元和标普信用评级(中国)有限公司 0.00 亿元。

图 33: 各评级机构中国垃圾债余额分布(截至 2021 年 10 月 31 日,单位:亿元)



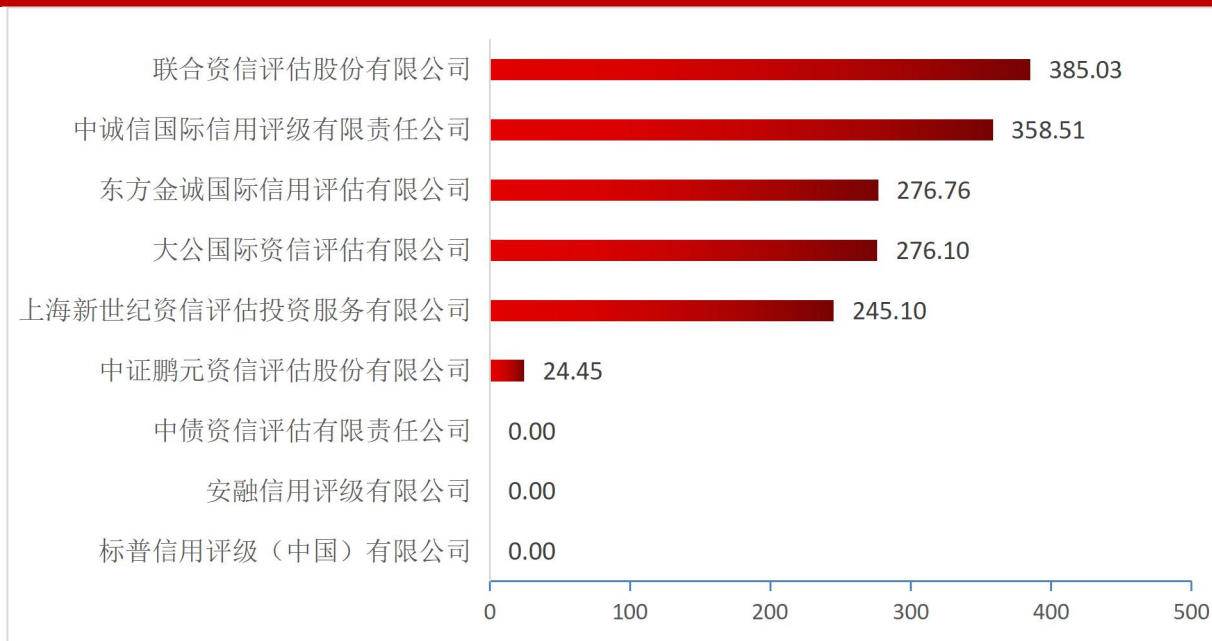
数据来源:wind, 中国债券网, 中国货币网, 安融评级整理

注:1、中诚信国际信用评级有限公司垃圾债余额数据,由中诚信国际信用评级有限公司(573.45)和中诚信证评数据科技有限公司(31.43)相加而得。

2、联合资信评估股份有限公司垃圾债中的违约债发行人数据,由联合资信评估股份有限公司(433.02)和联合信用评级有限公司(107.96)相加而得。

截至 2021 年 10 月 31 日,按评级机构划分,中国垃圾债中的违约债余额分布情况:联合资信评估股份有限公司 385.03 亿元;中诚信国际信用评级有限公司 358.51 亿元;东方金诚国际信用评估有限公司 276.76 亿元;大公国际资信评估有限公司 276.10 亿元;上海新世纪资信评估投资服务有限公司 245.10 亿元;中证鹏元资信评估股份有限公司 24.45 亿元;中债资信评估有限责任公司 0.00 亿元;安融信用评级有限公司 0.00 亿元;标普信用评级(中国)有限公司 0.00 亿元。

图 34: 各评级机构中国垃圾债中的违约债余额分布(截至 2021 年 10 月 31 日,单位: 亿元)



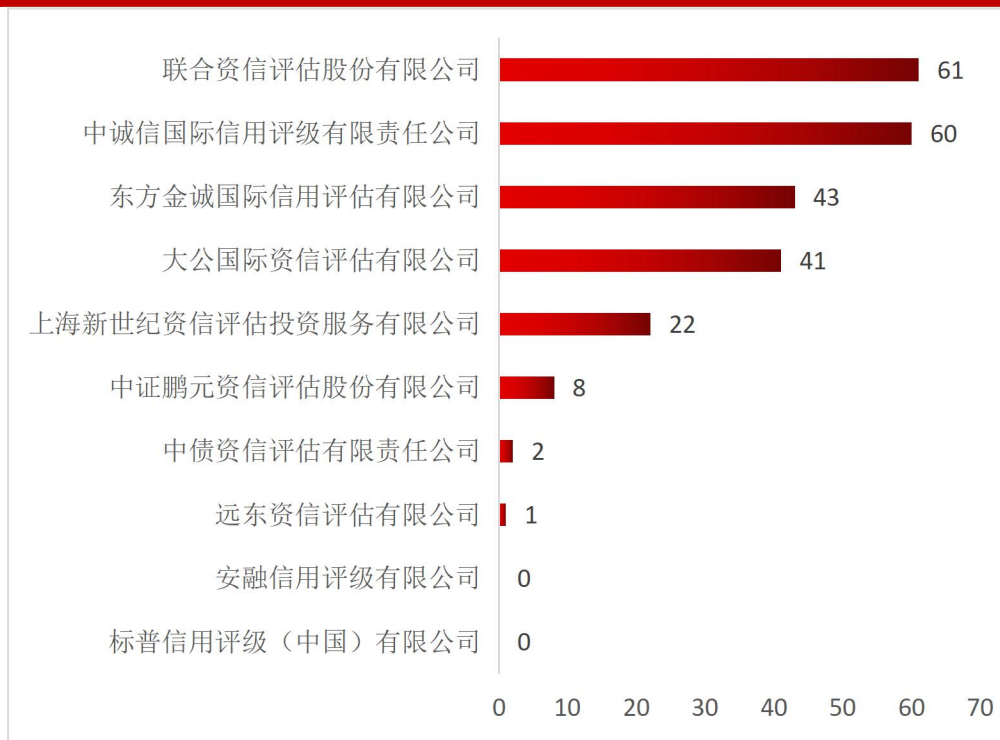
数据来源:wind, 中国债券网, 中国货币网, 安融评级整理

注: 1、联合资信评估股份有限公司垃圾债中的违约债余额数据, 由联合资信评估股份有限公司(328.46)和联合信用评级有限公司(56.58)相加而得。

2、中诚信国际信用评级有限公司垃圾债中的违约债余额数据, 由中诚信国际信用评级有限公司(329.93)和中诚信证评数据科技有限公司(28.58)相加而得。

截至 2021 年 10 月 31 日, 按评级机构划分, 中国垃圾债数量分布情况为: 联合资信评估有限公司(61 只)、中诚信国际信用评级有限责任公司(60 只)、东方金诚国际信用评估有限公司(43 只)、大公国际资信评估有限公司(41 只)、上海新世纪资信评估投资服务有限公司(22 只)、中证鹏元资信评估有限公司(8 只)、中债资信评估有限责任公司(2 只), 远东资信评估有限公司(1 只); 安融信用评级有限公司(0 只), 标普信用评级(中国)有限公司(0 只)。

图 35: 各评级机构中国垃圾债数量分布(截至 2021 年 10 月 31 日,单位:只元)



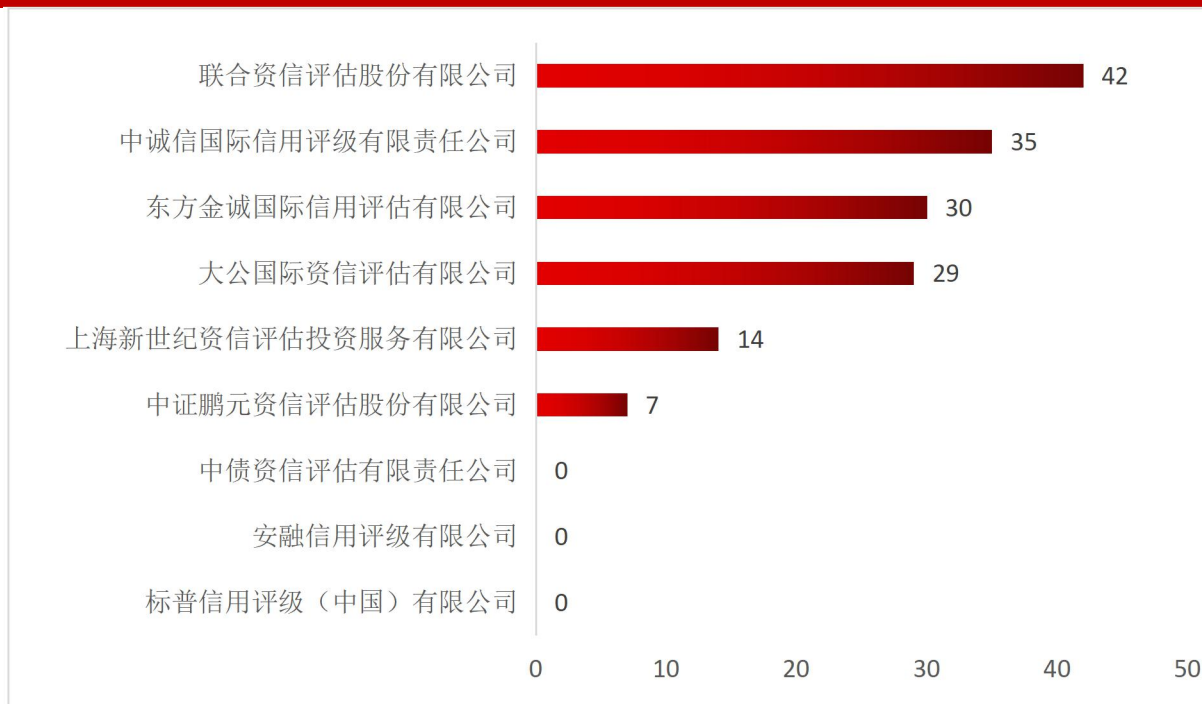
数据来源:wind, 中国债券网, 中国货币网, 安融评级整理

注: 1、联合资信评估股份有限公司垃圾债中的违约债数量数据, 由联合资信评估股份有限公司(49)和联合信用评级有限公司(12)相加而得。

2、中诚信国际信用评级有限公司垃圾债数量数据, 由中诚信国际信用评级有限公司(51)和中诚信证评数据科技有限公司(9)相加而得。

截至 2021 年 10 月 31 日, 按评级机构划分, 中国垃圾债中的违约债数量分布情况为: 联合资信评估股份有限公司(42 只)、中诚信国际信用评级有限责任公司(35 只)、东方金诚国际信用评估有限公司(30 只)、大公国际资信评估有限公司(29 只)、上海新世纪资信评估投资服务有限公司(14 只)、中证鹏元资信评估有限公司(7 只)、中债资信评估有限责任公司(0 只)、安融信用评级有限公司(0 只)和标普信用评级(中国)有限公司(0 只)。

图 36: 各评级机构中国垃圾债中的违约债数量分布(截至 2021 年 10 月 31 日,单位:只)



数据来源:wind, 中国债券网, 中国货币网, 安融评级整理

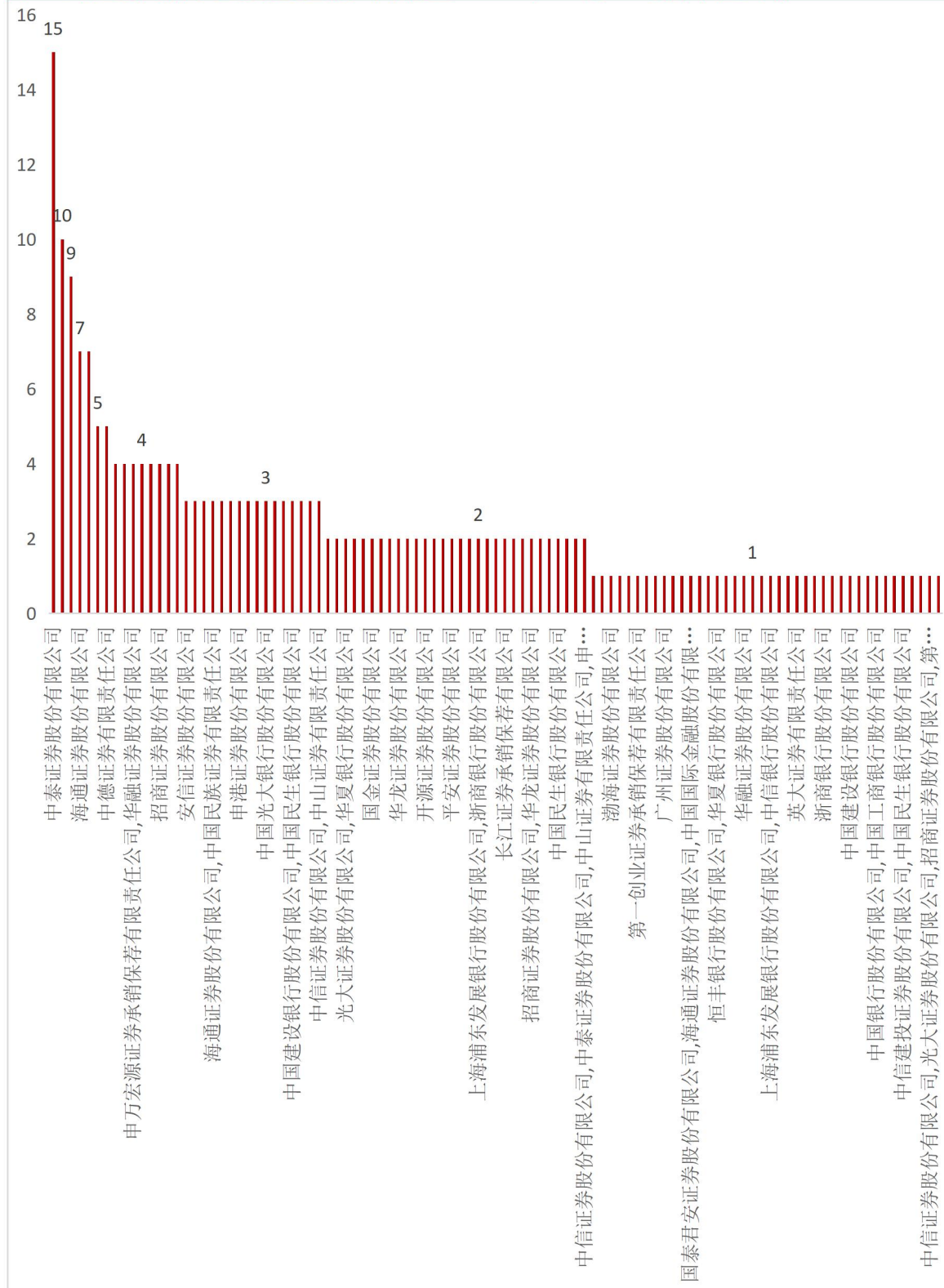
注:1、联合资信评估股份有限公司垃圾债中的违约债数量数据,由联合资信评估股份有限公司(35)和联合信用评级有限公司(7)相加而得。

2、中诚信国际信用评级有限公司垃圾债中的违约债数量数据,由中诚信国际信用评级有限公司(27)和中诚信证评数据科技有限公司(8)相加而得。

#### (十)中国垃圾债主承销商分布

截至 2021 年 10 月 31 日,按主承销商划分,前五大垃圾债主承销商分别为中泰证券股份有限公司(15 只);国开证券股份有限公司(10 只);光大证券股份有限公司(9 只);海通证券股份有限公司(7 只);中信建投证券股份有限公司(7 只);东海证券股份有限公司(5 只);中德证券有限责任公司(5 只)。

图 37: 各主承销商垃圾债数量分布(截至 2021 年 10 月 31 日,单位:只)

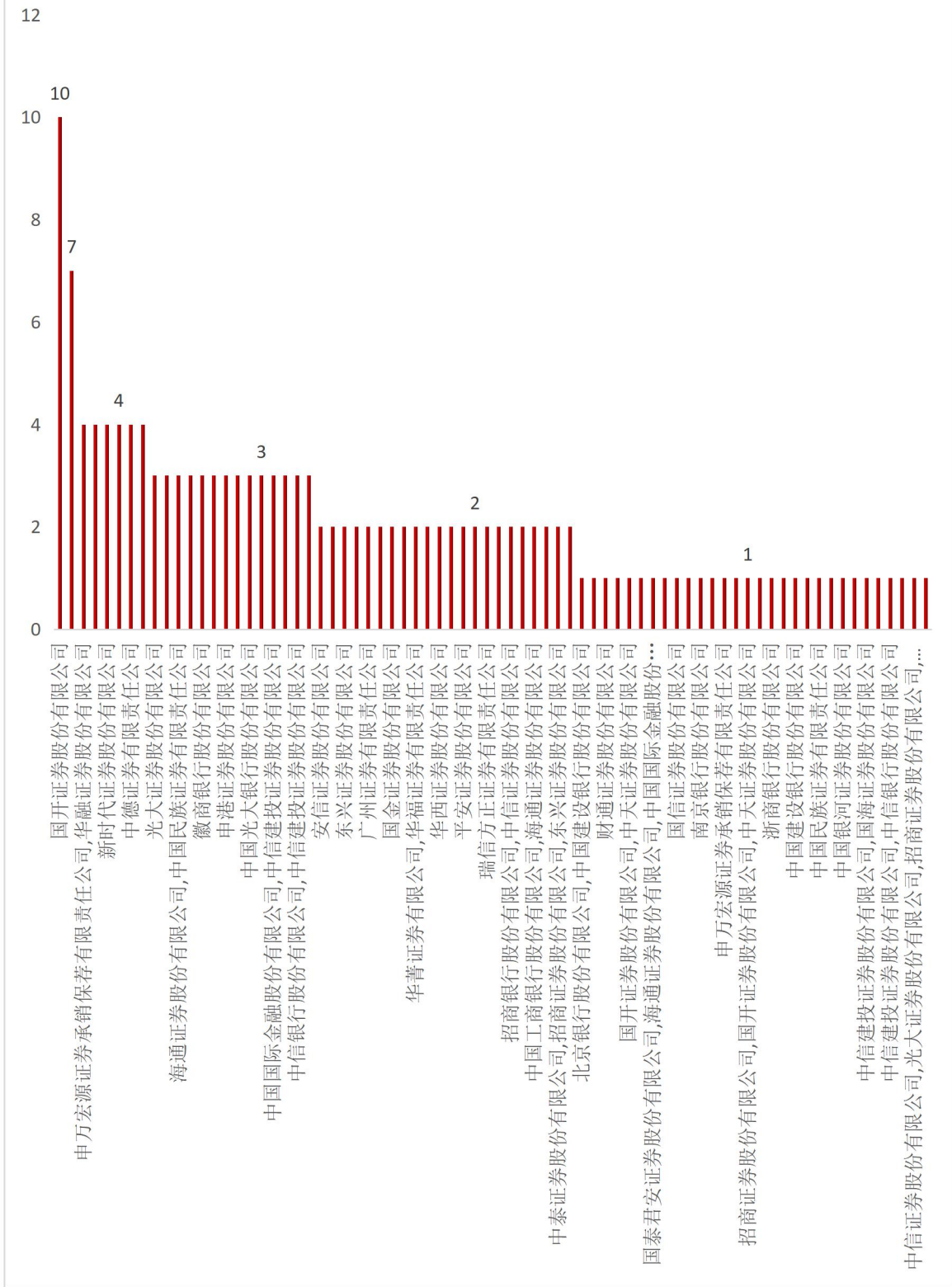


数据来源:wind, 中国债券网, 中国货币网, 安融评级整理

截至 2021 年 10 月 31 日,按主承销商划分,前十大垃圾债中的违约债的主承销商数量分别为国开证券股份有限公司(10 只);海通证券股份有限公司(7 只);申万宏源证券承销保荐有限责任公司和华融证券股份有限公司联合作为主承销商(4 只);新时代证券股份有限公司(4 只);招商证券股份有限公司(4 只);中德证券有限责任公司(4 只);天风证券股份有限公司(4 只);中泰证券股份有限公司(4 只);光大证券股份有限公司(3 只);国都证券股份有限公司(3 只);海通证券股份有限公司和中国民族证券有限责任公司联合作为主承销商(3 只);恒丰银行股份有限公司(3 只);徽商银行股份有限公司(3 只);联讯证券股份有限公司(3 只);申港证券股份有限公司(3 只);中国光大银行股份有限公司(3 只);长江证券股份有限公司(3 只);中国国际金融股份有限公司(3 只);中信银行股份有限公司和中信建投证券股份有限公司联合作为主承销商(3 只);中国国际金融股份有限公司和中信建投证券股份有限公司联合作为主承销商(3 只);中国建设银行股份有限公司和中国民生银行股份有限公司联合作为主承销商(3 只);中信银行股份有限公司和中信建投证券股份有限公司联合作为主承销商(3 只);中信证券股份有限公司(3 只)。



图 38: 各主承销商垃圾债中的违约债数量分布(截至 2021 年 10 月 31 日,单位:只)

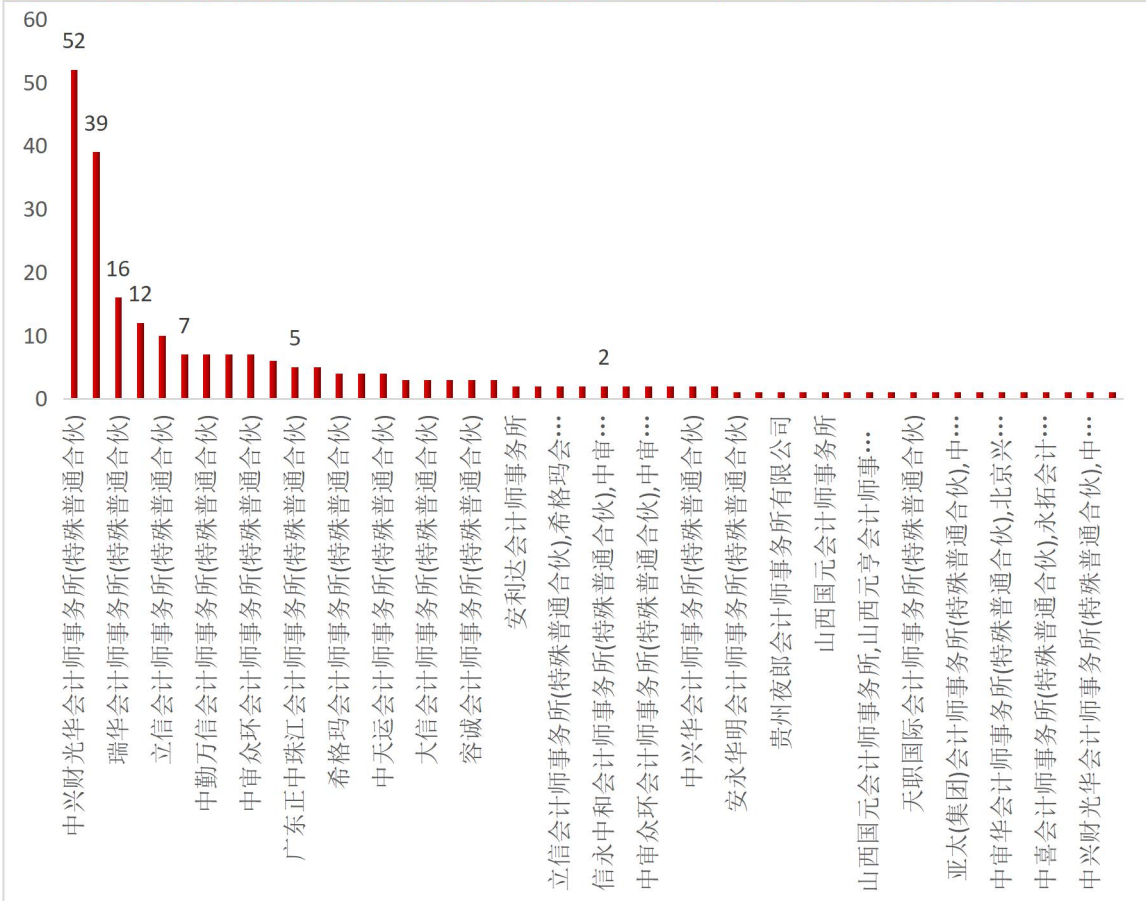


数据来源:wind, 中国债券网, 中国货币网, 安融评级整理

（十一）中国垃圾债会计师事务所分布

截至 2021 年 10 月 31 日,按会计师事务所划分,中国垃圾债数量主要分布于中兴财光华会计师事务所(特殊普通合伙)(52 只);亚太(集团)会计师事务所(特殊普通合伙)(39 只);瑞华会计师事务所(特殊普通合伙)(16 只);信永中和会计师事务所(特殊普通合伙)(12 只);立信会计师事务所(特殊普通合伙)(10 只);中审华会计师事务所(特殊普通合伙)(7 只);中审众环会计师事务所(特殊普通合伙)(7 只);天健会计师事务所(特殊普通合伙)(7 只);中勤万信会计师事务所(特殊普通合伙)(7 只);中审亚太会计师事务所(特殊普通合伙)(6 只);普华永道中天会计师事务所(特殊普通合伙)(5 只);广东正中珠江会计师事务所(特殊普通合伙)(5 只)等。

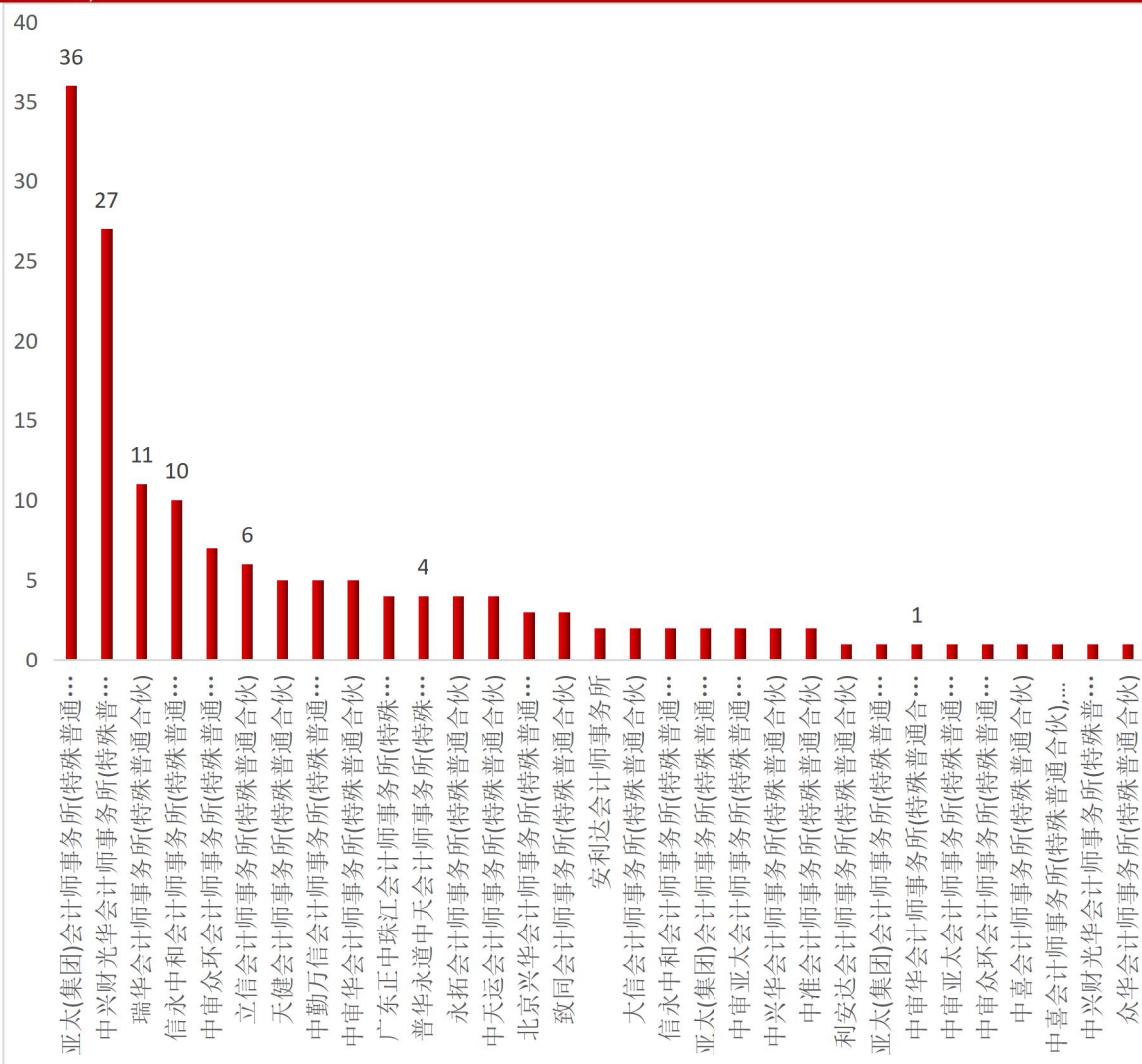
图 39: 各会计师事务所垃圾债数量分布(截至 2021 年 10 月 31 日,单位:只)



数据来源:wind, 中国债券网, 中国货币网, 安融评级整理

截至 2021 年 10 月 31 日,按会计师事务所划分,中国垃圾债中的违约债数量主要分布于亚太(集团)会计师事务所(特殊普通合伙)(36 只);中兴财光华会计师事务所(特殊普通合伙)(27 只);瑞华会计师事务所(特殊普通合伙)(11 只);信永中和会计师事务所(特殊普通合伙)(10 只);中审众环会计师事务所(特殊普通合伙)(7 只);立信会计师事务所(特殊普通合伙)(6 只);天健会计师事务所(特殊普通合伙)(5 只);中勤万信会计师事务所(特殊普通合伙)(5 只);中审华会计师事务所(特殊普通合伙)(5 只)等。

图 40: 各会计师事务所垃圾债中的违约债数量分布(截至 2021 年 10 月 31 日,单位:只)

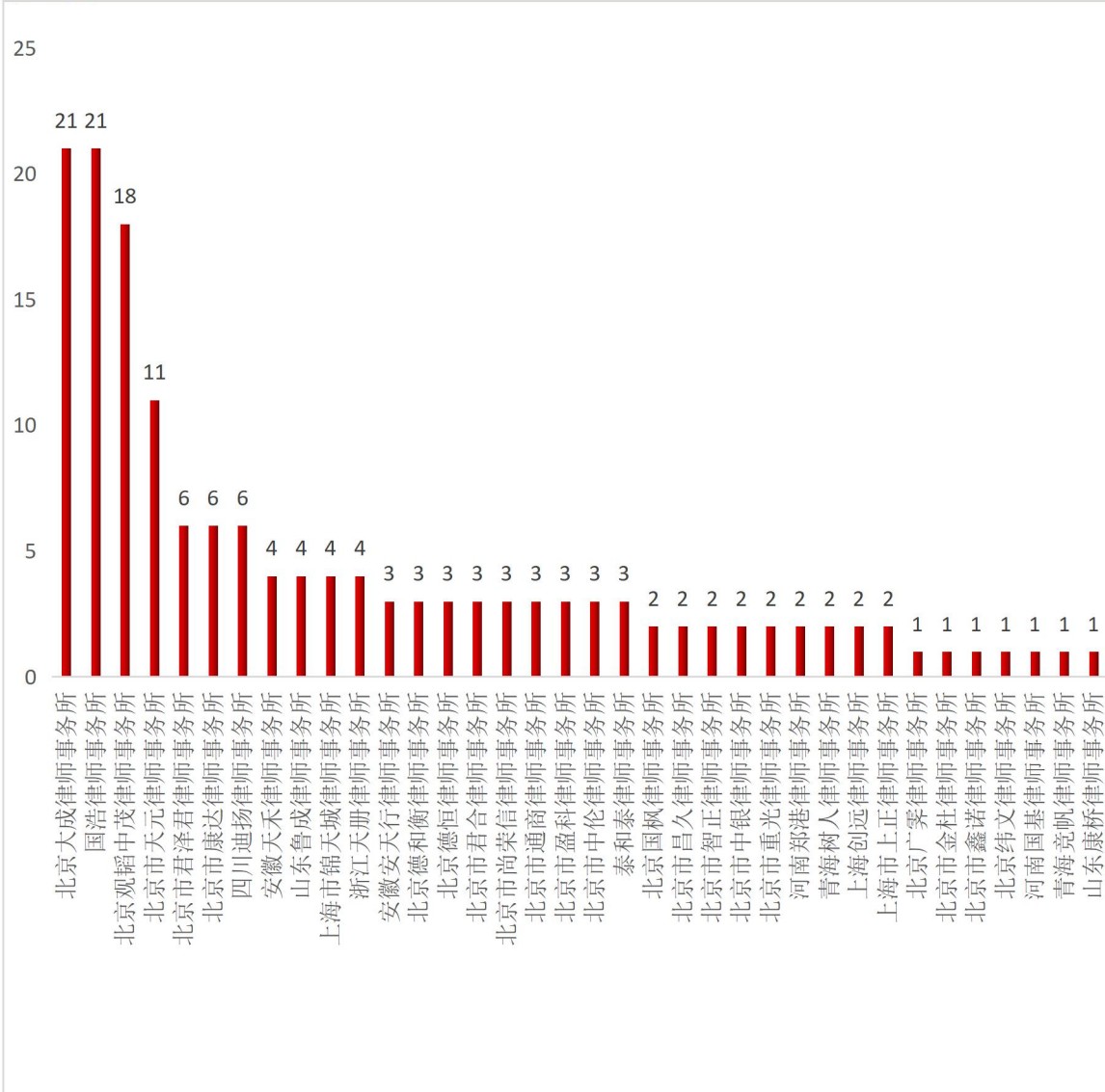


数据来源:wind, 中国债券网, 中国货币网, 安融评级整理



截至 2021 年 10 月 31 日,按律师事务所划分,中国垃圾债中的违约债数量主要分布于北京大成律师事务所(21 只);国浩律师事务所(21 只);北京观韬中茂律师事务所(18 只);北京市天元律师事务所(11 只);北京市君泽君律师事务所(6 只);北京市康达律师事务所(6 只);四川迪扬律师事务所(6 只);安徽天禾律师事务所(4 只);山东鲁成律师事务所(4 只);上海市锦天城律师事务所(4 只);浙江天册律师事务所(4 只)等。

图 42: 各律师事务所垃圾债中的违约债数量分布(截至 2021 年 10 月 31 日,单位:只)

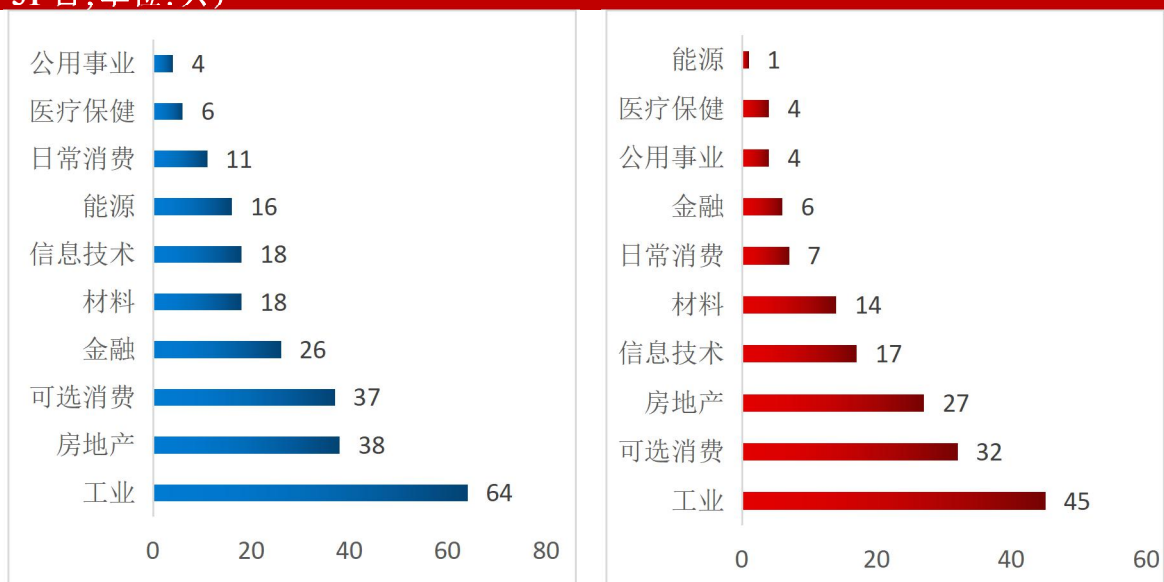


数据来源:wind, 中国债券网, 中国货币网, 安融评级整理

### （十三）中国垃圾债行业分布

截至 2021 年 10 月 31 日,从行业分布情况来看,按照 GICS 一级行业,中国垃圾债主要分布于工业(64 只)、可选消费(38 只)、房地产行业(37 只)、金融(26 只)、信息技术(18 只)、材料行业(18 只)、能源(16 只)、日常消费(11 只)、医疗保健(6 只)和公用事业(4 只),合计 238 只。其中的违约债主要分布在工业(45 只)、可选消费(32 只)、房地产行业(27 只)、信息技术(17 只)、材料行业(14 只)、日常消费(7 只)、金融(6 只)、公用事业(4 只)、医疗保健(4 只)和能源(1 只),合计 157 只。

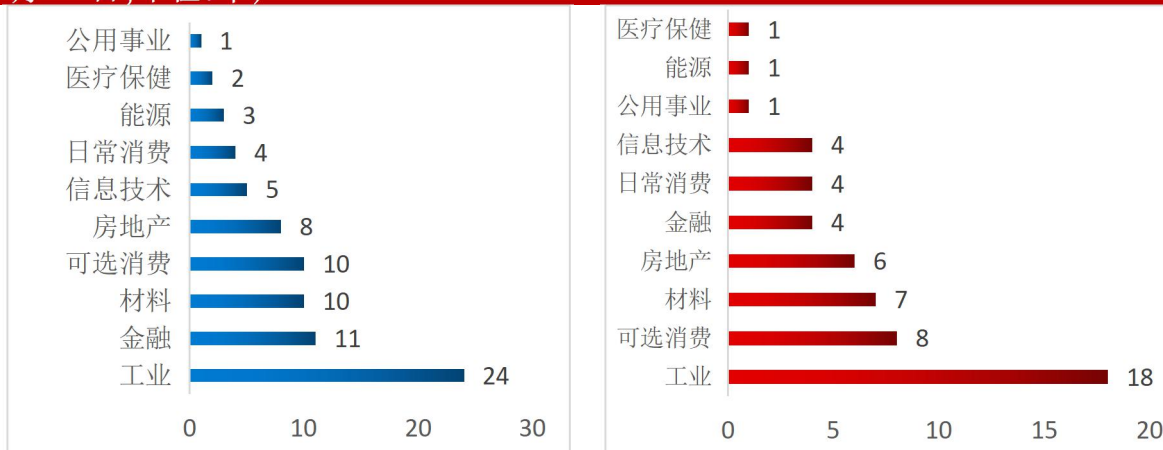
图 43: 不同行业中国垃圾债(左)和其中的违约债(右)数量分布(截至 2021 年 10 月 31 日,单位:只)



数据来源:wind, 中国债券网, 中国货币网, 安融评级整理

截至 2021 年 10 月 31 日,中国垃圾债的发行人主要集中于工业(24 个)、金融(11 个)、材料行业(10 个)、可选消费行业(10 个)、房地产行业(8 个)、信息技术(5 个)、日常消费(4 个)、能源(3 个)、医疗保健(2 个)和公用事业(1 个),合计 78 个企业。其中的违约债的发行人主要集中于工业(18 个)、可选消费行业(8 个)、材料行业(7 个)、房地产行业(6 个)、金融(4 个)、日常消费(4 个)、信息技术(4 个)、公用事业(1 个)、能源(1 个)和医疗保健(1 个),合计 54 个企业违约。

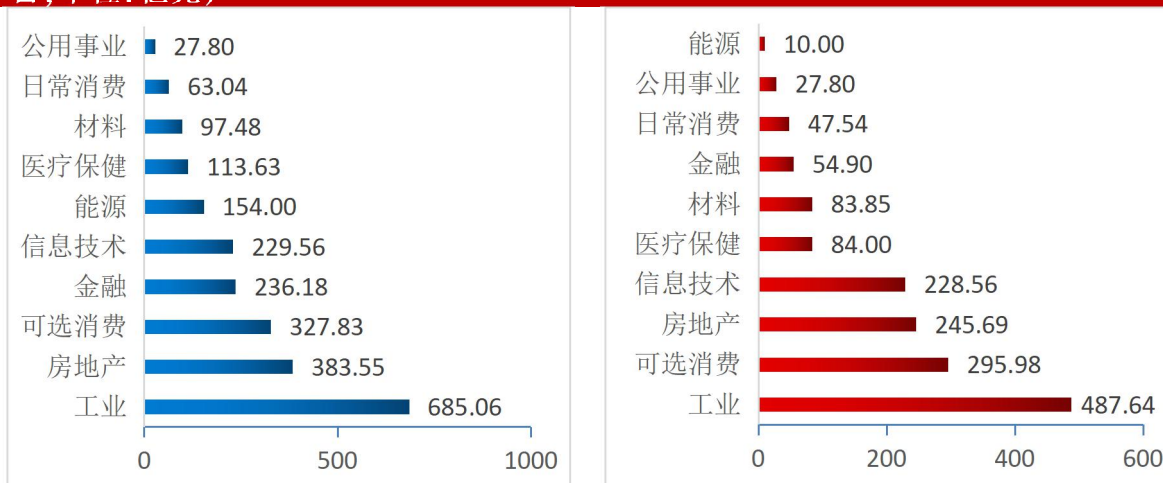
图 44: 不同行业中国垃圾债(左)和其中违约债(右)发行人数量分布(截至 2021 年 10 月 31 日, 单位: 个)



数据来源: wind, 中国债券网, 中国货币网, 安融评级整理

截至 2021 年 10 月 31 日, 按 GICS 一级行业划分, 中国垃圾债余额主要集中于工业(685.06 亿元)、房地产行业(383.55 亿元)、可选消费行业(327.83 亿元)、金融行业(236.18 亿元)、信息技术行业(229.56 亿元)、能源行业(154.00 亿元)、医疗保健(113.61 亿元)、材料行业(97.48 亿元)、日常消费(63.04 亿元)、公用事业(27.80 亿元)。中国垃圾债中的违约债余额主要集中于工业(487.64 亿元)、可选消费行业(295.98 亿元)、房地产行业(245.69 亿元)、信息技术行业(228.56 亿元)、医疗保健(84.00 亿元)、材料行业(83.85 亿元)、金融行业(54.90 亿元)、日常消费(47.54 亿元)、公用事业(27.80 亿元)和能源行业(10.00 亿元)。

图 45: 不同行业中国垃圾债(左)和其中违约债(右)余额分布(截至 2021 年 10 月 31 日, 单位: 亿元)

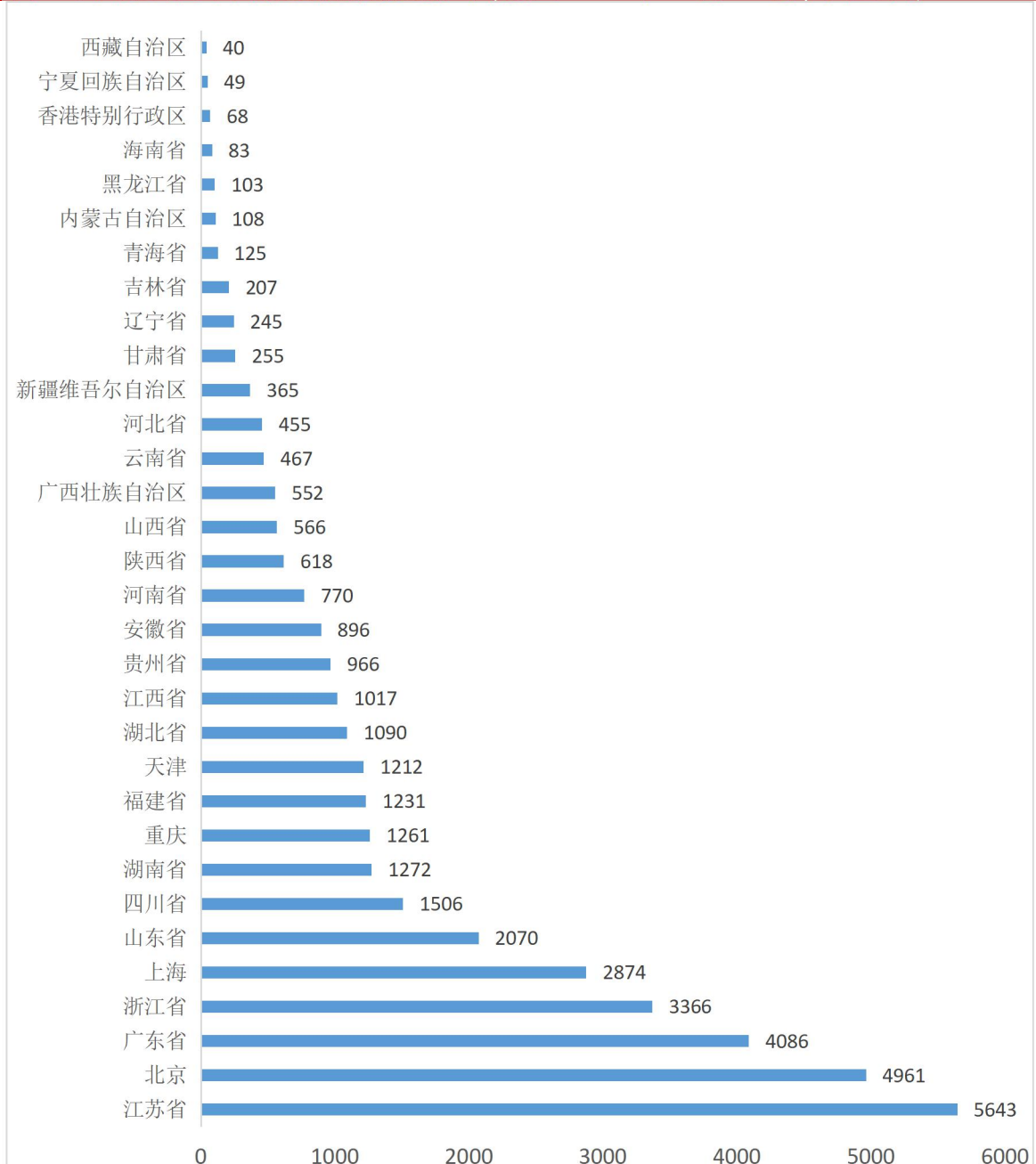


数据来源: wind, 中国债券网, 中国货币网, 安融评级整理

（十四）中国垃圾债区域分布

截至 2021 年 10 月 31 日,按地区划分,中国存量债券主要分布在江苏省(5,643 只)、北京市(4,961 只)、广东省(4,086 只)、浙江省(3,366 只)、上海市(2,874 只)、山东省(2,070 只)、四川省(1,506 只)等地。

图 46:不同地区中国存量债券数量分布(截至 2021 年 10 月 31 日,单位:只)

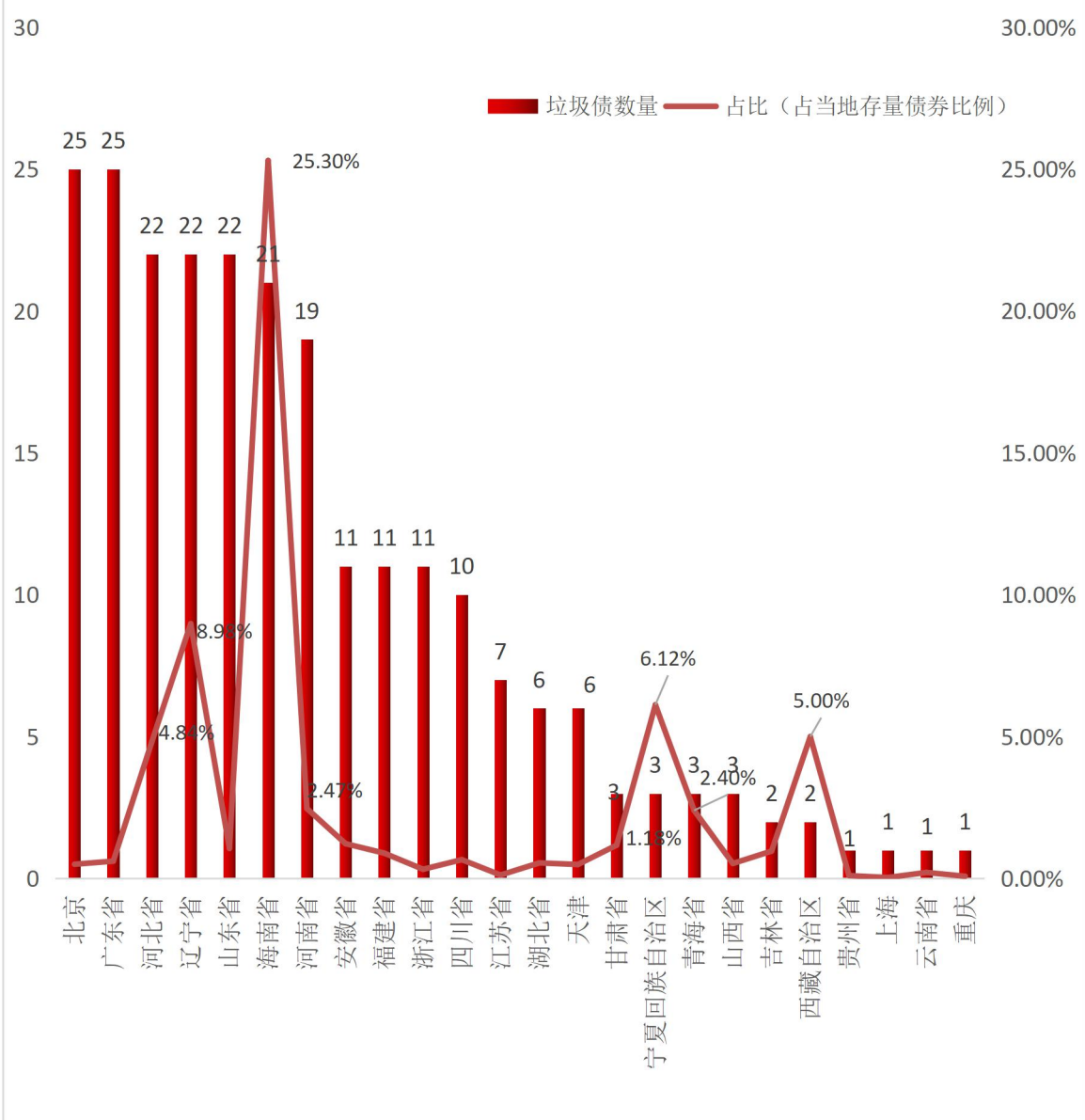


数据来源:wind, 中国债券网, 中国货币网, 安融评级整理



截至 2021 年 10 月 31 日,按地区划分,中国垃圾债主要分布在北京市(25 只)、广东省(25 只)、河北省(22 只)、辽宁省(22 只)、山东省(22 只)、海南省(21 只)和河南省(19 只)等地。地区垃圾债数量占比较高的主要在海南省(25.30%)、辽宁省(8.98%)、宁夏回族自治区(6.12%)、西藏自治区(5.00%)、河北省(4.84%)、河南省(2.47%)、青海省(2.40%)等地。

图 47: 不同地区中国垃圾债数量分布及占比(截至 2021 年 10 月 31 日,单位,只、%)



数据来源:wind, 中国债券网, 中国货币网, 安融评级整理

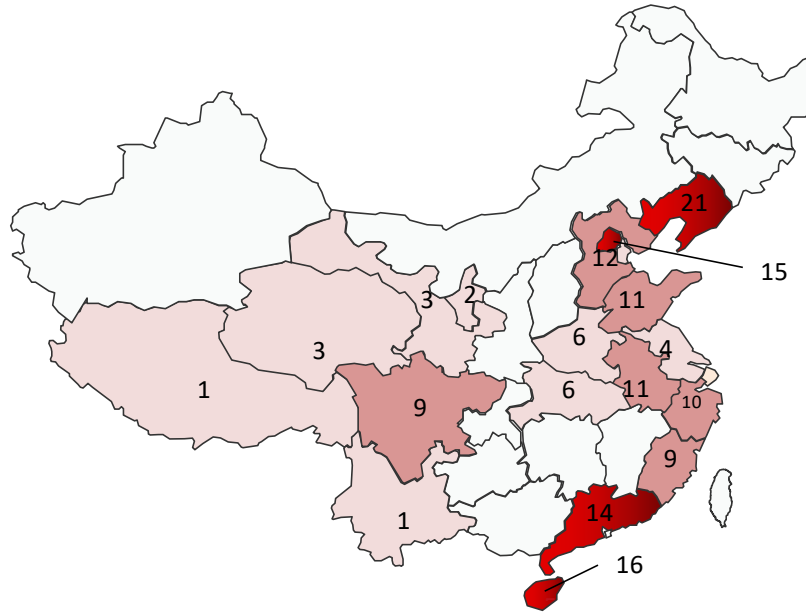
截至 2021 年 10 月 31 日,按地区划分,中国垃圾债中的违约债主要分布在辽宁省(21 只)、海南省(16 只)、北京市(15 只)、广东省(14 只)、河北省(12 只)、安徽省(11 只)、山东省(11 只)等地。地区违约债数量占比较高的主要在海南省(19.28%)、辽宁省(8.57%)、宁夏回族自治区(4.08%)、河北省(2.64%)、青海省(2.40%)、西藏自治区(2.50%)、安徽省(1.23%)、甘肃省(1.18%)等地。

图 48:不同地区中国垃圾债中的违约债数量分布及占比(截至 2021 年 10 月 31 日,单位:只)



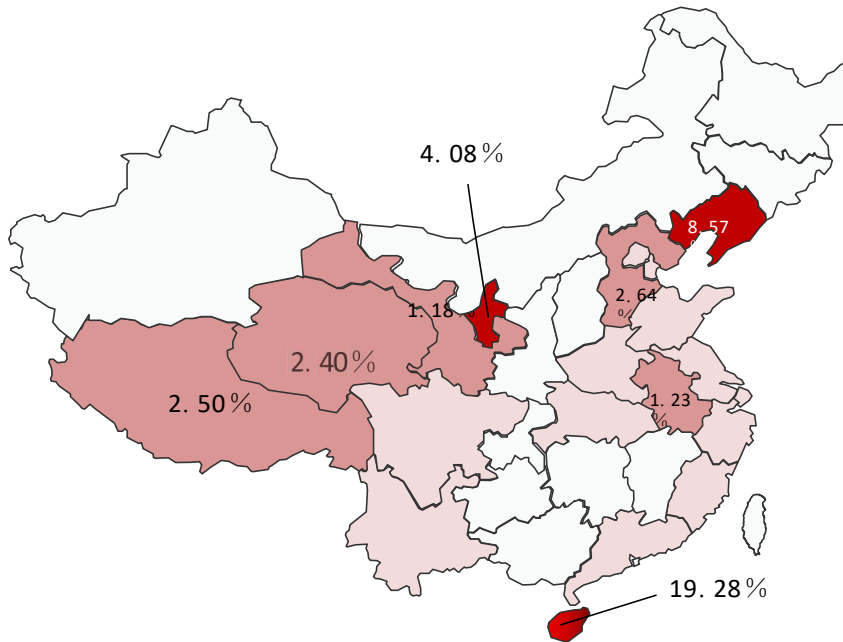
数据来源:wind, 中国债券网, 中国货币网, 安融评级整理

图 49: 不同地区中国垃圾债中的违约债数量分布地图(截至 2021 年 10 月 31 日,单位:只)



数据来源:wind, 中国债券网, 中国货币网, 安融评级整理

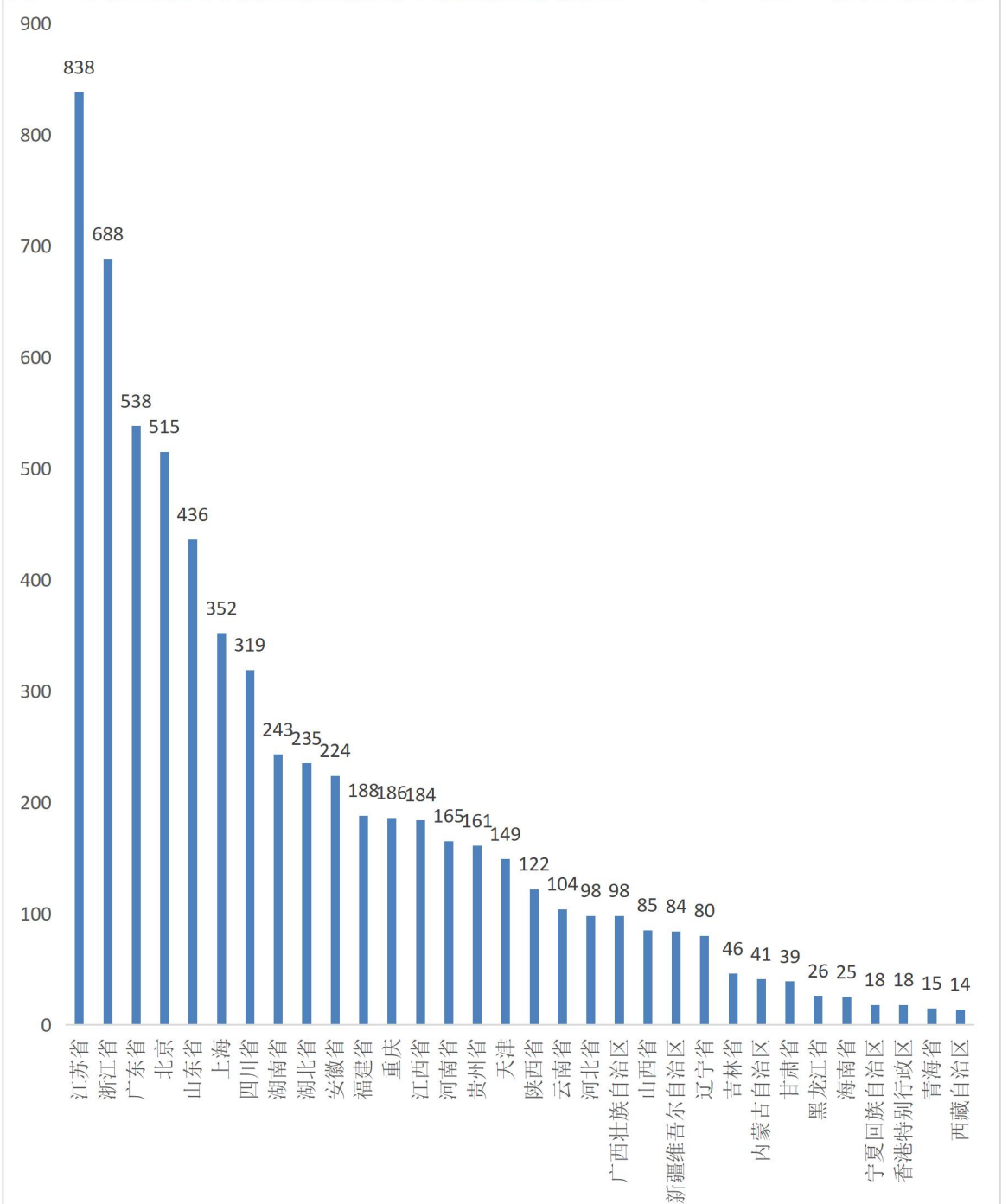
图 50: 不同地区中国垃圾债中的违约债数量占比地图(截至 2021 年 10 月 31 日,单位:只)



数据来源:wind, 中国债券网, 中国货币网, 安融评级整理

截至 2021 年 10 月 31 日,按地区划分,中国存量债券发行人主要分布在江苏省(838 个)、浙江省(688 个)、广东省(538 个)、北京市(515 个)、山东省(436 个)、上海(352 个)等地。

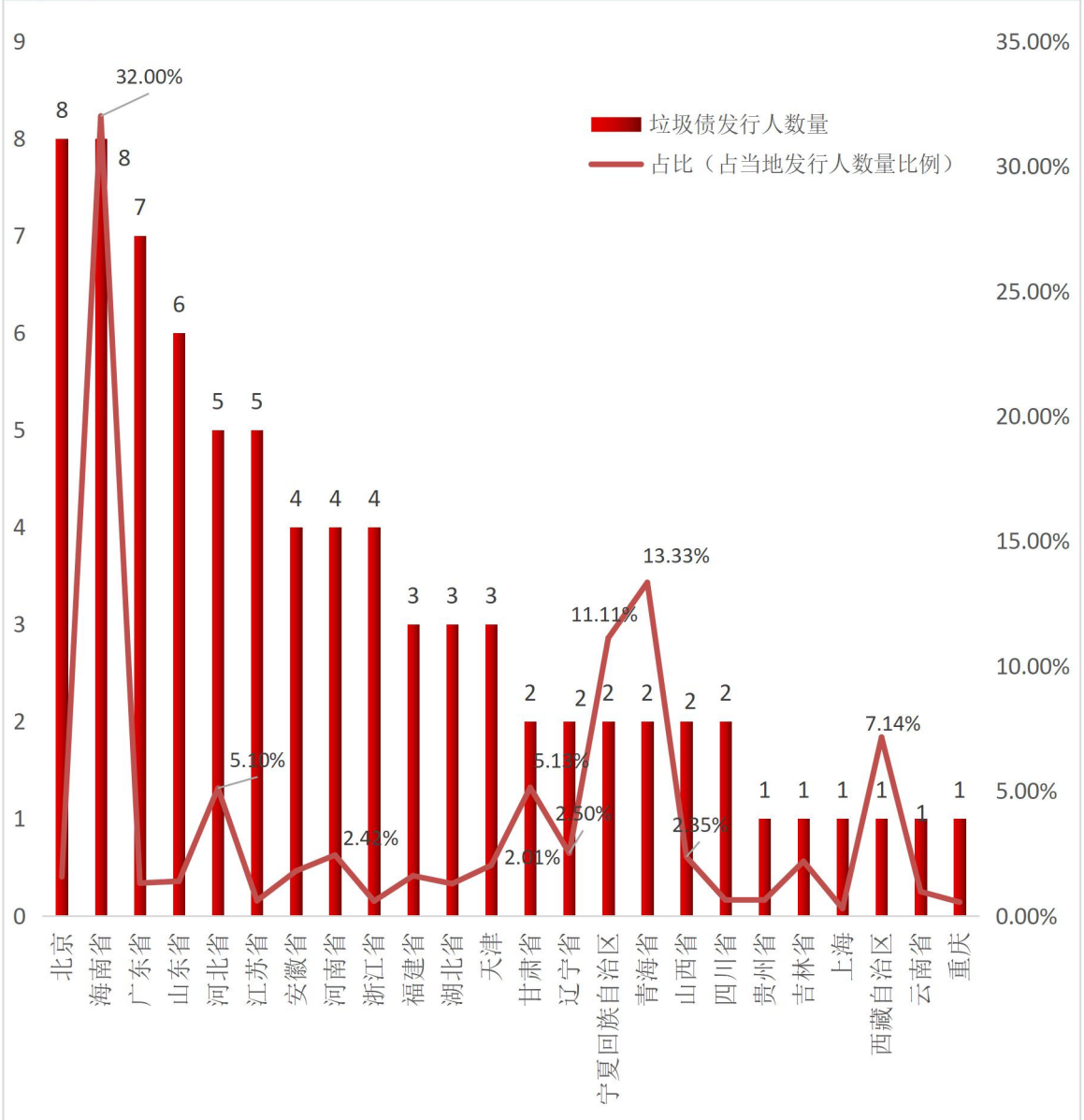
图 51:不同地区中国存量债券发行人数量分布(截至 2021 年 10 月 31 日,单位:个)



数据来源:wind, 中国债券网, 中国货币网, 安融评级整理

截至 2021 年 10 月 31 日,按地区划分,中国垃圾债的发行人主要分布在北京市(8 个)、海南省(8 个)、广东省(7 个)、山东省(6 个)、江苏省(5 个)、河北省(5 个)、安徽省、河南省和浙江省各(4 个)等地。地区垃圾债发行人数量占比较高的主要在海南省(32.00%)、青海省(13.33%)、宁夏回族自治区(11.11%)、西藏自治区(7.14%)、甘肃省(5.13%)、河北省(5.10%)等地。

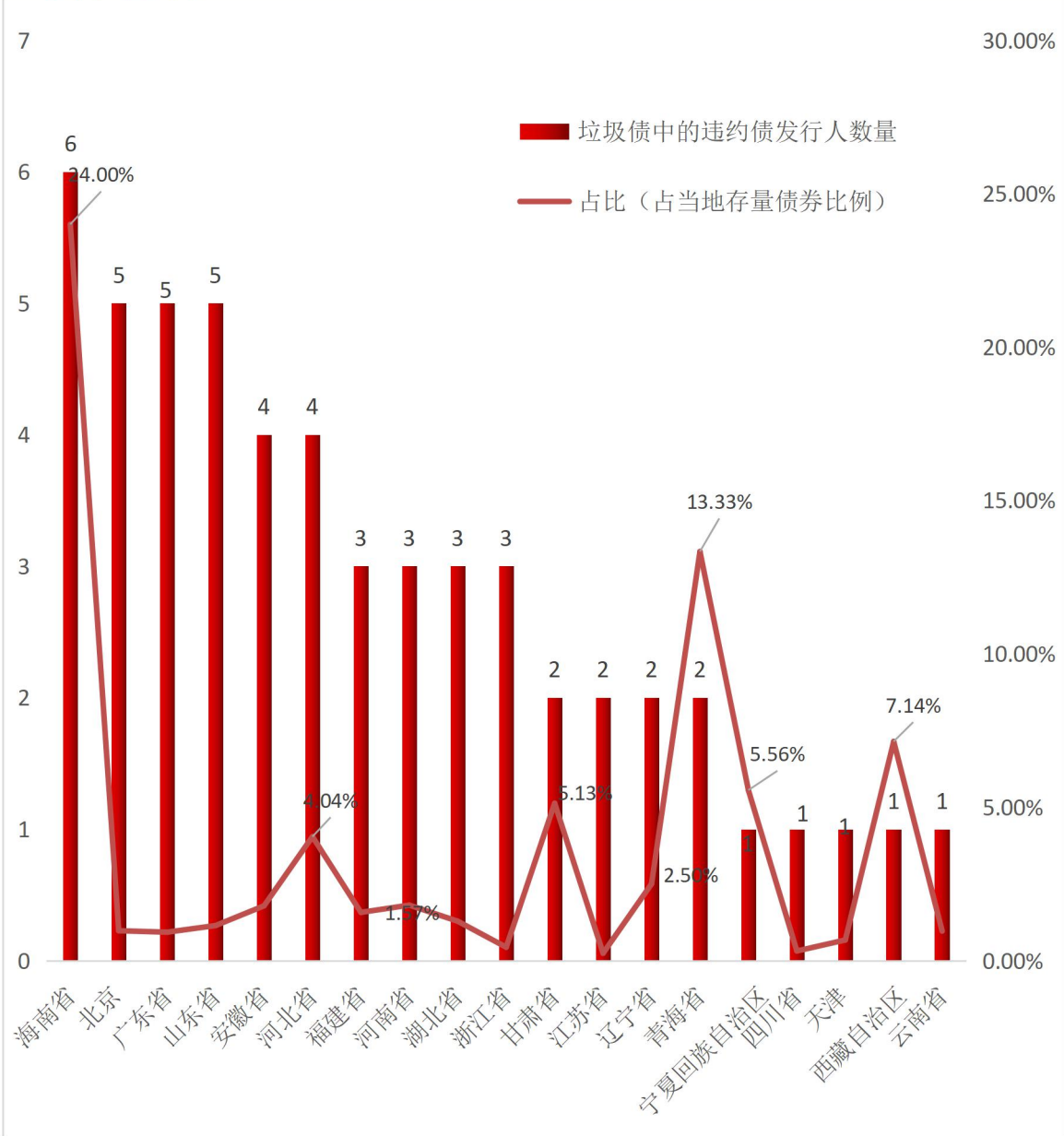
图 52:不同地区中国垃圾债发行人数量分布及占比(截至 2021 年 10 月 31 日,单位:个,%)



数据来源:wind, 中国债券网, 中国货币网, 安融评级整理

截至 2021 年 10 月 31 日,按地区划分,中国垃圾债中的违约债的发行人主要分布在海南省(6 个)、北京市(5 个)、广东省(5 个)、山东省(5 个)、安徽省(4 个)和河北省(4 个)等地。地区违约债发行人数量占比较高的主要在海南省(24.00%)、青海省(13.33%)、西藏自治区(7.14%)、宁夏回族自治区(5.56%)、甘肃省(5.13%)、河北省(4.04%)等地。

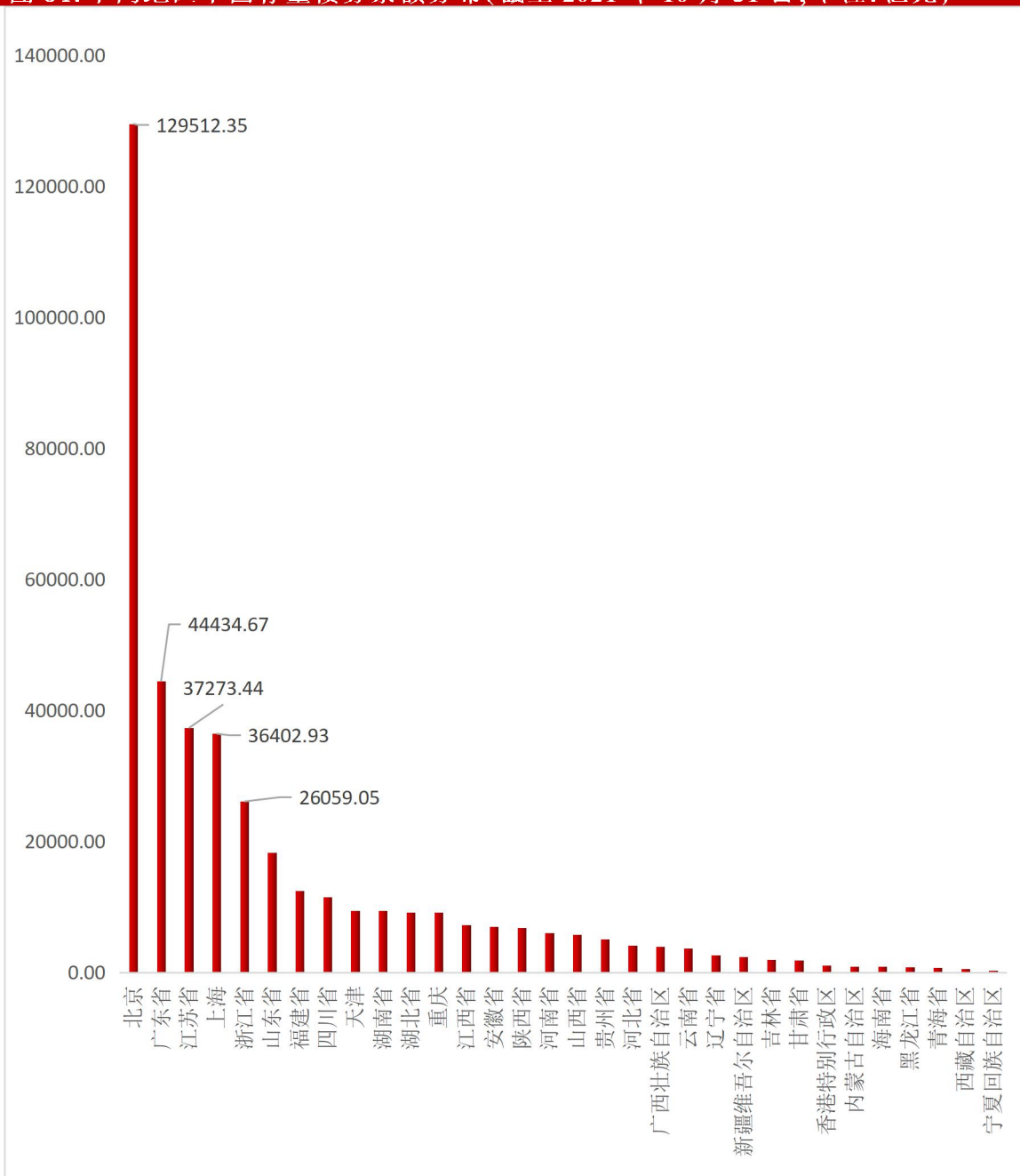
图 53:不同地区中国垃圾债中的违约债发行人数量分布及占比(截至 2021 年 10 月 31 日,单位:个)



数据来源:wind, 中国债券网, 中国货币网, 安融评级整理

截至 2021 年 10 月 31 日,按地区划分,中国存量债券余额主要分布在:北京市(129,512.35 亿元)、广东省(44,434.67 亿元)、江苏省(37,273.44 亿元)、上海市(36,402.93 亿元)、浙江省(26,059.05 亿元)等地。

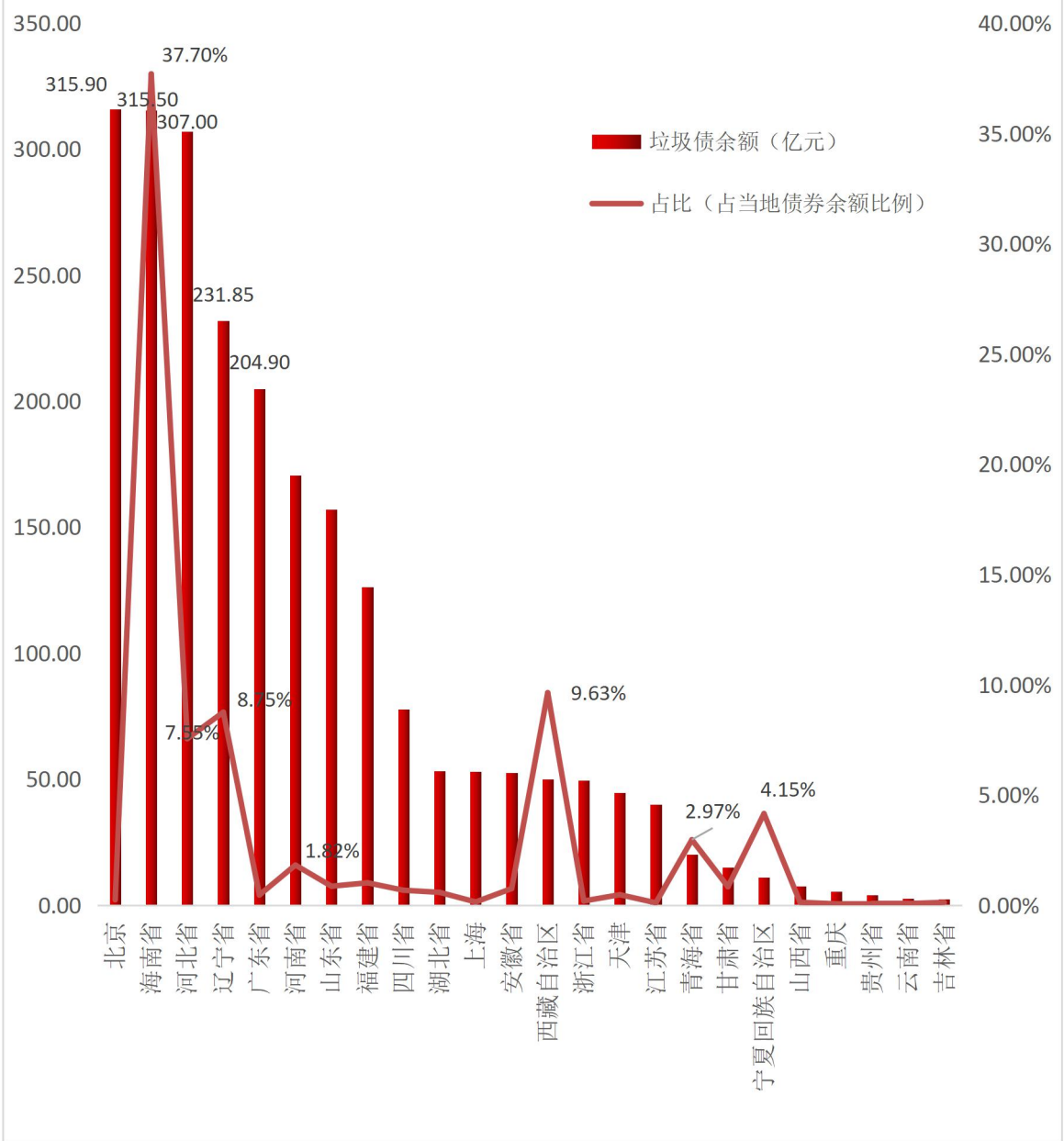
图 54: 不同地区中国存量债券余额分布(截至 2021 年 10 月 31 日,单位:亿元)



数据来源:wind, 中国债券网, 中国货币网, 安融评级整理

截至 2021 年 10 月 31 日,按地区划分,中国垃圾债余额主要分布在:北京市(315.90 亿元)、海南省(315.50 亿元)、河北省(307.00 亿元)、辽宁省(231.85 亿元)、广东省(204.90 亿元)等地。地区垃圾债余额占比较高的主要在海南省(37.70%)、西藏自治区(9.63%)、辽宁省(8.75%)、河北省(7.55%)、宁夏回族自治区(4.15%)等地。

图 55:不同地区中国垃圾债余额及占比分布(截至 2021 年 10 月 31 日,单位:亿元)

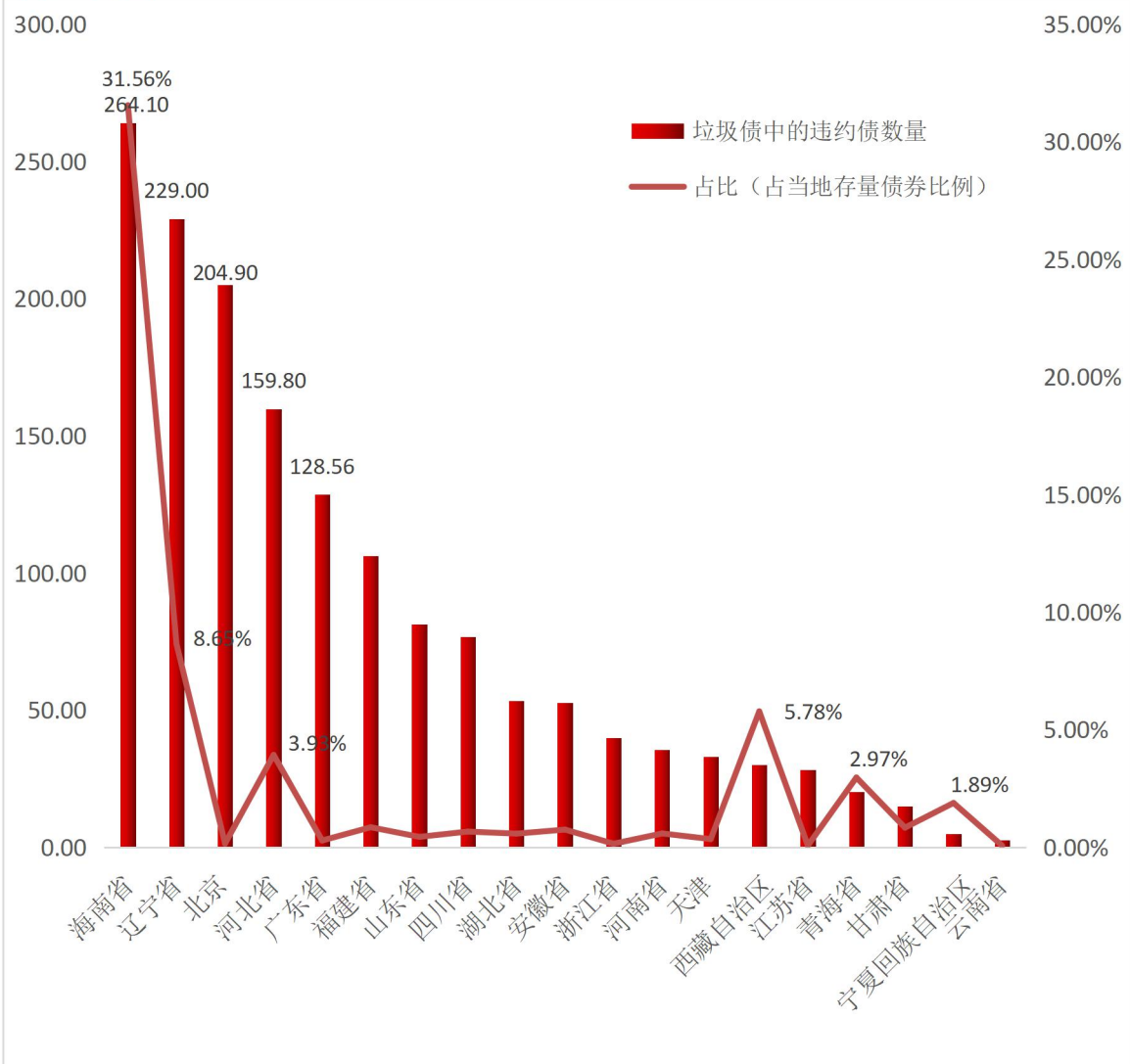


数据来源:wind, 中国债券网, 中国货币网, 安融评级整理



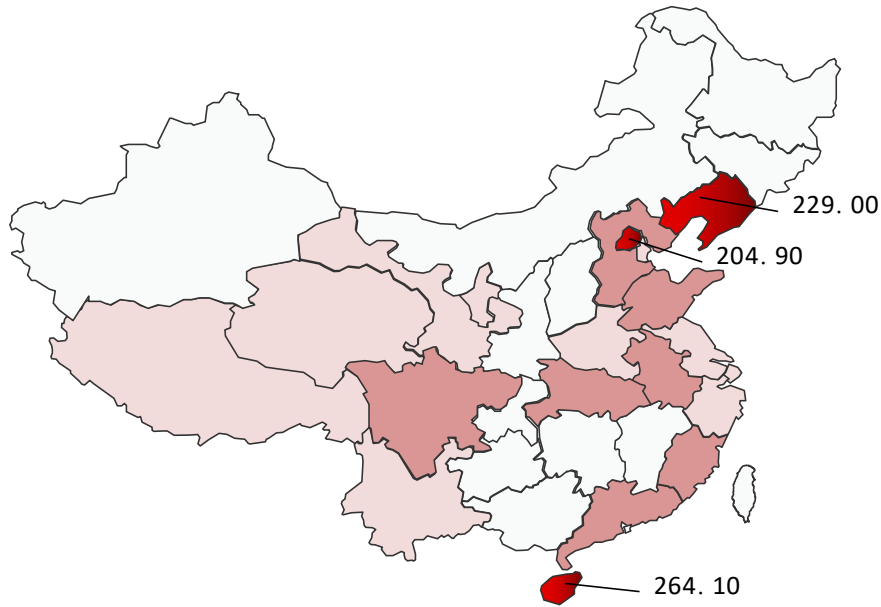
截至 2021 年 10 月 31 日,按地区划分,中国垃圾债中的违约债余额主要分布在:海南省(264.10 亿元)、辽宁省(229.00 亿元)、北京市(204.90 亿元)、河北省(159.80 亿元)、广东省(128.56 亿元)等地。地区违约债余额占比较高的主要在海南省(31.56%)、辽宁省(8.65%)、西藏回族自治区(5.78%)、河北省(3.93%)、青海省(2.97%)、宁夏回族自治区(1.89%)等地。

图 56:不同地区中国垃圾债中的违约债余额及占比分布(截至 2021 年 10 月 31 日,单位:亿元)



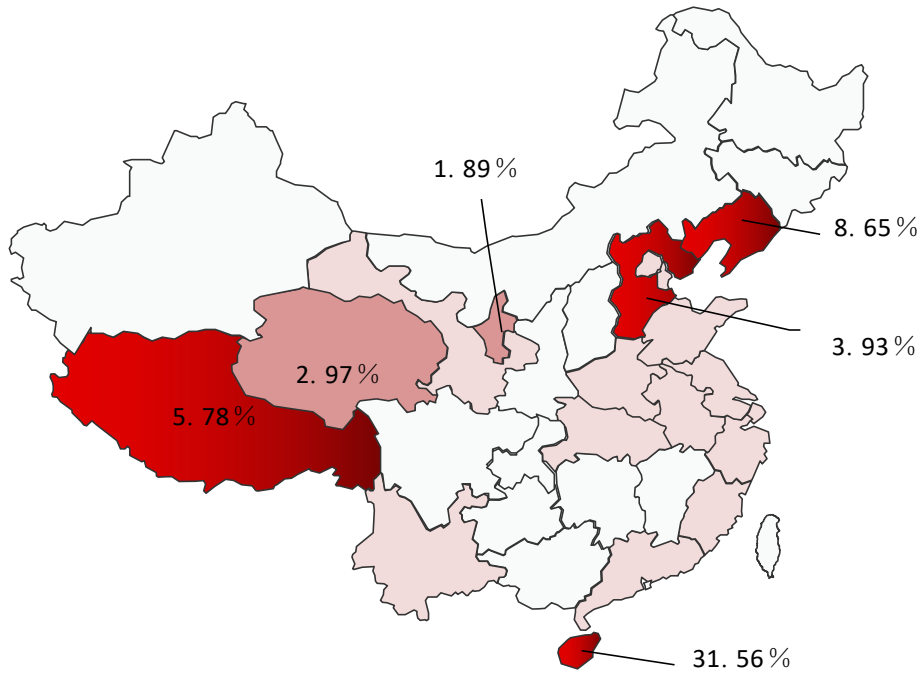
数据来源:wind, 中国债券网, 中国货币网, 安融评级整理

图 57: 不同地区中国垃圾债中的违约债余额分布地图(截至 2021 年 10 月 31 日,单位:亿元)



数据来源:wind, 中国债券网, 中国货币网, 安融评级整理

图 58: 不同地区中国垃圾债中的违约债余额占比地图(截至 2021 年 10 月 31 日,单位:亿元)

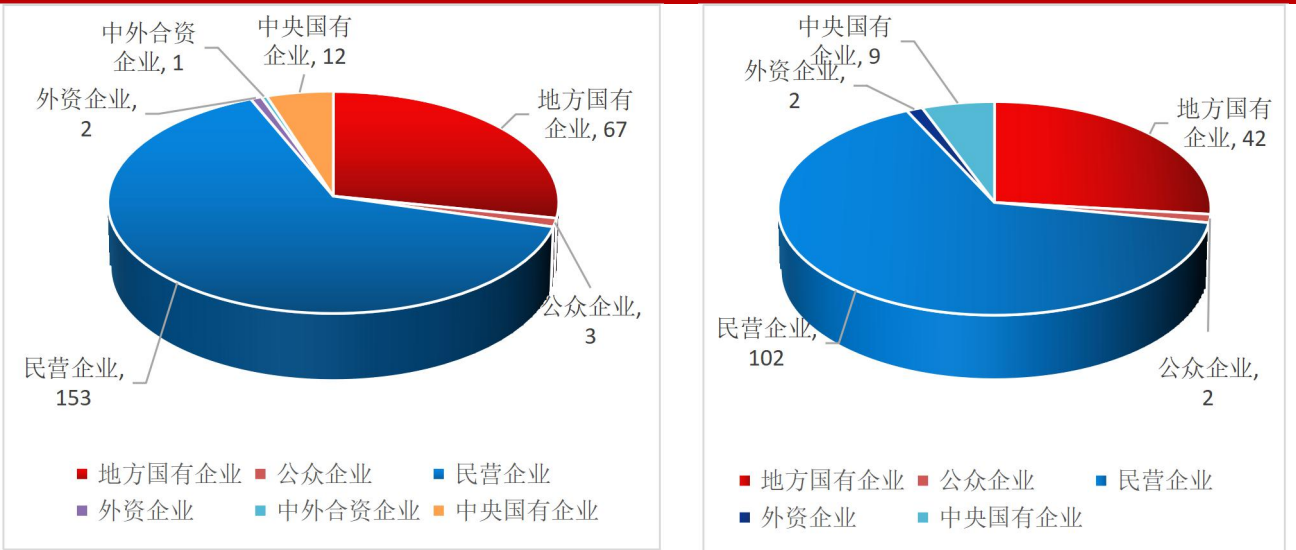


数据来源:wind, 中国债券网, 中国货币网, 安融评级整理

(十五)中国垃圾债企业性质分布

截至 2021 年 10 月 31 日,从企业性质来看,中国垃圾债数量分布情况为:民营企业(153 只)、地方国有企业(67 只)、中央国有企业(12 只)、公众企业(3 只)、中外合资企业(1 只)和外资企业(2 只);其中违约债数量分布情况为:民营企业(102 只)、地方国有企业(42 只)、中央国有企业(9 只)、公众企业(2 只)和外资企业(2 只)。

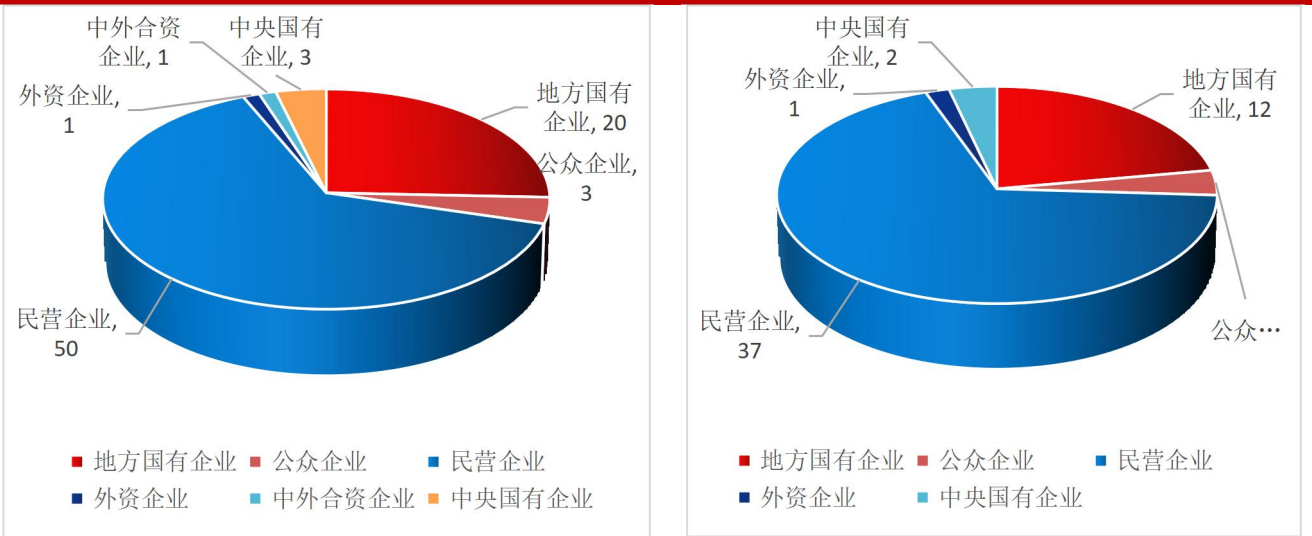
图 59:不同企业性质的中国垃圾债(左)和其中违约债(右)数量分布(截至 2021 年 10 月 31 日,单位:只)



数据来源:wind, 中国债券网, 中国货币网, 安融评级整理

截至 2021 年 10 月 31 日,从企业性质来看,中国垃圾债的发行人数分布情况为:民营企业(50 个)、地方国有企业(20 个)、公众企业(3 个)、中央国有企业(3 个)、中外合资企业(1 个)、外资企业(1 个);其中违约债的发行人数分布情况为:民营企业(37 个)、地方国有企业(12 个)、公众企业(2 个)、中央国有企业(2 个)、外资企业(1 个)。

图 60: 不同企业性质的中国垃圾债(左)和其中违约债(右)发行人数量分布(截至 2021 年 10 月 31 日,单位:个)



数据来源:wind, 中国债券网, 中国货币网, 安融评级整理

截至 2021 年 10 月 31 日,从企业性质来看,中国垃圾债余额分布情况为:民营企业(1,262.14 亿元)、地方国有企业(762.98 亿元)、中央国有企业(193.00 亿元)、中外合资企业(53.00 亿元)、公众企业(37.00 亿元)、外资企业(10.00 亿元);其中违约债的余额分布情况为:民营企业(825.00 亿元)、地方国有企业(548.95 亿元)、中央国有企业(165.00 亿元)、公众企业(17.00 亿元)、外资企业(10.00 亿元)。

图 61: 不同企业性质的中国垃圾债(左)和其中违约债(右)余额分布(截至 2021 年 10 月 31 日,单位:亿元)

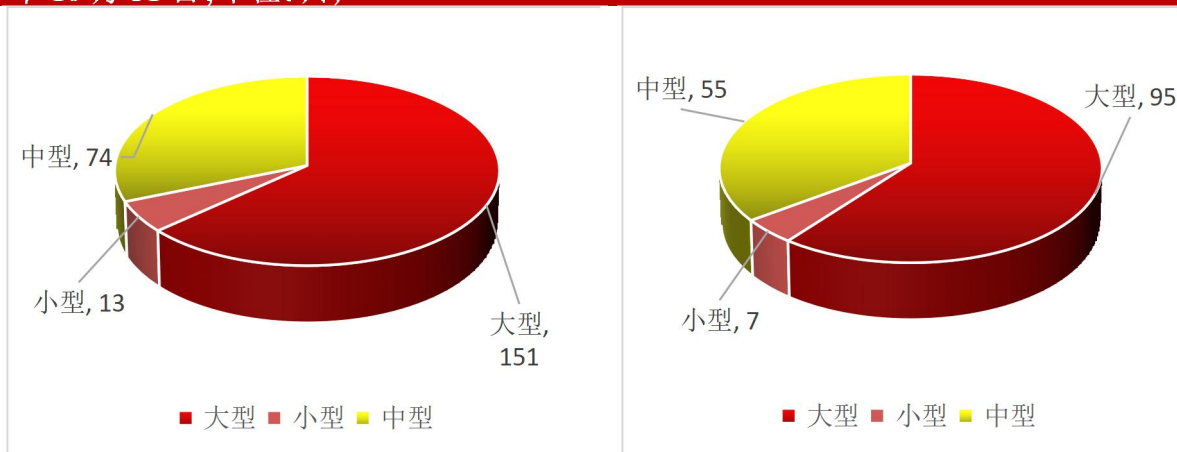


数据来源:wind, 中国债券网, 中国货币网, 安融评级整理

（十六）中国垃圾债企业规模分布

从企业规模来看,截至 2021 年 10 月 31 日,大、中、小型企业对应的垃圾债数量分别为 151 只、74 只和 13 只;其中大、中、小型企业对应的违约债数量分别为 95 只、55 只和 7 只。

图 62: 不同企业规模的中国垃圾债(左)和其中违约债(右)数量占比分布(截至 2021 年 10 月 31 日,单位:只)

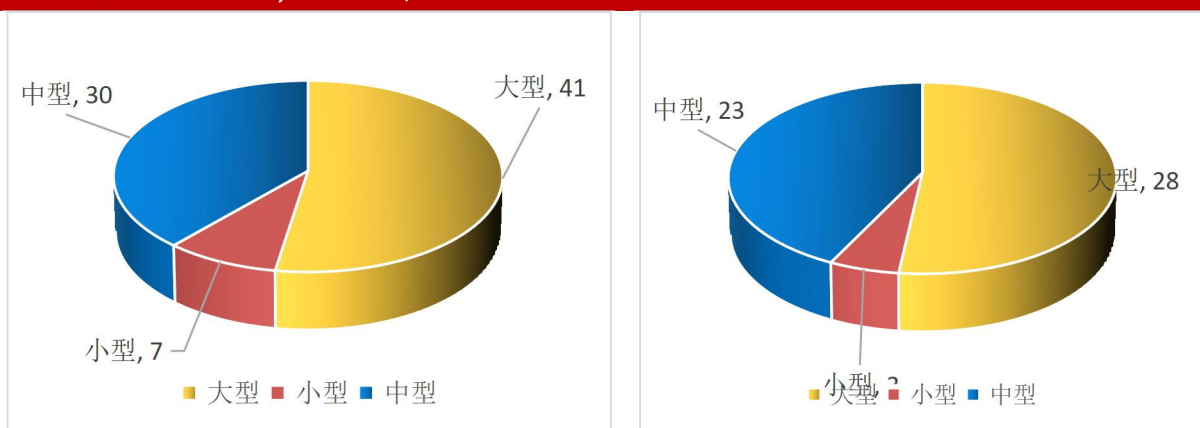


数据来源:wind, 中国债券网, 中国货币网, 安融评级整理

注:企业规模按照沪深股市标准获得,不能获得的按照总资产分类,总资产:10.00~100.00 亿元为小型企业;100.00~1,000.00 亿元为中型企业;1,000.00 亿元以上为大型企业。

从企业规模来看,截至 2021 年 10 月 31 日,大、中、小型企业垃圾债发行人数量占比分别为 42 个、30 个和 7 个;其中大、中、小型企业违约债发行人数量分别为 28 个、23 个和 3 个。

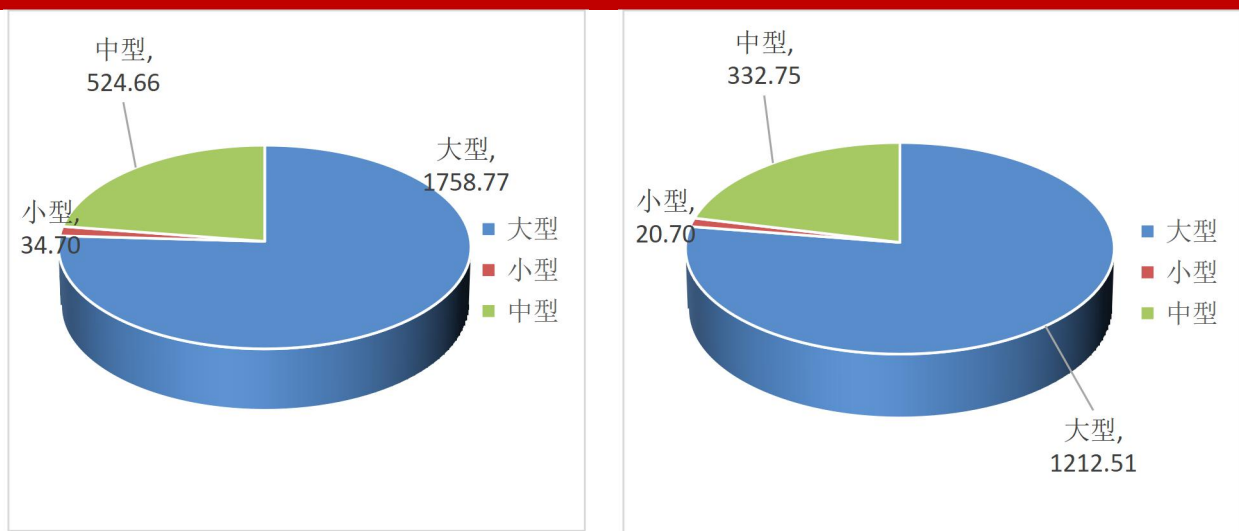
图 63: 不同企业规模的中国垃圾债(左)和其中违约债(右)发行人数量占比分布(截至 2021 年 10 月 31 日,单位:个)



数据来源:wind, 中国债券网, 中国货币网, 安融评级整理

从企业规模来看,截至 2021 年 10 月 31 日,大、中、小型企业垃圾债余额分别为 1,758.77 亿元、524.66 亿元和 34.70 亿元;其中大、中、小型企业违约债余额占比分别为 1,212.51 亿元、332.75 亿元和 20.70 亿元。

图 64:不同企业规模的中国垃圾债(左)和其中违约债(右)余额分布(截至 2021 年 10 月 31 日,单位:亿元)



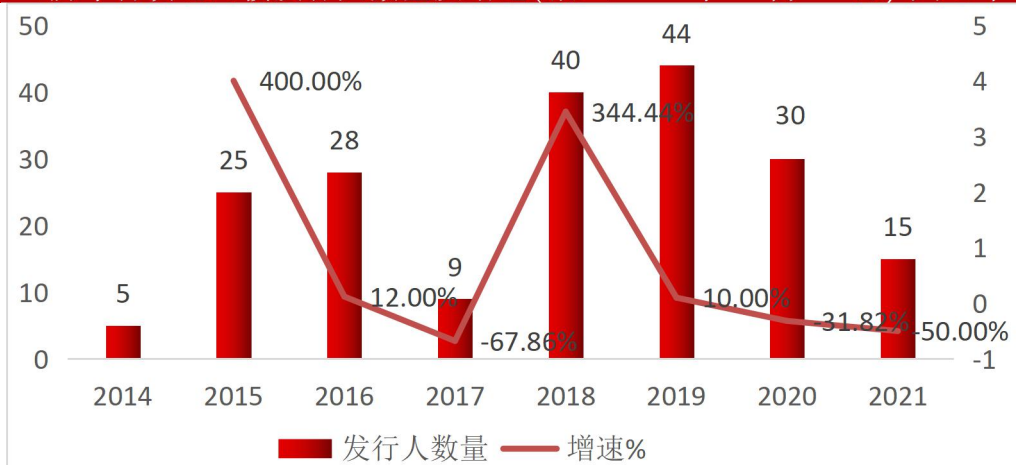
数据来源:wind, 中国债券网, 中国货币网, 安融评级整理

### 三、历年违约债统计

#### (一)历年首次违约债发行人数量及增速

截至 2021 年 10 月 31 日,我国首次违约债发行人数量共计 196 个,其中 2014—2016 年首次违约债发行人数量持续增长,2017 年大幅回落,2018 年开始出现反弹,整体呈波动态势。

图 65: 历年首次违约债发行人数量及增速(截至 2021 年 10 月 31 日,单位:个、%)

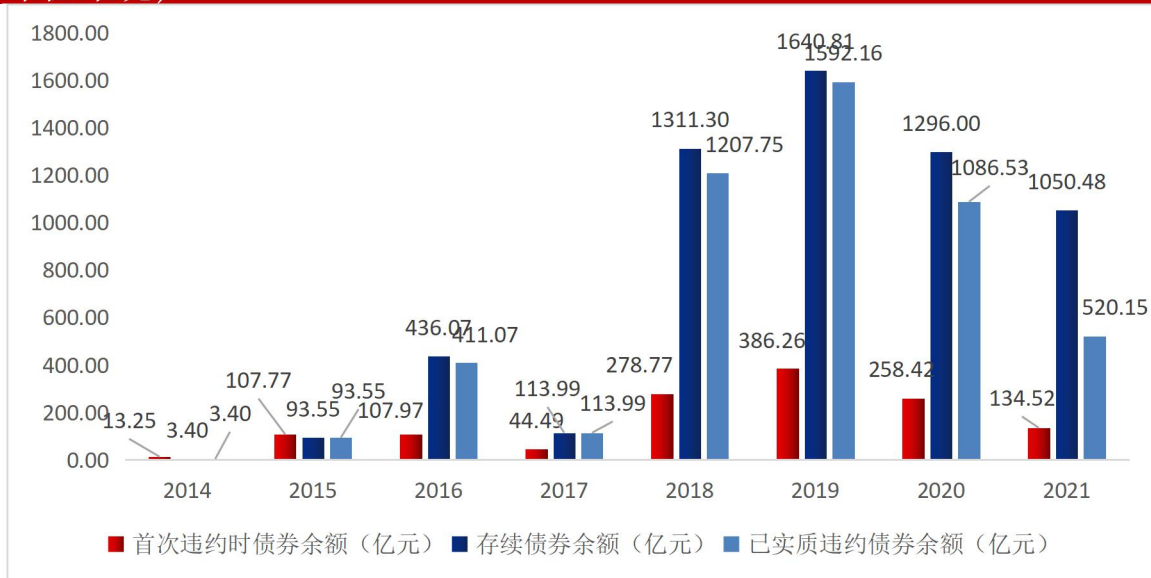


数据来源:wind, 中国债券网, 中国货币网, 安融评级整理

## (二) 历年发行人首次违约、已实质违约及存续债券余额

截至 2021 年 10 月 31 日,我国首次违约债余额累计 1331.46 亿元,首次违约债发行人存续债券余额累计 5,945.60 亿元,已实质违约债余额累计 5,028.60 亿元。从历年走势来看,2014—2021 年整体呈波动态势。

图 66: 历年发行人首次违约、已实质违约及存续债券余额(截至 2021 年 10 月 31 日,单位:亿元)

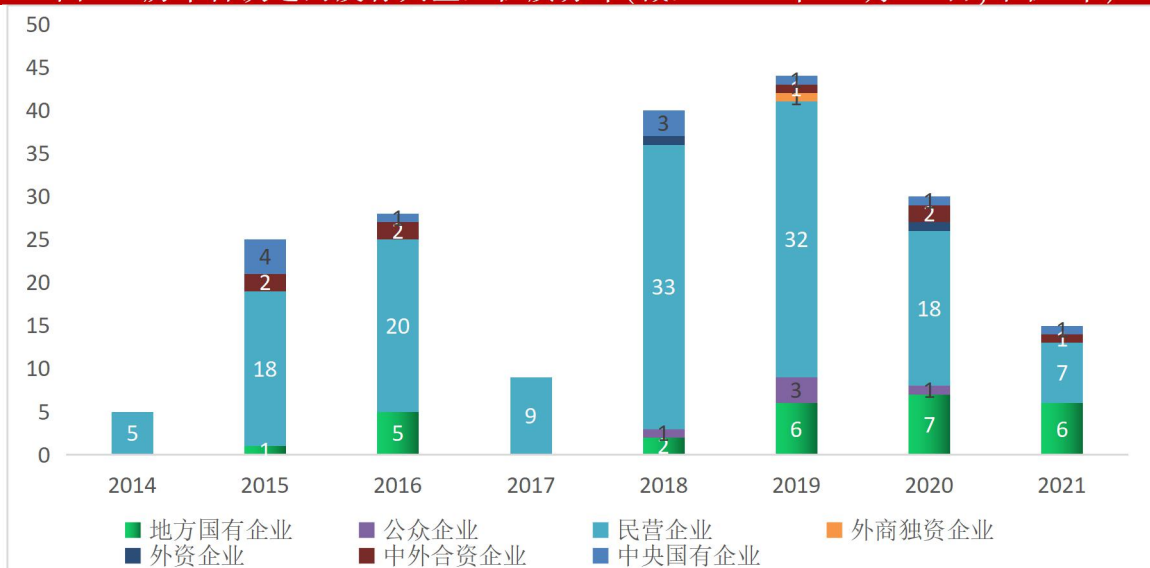


数据来源:wind, 中国债券网, 中国货币网, 安融评级整理

### （三）历年首次违约发行人企业性质分布

从企业性质来看,截至 2021 年 10 月 31 日,我国首次违约债发行人主要分为中央国有企业、中外合资企业、外资企业、民营企业和公众企业,且以民营企业为主,其中 2014 年首次违约债发行人主要集中于民营企业(5 个);2015 年首次违约债发行人主要集中于民营企业(18 个)、中央国有企业(4 个)、中外合资企业(2 个)和地方国有企业(1 个);2016 年首次违约债发行人主要集中于民营企业(20 个)、地方国有企业(5 个)、中外合资企业(2 个)、中央国有企业(1 个);2017 年首次违约债发行人主要集中于民营企业(9 个);2018 年首次违约债发行人主要集中于民营企业(33 个)、中央国有企业(3 个)、地方国有企业(2 个)、公众企业(1 个)、外资企业(1 个);2019 年首次违约债发行人主要集中于民营企业(32 个)、地方国有企业(6 个)、公众企业(3 个)、中外合资企业(1 个)、中央国有企业(1 个)、外商独资企业(1 个);2020 年首次违约债发行人主要集中于民营企业(18 个)、地方国有企业(7 个)、公众企业(1 个)、中外合资企业(2 个)、外资企业(1 个)、中央国有企业(1 个);截至 2021 年 10 月 31 日,2021 年首次违约债发行人主要集中于民营企业(7 个)、地方国有企业(6 个)、中外合资企业(1 个)、中央国有企业(1 个)。

图 67:历年首次违约发行人企业性质分布(截至 2021 年 10 月 31 日,单位:个)



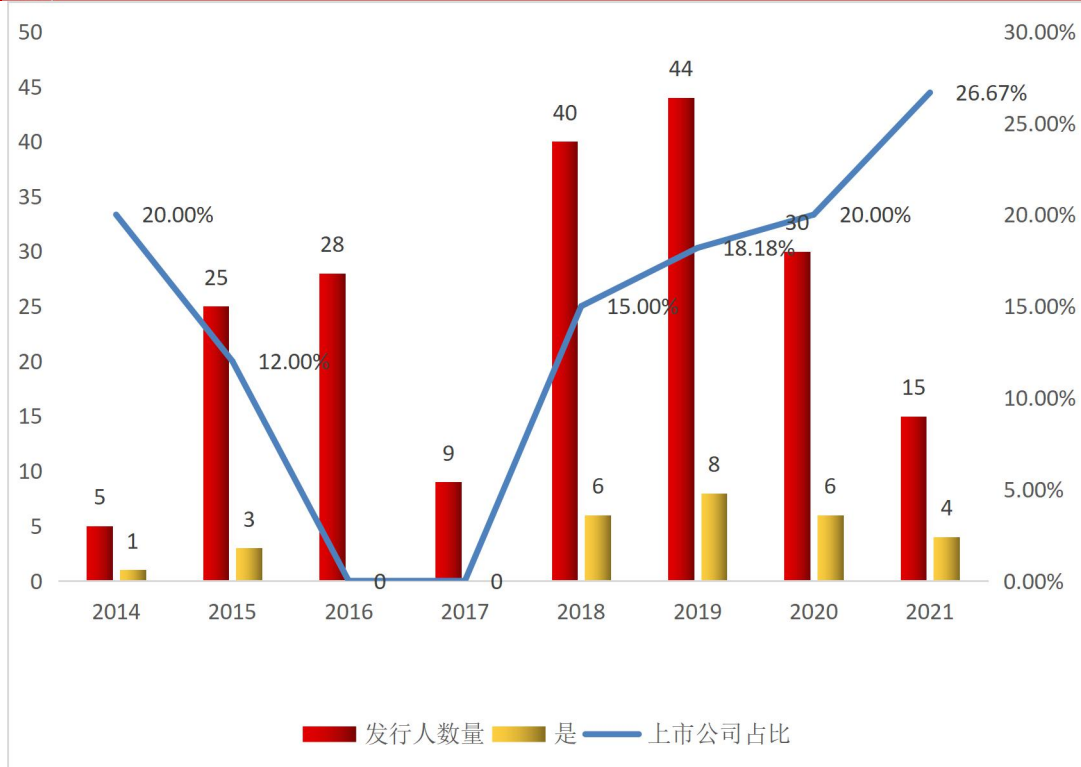
数据来源:wind, 中国债券网, 中国货币网, 安融评级整理



#### （四）历年首次违约发行人上市公司数量及占比

从上市情况来看,截至 2021 年 10 月 31 日,我国首次违约债发行人上市公司 28 个,非上市公司 168 个;其中 2016 年和 2017 年首次违约债发行人中没有上市公司;2014 年首次违约债发行人中有上市公司 1 个,占比 20.00%;2015 年首次违约债发行人中有上市公司 3 个,占比 12.00%;2018 年首次违约债发行人上市公司 6 个,占比 15.00%;2019 年首次违约债发行人上市公司 8 个,占比 18.18%;2020 年首次违约债发行人上市公司 6 个,占比 20.00%;截至 2021 年 10 月 31 日,2021 年首次违约债发行人上市公司 4 个,占比 26.67%。

图 68: 历年首次违约发行人上市公司数量及占比(截至 2021 年 10 月 31 日,单位:个、%)



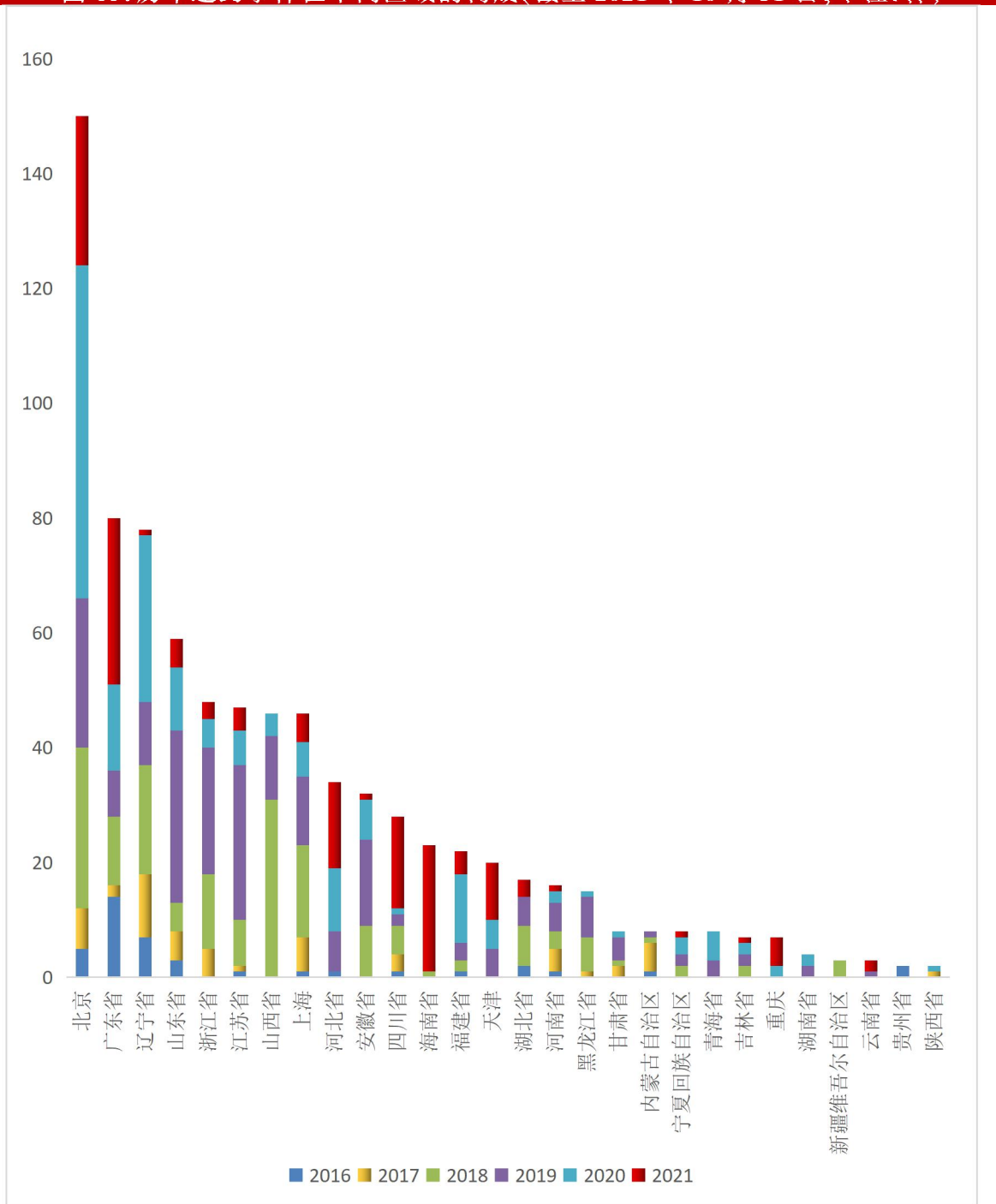
数据来源:wind, 中国债券网, 中国货币网, 安融评级整理

#### （五）历年违约债券在不同区域的分布

从不同区域看,截至 2021 年 10 月 31 日,我国历年违约债券共 821 只,其中北京市最多,合计有 150 只,其中 2020 年最多,有 58 只;广东省 80 只,其中今年最多,2021 年(截至 2021 年 10 月 31 日)已经有 29 只;

辽宁省 78 只,其中 2020 年最多,有 29 只;山东省 59 只,其中 2019 年最多,有 30 只;浙江省 48 只,其中 2019 年最多,有 22 只;江苏省 47 只,其中 2019 年最多,有 27 只。

图 69: 历年违约事件在不同区域的构成(截至 2021 年 10 月 31 日,单位:件)

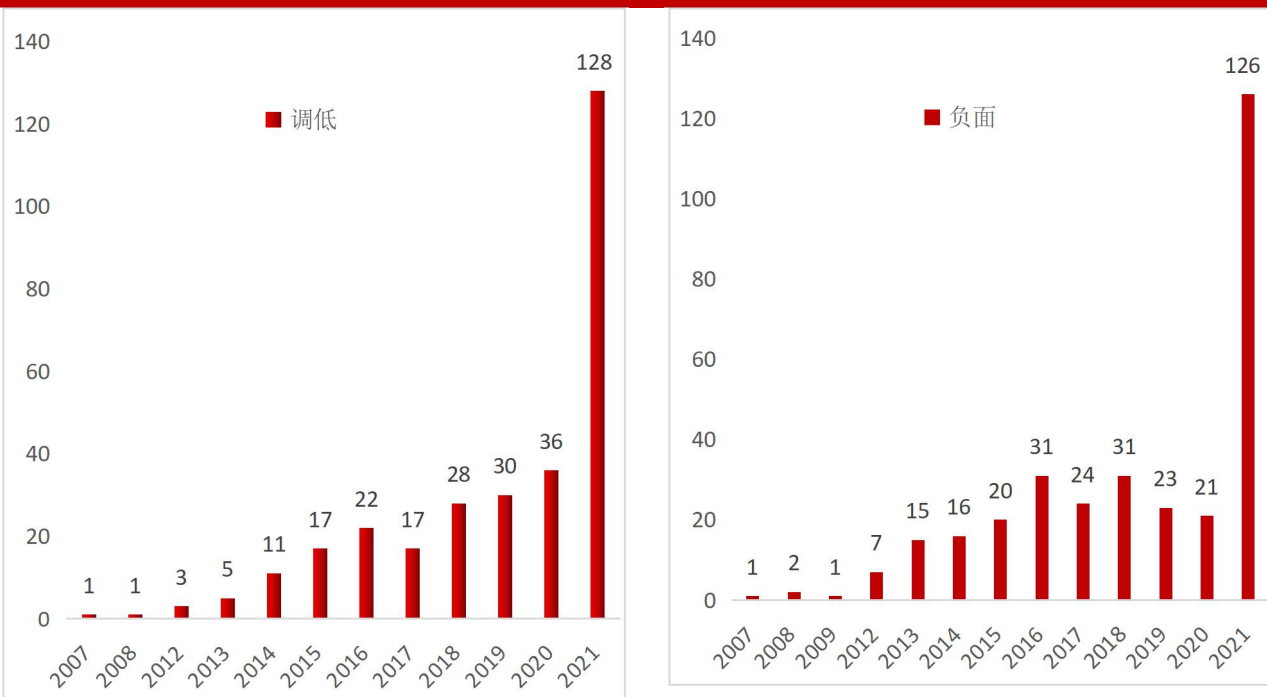


数据来源:wind, 中国债券网, 中国货币网, 安融评级整理

(六)历年企业最新长期评级下调和展望为负面的企业

截至 2021 年 10 月 31 日,我国历年企业最新长期评级下调的有 299 个,2021 年(截至 2021 年 10 月 31 日)的企业最新长期评级下调的已经是 2020 年全年 3 倍多,已有 128 个;我国历年企业评级展望为负面的共 313 个,2021 年(截至 2021 年 10 月 31 日)已有 126 个企业评级展望为负面,是 2020 年全年的 6 倍,评级新政环境下,评级公司将企业评级下调的数量大幅增加。

图 70: 历年企业最新长期评级下调(左)和历年企业评级展望为负面的事件分布(截至 2021 年 10 月 31 日,单位:只)



数据来源:wind, 中国债券网, 中国货币网, 安融评级整理

## 附录 1: 主要指标计算公式

### 主要指标计算公式

1、垃圾债违约数量占比 = 违约债数量 / 垃圾债数量 \* 100%

2、垃圾债违约余额占比 = 违约债余额 / 垃圾债余额 \* 100%

3、地区垃圾债数量占比 = 各地区垃圾债数量 / 各地区存量债券数量 \* 100%

4、地区违约债数量占比 = 各地区违约债数量 / 各地区存量债券数量 \* 100%

5、地区垃圾债发行人数量占比 = 各地区垃圾债发行人数量 / 各地区存量债券发行人数量 \* 100%

6、地区违约债发行人数量占比 = 各地区违约债发行人数量 / 各地区存量债券发行人数量 \* 100%

7、地区垃圾债余额占比 = 各地区垃圾债余额 / 各地区存量债券余额 \* 100%

8、地区违约债余额占比 = 各地区违约债余额 / 各地区存量债券余额 \* 100%

9、首次违约发行人上市公司数量占比 = 年度首次违约发行人为上市公司的数量 / 年度首次违约发行人数量 \* 100%

附录 2:截至 2021 年 10 月 31 日,中国垃圾债统计明细表

截至 2021 年 10 月 31 日,中国垃圾债及其中违约债统计明细表

最新债项评级发布日期	代码	是否违约	名称	最新债项评级	债券余额(亿元)	省份	流通市场	债券分类	评估机构	公司名称	公司性质	企业规模	所属行业	期限(年)	发行日期	票面利率(发行参考利率)(%)
2021-10-29	101900385.IB	未违约	19 南通三建 MTN001	BB	5.00	江苏省	银行间	中期票据	联合资信评估股份有限公司	江苏南通三建集团股份有限公司	民营企业	大型	工业	3	2019-03-20	7.50
2021-10-18	177469.SH	未违约	20 新力 01	BB	3.00	广东省	上海	公司债	联合资信评估股份有限公司	新力地产集团有限公司	民营企业	大型	房地产	5	2020-12-21	7.00
2021-10-18	178228.SH	未违约	21 新力 01	BB	2.55	广东省	上海	公司债	联合资信评估股份有限公司	新力地产集团有限公司	民营企业	大型	房地产	3	2021-03-24	7.00
2021-10-18	196553.SH	未违约	21 新力 03	BB	4.51	广东省	上海	公司债	联合资信评估股份有限公司	新力地产集团有限公司	民营企业	大型	房地产	3	2021-07-20	7.20
2021-10-13	175492.SH	未违约	20 深钜 05	BBB+	9.00	广东省	上海	公司债	大公国际资信评估有限公司	深圳市钜盛华股份有限公司	民营企业	大型	金融	5	2020-11-26	6.50
2021-	175576	未	20 深钜	BBB	3.00	广	上	公	大公国际资	深圳市钜	民营	大	金	5	2020-	6.00

10-13	.SH	违约	06	+		东省	海	司债	信评估有限公司	盛华股份有限公司	企业	型	融		12-23	
2021-10-13	175577.SH	未违约	21 深钜01	BBB+	15.00	广东省	上海	公司债	大公国际资信评估有限公司	深圳市钜盛华股份有限公司	民营企业	大型	金融	5	2021-03-18	7.50
2021-10-13	175926.SH	未违约	21 深钜02	BBB+	5.20	广东省	上海	公司债	大公国际资信评估有限公司	深圳市钜盛华股份有限公司	民营企业	大型	金融	5	2021-03-25	7.50
2021-10-13	188002.SH	未违约	21 深钜03	BBB+	9.28	广东省	上海	公司债	大公国际资信评估有限公司	深圳市钜盛华股份有限公司	民营企业	大型	金融	5	2021-05-10	7.50
2021-10-13	188156.SH	未违约	21 深钜04	BBB+	3.50	广东省	上海	公司债	大公国际资信评估有限公司	深圳市钜盛华股份有限公司	民营企业	大型	金融	5	2021-05-19	7.50
2021-10-13	188222.SH	未违约	21 深钜06	BBB+	1.30	广东省	上海	公司债	大公国际资信评估有限公司	深圳市钜盛华股份有限公司	民营企业	大型	金融	5	2021-06-10	7.50
2021-09-17	101801300.IB	未违约	18 岚桥MTN001	BBB+	5.00	山东省	银行间	中期票据	联合资信评估股份有限公司	山东岚桥集团有限公司	民营企业	大型	能源	3	2018-11-02	7.10
2021-09-17	101901325.IB	未违约	19 岚桥MTN001	BBB+	4.00	山东省	银行间	中期票据	联合资信评估股份有限公司	山东岚桥集团有限公司	民营企业	大型	能源	3	2019-09-25	7.50

2021-08-30	112920.SZ	违约	19 泛控01	C	5.50	北京	深圳	公司债	东方金诚国际信用评估有限公司	泛海控股股份有限公司	民营企业	大型	金融	3	2019-06-25	7.50
2021-08-30	112995.SZ	未违约	19 泛控02	C	5.00	北京	深圳	公司债	东方金诚国际信用评估有限公司	泛海控股股份有限公司	民营企业	大型	金融	3	2019-12-25	7.50
2021-08-30	149035.SZ	未违约	20 泛控01	C	12.00	北京	深圳	公司债	东方金诚国际信用评估有限公司	泛海控股股份有限公司	民营企业	大型	金融	3	2020-01-23	7.50
2021-08-30	149044.SZ	未违约	20 泛控02	C	4.00	北京	深圳	公司债	东方金诚国际信用评估有限公司	泛海控股股份有限公司	民营企业	大型	金融	3	2020-02-25	7.50
2021-08-30	149116.SZ	未违约	20 泛控03	C	7.00	北京	深圳	公司债	东方金诚国际信用评估有限公司	泛海控股股份有限公司	民营企业	大型	金融	3	2020-04-29	7.50
2021-08-30	101769004.IB	违约	17 泛海MTN001	C	5.40	北京	银行间	中期票据	东方金诚国际信用评估有限公司	泛海控股股份有限公司	民营企业	大型	金融	5	2017-03-16	7.50
2021-08-30	101800969.IB	违约	18 泛海MTN001	C	7.00	北京	银行间	中期票据	东方金诚国际信用评估有限公司	泛海控股股份有限公司	民营企业	大型	金融	5	2018-08-27	8.50
2021-08-12	113595.SH	未违约	花王转债	BBB+	3.30	江苏省	上海	可转债	远东资信评估有限公司	花王生态工程股份	民营企业	中型	工业	6	2020-07-21	0.80

		约						债		有限公司						
2021-08-03	102000985.IB	违约	20 蓝光 MTN001	C	5.00	四川省	银行间	中期票据	中诚信国际信用评级有限责任公司	四川蓝光发展股份有限公司	民营企业	大型	房地产	3	2020-05-07	7.20
2021-08-03	102001866.IB	违约	20 蓝光 MTN002	C	10.00	四川省	银行间	中期票据	大公国际资信评估有限公司	四川蓝光发展股份有限公司	民营企业	大型	房地产	2	2020-09-28	7.00
2021-08-03	102001988.IB	违约	20 蓝光 MTN003	C	15.00	四川省	银行间	中期票据	大公国际资信评估有限公司	四川蓝光发展股份有限公司	民营企业	大型	房地产	2	2020-10-23	7.00
2021-08-03	102100404.IB	违约	21 蓝光 MTN001	C	10.00	四川省	银行间	中期票据	大公国际资信评估有限公司	四川蓝光发展股份有限公司	民营企业	大型	房地产	2	2021-03-10	7.20
2021-08-02	155163.SH	违约	19 蓝光 01	C	7.23	四川省	上海	公司债	中诚信国际信用评级有限责任公司	四川蓝光发展股份有限公司	民营企业	大型	房地产	3	2019-03-15	7.50
2021-08-02	155592.SH	违约	19 蓝光 04	C	3.00	四川省	上海	公司债	中诚信国际信用评级有限责任公司	四川蓝光发展股份有限公司	民营企业	大型	房地产	3	2019-08-02	7.00
2021-08-02	163275.SH	违约	20 蓝光 02	C	7.50	四川省	上海	公司	中诚信国际信用评级有	四川蓝光发展股份	民营企业	大型	房地	3	2020-03-12	7.15



								债	限责任公司	有限公司			产			
2021-07-30	163788.SH	违约	20 蓝光04	C	8.00	四川省	上海	公司债	大公国际资信评估有限公司	四川蓝光发展股份有限公司	民营企业	大型	房地产	3	2020-07-29	7.00
2021-07-29	1721002.IB	未违约	17 蛟河农商二级 01	BBB-	0.90	吉林省		银行间	上海新世纪资信评估投资服务有限公司	吉林蛟河农村商业银行股份有限公司	民营企业	小型	金融	10	2017-01-23	5.30
2021-07-29	1721017.IB	未违约	17 蛟河农商二级 02	BBB-	1.60	吉林省		银行间	上海新世纪资信评估投资服务有限公司	吉林蛟河农村商业银行股份有限公司	民营企业	小型	金融	10	2017-03-17	5.70
2021-07-29	101578004.IB	未违约	15 中城建 MTN002	C	25.00	北京		银行间	联合资信评估股份有限公司	中国城市建设控股集团有限公司	民营企业	大型	工业	10	2015-11-19	8.51
2021-07-29	101901755.IB	违约	19 鸿达兴业 MTN001	C	9.00	广东省		银行间	上海新世纪资信评估投资服务有限公司	鸿达兴业集团有限公司	民营企业	大型	材料	3	2019-12-25	7.20
2021-07-28	1621058.IB	未违约	16 乌当农商二级	BBB+	4.00	贵州省		银行间	联合资信评估股份有限公司	贵州乌当农村商业银行股份有限公司	地方国有企业	小型	金融	10	2016-12-23	5.50
2021-	182102	未违	18 平遥农商二	BBB	2.50	山		银行	联合资信评估股份有限	山西平遥农村商业	地方国有	小	金	10	2018-	5.80

07-28	5. IB	约	级 01			西省	间	债	公司	银行股份 有限公司	企业	型	融		06-27	
2021-07-27	101800 021. IB	违约	18 皖经 建 MTN001	C	5.00	安徽省	银行 间	中期 票据	联合资信评 估股份有限 公司	安徽省华 安外经建 设(集团) 有限公司	民营 企业	中 型	工 业	5	2018-01-12	7.30
2021-07-27	101800 319. IB	违约	18 皖经 建 MTN002	C	5.00	安徽省	银行 间	中期 票据	联合资信评 估股份有限 公司	安徽省华 安外经建 设(集团) 有限公司	民营 企业	中 型	工 业	5	2018-03-27	7.50
2021-07-27	101801 478. IB	违约	18 皖经 建 MTN003	C	3.80	安徽省	银行 间	中期 票据	联合资信评 估股份有限 公司	安徽省华 安外经建 设(集团) 有限公司	民营 企业	中 型	工 业	3	2018-12-21	7.30
2021-07-26	155484 . SH	违约	19 蓝光 02	C	11.00	四川省	上 海	公 司 债	中诚信国际 信用评级有 限责任公司	四川蓝光 发展股份 有限公司	民营 企业	大 型	房 地 产	3	2019-07-19	7.50
2021-07-20	114139 . SZ	违约	17 紫光 03	C	7.50	北京	深 圳	公 司 债	中诚信国际 信用评级有 限责任公司	紫光集团 有限公司	中央 国有 企业	大 型	信 息 技 术	5	2017-03-23	5.85
2021-07-20	155085 . SH	违约	18 紫光 04	C	50.00	北京	上 海	公 司 债	中诚信国际 信用评级有 限责任公司	紫光集团 有限公司	中央 国有 企业	大 型	信 息 技 术	5	2018-12-06	5.20

2021-07-20	155169.SH	违约	19 紫光01	C	6.00	北京	上海	公司债	中诚信国际信用评级有限责任公司	紫光集团有限公司	中央国有企业	大型	信息技术	5	2019-01-23	5.11
2021-06-30	112467.SZ	违约	H6 天广01	C	12.00	福建省	深圳	公司债	联合资信评估股份有限公司	天广中茂股份有限公司	公众企业	大型	工业	5	2016-10-26	6.00
2021-06-30	101551031.IB	违约	15 盐湖MTN001	BBB-	20.00	青海省		银行间中期票据	大公国际资信评估有限公司	青海盐湖工业股份有限公司	地方国有企业	大型	材料	7	2015-06-09	4.99
2021-06-30	101801106.IB	未违约	18 豫能化MTN003	BB	5.00	河南省		银行间中期票据	中诚信国际信用评级有限责任公司	河南能源化工集团有限公司	地方国有企业	大型	能源	5	2018-09-20	7.00
2021-06-30	101801254.IB	未违约	18 豫能化MTN004	BB	10.00	河南省		银行间中期票据	中诚信国际信用评级有限责任公司	河南能源化工集团有限公司	地方国有企业	大型	能源	5	2018-10-30	6.98
2021-06-30	102001435.IB	未违约	20 豫能化MTN001	BB	20.00	河南省		银行间中期票据	中诚信国际信用评级有限责任公司	河南能源化工集团有限公司	地方国有企业	大型	能源	3	2020-07-28	6.50
2021-06-30	102001574.IB	未违约	20 豫能化MTN002	BB	10.00	河南省		银行间中期票	中诚信国际信用评级有限责任公司	河南能源化工集团有限公司	地方国有企业	大型	能源	3	2020-08-18	6.50

								据								
2021-06-30	102001707.IB	未违约	20 豫能化 MTN003	BB	10.00	河南省	银行间	中期票据	中诚信国际信用评级有限责任公司	河南能源化工集团有限公司	地方国有企业	大型	能源	3	2020-08-31	6.50
2021-06-29	150944.SH	未违约	18 永煤 Y1	B	20.00	河南省	上海	公司债	中诚信国际信用评级有限责任公司	永城煤电控股集团有限公司	地方国有企业	大型	能源	3	2018-12-17	7.48
2021-06-29	123015.SZ	未违约	蓝盾转债	BBB-	1.00	四川省	深圳	可转债	联合资信评估股份有限公司	蓝盾信息安全技术股份有限公司	民营企业	大型	信息技术	6	2018-08-13	1.50
2021-06-29	101800091.IB	违约	18 永煤 MTN001	BB	10.00	河南省	银行间	中期票据	中诚信国际信用评级有限责任公司	永城煤电控股集团有限公司	地方国有企业	大型	能源	3	2018-01-31	7.50
2021-06-29	101901621.IB	未违约	19 永煤 MTN001	B	5.00	河南省	银行间	中期票据	中诚信国际信用评级有限责任公司	永城煤电控股集团有限公司	地方国有企业	大型	能源	3	2019-11-26	5.80
2021-06-29	102000677.IB	未违约	20 永煤 MTN001	B	10.00	河南省	银行间	中期票据	中诚信国际信用评级有限责任公司	永城煤电控股集团有限公司	地方国有企业	大型	能源	3	2020-04-13	5.45
2021-	102001	未违	20 永煤	B	10.00	河	银行	中期	中诚信国际信用评级有	永城煤电控股集团	地方国有	大	能	3	2020-	6.00

06-29	213. IB	约	MTN002			南省	间	票据	限责任公司	有限公司	企业	型	源		06-16	
2021-06-29	102001 291. IB	未 违约	20 永煤 MTN003	B	5.00	河 南省	银 行 间	中 期 票 据	中诚信国际 信用评级有 限责任公司	永城煤电 控股集团 有限公司	地方 国有 企业	大 型	能 源	3	2020-06-24	6.00
2021-06-29	102001 443. IB	未 违约	20 永煤 MTN004	B	10.00	河 南省	银 行 间	中 期 票 据	中诚信国际 信用评级有 限责任公司	永城煤电 控股集团 有限公司	地方 国有 企业	大 型	能 源	3	2020-07-29	6.00
2021-06-29	102001 694. IB	未 违约	20 永煤 MTN005	B	10.00	河 南省	银 行 间	中 期 票 据	中诚信国际 信用评级有 限责任公司	永城煤电 控股集团 有限公司	地方 国有 企业	大 型	能 源	3	2020-08-28	6.00
2021-06-29	102001 950. IB	未 违约	20 永煤 MTN006	B	10.00	河 南省	银 行 间	中 期 票 据	中诚信国际 信用评级有 限责任公司	永城煤电 控股集团 有限公司	地方 国有 企业	大 型	能 源	3	2020-10-20	6.00
2021-06-28	112308 . SZ	违 约	H5 银亿 01	C	3.00	甘 肃 省	深 圳	公 司 债	中诚信国际 信用评级有 限责任公司	银亿股份 有限公司	外 资 企 业	大 型	可 选 消 费	5	2015-12-23	8.78
2021-06-28	112404 . SZ	违 约	H6 银亿 04	C	7.00	甘 肃 省	深 圳	公 司 债	中诚信国际 信用评级有 限责任公司	银亿股份 有限公司	外 资 企 业	大 型	可 选 消 费	5	2016-06-20	7.03

2021-06-28	136759.SH	违约	16 三胞05	C	7.70	江苏省	上海	公司债	中诚信国际信用评级有限责任公司	三胞集团有限公司	民营企业	大型	可选消费	5	2016-11-15	6.30
2021-06-28	136847.SH	违约	16 玉皇03	C	5.00	山东省	上海	公司债	联合资信评估股份有限公司	山东玉皇化工有限公司	民营企业	中型	材料	5	2016-11-18	6.00
2021-06-28	136871.SH	违约	16 玉皇04	C	5.00	山东省	上海	公司债	联合资信评估股份有限公司	山东玉皇化工有限公司	民营企业	中型	材料	5	2016-12-09	7.00
2021-06-26	143550.SH	未违约	18 华夏01	C	24.75	河北省	上海	公司债	东方金诚国际信用评估有限公司	华夏幸福基业股份有限公司	民营企业	大型	房地产	4	2018-05-28	5.00
2021-06-26	143551.SH	未违约	18 华夏02	C	5.25	河北省	上海	公司债	东方金诚国际信用评估有限公司	华夏幸福基业股份有限公司	民营企业	大型	房地产	5	2018-05-28	6.80
2021-06-26	143693.SH	违约	18 华夏03	C	20.00	河北省	上海	公司债	东方金诚国际信用评估有限公司	华夏幸福基业股份有限公司	民营企业	大型	房地产	4	2018-06-15	4.40
2021-06-26	101780003.IB	违约	17 幸福基业MTN001	C	18.00	河北省	银行间	中期票据	东方金诚国际信用评估有限公司	华夏幸福基业股份有限公司	民营企业	大型	房地产	5	2017-05-19	5.80
2021-06-25	112510.SZ	违约	H7 盛运01	C	4.55	安徽省	深圳	公司	联合资信评估股份有限	安徽盛运环保(集团)股份有	民营企业	大型	工业	3	2017-03-22	6.98

								债	公司	限公司						
2021-06-25	112669.SZ	违约	18国购01	C	5.00	安徽省	深圳	公司债	联合资信评估股份有限公司	国购投资有限公司	民营企业	中型	房地产	5	2018-04-04	7.80
2021-06-25	112709.SZ	违约	18国购02	C	4.78	安徽省	深圳	公司债	联合资信评估股份有限公司	国购投资有限公司	民营企业	中型	房地产	5	2018-05-17	7.80
2021-06-25	112746.SZ	违约	18国购03	C	1.12	安徽省	深圳	公司债	联合资信评估股份有限公司	国购投资有限公司	民营企业	中型	房地产	5	2018-08-14	7.80
2021-06-25	112756.SZ	违约	18国购04	C	1.00	安徽省	深圳	公司债	联合资信评估股份有限公司	国购投资有限公司	民营企业	中型	房地产	5	2018-08-23	7.80
2021-06-25	114098.SZ	违约	H6东集06	C	7.00	河北省	深圳	公司债	联合资信评估股份有限公司	东旭集团有限公司	民营企业	大型	工业	3	2016-12-26	7.80
2021-06-25	114109.SZ	违约	H7东集01	C	10.30	河北省	深圳	公司债	联合资信评估股份有限公司	东旭集团有限公司	民营企业	大型	工业	3	2017-01-20	7.80
2021-06-25	122354.SH	违约	15康美债	C	24.00	广东省	上海	公司债	中诚信国际信用评级有限责任公司	康美药业股份有限公司	民营企业	大型	医疗保健	7	2015-01-27	6.33
2021-06-25	143007.SH	违约	17东旭01	C	25.00	河北省	上海	公司	联合资信评估股份有限	东旭集团有限公司	民营企业	大型	工业	5	2017-03-09	6.55

								债	公司							
2021-06-25	143008.SH	违约	17 东旭02	C	5.00	河北省	上海	公司债	联合资信评估股份有限公司	东旭集团有限公司	民营企业	大型	工业	5	2017-03-09	6.80
2021-06-25	143842.SH	未违约	18 康美04	C	20.00	广东省	上海	公司债	中诚信国际信用评级有限责任公司	康美药业股份有限公司	民营企业	大型	医疗保健	5	2018-09-27	6.80
2021-06-25	101754066.IB	违约	17 康美MTN001	C	20.00	广东省	银行间	中期票据	中诚信国际信用评级有限责任公司	康美药业股份有限公司	民营企业	大型	医疗保健	5	2017-07-14	5.20
2021-06-25	101754083.IB	违约	17 康美MTN002	C	20.00	广东省	银行间	中期票据	中诚信国际信用评级有限责任公司	康美药业股份有限公司	民营企业	大型	医疗保健	5	2017-08-15	5.29
2021-06-25	101754107.IB	违约	17 康美MTN003	C	20.00	广东省	银行间	中期票据	中诚信国际信用评级有限责任公司	康美药业股份有限公司	民营企业	大型	医疗保健	5	2017-09-14	5.47
2021-06-24	114205.SZ	违约	H7 泰禾01	C	8.18	福建省	深圳	公司债	联合资信评估股份有限公司	泰禾集团股份有限公司	民营企业	大型	房地产	3	2017-08-15	7.50
2021-06-24	114219.SZ	违约	H7 泰禾02	C	15.98	福建省	深圳	公司	联合资信评估股份有限	泰禾集团股份有限	民营企业	大型	房地	3	2017-09-29	7.50



								债	公司	公司			产			
2021-06-24	114357.SZ	违约	H8 泰禾01	C	15.00	福建省	深圳	公司债	联合资信评估股份有限公司	泰禾集团股份有限公司	民营企业	大型	房地产	3	2018-07-30	8.50
2021-06-24	114373.SZ	违约	H8 泰禾02	C	15.00	福建省	深圳	公司债	联合资信评估股份有限公司	泰禾集团股份有限公司	民营企业	大型	房地产	3	2018-09-13	7.50
2021-06-24	143040.SH	违约	17 金钰债	C	7.50	湖北省	上海	公司债	联合资信评估股份有限公司	东方金钰股份有限公司	民营企业	小型	可选消费	5	2017-03-15	7.00
2021-06-24	175172.SH	违约	20 幸福01	C	12.50	河北省	上海	公司债	东方金诚国际信用评估有限公司	华夏幸福基业控股股份公司	民营企业	大型	房地产	5	2020-09-17	7.09
2021-06-22	112394.SZ	违约	H6 泰禾02	C	0.00	福建省	深圳	公司债	东方金诚国际信用评估有限公司	泰禾集团股份有限公司	民营企业	大型	房地产	5	2016-05-24	6.00
2021-06-22	112395.SZ	违约	H6 泰禾03	C	15.00	福建省	深圳	公司债	东方金诚国际信用评估有限公司	泰禾集团股份有限公司	民营企业	大型	房地产	5	2016-05-24	7.20
2021-06-21	112553.SZ	违约	H7 华讯02	C	5.40	广东省	深圳	公司债	联合资信评估股份有限公司	华讯方舟科技有限公司	民营企业	中型	信息技术	3	2017-07-18	7.00
2021-	112572	违	H7 华讯	C	0.16	广	深	公	联合资信评	华讯方舟	民营	中	信	3	2017-	7.00

06-21	.SZ	约	03			东省	圳	司债	估股份有限 公司	科技有限 公司	企业	型	息技 术		08-21	
2021-06-21	114304 .SZ	违 约	H8 华讯 01	C	5.00	广 东省	深 圳	公 司 债	联合资信评 估股份有限 公司	华讯方舟 科技有限 公司	民 营 企 业	中 型	信 息 技 术	3	2018-02-09	7.80
2021-06-21	114350 .SZ	违 约	H8 华讯 02	C	5.00	广 东省	深 圳	公 司 债	联合资信评 估股份有限 公司	华讯方舟 科技有限 公司	民 营 企 业	中 型	信 息 技 术	3	2018-07-02	7.80
2021-06-21	114407 .SZ	违 约	H8 华讯 03	C	1.00	广 东省	深 圳	公 司 债	联合资信评 估股份有限 公司	华讯方舟 科技有限 公司	民 营 企 业	中 型	信 息 技 术	3	2018-12-10	7.80
2021-06-17	136794 .SH	未 违 约	16 华阳 01	C	14.98	北 京	上 海	公 司 债	联合资信评 估股份有限 公司	中国华阳 经贸集团 有限公司	中 央 国 有 企 业	中 型	可 选 消 费	5	2016-11-21	5.00
2021-06-17	136889 .SH	未 违 约	17 华阳 01	C	4.02	北 京	上 海	公 司 债	联合资信评 估股份有限 公司	中国华阳 经贸集团 有限公司	中 央 国 有 企 业	中 型	可 选 消 费	5	2017-03-20	5.60
2021-06-17	143097 .SH	未 违 约	17 华阳 02	C	9.00	北 京	上 海	公 司 债	联合资信评 估股份有限 公司	中国华阳 经贸集团 有限公司	中 央 国 有 企 业	中 型	可 选 消 费	5	2017-04-26	5.70

													费			
2021-05-28	112532.SZ	未违约	17 凯撒03	BBB	1.00	海南省	深圳	公司债	中诚信国际信用评级有限责任公司	凯撒同盛发展股份有限公司	民营企业	大型	可选消费	5	2017-06-15	8.50
2021-05-28	128085.SZ	未违约	鸿达转债	B	3.43	江苏省	深圳	可转债	上海新世纪资信评估投资服务有限公司	鸿达兴业股份有限公司	民营企业	大型	材料	6	2019-12-13	0.60
2021-05-26	143675.SH	违约	18 方正12	C	12.00	北京	上海	公司债	联合资信评估股份有限公司	北大方正集团有限公司	中央国有企业	大型	信息技术	5	2018-08-28	6.05
2021-05-26	143735.SH	违约	18 方正09	C	20.00	北京	上海	公司债	联合资信评估股份有限公司	北大方正集团有限公司	中央国有企业	大型	信息技术	5	2018-07-17	6.20
2021-05-26	143847.SH	违约	18 方正13	C	20.00	北京	上海	公司债	联合资信评估股份有限公司	北大方正集团有限公司	中央国有企业	大型	信息技术	5	2018-10-09	6.05
2021-05-26	101900144.IB	违约	19 方正MTN001	C	14.00	北京	银行间	中期票据	联合资信评估股份有限公司	北大方正集团有限公司	中央国有企业	大型	信息技术	3	2019-01-24	5.80

2021-05-26	101901338.IB	违约	19 方正 MTN002	C	15.50	北京	银行间	中期票据	联合资信评估股份有限公司	北大方正集团有限公司	中央国有企业	大型	信息技术	3	2019-10-10	6.50
2021-05-25	101753016.IB	违约	17 康得新 MTN002	C	10.00	江苏省	银行间	中期票据	上海新世纪资信评估投资服务有限公司	康得新复合材料集团股份有限公司	民营企业	大型	材料	5	2017-07-12	5.48
2021-05-25	101759003.IB	违约	17 康得新 MTN001	C	10.00	江苏省	银行间	中期票据	上海新世纪资信评估投资服务有限公司	康得新复合材料集团股份有限公司	民营企业	大型	材料	5	2017-02-14	5.50
2021-05-21	128062.SZ	未违约	亚药转债	BB	9.63	浙江省	深圳	可转债	上海新世纪资信评估投资服务有限公司	浙江亚太药业股份有限公司	民营企业	中型	医疗保健	6	2019-04-02	1.00
2021-05-17	143839.SH	未违约	18 晟晏 G1	BB	6.00	宁夏回族自治区	上海	公司债	东方金诚国际信用评估有限公司	宁夏晟晏实业集团有限公司	民营企业	大型	材料	5	2018-09-26	3.85
2021-05-13	1821026.IB	未违约	18 榆次农商二级 01	BBB-	2.00	山西省	银行间	金融债	中诚信国际信用评级有限责任公司	山西榆次农村商业银行股份有限公司	地方国有企业	小型	金融	10	2018-06-28	5.70
2021-05-13	1921048.IB	未违约	19 榆次农商	BBB-	3.00	山西省	银行	金融	中诚信国际信用评级有	山西榆次农村商业银行股份	地方国有	小型	金融	10	2019-12-19	5.80

		约	二级				间	债	限责任公司	有限公司	企业					
2021-04-28	151467.SH	未违约	19天房01	BBB+	7.50	天津	上海	公司债	中证鹏元资信评估股份有限公司	天津市房地产发展(集团)股份有限公司	地方国有企业	大型	房地产	3	2019-04-23	8.90
2021-03-29	155273.SH	未违约	19华夏01	C	10.00	河北省	上海	公司债	中诚信国际信用评级有限责任公司	华夏幸福基业股份有限公司	民营企业	大型	房地产	5	2019-03-21	5.50
2021-03-26	155279.SH	违约	19紫光02	C	20.00	北京	上海	公司债	中诚信国际信用评级有限责任公司	紫光集团有限公司	中央国有企业	大型	信息技术	3	2019-03-21	4.94
2021-03-25	145760.SH	未违约	17九通03	CC	6.00	河北省	上海	公司债	中诚信国际信用评级有限责任公司	九通基业投资有限公司	民营企业	大型	工业	5	2017-10-25	6.40
2021-03-25	150170.SH	未违约	18九通01	CCC	10.90	河北省	上海	公司债	中诚信国际信用评级有限责任公司	九通基业投资有限公司	民营企业	大型	工业	5	2018-03-08	6.95
2021-03-25	162550.SH	未违约	19九通03	CC	10.00	河北省	上海	公司债	中诚信国际信用评级有限责任公司	九通基业投资有限公司	民营企业	大型	工业	5	2019-12-04	6.40
2021-03-24	102000447.IB	违约	20华夏幸福MTN001	C	10.00	河北省	银行间	中期票	中诚信国际信用评级有限责任公司	华夏幸福基业股份有限公司	民营企业	大型	房地产	5	2020-03-19	5.50

								据								
2021-03-24	102000735.IB	违约	20 华夏幸福 MTN002	C	5.00	河北省	银行间	中期票据	中诚信国际信用评级有限责任公司	华夏幸福基业股份有限公司	民营企业	大型	房地产	5	2020-04-16	5.17
2021-03-18	143899.SH	违约	18 福晟 02	C	10.00	福建省	上海	公司债	大公国际资信评估有限公司	福建福晟集团有限公司	民营企业	中型	工业	3	2018-11-14	7.90
2021-03-18	155090.SH	违约	18 福晟 03	C	15.00	福建省	上海	公司债	大公国际资信评估有限公司	福建福晟集团有限公司	民营企业	中型	工业	3	2018-12-12	7.90
2021-03-18	155205.SH	未违约	19 福晟 01	C	10.00	福建省	上海	公司债	大公国际资信评估有限公司	福建福晟集团有限公司	民营企业	中型	工业	3	2019-03-15	7.80
2021-03-18	155356.SH	未违约	19 福晟 02	C	10.00	福建省	上海	公司债	大公国际资信评估有限公司	福建福晟集团有限公司	民营企业	中型	工业	3	2019-04-19	7.80
2021-03-18	155739.SH	违约	19 远高 02	C	4.00	宁夏回族自治区	上海	公司债	大公国际资信评估有限公司	宁夏远高实业集团有限公司	民营企业	小型	材料	5	2019-09-24	7.00
2021-03-17	101661036.IB	违约	16 美兰机场 MTN001	C	15.00	海南省	银行间	中期票据	大公国际资信评估有限公司	海口美兰国际机场有限责任公司	地方国有企业	大型	工业	6	2016-12-28	9.33

2021-03-17	101761024.IB	违约	17 美兰机场 MTN001	C	13.00	海南省	银行间	中期票据	大公国际资信评估有限公司	海口美兰国际机场有限责任公司	地方国有企业	大型	工业	6	2017-10-20	9.58
2021-03-16	112517.SZ	未违约	17 西航01	C	5.44	重庆	深圳	公司债	中诚信国际信用评级有限责任公司	西部航空有限责任公司	地方国有企业	中型	工业	5	2017-04-06	6.20
2021-03-16	101651019.IB	违约	16 天津航空 MTN001	C	10.00	天津	银行间	中期票据	上海新世纪资信评估投资服务有限公司	天津航空有限责任公司	地方国有企业	中型	工业	6	2016-03-29	9.90
2021-03-16	101651054.IB	违约	16 天津航空 MTN004	C	10.00	天津	银行间	中期票据	上海新世纪资信评估投资服务有限公司	天津航空有限责任公司	地方国有企业	中型	工业	6	2016-11-02	8.84
2021-03-16	101769005.IB	违约	17 津航空 MTN001	C	13.00	天津	银行间	中期票据	上海新世纪资信评估投资服务有限公司	天津航空有限责任公司	地方国有企业	中型	工业	6	2017-04-12	8.71
2021-03-04	122494.SH	未违约	15 华夏05	CC	40.00	河北省	上海	公司债	大公国际资信评估有限公司	华夏幸福基业股份有限公司	民营企业	大型	房地产	7	2015-10-21	5.50
2021-03-04	136167.SH	未违约	16 华夏债	CC	0.12	河北省	上海	公司债	大公国际资信评估有限公司	华夏幸福基业股份有限公司	民营企业	大型	房地产	7	2016-01-19	6.60

2021-03-01	155102.SH	未违约	18 华夏06	CCC	0.18	河北省	上海	公司债	中诚信国际信用评级有限责任公司	华夏幸福基业股份有限公司	民营企业	大型	房地产	5	2018-12-18	6.00
2021-03-01	155103.SH	未违约	18 华夏07	CCC	40.00	河北省	上海	公司债	中诚信国际信用评级有限责任公司	华夏幸福基业股份有限公司	民营企业	大型	房地产	7	2018-12-18	8.30
2021-02-23	112809.SZ	未违约	18 航空01	C	7.90	海南省	深圳	公司债	上海新世纪资信评估投资服务有限公司	海航航空集团有限公司	地方国有企业	大型	工业	5	2018-11-30	7.80
2021-02-23	112852.SZ	违约	19 航空01	C	22.10	海南省	深圳	公司债	上海新世纪资信评估投资服务有限公司	海航航空集团有限公司	地方国有企业	大型	工业	5	2019-01-22	7.80
2021-02-23	114086.SZ	未违约	16 海空04	C	13.50	海南省	深圳	公司债	上海新世纪资信评估投资服务有限公司	海航航空集团有限公司	地方国有企业	大型	工业	5	2016-12-07	6.00
2021-02-23	136901.SH	违约	18 海航Y5	C	14.00	海南省	上海	公司债	中诚信国际信用评级有限责任公司	海南航空控股股份有限公司	地方国有企业	大型	工业	3	2018-11-26	7.30
2021-02-23	136934.SH	违约	18 海航Y4	C	8.00	海南省	上海	公司债	中诚信国际信用评级有限责任公司	海南航空控股股份有限公司	地方国有企业	大型	工业	3	2018-11-01	7.35
2021-	127226	未违约	15 海15	C	14.50	海	上	企业	上海新世纪资信评估投	海航基础产业集团	地方国有	大	工	7	2015-	7.50



02-23	.SH	约	基债			南省	海	债	资服务有限公司	有限公司	企业	型	业		06-16	
2021-02-23	127312.SH	违约	15 海航债	C	30.00	海南省	上海	企业债	上海新世纪资信评估投资服务有限公司	海航集团有限公司	地方国有企业	大型	工业	7	2015-11-26	5.99
2021-02-23	127315.SH	违约	15 机场债	C	8.00	海南省	上海	企业债	东方金诚国际信用评估有限公司	海航机场集团有限公司	地方国有企业	中型	工业	7	2015-12-02	6.88
2021-02-23	139082.SH	违约	16 海集01	C	20.00	海南省	上海	企业债	上海新世纪资信评估投资服务有限公司	海航集团有限公司	地方国有企业	大型	工业	6	2016-04-13	9.22
2021-02-23	139205.SH	违约	16 海集02	C	18.00	海南省	上海	企业债	上海新世纪资信评估投资服务有限公司	海航集团有限公司	地方国有企业	大型	工业	6	2016-08-22	8.70
2021-02-23	158016.6.IB	未违约	15 海基债	C	14.50	海南省	银行间	企业债	上海新世纪资信评估投资服务有限公司	海航基础产业集团有限公司	地方国有企业	大型	工业	7	2015-06-16	7.50
2021-02-23	158027.3.IB	违约	15 海航债	C	30.00	海南省	银行间	企业债	上海新世纪资信评估投资服务有限公司	海航集团有限公司	地方国有企业	大型	工业	7	2015-11-26	5.99

2021-02-23	1580287.IB	违约	15 海航机场债	C	8.00	海南省	银行间	企业债	东方金诚国际信用评估有限公司	海航机场集团有限公司	地方国有企业	中型	工业	7	2015-12-02	6.88
2021-02-23	1680190.IB	违约	16 海航集团永续期债01	C	20.00	海南省	银行间	企业债	上海新世纪资信评估投资服务有限公司	海航集团有限公司	地方国有企业	大型	工业	6	2016-04-13	9.22
2021-02-23	1680331.IB	违约	16 海航集团永续期债02	C	18.00	海南省	银行间	企业债	上海新世纪资信评估投资服务有限公司	海航集团有限公司	地方国有企业	大型	工业	6	2016-08-22	8.70
2021-02-23	101664005.IB	违约	16 海南航空MTN001	C	25.00	海南省	银行间	中期票据	上海新世纪资信评估投资服务有限公司	海南航空控股股份有限公司	地方国有企业	大型	工业	6	2016-03-07	8.46
2021-02-23	101761022.IB	违约	17 凤凰MTN001	C	10.00	海南省	银行间	中期票据	东方金诚国际信用评估有限公司	三亚凤凰国际机场有限责任公司	地方国有企业	大型	工业	6	2017-06-20	9.78
2021-02-23	101761049.IB	违约	17 凤凰MTN002	C	5.00	海南省	银行间	中期票据	东方金诚国际信用评估有限公司	三亚凤凰国际机场有限责任公司	地方国有企业	大型	工业	6	2017-12-19	10.19
2021-02-22	143144.SH	违约	17 祥鹏01	C	2.70	云南省	上海	公司债	联合资信评估股份有限公司	云南祥鹏航空有限责任公司	地方国有企业	大型	工业	5	2017-06-15	8.98

2021-02-02	155206.SH	违约	19 远高01	C	1.00	宁夏回族自治区	上海	公司债	大公国际资信评估有限公司	宁夏远高实业集团有限公司	民营企业	小型	材料	5	2019-03-08	7.50
2021-01-26	1822024.IB	违约	18 西藏租赁债01	BBB	30.00	西藏自治区	银行间	金融债	联合资信评估股份有限公司	西藏金融租赁有限公司	民营企业	中型	金融	13	2018-07-31	5.80
2021-01-26	1922030.IB	未违约	19 西藏租赁债01	BBB	20.00	西藏自治区	银行间	金融债	联合资信评估股份有限公司	西藏金融租赁有限公司	民营企业	中型	金融	3	2019-08-06	5.50
2020-12-30	1523004.IB	未违约	15 天安财险	BBB	53.00	上海	银行间	金融债	中债资信评估有限责任公司	天安财产保险股份有限公司	中外合资企业	中型	金融	10	2015-09-29	6.97
2020-12-30	1523010.IB	未违约	15 天安人寿	BBB	20.00	北京	银行间	金融债	中债资信评估有限责任公司	天安人寿保险股份有限公司	公众企业	中型	金融	10	2015-12-25	7.25
2020-11-30	151123.SH	违约	H19 华晨2	C	10.00	辽宁省	上海	公司债	东方金诚国际信用评估有限公司	华晨汽车集团控股有限公司	地方国有企业	大型	可选消费	3	2019-01-21	6.50
2020-11-30	151236.SH	违约	H19 华晨4	C	20.00	辽宁省	上海	公司债	东方金诚国际信用评估有限公司	华晨汽车集团控股有限公司	地方国有企业	大型	可选消费	3	2019-03-12	6.50
2020-	151408	违	H19 华	C	8.00	辽	上	公司	东方金诚国际信用评估	华晨汽车集团控股	地方国有	大	可选	3	2019-	6.50

11-30	.SH	约	晨5			宁省	海	债	有限公司	有限公司	企业	型	消费		04-17	
2020-11-30	151595.SH	违约	H19华晨6	C	12.00	辽宁省	上海	公司债	东方金诚国际信用评估有限公司	华晨汽车集团控股有限公司	地方国有企业	大型	可选消费	3	2019-05-31	6.50
2020-11-30	155651.SH	违约	H19华集1	C	10.00	辽宁省	上海	公司债	东方金诚国际信用评估有限公司	华晨汽车集团控股有限公司	地方国有企业	大型	可选消费	3	2019-09-16	6.20
2020-11-30	163118.SH	违约	H20华集1	C	7.00	辽宁省	上海	公司债	东方金诚国际信用评估有限公司	华晨汽车集团控股有限公司	地方国有企业	大型	可选消费	3	2020-01-13	5.95
2020-11-30	127893.SH	违约	H18华汽3	C	20.00	辽宁省	上海	企业债	东方金诚国际信用评估有限公司	华晨汽车集团控股有限公司	地方国有企业	大型	可选消费	5	2018-11-01	5.80
2020-11-30	152134.SH	违约	H19华汽1	C	11.00	辽宁省	上海	企业债	东方金诚国际信用评估有限公司	华晨汽车集团控股有限公司	地方国有企业	大型	可选消费	5	2019-03-19	5.80
2020-11-30	152218.SH	违约	H19华汽2	C	10.00	辽宁省	上海	企业债	东方金诚国际信用评估有限公司	华晨汽车集团控股有限公司	地方国有企业	大型	可选消费	5	2019-06-14	5.80

2020-11-30	188022 7. IB	违约	18 华汽 债 03	C	20.00	辽宁省	银行 间	企业 债	东方金诚国 际信用评估 有限公司	华晨汽车 集团控股 有限公司	地方 国有 企业	大型	可 选 消 费	5	2018-11-01	5.80
2020-11-30	198008 5. IB	违约	19 华汽 债 01	C	11.00	辽宁省	银行 间	企业 债	东方金诚国 际信用评估 有限公司	华晨汽车 集团控股 有限公司	地方 国有 企业	大型	可 选 消 费	5	2019-03-19	5.80
2020-11-30	198019 1. IB	违约	19 华汽 债 02	C	10.00	辽宁省	银行 间	企业 债	东方金诚国 际信用评估 有限公司	华晨汽车 集团控股 有限公司	地方 国有 企业	大型	可 选 消 费	5	2019-06-14	5.80
2020-11-20	143017 . SH	违约	H17 华 汽 1	C	20.00	辽宁省	上 海	公 司 债	大公国际资 信评估有限 公司	华晨汽车 集团控股 有限公司	地方 国有 企业	大型	可 选 消 费	5	2017-03-09	6.30
2020-11-20	145860 . SH	违约	H17 华 汽 5	C	10.00	辽宁省	上 海	公 司 债	大公国际资 信评估有限 公司	华晨汽车 集团控股 有限公司	地方 国有 企业	大型	可 选 消 费	3	2017-10-19	5.30
2020-11-20	127859 . SH	违约	H18 华 汽 1	C	15.00	辽宁省	上 海	企 业 债	大公国际资 信评估有限 公司	华晨汽车 集团控股 有限公司	地方 国有 企业	大型	可 选 消 费	5	2018-09-13	5.40
2020-11-20	127860 . SH	违约	H18 华 汽 2	C	5.00	辽宁省	上 海	企 业	大公国际资 信评估有限	华晨汽车 集团控股	地方 国有	大型	可 选 消	5	2018-09-13	6.30

								债	公司	有限公司	企业		费			
2020-11-20	188018 3. IB	违约	18 华汽 债 01	C	15.00	辽宁省	银行 间	企业 债	大公国际资 信评估有限 公司	华晨汽车 集团控股 有限公司	地方 国有 企业	大型	可 选 消 费	5	2018-09-13	5.40
2020-11-20	188018 4. IB	违约	18 华汽 债 02	C	5.00	辽宁省	银行 间	企业 债	大公国际资 信评估有限 公司	华晨汽车 集团控股 有限公司	地方 国有 企业	大型	可 选 消 费	5	2018-09-13	6.30
2020-11-13	143052 . SH	违约	17 成龙 01	C	2.00	浙江省	上 海	公 司 债	东方金诚国 际信用评估 有限公司	成龙建设 集团有限 公司	民营 企业	小 型	工 业	5	2017-04-06	7.60
2020-11-13	143376 . SH	违约	17 成龙 03	C	2.00	浙江省	上 海	公 司 债	东方金诚国 际信用评估 有限公司	成龙建设 集团有限 公司	民营 企业	小 型	工 业	5	2017-11-10	7.60
2020-11-13	143649 . SH	违约	18 成龙 01	C	2.20	浙江省	上 海	公 司 债	东方金诚国 际信用评估 有限公司	成龙建设 集团有限 公司	民营 企业	小 型	工 业	5	2018-05-18	7.50
2020-11-13	155242 . SH	违约	19 成龙 01	C	2.00	浙江省	上 海	公 司 债	东方金诚国 际信用评估 有限公司	成龙建设 集团有限 公司	民营 企业	小 型	工 业	5	2019-03-27	7.60
2020-11-04	101767 003. IB	未 违约	17 新华 联控 MTN001	CC	10.00	北京	银行 间	中 期 票 据	大公国际资 信评估有限 公司	新华联控 股份有限 公司	民营 企业	中 型	工 业	6	2017-04-10	9.72

2020-11-04	101800477.IB	违约	18 新华联控 MTN001	CC	5.00	北京	银行间	中期票据	大公国际资信评估有限公司	新华联控股份有限公司	民营企业	中型	工业	5	2018-04-20	8.00
2020-11-04	101900660.IB	违约	19 新华联控 MTN001	C	5.00	北京	银行间	中期票据	大公国际资信评估有限公司	新华联控股份有限公司	民营企业	中型	工业	5	2019-04-29	7.00
2020-09-04	143683.SH	违约	18 铁牛01	C	2.00	浙江省	上海	公司债	联合信用评级有限公司	铁牛集团有限公司	民营企业	中型	可选消费	5	2018-06-14	7.20
2020-09-04	155104.SH	违约	18 铁牛02	C	17.20	浙江省	上海	公司债	联合信用评级有限公司	铁牛集团有限公司	民营企业	中型	可选消费	5	2018-12-21	7.20
2020-07-30	101659065.IB	违约	16 东旭光电 MTN001 A	C	22.00	河北省	银行间	中期票据	中诚信国际信用评级有限责任公司	东旭光电科技股份有限公司	民营企业	大型	信息技术	5	2016-11-15	7.48
2020-07-30	101659066.IB	违约	16 东旭光电 MTN001 B	CC	8.00	河北省	银行间	中期票据	中诚信国际信用评级有限责任公司	东旭光电科技股份有限公司	民营企业	大型	信息技术	5	2016-11-15	5.09
2020-07-30	101659069.IB	违约	16 东旭光电	C	17.00	河北省	银行	中期票	中诚信国际信用评级有	东旭光电科技股份	民营企业	大型	信息技	5	2016-11-30	8.00

			MTN002				间	据	限责任公司	有限公司			术			
2020-07-30	101761015.IB	违约	17 宜华企业 MTN001	CC	10.00	广东省	银行间	中期票据	中诚信国际信用评级有限责任公司	宜华企业(集团)有限公司	民营企业	中型	可选消费	5	2017-04-28	6.50
2020-07-21	143405.SH	未违约	17 新大01	C	5.38	山东省	上海	公司债	联合信用评级有限公司	中融新大集团有限公司	民营企业	大型	工业	5	2017-11-16	7.00
2020-07-21	143406.SH	未违约	17 新大02	C	10.00	山东省	上海	公司债	联合信用评级有限公司	中融新大集团有限公司	民营企业	大型	工业	7	2017-11-16	7.50
2020-07-21	143437.SH	未违约	17 新大03	C	20.00	山东省	上海	公司债	联合信用评级有限公司	中融新大集团有限公司	民营企业	大型	工业	5	2017-12-13	7.20
2020-07-21	155079.SH	未违约	18 新大03	C	6.00	山东省	上海	公司债	联合信用评级有限公司	中融新大集团有限公司	民营企业	大型	工业	3	2018-12-03	7.10
2020-07-21	155120.SH	未违约	18 新大04	C	10.00	山东省	上海	公司债	联合信用评级有限公司	中融新大集团有限公司	民营企业	大型	工业	3	2018-12-26	7.70
2020-07-21	101767007.IB	违约	17 中融新大 MTN001	C	15.00	山东省	银行间	中期票据	联合资信评估股份有限公司	中融新大集团有限公司	民营企业	大型	工业	5	2017-07-17	7.40
2020-	101800	违	18 中融	C	15.00	山	银	中	联合资信评	中融新大	民营	大	工	5	2018-	7.50



07-21	146. IB	约	新大 MTN001			东省	行 间	期 票 据	估股份有限 公司	集团有限 公司	企业	型	业		03-01	
2020-07-21	101800 446. IB	违 约	18 中融 新大 MTN002	C	6.49	山 东省	银 行 间	中 期 票 据	联合资信评 估股份有限 公司	中融新大 集团有限 公司	民营 企业	大 型	工 业	4	2018-04-18	8.00
2020-06-24	143387 . SH	违 约	17 刚股 01	C	5.00	甘 肃省	上 海	公 司 债	联合信用评 级有限公司	甘肃刚泰 控股(集 团)股份有 限公司	公 众 企 业	中 型	可 选 消 费	5	2017-11-07	7.20
2020-05-07	155007 . SH	违 约	18 宜华 03	CC	5.00	广 东省	上 海	公 司 债	中诚信国际 信用评级有 限责任公司	宜华企业 (集团)有 限公司	民 营 企 业	中 型	可 选 消 费	3	2018-11-23	6.80
2020-05-07	155396 . SH	违 约	19 宜华 01	CC	2.00	广 东省	上 海	公 司 债	中诚信国际 信用评级有 限责任公司	宜华企业 (集团)有 限公司	民 营 企 业	中 型	可 选 消 费	3	2019-04-26	7.00
2020-03-02	124024 . SH	违 约	12 青 投 资	CC	0.08	青 海省	上 海	企 业 债	中证鹏元资 信评估股份 有限公司	青海省投 资集团有 限公司	地 方 国 有 企 业	中 型	材 料	10	2012-09-28	7.08
2020-03-02	128030 6. IB	违 约	12 青 投 债	CC	0.08	青 海省	银 行 间	企 业 债	中证鹏元资 信评估股份 有限公司	青海省投 资集团有 限公司	地 方 国 有 企 业	中 型	材 料	10	2012-09-28	7.08

2019-12-05	136066.SH	违约	15 西王 01	C	10.00	山东省	上海	公司债	大公国际资信评估有限公司	西王集团有限公司	民营企业	中型	日常消费	7	2015-12-02	7.80
2019-11-28	155380.SH	未违约	19 西集 01	C	5.00	山东省	上海	公司债	东方金诚国际信用评估有限公司	西王集团有限公司	民营企业	中型	日常消费	5	2019-06-11	8.20
2019-11-28	155503.SH	未违约	19 西集 03	C	4.00	山东省	上海	公司债	东方金诚国际信用评估有限公司	西王集团有限公司	民营企业	中型	日常消费	5	2019-07-30	8.00
2019-11-28	155617.SH	未违约	19 西集 04	C	5.00	山东省	上海	公司债	东方金诚国际信用评估有限公司	西王集团有限公司	民营企业	中型	日常消费	5	2019-08-14	8.00
2019-11-28	155716.SH	未违约	19 西集 05	C	1.50	山东省	上海	公司债	东方金诚国际信用评估有限公司	西王集团有限公司	民营企业	中型	日常消费	5	2019-09-17	8.00
2019-07-30	151016.SH	未违约	H18 浩通 2	C	1.69	天津	上海	公司债	东方金诚国际信用评估有限公司	天津市浩通物产有限公司	地方国有企业	中型	材料	3	2018-12-27	7.50
2019-07-30	151108.SH	未违约	H19 浩通 1	C	2.50	天津	上海	公司债	东方金诚国际信用评估有限公司	天津市浩通物产有限公司	地方国有企业	中型	材料	3	2019-01-29	7.30

2019-07-16	145761.SH	违约	17 精功02	C	3.00	浙江省	上海	公司债	中证鹏元资信评估股份有限公司	精功集团有限公司	民营企业	中型	工业	5	2017-09-05	7.30
2019-07-16	145823.SH	违约	17 精功03	C	5.00	浙江省	上海	公司债	中证鹏元资信评估股份有限公司	精功集团有限公司	民营企业	中型	工业	5	2017-10-11	7.30
2019-07-16	145841.SH	违约	17 精功05	C	1.50	浙江省	上海	公司债	中证鹏元资信评估股份有限公司	精功集团有限公司	民营企业	中型	工业	5	2017-11-17	7.30
2019-07-16	145878.SH	违约	17 精功04	C	3.00	浙江省	上海	公司债	中证鹏元资信评估股份有限公司	精功集团有限公司	民营企业	中型	工业	5	2017-10-23	7.30
2019-06-28	112399.SZ	违约	H6 凯迪迪债	C	18.00	湖北省	深圳	公司债	大公国际资信评估有限公司	阳光凯迪新能源集团有限公司	民营企业	中型	工业	5	2016-06-01	6.80
2019-06-27	114224.SZ	违约	H7 三胞02	C	0.58	江苏省	深圳	公司债	中诚信证评数据科技有限公司	三胞集团有限公司	民营企业	大型	可选消费	3	2017-09-12	8.50
2019-06-27	143141.SH	未违约	18 金玛01	C	2.85	辽宁省	上海	公司债	中诚信证评数据科技有限公司	大连金玛商城企业集团有限公司	民营企业	中型	可选消费	5	2018-08-03	7.50
2019-	143150	违	17 金玛	C	4.00	辽	上	公司	中诚信证评数据科技有	大连金玛商城企业	民营	中	可选	5	2017-	7.50

06-27	.SH	约	02			宁省	海	债	限公司	集团有限 公司	企业	型	消费		06-23	
2019-06-27	143322.SH	违约	17金玛04	C	3.00	辽宁省	上海	公司债	中诚信证评数据科技有限公司	大连金玛商城企业集团有限公司	民营企业	中型	可选消费	5	2017-10-11	7.30
2019-06-27	143391.SH	违约	17金玛05	C	3.00	辽宁省	上海	公司债	中诚信证评数据科技有限公司	大连金玛商城企业集团有限公司	民营企业	中型	可选消费	5	2017-11-14	7.30
2019-06-26	112441.SZ	违约	H6凯迪01	C	8.00	湖北省	深圳	公司债	中诚信证评数据科技有限公司	凯迪生态环境科技股份有限公司	民营企业	大型	公用事业	3	2016-09-06	6.10
2019-06-26	112442.SZ	违约	H6凯迪02	C	2.00	湖北省	深圳	公司债	中诚信证评数据科技有限公司	凯迪生态环境科技股份有限公司	民营企业	大型	公用事业	5	2016-09-06	6.70
2019-06-26	112494.SZ	违约	H6凯迪03	C	6.00	湖北省	深圳	公司债	中诚信证评数据科技有限公司	凯迪生态环境科技股份有限公司	民营企业	大型	公用事业	3	2016-12-14	7.00
2019-06-26	114240.SZ	违约	H7腾邦02	C	2.00	广东省	深圳	公司债	中诚信证评数据科技有限公司	腾邦集团有限公司	民营企业	中型	金融	2	2017-09-29	7.50

2019-06-25	143006.SH	违约	17洛娃01	C	12.00	北京	上海	公司债	联合信用评级有限公司	洛娃科技实业集团有限公司	民营企业	大型	日常消费	5	2017-03-01	6.40
2019-06-21	112209.SZ	违约	H4雏鹰债	C	7.98	河南省	深圳	公司债	联合信用评级有限公司	雏鹰农牧集团股份有限公司	民营企业	中型	日常消费	5	2014-06-26	8.80
2019-06-21	118535.SZ	违约	H6雏鹰01	C	6.00	河南省	深圳	公司债	联合信用评级有限公司	雏鹰农牧集团股份有限公司	民营企业	中型	日常消费	3	2016-03-09	7.20
2019-06-21	118668.SZ	违约	H6雏鹰02	C	6.40	河南省	深圳	公司债	联合信用评级有限公司	雏鹰农牧集团股份有限公司	民营企业	中型	日常消费	3	2016-05-06	6.80
2019-03-22	112578.SZ	违约	17胜通01	C	8.70	山东省	深圳	公司债	大公国际资信评估有限公司	山东胜通集团股份有限公司	民营企业	中型	材料	5	2017-08-25	7.00
2019-03-22	145857.SH	违约	17鲁胜01	C	7.00	山东省	上海	公司债	大公国际资信评估有限公司	山东胜通集团股份有限公司	民营企业	中型	材料	5	2017-10-16	7.20
2019-03-22	150088.SH	违约	18鲁胜01	C	2.00	山东省	上海	公司债	大公国际资信评估有限公司	山东胜通集团股份有限公司	民营企业	中型	材料	5	2018-01-17	7.50

2019-03-22	150243.SH	违约	18鲁胜02	C	2.00	山东省	上海	公司债	大公国际资信评估有限公司	山东胜通集团股份有限公司	民营企业	中型	材料	5	2018-03-29	7.50
2019-01-09	136371.SH	违约	H16众品1	C	0.16	河南省	上海	公司债	东方金诚国际信用评估有限公司	河南众品食品股份有限公司	民营企业	中型	日常消费	3	2016-04-08	7.50
2019-01-09	136742.SH	违约	H16众品2	C	5.00	河南省	上海	公司债	东方金诚国际信用评估有限公司	河南众品食品股份有限公司	民营企业	中型	日常消费	3	2016-09-27	7.50
2018-11-30	118523.SZ	违约	H6弘债01	C	2.00	安徽省	深圳	公司债	大公国际资信评估有限公司	中弘控股股份有限公司	民营企业	中型	房地产	3	2016-01-28	8.00
2018-11-29	143059.SH	违约	17大海01	CC	5.00	山东省	上海	公司债	大公国际资信评估有限公司	山东大海集团有限公司	民营企业	中型	金融	5	2017-04-06	7.30
2018-10-22	114012.SZ	违约	H6弘债03	C	13.20	安徽省	深圳	公司债	大公国际资信评估有限公司	中弘控股股份有限公司	民营企业	中型	房地产	3	2016-10-21	8.00
2018-10-22	118731.SZ	违约	H6弘债02	C	7.20	安徽省	深圳	公司债	大公国际资信评估有限公司	中弘控股股份有限公司	民营企业	中型	房地产	3	2016-06-30	8.00
2018-08-24	112048.SZ	违约	H1凯迪债	C	11.80	湖北省	深圳	公司	中证鹏元资信评估股份	凯迪生态环境科技股份有限公司	民营企业	大型	公用事	7	2011-11-21	8.50

								债	有限公司	公司			业			
--	--	--	--	--	--	--	--	---	------	----	--	--	---	--	--	--

数据来源:wind, 中国债券网, 中国货币网, 安融评级整理

## 报告声明

本报告由安融信用评级有限公司(Anrong Credit Rating Co.,Ltd)(简称“安融评级”,ARR)提供,本报告中所提供的信息,均由安融评级相关研究人员根据公开资料,依据国际和行业通行准则做出阐述,并不代表公司观点。

本报告所依据的信息均来源于公开资料,安融评级对这些信息的准确性和完整性不作任何保证,也不保证所依据的信息不会发生任何变化。本报告中所提供的信息均反映本报告初次公开发布时的判断,安融评级有权随时补充、更正和修订有关信息。安融评级已力求报告内容的客观、公正,但文中所有信息仅供参考,不构成任何投资或交易建议。投资者依据本报告提供的信息进行投资或交易所造成的一切后果,安融评级不承担任何法律责任。

报告中的任何表述,均应从严格经济学意义上理解,并不含有任何道德、政治偏见或其它偏见,报告阅读者也不应从这些角度加以解读,安融评级及研究人员本人对任何基于这些偏见角度理解所可能引起的后果不承担任何责任,并保留采取行动保护自身权益的一切权利。

本报告版权归安融评级所有,未经书面许可,任何机构和个人不得以任何形式翻版、复制和发表。如引用、刊发,需注明出处为安融评级,且不得对本报告进行有悖原意的引用、删节和修改。

安融评级对于本声明条款具有修改和最终解释权。