

安融评级研究发展部

电话：010-53655619

邮箱：ar@arrating.com.cn

更多研究报告请关注“安融评级”微信公众号。



债券爆雷定义：

债券爆雷是指债券价格暴跌，造成这个情况的原因是债券发生违约，或者发生了对发行方履约有重要影响的事情。

探雷范围：

对存在负面舆情的发行人所发行债券或财务指标高风险的发行人所发行信用债进行预警，已经发生违约的债券不再体现。

上周探雷概要

一、负面舆情债券探雷

- ◆ 上周（2021 年 10 月 18 日—10 月 24 日），扣除已实质违约的债券，负面舆情信息的发行人有 20 家，涉及还未违约的债券共 247 只，当前余额合计 2222.35 亿元。
- ◆ 上周（2021 年 10 月 18 日—10 月 24 日）发生负面舆情发行人名单：新力控股、奥佳华、义乌国资、江夏城投、煤电控股、恒大地产集团、建业地产、禹洲集团、广晟控股集团、融信中国、钜盛华、方正集团、佳兆业集团、绿地集团、金轮天地、阳光城、中南建设、富力地产、兰州建投、中国奥园。

二、财务高风险债券探雷

- ◆ 截至 2021 年 10 月 24 日，财务高风险发行人的债券中，银行债券 3469 只，涉及发行人 20 家，债券余额合计 40,527.78 亿元；非银行金融机构债券 506 只，涉及发行人 43 家，债券余额合计 8,227.66 亿元；其他行业债券 226 只，涉及发行人 36 家，债券余额合计 2,277.87 亿元。

三、其它预警探雷

- ◆ 上周（2021 年 10 月 18 日—10 月 24 日）有 4 个未到期的低评级高危债产生；债项评级调低发行人 4 个，涉及债券 7 只；有 1 个资不抵债报警的企业；有 21 个资不抵债报警的企业；有 1 家营收严重下滑报警的企业。

目录

一、中国债券市场负面舆情债券探雷.....	1
（一）负面舆情摘要.....	1
（二）涉及发行人及债券概况.....	4
（三）负面舆情债券探雷分析.....	4
1.负面舆情债券种类分布.....	4
2.负面舆情债券主体评级分布.....	5
3.负面舆情债券债项评级分布.....	6
4.负面舆情债券主体评级机构分布.....	7
5.负面舆情债券发行人分布.....	7
6.负面舆情债券主承销商分布.....	9
7.负面舆情债券行业分布.....	10
8.负面舆情债券区域分布.....	10
9.负面舆情债券企业性质分布.....	11
二、中国债券市场财务高风险债券探雷.....	12
（一）财务高风险债券概况.....	12
（二）财务高风险债券探雷分析.....	12
1.地域雷区排名.....	12
2.行业雷区排名.....	15
3.涉雷机构——发行人排名.....	16
4.涉雷机构——会计师事务所排名.....	21
5.涉雷机构——律师事务所排名.....	27
6.涉雷机构——主承销商排名.....	31

7.涉雷机构——主体评级机构排名.....	39
（三）短期偿债能力财务指标恶化的企业.....	41
三、中国债券市场其它预警探雷.....	41
（一）未到期的低评级高危债.....	41
（二）债项评级预警地区分布.....	42
（三）资不抵债报警的企业.....	43
（四）营收严重下滑报警的企业.....	45
附表：负面舆情债券统计明细表.....	46
附录 1：负面舆情债券筛选规则.....	89
附录 2：财务高风险债券筛选规则.....	90
报告声明.....	91

一、中国债券市场负面舆情债券探雷

（一）负面舆情摘要

对债券已全部实质违约的未按时兑付本金或利息的发行人不再表述，以下是存在负面舆情的发行人探雷（包括在中国办公经营，在新加坡证券交易所上市的发行人）。

表 1：上周（2021 年 10 月 18 日—10 月 24 日）发债企业负面舆情情况

日期	发行人简称	负面舆情
10 月 22 日	新力控股	<p>10 月 22 日，惠誉报告称，将新力控股（集团）有限公司长期外币发行人违约评级（IDR）由“C”下调至“RD”（限制性违约），因为新力控股未能按期兑付于 2021 年 10 月 18 日到期的 2.5 亿高级美元票据，且该票据无宽限期。同时，惠誉确认新力控股的高级无抵押评级和美元债券评级为“C”，回收率评级为“RR5”，并决定撤销上述所有评级。</p> <p>10 月 20 日，香港万得通讯社报道，标普报告称，将新力控股（集团）有限公司（Sinic Holdings (Group) Company Limited）的长期发行人信用评级由“CC”下调至“SD”（选择性违约）。</p> <p>10 月 19 日，联合资信决定下调新力地产集团主体及“18 新力 02”“20 新力 01”“21 新力 01”和“21 新力 03”信用等级至 BB，评级展望为负面。</p>
	奥佳华	<p>新世纪评级公告称，将奥佳华主体信用等级由 AA/稳定调降至 AA-/负面；同时将“奥佳转债”的债项信用等级调降至 AA-。（相关债券：奥佳转债）</p>
	义乌国资	<p>义乌市国有资本运营有限公司公告称，10 月 20 日收到上交所出具的监管工作函，处理事由为就对参股子公司增资暨关联交易事项明确监管要求，涉及对象为上市公司。（相关债券：19 义乌国资 MTN001）</p>
	江夏城投	<p>武汉市江夏城投集团有限公司公告称，公司于 8 月 20 日收到交易商协会自律处分决定书。公司作为债务融资工具发行人，在债务融资工具存续期间，延迟披露 2021 年一季度财务报表，交易商协会对江夏城投及相关责任人予以诫勉谈话。（相关债券：21 江夏城投 MTN001）</p>

	煤电控股	永城煤电控股集团有限公司公告称，10月20日收到上交所纪律处分决定书，对公司时任董事长强岱民、侯世宁，时任董事、总会计师任树明、成雪梅，时任总经理张志勇予以公开谴责。（相关债券：20永煤MTN001）
	恒大地产集团	恒大地产集团公告称，除中国恒大于2021年9月28日签订协议出售盛京银行股份有限公司1,753,157,895的非流动内资股外， 出售中国恒大资产的情况尚未取得重大进展 。中国恒大将继续推进中期业绩公告披露的措施，缓解流动性问题，尽力争取与债权人达成借款续贷、展期或其他替代方案。 考虑到改善流动性的困难、挑战及不确定性， 中国恒大无法保证能继续履行融资和其他合同下的财务义务 。如果中国恒大未能履行担保或其他到期债务的义务，且无法与债权人达成借款续贷、展期或其他替代方案，将对中国恒大业务、前景、财务状况及运营结果造成重大不利影响。
10月21日	建业地产	穆迪报告称， 将建业地产股份有限公司的企业家族评级由“Ba3”下调至“B1”，展望维持“负面” ，并将其高级无抵押债务评级由“B1”下调至“B2”。 惠誉报告称，将建业地产股份有限公司长期外币发行人违约评级（IDR）由“BB-”下调至“B+”， 展望“负面” ，并将其高级无抵押评级和未偿高级无抵押美元票据评级由“BB-”下调至“B+”，回收率评级为“RR4”。
10月19日	禹洲集团	香港万得通讯社报道，穆迪公告称，将禹洲集团控股有限公司（Yuzhou Group Holdings Company Limited）企业家族评级由“B1” 下调至“B2” ，同时将公司所发行债券的高级无抵押评级由“B2” 下调至“B3” ；评级展望维持“负面”。。
	广晟控股集团	广东省广晟控股集团有限公司公告称，10月18日，中共广东省纪律检查委员会、广东省监察委员会网站通报，广东省广晟控股集团有限公司党委委员、副总经理余刚涉嫌严重违纪违法，目前正接受广东省纪委监委纪律审查和监察调查。（相关债券：17广晟01）
	融信中国	香港万得通讯社报道，穆迪报告称，将融信中国控股有限公司（Ronshine China Holdings Limited）“B2”企业家族评级，以及该公司发行债券的“B3”高级无抵押评级列入下调观察名单。

	钜盛华	<p>香港万得通讯社报道，大公公告称，综合来看，深圳市钜盛华股份有限公司子公司未能清偿到期债务，且钜盛华未能履行担保责任，反映其流动性进一步趋紧；钜盛华子公司新增股权冻结及司法标记事项，面临的法律风险上升且资产流动性受到较大不利影响；此外，钜盛华仍未提供即将到期或付息债券明确的偿还资金安排，偿付不确定性进一步加大。</p> <p>因此，大公决定将钜盛华主体信用等级调整为 BBB+，评级展望维持负面，“20 深钜 05”、“20 深钜 06”、“21 深钜 01”、“21 深钜 02”、“21 深钜 03”、“21 深钜 04”和“21 深钜 06”债项信用等级调整为 BBB+。</p>
10 月 18 日	方正集团	上清所公告称，10 月 15 日是北大方正集团“19 方正 MTN002”的付息日。截至当日日终，公司仍未收到北大方正集团有限公司支付的付息资金，暂无法代理发行人进行本期债券的付息工作。
	佳兆业集团	穆迪报告称，将佳兆业集团控股有限公司的企业家族评级由“B1”下调至“B2”，将其发行债券的高级无抵押评级由“B2”下调至“B3”，并将上述评级列入评级下调观察名单。
	绿地集团	穆迪公告称，将绿地控股集团有限公司的企业家族评级由“Ba1”下调至“Ba2”；将绿地香港控股有限公司的企业家族评级由“Ba2”下调至“Ba3”；将相关评级列入评级下调观察名单。
	金轮天地	穆迪报告称，将金轮天地控股有限公司的企业家族评级由“B3”下调至“Ca1”， 展望维持“负面” ，并将其现有票据的高级无抵押评级由“B3”下调至“Ca1”。
	阳光城	穆迪报告称，将阳光城集团股份有限公司的企业家族评级由“B1”下调至“B2”， 展望由“稳定”下调至“负面” 。
	中南建设	穆迪公告称，将江苏中南建设集团股份有限公司的企业家族评级从“B1”下调至“B2”， 评级展望维持“稳定” 。
	富力地产	穆迪公告称，将广州富力地产股份有限公司企业家族评级从“B2”下调至“B3”，将富力地产(香港)有限公司企业家族评级从“B3”下调至“Ca1”； 评级展望为“负面” ，在此次下调之前，该评级处于评级下调观察中。
	兰州建投	穆迪公告称，授予兰州建设投资(控股)集团有限公司“Ba1”的企业家族评级，同时撤回其“Baa3”的发行评级；将 City Development Company of Lan Zhou 发行、兰州建投担保的债券的高级无抵押评级由“Baa3”下调至“Ba1”； 评级展望由“观察中”调整为“负面” 。

	中国奥园	香港万得通讯社报道，穆迪报告称，将中国奥园集团有限公司（China Aoyuan Group Limited）“B1”企业家族评级（CFR）列入评级下调观察名单，并将其“B2”高级无抵押债券列入评级下调观察名单，此前评级展望为“稳定”。
--	------	--

数据来源：wind，中国债券网，中国货币网，安融评级整理

（二）涉及发行人及债券概况

上周（2021年10月18日—10月24日），扣除已实质违约的债券，负面舆情信息的发行人有20家，涉及还未违约的债券共247只，当前余额合计2222.35亿元。（负面舆情债券统计明细表详见附件附表）

表 2：上周（2021年10月18日—10月24日）负面舆情企业涉及债券情况

项目	负面舆情债券概况
债券只数	247
发行人个数	20
债券余额	2222.35 亿元
涉及发行人	奥佳华智能健康科技集团股份有限公司、北大方正集团有限公司、广东省广晟控股集团有限公司、广州富力地产股份有限公司、恒大地产集团有限公司、佳兆业集团控股有限公司、建业地产股份有限公司、江苏中南建设集团股份有限公司、金轮天地控股有限公司、兰州建设投资(控股)集团有限公司、绿地控股集团有限公司、融信中国控股有限公司、深圳市钜盛华股份有限公司、武汉市江夏城投集团有限公司、新力地产集团有限公司、阳光城集团股份有限公司、义乌市国有资本运营有限公司、永城煤电控股集团有限公司、禹洲集团控股有限公司、中国奥园集团股份有限公司。

数据来源：wind，中国债券网，中国货币网，安融评级整理

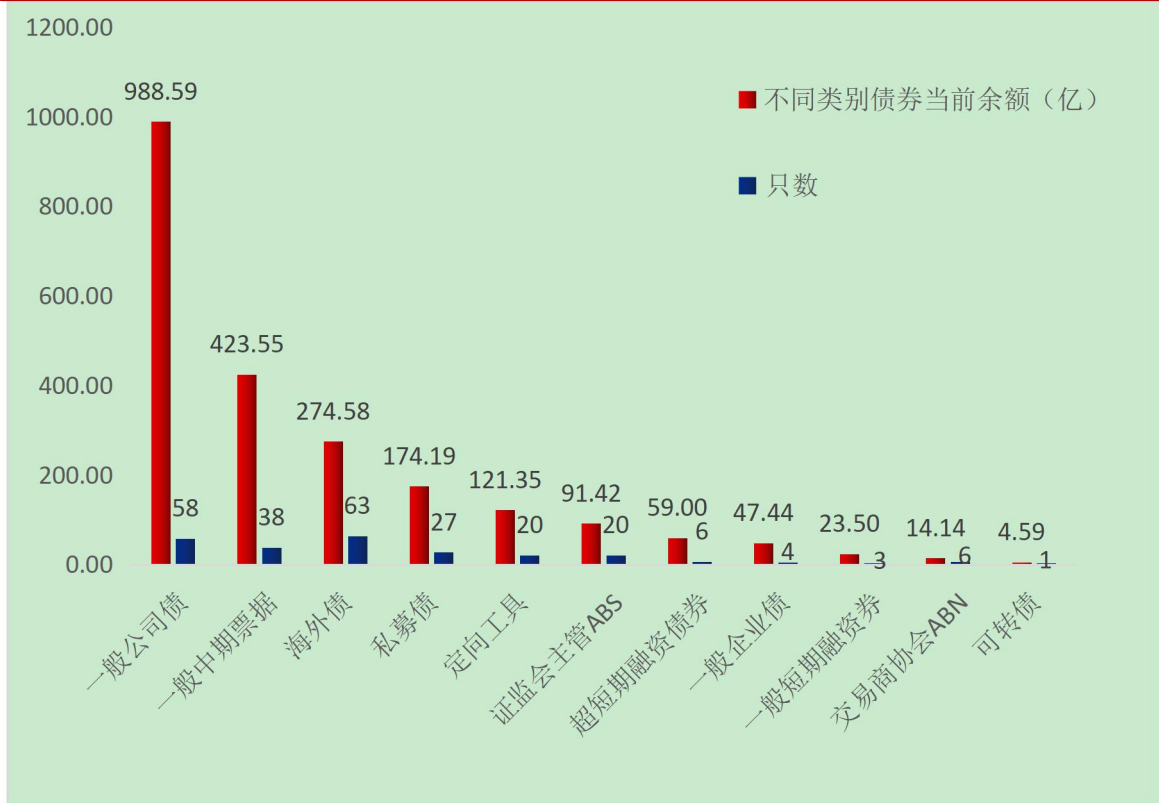
（三）负面舆情债券探雷分析

1.负面舆情债券种类分布

从债券种类分布来看，上周（2021年10月18日—10月24日）涉及负面舆情债券主要分布在：一般公司债（58只，988.59亿元）；一般中期票据（38只，423.55亿元）；海外债（香港联交所和新加坡证券交易所上市）（63只，274.58亿元）；私募债（27只，174.19亿元）；定向工具（20只，121.35亿元）；证监

会主管 ABS（20 只，91.42 亿元）；超短期融资债券（6 只，59.00 亿元）；一般企业债（4 只，47.44 亿元）；一般短期融资券（3 只，23.50 亿元）；交易商协会 ABN（6 只，14.14 亿元）和可转债（1 只，4.59 亿元）。

图 1：不同种类负面舆情债券余额和数量分布（单位：亿元，只）

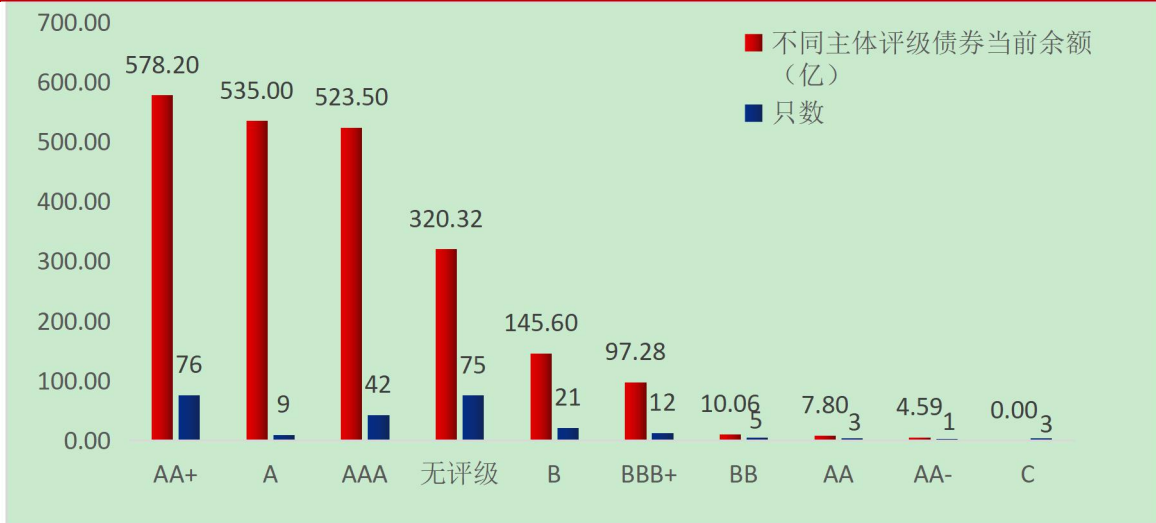


数据来源：wind，中国债券网，中国货币网，安融评级整理

2.负面舆情债券主体评级分布

从债券发行人主体评级来看，上周（2021年10月18日—10月24日）涉及负面舆情债券主体评级主要分布在 AA+（76 只，578.20 亿元）、A（9 只，535.00 亿元）、AAA（42 只，523.50 亿元）、无评级（75 只，320.32 亿元）、B（21 只，145.60 亿元）、BBB+（12 只，97.28 亿元）、BB（5 只，10.06 亿元）、AA（3 只，7.80 亿元）、AA-（1 只，4.59 亿元）和 C（3 只，0.00 亿元）。

图 2：不同主体评级负面舆情债券余额和数量分布（单位：亿元，只）

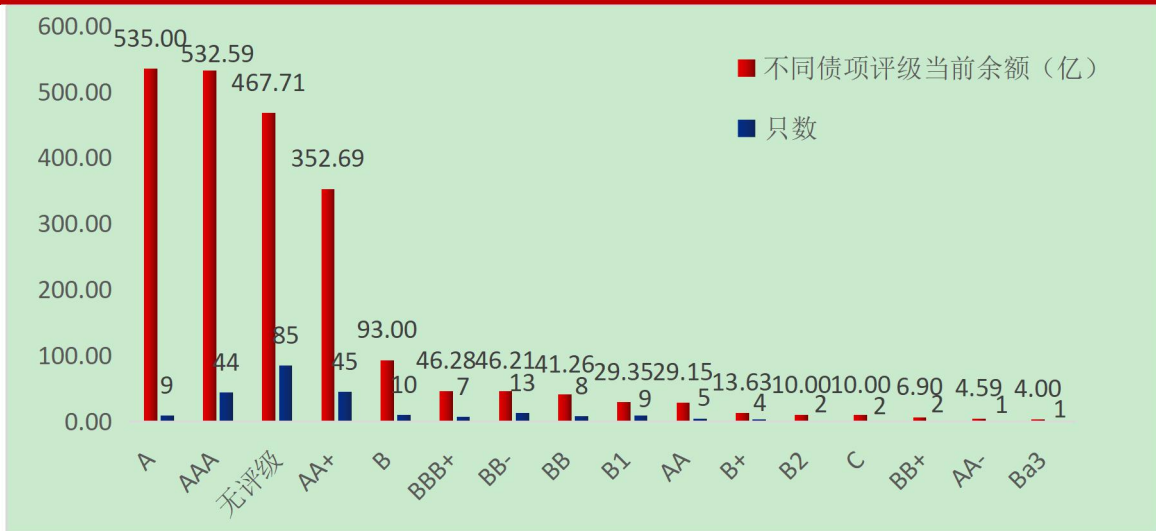


数据来源：wind，中国债券网，中国货币网，安融评级整理

3.负面舆情债券债项评级分布

从债券债项评级分布来看，上周（2021年10月18日—10月24日）涉及负面舆情债券债项评级的主要分布在A（9只，535.00亿元）、AAA（44只，532.59亿元）、无评级（85只，467.71亿元）、AA+（45只，352.69亿元）、B（10只，93.00亿元）、BBB+（7只，46.28亿元）、BB-（13只，46.21亿元）、BB（8只，29.35亿元）、B1（9只，29.15亿元）、AA（5只，13.63亿元）、B+（4只，10.00亿元）、B2（2只，10.00亿元）、C（2只，6.90亿元）、BB+（2只，4.59亿元）、AA-（1只，4.00亿元）和Ba3（1只，4.00亿元）等。

图 3：不同债项评级负面舆情债券余额和数量分布（单位：亿元，只）

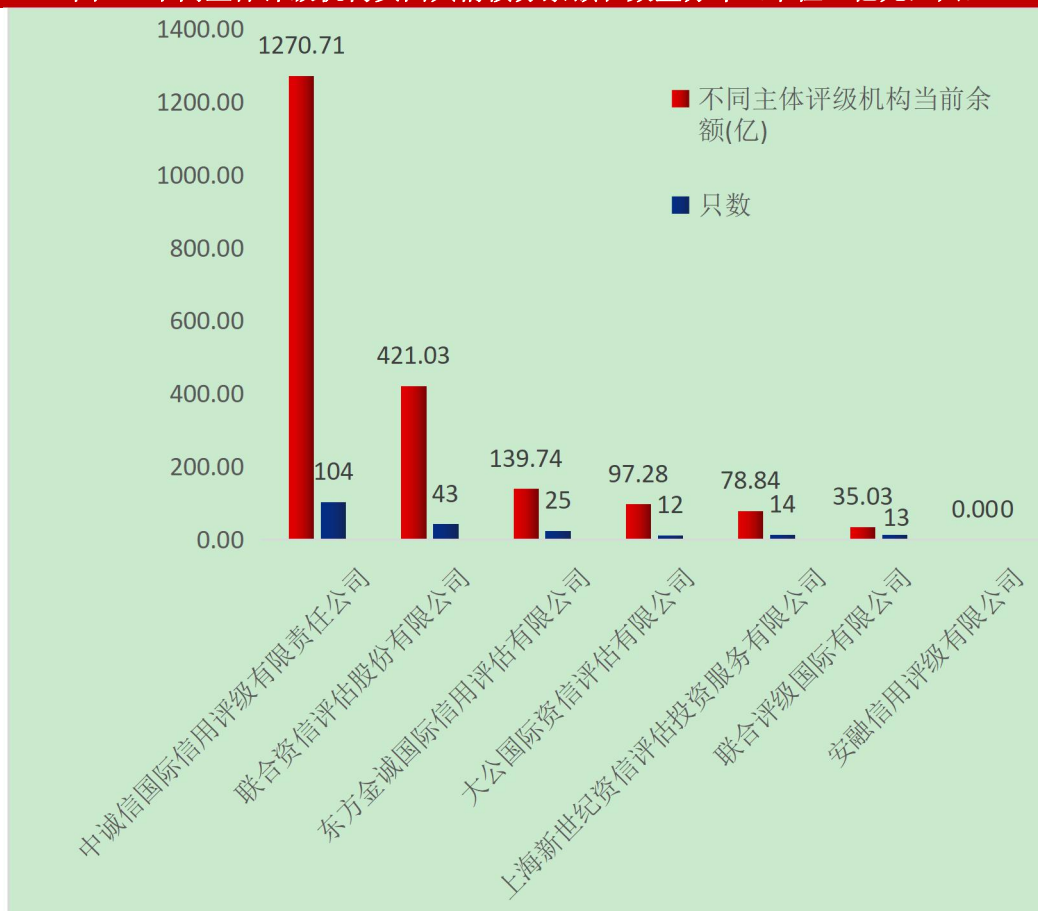


数据来源：wind，中国债券网，中国货币网，安融评级整理

4.负面舆情债券主体评级机构分布

从主体评级机构来看，上周（2021年10月18日—10月24日）涉及负面舆情债券主体评级机构主要分布：中诚信国际（104只，1270.71亿元）、联合资信评估（43只，421.03亿元）、东方金诚（25只，139.74亿元）、大公国际（12只，97.28亿元）、上海新世纪（14只，78.84亿元）、联合评级国际有限公司（13只，35.03亿元）和安融评级（0只，0.00亿元）。

图 4：不同主体评级机构负面舆情债券余额和数量分布（单位：亿元，只）



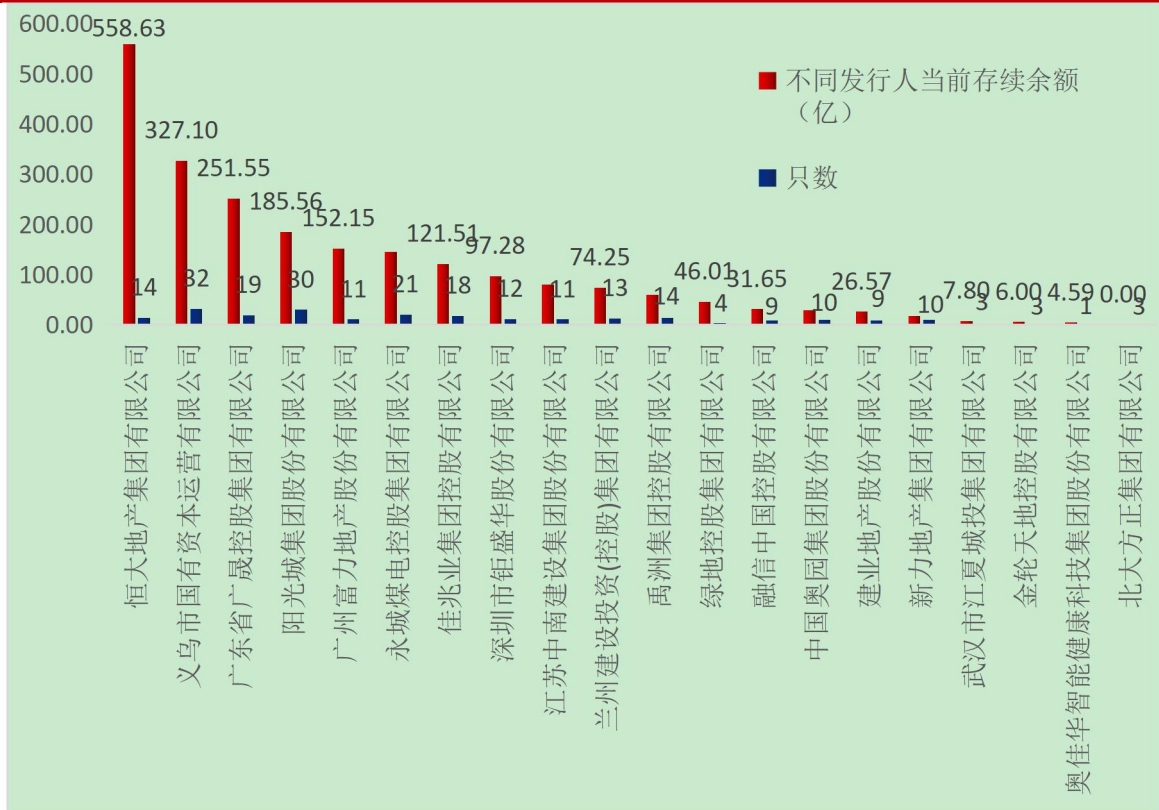
数据来源：wind，中国债券网，中国货币网，安融评级整理

5.负面舆情债券发行人分布

从负面舆情发行人存续债券看，上周（2021年10月18日—10月24日）涉及负面舆情债券发行人分布情况为：恒大地产集团有限公司（14只，558.63亿元）、义乌市国有资本运营有限公司（32只，327.10亿元）、广东省广晟控股集

团有限公司（19 只，251.55 亿元）、阳光城集团股份有限公司（30 只，185.56 亿元）、广州富力地产股份有限公司（11 只，152.15 亿元）、永城煤电控股集团有限公司（21 只，145.60 亿元）、佳兆业集团控股有限公司（18 只，121.51 亿元）、深圳市钜盛华股份有限公司（12 只，97.28 亿元）、江苏中南建设集团股份有限公司（11 只，79.92 亿元）、兰州建设投资(控股)集团有限公司（13 只，74.25 亿元）、禹洲集团控股有限公司（14 只，59.82 亿元）、绿地控股集团有限公司（4 只，46.01 亿元）、融信中国控股有限公司（9 只，31.65 亿元）、中国奥园集团股份有限公司（10 只，29.03 亿元）、建业地产股份有限公司（9 只，26.57 亿元）、新力地产集团有限公司（10 只，17.33 亿元）、武汉市江夏城投集团有限公司（3 只，7.80 亿元）、金轮天地控股有限公司（3 只，6.00 亿元）、奥佳华智能健康科技集团股份有限公司（1 只，4.59 亿元）和北大方正集团有限公司（3 只，0.00 亿元）。

图 5：负面舆情不同发行人存续债券余额和数量分布（单位：亿元，只）

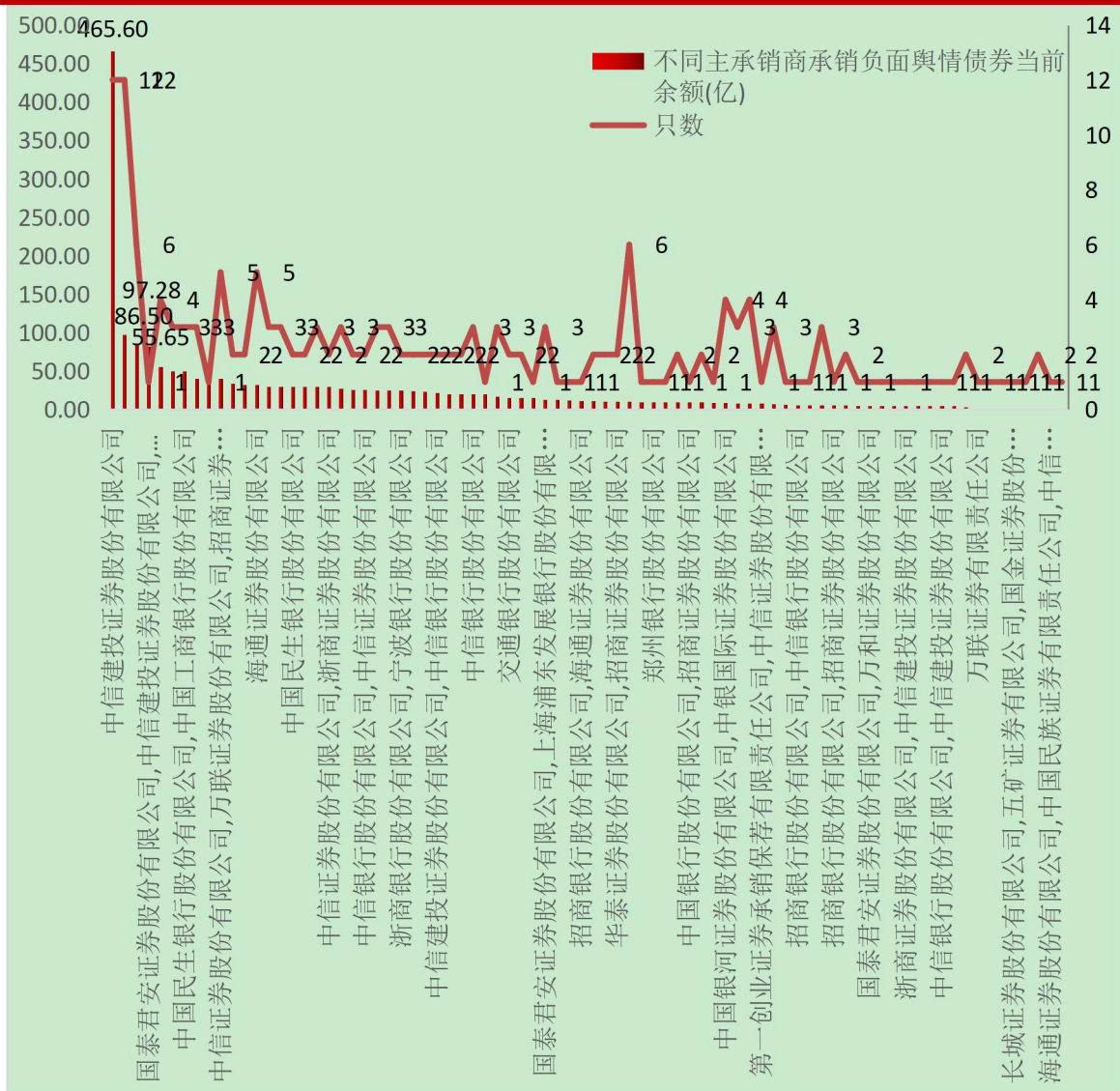


数据来源：wind，中国债券网，中国货币网，安融评级整理

6.负面舆情债券主承销商分布

从承销负面舆情债券的主承销商看，上周（2021年10月18日—10月24日）负面舆情债券主要分布情况为：中信建投证券（12只，465.60亿元）；中泰证券（12只，97.28亿元）；招商证券,中信证券,华泰联合证券,广发证券联合作为主承销商（6只，86.50亿元）；国泰君安证券,中信建投证券,招商证券联合作为主承销商（6只，86.50亿元）；国泰君安证券,中信建投证券,招商证券联合作为主承销商（1只，82.00亿元）；招商证券和中信证券联合作为主承销商（4只，55.65亿元）等。

图 6：不同主承销商承销负面舆情债券余额和数量分布（单位：亿元，只）

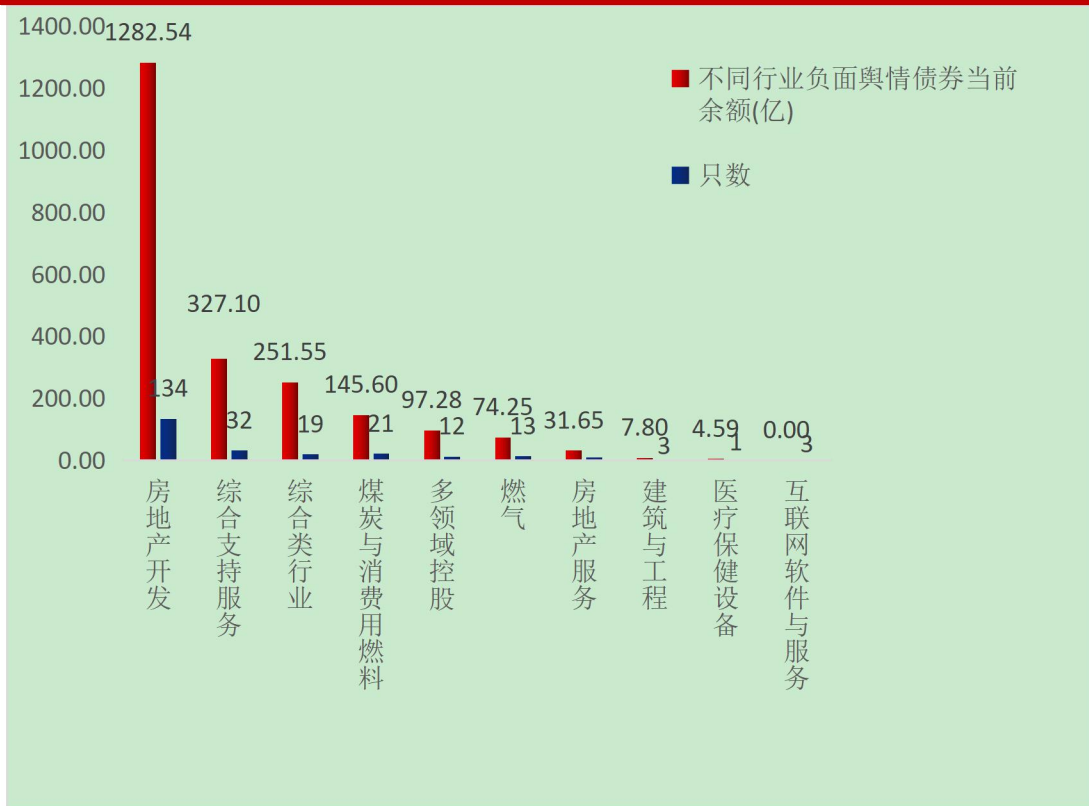


数据来源：wind，中国债券网，中国货币网，安融评级整理

7.负面舆情债券行业分布

从行业划分，上周（2021年10月18日—10月24日）负面舆情债券行业分布情况为：房地产开发（134只，1282.54亿元）、综合支持服务（32只，327.10亿元）、综合类行业（19只，251.55亿元）、煤炭与消费用燃料（21只，145.60亿元）、多领域控股（12只，97.28亿元）、燃气（13只，74.25亿元）、房地产服务（9只，31.65亿元）、建筑与工程（3只，7.80亿元）、医疗保健设备（1只，4.59亿元）、互联网软件与服务（3只，0.00亿元）。

图 7：不同行业负面舆情债券余额和数量分布（单位：亿元，只）



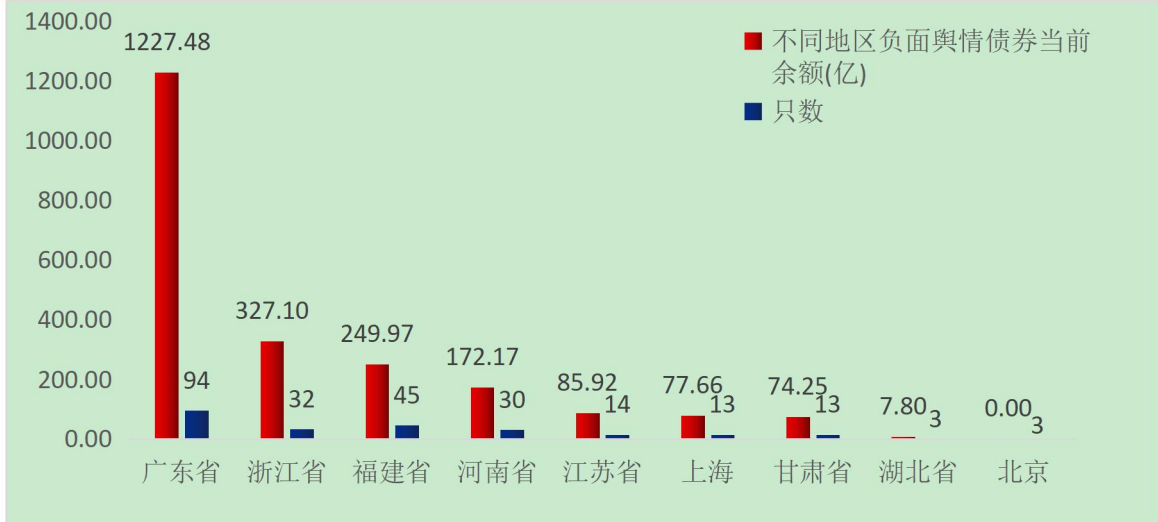
数据来源：wind，中国债券网，中国货币网，安融评级整理

8.负面舆情债券区域分布

根据区域划分，上周（2021年10月18日—10月24日）负面舆情债券区域分布情况为：广东省（94只，1227.48亿元）、浙江省（32只，327.10亿元）、福建省（45只，249.97亿元）、河南省（30只，172.17亿元）、江苏省（14只，85.92

亿元）、上海（13 只，77.66 亿元）、甘肃省（13 只，74.25 亿元）、湖北省（3 只，7.80 亿元）和北京（3 只，0.00 亿元）。

图 8：不同地区负面舆情债券余额和数量分布（单位：亿元，只）

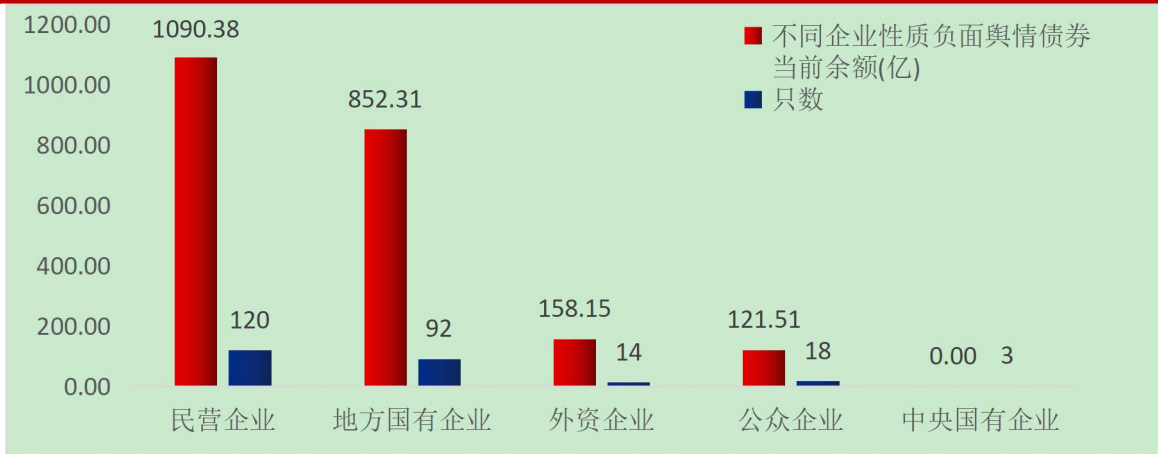


数据来源：wind，中国债券网，中国货币网，安融评级整理

9.负面舆情债券企业性质分布

根据企业性质划分，上周（2021 年 10 月 18 日—10 月 24 日）负面舆情债券企业性质分布情况为：民营企业（120 只，1090.38 亿元）、地方国有企业（92 只，852.31 亿元）、外资企业（14 只，158.15 亿元）、公众企业（18 只，121.51 亿元）和中央国有企业（3 只，0.00 亿元）。

图 9：不同企业性质负面舆情债券余额和数量分布（单位：亿元，只）



数据来源：wind，中国债券网，中国货币网，安融评级整理

二、中国债券市场财务高风险债券探雷

（一）财务高风险债券概况

截至 2021 年 10 月 24 日，寻找财务高风险发行人，即资产负债率 80%以上的发行人一年以内（2022 年 10 月 17 日前）到期的信用债中债券余额前 100 名的发行人与有息负债总额前 100 名发行人取交集，银行业补充筛选不良贷款比率前 100 名的发行人，财务高风险发行人的债券中，银行债券 3469 只，涉及发行人 20 家，债券余额合计 40,527.78 亿元；非银行金融机构债券 506 只，涉及发行人 43 家，债券余额合计 8,227.66 亿元；其他行业（包括材料、房地产、工业、公用事业、可选消费、能源和医疗保健）债券 226 只，涉及发行人 36 家，债券余额合计 2,277.87 亿元。

表 3：截至 2021 年 10 月 24 日财务高风险发行人分布情况

项目	财务高风险债券概况		
涉及行业	银行业	非银行金融机构	其他行业（包括材料、房地产、工业、公用事业、可选消费、能源、医疗保健）
债券只数	3469	506	226
发行人个数	20	43	36
债券余额（亿元）	40,527.78	8,227.66	2,277.87

数据来源：wind，中国债券网，中国货币网，安融评级整理

（二）财务高风险债券探雷分析

1.地域雷区排名

根据财务高风险债券的地域分布进行排序，筛选风险程度较高的城市。

（1）银行业财务高风险债券的地域分布排名

表 4：截至 2021 年 10 月 24 日银行业债券涉雷区域排名

风险等级	排名	地区	涉雷债券余额（亿元）	涉雷债券数量（只）
特高危	1	上海市	17271.28	440
	2	北京市	14650.43	627
	3	天津市	2904.40	577
	4	广州市	863.30	82
	5	郑州市	851.27	259
高危	6	成都市	539.40	162
	7	长沙市	532.70	174
	8	桂林市	494.00	229
	9	太原市	482.90	198
	10	石家庄市	416.40	157
危险	11	珠海市	395.10	111
	12	兰州市	281.50	128
	13	西安市	281.40	72
	14	洛阳市	205.90	59
	15	南京市	180.40	55
	16	南充市	177.40	159

数据来源：wind，中国债券网，中国货币网，安融评级整理

(2) 非银行金融机构财务高风险债券的地域分布排名

表 5：截至 2021 年 10 月 24 日非银行金融机构债券涉雷区域排名

风险等级	排名	地区	涉雷债券余额（亿元）	涉雷债券数量（只）
特高危	1	北京市	2653.02	113
	2	上海市	2097.03	190

	3	深圳市	1749.50	63
	4	南京市	555.00	14
	5	天津市	310.42	58
	6	济南市	235.00	10
高危	7	武汉市	222.90	8
	8	无锡市	63.00	6
	9	厦门市	51.00	8
	10	东莞市	50.50	4
	11	昆明市	50.00	2
	12	三亚市	42.10	4
危险	13	杭州市	40.00	2
	14	芜湖市	39.98	8
	15	广州市	34.20	13
	16	福州市	34.00	3

数据来源: wind, 中国债券网, 中国货币网, 安融评级整理

(3) 其他行业财务高风险债券的地域分布排名

表 6: 截至 2021 年 10 月 24 日其他行业债券涉雷区域排名

风险等级	排名	地区	涉雷债券余额 (亿元)	涉雷债券数量 (只)
特高危	1	北京市	320.47	23
	2	济南市	308.15	35
	3	上海市	267.62	55
	4	广州市	220.00	16
	5	杭州市	199.14	15

	6	深圳市	108.00	11
高危	7	廊坊市	102.75	4
	8	成都市	99.00	7
	9	厦门市	99.00	8
	10	邢台市	86.00	9
	11	普宁市	84.00	4
	12	天津市	66.80	7
危险	13	郑州市	60.30	6
	14	常州市	50.11	9
	15	长沙市	50.00	2
	16	贵阳市	43.67	3
	17	南宁市	37.85	5
	18	西安市	35.00	3
	19	海口市	29.00	2
	20	南京市	11.00	2

数据来源: wind, 中国债券网, 中国货币网, 安融评级整理

2.行业雷区排名

根据财务高风险债券的行业分布进行排序, 筛选风险程度较高的行业。

表 7: 截至 2021 年 10 月 24 日涉雷行业排名

排名	行业	涉雷债券余额 (亿元)	涉雷债券数量 (只)
1	银行业	40,527.78	3469
2	非银行金融机构	8,227.66	506
3	工业	1151.69	113

排名	行业	涉雷债券余额（亿元）	涉雷债券数量（只）
4	房地产	490.72	43
5	材料	231.75	23
6	能源	146.30	15
7	可选消费	143.20	19
8	医疗保健	84.00	4
9	公用事业	30.21	9

数据来源: wind, 中国债券网, 中国货币网, 安融评级整理

3.涉雷机构——发行人排名

根据财务高风险债券的发行人进行排序，筛选风险程度较高的债券发行人，即涉雷机构。

（1）银行业财务高风险债券的发行人排名

表 8：截至 2021 年 10 月 24 日银行业债券涉雷发行人排名

风险等级	排名	发行人中文名称	涉雷债券 余额（亿 元）	计息负债（亿 元）	不良贷款 比率 （%）
特高危	1	浦发银行	9298.27	71513.81	1.73
	2	交通银行	7973.00	89218.55	1.67
	3	中信银行	6695.40	68349.57	1.64
	4	中国民生银行	4209.83	61567.15	1.82
	5	华夏银行	3745.20	30730.34	1.80
	6	渤海银行	2094.30	12695.82	1.77
高危	7	广州农商银行	863.30	9284.96	1.81
	8	郑州银行	851.27	4976.25	2.08
	9	天津银行	810.10	6242.80	2.14

	10	成都农商行	539.40	4589.08	1.79
	11	华融湘江银行	532.70	3721.12	1.84
	12	桂林银行	494.00	3475.33	1.68
危险	13	晋商银行	482.90	2469.89	1.84
	14	河北银行	416.40	3586.93	1.98
	15	珠海华润银行	395.10	2135.35	1.81
	16	甘肃银行	281.50	3002.05	2.28
	17	长安银行	281.40	2900.17	1.84
	18	洛阳银行	205.90	2449.93	1.82
	19	紫金农商银行	180.40	2019.01	1.68
	20	四川天府银行	177.40	2033.13	2.00

数据来源: wind, 中国债券网, 中国货币网, 安融评级整理

(2) 非银行金融机构财务高风险债券的发行人排名

表 9: 截至 2021 年 10 月 24 日非银行金融机构债券涉雷发行人排名

风险等级	排名	发行人中文名称	涉雷债券	
			余额(亿元)	有息负债总额(亿元)
特高危	1	中国信达资产管理股份有限公司	990.83	3567.64
	2	中信建投证券股份有限公司	589.00	839.27
	3	招商证券股份有限公司	567.00	1569.38
	4	华泰证券股份有限公司	555.00	1546.13
	5	中信证券股份有限公司	536.00	1957.89
	6	国泰君安证券股份有限公司	475.00	1205.96
	7	申万宏源证券有限公司	462.00	1139.23
	8	中国银河证券股份有限公司	425.00	749.44
	9	中国长城资产管理股份有限公司	391.00	1076.04

	10	平安证券股份有限公司	289.50	501.97
	11	东方证券股份有限公司	279.00	776.66
	12	中泰证券股份有限公司	235.00	441.69
	13	安信证券股份有限公司	229.00	502.26
	14	上海邦汇商业保理有限公司	195.46	75.20
高危	15	海通恒信国际融资租赁股份有限公司	184.79	772.58
	16	中航国际租赁有限公司	180.83	1077.97
	17	上汽通用汽车金融有限责任公司	165.78	239.88
	18	长江证券股份有限公司	164.90	414.04
	19	中国中金财富证券有限公司	128.00	292.88
	20	宝马汽车金融(中国)有限公司	120.53	279.98
	21	工银金融租赁有限公司	90.00	267.94
	22	招商局通商融资租赁有限公司	69.87	328.87
	23	华能天成融资租赁有限公司	66.00	257.86
	24	国联证券股份有限公司	63.00	141.80
	25	邦信资产管理有限公司	60.00	179.87
	26	光大金融租赁股份有限公司	58.00	73.95
	27	上实融资租赁有限公司	55.97	72.35
	28	国新融资租赁有限公司	52.17	238.87
危险	29	厦门海沧投资集团有限公司	51.00	173.08
	30	东莞证券股份有限公司	50.50	102.43
	31	华夏金融租赁有限公司	50.00	71.12
	32	浦银金融租赁股份有限公司	42.20	130.87
	33	阳光人寿保险股份有限公司	42.10	137.33

34	华融金融租赁股份有限公司	40.00	139.24
35	奇瑞徽银汽车金融股份有限公司	39.98	115.89
36	上海证券有限责任公司	36.00	60.70
37	立根融资租赁有限公司	34.20	96.44
38	兴业资产管理有限公司	34.00	164.22
39	狮桥融资租赁(中国)有限公司	32.38	152.34
40	新华人寿保险股份有限公司	30.00	110.59
41	北京中车信融融资租赁有限公司	28.97	104.47
42	太平人寿保险有限公司	20.00	60.29
43	北京现代汽车金融有限公司	17.70	54.77

数据来源: wind, 中国债券网, 中国货币网, 安融评级整理

(3) 其他行业财务高风险债券的发行人排名

表 10: 截至 2021 年 10 月 24 日其他行业债券涉雷发行人排名

危险等级	排名	发行人中文名称	涉雷债券 余额 (亿 元)	有息负债总额 (亿元)
特高危	1	山东钢铁集团有限公司	231.75	1618.46
	2	广州越秀集团股份有限公司	185.00	2710.31
	3	中国邮政集团有限公司	185.00	1402.15
	4	绿城房地产集团有限公司	150.14	1045.47
	5	中国东方航空股份有限公司	120.00	1886.97
	6	华夏幸福基业股份有限公司	102.75	1855.14
	7	厦门建发股份有限公司	99.00	1394.06
	8	中交一公局集团有限公司	87.02	562.00
	9	冀中能源集团有限责任公司	86.00	1310.39

高危	10	康美药业股份有限公司	84.00	307.04
	11	成都兴城投资集团有限公司	79.00	1335.10
	12	山东省商业集团有限公司	76.40	448.50
	13	国网国际融资租赁有限公司	66.80	359.82
	14	河南能源化工集团有限公司	60.30	1223.85
	15	深圳航空有限责任公司	55.00	469.00
	16	新城控股集团股份有限公司	50.11	1020.73
	17	中国建筑第五工程局有限公司	50.00	253.96
	18	中天金融集团股份有限公司	43.67	416.34
	19	国药控股(中国)融资租赁有限公司	40.61	232.01
	20	华润置地控股有限公司	40.00	404.07
危险	21	广西建工集团有限责任公司	37.85	301.87
	22	天地源股份有限公司	35.00	139.20
	23	中国建筑第四工程局有限公司	35.00	220.71
	24	杭州滨江房产集团股份有限公司	34.00	427.52
	25	安吉租赁有限公司	30.21	160.77
	26	中交第三航务工程局有限公司	30.00	243.68
	27	中远海运租赁有限公司	29.25	310.14
	28	海航基础产业集团有限公司	29.00	203.22
	29	中铁建工集团有限公司	28.40	138.37
	30	四川华西集团有限公司	20.00	220.53
	31	中远海运租赁有限公司,远海融资租赁(天津)有限公司	17.55	310.14
	32	杭州市拱墅区城市建设投资发展集团	15.00	212.56

有限公司				
33	华润融资租赁有限公司	13.00	146.74	
34	江苏苏美达集团有限公司	11.00	152.73	
35	当代节能置业股份有限公司	10.05	142.65	
36	北京住总房地产开发有限责任公司	10.00	137.82	

数据来源: wind, 中国债券网, 中国货币网, 安融评级整理

4.涉雷机构——会计师事务所排名

根据财务高风险债券涉及的会计师事务所进行排序, 筛选风险程度较高的会计师事务所, 即涉雷机构。

(1) 银行业财务高风险债券涉及的会计师事务所排名

表 11: 截至 2021 年 10 月 24 日银行业债券涉雷会计师事务所排名

风险等级	排名	会计事务所/或联合为一个涉雷发行人服务	涉雷债券余额 (亿元)	涉雷债券数量 (只)
特高危	1	毕马威华振会计师事务所(特殊普通合伙)	990.00	7
	2	普华永道中天会计师事务所(特殊普通合伙)	604.14	8
	3	德勤华永会计师事务所(特殊普通合伙), 普华永道中天会计师事务所(特殊普通合伙)	200.00	1
高危	4	德勤华永会计师事务所(特殊普通合伙)	105.04	4
	5	天职国际会计师事务所(特殊普通合伙)	35.00	2
	6	瑞华会计师事务所(特殊普通合伙)	10.00	1

数据来源: wind, 中国债券网, 中国货币网, 安融评级整理

(2) 非银行金融机构财务高风险债券涉及的会计师事务所排名

表 12：截至 2021 年 10 月 24 日非银行金融机构涉雷会计师事务所排名

风险等级	排名	会计事务所/或联合为一个涉雷发行人服务	涉雷债券余额（亿元）	涉雷债券数量（只）
特高危	1	普华永道中天会计师事务所(特殊普通合伙)	1489.34	55
	2	毕马威华振会计师事务所(特殊普通合伙)	1204.91	49
	3	德勤华永会计师事务所(特殊普通合伙)	1085.86	57
	4	安永华明会计师事务所(特殊普通合伙)	1081.93	52
	5	信永中和会计师事务所(特殊普通合伙)	426.00	17
	6	中审众环会计师事务所(特殊普通合伙)	325.29	23
	7	立信会计师事务所(特殊普通合伙)	265.45	23
	8	大华会计师事务所(特殊普通合伙)	133.80	7
	9	德勤华永会计师事务所(特殊普通合伙),安永华明会计师事务所(特殊普通合伙)	120.00	3
	10	安永华明会计师事务所(特殊普通合伙),毕马威华振会计师事务所(特殊普通合伙)	106.00	3
	11	毕马威华振会计师事务所(特殊普通合伙),安永华明会计师事务所(特殊普通合伙)	100.00	2
	12	德勤华永会计师事务所(特殊普通合伙),信永中和会计师事务所(特殊普通合伙)	90.00	2
高危	13	信永中和会计师事务所(特殊普通合伙),德勤华永会计师事务所(特殊普通合伙)	86.00	3
	14	大信会计师事务所(特殊普通合伙)	62.18	9
	15	毕马威华振会计师事务所(特殊普通合伙),天健会计师事务所(特殊普通合伙)	60.00	2
	16	德勤华永会计师事务所(特殊普通合伙),立信会计师事务所(特殊普通合伙)	60.00	1
	17	毕马威华振会计师事务所(特殊普通合伙),德	50.00	2

		勤华永会计师事务所(特殊普通合伙)		
	18	德勤华永会计师事务所(特殊普通合伙),普华永道中天会计师事务所(特殊普通合伙)	50.00	2
	19	信永中和会计师事务所(特殊普通合伙),立信会计师事务所(特殊普通合伙)	50.00	2
	20	立信会计师事务所(特殊普通合伙),信永中和会计师事务所(特殊普通合伙)	48.00	2
	21	天健会计师事务所(特殊普通合伙),毕马威华振会计师事务所(特殊普通合伙)	45.00	2
	22	容诚会计师事务所(特殊普通合伙),信永中和会计师事务所(特殊普通合伙)	30.00	1
	23	容诚会计师事务所(特殊普通合伙)	29.98	7
	24	天健会计师事务所(特殊普通合伙)	28.00	2
危险	25	德勤华永会计师事务所(特殊普通合伙),大信会计师事务所(特殊普通合伙)	25.00	5
	26	华兴会计师事务所(特殊普通合伙),致同会计师事务所(特殊普通合伙)	20.00	3
	27	致同会计师事务所(特殊普通合伙),华兴会计师事务所(特殊普通合伙)	13.00	2
	28	大信会计师事务所(特殊普通合伙),德勤华永会计师事务所(特殊普通合伙)	10.00	2
	29	德勤华永会计师事务所(特殊普通合伙),瑞华会计师事务所(特殊普通合伙)	10.00	1
	30	普华永道中天会计师事务所(特殊普通合伙),德勤华永会计师事务所(特殊普通合伙)	10.00	1
	31	容诚会计师事务所(特殊普通合伙),大信会计师事务所(特殊普通合伙)	10.00	1
	32	华兴会计师事务所(特殊普通合伙),大信会计师事务所(特殊普通合伙),致同会计师事务所	8.00	1

		(特殊普通合伙)		
	33	希格玛会计师事务所(特殊普通合伙)	5.00	1
	34	中审众环会计师事务所(特殊普通合伙),致同会计师事务所(特殊普通合伙)	5.00	1
	35	华兴会计师事务所(特殊普通合伙)	4.00	1
	36	致同会计师事务所(特殊普通合伙)	4.00	1

数据来源: wind, 中国债券网, 中国货币网, 安融评级整理

(3) 其他行业财务高风险债券涉及的会计师事务所排名

表 13: 截至 2021 年 10 月 24 日其他行业债券涉雷会计师事务所排名

风险等级	排名	会计事务所/或联合为一个涉雷发行人服务	涉雷债券 余额(亿 元)	涉雷债券 数量 (只)
特高危	1	信永中和会计师事务所(特殊普通合伙)	235.87	18
	2	中审众环会计师事务所(特殊普通合伙)	185.00	7
	3	安永华明会计师事务所(特殊普通合伙)	184.37	31
	4	中汇会计师事务所(特殊普通合伙)	150.14	10
	5	瑞华会计师事务所(特殊普通合伙)	118.00	8
	6	中兴财光华会计师事务所(特殊普通合伙)	105.95	7
	7	普华永道中天会计师事务所(特殊普通合伙)	104.71	9
	8	中审华会计师事务所(特殊普通合伙)	93.85	10
	9	广东正中珠江会计师事务所(特殊普通合伙)	84.00	4
	10	德勤华永会计师事务所(特殊普通合伙)	73.42	17
	11	中兴华会计师事务所(特殊普通合伙)	66.00	7
	12	致同会计师事务所(特殊普通合伙),容诚会计师事 务所(特殊普通合伙)	50.00	4
	13	中天运会计师事务所(特殊普通合伙)	49.40	6

	14	天健会计师事务所(特殊普通合伙)	45.00	6
	15	大信会计师事务所(特殊普通合伙)	40.00	3
高危	16	致同会计师事务所(特殊普通合伙),信永中和会计师事务所(特殊普通合伙)	40.00	4
	17	中天运会计师事务所(特殊普通合伙),中审华会计师事务所(特殊普通合伙),中审亚太会计师事务所(特殊普通合伙)	31.00	2
	18	希格玛会计师事务所(特殊普通合伙)	30.00	2
	19	致同会计师事务所(特殊普通合伙)	30.00	2
	20	中审华会计师事务所(特殊普通合伙),中准会计师事务所(特殊普通合伙)	30.00	3
	21	中审众环会计师事务所(特殊普通合伙),瑞华会计师事务所(特殊普通合伙)	30.00	2
	22	容诚会计师事务所(特殊普通合伙),致同会计师事务所(特殊普通合伙)	29.00	3
	23	中天运会计师事务所(特殊普通合伙),中审亚太会计师事务所(特殊普通合伙)	29.00	5
	24	永拓会计师事务所(特殊普通合伙)	27.85	4
	25	中天运会计师事务所(特殊普通合伙),中审华会计师事务所(特殊普通合伙)	25.00	2
	26	中审亚太会计师事务所(特殊普通合伙),中天运会计师事务所(特殊普通合伙)	24.00	4
	27	大信会计师事务所(特殊普通合伙),立信会计师事务所(特殊普通合伙)	20.00	1
	28	德勤华永会计师事务所(特殊普通合伙),毕马威华振会计师事务所(特殊普通合伙)	20.00	2
	29	立信会计师事务所(特殊普通合伙)	20.00	1
30	瑞华会计师事务所(特殊普通合伙),中审众环会计	20.00	2	

		师事务所(特殊普通合伙)		
危险	31	永拓会计师事务所(特殊普通合伙),安永华明会计师事务所(特殊普通合伙),德勤华永会计师事务所(特殊普通合伙)	20.00	2
	32	信永中和会计师事务所(特殊普通合伙),致同会计师事务所(特殊普通合伙)	15.00	2
	33	中审亚太会计师事务所(特殊普通合伙),中审华会计师事务所(特殊普通合伙),中天运会计师事务所(特殊普通合伙)	15.00	3
	34	天职国际会计师事务所(特殊普通合伙)	11.27	4
	35	安永华明会计师事务所(特殊普通合伙),德勤华永会计师事务所(特殊普通合伙),永拓会计师事务所(特殊普通合伙)	10.00	1
	36	安永华明会计师事务所(特殊普通合伙),永拓会计师事务所(特殊普通合伙),德勤华永会计师事务所(特殊普通合伙)	10.00	1
	37	天健会计师事务所(特殊普通合伙),天职国际会计师事务所(特殊普通合伙),大信会计师事务所(特殊普通合伙)	10.00	1
	38	希格玛会计师事务所(特殊普通合伙),天健会计师事务所(特殊普通合伙)	10.00	1
	39	信永中和会计师事务所(特殊普通合伙),天职国际会计师事务所(特殊普通合伙)	10.00	1
	40	中审华会计师事务所(特殊普通合伙),中天运会计师事务所(特殊普通合伙),中审亚太会计师事务所(特殊普通合伙)	10.00	1
	41	中天运会计师事务所(特殊普通合伙),中审亚太会计师事务所(特殊普通合伙),中审华会计师事务所(特殊普通合伙)	10.00	1
	42	中兴华会计师事务所(特殊普通合伙),利安达会计	10.00	1

		师事务所(特殊普通合伙)		
	43	信永中和会计师事务所(特殊普通合伙),大华会计师事务所(特殊普通合伙)	6.85	1

数据来源: wind, 中国债券网, 中国货币网, 安融评级整理

5.涉雷机构——律师事务所排名

根据财务高风险债券的律师事务所进行排序, 筛选风险程度较高的债券律师事务所, 即涉雷机构。

(1) 银行业财务高风险债券涉及的律师事务所排名

表 14: 截至 2021 年 10 月 24 日银行业债券涉雷律师事务所排名

风险等级	排名	律师事务所	涉雷债券余额 (亿元)	涉雷债券数量 (只)
特高危	1	国浩律师事务所	600.57	3
	2	上海市联合律师事务所	500.00	1
	3	北京市金杜律师事务所	350.00	3
	4	北京大成律师事务所	300.00	2
	5	湖南通程律师事务所	65.00	2
高危	6	北京市君泽君律师事务所	40.00	1
	7	北京市君合律师事务所	35.00	2
	8	北京市观远律师事务所	20.00	1
	9	广西同盛吉成律师事务所	20.00	1
	10	甘肃法成律师事务所	10.00	1
危险	11	北京市中伦律师事务所	3.51	4
	12	上海市锦天城律师事务所	2.95	1
	13	北京市中银律师事务所	0.63	2
	14	北京市环球律师事务所	0.04	1

数据来源: wind, 中国债券网, 中国货币网, 安融评级整理

(2) 非银行金融机构财务高风险债券涉及的律师事务所排名

表 15: 截至 2021 年 10 月 24 日非银行金融机构债券涉雷律师事务所排名

风险等级	排名	律师事务所/或联合为一个涉雷发行人服务	涉雷债券余额（亿元）	涉雷债券数量（只）
特高危	1	北京市奋迅律师事务所	843.27	56
	2	上海市锦天城律师事务所	775.75	37
	3	北京市海问律师事务所	655.00	15
	4	国浩律师事务所	636.40	24
	5	北京德恒律师事务所	546.00	17
	6	北京市天元律师事务所	509.00	14
	7	北京市金杜律师事务所	492.20	16
	8	北京市嘉源律师事务所	451.80	19
	9	北京市中伦律师事务所	264.05	17
	10	上海市浩信律师事务所	259.00	9
	11	广东信达律师事务所	239.50	11
	12	北京大成律师事务所	157.89	15
	13	北京市君合律师事务所	135.00	11
	14	山东鹏飞律师事务所	135.00	6
	15	广东世纪华人律师事务所	128.00	6
高危	16	上海市君悦律师事务所	100.00	2
	17	北京金诚同达律师事务所	94.87	9
	18	北京市汉坤律师事务所	92.10	9
	19	上海市通力律师事务所	84.98	16
	20	Baker McKenzie,北京市奋迅律师事务所	83.13	4

	21	北京市中银律师事务所	78.00	3
	22	北京市环球律师事务所	69.21	17
	23	上海融孚律师事务所	65.97	6
	24	江苏辰庚律师事务所	63.00	6
	25	北京市汇融律师事务所	58.00	2
	26	北京市君泽君律师事务所	50.00	2
	27	上海至合律师事务所	47.00	6
	28	北京市盈科律师事务所	41.61	7
	29	北京国枫律师事务所	41.00	4
	30	福建勤贤律师事务所	41.00	6
危险	31	北京市奋迅律师事务所,Baker McKenzie	37.40	3
	32	德恒上海律师事务所	34.50	5
	33	北京市奋讯律师事务所	27.20	2
	34	北京海润天睿律师事务所	15.86	2
	35	北京懋德律师事务所	15.00	1
	36	北京市圣大律师事务所	15.00	1
	37	北京市竞天公诚律师事务所	10.00	1
	38	福建润金律师事务所	5.00	1
	39	上海市光大律师事务所	5.00	1

数据来源: wind, 中国债券网, 中国货币网, 安融评级整理

(4) 其他行业财务高风险债券涉及的律师事务所排名

表 16：截至 2021 年 10 月 24 日其他行业债券涉雷律师事务所排名

风险等级	排名	律师事务所/或联合为一个涉雷发行人服务	涉雷债券余额（亿元）	涉雷债券数量（只）
特高危	1	北京市金杜律师事务所	338.31	18
	2	国浩律师事务所	335.75	29
	3	北京市中伦律师事务所	282.57	31
	4	浙江天册律师事务所	184.14	14
	5	北京大成律师事务所	127.67	23
	6	上海市锦天城律师事务所	125.73	22
	7	泰和泰律师事务所	86.40	13
	8	北京市君致律师事务所	76.00	8
高危	9	北京市嘉源律师事务所	75.30	6
	10	北京德恒律师事务所	63.00	6
	11	北京市炜衡律师事务所	59.00	4
	12	福建天衡联合律师事务所	59.00	6
	13	北京市中银律师事务所	56.85	3
	14	湖南金州律师事务所	43.67	3
	15	北京市天元律师事务所	40.00	1
	16	广东信达律师事务所	39.71	6
危险	17	北京市中咨律师事务所	30.00	2
	18	北京市瑾瑞律师事务所	20.00	2
	19	北京市君泽君律师事务所	20.00	1
	20	广东华商律师事务所	20.00	1
	21	上海兰迪律师事务所	20.00	2

	22	北京市盈科律师事务所	17.85	3
	23	上海市民生律师事务所	10.00	1
	24	北京国枫律师事务所	9.10	2
	25	上海融孚律师事务所	7.60	1

数据来源: wind, 中国债券网, 中国货币网, 安融评级整理

6.涉雷机构——主承销商排名

根据财务高风险债券的主承销商进行排序, 筛选风险程度较高的债券主承销商, 即涉雷机构。

(1) 银行业财务高风险债券涉及的主承销商排名

表 17: 截至 2021 年 10 月 24 日银行业债券涉雷主承销商排名

风险等级	排名	主承销商/联合作为涉雷机构主承销商	涉雷债券余额 (亿元)	涉雷债券数量 (只)
特高危	1	国泰君安证券股份有限公司,中国工商银行股份有限公司, 中国银行股份有限公司,海通证券股份有限公司	500.00	1
	2	中国工商银行股份有限公司,海通证券股份有限公司,华融证券股份有限公司,中信证券股份有限公司,中国国际金融股份有限公司,瑞银证券有限责任公司	400.00	1
	3	中信证券股份有限公司,中国工商银行股份有限公司,中国银行股份有限公司,浙商银行股份有限公司	300.00	2
	4	中国工商银行股份有限公司,中国建设银行股份有限公司,招商银行股份有限公司,国泰君安证券股份有限公司,海通证券股份有限公司,国开证券股份有限公司,光大证券股份有限公司,广发证券股份有限公司,中信建投证券股份有限公司,中银国际证券有限责任公司	200.00	1
	5	中国工商银行股份有限公司,中国银行股份有限公司,海通证券股份有限公司,华融证券股份有限公司,浙商银行股份有限公司,中信证券股份有限公司,瑞银证券有限责任公司, 中国国际金融股份有限公司	200.00	1

	6	国泰君安证券股份有限公司,中国工商银行股份有限公司,招商银行股份有限公司,中信证券股份有限公司,海通证券股份有限公司	100.00	1
高危	7	中信证券股份有限公司,招商银行股份有限公司,中信建投证券股份有限公司,国泰君安证券股份有限公司	65.00	2
	8	中国国际金融股份有限公司,国泰君安证券股份有限公司,广发证券股份有限公司	50.00	1
	9	中信证券股份有限公司,中银国际证券股份有限公司,中国工商银行股份有限公司,中国建设银行股份有限公司,中国农业银行股份有限公司	40.00	1
	10	中信证券股份有限公司	36.70	5
	11	国泰君安证券股份有限公司	22.95	2
	12	南京银行股份有限公司,国泰君安证券股份有限公司,华福证券有限责任公司	20.00	1
	13	华泰证券股份有限公司	10.00	1
	危险	14	中国工商银行股份有限公司,中信证券股份有限公司,海通证券股份有限公司,兴业银行股份有限公司	1.80
15		山西证券股份有限公司	0.57	1
16		中国国际金融股份有限公司,中信建投证券股份有限公司,华泰证券股份有限公司	0.41	1
17		海通证券股份有限公司	0.28	1
18		中国国际金融股份有限公司,海通证券股份有限公司	0.22	1
19		中信建投证券股份有限公司,中国国际金融股份有限公司,招商证券股份有限公司,国泰君安证券股份有限公司,中银国际证券股份有限公司	0.04	1

数据来源: wind, 中国债券网, 中国货币网, 安融评级整理

(2) 非银行金融机构财务高风险债券涉及的主承销商排名

表 18：截至 2021 年 10 月 24 日非银行金融机构债券涉雷主承销商前 50 名

风险等级	排名	主承销商/联合作为涉雷机构主承销商	涉雷债券余额 (亿元)	涉雷债券数量 (只)
特高危	1	信达证券股份有限公司	901.13	41
	2	招商证券股份有限公司	500.37	23
	3	中泰证券股份有限公司,中国银河证券股份有限公司	425.00	11
	4	华泰联合证券有限责任公司,申万宏源证券有限公司,中国国际金融股份有限公司	240.00	7
	5	东方花旗证券有限公司	210.00	7
	6	海通证券股份有限公司	206.62	39
	7	华泰联合证券有限责任公司,申万宏源证券承销保荐有限责任公司	200.00	4
	8	申万宏源证券承销保荐有限责任公司,华泰联合证券有限责任公司	195.00	4
	9	中国国际金融股份有限公司,长城国瑞证券有限公司,中国工商银行股份有限公司,中国农业银行股份有限公司,中国银行股份有限公司,中国建设银行股份有限公司,交通银行股份有限公司	180.00	2
	10	中信建投证券股份有限公司	165.00	7
	11	中信建投证券股份有限公司,申万宏源证券有限公司	163.00	4
	12	中信证券股份有限公司	162.61	23
	13	华泰联合证券有限责任公司	150.00	6
	14	安信证券股份有限公司	131.00	5
	15	中信建投证券股份有限公司,光大证券股份有限公司	123.00	4
	16	海通证券股份有限公司,中国国际金融股份有限公司	108.00	3

	17	中信建投证券股份有限公司,光大证券股份有限公司,兴业证券股份有限公司,国信证券股份有限公司,国泰君安证券股份有限公司	102.00	3
	18	中国工商银行股份有限公司,中国农业银行股份有限公司,中国银行股份有限公司,中国建设银行股份有限公司,中国邮政储蓄银行股份有限公司,招商银行股份有限公司	90.00	1
	19	中国工商银行股份有限公司,中国银行股份有限公司,交通银行股份有限公司,招商银行股份有限公司,上海浦东发展银行股份有限公司,招商证券股份有限公司,光大证券股份有限公司,中信建投证券股份有限公司	90.00	3
	20	平安证券股份有限公司	85.00	4
高危	21	中国工商银行股份有限公司,中国农业银行股份有限公司,中国银行股份有限公司,中国建设银行股份有限公司,交通银行股份有限公司,中国邮政储蓄银行股份有限公司,招商银行股份有限公司,申万宏源证券有限公司	80.00	1
	22	中国银行股份有限公司,中国工商银行股份有限公司,交通银行股份有限公司,招商银行股份有限公司,中国邮政储蓄银行股份有限公司,中国建设银行股份有限公司,中国农业银行股份有限公司,渤海银行股份有限公司,江苏银行股份有限公司,兴业银行股份有限公司,天津银行股份有限公司,恒丰银行股份有限公司,华夏银行股份有限公司	80.00	2
	23	申万宏源证券承销保荐有限责任公司	75.00	1
	24	国泰君安证券股份有限公司,光大证券股份有限公司,平安证券股份有限公司	71.00	2
	25	国泰君安证券股份有限公司	70.86	4
	26	长江证券承销保荐有限公司,华泰联合证券有限责任公司,中信证券股份有限公司	67.00	2
	27	国泰君安证券股份有限公司,国信证券股份有限公司	60.00	2
	28	申万宏源证券有限公司,中国邮政储蓄银行股份有限公司,中国银行股份有限公司,中国农业银行股份有限公司,	60.00	1

		中国工商银行股份有限公司,中国建设银行股份有限公司,招商银行股份有限公司		
29		长城国瑞证券有限公司,平安证券股份有限公司,中信证券股份有限公司	60.00	1
30		中国工商银行股份有限公司,中国银行股份有限公司,交通银行股份有限公司,中国邮政储蓄银行股份有限公司,招商银行股份有限公司,兴业银行股份有限公司,国泰君安证券股份有限公司,中国国际金融股份有限公司,上海浦东发展银行股份有限公司	60.00	1
31		华泰证券股份有限公司	59.59	12
32		广发证券股份有限公司	59.00	2
33		东兴证券股份有限公司	50.00	2
34		平安银行股份有限公司,中国工商银行股份有限公司,中国农业银行股份有限公司,中国银行股份有限公司,中国邮政储蓄银行股份有限公司,招商银行股份有限公司,上海浦东发展银行股份有限公司,上海银行股份有限公司,华夏银行股份有限公司,兴业银行股份有限公司,江苏银行股份有限公司,渤海银行股份有限公司	50.00	1
35		申万宏源证券承销保荐有限责任公司,兴业证券股份有限公司	50.00	2
36		申万宏源证券有限公司,中国银行股份有限公司,南京银行股份有限公司,招商银行股份有限公司	50.00	1
37		招商银行股份有限公司,中国银行股份有限公司,中国建设银行股份有限公司,交通银行股份有限公司,中国邮政储蓄银行股份有限公司,兴业银行股份有限公司,上海浦东发展银行股份有限公司,平安银行股份有限公司	50.00	1
38		中国工商银行股份有限公司,中国银行股份有限公司,申万宏源证券有限公司,国信证券股份有限公司	50.00	1
39		中国光大银行股份有限公司,光大证券股份有限公司,中国工商银行股份有限公司,中国农业银行股份有限公司,中国银行股份有限公司,中国建设银行股份有限公司,交	50.00	1

		通银行股份有限公司,招商银行股份有限公司		
	40	东方证券承销保荐有限公司	49.00	2
危险	41	华英证券有限责任公司	43.00	4
	42	长江证券承销保荐有限公司,华泰联合证券有限责任公司	42.90	2
	43	中国银河证券股份有限公司,华泰证券股份有限公司,长城国瑞证券有限公司,中信证券股份有限公司,平安证券股份有限公司	42.50	1
	44	中国国际金融股份有限公司,天津银行股份有限公司	40.60	15
	45	东莞证券股份有限公司	40.00	3
	46	上海浦东发展银行股份有限公司,中国银行股份有限公司,中国工商银行股份有限公司,交通银行股份有限公司,招商银行股份有限公司,平安银行股份有限公司,中信证券股份有限公司,国泰君安证券股份有限公司	40.00	2
	47	信达证券股份有限公司,中国建设银行股份有限公司,中国工商银行股份有限公司,中国农业银行股份有限公司,交通银行股份有限公司,中国银行股份有限公司,招商银行股份有限公司	40.00	1
	48	招商银行股份有限公司,中国工商银行股份有限公司,中国银行股份有限公司,兴业银行股份有限公司,平安银行股份有限公司,江苏银行股份有限公司,浙商银行股份有限公司,天津银行股份有限公司,上海银行股份有限公司,北京银行股份有限公司	40.00	1
	49	中国工商银行股份有限公司,中国农业银行股份有限公司,中国银行股份有限公司,招商银行股份有限公司,中国邮政储蓄银行股份有限公司,兴业银行股份有限公司	40.00	1
	50	渤海证券股份有限公司	39.00	2

数据来源: wind, 中国债券网, 中国货币网, 安融评级整理

(3) 其他行业财务高风险债券涉及的主承销商排名

表 19：截至 2021 年 10 月 24 日其他行业债券涉雷主承销商前 50 名

风险等级	排名	主承销商/联合作为涉雷机构主承销商	涉雷债券余额 (亿元)	涉雷债券数量 (只)
特高危	1	宁波银行股份有限公司,中国银行股份有限公司	85.00	4
	2	中国建设银行股份有限公司,中国民生银行股份有限公司	80.00	5
	3	中信证券股份有限公司,中邮证券有限责任公司,中国国际金融股份有限公司	80.00	3
	4	中国建设银行股份有限公司,兴业银行股份有限公司	69.00	4
	5	中信建投证券股份有限公司	46.40	4
	6	中信证券股份有限公司	45.61	3
	7	中国光大银行股份有限公司	45.00	2
	8	中信证券股份有限公司,光大证券股份有限公司,招商证券股份有限公司,中泰证券股份有限公司	44.75	2
	9	中天国富证券有限公司,宏信证券有限责任公司	43.67	3
	10	国泰君安证券股份有限公司	40.54	3
	11	招商证券股份有限公司,上海浦东发展银行股份有限公司	40.00	2
	12	中国农业银行股份有限公司,中国工商银行股份有限公司	40.00	4
	13	中信证券股份有限公司,兴业证券股份有限公司,光大证券股份有限公司	40.00	1
	14	兴业银行股份有限公司	39.00	4
	15	上海浦东发展银行股份有限公司	37.00	3
	16	宁波银行股份有限公司,上海农村商业银行股份有限公司	30.00	1

	17	平安银行股份有限公司,东方证券股份有限公司	30.00	1
	18	中国国际金融股份有限公司,中国建设银行股份有限公司	30.00	1
	19	中国银行股份有限公司,国泰君安证券股份有限公司	30.00	3
	20	中国银河证券股份有限公司	30.00	2
高危	21	中信银行股份有限公司	30.00	3
	22	海通证券股份有限公司,交通银行股份有限公司	29.00	4
	23	摩根士丹利华鑫证券有限责任公司	29.00	2
	24	中银国际证券股份有限公司	28.40	2
	25	中国农业银行股份有限公司,中信银行股份有限公司	26.51	3
	26	海通证券股份有限公司,中泰证券股份有限公司,中信建投证券股份有限公司,国泰君安证券股份有限公司,长江证券股份有限公司	26.00	3
	27	中信建投证券股份有限公司,浙商银行股份有限公司	26.00	1
	28	兴业银行股份有限公司,北京银行股份有限公司	25.00	2
	29	广发证券股份有限公司	24.00	1
	30	中国工商银行股份有限公司	22.00	2
	31	兴业证券股份有限公司	21.02	3
	32	国泰君安证券股份有限公司,兴业银行股份有限公司	20.00	2
	33	江苏银行股份有限公司	20.00	1
	34	江苏银行股份有限公司,中国光大银行股份有限公司	20.00	1
	35	宁波银行股份有限公司,平安银行股份有限公司	20.00	1
	36	宁波银行股份有限公司,中国工商银行股份有限公司	20.00	1
	37	宁波银行股份有限公司,中国民生银行股份有限公司	20.00	1
	38	上海银行股份有限公司	20.00	2

	39	兴业银行股份有限公司,上海农村商业银行股份有限公司	20.00	1
	40	招商银行股份有限公司,上海浦东发展银行股份有限公司	20.00	1
危险	41	中国工商银行股份有限公司,兴业银行股份有限公司	20.00	1
	42	中国工商银行股份有限公司,招商银行股份有限公司	20.00	1
	43	中国工商银行股份有限公司,中国农业银行股份有限公司	20.00	1
	44	中国建设银行股份有限公司,上海银行股份有限公司	20.00	2
	45	中国民生银行股份有限公司	20.00	2
	46	中信建投证券股份有限公司,中国国际金融股份有限公司,海通证券股份有限公司,中信证券股份有限公司,招商证券股份有限公司,华泰联合证券有限责任公司	20.00	1
	47	中信证券股份有限公司,海通证券股份有限公司	20.00	2
	48	中信证券股份有限公司,中信银行股份有限公司	20.00	1
	49	中国建设银行股份有限公司	19.00	1
	50	招商证券股份有限公司,中信银行股份有限公司	18.00	1

数据来源: wind, 中国债券网, 中国货币网, 安融评级整理

7.涉雷机构——主体评级机构排名

根据财务高风险债券的主体评级机构进行排序, 筛选风险程度较高的评级机构, 即涉雷机构。

(1) 银行业财务高风险债券涉及的主体评级机构排名

表 20：截至 2021 年 10 月 24 日银行业债券涉雷主体评级机构排名

排名	主体评级机构	涉雷债券余额（亿元）	涉雷债券数量（只）
1	中诚信国际信用评级有限责任公司	16450.71	752
2	联合资信评估股份有限公司	14774.14	1703
3	大公国际资信评估有限公司	4881.23	648
4	东方金诚国际信用评估有限公司	3745.20	203
5	上海新世纪资信评估投资服务有限公司	676.50	183
6	安融信用评级有限公司	0.00	0

数据来源：wind，中国债券网，中国货币网，安融评级整理

(2) 非银行金融机构财务高风险债券涉及的主体评级机构排名

表 21：截至 2021 年 10 月 24 日非银行金融机构债券涉雷主体评级机构排名

排名	主体评级机构	涉雷债券余额（亿元）	涉雷债券数量（只）
1	中诚信国际信用评级有限责任公司	3804.90	181
2	联合资信评估股份有限公司	3083.30	145
3	上海新世纪资信评估投资服务有限公司	796.76	86
4	大公国际资信评估有限公司	102.10	7
5	标普信用评级(中国)有限公司	90.00	3
6	中证鹏元资信评估股份有限公司	36.00	2
7	安融信用评级有限公司	0.00	0

数据来源：wind，中国债券网，中国货币网，安融评级整理

(3) 其他行业财务高风险债券涉及的主体评级机构排名

表 22：截至 2021 年 10 月 24 日其他行业债券涉雷主体评级机构排名

排名	主体评级机构	涉雷债券余额（亿元）	涉雷债券数量（只）
1	中诚信国际信用评级有限责任公司	1066.84	74
2	东方金诚国际信用评估有限公司	474.22	43
3	联合资信评估股份有限公司	325.11	33
4	上海新世纪资信评估投资服务有限公司	228.22	51
5	大公国际资信评估有限公司	124.87	14
6	中证鹏元资信评估股份有限公司	30.21	9
7	安融信用评级有限公司	0	0

数据来源：wind，中国债券网，中国货币网，安融评级整理

（三）短期偿债能力财务指标恶化的企业

上周（2021 年 10 月 18 日—10 月 24 日），无新发行债券的发行人短期偿债能力财务指标恶化的企业，无企业流动比和速动比均较前一期下降。

三、中国债券市场其它预警探雷

（一）未到期的低评级高危债

上周（2021 年 10 月 18 日—10 月 24 日）有 4 个未到期的低评级高危债产生。

表 23：上周（2021 年 10 月 18 日—10 月 24 日）未到期的低评级高危债明细表

债券代码	债券简称	违约状态	评级日期	主体评级	债项评级	评级机构	到期日	发行规模（亿）	发行人	企业性质	行业
112468.SZ	16 景峰 01	已违约	2021-10-26	B	B	中诚信国际信用评级有限责	2021-10-27	8.00	湖南景峰医药股份有限公司	民营企业	制药、生物科技与生

						任公司					命科学
17822 8.SH	21 新 力 01		2021- 10-18	BB	BB	联合资信 评估股份 有限公司	2024- 03-26	2.55	新力地产集 团有限公司	民营 企业	房地产 II
19655 3.SH	21 新 力 03		2021- 10-18	BB	BB	联合资信 评估股份 有限公司	2024- 07-22	4.51	新力地产集 团有限公司	民营 企业	房地产 II
17746 9.SH	20 新 力 01		2021- 10-18	BB	BB	联合资信 评估股份 有限公司	2025- 12-22	3.00	新力地产集 团有限公司	民营 企业	房地产 II

数据来源: wind, 中国债券网, 中国货币网, 安融评级整理

（二）债项评级预警地区分布

上周（2021 年 10 月 18 日—10 月 24 日）存续债券中债项评级调低发行人 4 个，涉及债券 7 只。具体各区域的债项评级调低预警债券见下表。

表 24：上周存续债券存在预警的地区

地区	下级区域	债项评级调低	中债隐含评级下调	列入评级观察
广东	深圳市	6	23	0
	珠海市	0	3	0
福建	厦门市	1	0	0
北京	北京市	0	8	0
江苏	南通市	0	3	0
	南京市	0	1	0
浙江	台州市	0	2	0
贵州	贵阳市	0	2	0
上海	上海市	0	19	0
合计		7	61	0

数据来源: wind, 中国债券网, 中国货币网, 安融评级整理

表 25：上周（2021 年 10 月 18 日—10 月 24 日）债项评级调低债券明细表

债券代码	债券简称	发行人	评级机构	最新评级日期	最新信用等级	上次评级日期	上次信用等级	债券类型	最新主体评级
177469.SH	20 新力 01	新力地产集团有限公司	联合资信评估股份有限公司	2021-10-18	BB	2021-10-11	BBB	私募债	BB
169482.SH	20 新力 1A	中山证券有限责任公司	联合资信评估股份有限公司	2021-10-18	BB	2021-10-11	BBB	证监会主管 ABS	BB
128097.SZ	奥佳转债	奥佳华智能健康科技集团股份有限公司	上海新世纪资信评估投资服务有限公司	2021-10-22	AA-	2021-05-27	AA	可转债	AA-
196553.SH	21 新力 03	新力地产集团有限公司	联合资信评估股份有限公司	2021-10-18	BB	2021-10-11	BBB	私募债	BB
178228.SH	21 新力 01	新力地产集团有限公司	联合资信评估股份有限公司	2021-10-18	BB	2021-10-11	BBB	私募债	BB
150725.SH	18 新力 02	新力地产集团有限公司	联合资信评估股份有限公司	2021-10-18	BB	2021-10-11	BBB	私募债	BB
169483.SH	20 新力 1B	中山证券有限责任公司	联合资信评估股份有限公司	2021-10-18	BB	2021-10-11	BBB	证监会主管 ABS	BB

数据来源：wind，中国债券网，中国货币网，安融评级整理

（三）资不抵债报警的企业

上周（2021 年 10 月 18 日—10 月 24 日）有 21 个资不抵债报警的企业。

表 26：本期资不抵债报警的企业

发行人	资产负债率(%)	企业性质	所属地区	所属行业
晋能控股山西电力股份有限公司	84.97	地方国有企业	山西省	电力、热力、燃气及水生产和供应业
浙商证券股份有限公司	81.05	地方国有企业	浙江省	金融业
浙江省兴合集团有限责任公司	75.94	地方国有企业	浙江省	批发和零售业
中国建筑第二工程局有限公司	75.50	中央国有企业	北京	建筑业
浙江英特集团股份有限公司	73.12	地方国有企业	浙江省	批发和零售业
国药控股股份有限公司	72.50	中央国有企业	上海	批发和零售业
华电江苏能源有限公司	72.40	中央国有企业	江苏省	电力、热力、燃气及水生产和供应业
中兴通讯股份有限公司	70.18	公众企业	广东省	制造业
华能国际电力股份有限公司	69.60	中央国有企业	北京	电力、热力、燃气及水生产和供应业
中国大唐集团新能源股份有限公司	68.23	中央国有企业	北京	电力、热力、燃气及水生产和供应业
招商局蛇口工业区控股股份有限公司	67.78	中央国有企业	广东省	房地产业
中国中材国际工程股份有限公司	66.20	中央国有企业	江苏省	建筑业
江西公路开发有限责任公司	64.30	地方国有企业	江西省	建筑业
温州市国有资本投资运营有限公司	63.69	地方国有企业	浙江省	批发和零售业
万华化学集团股份有限公司	62.94	地方国有企业	山东省	制造业

天津创业环保集团股份有限公司	62.70	地方国有企业	天津	电力、热力、燃气及水生产和供应业
华能澜沧江水电股份有限公司	59.38	中央国有企业	云南省	电力、热力、燃气及水生产和供应业
天津天保基建股份有限公司	59.14	地方国有企业	天津	房地产业
珠海港股份有限公司	58.40	地方国有企业	广东省	交通运输、仓储和邮政业
上海浦东发展(集团)有限公司	55.52	地方国有企业	上海	建筑业
深圳市燃气集团股份有限公司	53.68	地方国有企业	广东省	电力、热力、燃气及水生产和供应业

数据来源: wind, 中国债券网, 中国货币网, 安融评级整理

（四）营收严重下滑报警的企业

上周（2021年10月18日—10月24日）有1家营收严重下滑报警的企业。

表 27: 上周（2021年10月18日—10月24日）营收严重下滑报警的企业

发行人	最新主营业务收入(亿)	去年同期主营业务收入(亿)	同比下降幅度(%)	企业性质	所属地区	所属行业
温州市国有资本投资运营有限公司	1.13	2.54	55.44	地方国有企业	浙江省	批发和零售业

数据来源: wind, 中国债券网, 中国货币网, 安融评级整理

附表：负面舆情债券统计明细表

上周（2021 年 10 月 18 日—10 月 24 日）负面舆情债券统计明细表

发行人	证券代码	证券名称	发行日期	到期日期	剩余期限	当前余额(亿)	债项	主体评级	主体评级机构	票面利率(当期)%	证券类别	企业性质	Wind 行业	省份	发行期限	上市地点
奥佳华智能健康科技集团股份有限公司	128097.SZ	奥佳转债	2020-02-25	2026-02-25	4.3315	4.587344	A-	AA-	上海新世纪资信评估投资服务有限公司	0.6	可转债	民营企业	医疗保健设备	福建省	6	深圳
北大方正集团有限公司	151176.SH	19 方正 01			1.3507+-	--	无评级	C	联合资信评估股份有限公司	0	私募债	中央国有企业	互联网软件与服务	北京	5	上海
	150263.SH	18 方正 04			0.4493+-	--	无评级	C	联合资信评估股份有限公司	0	私募债	中央国有企业	互联网软件与服务	北京	5	上海
	150025.SH	17 方正 02			0.1288+-	--	无评级	C	联合资信评估股份有限公司	0	私募债	中央国有企业	互联网软件与服务	北京	5	上海

广州富力地 产股份有限 公司	032000 374.IB	20 富 力地产 PPN0 01	2020- 04-21	2024- 04-23	0.48 77+ 2	10	无 评 级	AA A	联合资信评估 股份有限公司	6.3	定向 工具	外资 企业	房地 产 开 发	广 东 省	4	银行间 债券
	155405. SH	19 富 力 02	2019- 05-07	2024- 05-09	0.53 15+ 2	4	A A A	AA A	联合资信评估 股份有限公司	6.48	一 般 公 司 债	外 资 企 业	房地 产 开 发	广 东 省	5	上海
	155404. SH	19 富 力 01	2019- 05-07	2023- 05-09	1.53 15	0.00 201	A A A	AA A	联合资信评估 股份有限公司	7	一 般 公 司 债	外 资 企 业	房地 产 开 发	广 东 省	4	上海
	155106. SH	18 富 力 10	2018- 12-27	2023- 01-03	1.18 63	42.5 0283	A A A	AA A	联合资信评估 股份有限公司	7	一 般 公 司 债	外 资 企 业	房地 产 开 发	广 东 省	4	上海
	155061. SH	18 富 力 08	2018- 11-30	2022- 12-04	1.10 41	40	A A A	AA A	联合资信评估 股份有限公司	6.58	一 般 公 司 债	外 资 企 业	房地 产 开 发	广 东 省	4	上海
	114022. SZ	16 富 力 11	2016- 10-19	2022- 10-19	0.97 81	16.6 98	A A A	AA A	联合资信评估 股份有限公司	7.4	私 募 债	外 资 企 业	房地 产 开 发	广 东 省	6	深圳
	135468. SH	16 富 力 06	2016- 05-12	2022- 05-16	0.55 07	9.95	A A A	AA A	联合资信评估 股份有限公司	6.8	私 募 债	外 资 企 业	房地 产 开 发	广 东 省	6	上海

136360. SH	16 富力 04	2016-04-06	2022-04-07	0.44 38	19.5	A A A	AA A	联合资信评估 股份有限公司	6.7	一般 公司 债	外资 企业	房地产 开发	广东 省	6	上海
136361. SH	16 富力 05	2016-04-06	2023-04-07	1.44 38	9.5	A A A	AA A	联合资信评估 股份有限公司	7	一般 公司 债	外资 企业	房地产 开发	广东 省	7	上海
155062. SH	18 富力 09			0.10 96+- -	--	A A A	AA A	联合资信评估 股份有限公司	0	一般 公司 债	外资 企业	房地产 开发	广东 省	5	上海
155107. SH	18 富力 11			0.18 63+- -	--	A A A	AA A	联合资信评估 股份有限公司	0	一般 公司 债	外资 企业	房地产 开发	广东 省	5	上海
188661. SH	21 广晟 Y4	2021-08-27	2024-08-31	2.84 66+ 3+N	10	A A A	AA A	联合资信评估 股份有限公司	3.7	一般 公司 债	地方 国有 企业	综合类 行业	广东 省	3	上海
012102 557.IB	21 广晟 SCP0 05	2021-07-14	2021-12-10	0.12 05	9	无 评 级	AA A	联合资信评估 股份有限公司	2.55	超短 期融 资债 券	地方 国有 企业	综合类 行业	广东 省	0.4 05 5	银行间 债券
012102 484.IB	21 广晟 SCP0 04	2021-07-08	2022-04-08	0.44 66	15	无 评 级	AA A	联合资信评估 股份有限公司	2.83	超短 期融 资债 券	地方 国有 企业	综合类 行业	广东 省	0.7 39 7	银行间 债券

188210.SH	21 广晟 Y2	2021-06-07	2024-06-09	2.61 92+ 3+N	15	A A A	AA A	联合资信评估股份有限公司	4.13	一般公司债	地方国有企业	综合类行业	广东省	3	上海
012101934.IB	21 广晟 SCP003	2021-05-21	2022-01-21	0.23 56	10	无评级	AA A	联合资信评估股份有限公司	2.9	超短期融资债券	地方国有企业	综合类行业	广东省	0.6 60 3	银行间债券
102100445.IB	21 广晟 MTN001	2021-03-10	2026-03-12	2.37 53+ 2	20	A A A	AA A	联合资信评估股份有限公司	4	一般中期票据	地方国有企业	综合类行业	广东省	5	银行间债券
175687.SH	21 广晟 Y1	2021-01-25	2024-01-27	2.25 21+ 3+N	15	A A A	AA A	联合资信评估股份有限公司	4.48	一般公司债	地方国有企业	综合类行业	广东省	3	上海
102001799.IB	20 广晟 MTN005	2020-09-17	2025-09-21	1.90 14+ 2	15	A A A	AA A	联合资信评估股份有限公司	4.05	一般中期票据	地方国有企业	综合类行业	广东省	5	银行间债券
102001773.IB	20 广晟 MTN004	2020-09-14	2023-09-16	1.88 77	10	A A A	AA A	联合资信评估股份有限公司	3.97	一般中期票据	地方国有企业	综合类行业	广东省	3	银行间债券

102001 490.IB	20 广 晟 MTN0 03	2020- 08-06	2025- 08-10	3.78 63	15	A A A	AA A	联合资信评估 股份有限公司	4.2	一般 中期 票据	地方 国有 企业	综合类 行业	广东 省	5	银行间 债券
102000 314.IB	20 广 晟 MTN0 02	2020- 03-11	2023- 03-13	1.37 53	25	A A A	AA A	联合资信评估 股份有限公司	3.15	一般 中期 票据	地方 国有 企业	综合类 行业	广东 省	3	银行间 债券
102000 017.IB	20 广 晟 MTN0 01	2020- 01-07	2023- 01-09	1.20 27	15	A A A	AA A	联合资信评估 股份有限公司	3.63	一般 中期 票据	地方 国有 企业	综合类 行业	广东 省	3	银行间 债券
143067. SH	17 广 晟 02	2017- 04-11	2022- 04-12	0.45 75	9.69 999	A A A	AA A	联合资信评估 股份有限公司	3.1	一般 公司 债	地方 国有 企业	综合类 行业	广东 省	5	上海
143045. SH	17 广 晟 01	2017- 03-17	2022- 03-22	0.4	22.2 1	A A A	AA A	联合资信评估 股份有限公司	3.3	一般 公司 债	地方 国有 企业	综合类 行业	广东 省	5	上海
168045 0.IB	16 广 晟债 03	2016- 11-09	2031- 11-10	0.03 84+ 10	12	A A A	AA A	联合资信评估 股份有限公司	3.6	一般 企业 债	地方 国有 企业	综合类 行业	广东 省	15	银行间 债券
168029 6.IB	16 广 晟债 02	2016- 07-20	2031- 07-21	4.73 42+ 5	14	A A A	AA A	联合资信评估 股份有限公司	4.1	一般 企业 债	地方 国有 企业	综合类 行业	广东 省	15	银行间 债券

	168009 0.IB	16 广 晟债 01	2016- 03-10	2031- 03-11	4.37 26+ 5	19.6 3862	A A A	AA A	联合资信评估 股份有限公司	4.4	一般 企业 债	地方 国有 企业	综合类 行业	广 东 省	15	银行间 债券
	188211. SH	21 广 晟 Y3			4.61 92+ 5+N	--	A A A	AA A	联合资信评估 股份有限公司	0	一般 公司 债	地方 国有 企业	综合类 行业	广 东 省	5	上海
	188662. SH	21 广 晟 Y5			4.84 66+ 5+N	--	A A A	AA A	联合资信评估 股份有限公司	0	一般 公司 债	地方 国有 企业	综合类 行业	广 东 省	5	上海
恒大地产集 团有限公司	149467. SZ	21 恒 大 01	2021- 04-23	2026- 04-27	2.50 14+ 2	82	A A	A	中诚信国际信 用评级有限责 任公司	7	一般 公司 债	民营 企业	房地 产 开 发	广 东 省	5	深圳
	149258. SZ	20 恒 大 05	2020- 10-13	2025- 10-19	1.97 81+ 2	21	A A	A	中诚信国际信 用评级有限责 任公司	5.8	一般 公司 债	民营 企业	房地 产 开 发	广 东 省	5	深圳
	149247. SZ	20 恒 大 04	2020- 09-21	2025- 09-23	1.90 68+ 2	40	A A	A	中诚信国际信 用评级有限责 任公司	5.8	一般 公司 债	民营 企业	房地 产 开 发	广 东 省	5	深圳
	149139. SZ	20 恒 大 03	2020- 06-03	2023- 06-05	0.60 55+ 1	25	A A	A	中诚信国际信 用评级有限责 任公司	5.6	一般 公司 债	民营 企业	房地 产 开 发	广 东 省	3	深圳

149128.SZ	20 恒大 02	2020-05-22	2023-05-26	0.5781+1	40	A	A	中诚信国际信用评级有限责任公司	5.9	一般公司债	民营企业	房地产开发	广东省	3	深圳
149021.SZ	20 恒大 01	2020-01-06	2023-01-08	0.2000+1	45	A	A	中诚信国际信用评级有限责任公司	6.98	一般公司债	民营企业	房地产开发	广东省	3	深圳
155406.SH	19 恒大 01	2019-04-29	2023-05-06	1.5233	150	A	A	中诚信国际信用评级有限责任公司	6.27	一般公司债	民营企业	房地产开发	广东省	4	上海
155407.SH	19 恒大 02	2019-04-29	2024-05-06	0.5233+2	50	A	A	中诚信国际信用评级有限责任公司	6.8	一般公司债	民营企业	房地产开发	广东省	5	上海
156606.SH	恒大 R1 优	2018-12-29	2036-12-29	15.1726	10.62	A	无评级	中诚信国际信用评级有限责任公司	7.5	证监会主管 ABS	民营企业	房地产开发	广东省	18.0137	上海
156607.SH	恒大 R1 次	2018-12-29	2036-12-29	15.1726	1.18	无评级	无评级	中诚信国际信用评级有限责任公司	0	证监会主管 ABS	民营企业	房地产开发	广东省	18.0137	上海
156626.SH	中渝次	2018-12-28	2038-12-17	17.1397	0.1	无评级	无评级	中诚信国际信用评级有限责任公司	0	证监会主管 ABS	民营企业	房地产开发	广东省	19.9836	上海

	156625.SH	中渝优2	2018-12-28	2036-12-17	15.1397	8.8	A	无评级	中诚信国际信用评级有限责任公司	7.5	证监会主管 ABS	民营企业	房地产开发	广东省	17.9836	上海	
	156624.SH	PR中渝1	2018-12-28	2036-12-17	15.1397	2.93152	A	无评级	中诚信国际信用评级有限责任公司	7.3	证监会主管 ABS	民营企业	房地产开发	广东省	17.9836	上海	
	122393.SH	15恒大03	2015-07-08	2022-07-08	0.6959	82	A	A	中诚信国际信用评级有限责任公司	6.98	一般公司债	民营企业	房地产开发	广东省	7	上海	
佳兆业集团控股有限公司	YXKB.SG	佳兆业集团10.5%N20220907	2021-09-08	2022-09-07	0.863	3	无评级	无评级		0	10.5	海外债	公众企业	房地产开发	广东省	0.9973	新加坡证券交易所
	WT9B.SG	佳兆业集团8.65%N20220722	2021-07-23	2022-07-22	0.7342	2	无评级	无评级		0	8.65	海外债	公众企业	房地产开发	广东省	0.9973	新加坡证券交易所

	QYAB.S G	佳兆业 集团 11.65 % N2026 0601	2021- 06-01	2026- 06-01	4.59 45	3	无 评 级	无 评 级	0	11.65	海外 债	公众 企业	房地 产 开 发	广 东 省	5	新加坡 证 券 交 易 所
	QQWB. SG	佳兆业 集团 11.7% N2025 1111	2021- 05-11	2025- 11-11	4.04 11	5	无 评 级	无 评 级	0	11.7	海外 债	公众 企业	房地 产 开 发	广 东 省	4.5 06 8	新加坡 证 券 交 易 所
	IPCB.S G	佳兆业 集团 6.5% N2021 1207	2020- 12-08	2021- 12-07	0.11 23	4	无 评 级	无 评 级	0	6.5	海外 债	公众 企业	房地 产 开 发	广 东 省	0.9 97 3	新加坡 证 券 交 易 所
	JGGB.S G	佳兆业 集团 10.87 5% 永 续 债	2020- 09-30	2079- 06-03	57.6	2	无 评 级	无 评 级	0	10.87 5	海外 债	公众 企业	房地 产 开 发	广 东 省	99 99	新加坡 证 券 交 易 所
	XV9B.S G	佳兆业 集团 11.25 % N2025 0416	2020- 07-16	2025- 04-16	3.46 85	7	B	无 评 级	0	11.25	海外 债	公众 企业	房地 产 开 发	广 东 省	4.7 53 4	新加坡 证 券 交 易 所

	YXOB.S G	佳兆业 集团 9.75% N2023 0928	2020- 07-16	2023- 09-28	1.92 05	6	B	无 评 级		0	9.75	海外 债	公众 企业	房地 产 开 发	广 东 省	3.2 02 7	新加坡 证 券 交 易 所
	HRTB.S G	佳兆业 集团 9.95% N2025 0723	2020- 01-23	2025- 07-23	3.73 7	5		无 评 级		0	9.95	海外 债	公众 企业	房地 产 开 发	广 东 省	5.5 01 4	新加坡 证 券 交 易 所
	IOBB.S G	佳兆业 集团 10.5% N2025 0115	2020- 01-15	2025- 01-15	3.21 92	5	B B-	无 评 级		0	10.5	海外 债	公众 企业	房地 产 开 发	广 东 省	5	新加坡 证 券 交 易 所
	9H2B.S G	佳兆业 集团 11.95 % N2023 1112	2019- 11-12	2023- 11-12	2.04 38	5.77		无 评 级		0	11.95	海外 债	公众 企业	房地 产 开 发	广 东 省	4	新加坡 证 券 交 易 所
	FALB.S G	佳兆业 集团 11.95 % N2022	2019- 10-22	2022- 10-22	0.98 63	4		无 评 级		0	11.95	海外 债	公众 企业	房地 产 开 发	广 东 省	3	新加坡 证 券 交 易 所

	RSBB.S G	佳兆业 集团 11.95 % N2022 1022	2019- 10-22	2022- 10-22	0.98 63	6	无 评 级	无 评 级	0	11.95	海外 债	公众 企业	房地 产 开 发	广 东 省	3	新加坡 证 券 交 易 所
	XSSB.S G	佳兆业 集团 10.87 5% N2023 0723	2019- 07-23	2023- 07-23	1.73 7	7.5	无 评 级	无 评 级	0	10.87 5	海外 债	公众 企业	房地 产 开 发	广 东 省	4	新加坡 证 券 交 易 所
	YIAB.S G	佳兆业 集团 11.5% N2023 0130	2019- 05-30	2023- 01-30	1.26 03	7	无 评 级	无 评 级	0	11.5	海外 债	公众 企业	房地 产 开 发	广 东 省	3.6 74	新加坡 证 券 交 易 所
	SPYB.S G	佳兆业 集团 11.25 % N2022 0409	2019- 04-09	2022- 04-09	0.44 93	5.5	无 评 级	无 评 级	0	11.25	海外 债	公众 企业	房地 产 开 发	广 东 省	3	新加坡 证 券 交 易 所

	75ZB.S G	佳兆业 集团 8.5% N2022 0630	2017- 06-30	2022- 06-30	0.67 4	12.5 5	无 评 级	无 评 级	0	8.5	海外 债	公众 企业	房地 产 开 发	广 东 省	5	新加坡 证 券 交 易 所
	76AB.S G	佳兆业 集团 9.375 % N2024 0630	2017- 06-30	2024- 06-30	2.67 4	31.1 9	无 评 级	无 评 级	0	9.375	海外 债	公众 企业	房地 产 开 发	广 东 省	7	新加坡 证 券 交 易 所
建业地产 股份有限公司	YUFB.S G	建业地 产 7.5% N2025 0714	2021- 01-14	2025- 07-14	3.71 23	2.6	B B-	无 评 级	0	7.5	海外 债	民营 企业	房地 产 开 发	河 南 省	4.4 98 6	新加坡 证 券 交 易 所
	XGNB. SG	建业地 产 7.75% N2024 0524	2020- 11-24	2024- 05-24	2.57 26	3	B B-	无 评 级	0	7.75	海外 债	民营 企业	房地 产 开 发	河 南 省	3.4 98 6	新加坡 证 券 交 易 所
	YH3B.S G	建业地 产 7.25% N2024 0813	2020- 08-13	2024- 08-13	2.79 45	3	B 1	无 评 级	0	7.25	海外 债	民营 企业	房地 产 开 发	河 南 省	4	新加坡 证 券 交 易 所

	KCZB.S G	建业地 产 7.65% N2023 0827	2020- 06-15	2023- 08-27	1.83 29	4	B B-	无 评 级	0	7.65	海外 债	民营 企业	房地 产 开 发	河 南 省	3.2	新加坡 证 券 交 易 所
	W7DB. SG	建业地 产 7.25% N2024 0716	2020- 01-16	2024- 07-16	2.71 78	2	B 1	无 评 级	0	7.25	海外 债	民营 企业	房地 产 开 发	河 南 省	4.5 01 4	新加坡 证 券 交 易 所
	JMMB. SG	建业地 产 7.9% N2023 1107	2019- 11-07	2023- 11-07	2.03 01	1.97 3	B B-	无 评 级	0	7.9	海外 债	民营 企业	房地 产 开 发	河 南 省	4	新加坡 证 券 交 易 所
	HTMB. SG	建业地 产 6.875 % N2022 0808	2019- 08-08	2022- 08-08	0.78 08	3	B 1	无 评 级	0	6.875	海外 债	民营 企业	房地 产 开 发	河 南 省	3	新加坡 证 券 交 易 所
	KLYB.S G	建业地 产 7.25% N2023 0424	2019- 04-24	2023- 04-24	1.49 04	3	B 1	无 评 级	0	7.25	海外 债	民营 企业	房地 产 开 发	河 南 省	4	新加坡 证 券 交 易 所

	61MB.S G	建业地 产 6.75% N2021 1108	2016- 11-08	2021- 11-08	0.03 29	4	B a3	无 评 级	0	6.75	海外 债	民营 企业	房地 产 开 发	河 南 省	5	新加坡 证 券 交 易 所
武汉市江夏 城投集团有 限公司	102100 242.IB	21 江 夏城投 MTN0 01	2021- 02-02	2024- 02-04	2.27 4	5	A A	AA	中诚信国际信 用评级有限责 任公司	4.65	一般 中 期 票 据	地 方 国 有 企 业	建 筑 与 工 程	湖 北 省	3	银 行 间 债 券
	032000 882.IB	20 江 夏城投 PPN0 01	2020- 10-20	2027- 10-22	1.98 63+ 4	1	无 评 级	AA	中诚信国际信 用评级有限责 任公司	4.9	定 向 工 具	地 方 国 有 企 业	建 筑 与 工 程	湖 北 省	7	银 行 间 债 券
	168024 9.IB	16 江 夏城投 债	2016- 06-02	2023- 06-03	1.6	1.8	A A	AA	中诚信国际信 用评级有限责 任公司	4.8	一 般 企 业 债	地 方 国 有 企 业	建 筑 与 工 程	湖 北 省	7	银 行 间 债 券
金轮天地控 股有限公司	WC6B. SG	金轮天 地控股 16% N2023 0711	2021- 06-11	2023- 07-11	1.70 41	1.44 99	无 评 级	无 评 级	联合评级国际 有限公司	16	海外 债	外 资 企 业	房 地 产 开 发	江 苏 省	2.0 82 2	新加坡 证 券 交 易 所

	9NYB.S G	金轮天 地控股 14.25 % N2023 0109	2020- 07-09	2023- 01-09	1.20 27	2.55	B +	无 评 级	联合评级国际 有限公司	14.25	海外 债	外资 企业	房地 产 开 发	江 苏 省	2.5 04 1	新加坡 证 券 交 易 所
	40111. HK	金轮天 地控股 12.95 % N2022 0314	2020- 01-14	2022- 03-14	0.37 81	2	B +	无 评 级	联合评级国际 有限公司	12.95	海外 债	外资 企业	房地 产 开 发	江 苏 省	2.1 64 4	香 港 联 交 所
深圳市钜盛 华股份有限 公司	188222. SH	21 深 钜 06	2021- 06-10	2026- 06-11	1.62 19+ 3	1.3	B B B +	BB B+	大公国际资信 评估有限公司	7.5	一 般 公 司 债	民 营 企 业	多 领 域 控 股	广 东 省	5	上 海
	188184. SH	21 深 钜 05	2021- 05-27	2026- 05-28	1.58 36+ 3	1	无 评 级	BB B+	大公国际资信 评估有限公司	7.5	一 般 公 司 债	民 营 企 业	多 领 域 控 股	广 东 省	5	上 海
	188156. SH	21 深 钜 04	2021- 05-19	2026- 05-20	1.56 16+ 3	3.5	B B B +	BB B+	大公国际资信 评估有限公司	7.5	一 般 公 司 债	民 营 企 业	多 领 域 控 股	广 东 省	5	上 海

188002. SH	21 深 钜 03	2021- 05-10	2026- 05-11	1.53 70+ 3	9.28	B B B +	BB B+	大公国际资信 评估有限公司	7.5	一般 公司 债	民营 企业	多领域 控股	广 东 省	5	上海
175926. SH	21 深 钜 02	2021- 03-25	2026- 03-26	1.41 10+ 3	5.2	B B B +	BB B+	大公国际资信 评估有限公司	7.5	一般 公司 债	民营 企业	多领域 控股	广 东 省	5	上海
175577. SH	21 深 钜 01	2021- 03-18	2026- 03-19	1.39 18+ 3	15	B B B +	BB B+	大公国际资信 评估有限公司	7.5	一般 公司 债	民营 企业	多领域 控股	广 东 省	5	上海
175576. SH	20 深 钜 06	2020- 12-23	2025- 12-24	1.15 89+ 3	3	B B B +	BB B+	大公国际资信 评估有限公司	6	一般 公司 债	民营 企业	多领域 控股	广 东 省	5	上海
175492. SH	20 深 钜 05	2020- 11-26	2025- 11-27	4.08 49	9	B B B +	BB B+	大公国际资信 评估有限公司	6.5	一般 公司 债	民营 企业	多领域 控股	广 东 省	5	上海
167885. SH	20 深 钜 04	2020- 10-21	2025- 10-22	3.98 63	3.1	无 评 级	BB B+	大公国际资信 评估有限公司	6	私 募 债	民营 企业	多领域 控股	广 东 省	5	上海
167838. SH	20 深 钜 03	2020- 09-29	2025- 09-30	3.92 6	15	无 评 级	BB B+	大公国际资信 评估有限公司	6	私 募 债	民营 企业	多领域 控股	广 东 省	5	上海

	167774.SH	20 深钜 02	2020-09-22	2025-09-23	0.90 68+ 3	23.2	无 评 级	BB B+	大公国际资信 评估有限公司	6	私募 债	民营 企业	多领域 控股	广 东 省	5	上海
	167581.SH	20 深钜 01	2020-09-11	2025-09-14	0.88 22+ 3	8.7	无 评 级	BB B+	大公国际资信 评估有限公司	7.5	私募 债	民营 企业	多领域 控股	广 东 省	5	上海
兰州建设投资(控股)集团有限公司	032101071.IB	21 兰州建投 PPN0 03	2021-09-23	2022-09-24	0.90 96	6	无 评 级	AA +	上海新世纪资 信评估投资服 务有限公司	6.5	定向 工具	地方 国有 企业	燃气	甘 肃 省	1	银行间 债券
	102101488.IB	21 兰州建投 MTN0 01	2021-08-05	2024-08-09	2.78 36	11	A A +	AA +	上海新世纪资 信评估投资服 务有限公司	6.2	一般 中期 票据	地方 国有 企业	燃气	甘 肃 省	3	银行间 债券
	032100699.IB	21 兰州建投 PPN0 02	2021-06-22	2022-06-24	0.65 75	2	无 评 级	AA +	上海新世纪资 信评估投资服 务有限公司	6.5	定向 工具	地方 国有 企业	燃气	甘 肃 省	1	银行间 债券
	012100713.IB	21 兰州建投 SCP0 03	2021-02-24	2021-11-23	0.07 4	5	无 评 级	AA +	上海新世纪资 信评估投资服 务有限公司	4.7	超短 期融 资债 券	地方 国有 企业	燃气	甘 肃 省	0.7 39 7	银行间 债券

032100 030.IB	21 兰州建投 PPN0 01	2021- 01-08	2023- 01-12	0.21 10+ 1	5	无 评 级	AA +	上海新世纪资 信评估投资服 务有限公司	5.56	定向 工具	地方 国有 企业	燃气	甘 肃 省	2	银行间 债券
032000 933.IB	20 兰州建投 PPN0 07	2020- 10-27	2022- 10-29	0.00 55+ 1	3	无 评 级	AA +	上海新世纪资 信评估投资服 务有限公司	4.5	定向 工具	地方 国有 企业	燃气	甘 肃 省	2	银行间 债券
032000 695.IB	20 兰州建投 PPN0 05	2020- 08-07	2022- 08-11	0.78 9	0.25	无 评 级	AA +	上海新世纪资 信评估投资服 务有限公司	6.5	定向 工具	地方 国有 企业	燃气	甘 肃 省	2	银行间 债券
032000 247.IB	20 兰州建投 PPN0 02	2020- 05-18	2023- 05-20	1.56 16	2	无 评 级	AA +	上海新世纪资 信评估投资服 务有限公司	5	定向 工具	地方 国有 企业	燃气	甘 肃 省	3	银行间 债券
032000 373.IB	20 兰州建投 PPN0 04	2020- 04-21	2023- 04-27	1.49 86	5	无 评 级	AA +	上海新世纪资 信评估投资服 务有限公司	5	定向 工具	地方 国有 企业	燃气	甘 肃 省	3	银行间 债券
032000 353.IB	20 兰州建投 PPN0 03	2020- 04-15	2023- 04-17	1.47 12	7.5	无 评 级	AA +	上海新世纪资 信评估投资服 务有限公司	4.92	定向 工具	地方 国有 企业	燃气	甘 肃 省	3	银行间 债券

	032000 157.IB	20 兰州建投 (疫情 防控 债)PP N001	2020- 03-04	2023- 03-06	1.35 62	7.5	无 评 级	AA +	上海新世纪资 信评估投资服 务有限公司	4.7	定向 工具	地方 国有 企业	燃气	甘 肃 省	3	银行间 债券
	031900 892.IB	19 兰州建投 PPN0 02	2019- 12-11	2022- 12-13	1.12 88	8	无 评 级	AA +	上海新世纪资 信评估投资服 务有限公司	5.5	定向 工具	地方 国有 企业	燃气	甘 肃 省	3	银行间 债券
	031900 722.IB	19 兰州建投 PPN0 01	2019- 09-25	2022- 09-27	0.91 78	12	无 评 级	AA +	上海新世纪资 信评估投资服 务有限公司	5.5	定向 工具	地方 国有 企业	燃气	甘 肃 省	3	银行间 债券
绿地控股集 团有限公司	136096. SZ	缤纷城 优	2021- 06-10	2039- 06-10	2.62 19+ 15	20	A A A	无 评 级	中诚信国际信 用评级有限责 任公司	5.5	证监 会主 管 ABS	地方 国有 企业	房地 产 开发	上 海	18. 01 1	深圳
	136097. SZ	缤纷城 次	2021- 06-10	2039- 06-10	17.6 192	0.01	无 评 级	无 评 级	中诚信国际信 用评级有限责 任公司	0	证监 会主 管 ABS	地方 国有 企业	房地 产 开发	上 海	18. 01 1	深圳
	175525. SH	21 绿 地 02	2021- 01-05	2024- 01-07	0.19 73+ 2	16	A A A	AA A	中诚信国际信 用评级有限责 任公司	6.5	一般 公司 债	地方 国有 企业	房地 产 开发	上 海	3	上海

	175524.SH	21 绿地 01	2021-01-05	2024-01-07	1.19 73+ 1	10	A A A	AA A	中诚信国际信用评级有限 责任公司	7	一般 公司 债	地方 国有 企业	房地 产 开 发	上 海	3	上海
融信中国 控 股 有 限 公 司	g21020 203.00	融信中 国 5.5% N2022 0201	2021- 02-02	2022- 02-01	0.26 58	2	无 评 级	无 评 级	0	5.5	海 外 债	民 营 企 业	房地 产 服 务	上 海	0.9 97 3	
	9D3B.S G	融信中 国 7.1% N2025 0125	2021- 01-25	2025- 01-25	3.24 66	3	B 2	无 评 级	0	7.1	海 外 债	民 营 企 业	房地 产 服 务	上 海	4	新加坡 证 券 交 易 所
	g20120 401.00	融信中 国 5.25% N2021 1203	2020- 12-04	2021- 12-03	0.10 14	1.5	无 评 级	无 评 级	0	5.25	海 外 债	民 营 企 业	房地 产 服 务	上 海	0.9 97 3	
	5XXB.S G	融信中 国 6.75% N2024 0805	2020- 08-05	2024- 08-05	2.77 26	1.81	B B-	无 评 级	0	6.75	海 外 债	民 营 企 业	房地 产 服 务	上 海	4	新加坡 证 券 交 易 所

	DLMB.S G	融信中国 7.35% N2023 1215	2020- 06-15	2023- 12-15	2.13 42	4.1	B B-	无 评 级	0	7.35	海外 债	民营 企业	房地 产 服务	上 海	3.5 01 4	新加坡 证 券 交 易 所
	THKB.S G	融信中国 8.10% N2023 0609	2019- 12-09	2023- 06-09	1.61 64	3.16	B B-	无 评 级	0	8.1	海外 债	民营 企业	房地 产 服务	上 海	3.5 01 4	新加坡 证 券 交 易 所
	FDJB.S G	融信中国 8.95% N2023 0122	2019- 07-22	2023- 01-22	1.23 84	4.2	B +	无 评 级	0	8.95	海外 债	民营 企业	房地 产 服务	上 海	3.5 06 8	新加坡 证 券 交 易 所
	Y2SB.S G	融信中国 8.75% N2022 1025	2019- 04-25	2022- 10-25	0.99 45	7	B 2	无 评 级	0	8.75	海外 债	民营 企业	房地 产 服务	上 海	3.5 04 1	新加坡 证 券 交 易 所
	OJYB.S G	融信中国 10.5% N2022 0301	2019- 03-01	2022- 03-01	0.34 25	4.88	B +	无 评 级	0	10.5	海外 债	民营 企业	房地 产 服务	上 海	3	新加坡 证 券 交 易 所

新力地产集团有限公司	196553. SH	21 新 力 03	2021- 07-20	2024- 07-22	1.73 42+ 1	4.51	B B	BB	联合资信评估 股份有限公司	7.2	私募 债	民营 企业	房地产 开发	广东 省	3	上海
	178228. SH	21 新 力 01	2021- 03-24	2024- 03-26	1.41 10+ 1	2.55	B B	BB	联合资信评估 股份有限公司	7	私募 债	民营 企业	房地产 开发	广东 省	3	上海
	177469. SH	20 新 力 01	2020- 12-21	2025- 12-22	2.15 34+ 2	3	B B	BB	联合资信评估 股份有限公司	7	私募 债	民营 企业	房地产 开发	广东 省	5	上海
	169483. SH	20 新 力 1B	2020- 10-12	2022- 10-21	0.98 36	1.9	A A +	无 评 级	联合资信评估 股份有限公司	7.5	证监 会主 管 ABS	民营 企业	房地产 开发	广东 省	2.0 24 7	上海
	169484. SH	20 新 力 1C	2020- 10-12	2022- 10-21	0.98 36	0.37	无 评 级	无 评 级	联合资信评估 股份有限公司	0	证监 会主 管 ABS	民营 企业	房地产 开发	广东 省	2.0 24 7	上海
	169482. SH	20 新 力 1A	2020- 10-12	2022- 10-21	0.98 36	5	A A A	无 评 级	联合资信评估 股份有限公司	7	证监 会主 管 ABS	民营 企业	房地产 开发	广东 省	2.0 24 7	上海
	177470. SH	20 新 力 02			0.15 34+ -	--	A A +	AA +	联合资信评估 股份有限公司	0	私募 债	民营 企业	房地产 开发	广东 省	2	上海

	150946. SH	18 新 力 04			0.15 89+ -	--	A A +	AA +	联合资信评估 股份有限公司	0	私募 债	民营 企业	房地产 开发	广东 省	5	上海
	178229. SH	21 新 力 02			0.41 10+ -	--	A A +	BB	联合资信评估 股份有限公司	0	私募 债	民营 企业	房地产 开发	广东 省	2	上海
	196554. SH	21 新 力 04			0.73 42+ -	--	A A +	BB	联合资信评估 股份有限公司	0	私募 债	民营 企业	房地产 开发	广东 省	2	上海
阳光城集团 股份有限公司	149545. SZ	21 阳 城 02	2021- 07-08	2025- 07-12	1.70 68+ 2	10	A A A	AA A	中诚信国际信 用评级有限责 任公司	7.3	一般 公司 债	民营 企业	房地产 开发	福建 省	4	深圳
	136088. SZ	21 阳 城优	2021- 06-11	2022- 06-05	0.60 55	5	A A A	无 评 级	中诚信国际信 用评级有限责 任公司	6.5	证监 会主 管 ABS	民营 企业	房地产 开发	福建 省	0.9 83 6	深圳
	136089. SZ	21 阳 城次	2021- 06-11	2022- 06-05	0.60 55	0.3	无 评 级	无 评 级	中诚信国际信 用评级有限责 任公司	0	证监 会主 管 ABS	民营 企业	房地产 开发	福建 省	0.9 83 6	深圳
	102100 220.IB	21 阳 光城 MTN0 01	2021- 01-28	2025- 01-29	1.25 75+ 2	5.8	A A A	AA A	中诚信国际信 用评级有限责 任公司	6.92	一般 中期 票据	民营 企业	房地产 开发	福建 省	4	银行间 债券

149363.SZ	21 阳城 01	2021-01-20	2026-01-22	1.2384+3	10	A A A	AA A	中诚信国际信用评级有限责任公司	6.9	一般公司债	民营企业	房地产开发	福建省	5	深圳
137365.SZ	20 阳光次	2020-11-18	2022-11-18	1.0603	0.7	无评级	无评级	中诚信国际信用评级有限责任公司	0	证监会主管 ABS	民营企业	房地产开发	福建省	2	深圳
137364.SZ	20 阳光优	2020-11-18	2022-11-18	0.0329+1	12.7	A A A	无评级	中诚信国际信用评级有限责任公司	6.5	证监会主管 ABS	民营企业	房地产开发	福建省	2	深圳
102002022.IB	20 阳光城 MTN0 03	2020-10-27	2024-10-28	1.0027+2	16.5	A A A	AA A	中诚信国际信用评级有限责任公司	6.8	一般中期票据	民营企业	房地产开发	福建省	4	银行间债券
149256.SZ	20 阳城 04	2020-10-12	2025-10-14	0.9644+3	8	A A A	AA A	中诚信国际信用评级有限责任公司	6.67	一般公司债	民营企业	房地产开发	福建省	5	深圳
137169.SZ	20 阳城次	2020-09-23	2022-09-23	0.9068	0.4	无评级	无评级	中诚信国际信用评级有限责任公司	0	证监会主管 ABS	民营企业	房地产开发	福建省	2	深圳

082000 611.IB	20 阳光城 ABN0 02 次	2020- 08-28	2040- 07-08	18.6 959	0.2	无 评 级	无 评 级	中诚信国际信 用评级有限责 任公司	0	交易 商协 会 ABN	民营 企业	房地 产 开 发	福 建 省	19. 86 58	银行间 债券
082000 609.IB	20 阳光城 ABN0 02 优 先 A	2020- 08-28	2040- 07-08	18.6 959	6.56	无 评 级	无 评 级	中诚信国际信 用评级有限责 任公司	5.95	交易 商协 会 ABN	民营 企业	房地 产 开 发	福 建 省	19. 86 58	银行间 债券
082000 610.IB	20 阳光城 ABN0 02 优 先 B	2020- 08-28	2040- 07-08	18.6 959	1.44	无 评 级	无 评 级	中诚信国际信 用评级有限责 任公司	7	交易 商协 会 ABN	民营 企业	房地 产 开 发	福 建 省	19. 86 58	银行间 债券
149208. SZ	20 阳 城 03	2020- 08-20	2024- 08-24	0.82 47+ 2	10	A A A	AA A	中诚信国际信 用评级有限责 任公司	7	一 般 公 司 债	民营 企业	房地 产 开 发	福 建 省	4	深圳
102001 413.IB	20 阳 光城 MTN0 02	2020- 07-22	2025- 07-23	1.73 70+ 2	7.5	A A A	AA A	中诚信国际信 用评级有限责 任公司	6.8	一 般 中 期 票 据	民营 企业	房地 产 开 发	福 建 省	5	银行间 债券

082000 443.IB	20 阳光城 ABN0 01 优先 A	2020- 07-20	2040- 04-27	1.49 86+ 17	3.1	A A A	无 评 级	中诚信国际信 用评级有限责 任公司	5.8	交易 商协 会 ABN	民营 企业	房地 产 开 发	福 建 省	19. 77 81	银行间 债券
082000 445.IB	20 阳光城 ABN0 01 次	2020- 07-20	2040- 04-27	18.4 986	0.3	无 评 级	无 评 级	中诚信国际信 用评级有限责 任公司	0	交易 商协 会 ABN	民营 企业	房地 产 开 发	福 建 省	19. 77 81	银行间 债券
082000 444.IB	20 阳光城 ABN0 01 优先 B	2020- 07-20	2040- 04-27	1.49 86+ 17	2.54	A A +	无 评 级	中诚信国际信 用评级有限责 任公司	6.8	交易 商协 会 ABN	民营 企业	房地 产 开 发	福 建 省	19. 77 81	银行间 债券
102001 273.IB	20 阳光城 MTN0 01	2020- 06-22	2024- 06-23	0.65 48+ 2	6	A A A	AA A	中诚信国际信 用评级有限责 任公司	6.6	一般 中期 票据	民营 企业	房地 产 开 发	福 建 省	4	银行间 债券
149103. SZ	20 阳光城 01	2020- 04-22	2024- 04-24	0.49 04+ 2	12	A A A	AA A	中诚信国际信 用评级有限责 任公司	6.95	一般 公司 债	民营 企业	房地 产 开 发	福 建 省	4	深圳
149104. SZ	20 阳光城 02	2020- 04-22	2025- 04-24	1.49 04+ 2	8	A A A	AA A	中诚信国际信 用评级有限责 任公司	7.3	一般 公司 债	民营 企业	房地 产 开 发	福 建 省	5	深圳

119469.SZ	阳光优 B	2019-04-19	2039-10-27	18	7.4	A A +	无评级	中诚信国际信用评级有限责任公司	6.3	证监会主管 ABS	民营企业	房地产开发	福建省	20.526	深圳
119471.SZ	阳光权益	2019-04-19	2039-10-27	18	3.1	无评级	无评级	中诚信国际信用评级有限责任公司	0	证监会主管 ABS	民营企业	房地产开发	福建省	20.526	深圳
119468.SZ	阳光优 A	2019-04-19	2039-10-27	18	7.28978	A A A	无评级	中诚信国际信用评级有限责任公司	5.3	证监会主管 ABS	民营企业	房地产开发	福建省	20.526	深圳
119470.SZ	阳光优 C	2019-04-19	2039-10-27	18	3.2	A A +	无评级	中诚信国际信用评级有限责任公司	7.2	证监会主管 ABS	民营企业	房地产开发	福建省	20.526	深圳
031900235.IB	19 阳光城 PPN0 01	2019-03-20	2022-03-22	0.4	5	无评级	AA +	中诚信国际信用评级有限责任公司	7.5	定向工具	民营企业	房地产开发	福建省	3	银行间债券
114405.SZ	18 阳光 04	2018-11-19	2021-11-19	0.063	6.365001	无评级	AA +	中诚信国际信用评级有限责任公司	5.8	私募债	民营企业	房地产开发	福建省	3	深圳

	149189.SH	阳光次	2018-01-26	2036-01-27	14.2521	0.42	无评级	无评级	中诚信国际信用评级有限责任公司	0	证监会主管 ABS	民营企业	房地产开发	福建省	18.0137	上海
	101759069.IB	17 阳光城 MTN004	2017-10-30	2022-10-31	1.011	11.05	A A +	AA +	中诚信国际信用评级有限责任公司	6.9	一般中期票据	民营企业	房地产开发	福建省	5	银行间债券
	101759017.IB	17 阳光城 MTN001	2017-03-22	2022-03-24	0.4055	14.7	A A +	AA +	中诚信国际信用评级有限责任公司	7.4	一般中期票据	民营企业	房地产开发	福建省	5	银行间债券
义乌市国有资本运营有限公司	012103648.IB	21 义乌国资 SCP002	2021-10-11	2022-06-30	0.674	15	无评级	AA +	中诚信国际信用评级有限责任公司	2.95	超短期融资债券	地方国有企业	综合支持服务	浙江省	0.7123	银行间债券
	188566.SH	21 义乌 01	2021-08-13	2026-08-17	4.8055	5	A A +	AA +	中诚信国际信用评级有限责任公司	3.84	一般公司债	地方国有企业	综合支持服务	浙江省	5	上海
	102101477.IB	21 义乌国资 MTN007	2021-08-04	2024-08-06	2.7781+3+N	10	A A +	AA +	中诚信国际信用评级有限责任公司	4.37	一般中期票据	地方国有企业	综合支持服务	浙江省	3	银行间债券

102101 399.IB	21 义 乌国资 MTN0 06	2021- 07-26	2024- 07-28	2.75 07	10	A A +	AA +	中诚信国际信 用评级有限责 任公司	3.39	一般 中期 票据	地方 国有 企业	综合支 持服务	浙 江 省	3	银行间 债券
102101 380.IB	21 义 乌国资 MTN0 05	2021- 07-22	2024- 07-26	2.74 52	20	A A +	AA +	中诚信国际信 用评级有限责 任公司	3.39	一般 中期 票据	地方 国有 企业	综合支 持服务	浙 江 省	3	银行间 债券
042100 290.IB	21 义 乌国资 CP00 1	2021- 07-20	2022- 07-22	0.73 42	13.5	无 评 级	AA +	中诚信国际信 用评级有限责 任公司	2.9	一般 短期 融资 券	地方 国有 企业	综合支 持服务	浙 江 省	1	银行间 债券
102101 226.IB	21 义 乌国资 MTN0 04	2021- 06-28	2024- 06-30	2.67 67+ 3+N	10	A A +	AA +	中诚信国际信 用评级有限责 任公司	5	一般 中期 票据	地方 国有 企业	综合支 持服务	浙 江 省	3	银行间 债券
102100 615.IB	21 义 乌国资 MTN0 03	2021- 04-06	2023- 04-08	1.44 66+ 2+N	10	A A +	AA +	中诚信国际信 用评级有限责 任公司	5.15	一般 中期 票据	地方 国有 企业	综合支 持服务	浙 江 省	2	银行间 债券
102100 486.IB	21 义 乌国资 MTN0 02	2021- 03-17	2023- 03-19	1.39 18+ 2+N	6	A A +	AA +	中诚信国际信 用评级有限责 任公司	5.4	一般 中期 票据	地方 国有 企业	综合支 持服务	浙 江 省	2	银行间 债券

102100352.IB	21 义 乌国资 MTN0 01	2021- 03-04	2024- 03-08	2.36 16	7	A A +	AA +	中诚信国际信 用评级有限责 任公司	4.08	一般 中期 票据	地方 国有 企业	综合支 持服务	浙 江 省	3	银行间 债券
175621.SH	21 义 创 01	2021- 01-14	2024- 01-18	2.22 74	5	A A +	AA +	中诚信国际信 用评级有限责 任公司	3.97	一般 公司 债	地方 国有 企业	综合支 持服务	浙 江 省	3	上海
175537.SH	20 义 乌 07	2020- 12-17	2023- 12-21	2.15 07	10	A A +	AA +	中诚信国际信 用评级有限责 任公司	4.37	一般 公司 债	地方 国有 企业	综合支 持服务	浙 江 省	3	上海
102001914.IB	20 义 乌国资 MTN0 05	2020- 10-14	2023- 10-16	1.96 99+ 3+N	5	A A +	AA +	中诚信国际信 用评级有限责 任公司	5.29	一般 中期 票据	地方 国有 企业	综合支 持服务	浙 江 省	3	银行间 债券
175226.SH	20 义 乌 05	2020- 10-13	2023- 10-15	1.96 71	10	A A +	AA +	中诚信国际信 用评级有限责 任公司	4.15	一般 公司 债	地方 国有 企业	综合支 持服务	浙 江 省	3	上海
102001519.IB	20 义 乌国资 MTN0 04	2020- 08-11	2023- 08-13	1.79 45	15	A A +	AA +	中诚信国际信 用评级有限责 任公司	3.86	一般 中期 票据	地方 国有 企业	综合支 持服务	浙 江 省	3	银行间 债券

102001 478.IB	20 义 乌国资 MTN0 03	2020- 08-05	2023- 08-07	1.77 81	15	A A +	AA +	中诚信国际信 用评级有限责 任公司	3.95	一般 中期 票据	地方 国有 企业	综合支 持服务	浙 江 省	3	银行间 债券
166548. SH	20 义 乌 03	2020- 04-07	2023- 04-09	1.44 93	25	无 评 级	AA +	中诚信国际信 用评级有限责 任公司	3.93	私募 债	地方 国有 企业	综合支 持服务	浙 江 省	3	上海
166557. SH	20 义 乌 04	2020- 04-07	2025- 04-09	3.44 93	5	无 评 级	AA +	中诚信国际信 用评级有限责 任公司	4.55	私募 债	地方 国有 企业	综合支 持服务	浙 江 省	5	上海
102000 563.IB	20 义 乌国资 (疫情 防控 债)MT N002	2020- 04-01	2025- 04-03	3.43 29	3	A A +	AA +	中诚信国际信 用评级有限责 任公司	3.78	一般 中期 票据	地方 国有 企业	综合支 持服务	浙 江 省	5	银行间 债券
102000 311.IB	20 义 乌国资 MTN0 01	2020- 03-10	2023- 03-12	1.37 26+ 3+N	5	A A +	AA +	中诚信国际信 用评级有限责 任公司	4.45	一般 中期 票据	地方 国有 企业	综合支 持服务	浙 江 省	3	银行间 债券
163116. SH	20 义 乌 01	2020- 01-10	2023- 01-14	1.21 64	12	A A +	AA +	中诚信国际信 用评级有限责 任公司	3.8	一般 公司 债	地方 国有 企业	综合支 持服务	浙 江 省	3	上海

163117. SH	20 义 乌 02	2020- 01-10	2025- 01-14	3.21 64	3	A A +	AA +	中诚信国际信 用评级有限责 任公司	4.29	一般 公司 债	地方 国有 企业	综合支 持服务	浙 江 省	5	上海
155784. SH	19 义 乌 01	2019- 10-24	2024- 10-28	1.00 27+ 2	15	A A +	AA +	中诚信国际信 用评级有限责 任公司	4.3	一般 公司 债	地方 国有 企业	综合支 持服务	浙 江 省	5	上海
031900 757.IB	19 义 乌国资 PPN0 01	2019- 10-10	2022- 10-14	0.96 44	15	无 评 级	AA +	中诚信国际信 用评级有限责 任公司	4.26	定向 工具	地方 国有 企业	综合支 持服务	浙 江 省	3	银行间 债券
155447. SH	19 义 纾 01	2019- 06-03	2024- 06-05	2.60 55	5	A A +	AA +	中诚信国际信 用评级有限责 任公司	5	一般 公司 债	地方 国有 企业	综合支 持服务	浙 江 省	5	上海
101900 741.IB	19 义 乌国资 MTN0 01	2019- 05-27	2022- 05-29	0.58 63	20	A A +	AA +	中诚信国际信 用评级有限责 任公司	4.17	一般 中期 票据	地方 国有 企业	综合支 持服务	浙 江 省	3	银行间 债券
150300. SH	18 义 乌 02	2018- 04-12	2023- 04-16	1.46 85	20	无 评 级	AA +	中诚信国际信 用评级有限责 任公司	4.12	私募 债	地方 国有 企业	综合支 持服务	浙 江 省	5	上海
150140. SH	18 义 乌 01	2018- 04-12	2023- 04-16	0.46 85+ 1	2.6	无 评 级	AA +	中诚信国际信 用评级有限责 任公司	3.7	私募 债	地方 国有 企业	综合支 持服务	浙 江 省	5	上海

	143410.SH	17 义乌 03	2017-11-17	2022-11-21	1.0685	9	A A +	AA +	中诚信国际信用评级有限责任公司	3.88	一般公司债	地方国有企业	综合支持服务	浙江省	5	上海
	143312.SH	17 义乌 02	2017-09-20	2022-09-22	0.9041	2	A A +	AA +	中诚信国际信用评级有限责任公司	5.3	一般公司债	地方国有企业	综合支持服务	浙江省	5	上海
	143311.SH	17 义乌 01	2017-09-20	2022-09-22	0.9041	19	A A +	AA +	中诚信国际信用评级有限责任公司	3.7	一般公司债	地方国有企业	综合支持服务	浙江省	5	上海
	q17081523.IB	17 义乌国资 MTN001			0.8164+5+N	--	A A +	AA +	中诚信国际信用评级有限责任公司	0	中期票据	地方国有企业	综合支持服务	浙江省	5	银行间债券
永城煤电控股集团有限公司	102001950.IB	20 永煤 MTN006	2020-10-20	2023-10-22	1.9863	10	B	B	中诚信国际信用评级有限责任公司	6	一般中期票据	地方国有企业	煤炭与消费用燃料	河南省	3	银行间债券
	102001694.IB	20 永煤 MTN005	2020-08-28	2023-08-31	1.8438	10	B	B	中诚信国际信用评级有限责任公司	6	一般中期票据	地方国有企业	煤炭与消费用燃料	河南省	3	银行间债券

102001 443.IB	20 永 煤 MTN0 04	2020- 07-29	2023- 07-30	1.75 62	10	B	B	中诚信国际信 用评级有限责 任公司	6	一般 中期 票据	地方 国有 企业	煤炭与 消费用 燃料	河 南 省	3	银行间 债券
012002 557.IB	20 永 煤 SCP0 08	2020- 07-21	2021- 04-19	- 0.52 33	5	无 评 级	B	中诚信国际信 用评级有限责 任公司	4.5	超短 期融 资债 券	地方 国有 企业	煤炭与 消费用 燃料	河 南 省	0.7 39 7	银行间 债券
102001 291.IB	20 永 煤 MTN0 03	2020- 06-24	2023- 06-28	1.66 85	5	B	B	中诚信国际信 用评级有限责 任公司	6	一般 中期 票据	地方 国有 企业	煤炭与 消费用 燃料	河 南 省	3	银行间 债券
102001 213.IB	20 永 煤 MTN0 02	2020- 06-16	2023- 06-17	1.63 84	10	B	B	中诚信国际信 用评级有限责 任公司	6	一般 中期 票据	地方 国有 企业	煤炭与 消费用 燃料	河 南 省	3	银行间 债券
102000 677.IB	20 永 煤 MTN0 01	2020- 04-13	2023- 04-14	0.46 30+ 1	10	B	B	中诚信国际信 用评级有限责 任公司	5.45	一般 中期 票据	地方 国有 企业	煤炭与 消费用 燃料	河 南 省	3	银行间 债券
032000 260.IB	20 永 煤 PPN0 02	2020- 03-23	2023- 03-24	1.40 55	6	无 评 级	B	中诚信国际信 用评级有限责 任公司	6.25	定向 工具	地方 国有 企业	煤炭与 消费用 燃料	河 南 省	3	银行间 债券

	042000 080.IB	20 永 煤 CP00 1	2020- 03-05	2021- 03-09	- 0.63 56	5	C	B	中诚信国际信 用评级有限责 任公司	4.6	一般 短期 融资 券	地方 国有 企业	煤炭与 消费用 燃料	河 南 省	1	银行间 债券
	032000 053.IB	20 永 煤 PPN0 01	2020- 01-17	2023- 01-20	1.23 29	6.1	无 评 级	B	中诚信国际信 用评级有限责 任公司	6.25	定向 工具	地方 国有 企业	煤炭与 消费用 燃料	河 南 省	3	银行间 债券
	041900 475.IB	19 永 煤 CP00 3	2019- 12-16	2020- 12-18	- 0.85 75	5	C	B	中诚信国际信 用评级有限责 任公司	4.7	一般 短期 融资 券	地方 国有 企业	煤炭与 消费用 燃料	河 南 省	1	银行间 债券
	031900 541.IB	19 永 煤 PPN0 01	2019- 11-28	2022- 11-29	1.09 04	5	无 评 级	B	中诚信国际信 用评级有限责 任公司	6.25	定向 工具	地方 国有 企业	煤炭与 消费用 燃料	河 南 省	3	银行间 债券
	101901 621.IB	19 永 煤 MTN0 01	2019- 11-26	2022- 11-28	1.08 77	5	B	B	中诚信国际信 用评级有限责 任公司	5.8	一般 中期 票据	地方 国有 企业	煤炭与 消费用 燃料	河 南 省	3	银行间 债券
	162055. SH	19 永 煤 03	2019- 09-05	2022- 09-11	0.87 4	6	无 评 级	B	中诚信国际信 用评级有限责 任公司	6.48	私募 债	地方 国有 企业	煤炭与 消费用 燃料	河 南 省	3	上海

	151359. SH	19 永 煤 01	2019- 08-16	2022- 08-20	0.81 37	2.5	无 评 级	B	中诚信国际信 用评级有限责 任公司	6.65	私募 债	地方 国有 企业	煤炭与 消费用 燃料	河 南 省	3	上海
	150944. SH	18 永 煤 Y1	2018- 12-17	2021- 12-19	0.14 52+ 3+N	20	B	B	中诚信国际信 用评级有限责 任公司	7.48	私募 债	地方 国有 企业	煤炭与 消费用 燃料	河 南 省	3	上海
	031800 190.IB	18 永 煤 PPN0 02	2018- 03-28	2021- 03-29	- 0.58 08	5	无 评 级	B	中诚信国际信 用评级有限责 任公司	7.5	定向 工具	地方 国有 企业	煤炭与 消费用 燃料	河 南 省	3	银行间 债券
	101800 091.IB	18 永 煤 MTN0 01	2018- 01-31	2021- 02-02	- 0.73 15	10	B B	B	中诚信国际信 用评级有限责 任公司	7.5	一般 中期 票据	地方 国有 企业	煤炭与 消费用 燃料	河 南 省	3	银行间 债券
	031800 049.IB	18 永 煤 PPN0 01	2018- 01-25	2021- 01-26	- 0.75 07	10	无 评 级	B	中诚信国际信 用评级有限责 任公司	7.5	定向 工具	地方 国有 企业	煤炭与 消费用 燃料	河 南 省	3	银行间 债券
	151360. SH	19 永 煤 02			0.81 37+- -	--	无 评 级	B	中诚信国际信 用评级有限责 任公司	0	私募 债	地方 国有 企业	煤炭与 消费用 燃料	河 南 省	5	上海
	162056. SH	19 永 煤 04			0.87 40+- -	--	无 评 级	B	中诚信国际信 用评级有限责 任公司	0	私募 债	地方 国有 企业	煤炭与 消费用 燃料	河 南 省	5	上海

禹洲集团控股有限公司	g21092 324.00	禹洲集团 8.5% N2022 0922	2021- 09-23	2022- 09-22	0.90 41	1.2	无 评 级	AA +	东方金诚国际 信用评估有限 公司	8.5	海外 债	民营 企业	房地 产 开 发	福 建 省	0.9 97 3	
	40828. HK	禹洲集团 9.95% N2023 0608	2021- 09-08	2023- 06-08	1.61 37	2	B B-	AA +	东方金诚国际 信用评估有限 公司	9.95	海外 债	民营 企业	房地 产 开 发	福 建 省	1.7 47 9	香港联 交所
	40517. HK	禹洲集团 6.35% N2027 0113	2021- 01-13	2027- 01-13	5.21 37	5.57	B B-	AA +	东方金诚国际 信用评估有限 公司	6.35	海外 债	民营 企业	房地 产 开 发	福 建 省	6	香港联 交所
	40343. HK	禹洲集团 7.85% N2026 0812	2020- 08-12	2026- 08-12	4.79 18	2.95	B 1	AA +	东方金诚国际 信用评估有限 公司	7.85	海外 债	民营 企业	房地 产 开 发	福 建 省	6	香港联 交所
	40159. HK	禹洲地 产 7.70% N2025 0220	2020- 02-20	2025- 02-20	3.31 78	4	B 1	AA +	东方金诚国际 信用评估有限 公司	7.7	海外 债	民营 企业	房地 产 开 发	福 建 省	5	香港联 交所

40112.HK	禹洲地产 7.375% N2026-0113	2020-01-13	2026-01-13	4.2137	6.365	B B	AA +	东方金诚国际 信用评估有限公司	7.375	海外债	民营企业	房地产开发	福建省	6	香港联交所
40079.HK	禹洲集团 8.30% N2025-0527	2019-11-27	2025-05-27	3.5808	4.86	B B	AA +	东方金诚国际 信用评估有限公司	8.3	海外债	民营企业	房地产开发	福建省	5.5014	香港联交所
40043.HK	禹洲地产 8.375% N2024-1030	2019-10-30	2024-10-30	3.0082	4.97	B B	AA +	东方金诚国际 信用评估有限公司	8.375	海外债	民营企业	房地产开发	福建省	5	香港联交所
5798.HK	禹洲地产 8.5% N2024-0226	2019-02-26	2024-02-26	2.3342	5	B B-	AA +	东方金诚国际 信用评估有限公司	8.5	海外债	民营企业	房地产开发	福建省	5	香港联交所
5719.HK	禹洲地产 8.5% N2023-0204	2019-02-04	2023-02-04	1.274	5	B 1	AA +	东方金诚国际 信用评估有限公司	8.5	海外债	民营企业	房地产开发	福建省	4	香港联交所

	5561.H K	禹洲地 产 8.625 % N2022 0123	2019- 01-23	2022- 01-23	0.24 11	5	B B	AA +	东方金诚国际 信用评估有限 公司	8.625	海外 债	民营 企业	房地 产 开 发	福 建 省	3	香 港 联 交 所
	5287.H K	禹洲地 产 5.375 % 永 续 债	2017- 09-29	2079- 06-03	0.92 33+ 5+N	3	B 1	AA +	东方金诚国际 信用评估有限 公司	0	海外 债	民营 企业	房地 产 开 发	福 建 省	99 99	香 港 联 交 所
	5361.H K	禹洲地 产 6% N2022 0125	2017- 01-25	2022- 01-25	0.24 66	3.4	B 1	AA +	东方金诚国际 信用评估有限 公司	6	海外 债	民营 企业	房地 产 开 发	福 建 省	5	香 港 联 交 所
	5830.H K	禹洲地 产 6% N2023 1025	2016- 10-25	2023- 10-25	1.99 45	6.5	B B-	AA +	东方金诚国际 信用评估有限 公司	6	海外 债	民营 企业	房地 产 开 发	福 建 省	7	香 港 联 交 所
中国奥园集 团股份有限 公司	UNRB. SG	中国奥 园 7.95% N2024 0621	2021- 06-21	2024- 06-21	2.64 93	2	无 评 级	无 评 级	联合评级国际 有限公司	7.95	海外 债	民营 企业	房地 产 开 发	广 东 省	3	新 加 坡 证 券 交 易 所

XGMB.SG	中国奥园 5.88% N2027 0301	2021-03-01	2027-03-01	5.34 25	3.5	无评级	无评级	联合评级国际有限公司	5.88	海外债	民营企业	房地产开发	广东省	6	新加坡证券交易所
ICNB.SG	中国奥园 4.2% N2022 0120	2021-01-21	2022-01-20	0.23 29	0.88	无评级	无评级	联合评级国际有限公司	4.2	海外债	民营企业	房地产开发	广东省	0.9 97 3	新加坡证券交易所
95OB.SG	中国奥园 5.98% N2025 0818	2020-11-18	2025-08-18	3.80 82	2.3	BB+	无评级	联合评级国际有限公司	5.98	海外债	民营企业	房地产开发	广东省	4.7 64 4	新加坡证券交易所
6EZB.SG	中国奥园 6.2% N2026 0324	2020-09-24	2026-03-24	4.40 55	3.5	无评级	无评级	联合评级国际有限公司	6.2	海外债	民营企业	房地产开发	广东省	5.4 98 6	新加坡证券交易所
V2EB.SG	中国奥园 6.35% N2024 0208	2020-07-02	2024-02-08	2.28 49	4.6	BB+	无评级	联合评级国际有限公司	6.35	海外债	民营企业	房地产开发	广东省	3.6 05 5	新加坡证券交易所

	CB1906 1702.00	中国奥 园 7.35% N2023	2019- 06-21	2023- 06-21	1.64 93	2	无 评 级	无 评 级	联合评级国际 有限公司	7.35	海外 债	民营 企业	房地产 开发	广 东 省	4	
	YB3B.S G	中国奥 园 7.95% N2023 0219	2019- 02-19	2023- 02-19	1.31 51	4.75	无 评 级	无 评 级	联合评级国际 有限公司	7.95	海外 债	民营 企业	房地产 开发	广 东 省	4	新加坡 证券交 易所
	EZYB.S G	中国奥 园 8.5% N2022 0123	2019- 01-23	2022- 01-23	0.24 11	4	无 评 级	无 评 级	联合评级国际 有限公司	8.5	海外 债	民营 企业	房地产 开发	广 东 省	3	新加坡 证券交 易所
	7V6B.S G	中国奥 园 5.375 % N2022 0913	2017- 09-13	2022- 09-13	0.87 95	1.5	B B-	无 评 级	联合评级国际 有限公司	5.375	海外 债	民营 企业	房地产 开发	广 东 省	5	新加坡 证券交 易所
江苏中南建 设集团股份 有限公司	102101 384.IB	21 中 南建设 MTN0 01	2021- 07-23	2025- 07-26	1.74 52+ 2	10	无 评 级	AA +	东方金诚国际 信用评估有限 公司	6.8	一般 中期 票据	民营 企业	房地产 开发	江 苏 省	4	银行间 债券

149391.SZ	21 中南 01	2021-03-16	2025-03-17	1.3863+2	10	A A +	AA +	东方金诚国际 信用评估有限 公司	7.3	一般 公司 债	民营 企业	房地产 开发	江苏 省	4	深圳
102001655.IB	20 中 南建设 MTN0 02	2020-08-25	2024-08-26	0.8301+2	18	A A +	AA +	东方金诚国际 信用评估有限 公司	7.2	一般 中期 票据	民营 企业	房地产 开发	江苏 省	4	银行间 债券
102001261.IB	20 中 南建设 MTN0 01	2020-06-22	2024-06-23	0.6548+2	12	A A +	AA +	东方金诚国际 信用评估有限 公司	7.2	一般 中期 票据	民营 企业	房地产 开发	江苏 省	4	银行间 债券
149050.SZ	20 中 南 01	2020-03-04	2024-03-06	0.3562+2	8	A A +	AA +	东方金诚国际 信用评估有限 公司	6.8	一般 公司 债	民营 企业	房地产 开发	江苏 省	4	深圳
149051.SZ	20 中 南 02	2020-03-04	2025-03-06	1.3562+2	9	A A +	AA +	东方金诚国际 信用评估有限 公司	7.4	一般 公司 债	民营 企业	房地产 开发	江苏 省	5	深圳
112997.SZ	19 中 南 03	2019-11-20	2023-11-22	0.0712+2	10	A A +	AA +	东方金诚国际 信用评估有限 公司	7.6	一般 公司 债	民营 企业	房地产 开发	江苏 省	4	深圳
114506.SZ	19 中 南 02	2019-06-27	2023-06-27	1.6658	0.02032	无 评级	AA +	东方金诚国际 信用评估有限 公司	6.5	私募 债	民营 企业	房地产 开发	江苏 省	4	深圳

	112630.SZ	17 中南 02	2017-12-27	2021-12-28	0.1699	2.89	A A +	AA +	东方金诚国际 信用评估有限 公司	7.6	一般 公司 债	民营 企业	房地产 开发	江 苏 省	4	深圳
	112619.SZ	17 中南 01	2017-12-13	2022-12-14	1.1315	0.01	A A +	AA +	东方金诚国际 信用评估有限 公司	7.5	一般 公司 债	民营 企业	房地产 开发	江 苏 省	5	深圳
	149392.SZ	21 中南 02			2.3890+-	--	A A +	AA +	东方金诚国际 信用评估有限 公司	0	一般 公司 债	民营 企业	房地产 开发	江 苏 省	5	深圳

数据来源: wind, 中国债券网, 中国货币网, 安融评级整理

附录 1：负面舆情债券筛选规则

负面舆情债券筛选规则

1.根据 wind 债券每日债券重大事件确定负面舆情发行人；

2.筛选负面舆情发行人未到期债券；

3.从种类、评级、行业、区域等维度分类归纳。

附录 2：财务高风险债券筛选规则

财务高风险债券筛选规则

1.确定资产负债率高于 80%的发行人；

2.筛选上述发行人到期日在一年之内的债券；

3.将银行业作为一类，非银行金融机构作为一类，其他行业作为一类；

4.金融行业和其他行业均按照以下规则进行分类归纳

(1) 根据有息负债总额筛选企业前 100 名，银行业用银行专项指标“计息负债”筛选前 100 名。

有息负债总额=短期借款+一年内到期的非流动负债+向中央银行借款+长期借款+应付债券+租赁负债

(2) 根据企业债券余额筛选企业前 100 名；银行业追加筛选“不良贷款比率”前 100 名。

(3) 取（1）（2）交集，得到发行人名称；

(4) 根据（3）中的发行人名称筛选债券；

(5) 从地区、行业、相关机构等维度，根据债券余额排序分类。

报告声明

本报告由安融信用评级有限公司（Anrong Credit Rating Co.,Ltd）（简称“安融评级”，ARR）提供，本报告中所提供的信息，均由安融评级相关研究人员根据公开资料，依据国际和行业通行准则做出阐述，并不代表公司观点。

本报告所依据的信息均来源于公开资料，安融评级对这些信息的准确性和完整性不作任何保证，也不保证所依据的信息不会发生任何变化。本报告中所提供的信息均反映本报告初次公开发布时的判断，安融评级有权随时补充、更正和修订有关信息。安融评级已力求报告内容的客观、公正，但文中所有信息仅供参考，不构成任何投资或交易建议。投资者依据本报告提供的信息进行投资或交易所造成的一切后果，安融评级不承担任何法律责任。

报告中的任何表述，均应从严格经济学意义上理解，并不含有任何道德、政治偏见或其它偏见，报告阅读者也不应从这些角度加以解读，安融评级及研究人员本人对任何基于这些偏见角度理解所可能引起的后果不承担任何责任，并保留采取行动保护自身权益的一切权利。

本报告版权归安融评级所有，未经书面许可，任何机构和个人不得以任何形式翻版、复制和发表。如引用、刊发，需注明出处为安融评级，且不得对本报告进行有悖原意的引用、删节和修改。

安融评级对于本声明条款具有修改和最终解释权。