

作者

安融评级研究发展部

电话: 010-53655619

邮箱: ar@arrating.com.cn

更多研究报告请关注“安融评级”微信公众号。



垃圾债定义:

国际市场上的垃圾债一般为债券评级低于 Baa3 或 BBB- 的债券。

本报告垃圾债定义为债项评级 BBB+ 及以下的债券。

概要

上周重点舆情监测

- ◆ 2021 年 10 月 15 日, 江苏南通三建集团股份有限公司主体评级下调为 BBB; 江苏省建工集团有限公司主体评级下调为 A; 深圳文科园林股份有限公司评级展望下调为负面。
- ◆ 2021 年 10 月 14 日, 深圳市钜盛华股份有限公司主体评级下调为 BBB+; 2021 年 10 月 11 日, 深圳深业物流集团股份有限公司主体评级下调为 A-。

垃圾债市场信息

- ◆ 截至 2021 年 10 月 17 日, 中国垃圾债存量共计 241 只, 涉及发行人 81 个, 累计债券余额 2,374.34 亿元, 其中垃圾债中的违约债数量共计 162 只, 涉及发行人 56 个, 累计违约债余额 1,634.96 亿元。截至 2021 年 10 月 17 日, 中国垃圾债中违约债数量占比为 69.14%, 中国垃圾债中违约债余额占比为 68.86%。

历年首次违约债统计

- ◆ 截至 2021 年 10 月 17 日, 我国首次违约债余额累计 1327.36 亿元, 首次违约债发行人存续债券余额累计 5,955.53 亿元, 已实质违约债余额累计 5,004.35 亿元。
- ◆ 截至 2021 年 10 月 17 日, 我国历年企业最新长期评级下调的有 288 个, 2021 年的企业最新长期评级下调的已经是 2020 年全年 3 倍多, 已有 119 个; 我国历年企业评级展望为负面的共 311 个, 2021 年已有 120 个企业评级展望为负面, 是 2020 年全年的近 6 倍, 评级新政环境下, 评级公司将企业评级下调的数量大幅增加。

目 录

一、上周垃圾债市场动态监测.....	1
(一)上周违约债券兑付动态跟踪.....	1
(二)上周债券违约事件.....	1
(三)上周未按时兑付本息的企业.....	2
(四)上周列入评级观察的企业.....	2
(五)上周列入评级观察的债券.....	2
(六)上周推迟评级的企业.....	2
(七)上周推迟评级的债券.....	2
(八)上周主体评级调整(调低)情况.....	3
(九)上周债项评级调整(调低)情况.....	4
(十)上周评级展望下调为负面的企业.....	7
(十一)上周终止评级的企业.....	8
(十二)上周违约债券地域分布.....	9
(十三)上周违约债券行业分布.....	11
(十四)上周违约债价格信号.....	13
(十五)上周新增垃圾债券统计.....	14
(十六)上周新增违约债券统计.....	15
(十七)上周垃圾债信用利差走势情况.....	15
二、中国垃圾债市场信息.....	17
(一)中国垃圾债市场存量概况.....	17
(二)中国垃圾债流通场所分布.....	19
(三)中国垃圾债历年变化.....	21
(四)中国垃圾债种类分布.....	30
(五)中国垃圾债余额分布.....	31
(六)中国垃圾债主体发行级别分布.....	32
(七)中国垃圾债债项发行级别分布.....	34
(八)中国垃圾债最新债项级别分布.....	35

(九)中国垃圾债评级机构分布.....	37
(十)中国垃圾债主承销商分布.....	44
(十一)中国垃圾债会计师事务所分布.....	50
(十二)中国垃圾债律师事务所分布.....	52
(十三)中国垃圾债行业分布.....	55
(十四)中国垃圾债区域分布.....	57
(十五)中国垃圾债企业性质分布.....	72
(十六)中国垃圾债企业规模分布.....	74
三、历年违约债统计.....	76
(一)历年首次违约债发行人数量及增速.....	76
(二)历年发行人首次违约、已实质违约及存续债券余额.....	77
(三)历年首次违约发行人企业性质分布.....	78
(四)历年首次违约发行人上市公司数量及占比.....	79
(五)历年违约债券在不同区域的分布.....	80
(六)历年企业最新长期评级下调和展望为负面的企业.....	81
附录 1: 主要指标计算公式.....	1
附录 2: 截至 2021 年 10 月 17 日,中国垃圾债统计明细表.....	2
报告声明.....	1

一、上周垃圾债市场动态监测

（一）上周违约债券兑付动态跟踪

上周(10月11日-10月17日)无违约债券偿还兑付进展。

（二）上周债券违约事件

上周(10月11日-10月17日)债券违约事件有 17 个。

表 1: 上周债券违约事件

发债主体	公告日期	对象	事件类别	存续债券只数	存续债券余额(亿元)	已实质违约债券只数	已实质违约债券余额(亿元)	主体评级
江苏省建工集团有限公司	2021-10-15	发债主体	主体评级下调	1	0.90	0	0	A
江苏南通三建集团股份有限公司	2021-10-15	发债主体	主体评级下调	3	24.69	0	0	BBB
深圳文科园林股份有限公司	2021-10-15	发债主体	评级展望下调为负面	1	9.50	0	0	AA-
深圳市钜盛华股份有限公司	2021-10-14	发债主体	主体评级下调	13	101.38	0	0	BBB+
深圳深业物流集团股份有限公司	2021-10-11	发债主体	主体评级下调	5	90.00	0	0	A-

数据来源:wind, 中国债券网, 中国货币网, 安融评级整理

（三）上周未按时兑付本息的企业

上周(10月11日-10月17日)无企业未按时兑付利息。

(四) 上周列入评级观察的企业

上周(10月11日-10月17日)无企业被列入评级观察名单。

(五) 上周列入评级观察的债券

上周(10月11日-10月17日)被列入评级观察名单的债券有 2 只。

表 2: 上周被列入评级观察名单的债券

债券简称	公告日期	事件类型	发行人	发行总额(亿)	剩余期限(年)	票面利率(发行参考)	债券类型
花样年 1B	2021-10-13	债券被列入评级观察名单(可能调低)	北京新华富时资产管理有限公司	0.72	1.41	7.50	证监会主管 ABS
花样年 1A	2021-10-13	债券被列入评级观察名单(可能调低)	北京新华富时资产管理有限公司	1.83	1.41	7.00	证监会主管 ABS

数据来源:wind, 中国债券网, 中国货币网, 安融评级整理

(六) 上周推迟评级的企业

上周(10月11日-10月17日)无企业被推迟评级。

(七) 上周推迟评级的债券

上周(10月11日-10月17日)无债券被推迟评级。

(八) 上周主体评级调整(调低)情况

上周(10月11日-10月17日)有 10 个主体评级调低的企业。

表 3: 上周主体评级调整(调低)的企业

企业名称	已发债券名称	评级机构	评级调整日	最新主体评级	评级展望	上次评级	上次展望	地区
阳光城集团股份有限公司	21 阳城 02	中诚信国际信用评级有限责任公司	2021-10-13	AA+	稳定	AA+	正面	福建省
新力地产集团有限公司	21 新力 03	联合资信评估股份有限公司	2021-10-11	BBB	负面	AA-	负面	广东省
新疆中泰化学股份有限公司	21 新中泰 CP002	中债资信评估有限责任公司	2021-10-15	A+pi	稳定	AA-	稳定	新疆维吾尔自治区
深圳市钜盛华股份有限公司	21 深钜 06	大公国际资信评估有限公司	2021-10-13	BBB+	负面	A	负面	广东省
深圳深业物流集团股份有限公司	20 深业 04	联合资信评估股份有限公司	2021-10-11	A-	负面	A+	负面	广东省
内蒙古能源发电投资集团有限公司	20 内蒙电投 CP002	中债资信评估有限责任公司	2021-10-15	A-pi	稳定	A	稳定	内蒙古自治区
江苏省建工集团有限公司	17 苏建 01	中诚信国际信用评级有限责任公司	2021-10-15	A	负面	AA-	负面	江苏省
江苏南通三建集团股份有限公司	19 南通三建 MTN001	联合资信评估股份有限公司	2021-10-15	BBB	负面	A	负面	江苏省

甘肃省电力投资集团有限责任公司	21 甘电投 MTN001	中债资信评估有限责任公司	2021-10-15	A+pi	稳定	AA-	稳定	甘肃省
凤城市现代产业园区开发建设投资有限公司	PR 凤城债	中诚信国际信用评级有限责任公司	2021-10-13	A+	负面	AA-	稳定	辽宁省

数据来源:wind, 中国债券网, 中国货币网, 安融评级整理

(九) 上周债项评级调整(调低)情况

上周(10月11日-10月17日)有 21 个债项评级调低的债券。

表 4: 上周债项评级调整(调低)的债券

债券简称	发行人	评级机构	最新评级日期	最新债项评级	上次评级日期	上次债项评级	债券类型	最新主体评级
17 苏建 01	江苏省建工集团有限公司	中诚信国际信用评级有限责任公司	2021-10-15	A	2021-06-30	AA-	一般公司债	A
19 南通三建 MTN001	江苏南通三建集团股份有限公司	联合资信评估股份有限公司	2021-10-15	BBB	2021-09-30	A	一般中期票据	BBB
21 深钜 02	深圳市钜盛华股份有限公司	大公国际资信评估有限公司	2021-10-13	BBB+	2021-09-24	A	一般公司债	BBB+
21 深钜 06	深圳市钜盛华股份有限公司	大公国际资信评估有限公司	2021-10-13	BBB+	2021-09-24	A	一般公司债	BBB+
21 深钜 04	深圳市钜盛华股份有限公司	大公国际资信评估有限公司	2021-10-13	BBB+	2021-09-24	A	一般公司债	BBB+
21 深钜 03	深圳市钜盛华股份有限公司	大公国际资信评估有限公司	2021-10-13	BBB+	2021-09-24	A	一般公司债	BBB+

21 深钜 01	深圳市钜盛华股份有限公司	大公国际资信评估有限公司	2021-10-13	BBB+	2021-09-24	A	一般公司债	BBB+
15 凤城债	凤城市现代产业园区开发建设投资有限公司	中诚信国际信用评级有限责任公司	2021-10-13	A+	2020-06-24	AA-	一般企业债	A+
PR 凤城债	凤城市现代产业园区开发建设投资有限公司	中诚信国际信用评级有限责任公司	2021-10-13	A+	2020-06-24	AA-	一般企业债	A+
20 深钜 05	深圳市钜盛华股份有限公司	大公国际资信评估有限公司	2021-10-13	BBB+	2021-09-24	A	一般公司债	BBB+
20 深钜 06	深圳市钜盛华股份有限公司	大公国际资信评估有限公司	2021-10-13	BBB+	2021-09-24	A	一般公司债	BBB+
20 深业 03	深圳深业物流集团股份有限公司	联合资信评估股份有限公司	2021-10-11	A-	2021-09-22	A+	一般公司债	A-
19 深业 01	深圳深业物流集团股份有限公司	联合资信评估股份有限公司	2021-10-11	A-	2021-09-22	A+	私募债	A-
18 新力 02	新力地产集团有限公司	联合资信评估股份有限公司	2021-10-11	BBB	2021-09-27	AA-	私募债	BB
20 新力 1A	中山证券有限责任公司	联合资信评估股份有限公司	2021-10-11	BBB	2021-09-30	AA-	证监会主管 ABS	BB
20 深业 01	深圳深业物流集团股份有限公司	联合资信评估股份有限公司	2021-10-11	A-	2021-09-22	A+	私募债	A-
20 深业 04	深圳深业物流集团股份有限公司	联合资信评估股份有限公司	2021-10-11	A-	2021-09-22	A+	一般公司债	A-
20 新力 01	新力地产集团有限公司	联合资信评估股份有限公司	2021-10-11	BBB	2021-09-27	AA-	私募债	BB

21 新力 03	新力地产集团有限公司	联合资信评估股份有限公司	2021-10-11	BBB	2021-09-27	AA-	私募债	BB
21 新力 01	新力地产集团有限公司	联合资信评估股份有限公司	2021-10-11	BBB	2021-09-27	AA-	私募债	BB
20 新力 1B	中山证券有限责任公司	联合资信评估股份有限公司	2021-10-11	BBB	2021-09-30	AA-	证监会主管 ABS	BB

数据来源:wind, 中国债券网, 中国货币网, 安融评级整理

(十) 上周评级展望下调为负面的企业

上周(10月11日-10月17日)有8个发债主体评级展望下调为负面。

表 5: 上周评级展望下调为负面的企业

企业名称	评级机构	评级调整日	评级类型	最新主体评级	评级展望	上次评级	上次展望	地区
江苏省建工集团有限公司	中诚信国际信用评级有限责任公司	2021-10-15	长期信用评级	A	负面	AA-	负面	江苏省
江苏南通三建集团股份有限公司	联合资信评估股份有限公司	2021-10-15	长期信用评级	BBB	负面	A	负面	江苏省
深圳市钜盛华股份有限公司	大公国际资信评估有限公司	2021-10-13	长期信用评级	BBB+	负面	A	负面	广东省
凤城市现代产业园区开发建设投资有限公司	中诚信国际信用评级有限责任公司	2021-10-13	长期信用评级	A+	负面	AA-	稳定	辽宁省
新力控股(集团)有限公司	穆迪公司	2021-10-13	长期信用评级	Ca	负面	Caa2	稳定	上海

香港上海滙丰银行有限公司	惠誉国际信用评级有限公司	2021-10-12	长期信用评级	AA-	负面	AA-	负面	香港特别行政区
深圳深业物流集团股份有限公司	联合资信评估股份有限公司	2021-10-11	长期信用评级	A-	负面	A+	负面	广东省
新力地产集团有限公司	联合资信评估股份有限公司	2021-10-11	长期信用评级	BBB	负面	AA-	负面	广东省

数据来源:wind, 中国债券网, 中国货币网, 安融评级整理

(十一) 上周终止评级的企业

上周(10月11日-10月17日)有7家终止评级的企业。

表 6: 上周终止评级的企业

发债主体	公告日期	摘要	债券只数	债券余额(亿元)	主体评级
江苏南通三建集团股份有限公司	2021-10-14	根据《证券资信评级机构执业行为准则》第二十九条等相关法规的规定,经中证鹏元证券评级评审委员会审议,决定终止对南通三建及“16南三01”,“17南三01”的跟踪评级,原评级有效期截至2021年10月13日止,上述评级将不再更新。	3	24.69	BBB
云南云内动力集团有限公司	2021-10-14	根据公司提供的相关信息及材料,“18云内动力MTN001”已于2021年10月9日完成兑付。因“18云内动力MTN001”不再存续,根据有关法规,监管规定,自律规则及联合资信《终止评级制度》,自本公告发布之日起,联合资信终止对公司主体及“18云内动力MTN001”的信用评级,并将不再更新公司主体及“18云内动力MTN001”的评级结果。	0	0	AA
广东省广新控股集团有限公司	2021-10-15	根据有关法规,监管规定,自律规则及联合资信《终止评级制度》,自本公告发布之日起,联合资信终止对公司主体及“16广新控股MTN001”的信用评级,并将不再更新公司主体及上述债项的评级结果。	20	170	AAA

眉山发展控股集团有限公司	2021-10-12	根据《证券资信评级机构执业行为准则》第二十九条等相关法规的规定,经中证鹏元证券评级评审委员会审议,决定终止对公司及 21 眉控 01,21 眉控 02 的跟踪评级,原评级有效期截至 2021 年 10 月 11 日止,上述评级将不再更新.	8	63.51	AA
北京碧水源科技股份有限公司	2021-10-11	根据有关法规,监管规定,自律规则及联合资信《终止评级制度》,自 2021 年 10 月 8 日起,联合资信终止对“20 碧水 G1”的信用评级,并将不再更新“20 碧水 G1”的评级结果.	2	14	AA+
旭辉集团股份有限公司	2021-10-11	截至 2021 年 10 月 11 日,“18 旭辉 05”已全额兑付,并在上海证券交易所摘牌.根据有关法规,监管规定,自律规则及联合资信《终止评级制度》,自本公告发布之日起,联合资信终止对“18 旭辉 05”的信用评级,并将不再更新“18 旭辉 05”的评级结果.	7	109.93	AA A
陕西金融控股集团有限公司	2021-10-13	根据公司提供的凭证,“19 陕金控债转股债 01”已于 2021 年 9 月 28 日完成兑付,不再存续.根据有关法规,监管规定,自律规则及联合资信《终止评级制度》,自本公告发布之日起,联合资信终止对“19 陕金控债转股债 01”的信用评级,并将不再更新“19 陕金控债转股债 01”的评级结果.	10	90	AA A

数据来源:wind,中国债券网,中国货币网,安融评级整理

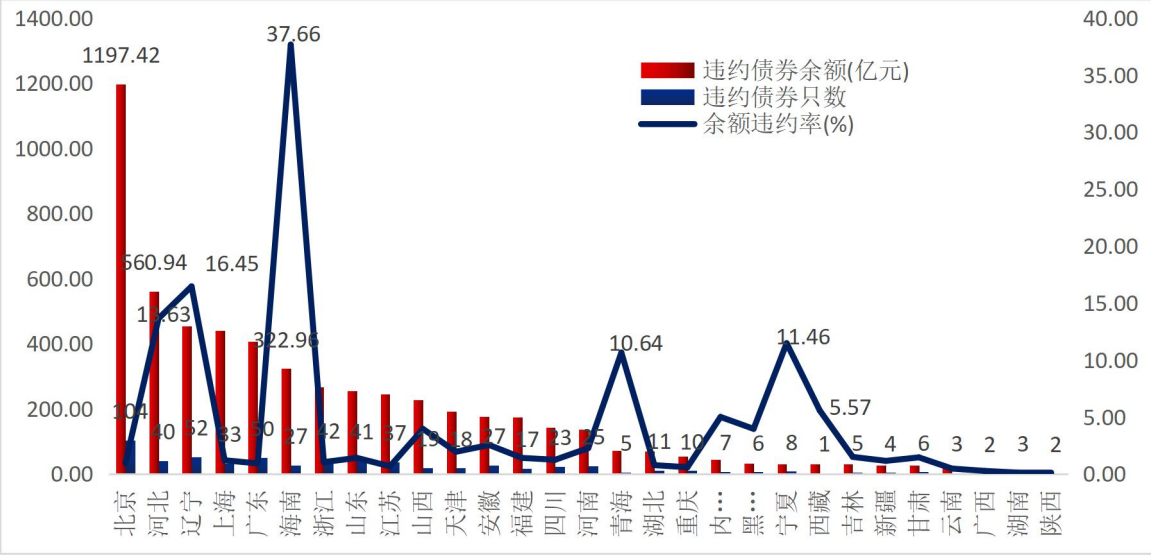
(十二)上周违约债券地域分布

截至 2021 年 10 月 17 日,违约债券余额地域分布如下:违约债券余额前五名是北京 1197.42 亿元、河北 560.94 亿元、辽宁 454.39 亿元、上海 440.90 亿元和广东 405.83 亿元。

违约债券只数前五名是北京 104 只、辽宁 52 只、广东 50 只、浙江 42 只和山东 41 只。

余额违约率前五名是海南 37.66%、辽宁 16.45%、河北 13.63%、宁夏 11.46%和青海 10.64%。

图 1: 上周(截至 2021 年 10 月 17 日)违约债券余额地域分布

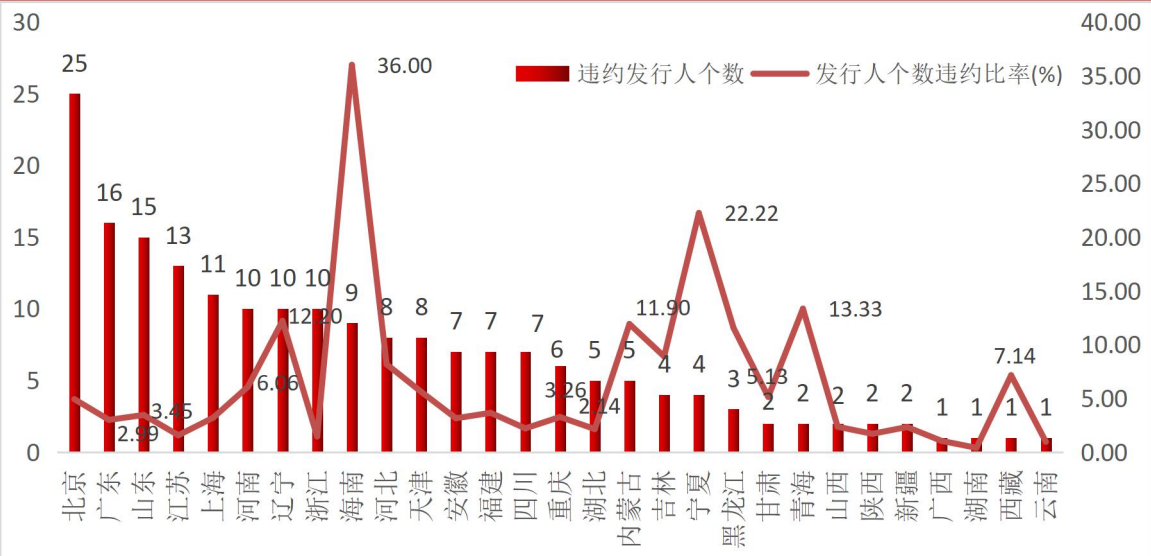


数据来源:wind, 中国债券网, 中国货币网, 安融评级整理

截至 2021 年 10 月 17 日, 违约发行人地域分布如下: 违约发行人个数前五名是北京 25 个、广东 16 个、山东 15 个、江苏 13 个和上海 11 个。

发行人个数违约比率前五名是海南 36.00%、宁夏 22.22%、青海 13.33%、辽宁 12.20%和内蒙古 11.90%。

图 2: 上周(截至 2021 年 10 月 17 日)违约发行人地域分布



数据来源:wind, 中国债券网, 中国货币网, 安融评级整理

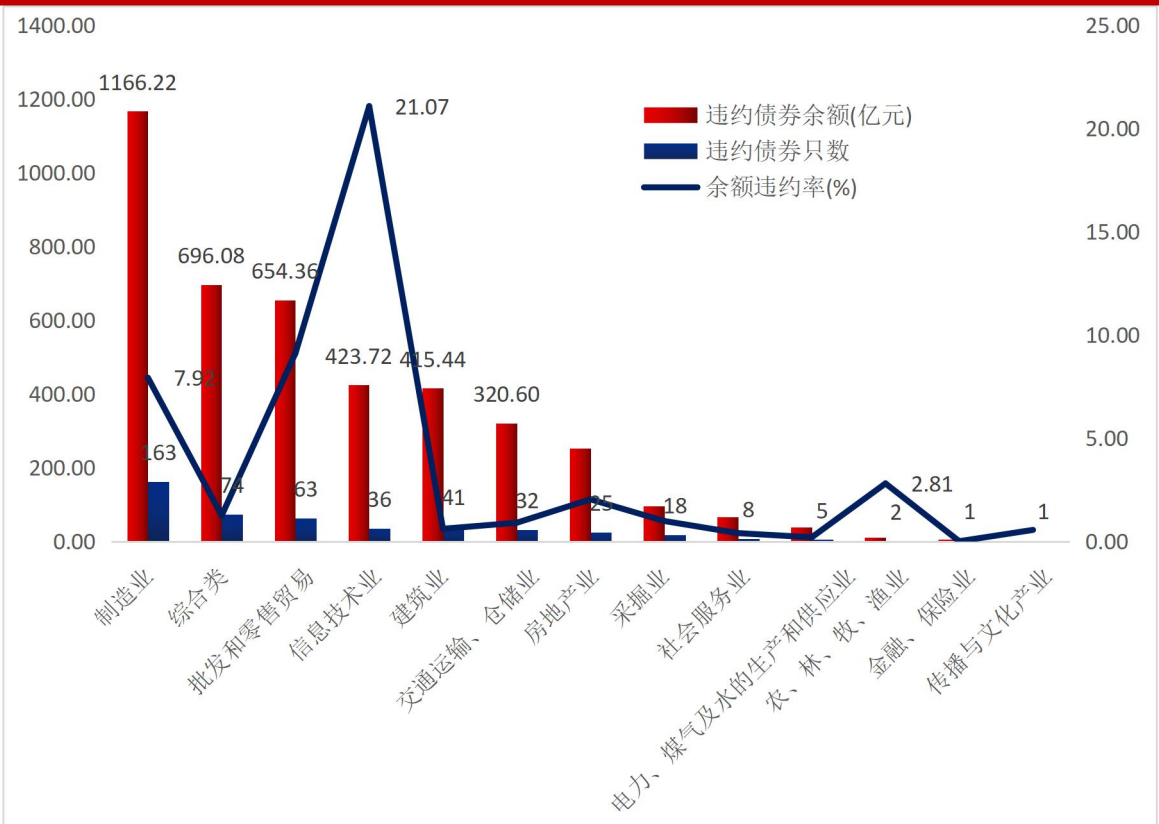
(十三)上周违约债券行业分布

按照证监会行业分类,截至 2021 年 10 月 17 日,违约债券余额行业分布如下:违约债券余额前五名是制造业 1166.22 亿元、综合类 696.08 亿元、批发和零售贸易行业 654.36 亿元、信息技术业 423.72 亿元和建筑业 415.44 亿元。

违约债券只数前五名是制造业 163 只、综合类 74 只、批发和零售贸易行业 63 只、建筑业 41 只和信息技术业 36 只。

余额违约率前五名是信息技术业 21.07%;批发和零售贸易行业 9.11%;制造业 7.92%;农、林、牧、渔业 2.81%和房地产业 2.04%。

图 3:上周(截至 2021 年 10 月 17 日)违约债券余额行业分布



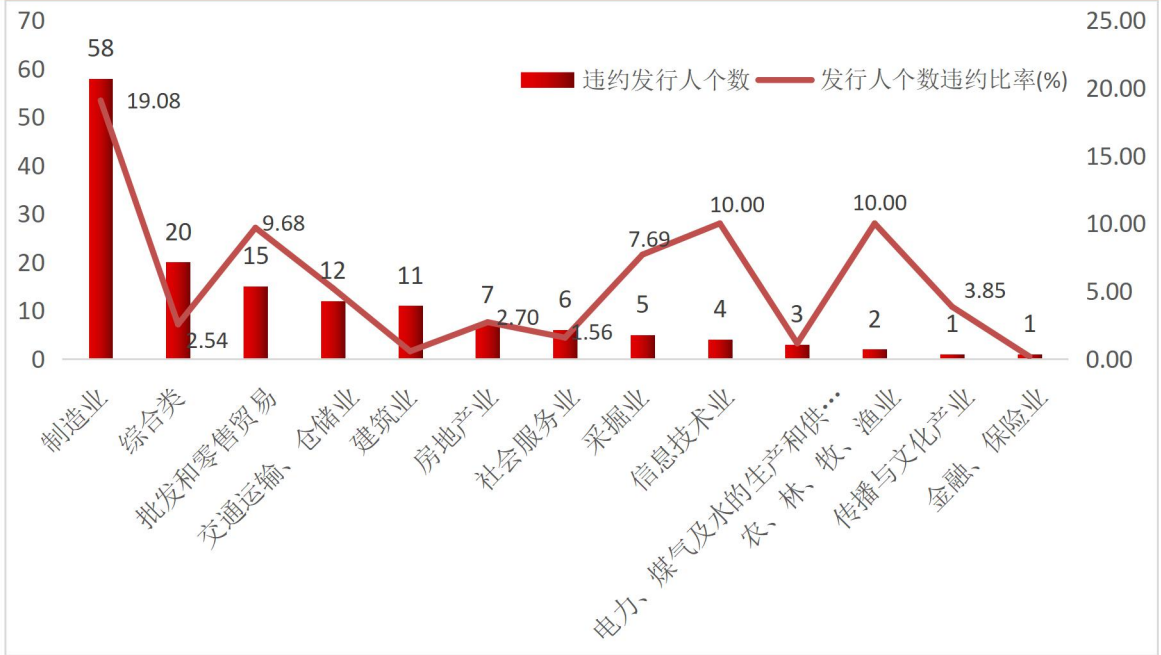
数据来源:wind, 中国债券网, 中国货币网, 安融评级整理

截至 2021 年 10 月 17 日,违约发行人行业分布如下:违约发行人个数前五名是制造业 58 个;综合类 20 个;批发和零售贸易 15 个;交通运

输、仓储业 12 个和建筑业 11 个。

发行人个数违约比率前五名是制造业 19.08%、信息技术业 10.00%；农、林、牧、渔业 10.00%；批发和零售贸易 9.68%和采掘业 7.69%。

图 4: 上周(截至 2021 年 10 月 17 日)违约发行人行业分布



数据来源:wind, 中国债券网, 中国货币网, 安融评级整理

(十四) 上周违约债价格信号

上周(10月11日-10月17日)有 11 只违约债成交。

表 7: 上周违约债价格信号

债券简称	发行人	交易日	成交量(手)	成交金额(万元)	违约日	最新主体评级	最新债项评级	评级展望
18 西藏租赁债 01	西藏金融租赁有限公司	2021-10-14	30,000	30,000.00	2021-08-03	BBB	BBB	
H7 巴安债	上海巴安水务股份有限公司	2021-10-11	499,980	28,166.37	2020-10-19	CCC	C	

海印转债	广东海印 集团股份 有限公司	2021- 10-15	12,645	1,360.30	2017- 06-14	AA	AA	稳定
海印转债	广东海印 集团股份 有限公司	2021- 10-14	9,967	1,072.29	2017- 06-14	AA	AA	稳定
海印转债	广东海印 集团股份 有限公司	2021- 10-11	8,582	923.78	2017- 06-14	AA	AA	稳定
H6 泰禾 03	泰禾集团 股份有限 公司	2021- 10-13	24,350	867.18	2021- 05-25	C	C	
H6 泰禾 03	泰禾集团 股份有限 公司	2021- 10-14	21,250	822.50	2021- 05-25	C	C	
海印转债	广东海印 集团股份 有限公司	2021- 10-13	6,866	738.21	2017- 06-14	AA	AA	稳定
海印转债	广东海印 集团股份 有限公司	2021- 10-12	5,606	602.79	2017- 06-14	AA	AA	稳定
17 幸福基 业 MTN001	华夏幸福 基业股份 有限公司	2021- 10-13	500	117.50	2021- 02-27	C	C	
H6 泰禾 03	泰禾集团 股份有限 公司	2021- 10-15	1,400	24.88	2021- 05-25	C	C	

数据来源:wind, 中国债券网, 中国货币网, 安融评级整理

(十五)上周新增垃圾债券统计

上周(10月11日-10月17日)新增垃圾债 5 只。

表 8: 上周新增垃圾债情况

最新评 级发布 日期	债券 名称	债券余 额 (亿元)	公司名称	债券 分类	最新 债项 评级	评估机构	所 属 行 业	期 限 (年)	发行 日期
2021- 10-15	19 南通 三建 MTN00	5.00	江苏南通三 建集团股份	中期 票据	BBB	联合资信评 估股份有限	工 业	3	2019- 03-20

1	有限公司	公司							
2021-10-11	18 新力 02	0.34	新力地产集团有限公司	公司债	BBB	联合资信评估股份有限公司	房地产	3	2018-10-17
2021-10-11	20 新力 01	3.00	新力地产集团有限公司	公司债	BBB	联合资信评估股份有限公司	房地产	5	2020-12-21
2021-10-11	21 新力 01	2.55	新力地产集团有限公司	公司债	BBB	联合资信评估股份有限公司	房地产	3	2021-03-24
2021-10-11	21 新力 03	4.51	新力地产集团有限公司	公司债	BBB	联合资信评估股份有限公司	房地产	3	2021-07-20

数据来源:wind, 中国债券网, 中国货币网, 安融评级整理

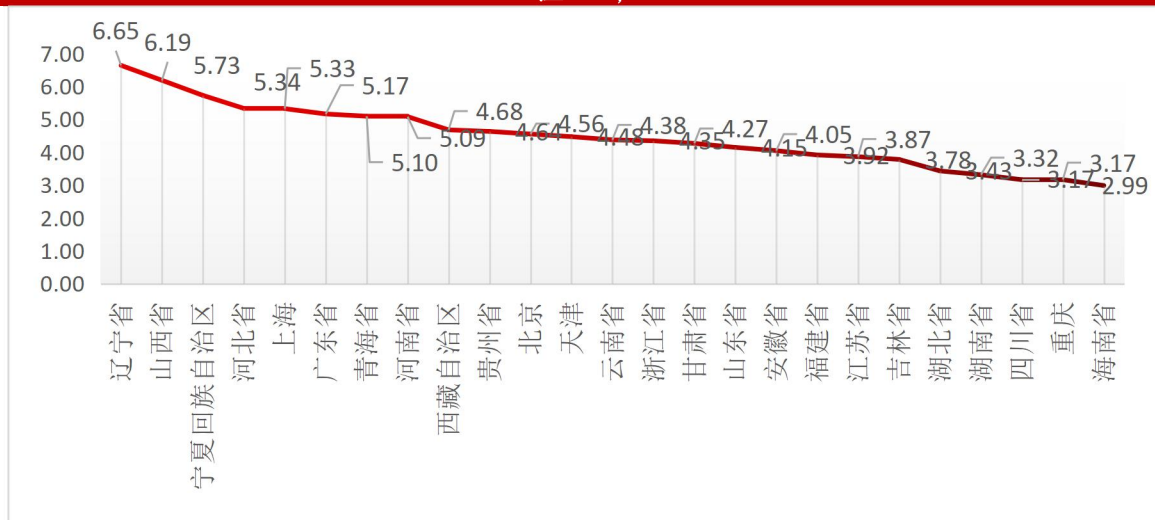
(十六) 上周新增违约债券统计

上周(10月11日-10月17日)无新增违约债。

(十七) 上周垃圾债信用利差走势情况

分区域展示垃圾债信用利差走势,截至2021年10月17日,垃圾债信用利差最高为辽宁省 6.65%,信用利差最低为海南省 2.99%。

图 5: 分区域垃圾债信用利差走势情况(以 2021 年 10 月 15 日国债收益率为基准,单位: %)

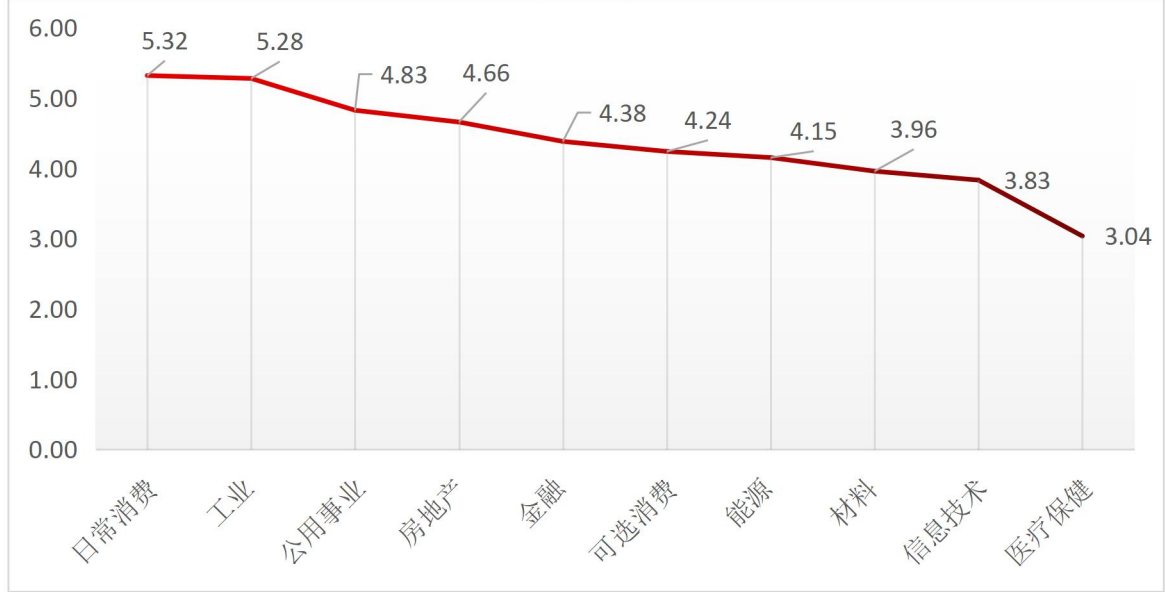


数据来源:Wind, 中国债券网, 中国货币网, 安融评级整理

注:比较基准为 2021 年 10 月 15 日的 1 年期国债收益率 2.3325 %

分行业展示垃圾债信用利差走势,截至 2021 年 10 月 17 日,垃圾债信用利差最高为日常消费行业 5.32%,信用利差最低为医疗保健行业 3.04%。

图 6:分行业垃圾债信用利差走势情况(以 2021 年 10 月 15 日国债收益率为基准,单位:%)



数据来源:Wind, 中国债券网, 中国货币网, 安融评级整理

注:比较基准为 2021 年 10 月 15 日的 1 年期国债收益率 2.3325 %

二、中国垃圾债市场信息

(一)中国垃圾债市场存量概况

1、中国垃圾债存量

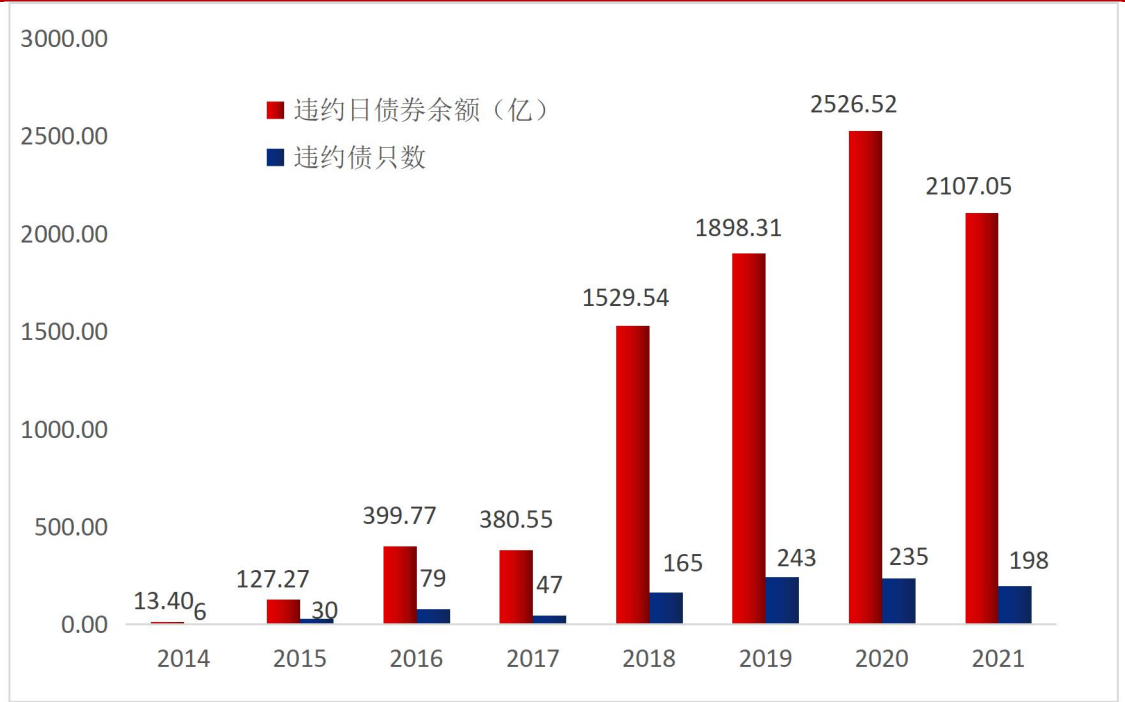
中国债券市场存在的债项评级 **BBB+** 及以下的债券最早能追溯到 2018 年,截至 2021 年 10 月 17 日,中国垃圾债存量共计 241 只,涉及发行人 81 个,累计债券余额 2,374.34 亿元。截至 2021 年 10 月 17 日,中国垃圾债及其中违约债统计明细表见附录 2。

2、中国违约债存量

中国自 2014 年出现第一笔违约债开始,截至 2021 年 10 月 17 日,中国违约债数量存量共计 1003 只,涉及发行人 237 个,累计违约债余额

8,982.41 亿元,其中 2014 年违约债券余额 13.40 亿元;2015 年违约债券余额 127.27 亿元;2016 年违约债券余额 399.77 亿元;2017 年违约债券余额 380.55 亿元;2018 年违约债券余额 1,529.54 亿元;2019 年违约债券余额 1,898.31 亿元;2020 年违约债券余额 2,526.52 亿元;2021 年(截至 2021 年 10 月 17 日)违约债券余额 2,107.05 亿元。

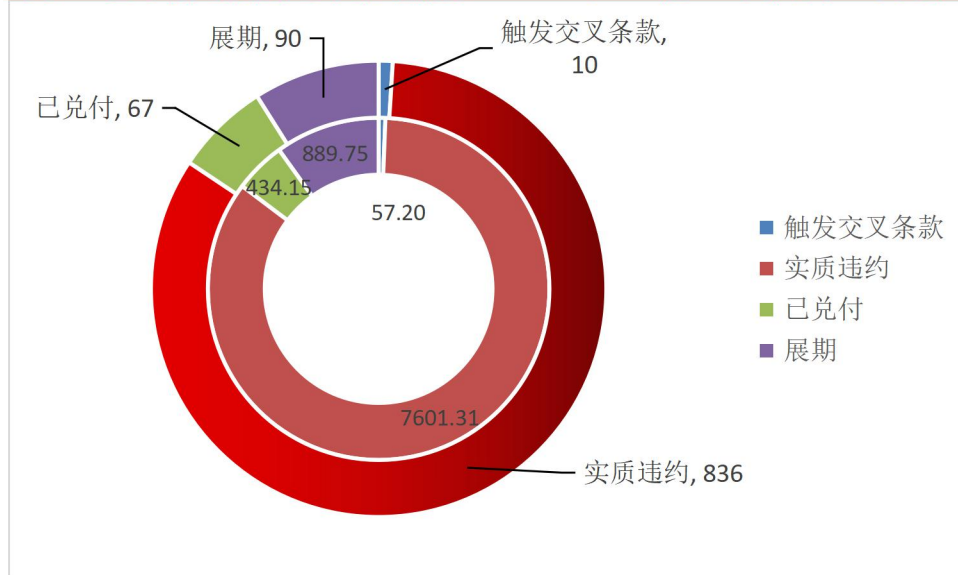
图 7: 中国违约债余额和数量(截至 2021 年 10 月 17 日,单位:亿元、只)



数据来源:wind, 中国债券网, 中国货币网, 安融评级整理

全部违约债中,其中实质违约的有 836 只,违约日债券余额 7,601.31 亿元;触发交叉条款的有 10 只,违约日债券余额 57.20 亿元;已兑付的有 67 只,违约日债券余额 434.15 亿元;展期的有 90 只,违约日债券余额 889.75 亿元。

图 8: 违约债最新状态和余额(截至 2021 年 10 月 17 日, 单位: 亿元)



数据来源: wind, 中国债券网, 中国货币网, 安融评级整理

其中垃圾债中的违约债数量共计 162 只, 涉及发行人 56 个, 累计违约债余额 1,634.96 亿元。截至 2021 年 10 月 17 日, 中国垃圾债中违约债数量占比为 69.14%, 中国垃圾债中违约债余额占比为 68.86%。

表 9: 垃圾债中的违约债占比(截至 2021 年 10 月 17 日)

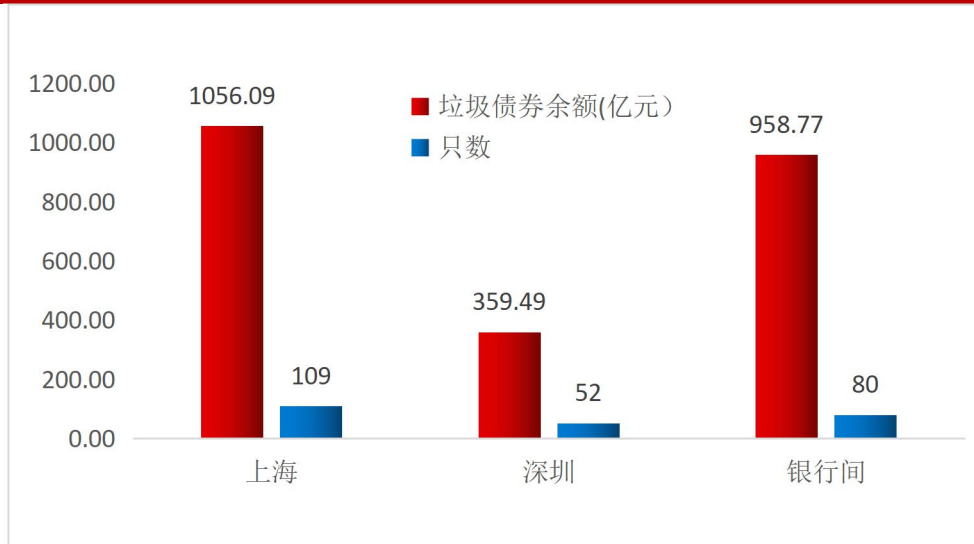
项目	垃圾债	垃圾债中的违约债
债券只数	241 只	162 只
发行人个数	81 个	56 个
债券余额	2,374.34 亿元	1,634.96 亿元
违约债余额占比	68.86%	
涉及行业(9 个)	材料、房地产、工业、公用事业、金融、可选消费、日常消费、信息技术和医疗保健	
涉及省份(19 个)	安徽省、北京、福建省、甘肃省、广东省、海南省、河北省、河南省、湖北省、江苏省、辽宁省、宁夏回族自治区、青海省、山东省、四川省、天津、西藏自治区、云南省和浙江省	

数据来源: wind, 中国债券网, 中国货币网, 安融评级整理

(二) 中国垃圾债流通场所分布

按流通场所来看, 截至 2021 年 10 月 17 日, 上海证券交易所垃圾债存量 109 只, 债券余额 1,056.09 亿元; 深圳证券交易所垃圾债存量 52 只, 债券余额 359.49 亿元; 中国银行间市场垃圾债存量 80 只, 债券余额 958.77 亿元。

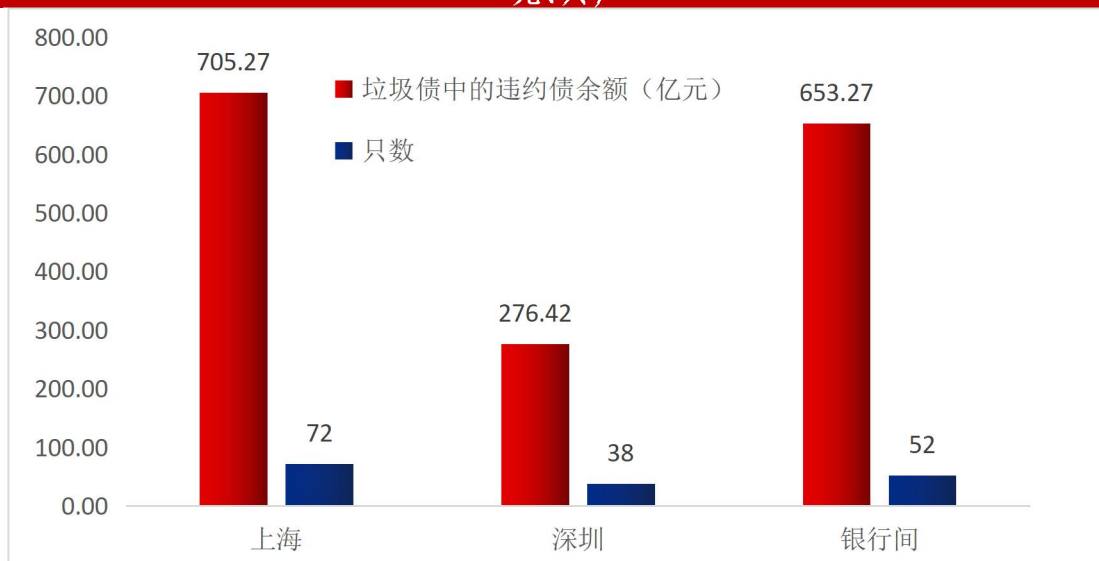
图 9: 中国垃圾债不同市场存量统计(截至 2021 年 10 月 17 日,单位:亿元、只)



数据来源:wind, 中国债券网, 中国货币网, 安融评级整理

其中垃圾债中的违约债,截至 2021 年 10 月 17 日,上海证券交易所垃圾债中的违约债存量 72 只,债券余额 705.27 亿元;深圳证券交易所违约债存量 38 只,债券余额 276.42 亿元;全国银行间同业拆借中心违约债存量 52 只,债券余额 653.27 亿元。

图 10: 垃圾债中的违约债不同市场存量统计(截至 2021 年 10 月 17 日,单位:亿元、只)

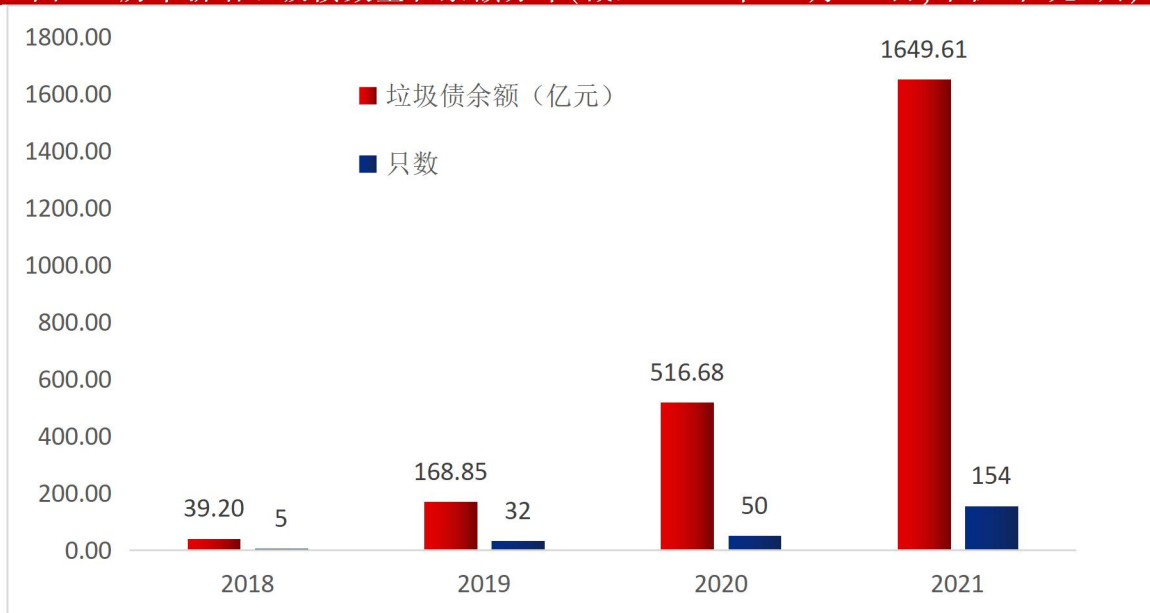


数据来源:wind, 中国债券网, 中国货币网, 安融评级整理

（三）中国垃圾债历年变化

从历年分布来看,2018—2021年(截至2021年10月17日)新增垃圾债数量分别为5只、32只、50只和154只;债券余额分别为39.20亿元、168.85亿元、516.68亿元和1,649.61亿元。2021年(截至2021年10月17日)的新增垃圾债余额已经是2020年全年的3倍多,说明债券评级新政后,债券评级有更多的低评级产生。

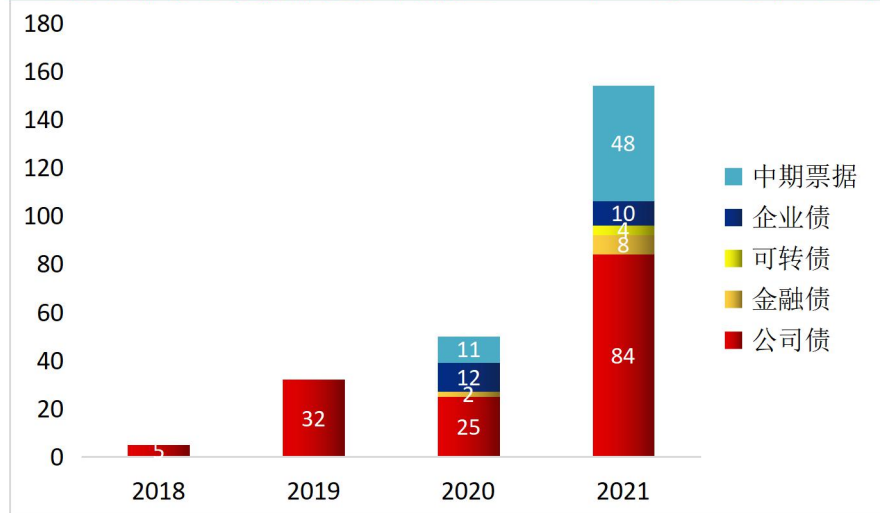
图 11: 历年新增垃圾债数量和余额分布(截至 2021 年 10 月 17 日,单位:亿元、只)



数据来源:wind, 中国债券网, 中国货币网, 安融评级整理

从债券种类来看,截至2021年10月17日,2018年中国新增垃圾债有5只,全部是公司债;2019年中国新增垃圾债共32只,全部是公司债;2020年中国新增垃圾债有50只,其中公司债(25只)、中期票据(11只)、企业债(12只)和金融债(2只);2021年(截至2021年10月17日)中国新增垃圾债有154只,其中公司债(84只)、中期票据(48只)、企业债(10只)、金融债(8只)和可转债(4只)。

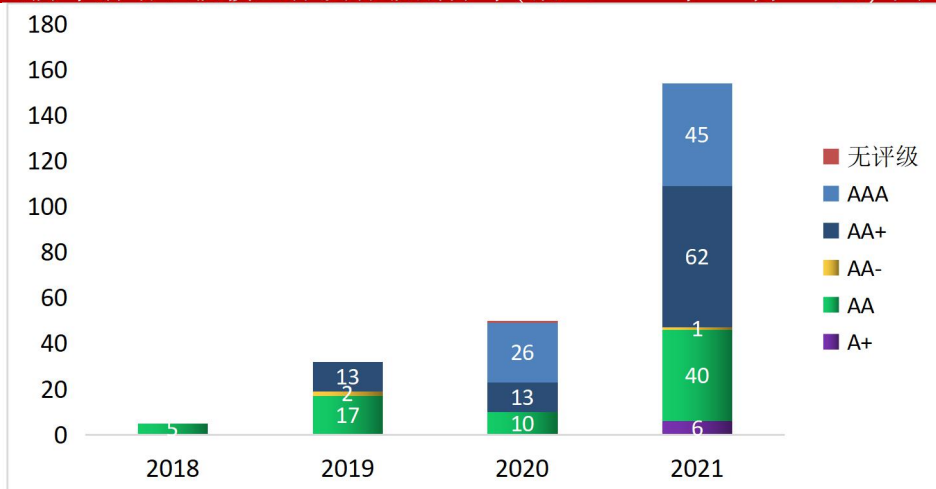
图 12: 历年新增垃圾债种类分布(截至 2021 年 10 月 17 日,单位:只)



数据来源:wind, 中国债券网, 中国货币网, 安融评级整理

从主体发行级别来看,截至 2021 年 10 月 17 日,2018 年新增垃圾债主体发行级别主要集中于 AA(5 只);2019 年新增垃圾债主体发行级别主要集中于 AA(17 只)、AA+(13 只)和 AA-(2 只);2020 年新增垃圾债主体发行级别主要集中于 AAA(26 只)、AA+(13 只)、AA(10 只)和无评级(1 只);2021 年(截至 2021 年 10 月 17 日)新增垃圾债主体发行级别主要集中于 AAA(45 只)、AA+(62 只)、AA(40 只)、A+(6 只)和 AA-(1 只)。

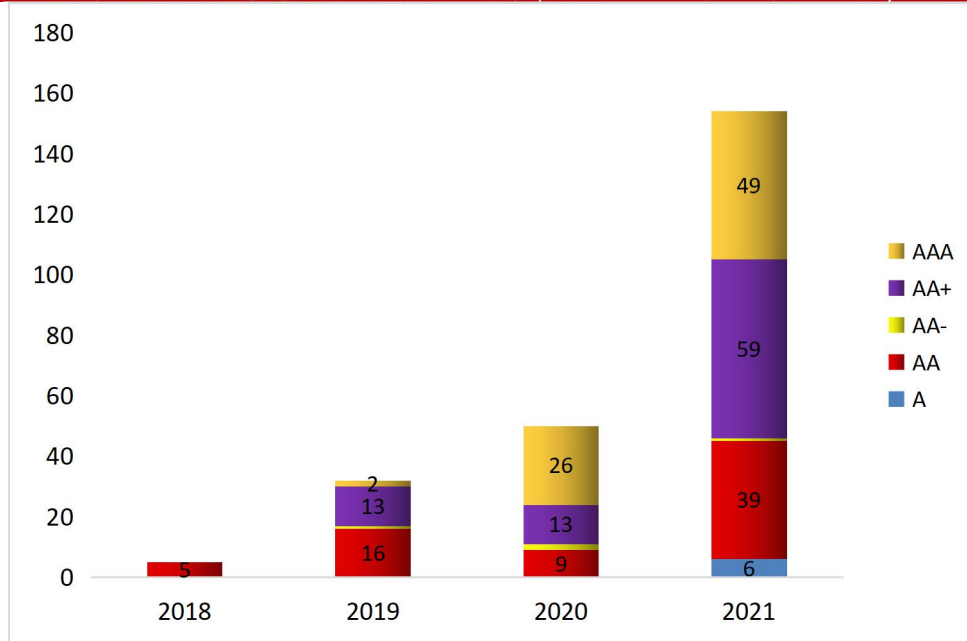
图 13: 历年新增垃圾债主体发行级别分布(截至 2021 年 10 月 17 日,单位:只)



数据来源:wind, 中国债券网, 中国货币网, 安融评级整理

从垃圾债债项发行级别来看,截至 2021 年 10 月 17 日,2018 年新增垃圾债债项发行级别主要集中于 AA(5 只);2019 年新增垃圾债债项发行级别主要集中于 AA(16 只)、AA+(13 只)、AAA(2 只)和 AA-(1 只);2020 年新增垃圾债债项发行级别主要集中于 AAA(26 只)、AA+(13 只)、AA(9 只)和 AA-(2 只);2021 年(截至 2021 年 10 月 17 日)新增垃圾债债项发行级别主要集中于 AAA(49 只)、AA+(59 只)、AA(39 只)、A(6 只)和 AA-(1 只)。

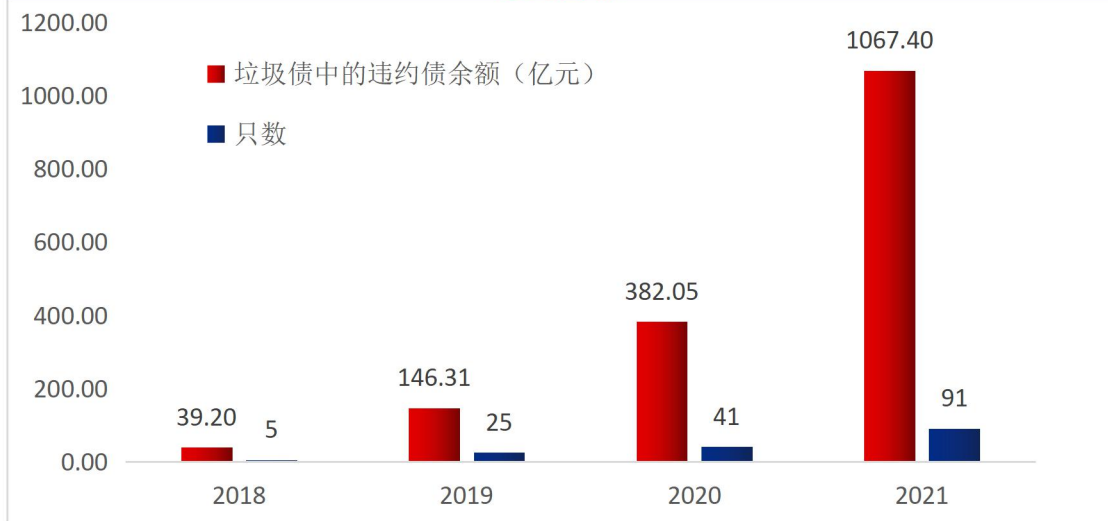
图 14: 历年新增垃圾债债项发行级别分布(截至 2021 年 10 月 17 日,单位:只)



数据来源:wind, 中国债券网, 中国货币网, 安融评级整理

从历年分布来看,2018-2021 年(截至 2021 年 10 月 17 日)新增垃圾债中的违约债数量分别为 5 只、25 只、41 只和 91 只;违约债余额分别为 39.20 亿元、146.31 亿元、382.05 亿元和 1067.40 亿元。2021 年(截至 2021 年 10 月 17 日)的新增垃圾债中的违约债余额已经是 2020 年全年余额的近 3 倍。

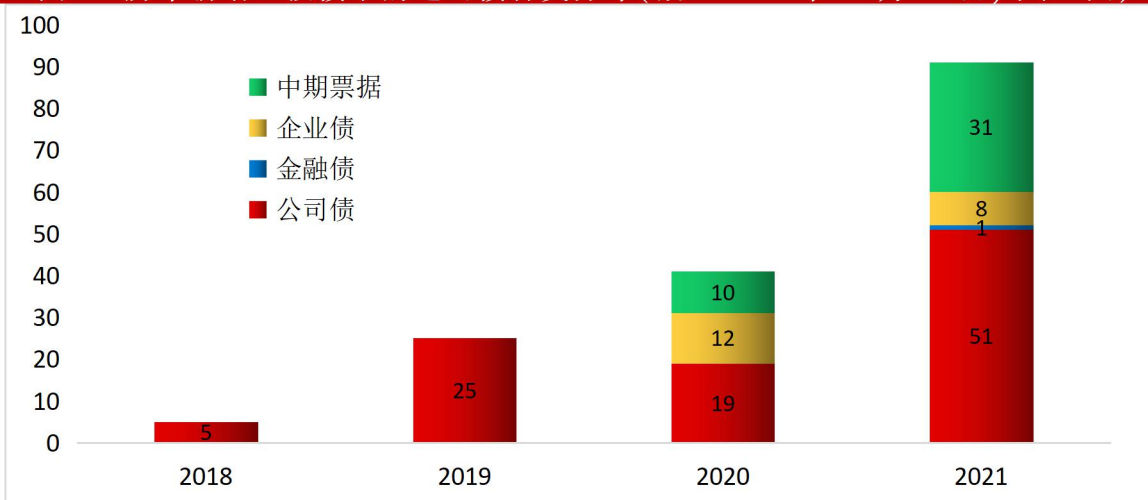
图 15: 历年新增垃圾债中的违约债数量和余额分布(截至 2021 年 10 月 17 日,单位: 亿元、只)



数据来源:wind, 中国债券网, 中国货币网, 安融评级整理

从债券种类来看,截至 2021 年 10 月 17 日,2018 年中国新增垃圾债中的违约债主要集中于公司债(5 只);2019 年中国新增垃圾债中的违约债主要集中于公司债(25 只);2020 年中国新增垃圾债中的违约债主要集中于公司债(19 只)、企业债(12 只)和中期票据(10 只);2021 年(截至 2021 年 10 月 17 日)中国新增垃圾债中的违约债主要集中于公司债(51 只)、中期票据(31 只)、企业债(8 只)和金融债(1 只)。

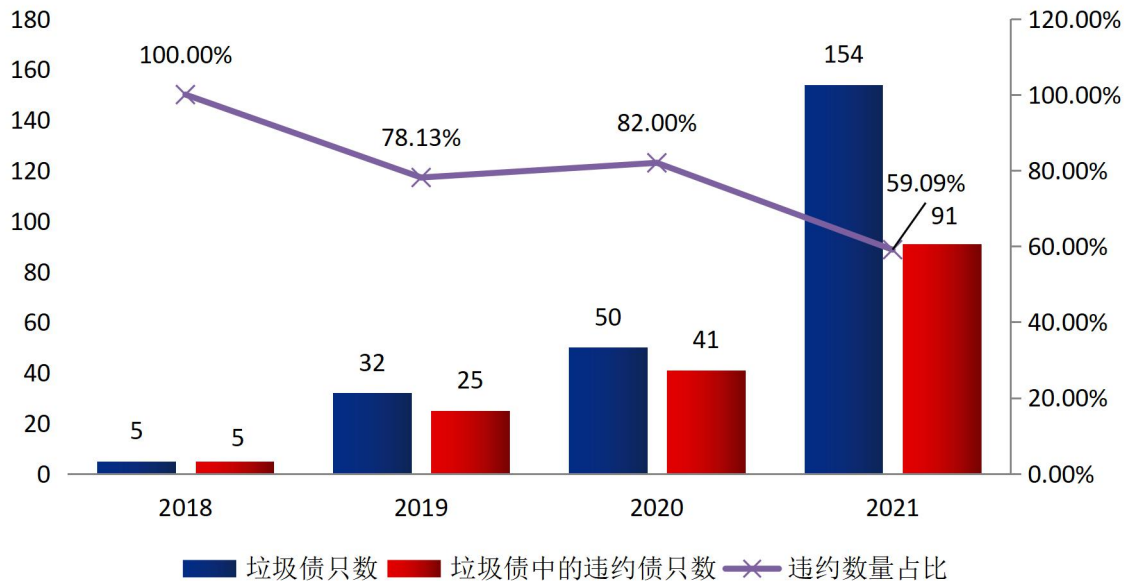
图 16: 历年新增垃圾债中的违约债种类分布(截至 2021 年 10 月 17 日,单位: 只)



数据来源:wind, 中国债券网, 中国货币网, 安融评级整理

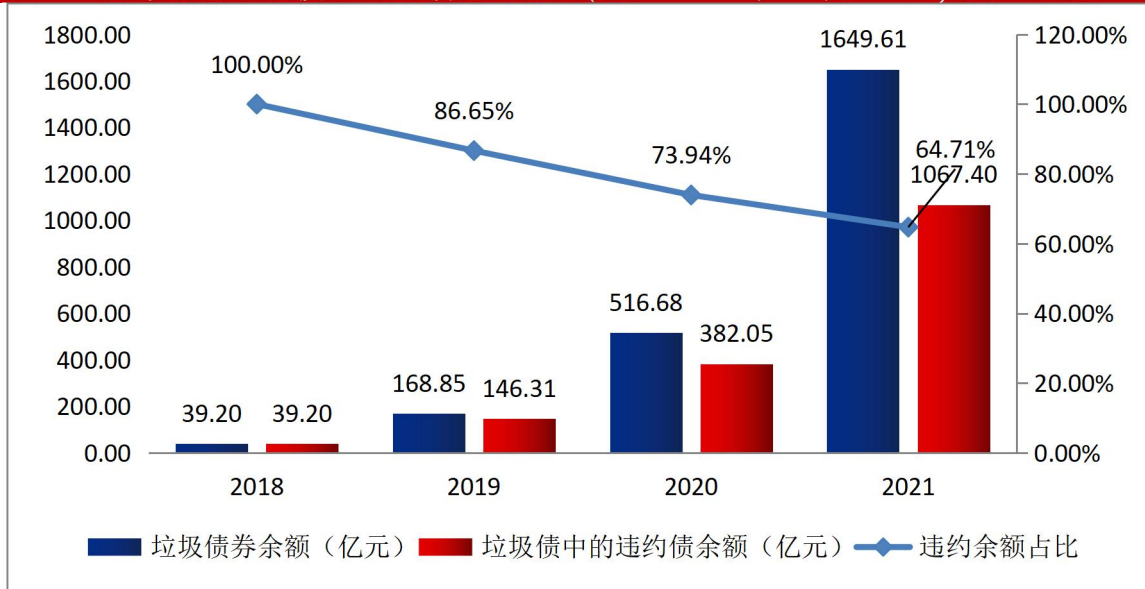
从违约比率来看,2018—2021年(截至2021年10月17日)中国新增垃圾债中违约数量占比分别为100.00%、78.13%、82.00%和59.09%;2018—2021年(截至2021年10月17日)中国新增垃圾债中违约债余额占比分别为100.00%、86.65%、73.94%和64.71%。

图 17: 历年新增垃圾债违约数量及其占比(截至 2021 年 10 月 17 日,单位:只、%)



数据来源:wind, 中国债券网, 中国货币网, 安融评级整理

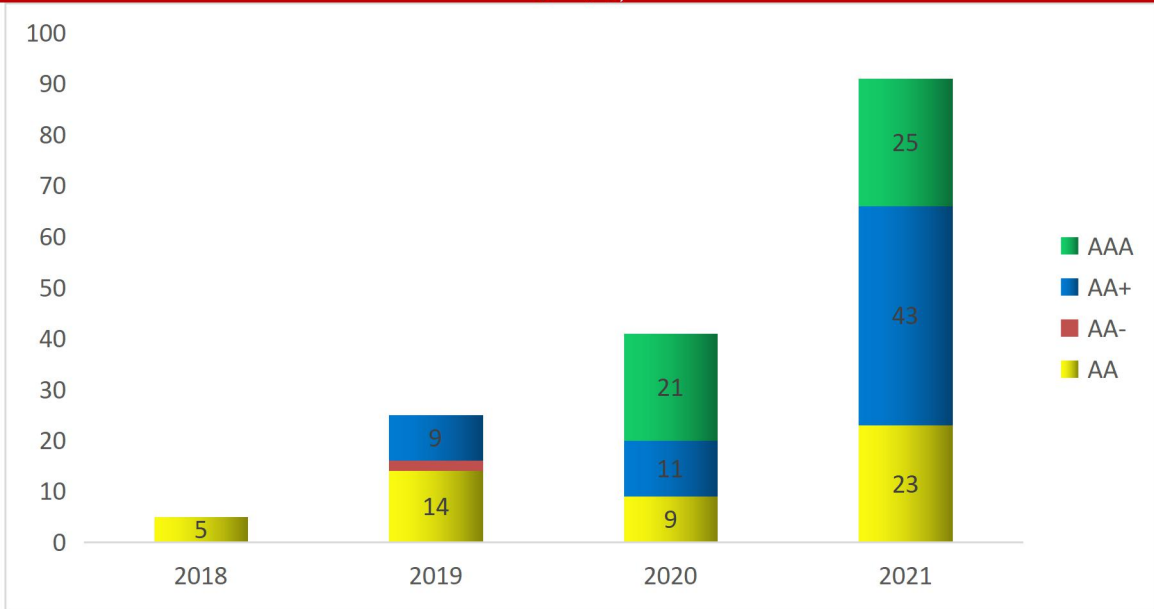
图 18: 历年新增垃圾债违约余额及其占比(截至 2021 年 10 月 17 日,单位:亿元、%)



数据来源:wind, 中国债券网, 中国货币网, 安融评级整理

从违约债主体发行级别来看,2018 年新增垃圾债中的违约债主体发行级别主要集中于 AA(5 只);2019 年新增垃圾债中的违约债主体发行级别主要集中于 AA(14 只)、AA+(9 只)和 AA-(1 只);2020 年新增垃圾债中的违约债主体发行级别主要集中于 AAA(21 只),AA+(11 只)和 AA(9 只);2021 年(截至 2021 年 10 月 17 日)新增垃圾债中的违约债主体发行级别主要集中于 AAA(25 只)、AA+(43 只)和 AA(23 只)。

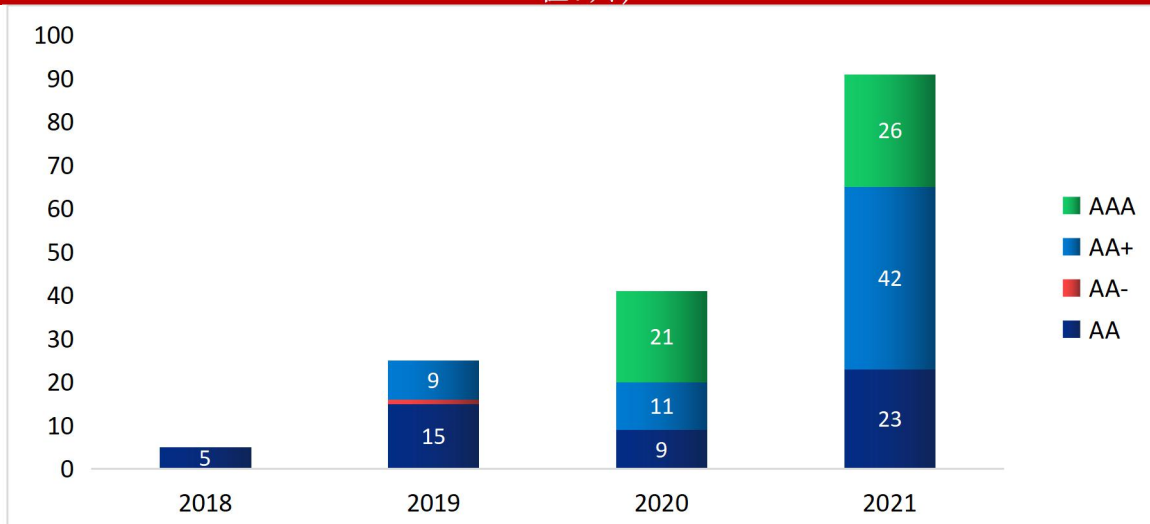
图 19: 历年新增垃圾债中的违约债主体发行级别分布(截至 2021 年 10 月 17 日,单位:只)



数据来源:wind, 中国债券网, 中国货币网, 安融评级整理

从违约债债项发行级别来看,2018 年新增垃圾债中的违约债债项发行级别主要集中于 AA(5 只));2019 年新增垃圾债中的违约债债项发行级别主要集中于 AA(15 只),AA+(9 只)、和 AA-(1 只);2020 年新增违约债债项发行级别主要集中于 AAA(21 只)、AA+(11 只)和 AA(9 只);2021 年(截至 2021 年 10 月 17 日)新增垃圾债中的违约债主体发行级别主要集中于 AAA(26 只)、AA+(42 只)和 AA(23 只)。

图 20: 历年新增垃圾债中的违约债债项发行级别分布(截至 2021 年 10 月 17 日, 单位: 只)

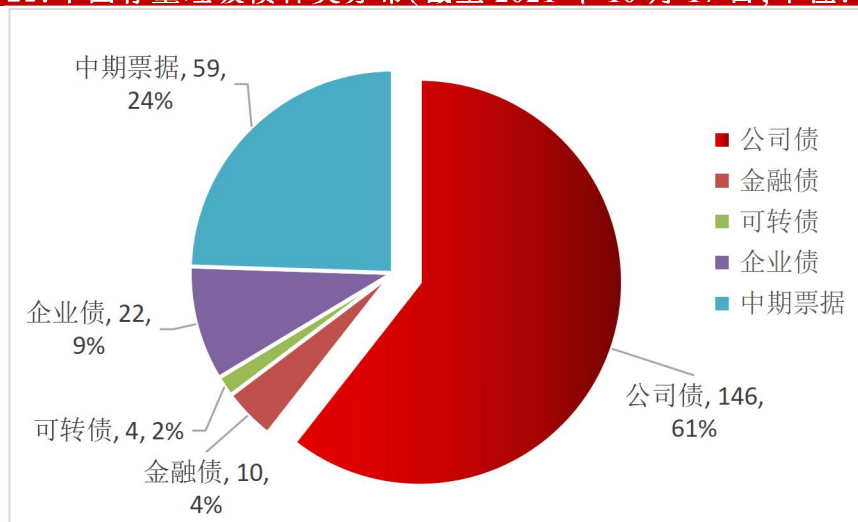


数据来源:wind, 中国债券网, 中国货币网, 安融评级整理

(四) 中国垃圾债种类分布

截至 2021 年 10 月 17 日, 中国垃圾债存量共计 241 只, 主要集中于公司债(146 只)、中期票据(59 只)、企业债(22 只)、金融债(10 只)和可转债(4 只)。

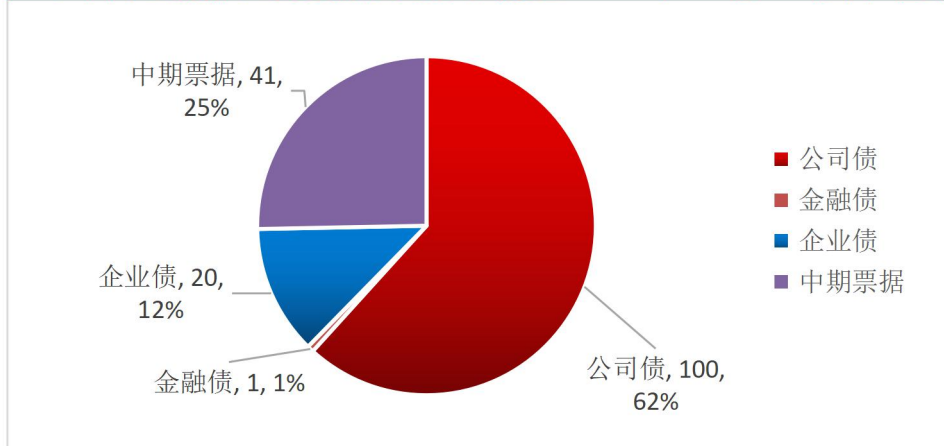
图 21: 中国存量垃圾债种类分布(截至 2021 年 10 月 17 日, 单位: 只)



数据来源:wind, 中国债券网, 中国货币网, 安融评级整理

截至 2021 年 10 月 17 日,中国垃圾债中的违约债共计 162 只,主要集中于公司债(100 只)、中期票据(41 只)、企业债(20 只)和金融债(1 只)。

图 22:中国垃圾债中违约债种类分布(截至 2021 年 10 月 17 日,单位:只)

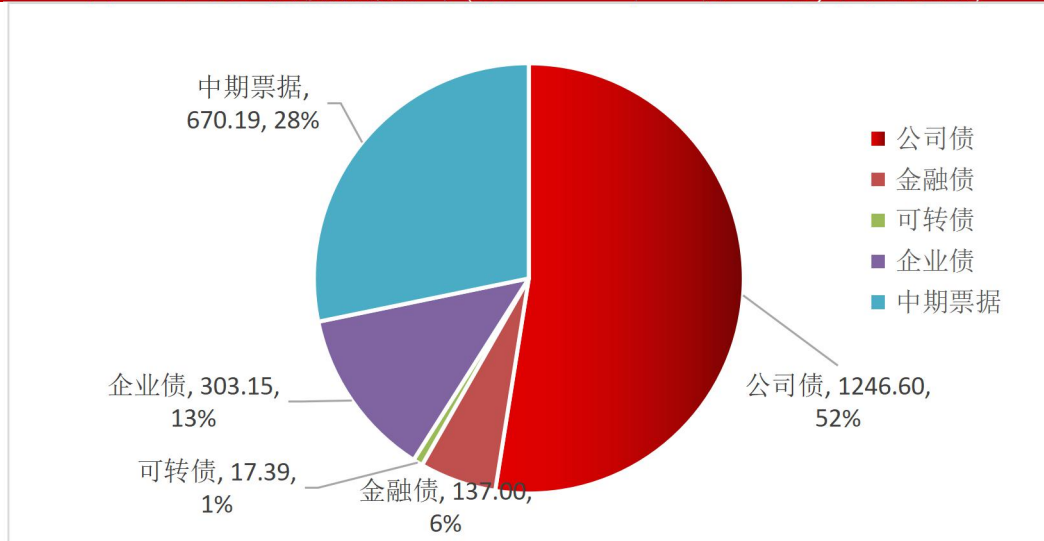


数据来源:wind, 中国债券网, 中国货币网, 安融评级整理

(五)中国垃圾债余额分布

截至 2021 年 10 月 17 日,中国存量垃圾债余额共计 2,374.34 亿元,其中公司债 1,246.60 亿元、中期票据 670.19 亿元、企业债 303.15 亿元、金融债 137.00 亿元和可转债 17.39 亿元。

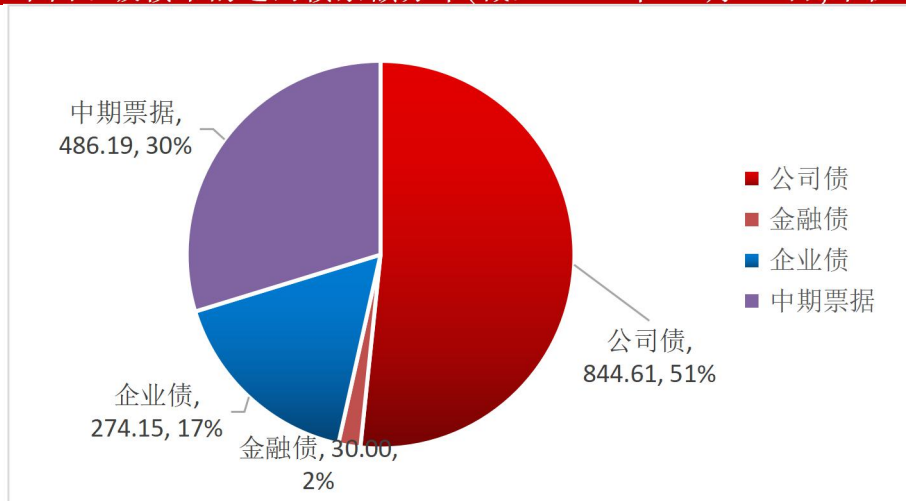
图 23:中国垃圾债余额分布(截至 2021 年 10 月 17 日,单位:亿元)



数据来源:wind, 中国债券网, 中国货币网, 安融评级整理

截至 2021 年 10 月 17 日，中国垃圾债中的违约债余额共计 1,634.96 亿元，其中，公司债 844.61 亿元、中期票据 486.19 亿元、企业债 274.15 亿元和金融债 30.00 亿元。

图 24: 中国垃圾债中的违约债余额分布(截至 2021 年 10 月 17 日,单位:亿元)

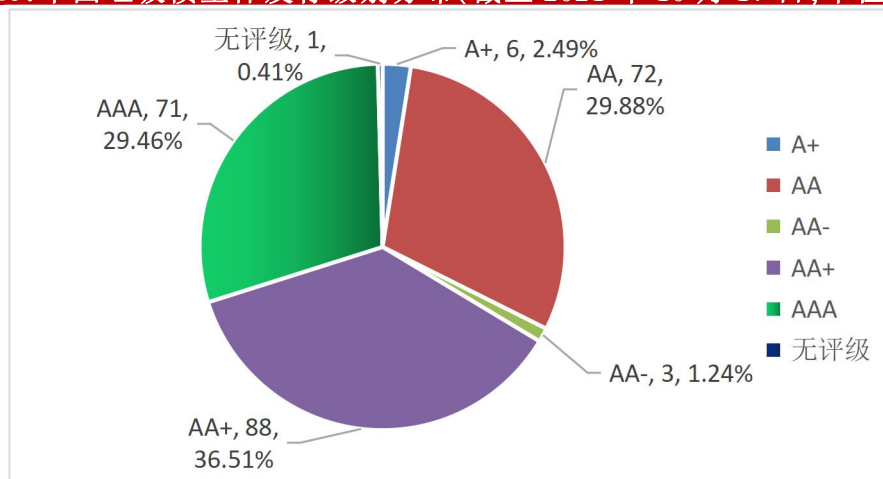


数据来源:wind, 中国债券网, 中国货币网, 安融评级整理

(六) 中国垃圾债主体发行级别分布

截至 2021 年 10 月 17 日，中国存量垃圾债主体发行级别主要分布于 AAA(71 只)、AA+(88 只)、AA(72 只)、A+(6 只)、AA-(3 只)和无评级(1 只)。

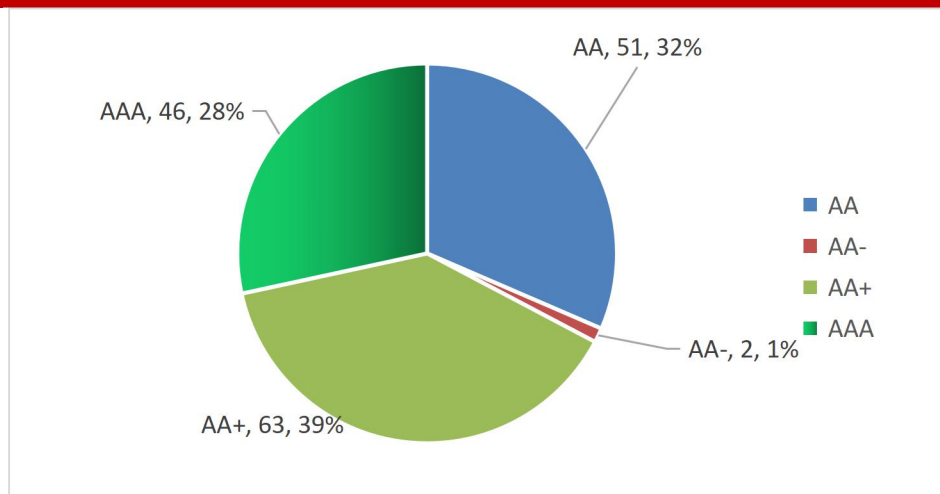
图 25: 中国垃圾债主体发行级别分布(截至 2021 年 10 月 17 日,单位:只)



数据来源:wind, 中国债券网, 中国货币网, 安融评级整理

截至 2021 年 10 月 17 日,中国垃圾债中的违约债主体发行级别主要分布于 AAA(46 只),AA+(63 只),AA(51 只)和 AA-(2 只)。

图 26: 中国垃圾债中的违约债主体发行级别分布(截至 2021 年 10 月 17 日,单位:只)

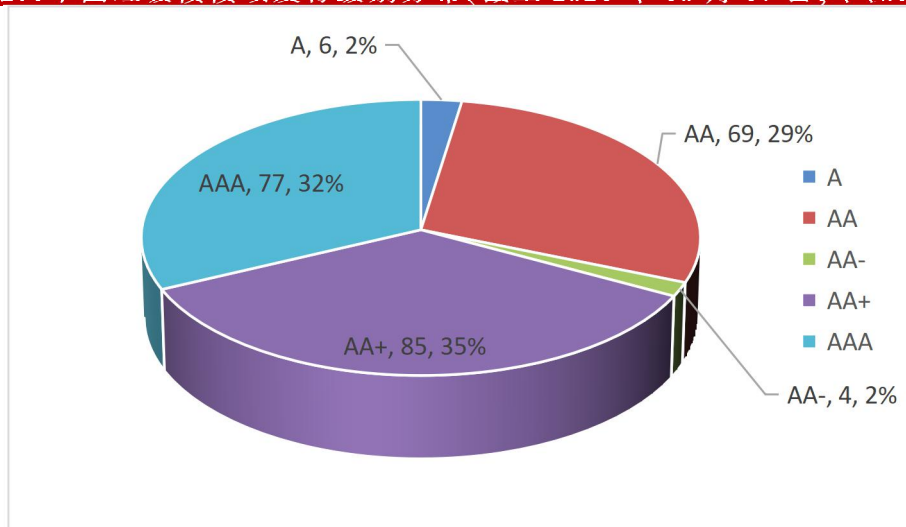


数据来源:wind, 中国债券网, 中国货币网, 安融评级整理

(七) 中国垃圾债债项发行级别分布

截至 2021 年 10 月 17 日,中国垃圾债债项发行级别主要分布于 AAA(77 只)、AA+(85 只)、AA(69 只)、A(6 只)和 AA-(4 只)。

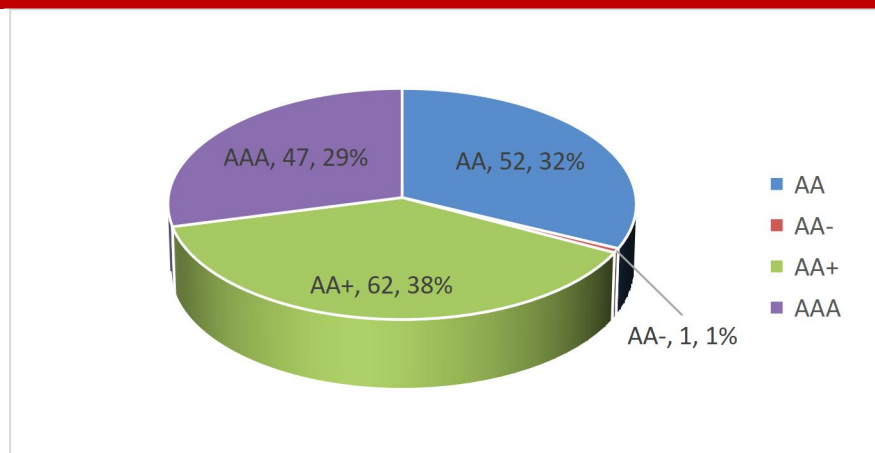
图 27: 中国垃圾债债项发行级别分布(截至 2021 年 10 月 17 日,单位:只)



数据来源:wind, 中国债券网, 中国货币网, 安融评级整理

截至 2021 年 10 月 17 日,中国垃圾债中的违约债债项发行级别主要分布于 AAA(47 只)、AA+(62 只)、AA(52 只)和 AA-(1 只)。

图 28: 中国垃圾债中的违约债债项发行级别分布(截至 2021 年 10 月 17 日,单位:只)

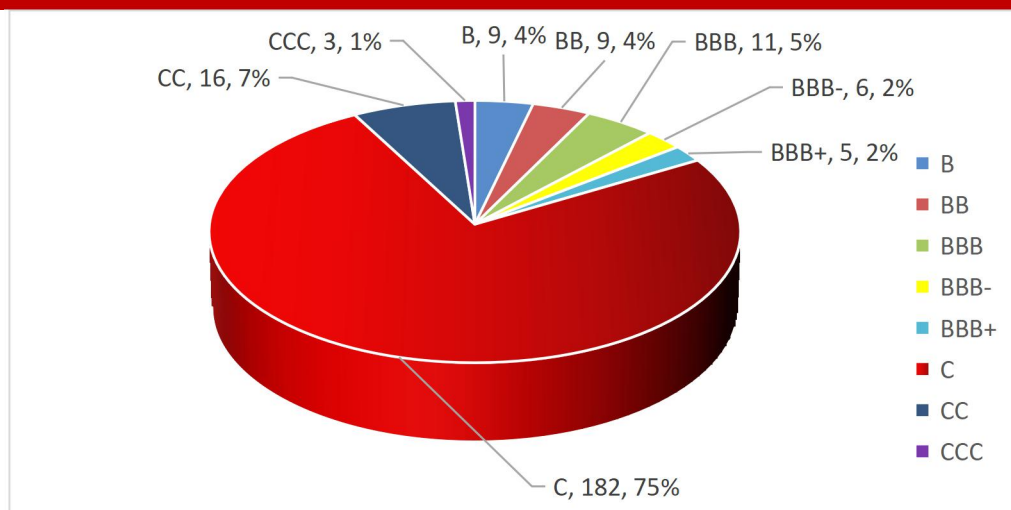


数据来源:wind, 中国债券网, 中国货币网, 安融评级整理

(八) 中国垃圾债最新债项级别分布

截至 2021 年 10 月 17 日,中国垃圾债最新债项级别主要分布于 C (182 只),CC(16 只),BB(9 只),B(9 只),BBB(11 只),BBB-(6 只),BBB+(5 只)和 CCC(3 只)。

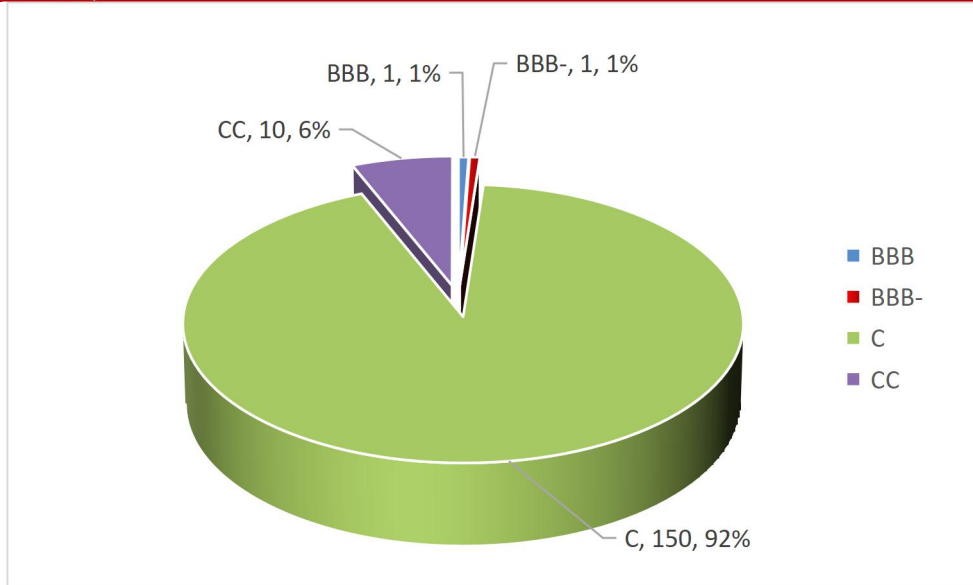
图 29: 中国垃圾债最新债项级别分布(截至 2021 年 10 月 17 日,单位:只)



数据来源:wind, 中国债券网, 中国货币网, 安融评级整理

截至 2021 年 10 月 17 日,中国垃圾债中的违约债最新债项级别主要分布于 C(150 只)、CC(10 只)、BBB(1 只)和 BBB-(1 只)。

图 30: 中国垃圾债中的违约债最新债项级别分布(截至 2021 年 10 月 17 日,单位:只)



数据来源:wind, 中国债券网, 中国货币网, 安融评级整理

(九) 中国垃圾债评级机构分布

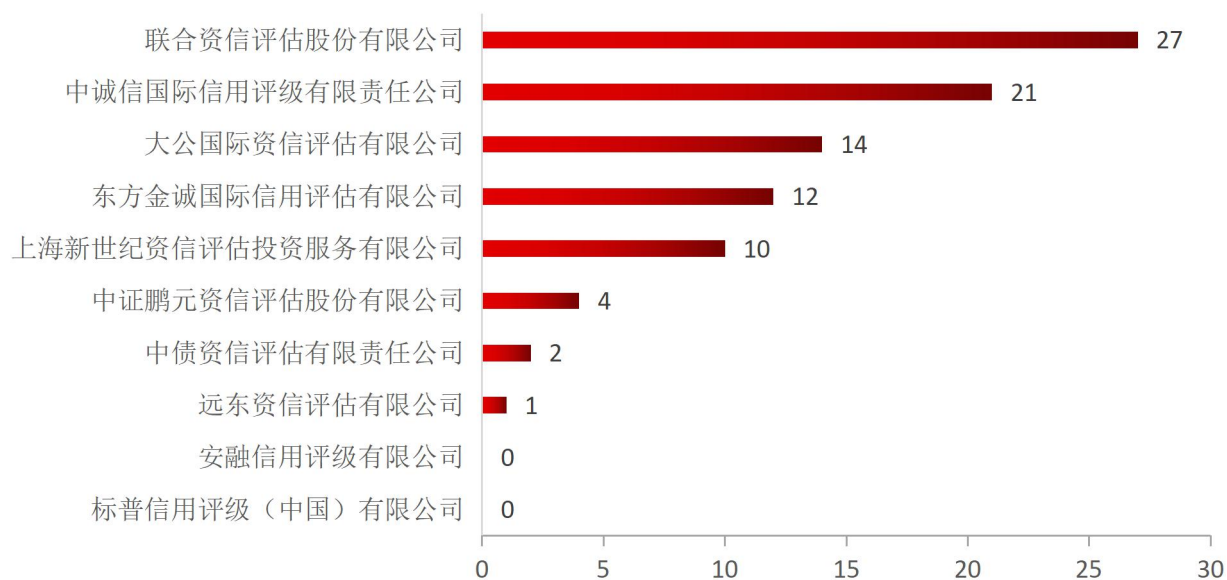
截至 2021 年 10 月 17 日,按评级机构划分,中国垃圾债发行人数量主要分布于联合资信评估股份有限公司¹(27 个);中诚信国际信用评级有限公司²(21 个);大公国际资信评估有限公司(14 个);东方金诚国际信用评估有限公司(12 个);上海新世纪资信评估投资服务有限公司(10 个);中证鹏元资信评估股份有限公司(4 个);中债资信评估有限责任公

¹ 由于联合资信评估股份有限公司和联合信用评级有限公司合并,2020 年 11 月起,联合信用评级所有评级业务全部转移至母公司联合资信评估接管,现联合资信评估股份有限公司数据,由联合资信评估股份有限公司和原联合信用评级有限公司的数据相加而得。

² 自 2020 年 2 月证监会核准中诚信国际信用评级有限责任公司从事证券市场资信评级业务后,原中诚信证评数据科技有限公司的评级业务由母公司中诚信国际信用评级有限公司接管,现中诚信国际信用评级有限公司数据,由中诚信国际信用评级有限公司和原中诚信证评数据科技有限公司的数据相加而得。

司(2 个);远东资信评估有限公司(1 个);安融信用评级有限公司(0 个)和标普信用评级(中国)有限公司(0 个)。

图 31: 各评级机构中国垃圾债发行人数量分布(截至 2021 年 10 月 17 日,单位:个)



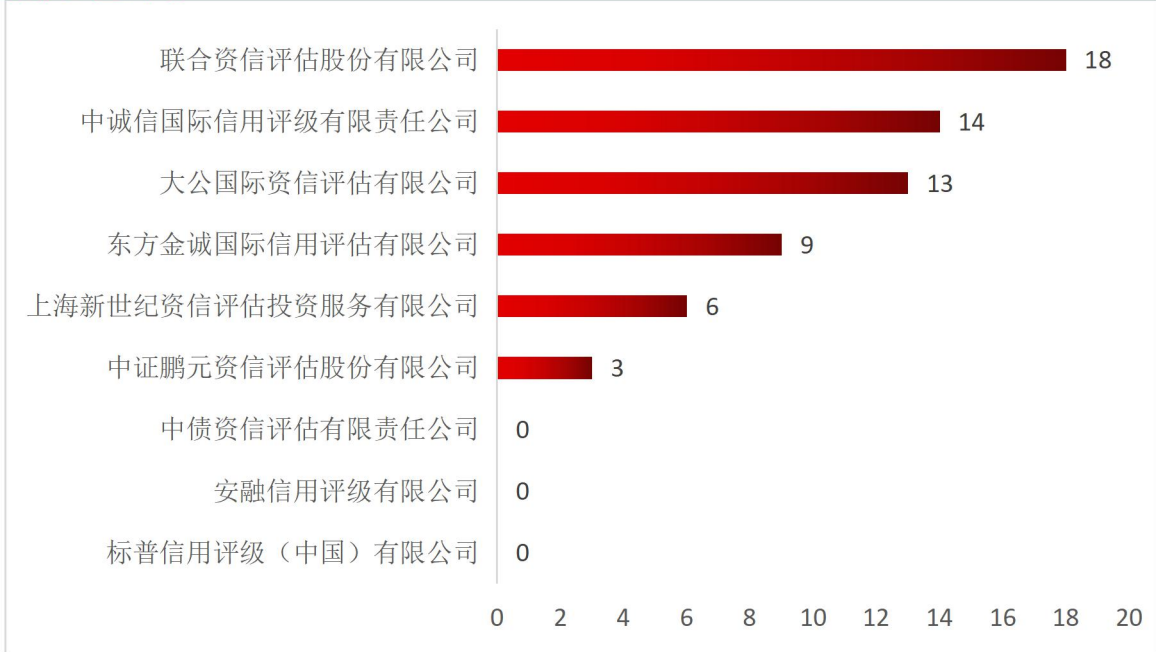
数据来源:wind, 中国债券网, 中国货币网, 安融评级整理

注:1、联合资信评估股份有限公司垃圾债发行人数据,由联合资信评估股份有限公司(21)和联合信用评级有限公司(6)相加而得。

2、中诚信国际信用评级有限公司垃圾债发行人数据,由中诚信国际信用评级有限公司(17)和中诚信证评数据科技有限公司(4)相加而得。

截至 2021 年 10 月 17 日,按评级机构划分,中国垃圾债中的违约债发行人数量主要分布于联合资信评估股份有限公司(18 个);中诚信国际信用评级有限公司(14 个);大公国际资信评估有限公司(13 个);东方金诚国际信用评估有限公司(9 个);上海新世纪资信评估投资服务有限公司(6 个);中证鹏元资信评估股份有限公司(3 个);中债资信评估有限责任公司(0 个);安融信用评级有限公司(0 个);标普信用评级(中国)有限公司(0 个)。

图 32: 各评级机构中国垃圾债中的违约债发行人数量分布(截至 2021 年 10 月 17 日,单位:个)



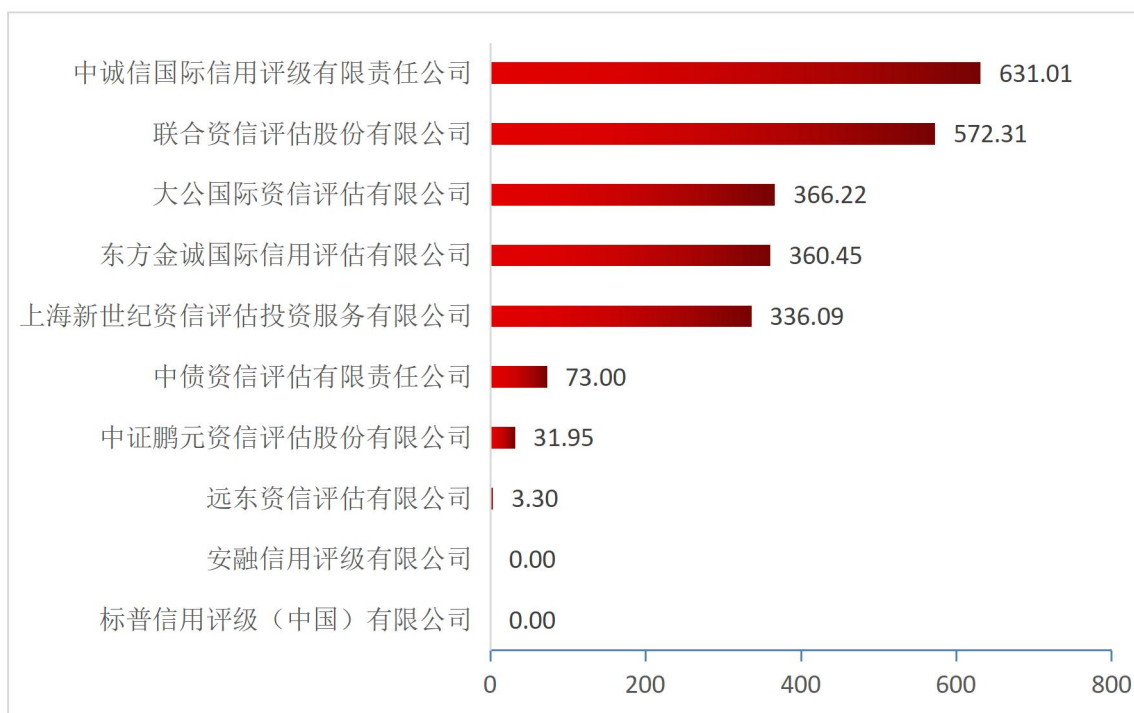
数据来源:wind, 中国债券网, 中国货币网, 安融评级整理

注:1、联合资信评估股份有限公司垃圾债中的违约债发行人数据,由联合资信评估股份有限公司(13)和联合信用评级有限公司(5)相加而得。

2、中诚信国际信用评级有限公司垃圾债中的违约债发行人数据,由中诚信国际信用评级有限公司(10)和中诚信证评数据科技有限公司(4)相加而得。

截至 2021 年 10 月 17 日,按评级机构划分,中国垃圾债余额分布情况:中诚信国际信用评级有限公司 631.01 亿元;联合资信评估股份有限公司 572.31 亿元;大公国际资信评估有限公司 366.22 亿元;东方金诚国际信用评估有限公司 360.45 亿元;上海新世纪资信评估投资服务有限公司 336.09 亿元;中债资信评估有限责任公司 73.00 亿元;中证鹏元资信评估股份有限公司 31.95 亿元;远东资信评估有限公司 3.30 亿元;安融信用评级有限公司 0.00 亿元和标普信用评级(中国)有限公司 0.00 亿元。

图 33: 各评级机构中国垃圾债余额分布(截至 2021 年 10 月 17 日,单位:亿元)



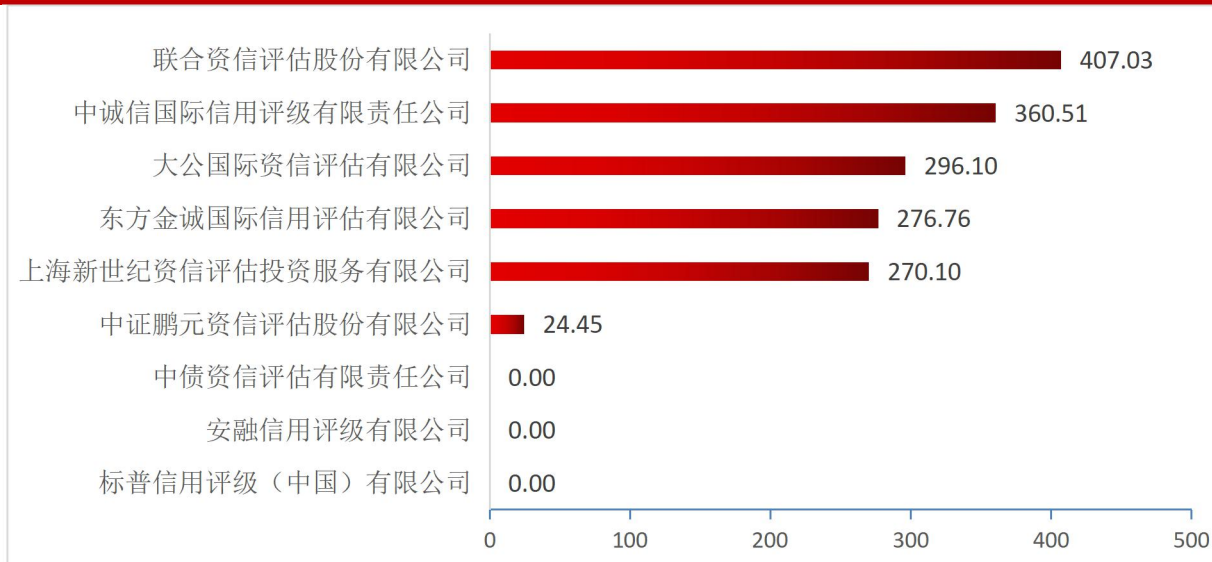
数据来源:wind, 中国债券网, 中国货币网, 安融评级整理

注: 1、中诚信国际信用评级有限公司垃圾债余额数据, 由中诚信国际信用评级有限公司(599.58)和中诚信证评数据科技有限公司(31.43)相加而得。

2、联合资信评估股份有限公司垃圾债中的违约债发行人数据, 由联合资信评估股份有限公司(456.36)和联合信用评级有限公司(115.96)相加而得。

截至 2021 年 10 月 17 日, 按评级机构划分, 中国垃圾债中的违约债余额分布情况: 联合资信评估股份有限公司 407.03 亿元; 中诚信国际信用评级有限公司 360.51 亿元; 大公国际资信评估有限公司 296.10 亿元; 上海新世纪资信评估投资服务有限公司 276.76 亿元; 东方金诚国际信用评估有限公司 270.10 亿元; 中证鹏元资信评估股份有限公司 24.45 亿元; 中债资信评估有限责任公司 0.00 亿元; 安融信用评级有限公司 0.00 亿元; 标普信用评级(中国)有限公司 0.00 亿元。

图 34: 各评级机构中国垃圾债中的违约债余额分布(截至 2021 年 10 月 17 日,单位: 亿元)



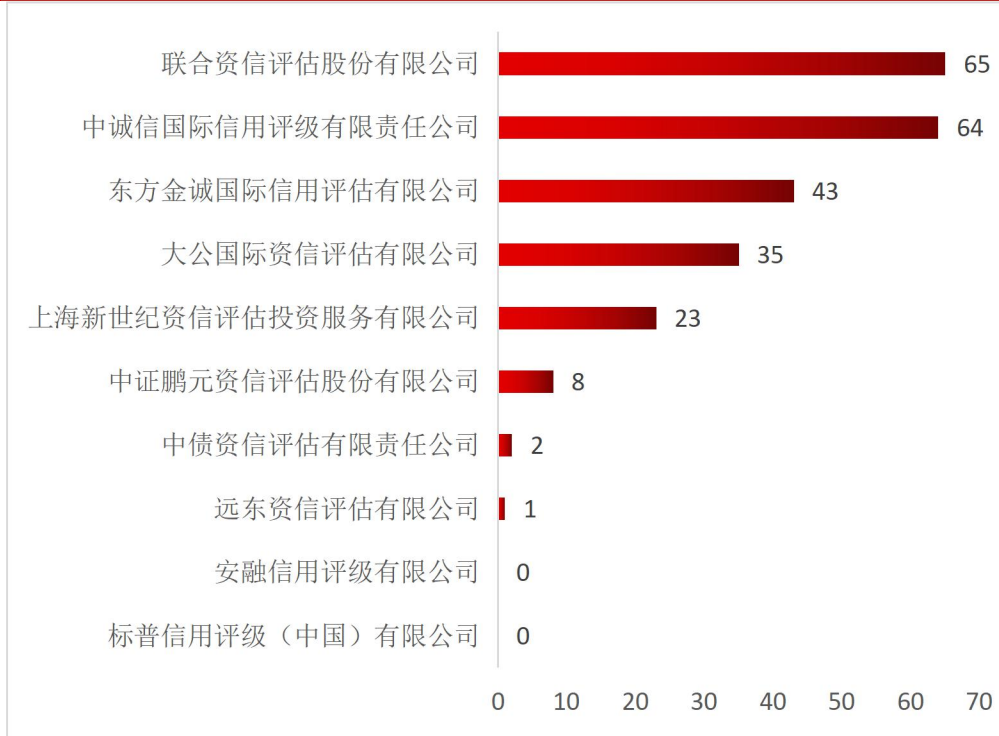
数据来源:wind, 中国债券网, 中国货币网, 安融评级整理

注: 1、联合资信评估股份有限公司垃圾债中的违约债余额数据, 由联合资信评估股份有限公司(342.46)和联合信用评级有限公司(64.58)相加而得。

2、中诚信国际信用评级有限公司垃圾债中的违约债余额数据, 由中诚信国际信用评级有限公司(331.93)和中诚信证评数据科技有限公司(28.58)相加而得。

截至 2021 年 10 月 17 日, 按评级机构划分, 中国垃圾债数量分布情况为: 联合资信评估有限公司(65 只)、中诚信国际信用评级有限责任公司(64 只)、东方金诚国际信用评估有限公司(43 只)、大公国际资信评估有限公司(35 只)、上海新世纪资信评估投资服务有限公司(23 只)、中证鹏元资信评估有限公司(8 只)、中债资信评估有限责任公司(2 只), 远东资信评估有限公司(1 只); 安融信用评级有限公司(0 只), 标普信用评级(中国)有限公司(0 只)。

图 35: 各评级机构中国垃圾债数量分布(截至 2021 年 10 月 17 日,单位:只元)



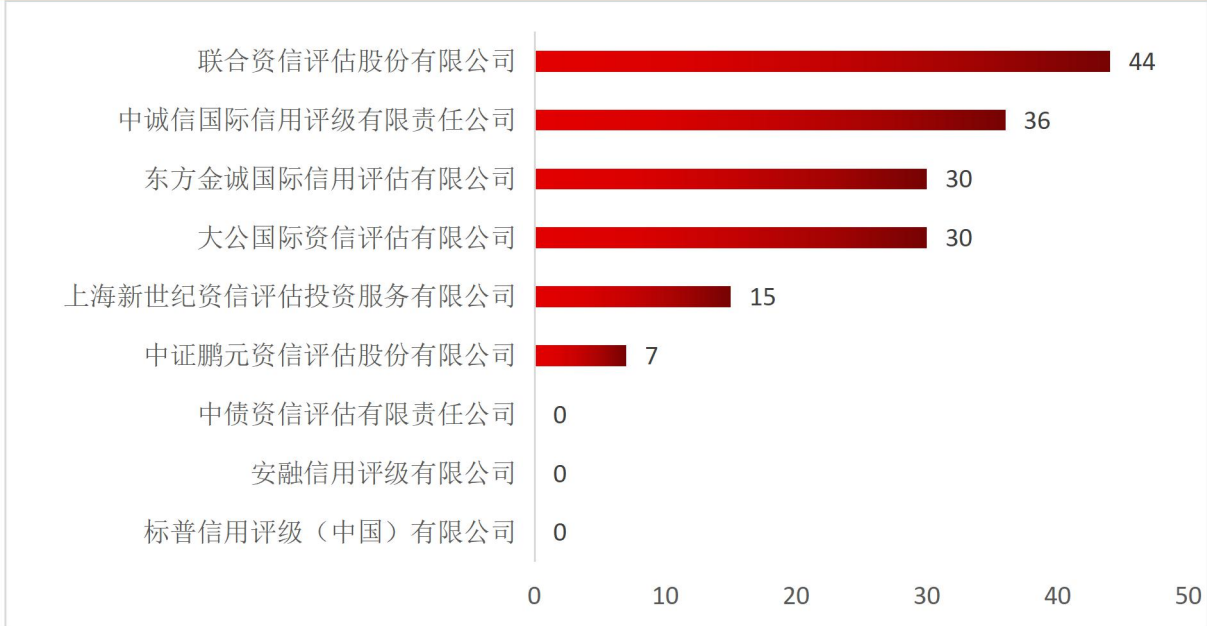
数据来源:wind, 中国债券网, 中国货币网, 安融评级整理

注: 1、联合资信评估股份有限公司垃圾债中的违约债数量数据, 由联合资信评估股份有限公司(52)和联合信用评级有限公司(13)相加而得。

2、中诚信国际信用评级有限公司垃圾债数量数据, 由中诚信国际信用评级有限公司(55)和中诚信证评数据科技有限公司(9)相加而得。

截至 2021 年 10 月 17 日, 按评级机构划分, 中国垃圾债中的违约债数量分布情况为: 联合资信评估股份有限公司(44 只)、中诚信国际信用评级有限责任公司(36 只)、大公国际资信评估有限公司(30 只)、东方金诚国际信用评估有限公司(30 只)、上海新世纪资信评估投资服务有限公司(15 只)、中证鹏元资信评估有限公司(7 只)、中债资信评估有限责任公司(0 只)、安融信用评级有限公司(0 只)和标普信用评级(中国)有限公司(0 只)。

图 36: 各评级机构中国垃圾债中的违约债数量分布(截至 2021 年 10 月 17 日,单位:只)



数据来源:wind, 中国债券网, 中国货币网, 安融评级整理

注:1、联合资信评估股份有限公司垃圾债中的违约债数量数据,由联合资信评估股份有限公司(36)和联合信用评级有限公司(8)相加而得。

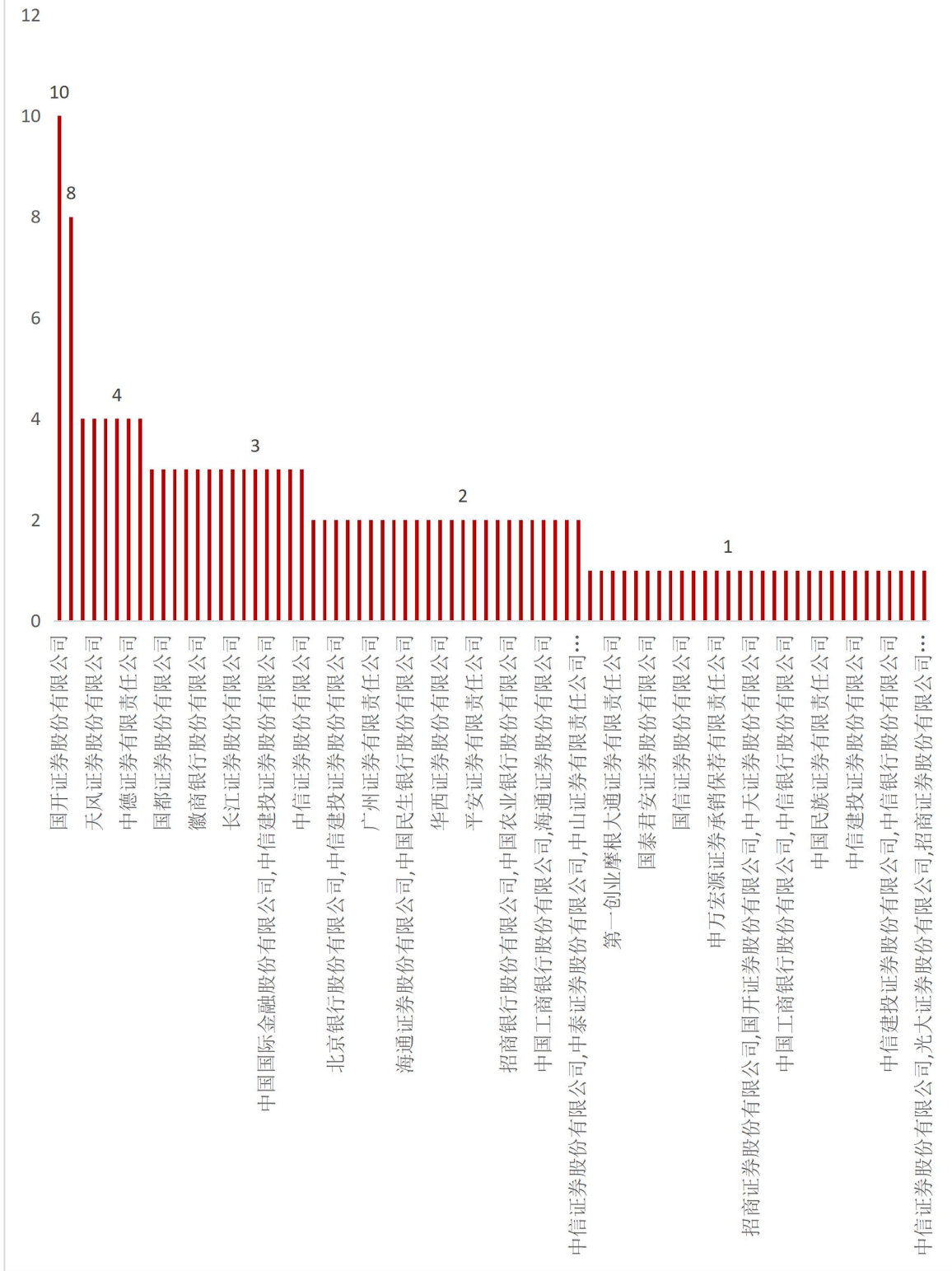
2、中诚信国际信用评级有限公司垃圾债中的违约债数量数据,由中诚信国际信用评级有限公司(28)和中诚信证评数据科技有限公司(8)相加而得。

(十)中国垃圾债主承销商分布

截至 2021 年 10 月 17 日,按主承销商划分,前五大垃圾债主承销商分别为国开证券股份有限公司(10 只);光大证券股份有限公司(9 只);海通证券股份有限公司(9 只);中泰证券股份有限公司(8 只);中信建投证券股份有限公司(7 只);东海证券股份有限公司(5 只);中德证券有限责任公司(5 只)。

截至 2021 年 10 月 17 日,按主承销商划分,前十大垃圾债中的违约债的主承销商数量分别为国开证券股份有限公司(10 只);海通证券股份有限公司(8 只);申万宏源证券承销保荐有限责任公司和华融证券股份有限公司联合作为主承销商(4 只);新时代证券股份有限公司(4 只);招商证券股份有限公司(4 只);中德证券有限责任公司(4 只);天风证券股份有限公司(4 只);中泰证券股份有限公司(4 只);光大证券股份有限公司(3 只);国都证券股份有限公司(3 只);海通证券股份有限公司和中国民族证券有限责任公司联合作为主承销商(3 只);恒丰银行股份有限公司(3 只);华菁证券有限公司和华福证券有限责任公司联合作为承销商(3 只);徽商银行股份有限公司(3 只);联讯证券股份有限公司(3 只);申港证券股份有限公司(3 只);中国光大银行股份有限公司(3 只);长江证券股份有限公司(3 只);中国国际金融股份有限公司(3 只);中信银行股份有限公司和中信建投证券股份有限公司联合作为主承销商(3 只);中国国际金融股份有限公司和中信建投证券股份有限公司联合作为主承销商(3 只);中国建设银行股份有限公司和中国民生银行股份有限公司联合作为主承销商(3 只);中信银行股份有限公司和中信建投证券股份有限公司联合作为主承销商(3 只);中信证券股份有限公司(3 只)。

图 38: 各主承销商垃圾债中的违约债数量分布(截至 2021 年 10 月 17 日,单位:只)

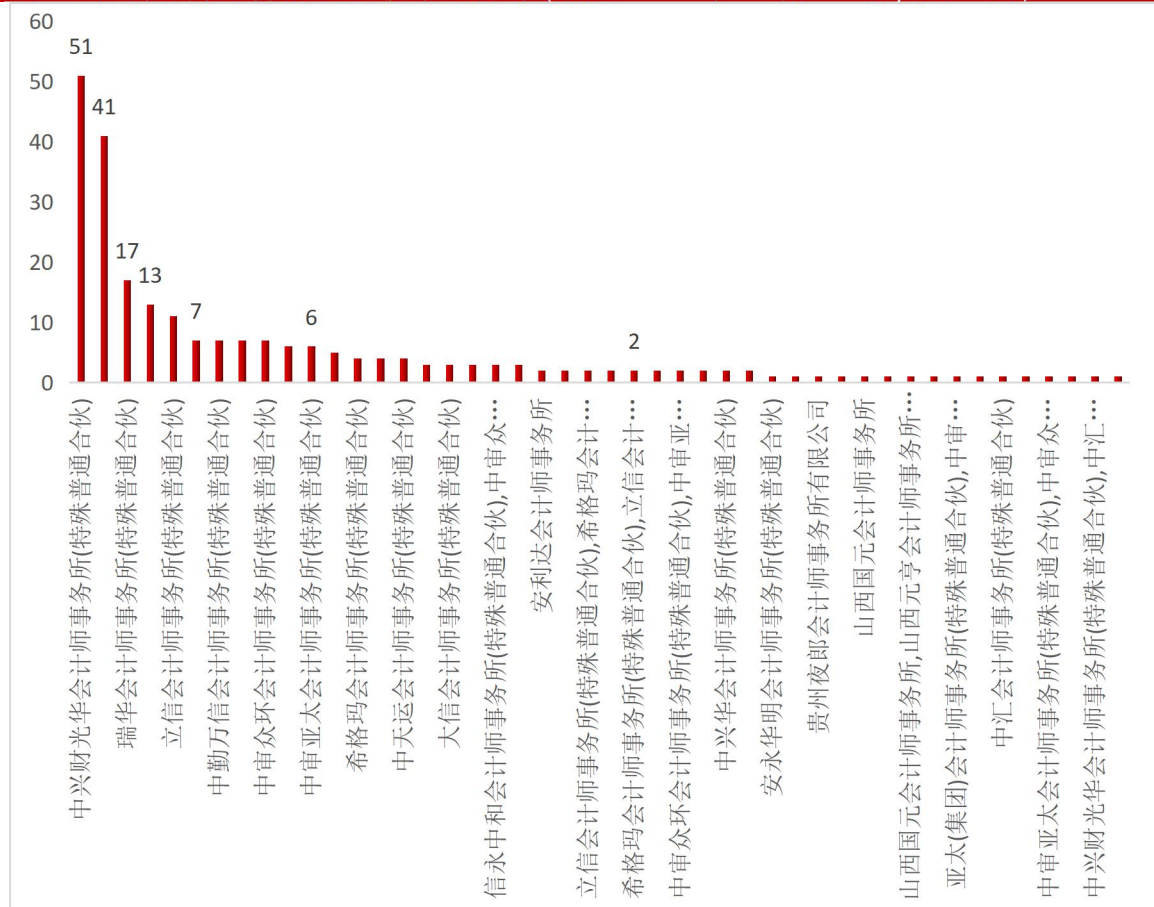


数据来源:wind, 中国债券网, 中国货币网, 安融评级整理

（十一）中国垃圾债会计师事务所分布

截至 2021 年 10 月 17 日,按会计师事务所划分,中国垃圾债数量主要分布于中兴财光华会计师事务所(特殊普通合伙)(51 只);亚太(集团)会计师事务所(特殊普通合伙)(41 只);瑞华会计师事务所(特殊普通合伙)(17 只);信永中和会计师事务所(特殊普通合伙)(13 只);立信会计师事务所(特殊普通合伙)(11 只);中审华会计师事务所(特殊普通合伙)(7 只);中审众环会计师事务所(特殊普通合伙)(7 只);天健会计师事务所(特殊普通合伙)(7 只);中勤万信会计师事务所(特殊普通合伙)(7 只);普华永道中天会计师事务所(特殊普通合伙)(6 只);中审亚太会计师事务所(特殊普通合伙)(6 只);广东正中珠江会计师事务所(特殊普通合伙)(5 只)等。

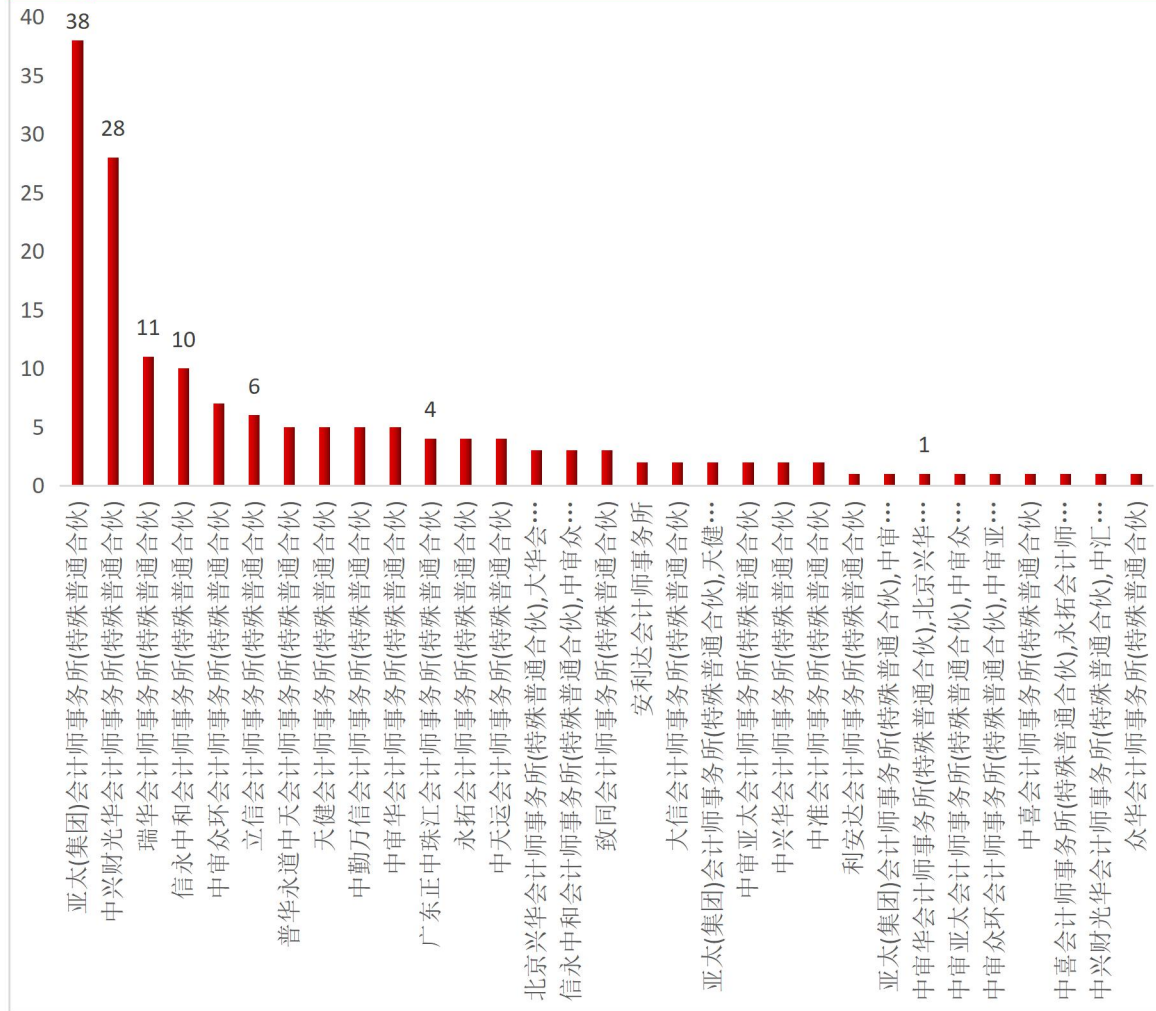
图 39: 各会计师事务所垃圾债数量分布(截至 2021 年 10 月 17 日,单位:只)



数据来源:wind, 中国债券网, 中国货币网, 安融评级整理

截至 2021 年 10 月 17 日,按会计师事务所划分,中国垃圾债中的违约债数量主要分布于亚太(集团)会计师事务所(特殊普通合伙)(38 只);中兴财光华会计师事务所(特殊普通合伙)(28 只);瑞华会计师事务所(特殊普通合伙)(11 只);信永中和会计师事务所(特殊普通合伙)(10 只);中审众环会计师事务所(特殊普通合伙)(7 只);立信会计师事务所(特殊普通合伙)(6 只);普华永道中天会计师事务所(特殊普通合伙)(5 只);天健会计师事务所(特殊普通合伙)(5 只);中勤万信会计师事务所(特殊普通合伙)(5 只);中审华会计师事务所(特殊普通合伙)(5 只)等。

图 40:各会计师事务所垃圾债中的违约债数量分布(截至 2021 年 10 月 17 日,单位:只)

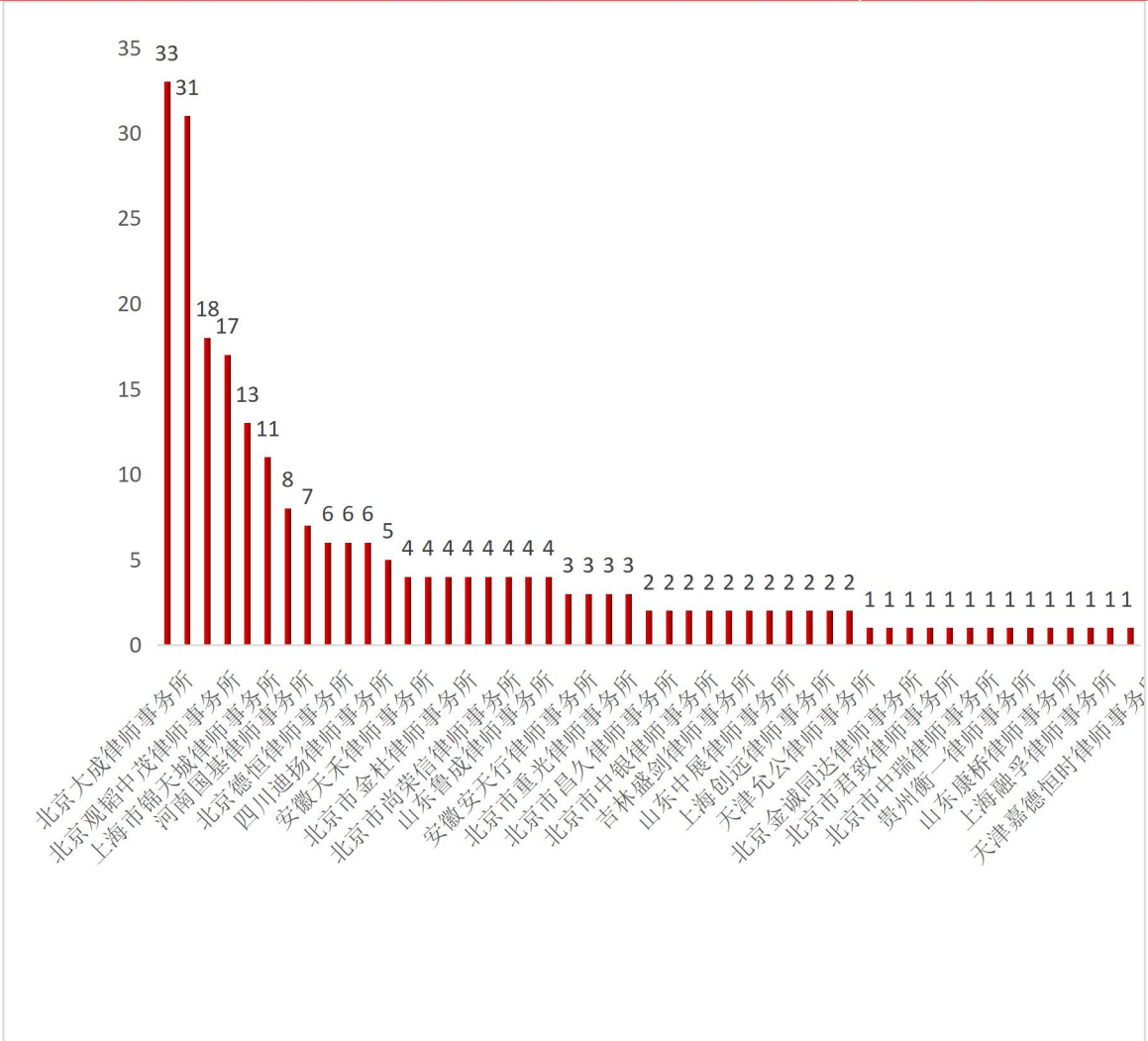


数据来源:wind, 中国债券网, 中国货币网, 安融评级整理

（十二）中国垃圾债律师事务所分布

截至 2021 年 10 月 17 日,按律师事务所划分,中国垃圾债数量主要分布于北京大成律师事务所(33 只);国浩律师事务所(31 只);北京观韬中茂律师事务所(18 只);北京市天元律师事务所(17 只);上海市锦天城律师事务所(13 只);北京市君泽君律师事务所(11 只);河南国基律师事务所(8 只);北京市中伦律师事务所(7 只);北京德恒律师事务所(6 只);北京市康达律师事务所(6 只);四川迪扬律师事务所(6 只);北京德和衡律师事务所(5 只)等。

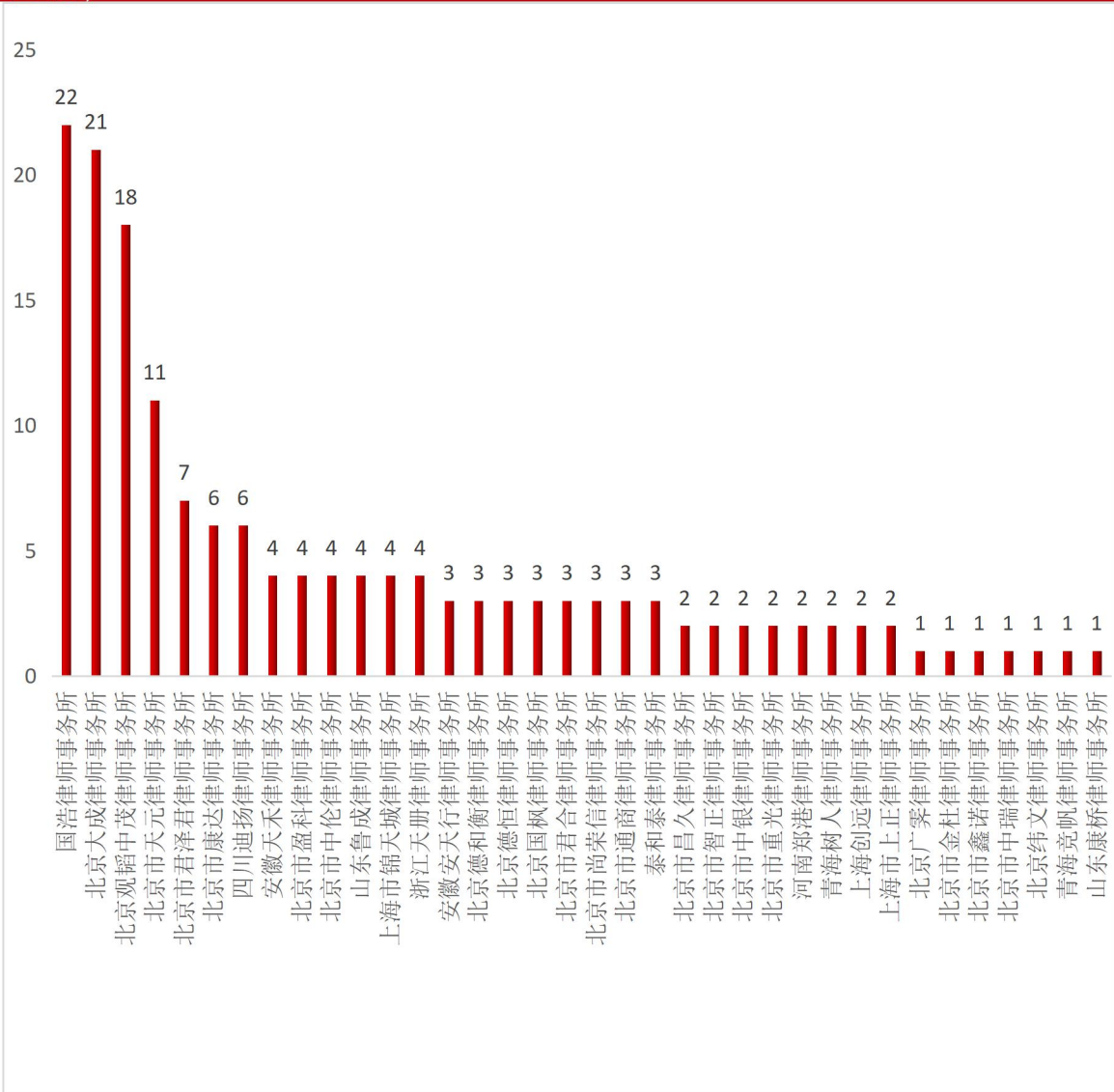
图 41:各律师事务所垃圾债数量分布(截至 2021 年 10 月 17 日,单位:只)



数据来源:wind, 中国债券网, 中国货币网, 安融评级整理

截至 2021 年 10 月 17 日,按律师事务所划分,中国垃圾债中的违约债数量主要分布于国浩律师事务所(22 只);北京大成律师事务所(21 只);北京观韬中茂律师事务所(18 只);北京市天元律师事务所(11 只);北京市君泽君律师事务所(7 只);北京市康达律师事务所(6 只);四川迪扬律师事务所(6 只);安徽天禾律师事务所(4 只);北京市盈科律师事务所(4 只);山东鲁成律师事务所(4 只);上海市锦天城律师事务所(4 只);北京市中伦律师事务所(4 只);浙江天册律师事务所(4 只)等。

图 42: 各律师事务所垃圾债中的违约债数量分布(截至 2021 年 10 月 17 日,单位:只)

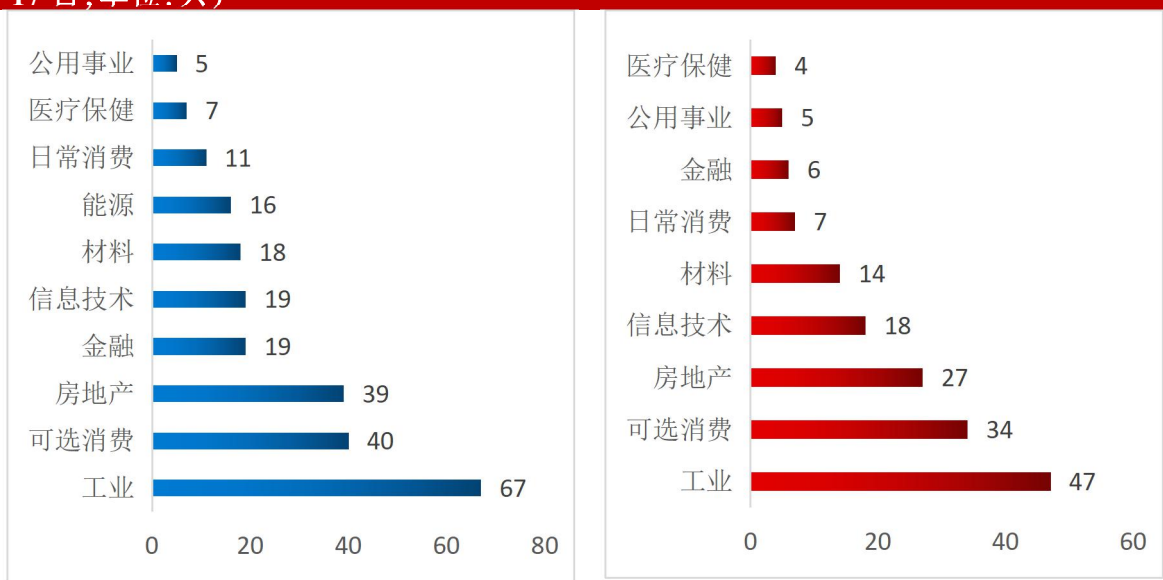


数据来源:wind, 中国债券网, 中国货币网, 安融评级整理

（十三）中国垃圾债行业分布

截至 2021 年 10 月 17 日,从行业分布情况来看,按照 GICS 一级行业,中国垃圾债主要分布于工业(67 只)、可选消费(40 只)、房地产行业(39 只)、金融(19 只)、信息技术(19 只)、材料行业(18 只)、能源(16 只)、日常消费(11 只)、医疗保健(7 只)和公用事业(5 只),合计 241 只。其中的违约债主要分布在工业(47 只)、可选消费(34 只)、房地产行业(27 只)、信息技术(18 只)、材料行业(14 只)、日常消费(7 只)、金融(6 只)、公用事业(5 只)和医疗保健(4 只),合计 162 只。

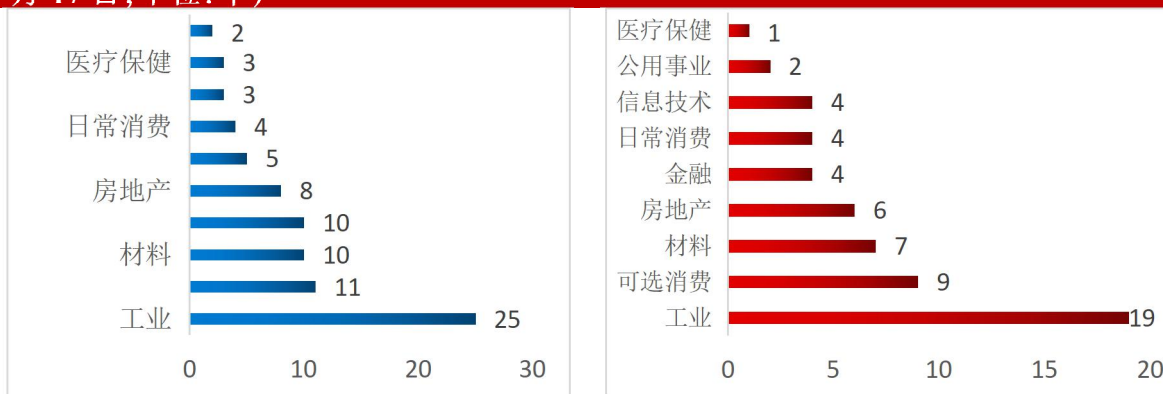
图 43: 不同行业中国垃圾债(左)和其中的违约债(右)数量分布(截至 2021 年 10 月 17 日,单位:只)



数据来源:wind, 中国债券网, 中国货币网, 安融评级整理

截至 2021 年 10 月 17 日,中国垃圾债的发行人主要集中于工业(25 个)、可选消费行业(11 个)、材料行业(10 个)、金融(10 个)、房地产行业(8 个)、信息技术(5 个)、日常消费(4 个)、医疗保健(3 个)、能源(3 个)和公用事业(2 个),合计 81 个企业。其中的违约债的发行人主要集中于工业(19 个)、可选消费行业(9 个)、材料行业(7 个)、房地产行业(6 个)、金融(4 个)、日常消费(4 个)、信息技术(4 个)、公用事业(2 个)和医疗保健(1 个),合计 56 个企业违约。

图 44: 不同行业中国垃圾债(左)和其中违约债(右)发行人数量分布(截至 2021 年 10 月 17 日, 单位: 个)



数据来源: wind, 中国债券网, 中国货币网, 安融评级整理

截至 2021 年 10 月 17 日, 按 GICS 一级行业划分, 中国垃圾债余额主要集中于工业(727.06 亿元)、房地产行业(383.89 亿元)、可选消费行业(355.08 亿元)、信息技术行业(243.56 亿元)、金融行业(189.90 亿元)、能源行业(164.00 亿元)、医疗保健(117.51 亿元)、材料行业(97.51 亿元)、日常消费(63.04 亿元)、公用事业(32.80 亿元)。中国垃圾债中的违约债余额主要集中于工业(520.64 亿元)、可选消费行业(322.98 亿元)、房地产行业(245.69 亿元)、信息技术行业(242.56 亿元)、医疗保健(84.00 亿元)、材料行业(83.85 亿元)、金融行业(54.90 亿元)、日常消费(47.54 亿元)和公用事业(32.80 亿元)。

图 45: 不同行业中国垃圾债(左)和其中违约债(右)余额分布(截至 2021 年 10 月 17 日, 单位: 亿元)

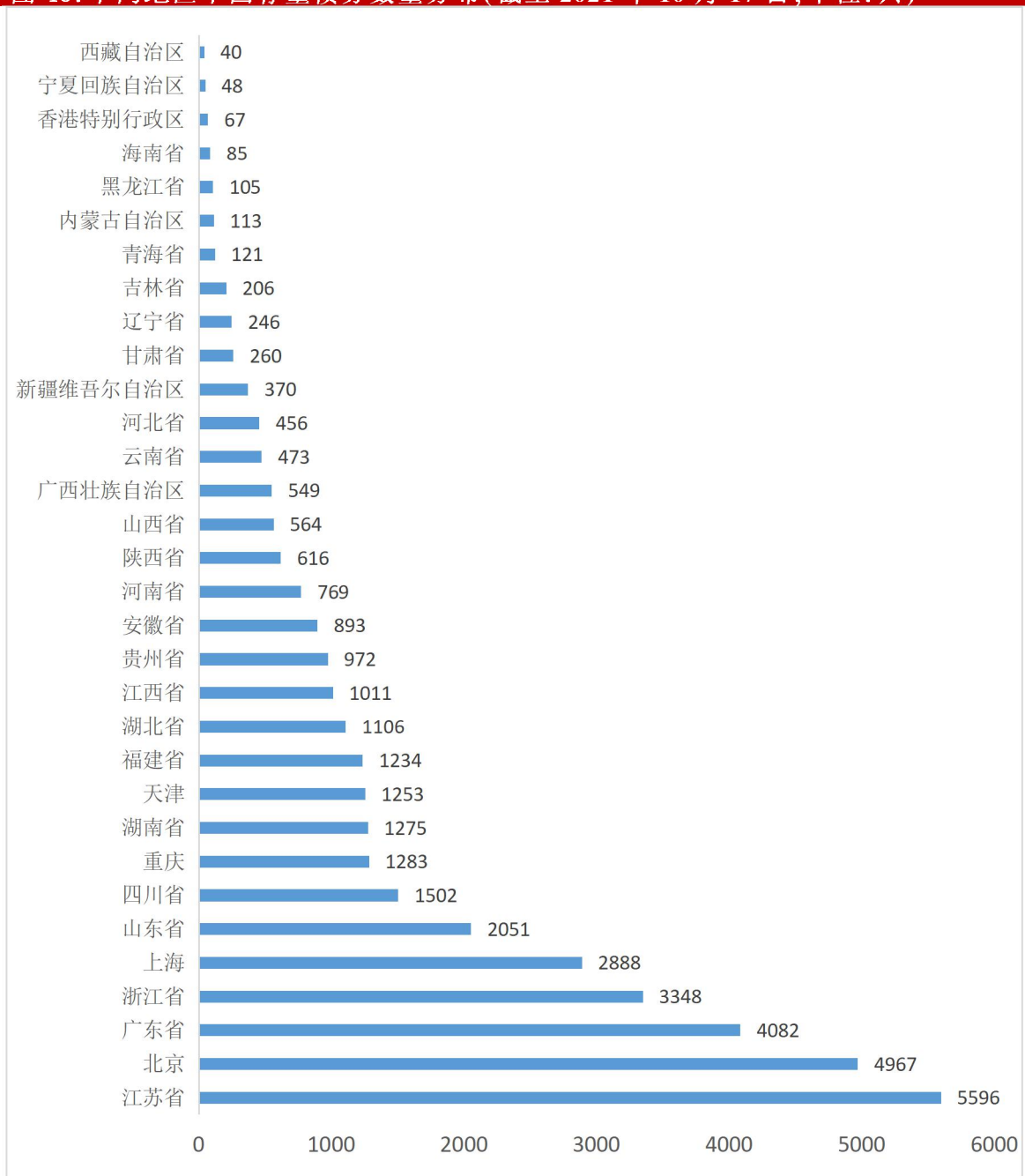


数据来源: wind, 中国债券网, 中国货币网, 安融评级整理

（十四）中国垃圾债区域分布

截至 2021 年 10 月 17 日,按地区划分,中国存量债券主要分布在江苏省(5,596 只)、北京市(4,967 只)、广东省(4,082 只)、浙江省(3,348 只)、上海市(2,888 只)、山东省(2,051 只)、四川省(1,502 只)等地。

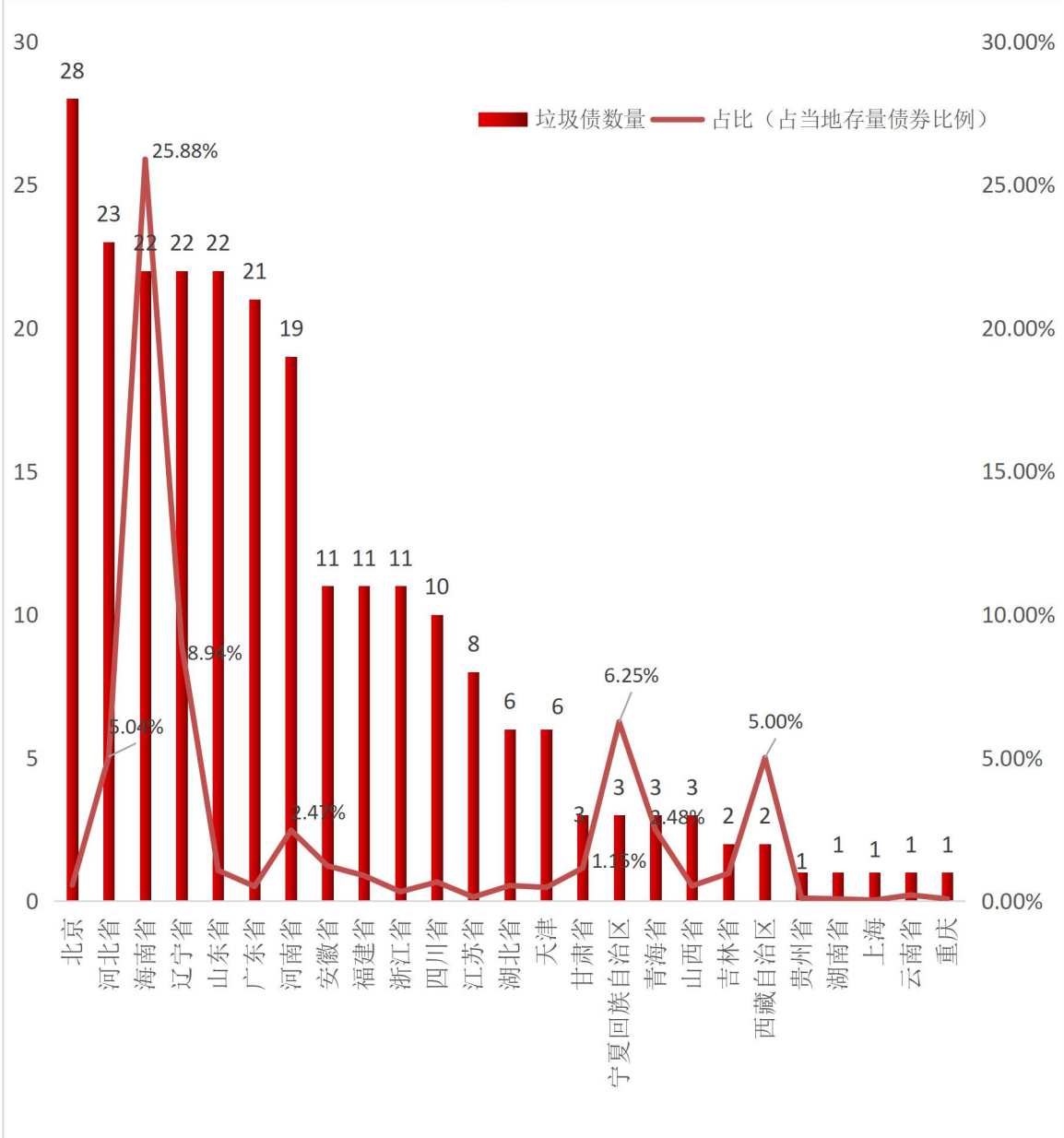
图 46:不同地区中国存量债券数量分布(截至 2021 年 10 月 17 日,单位:只)



数据来源:wind, 中国债券网, 中国货币网, 安融评级整理

截至 2021 年 10 月 17 日,按地区划分,中国垃圾债主要分布在北京市(28 只)、海南省(23 只)、河北省(23 只)、辽宁省(22 只)、山东省(22 只)、河南省(19 只)和广东省(17 只)等地。地区垃圾债数量占比较高的主要在海南省(25.88%)、辽宁省(8.94%)、宁夏回族自治区(6.25%)、河北省(5.04%)、西藏自治区(5.00%)、河南省(2.47%)、青海省(2.48%)等地。

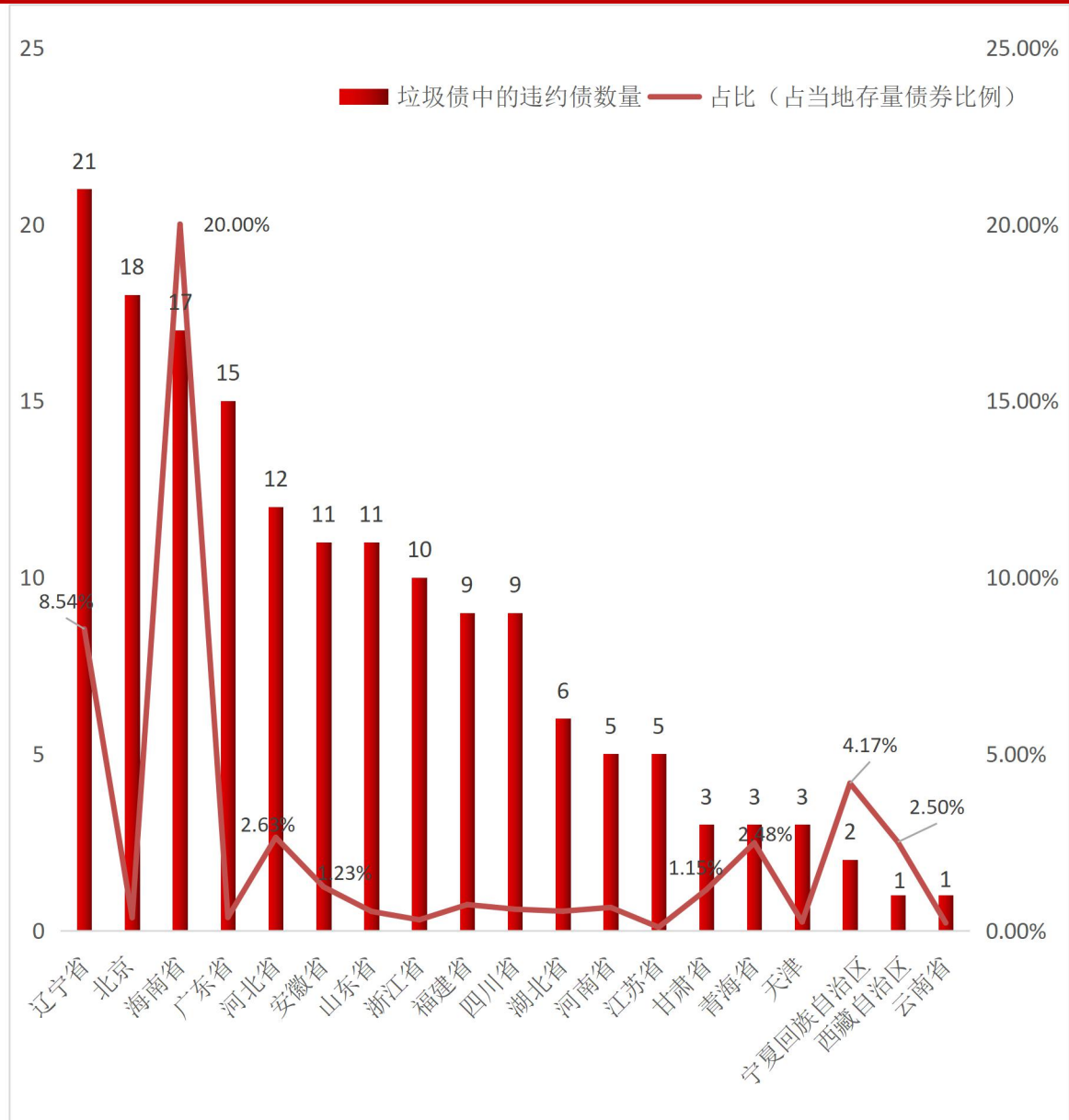
图 47: 不同地区中国垃圾债数量分布及占比(截至 2021 年 10 月 17 日,单位,只、%)



数据来源:wind, 中国债券网, 中国货币网, 安融评级整理

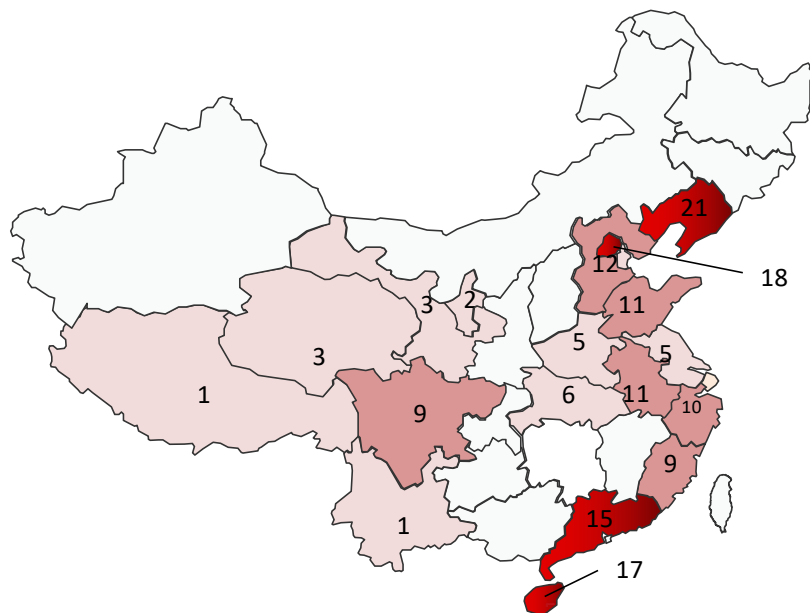
截至 2021 年 10 月 17 日,按地区划分,中国垃圾债中的违约债主要分布在辽宁省(21 只)、北京市(18 只)、海南省(17 只)、广东省(15 只)、河北省(12 只)、安徽省(11 只)、山东省(11 只)等地。地区违约债数量占比较高的主要在海南省(21.00%)、辽宁省(8.54%)、宁夏回族自治区(4.17%)、西藏自治区(2.50%)、青海省(2.48%)、安徽省(1.23%)、甘肃省(1.15%)等地。

图 48:不同地区中国垃圾债中的违约债数量分布及占比(截至 2021 年 10 月 17 日,单位:只)



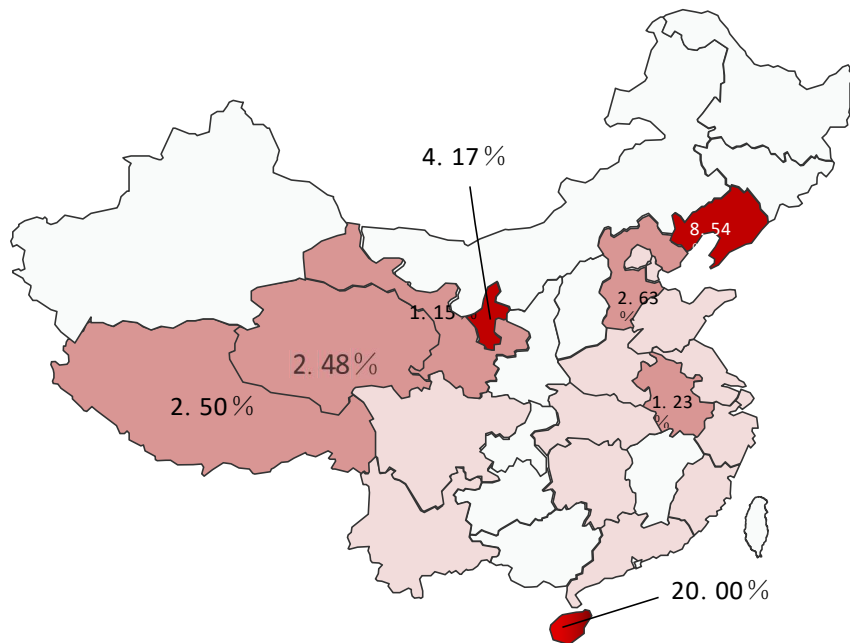
数据来源:wind, 中国债券网, 中国货币网, 安融评级整理

图 49: 不同地区中国垃圾债中的违约债数量分布地图(截至 2021 年 10 月 17 日, 单位: 只)



数据来源:wind, 中国债券网, 中国货币网, 安融评级整理

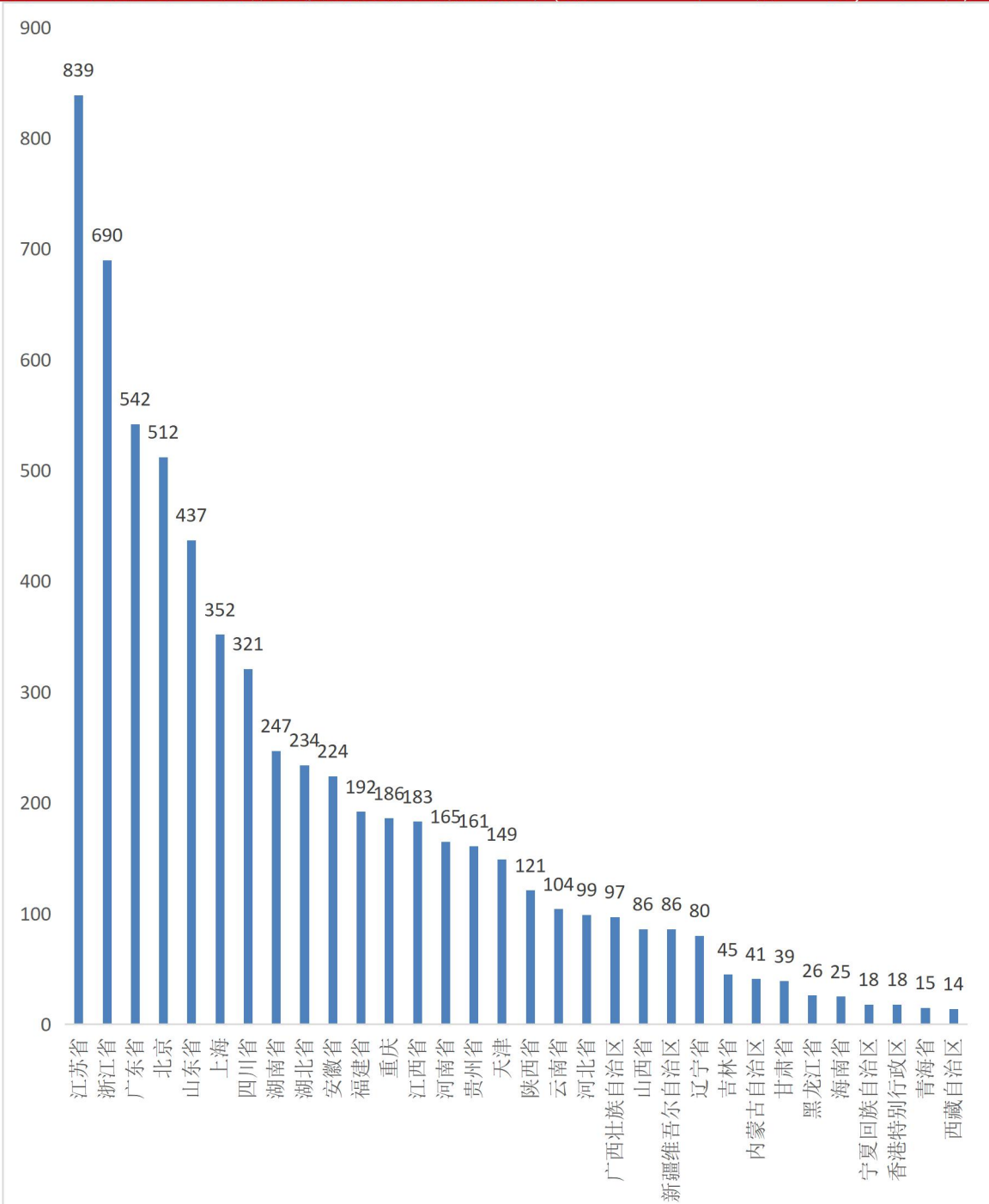
图 50: 不同地区中国垃圾债中的违约债数量占比地图(截至 2021 年 10 月 17 日, 单位: 只)



数据来源:wind, 中国债券网, 中国货币网, 安融评级整理

截至 2021 年 10 月 17 日,按地区划分,中国存量债券发行人主要分布在江苏省(839 个)、浙江省(690 个)、广东省(542 个)、北京市(512 个)、山东省(437 个)、上海(352 个)等地。

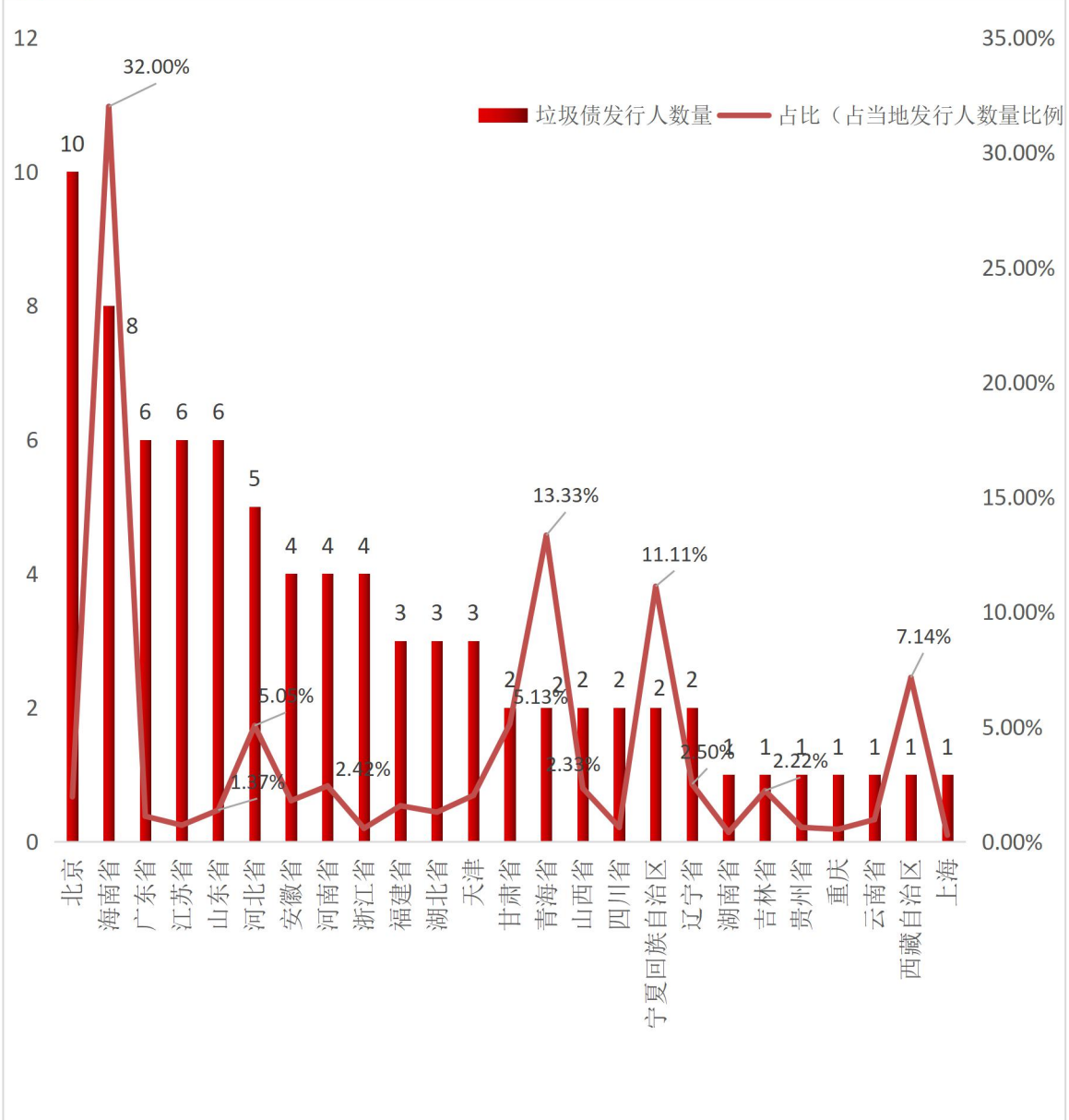
图 51:不同地区中国存量债券发行人数量分布(截至 2021 年 10 月 17 日,单位:个)



数据来源:wind, 中国债券网, 中国货币网, 安融评级整理

截至 2021 年 10 月 17 日,按地区划分,中国垃圾债的发行人主要分布在北京市(10 个)、海南省(8 个)、广东省(6 个)、山东省(6 个)、江苏省(6 个)、河北省(5 个)、安徽省、河南省和浙江省各(4 个)等地。地区垃圾债发行人数量占比较高的主要在海南省(32.00%)、青海省(13.33%)、宁夏回族自治区(11.11%)、西藏自治区(7.14%)、甘肃省(5.13%)、河北省(5.05%)等地。

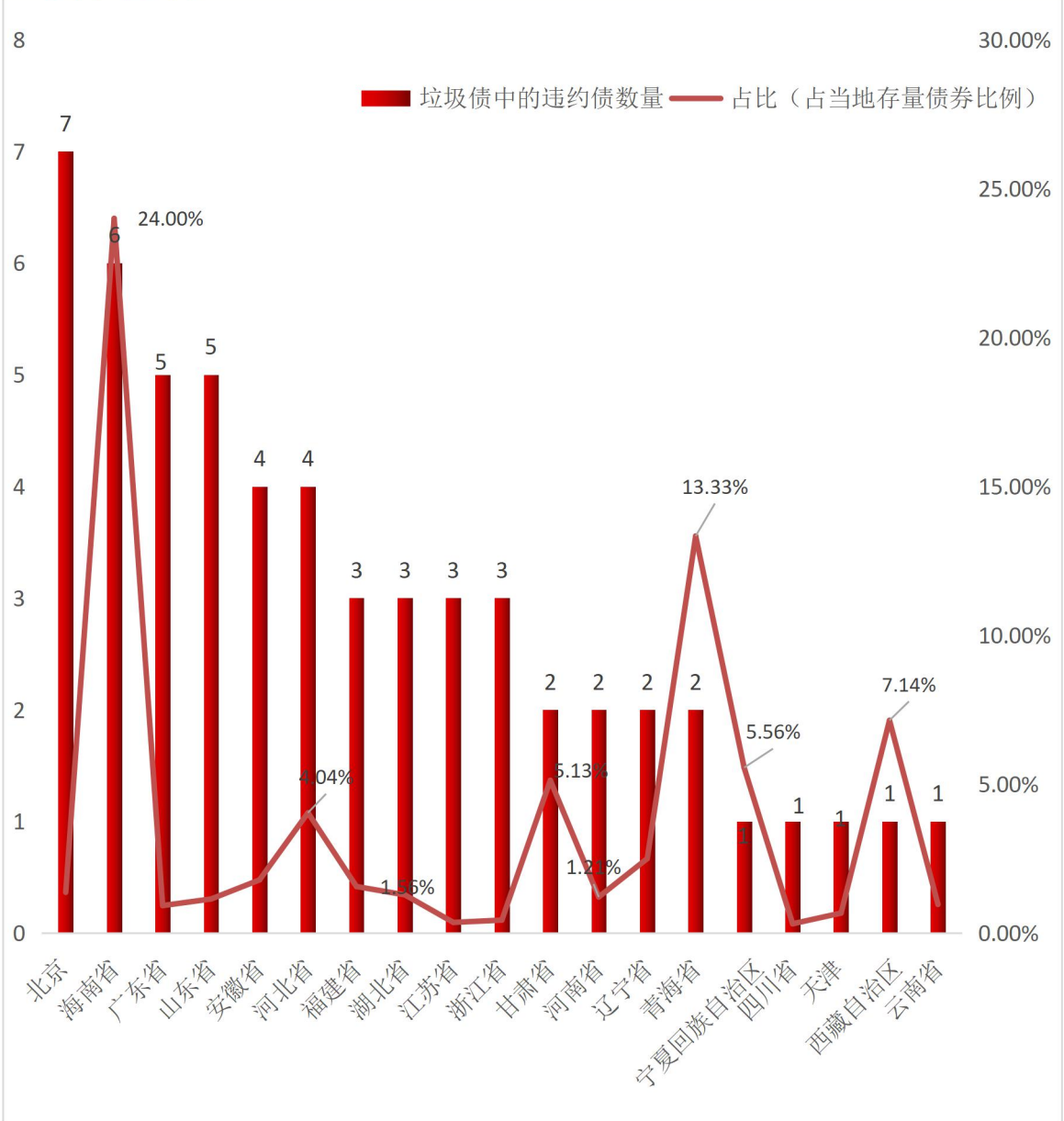
图 52:不同地区中国垃圾债发行人数量分布及占比(截至 2021 年 10 月 17 日,单位:个,%)



数据来源:wind, 中国债券网, 中国货币网, 安融评级整理

截至 2021 年 10 月 17 日,按地区划分,中国垃圾债中的违约债的发行人主要分布在北京市(7 个)、海南省(6 个)、广东省(5 个)、山东省(5 个)和安徽省(4 个)等地。地区违约债发行人数量占比较高的主要在海南省(24.00%)、青海省(13.33%)、西藏自治区(7.14%)、宁夏回族自治区(5.56%)、甘肃省(5.13%)、河北省(4.04%)等地。

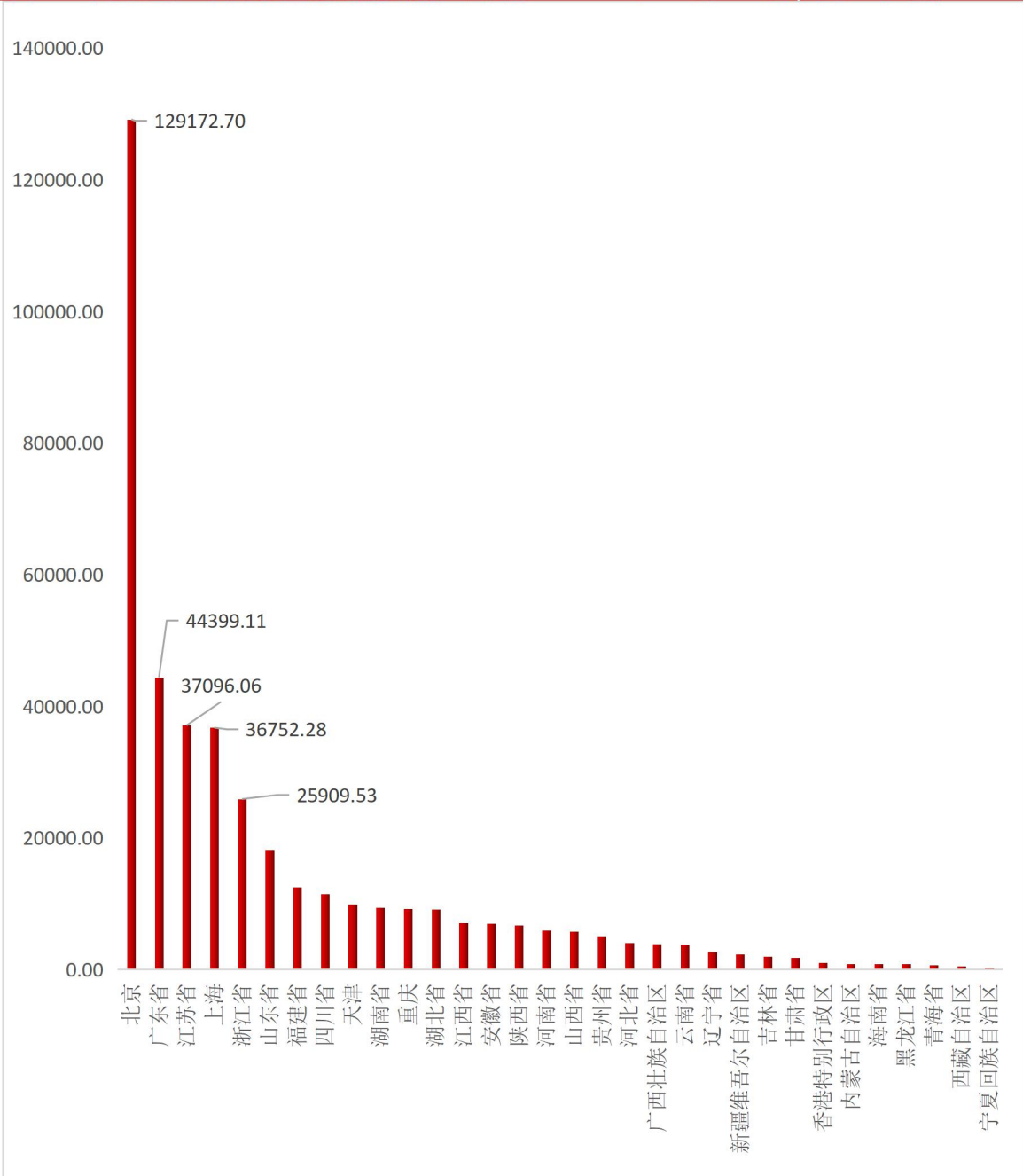
图 53:不同地区中国垃圾债中的违约债发行人数量分布及占比(截至 2021 年 10 月 17 日,单位:个)



数据来源:wind, 中国债券网, 中国货币网, 安融评级整理

截至 2021 年 10 月 17 日,按地区划分,中国存量债券余额主要分布在:北京市(129,172.70 亿元)、广东省(44,399.11 亿元)、江苏省(37,096.06 亿元)、上海市(36,752.28 亿元)、浙江省(25,909.53 亿元)等地。

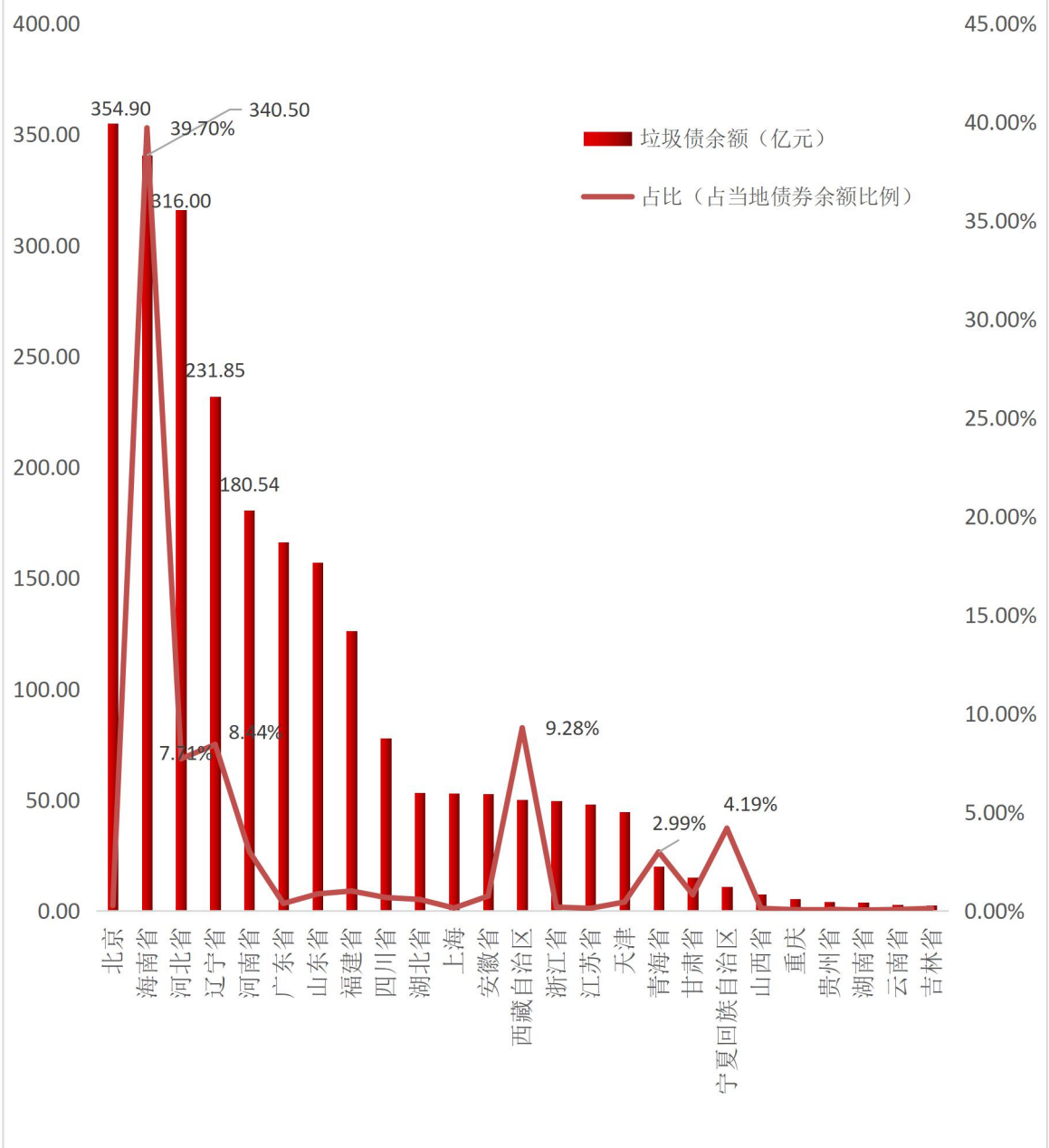
图 54: 不同地区中国存量债券余额分布(截至 2021 年 10 月 17 日,单位:亿元)



数据来源:wind, 中国债券网, 中国货币网, 安融评级整理

截至 2021 年 10 月 17 日,按地区划分,中国垃圾债余额主要分布在:北京市(354.90 亿元)、海南省(340.50 亿元)、河北省(316.00 亿元)、辽宁省(231.85 亿元)、河南省(180.54 亿元)等地。地区垃圾债余额占比较高的主要在海南省(39.70%)、西藏自治区(9.28%)、辽宁省(8.44%)、河北省(7.71%)、宁夏回族自治区(4.19%)等地。

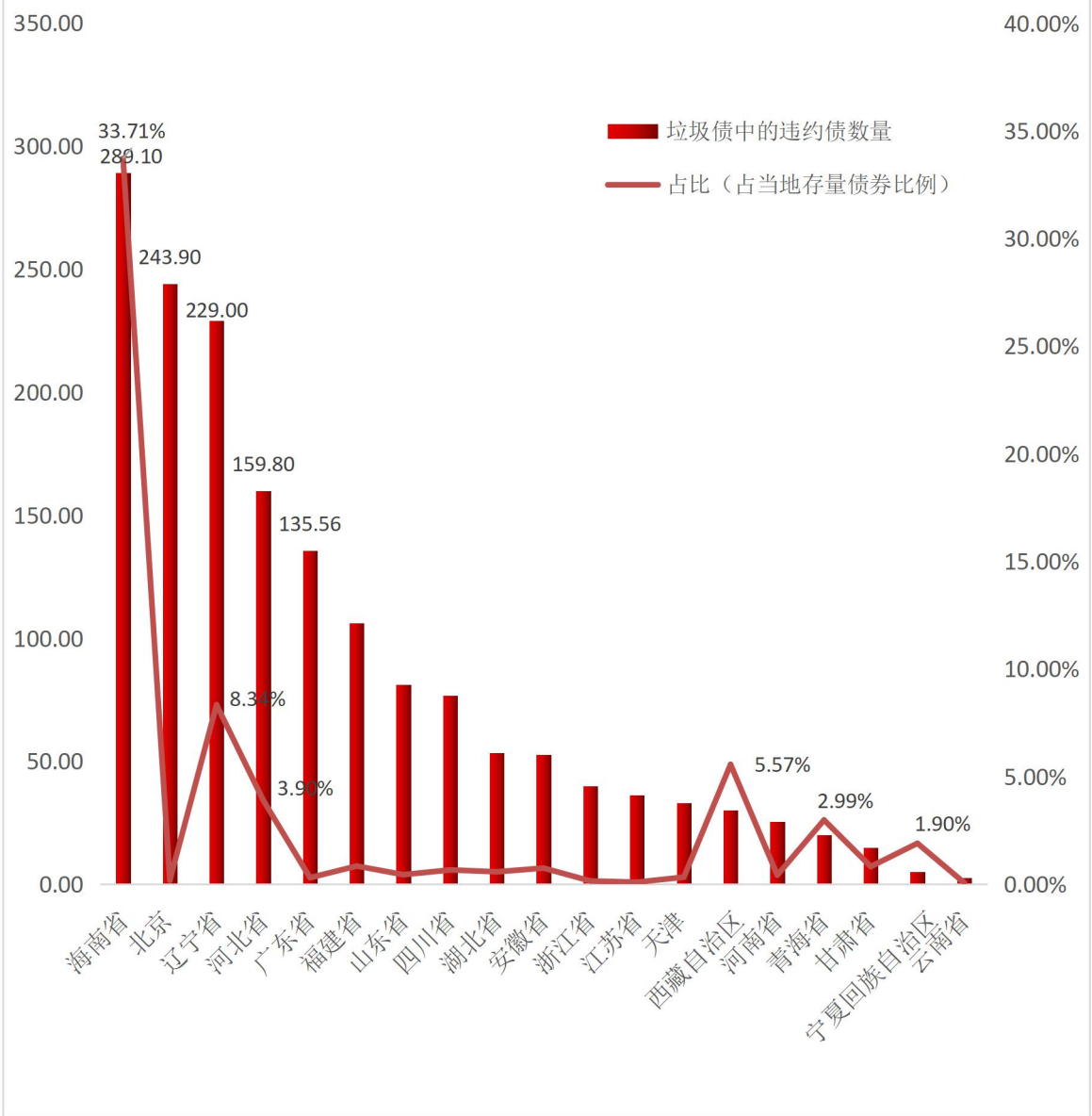
图 55:不同地区中国垃圾债余额及占比分布(截至 2021 年 10 月 17 日,单位:亿元)



数据来源:wind, 中国债券网, 中国货币网, 安融评级整理

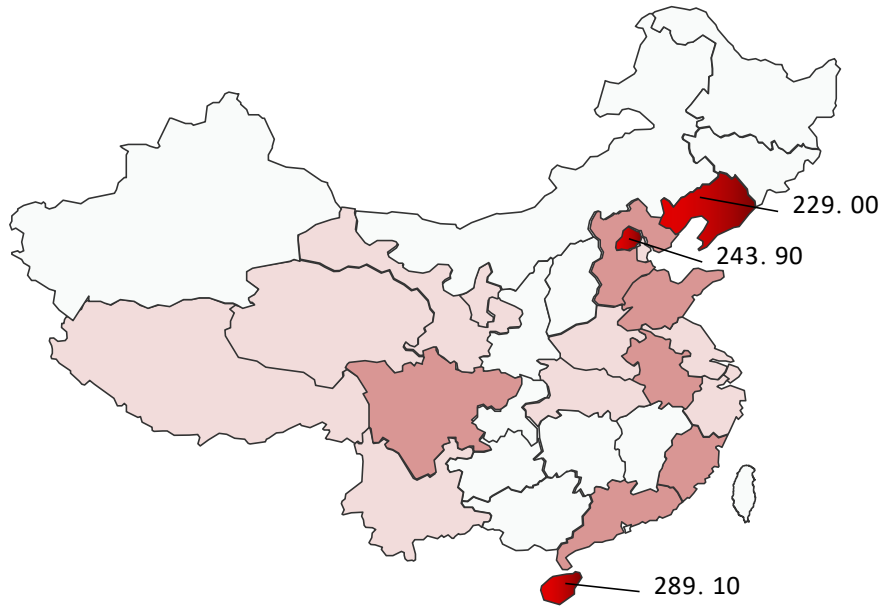
截至 2021 年 10 月 17 日,按地区划分,中国垃圾债中的违约债余额主要分布在:海南省(289.10 亿元)、北京市(243.90 亿元)、辽宁省(229.00 亿元)、河北省(159.80 亿元)、广东省(135.56 亿元)等地。地区违约债余额占比较高的主要在海南省(33.71%)、辽宁省(8.34%)、西藏回族自治区(5.57%)、河北省(3.90%)、青海省(2.99%)、宁夏回族自治区(1.90%)等地。

图 56: 不同地区中国垃圾债中的违约债余额及占比分布(截至 2021 年 10 月 17 日,单位:亿元)



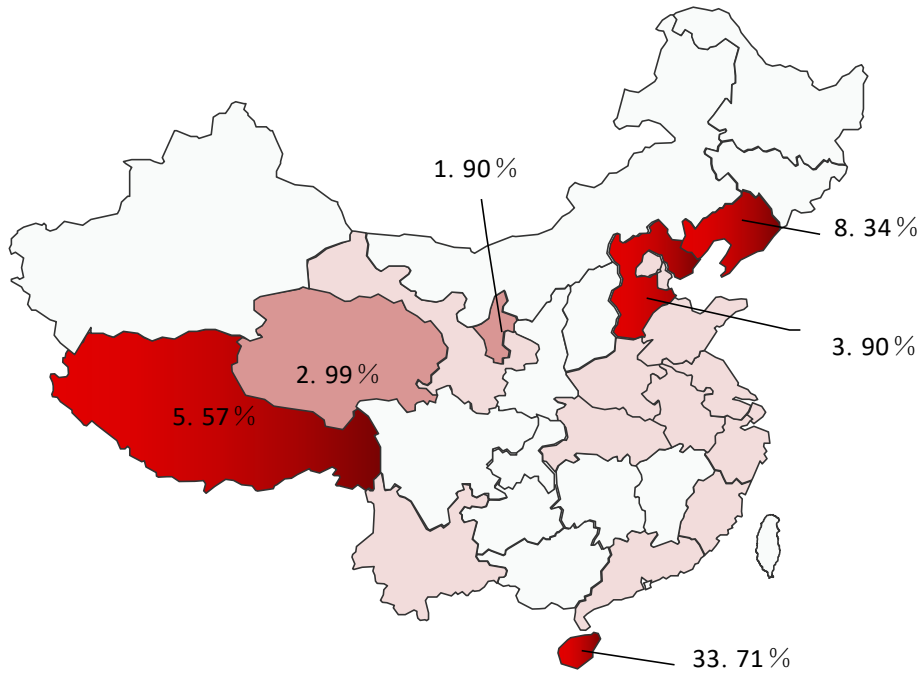
数据来源:wind, 中国债券网, 中国货币网, 安融评级整理

图 57: 不同地区中国垃圾债中的违约债余额分布地图(截至 2021 年 10 月 17 日,单位:亿元)



数据来源:wind, 中国债券网, 中国货币网, 安融评级整理

图 58: 不同地区中国垃圾债中的违约债余额占比地图(截至 2021 年 10 月 17 日,单位:亿元)

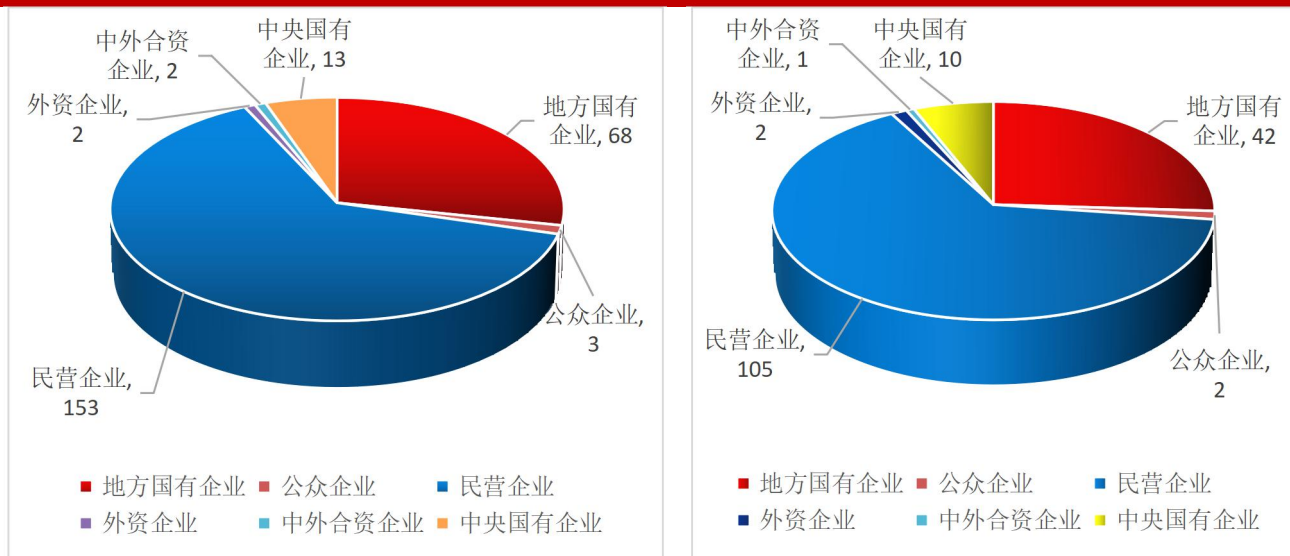


数据来源:wind, 中国债券网, 中国货币网, 安融评级整理

(十五)中国垃圾债企业性质分布

截至 2021 年 10 月 17 日,从企业性质来看,中国垃圾债数量分布情况为:民营企业(153 只)、地方国有企业(68 只)、中央国有企业(13 只)、公众企业(3 只)、中外合资企业(2 只)和外资企业(2 只);其中违约债数量分布情况为:民营企业(105 只)、地方国有企业(42 只)、中央国有企业(10 只)、公众企业(2 只)、中外合资企业(1 只)和外资企业(2 只)。

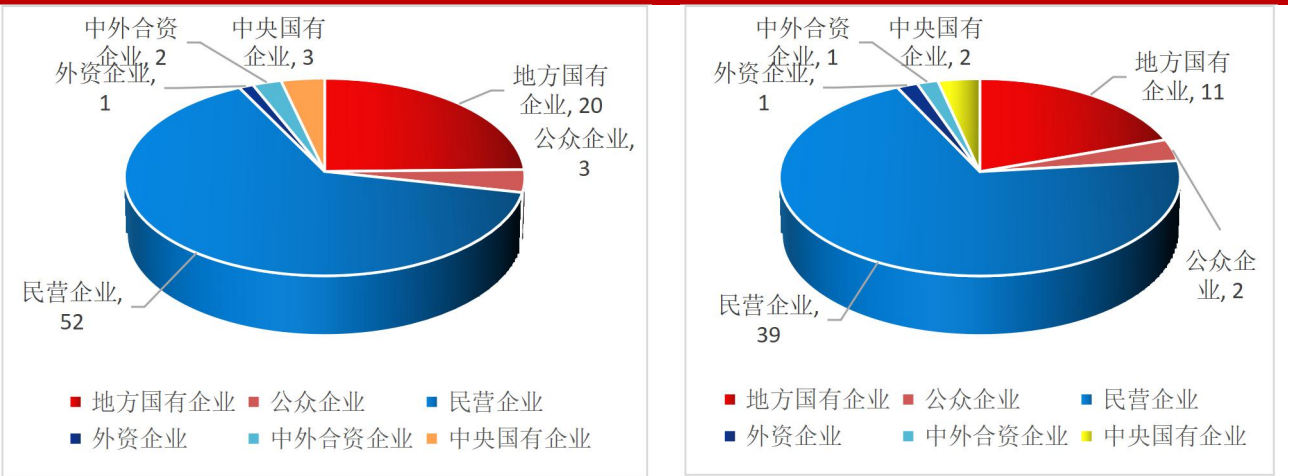
图 59:不同企业性质的中国垃圾债(左)和其中违约债(右)数量分布(截至 2021 年 10 月 17 日,单位:只)



数据来源:wind, 中国债券网, 中国货币网, 安融评级整理

截至 2021 年 10 月 17 日,从企业性质来看,中国垃圾债的发行人数分布情况为:民营企业(52 个)、地方国有企业(20 个)、公众企业(3 个)、中央国有企业(3 个)、中外合资企业(2 个)、外资企业(1 个);其中违约债的发行人数分布情况为:民营企业(39 个)、地方国有企业(11 个)、公众企业(2 个)、中央国有企业(2 个)、中外合资企业(1 个)、外资企业(1 个)。

图 60: 不同企业性质的中国垃圾债(左)和其中违约债(右)发行人数量分布(截至 2021 年 10 月 17 日,单位:个)



数据来源:wind, 中国债券网, 中国货币网, 安融评级整理

截至 2021 年 10 月 17 日,从企业性质来看,中国垃圾债余额分布情况为:民营企业(1,264.36 亿元)、地方国有企业(797.98 亿元)、中央国有企业(207.00 亿元)、中外合资企业(58.00 亿元)、公众企业(37.00 亿元)、外资企业(10.00 亿元);其中违约债的余额分布情况为:民营企业(860.00 亿元)、地方国有企业(563.95 亿元)、中央国有企业(179.00 亿元)、公众企业(17.00 亿元)、外资企业(10.00 亿元)、中外合资企业(5.00 亿元)。

图 61: 不同企业性质的中国垃圾债(左)和其中违约债(右)余额分布(截至 2021 年 10 月 17 日,单位:亿元)

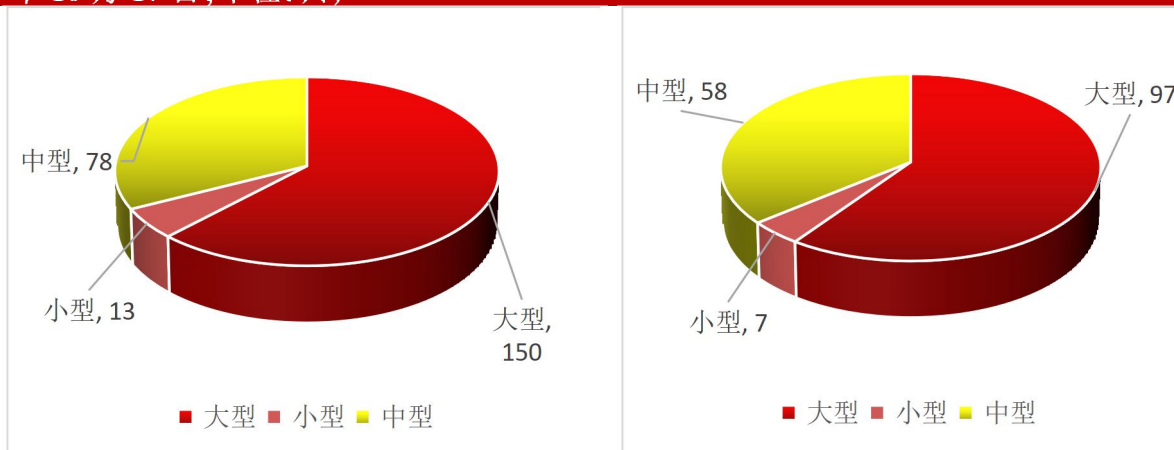


数据来源:wind, 中国债券网, 中国货币网, 安融评级整理

(十六)中国垃圾债企业规模分布

从企业规模来看,截至 2021 年 10 月 17 日,大、中、小型企业对应的垃圾债数量分别为 150 只、78 只和 13 只;其中大、中、小型企业对应的违约债数量分别为 97 只、58 只和 7 只。

图 62:不同企业规模的中国垃圾债(左)和其中违约债(右)数量占比分布(截至 2021 年 10 月 17 日,单位:只)

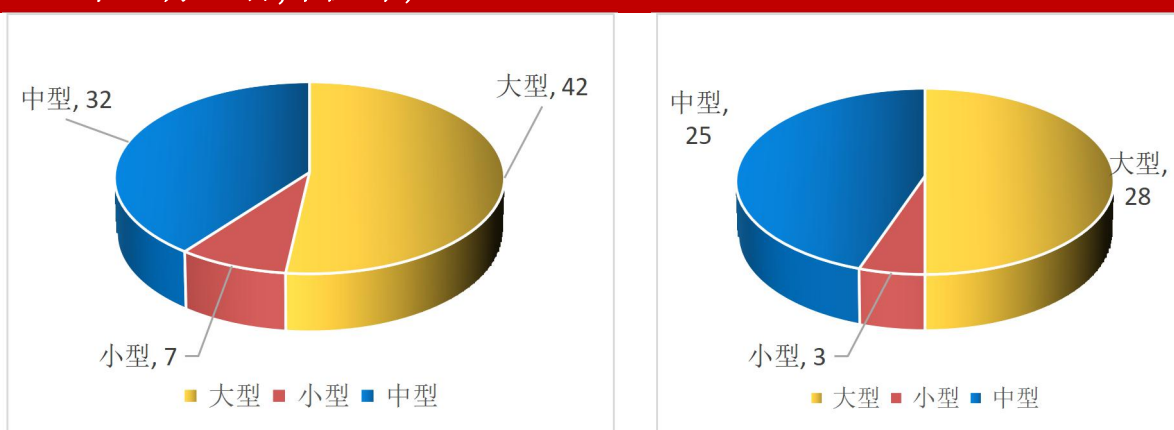


数据来源:wind, 中国债券网, 中国货币网, 安融评级整理

注:企业规模按照沪深股市标准获得,不能获得的按照总资产分类,总资产:10.00~100.00 亿元为小型企业;100.00~1,000.00 亿元为中型企业;1,000.00 亿元以上为大型企业。

从企业规模来看,截至 2021 年 10 月 17 日,大、中、小型企业垃圾债发行人数量占比分别为 42 个、32 个和 7 个;其中大、中、小型企业违约债发行人数量分别为 28 个、25 个和 3 个。

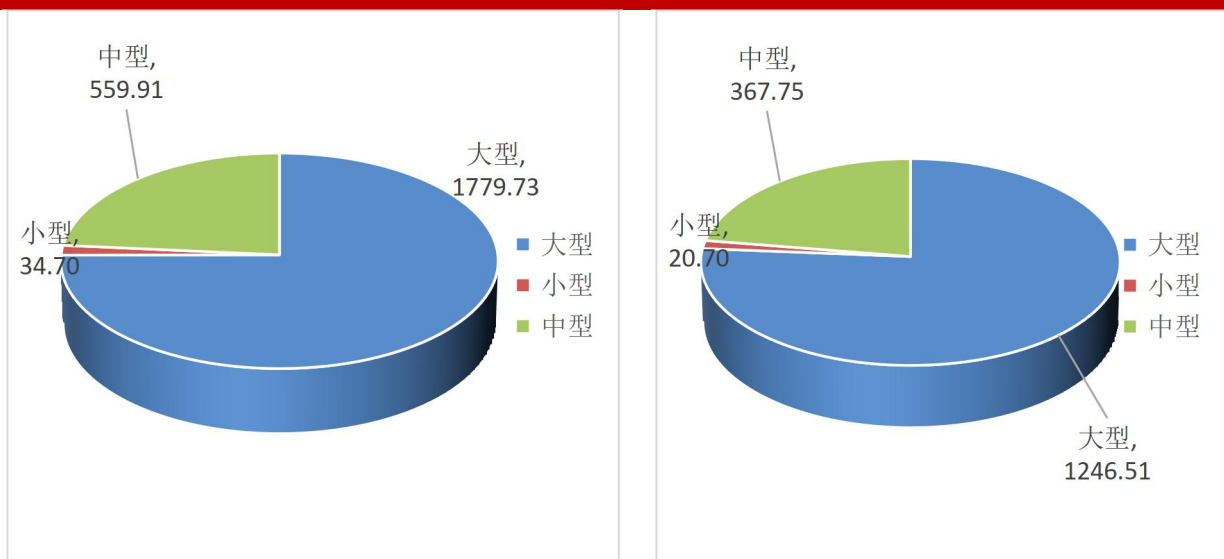
图 63:不同企业规模的中国垃圾债(左)和其中违约债(右)发行人数量占比分布(截至 2021 年 10 月 17 日,单位:个)



数据来源:wind, 中国债券网, 中国货币网, 安融评级整理

从企业规模来看,截至 2021 年 10 月 17 日,大、中、小型企业垃圾债余额分别为 1,779.73 亿元、559.91 亿元和 34.70 亿元;其中大、中、小型企业违约债余额占比分别为 1,246.51 亿元、367.75 亿元和 20.70 亿元。

图 64: 不同企业规模的中国垃圾债(左)和其中违约债(右)余额分布(截至 2021 年 10 月 17 日,单位:亿元)



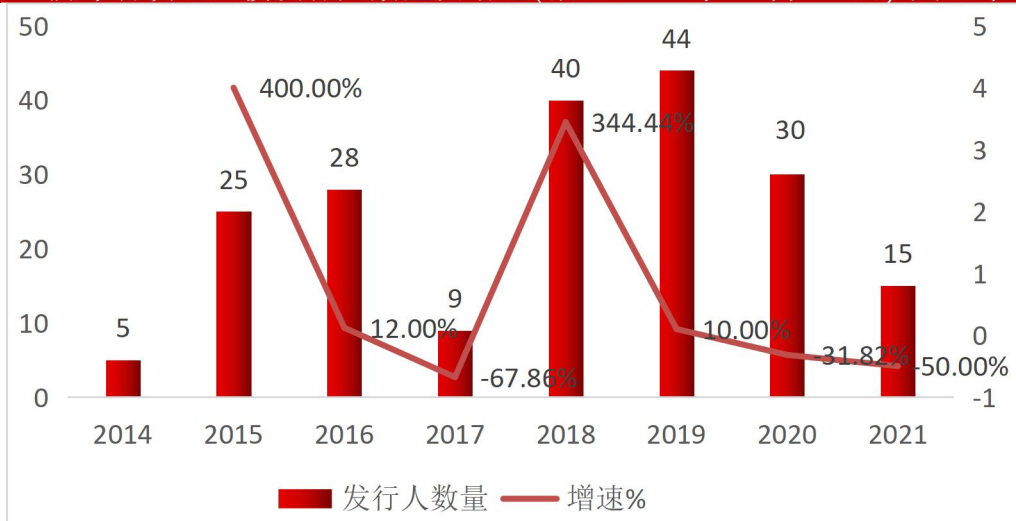
数据来源:wind, 中国债券网, 中国货币网, 安融评级整理

三、历年违约债统计

(一) 历年首次违约债发行人数量及增速

截至 2021 年 10 月 17 日,我国首次违约债发行人数量共计 196 个,其中 2014—2016 年首次违约债发行人数量持续增长,2017 年大幅回落,2018 年开始出现反弹,整体呈波动态势。

图 65: 历年首次违约债发行人数量及增速(截至 2021 年 10 月 17 日,单位:个、%)

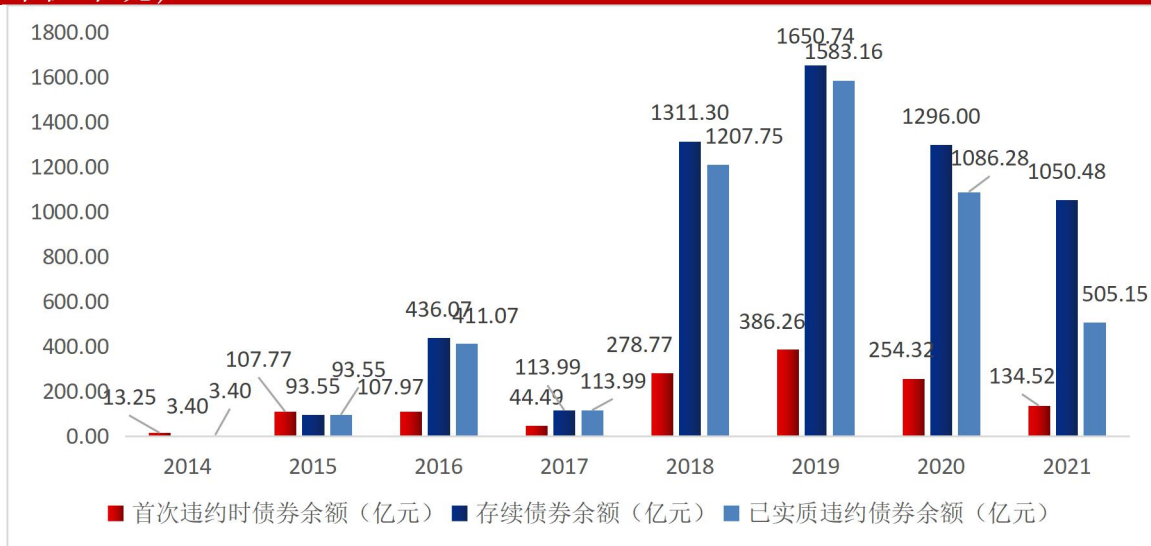


数据来源:wind, 中国债券网, 中国货币网, 安融评级整理

(二) 历年发行人首次违约、已实质违约及存续债券余额

截至 2021 年 10 月 17 日,我国首次违约债余额累计 1327.36 亿元,首次违约债发行人存续债券余额累计 5,955.53 亿元,已实质违约债余额累计 5,004.35 亿元。从历年走势来看,2014—2021 年整体呈波动态势。

图 66: 历年发行人首次违约、已实质违约及存续债券余额(截至 2021 年 10 月 17 日,单位:亿元)

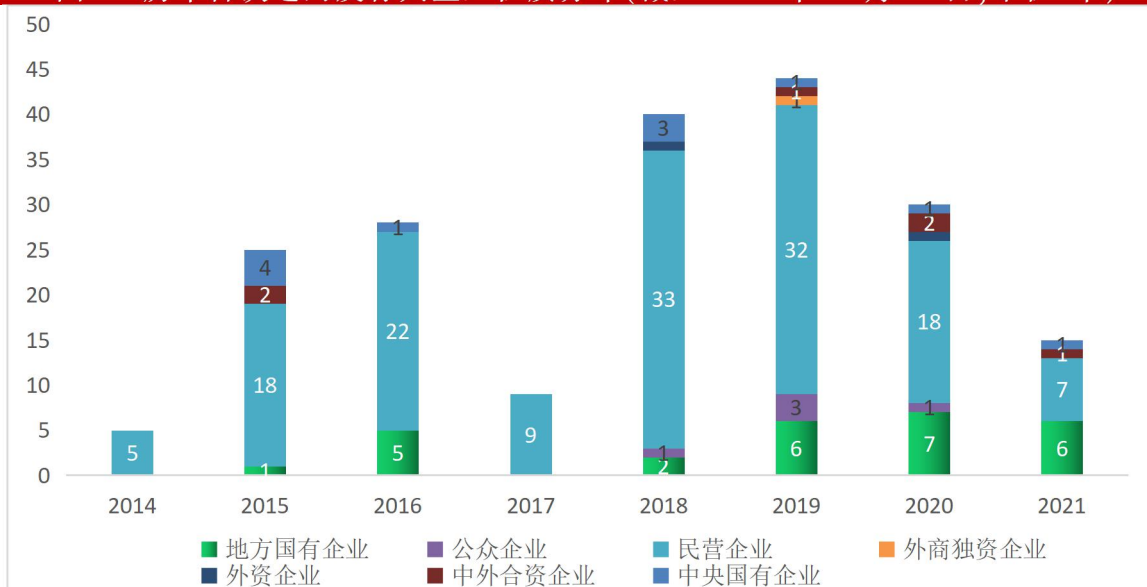


数据来源:wind, 中国债券网, 中国货币网, 安融评级整理

（三）历年首次违约发行人企业性质分布

从企业性质来看,截至 2021 年 10 月 17 日,我国首次违约债发行人主要分为中央国有企业、中外合资企业、外资企业、民营企业和公众企业,且以民营企业为主,其中 2014 年首次违约债发行人主要集中于民营企业(5 个);2015 年首次违约债发行人主要集中于民营企业(18 个)、中央国有企业(4 个)、中外合资企业(2 个)和地方国有企业(1 个);2016 年首次违约债发行人主要集中于民营企业(22 个)、地方国有企业(5 个)、中央国有企业(1 个);2017 年首次违约债发行人主要集中于民营企业(9 个);2018 年首次违约债发行人主要集中于民营企业(33 个)、中央国有企业(3 个)、地方国有企业(2 个)、公众企业(1 个)、外资企业(1 个);2019 年首次违约债发行人主要集中于民营企业(32 个)、地方国有企业(6 个)、公众企业(3 个)、中外合资企业(1 个)、中央国有企业(1 个)、外商独资企业(1 个);2020 年首次违约债发行人主要集中于民营企业(18 个)、地方国有企业(7 个)、公众企业(1 个)、中外合资企业(2 个)、外资企业(1 个)、中央国有企业(1 个);截至 2021 年 10 月 17 日,2021 年首次违约债发行人主要集中于民营企业(7 个)、地方国有企业(6 个)、中外合资企业(1 个)、中央国有企业(1 个)。

图 67: 历年首次违约发行人企业性质分布(截至 2021 年 10 月 17 日,单位:个)

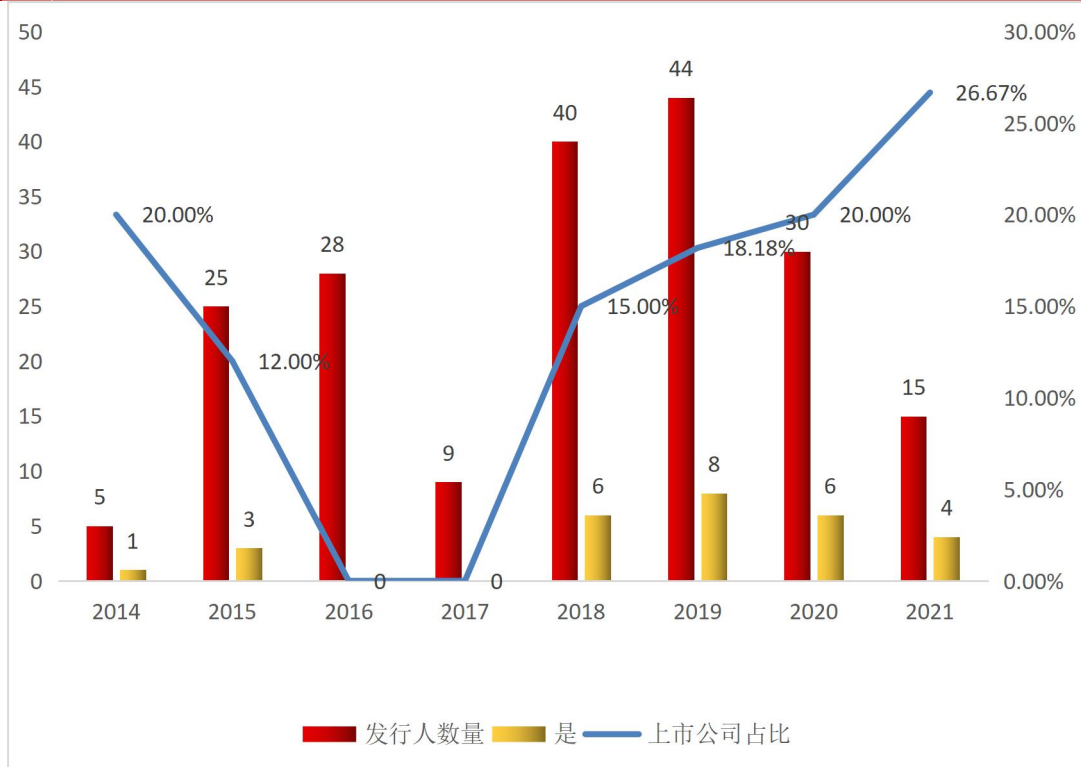


数据来源:wind, 中国债券网, 中国货币网, 安融评级整理

（四）历年首次违约发行人上市公司数量及占比

从上市情况来看,截至 2021 年 10 月 17 日,我国首次违约债发行人上市公司 28 个,非上市公司 168 个;其中 2016 年和 2017 年首次违约债发行人中没有上市公司;2014 年首次违约债发行人中有上市公司 1 个,占比 20.00%;2015 年首次违约债发行人中有上市公司 3 个,占比 12.00%;2018 年首次违约债发行人上市公司 6 个,占比 15.00%;2019 年首次违约债发行人上市公司 8 个,占比 18.18%;2020 年首次违约债发行人上市公司 6 个,占比 20.00%;截至 2021 年 10 月 17 日,2021 年首次违约债发行人上市公司 4 个,占比 26.67%。

图 68: 历年首次违约发行人上市公司数量及占比(截至 2021 年 10 月 17 日,单位:个、%)



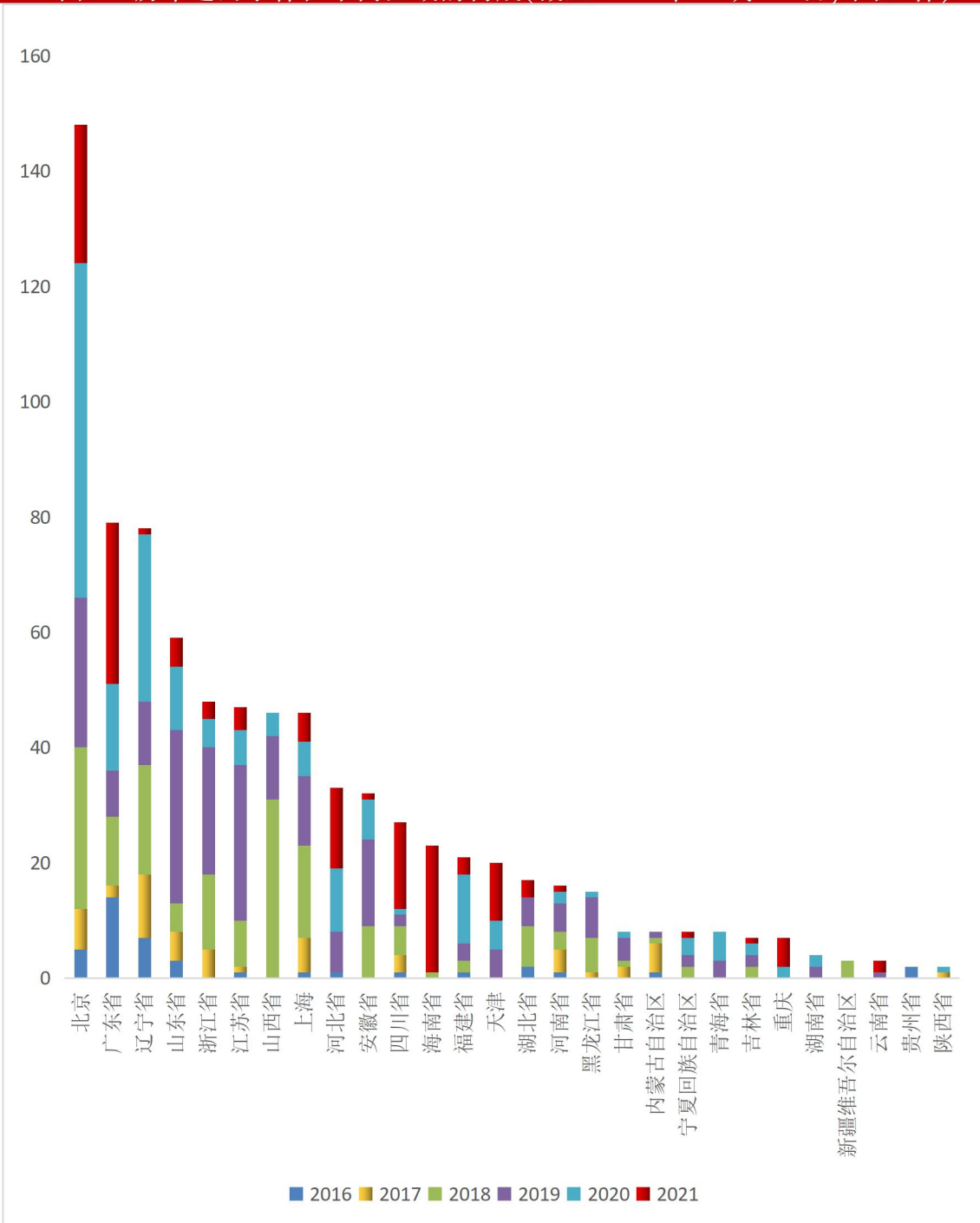
数据来源:wind, 中国债券网, 中国货币网, 安融评级整理

（五）历年违约债券在不同区域的分布

从不同区域看,截至 2021 年 10 月 17 日,我国历年违约债券共 815 只,其中北京市最多,合计有 148 只,其中 2020 年最多,有 58 只;广东省 79 只,其中今年最多,2021 年(截至 2021 年 10 月 17 日)已经有 28 只;

辽宁省 78 只,其中 2020 年最多,有 29 只;山东省 59 只,其中 2019 年最多,有 30 只;浙江省 48 只,其中 2019 年最多,有 22 只;江苏省 47 只,其中 2019 年最多,有 27 只。

图 69: 历年违约事件在不同区域的构成(截至 2021 年 10 月 17 日,单位:件)

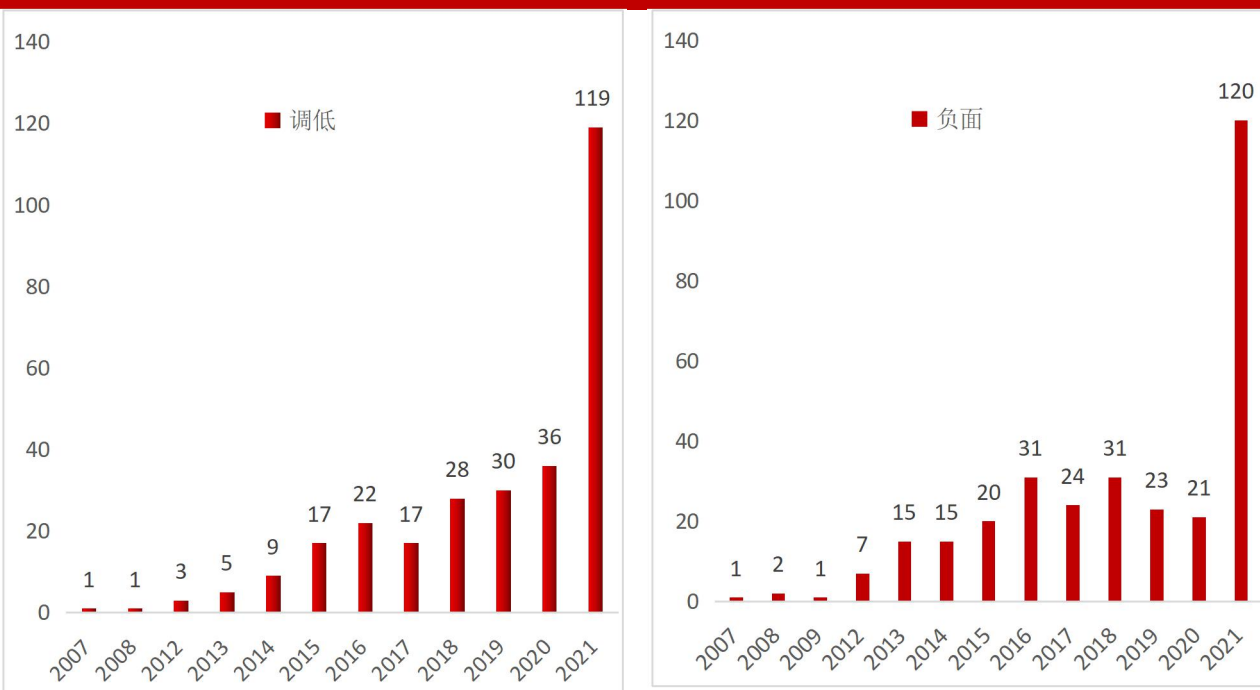


数据来源:wind, 中国债券网, 中国货币网, 安融评级整理

（六）历年企业最新长期评级下调和展望为负面的企业

截至 2021 年 10 月 17 日,我国历年企业最新长期评级下调的有 288 个,2021 年的企业最新长期评级下调的已经是 2020 年全年 3 倍多,已有 119 个;我国历年企业评级展望为负面的共 311 个,2021 年已有 120 个企业评级展望为负面,是 2020 年全年的近 6 倍,评级新政环境下,评级公司将企业评级下调的数量大幅增加。

图 70: 历年企业最新长期评级下调(左)和历年企业评级展望为负面的事件分布(截至 2021 年 10 月 17 日,单位:只)



数据来源:wind, 中国债券网, 中国货币网, 安融评级整理

附录 1: 主要指标计算公式

主要指标计算公式

1、垃圾债违约数量占比 = 违约债数量 / 垃圾债数量 * 100%

2、垃圾债违约余额占比 = 违约债余额 / 垃圾债余额 * 100%

3、地区垃圾债数量占比 = 各地区垃圾债数量 / 各地区存量债券数量 * 100%

4、地区违约债数量占比 = 各地区违约债数量 / 各地区存量债券数量 * 100%

5、地区垃圾债发行人数量占比 = 各地区垃圾债发行人数量 / 各地区存量债券发行人数量 * 100%

6、地区违约债发行人数量占比 = 各地区违约债发行人数量 / 各地区存量债券发行人数量 * 100%

7、地区垃圾债余额占比 = 各地区垃圾债余额 / 各地区存量债券余额 * 100%

8、地区违约债余额占比 = 各地区违约债余额 / 各地区存量债券余额 * 100%

9、首次违约发行人上市公司数量占比 = 年度首次违约发行人为上市公司的数量 / 年度首次违约发行人数量 * 100%

附录 2:截至 2021 年 10 月 17 日,中国垃圾债统计明细表

截至 2021 年 10 月 17 日,中国垃圾债及其中违约债统计明细表

最新债项评级日期	代码	是否违约	名称	债券余额(亿元)	最新债项评级	评估机构	省份	流通市场(上市地点)	债券分类	公司名称	公司性质	企业规模	所属行业	期限(年)	发行日期	票面利率(发行参考利率)(%)
2021-10-15	101900385.1B	未违约	19 南通三建 MTN001	5.00	BBB	联合资信评估股份有限公司	江苏省	银行间	中期票据	江苏南通三建集团股份有限公司	民营企业	大型	工业	3	2019-03-20	7.50
2021-10-11	150725.SH	未违约	18 新力 02	0.34	BBB	联合资信评估股份有限公司	广东省	上海	公司债	新力地产集团有限公司	民营企业	大型	房地产	3	2018-10-17	7.00
2021-10-11	177469.SH	未违约	20 新力 01	3.00	BBB	联合资信评估股份有限公司	广东省	上海	公司债	新力地产集团有限公司	民营企业	大型	房地产	5	2020-12-21	7.00
2021-10-11	178228.SH	未违约	21 新力 01	2.55	BBB	联合资信评估股份有限公司	广东省	上海	公司债	新力地产集团有限公司	民营企业	大型	房地产	3	2021-03-24	7.00
2021-10-11	196553.SH	未违约	21 新力 03	4.51	BBB	联合资信评估股份有限公司	广东省	上海	公司债	新力地产集团有限公司	民营企业	大型	房地产	3	2021-07-20	7.20
2021-09-29	112468.SZ	未违约	16 景峰 01	3.88	BB	中诚信国际信用评级有限责任公司	湖南省	深圳	公司债	湖南景峰医药股份有限公司	民营企业	大型	医疗保	5	2016-10-26	7.50

													健			
2021-09-17	10180 1300.1 B	未违约	18 岚桥 MTN00 1	5.00	BBB +	联合资信评估 股份有限公司	山东 省	银行 间	中期 票据	山东岚桥集团 有限公司	民营 企业	大型	能源	3	2018-11-02	7.10
2021-09-17	10190 1325.1 B	未违约	19 岚桥 MTN00 1	4.00	BBB +	联合资信评估 股份有限公司	山东 省	银行 间	中期 票据	山东岚桥集团 有限公司	民营 企业	大型	能源	3	2019-09-25	7.50
2021-08-30	11292 0. SZ	违约	19 泛控 01	5.50	C	东方金诚国际 信用评估有限 公司	北京	深圳	公司 债	泛海控股股份 有限公司	民营 企业	大型	金融	3	2019-06-25	7.50
2021-08-30	11299 5. SZ	未违约	19 泛控 02	5.00	C	东方金诚国际 信用评估有限 公司	北京	深圳	公司 债	泛海控股股份 有限公司	民营 企业	大型	金融	3	2019-12-25	7.50
2021-08-30	14903 5. SZ	未违约	20 泛控 01	12.00	C	东方金诚国际 信用评估有限 公司	北京	深圳	公司 债	泛海控股股份 有限公司	民营 企业	大型	金融	3	2020-01-23	7.50
2021-08-30	14904 4. SZ	未违约	20 泛控 02	4.00	C	东方金诚国际 信用评估有限 公司	北京	深圳	公司 债	泛海控股股份 有限公司	民营 企业	大型	金融	3	2020-02-25	7.50
2021-08-30	14911 6. SZ	未违约	20 泛控 03	7.00	C	东方金诚国际 信用评估有限 公司	北京	深圳	公司 债	泛海控股股份 有限公司	民营 企业	大型	金融	3	2020-04-29	7.50
2021-08-30	10176 9004.1 B	违约	17 泛海 MTN00 1	5.40	C	东方金诚国际 信用评估有限 公司	北京	银行 间	中期 票据	泛海控股股份 有限公司	民营 企业	大型	金融	5	2017-03-16	7.50
2021-08-30	10180 0969.1	违约	18 泛海 MTN00	7.00	C	东方金诚国际 信用评估有限	北京	银行	中期 票据	泛海控股股份 有限公司	民营 企业	大型	金融	5	2018-08-27	8.50

	B		1			公司		间								
2021-08-12	113595.SH	未违约	花王转债	3.30	BBB+	远东资信评估有限公司	江苏省	上海	可转债	花王生态工程股份有限公司	民营企业	中型	工业	6	2020-07-21	0.80
2021-08-03	102000985.IB	违约	20 蓝光 MTN001	5.00	C	中诚信国际信用评级有限责任公司	四川省	银行间	中期票据	四川蓝光发展股份有限公司	民营企业	大型	房地产	3	2020-05-07	7.20
2021-08-03	102001866.IB	违约	20 蓝光 MTN002	10.00	C	大公国际资信评估有限公司	四川省	银行间	中期票据	四川蓝光发展股份有限公司	民营企业	大型	房地产	2	2020-09-28	7.00
2021-08-03	102001988.IB	违约	20 蓝光 MTN003	15.00	C	大公国际资信评估有限公司	四川省	银行间	中期票据	四川蓝光发展股份有限公司	民营企业	大型	房地产	2	2020-10-23	7.00
2021-08-03	102100404.IB	违约	21 蓝光 MTN001	10.00	C	大公国际资信评估有限公司	四川省	银行间	中期票据	四川蓝光发展股份有限公司	民营企业	大型	房地产	2	2021-03-10	7.20
2021-08-02	155163.SH	违约	19 蓝光 01	7.23	C	中诚信国际信用评级有限责任公司	四川省	上海	公司债	四川蓝光发展股份有限公司	民营企业	大型	房地产	3	2019-03-15	7.50
2021-08-02	155592.SH	违约	19 蓝光 04	3.00	C	中诚信国际信用评级有限责任公司	四川省	上海	公司债	四川蓝光发展股份有限公司	民营企业	大型	房地产	3	2019-08-02	7.00
2021-08-02	163275.SH	违约	20 蓝光 02	7.50	C	中诚信国际信用评级有限责任公司	四川省	上海	公司债	四川蓝光发展股份有限公司	民营企业	大型	房地产	3	2020-03-12	7.15
2021-07-30	163788.SH	违约	20 蓝光 04	8.00	C	大公国际资信评估有限公司	四川	上海	公司债	四川蓝光发展股份有限公司	民营企业	大型	房地	3	2020-07-29	7.00

							省						产			
2021-07-29	1721002.IB	未违约	17 蛟河农商二级 01	0.90	BBB-	上海新世纪资信评估投资服务有限公司	吉林省	银行间	金融债	吉林蛟河农村商业银行股份有限公司	民营企业	小型	金融	10	2017-01-23	5.30
2021-07-29	1721017.IB	未违约	17 蛟河农商二级 02	1.60	BBB-	上海新世纪资信评估投资服务有限公司	吉林省	银行间	金融债	吉林蛟河农村商业银行股份有限公司	民营企业	小型	金融	10	2017-03-17	5.70
2021-07-29	101578004.IB	未违约	15 中城建 MTN002	25.00	C	联合资信评估股份有限公司	北京	银行间	中期票据	中国城市建设控股集团有限公司	民营企业	大型	工业	10	2015-11-19	8.51
2021-07-29	101901755.IB	违约	19 鸿达兴业 MTN001	9.00	C	上海新世纪资信评估投资服务有限公司	广东省	银行间	中期票据	鸿达兴业集团有限公司	民营企业	大型	材料	3	2019-12-25	7.20
2021-07-28	1621058.IB	未违约	16 乌当农商二级	4.00	BBB+	联合资信评估股份有限公司	贵州省	银行间	金融债	贵州乌当农村商业银行股份有限公司	地方国有企业	小型	金融	10	2016-12-23	5.50
2021-07-28	1821025.IB	未违约	18 平遥农商二级 01	2.50	BBB	联合资信评估股份有限公司	山西省	银行间	金融债	山西平遥农村商业银行股份有限公司	地方国有企业	小型	金融	10	2018-06-27	5.80
2021-07-27	101800021.IB	违约	18 皖经建 MTN001	5.00	C	联合资信评估股份有限公司	安徽省	银行间	中期票据	安徽省华安外经建设(集团)有限公司	民营企业	中型	工业	5	2018-01-12	7.30
2021-07-27	101800319.IB	违约	18 皖经建 MTN00	5.00	C	联合资信评估股份有限公司	安徽省	银行间	中期票据	安徽省华安外经建设(集团)有限公司	民营企业	中型	工业	5	2018-03-27	7.50

			2													
2021-07-27	10180 1478.1 B	违约	18 皖经 建 MTN00 3	3.80	C	联合资信评估 股份有限公司	安徽 省	银行 间	中期 票据	安徽省华安外 经建设(集团) 有限公司	民营 企业	中型	工业	3	2018- 12-21	7.30
2021-07-26	15548 4. SH	违约	19 蓝光 02	11.00	C	中诚信国际信 用评级有限责 任公司	四川 省	上海	公司 债	四川蓝光发展 股份有限公司	民营 企业	大型	房地 产	3	2019- 07-19	7.50
2021-07-20	11413 9. SZ	违约	17 紫光 03	7.50	C	中诚信国际信 用评级有限责 任公司	北京	深圳	公司 债	紫光集团有限 公司	中央 国有 企业	大型	信息 技术	5	2017- 03-23	5.85
2021-07-20	15508 5. SH	违约	18 紫光 04	50.00	C	中诚信国际信 用评级有限责 任公司	北京	上海	公司 债	紫光集团有限 公司	中央 国有 企业	大型	信息 技术	5	2018- 12-06	5.20
2021-07-20	15516 9. SH	违约	19 紫光 01	6.00	C	中诚信国际信 用评级有限责 任公司	北京	上海	公司 债	紫光集团有限 公司	中央 国有 企业	大型	信息 技术	5	2019- 01-23	5.11
2021-06-30	11246 7. SZ	违约	H6 天 广 01	12.00	C	联合资信评估 股份有限公司	福建 省	深圳	公司 债	天广中茂股份 有限公司	公众 企业	大型	工业	5	2016- 10-26	6.00
2021-06-30	10155 1031.1 B	违约	15 盐湖 MTN00 1	20.00	BBB -	大公国际资信 评估有限公司	青海 省	银行 间	中期 票据	青海盐湖工业 股份有限公司	地方 国有 企业	大型	材料	7	2015- 06-09	4.99
2021-06-30	10180 1106.1	未违约	18 豫能 化 MTN00	5.00	BB	中诚信国际信 用评级有限责	河南	银行	中期 票据	河南能源化工 集团有限公司	地方 国有	大型	能源	5	2018- 09-20	7.00

	B		3			任公司	省	间			企业					
2021-06-30	10180 1254.1 B	未违约	18 豫能化 MTN004	10.00	BB	中诚信国际信用评级有限责任公司	河南省	银行间	中期票据	河南能源化工集团有限公司	地方国有企业	大型	能源	5	2018-10-30	6.98
2021-06-30	10180 1270.1 B	未违约	18 豫能化 MTN005	20.00	BB	中诚信国际信用评级有限责任公司	河南省	银行间	中期票据	河南能源化工集团有限公司	地方国有企业	大型	能源	3	2018-11-01	6.98
2021-06-30	10200 1435.1 B	未违约	20 豫能化 MTN001	20.00	BB	中诚信国际信用评级有限责任公司	河南省	银行间	中期票据	河南能源化工集团有限公司	地方国有企业	大型	能源	3	2020-07-28	6.50
2021-06-30	10200 1574.1 B	未违约	20 豫能化 MTN002	10.00	BB	中诚信国际信用评级有限责任公司	河南省	银行间	中期票据	河南能源化工集团有限公司	地方国有企业	大型	能源	3	2020-08-18	6.50
2021-06-30	10200 1707.1 B	未违约	20 豫能化 MTN003	10.00	BB	中诚信国际信用评级有限责任公司	河南省	银行间	中期票据	河南能源化工集团有限公司	地方国有企业	大型	能源	3	2020-08-31	6.50
2021-06-29	15094 4. SH	未违约	18 永煤 Y1	20.00	B	中诚信国际信用评级有限责任公司	河南省	上海	公司债	永城煤电控股集团有限公司	地方国有企业	大型	能源	3	2018-12-17	7.48
2021-06-29	12301 5. SZ	未违约	蓝盾 转债	1.00	BBB-	联合资信评估股份有限公司	四川省	深圳	可转债	蓝盾信息安全技术股份有限公司	民营企业	大型	信息技术	6	2018-08-13	1.50

2021-06-29	10190 1621.I B	未违约	19 永煤 MTN00 1	5.00	B	中诚信国际信用评级有限责任公司	河南省	银行间	中期票据	永城煤电控股集团有限公司	地方国有企业	大型	能源	3	2019-11-26	5.80
2021-06-29	10200 0677.I B	未违约	20 永煤 MTN00 1	10.00	B	中诚信国际信用评级有限责任公司	河南省	银行间	中期票据	永城煤电控股集团有限公司	地方国有企业	大型	能源	3	2020-04-13	5.45
2021-06-29	10200 1213.I B	未违约	20 永煤 MTN00 2	10.00	B	中诚信国际信用评级有限责任公司	河南省	银行间	中期票据	永城煤电控股集团有限公司	地方国有企业	大型	能源	3	2020-06-16	6.00
2021-06-29	10200 1291.I B	未违约	20 永煤 MTN00 3	5.00	B	中诚信国际信用评级有限责任公司	河南省	银行间	中期票据	永城煤电控股集团有限公司	地方国有企业	大型	能源	3	2020-06-24	6.00
2021-06-29	10200 1443.I B	未违约	20 永煤 MTN00 4	10.00	B	中诚信国际信用评级有限责任公司	河南省	银行间	中期票据	永城煤电控股集团有限公司	地方国有企业	大型	能源	3	2020-07-29	6.00
2021-06-29	10200 1694.I B	未违约	20 永煤 MTN00 5	10.00	B	中诚信国际信用评级有限责任公司	河南省	银行间	中期票据	永城煤电控股集团有限公司	地方国有企业	大型	能源	3	2020-08-28	6.00
2021-06-29	10200 1950.I B	未违约	20 永煤 MTN00 6	10.00	B	中诚信国际信用评级有限责任公司	河南省	银行间	中期票据	永城煤电控股集团有限公司	地方国有企业	大型	能源	3	2020-10-20	6.00
2021-06-28	11230 8.SZ	违约	H5 银亿 01	3.00	C	中诚信国际信用评级有限责任公司	甘肃省	深圳	公司债	银亿股份有限公司	外资企业	大型	可选消费	5	2015-12-23	8.78
2021-06-28	11240 4.SZ	违约	H6 银亿 04	7.00	C	中诚信国际信用评级有限责任公司	甘肃省	深圳	公司债	银亿股份有限公司	外资企业	大型	可选消费	5	2016-06-20	7.03

													费			
2021-06-28	136759.SH	违约	16 三胞05	7.70	C	中诚信国际信用评级有限责任公司	江苏省	上海	公司债	三胞集团有限公司	民营企业	大型	可选消费	5	2016-11-15	6.30
2021-06-28	136847.SH	违约	16 玉皇03	5.00	C	联合资信评估股份有限公司	山东省	上海	公司债	山东玉皇化工有限公司	民营企业	中型	材料	5	2016-11-18	6.00
2021-06-28	136871.SH	违约	16 玉皇04	5.00	C	联合资信评估股份有限公司	山东省	上海	公司债	山东玉皇化工有限公司	民营企业	中型	材料	5	2016-12-09	7.00
2021-06-26	143550.SH	未违约	18 华夏01	24.75	C	东方金诚国际信用评估有限公司	河北省	上海	公司债	华夏幸福基业股份有限公司	民营企业	大型	房地产	4	2018-05-28	5.00
2021-06-26	143551.SH	未违约	18 华夏02	5.25	C	东方金诚国际信用评估有限公司	河北省	上海	公司债	华夏幸福基业股份有限公司	民营企业	大型	房地产	5	2018-05-28	6.80
2021-06-26	143693.SH	违约	18 华夏03	20.00	C	东方金诚国际信用评估有限公司	河北省	上海	公司债	华夏幸福基业股份有限公司	民营企业	大型	房地产	4	2018-06-15	4.40
2021-06-26	101780003.1B	违约	17 幸福基业MTN001	18.00	C	东方金诚国际信用评估有限公司	河北省	银行间	中期票据	华夏幸福基业股份有限公司	民营企业	大型	房地产	5	2017-05-19	5.80
2021-06-25	112510.SZ	违约	H7 盛运01	4.55	C	联合资信评估股份有限公司	安徽省	深圳	公司债	安徽盛运环保(集团)股份有限公司	民营企业	大型	工业	3	2017-03-22	6.98

2021-06-25	112669.SZ	违约	18 国购01	5.00	C	联合资信评估股份有限公司	安徽省	深圳	公司债	国购投资有限公司	民营企业	中型	房地产	5	2018-04-04	7.80
2021-06-25	112709.SZ	违约	18 国购02	4.78	C	联合资信评估股份有限公司	安徽省	深圳	公司债	国购投资有限公司	民营企业	中型	房地产	5	2018-05-17	7.80
2021-06-25	112746.SZ	违约	18 国购03	1.12	C	联合资信评估股份有限公司	安徽省	深圳	公司债	国购投资有限公司	民营企业	中型	房地产	5	2018-08-14	7.80
2021-06-25	112756.SZ	违约	18 国购04	1.00	C	联合资信评估股份有限公司	安徽省	深圳	公司债	国购投资有限公司	民营企业	中型	房地产	5	2018-08-23	7.80
2021-06-25	112782.SZ	未违约	18 东旭02	9.00	C	联合资信评估股份有限公司	河北省	深圳	公司债	东旭集团有限公司	民营企业	大型	工业	3	2018-10-24	8.18
2021-06-25	114098.SZ	违约	H6 东集06	7.00	C	联合资信评估股份有限公司	河北省	深圳	公司债	东旭集团有限公司	民营企业	大型	工业	3	2016-12-26	7.80
2021-06-25	114109.SZ	违约	H7 东集01	10.30	C	联合资信评估股份有限公司	河北省	深圳	公司债	东旭集团有限公司	民营企业	大型	工业	3	2017-01-20	7.80
2021-06-25	122354.SH	违约	15 康美债	24.00	C	中诚信国际信用评级有限责任公司	广东省	上海	公司债	康美药业股份有限公司	民营企业	大型	医疗保健	7	2015-01-27	6.33
2021-06-25	143007.SH	违约	17 东旭01	25.00	C	联合资信评估股份有限公司	河北省	上海	公司债	东旭集团有限公司	民营企业	大型	工业	5	2017-03-09	6.55

2021-06-25	143008.SH	违约	17东旭02	5.00	C	联合资信评估股份有限公司	河北省	上海	公司债	东旭集团有限公司	民营企业	大型	工业	5	2017-03-09	6.80
2021-06-25	143842.SH	未违约	18康美04	20.00	C	中诚信国际信用评级有限责任公司	广东省	上海	公司债	康美药业股份有限公司	民营企业	大型	医疗保健	5	2018-09-27	6.80
2021-06-25	101754066.IB	违约	17康美MTN001	20.00	C	中诚信国际信用评级有限责任公司	广东省	银行间	中期票据	康美药业股份有限公司	民营企业	大型	医疗保健	5	2017-07-14	5.20
2021-06-25	101754083.IB	违约	17康美MTN002	20.00	C	中诚信国际信用评级有限责任公司	广东省	银行间	中期票据	康美药业股份有限公司	民营企业	大型	医疗保健	5	2017-08-15	5.29
2021-06-25	101754107.IB	违约	17康美MTN003	20.00	C	中诚信国际信用评级有限责任公司	广东省	银行间	中期票据	康美药业股份有限公司	民营企业	大型	医疗保健	5	2017-09-14	5.47
2021-06-24	114205.SZ	违约	H7泰禾01	8.18	C	联合资信评估股份有限公司	福建省	深圳	公司债	泰禾集团股份有限公司	民营企业	大型	房地产	3	2017-08-15	7.50
2021-06-24	114219.SZ	违约	H7泰禾02	15.98	C	联合资信评估股份有限公司	福建省	深圳	公司债	泰禾集团股份有限公司	民营企业	大型	房地产	3	2017-09-29	7.50
2021-06-24	114357.SZ	违约	H8泰禾01	15.00	C	联合资信评估股份有限公司	福建省	深圳	公司债	泰禾集团股份有限公司	民营企业	大型	房地产	3	2018-07-30	8.50

2021-06-24	114373.SZ	违约	H8 泰禾 02	15.00	C	联合资信评估股份有限公司	福建省	深圳	公司债	泰禾集团股份有限公司	民营企业	大型	房地产	3	2018-09-13	7.50
2021-06-24	143040.SH	违约	17 金钰债	7.50	C	联合资信评估股份有限公司	湖北省	上海	公司债	东方金钰股份有限公司	民营企业	小型	可选消费	5	2017-03-15	7.00
2021-06-24	175172.SH	违约	20 幸福 01	12.50	C	东方金诚国际信用评估有限公司	河北省	上海	公司债	华夏幸福基业控股股份公司	民营企业	大型	房地产	5	2020-09-17	7.09
2021-06-22	112394.SZ	违约	H6 泰禾 02	0.00	C	东方金诚国际信用评估有限公司	福建省	深圳	公司债	泰禾集团股份有限公司	民营企业	大型	房地产	5	2016-05-24	6.00
2021-06-22	112395.SZ	违约	H6 泰禾 03	15.00	C	东方金诚国际信用评估有限公司	福建省	深圳	公司债	泰禾集团股份有限公司	民营企业	大型	房地产	5	2016-05-24	7.20
2021-06-21	112553.SZ	违约	H7 华讯 02	5.40	C	联合资信评估股份有限公司	广东省	深圳	公司债	华讯方舟科技有限公司	民营企业	中型	信息技术	3	2017-07-18	7.00
2021-06-21	112572.SZ	违约	H7 华讯 03	0.16	C	联合资信评估股份有限公司	广东省	深圳	公司债	华讯方舟科技有限公司	民营企业	中型	信息技术	3	2017-08-21	7.00
2021-06-21	114304.SZ	违约	H8 华讯 01	5.00	C	联合资信评估股份有限公司	广东省	深圳	公司债	华讯方舟科技有限公司	民营企业	中型	信息技术	3	2018-02-09	7.80

2021-06-21	114350.SZ	违约	H8 华讯 02	5.00	C	联合资信评估股份有限公司	广东省	深圳	公司债	华讯方舟科技有限公司	民营企业	中型	信息技术	3	2018-07-02	7.80
2021-06-21	114407.SZ	违约	H8 华讯 03	1.00	C	联合资信评估股份有限公司	广东省	深圳	公司债	华讯方舟科技有限公司	民营企业	中型	信息技术	3	2018-12-10	7.80
2021-06-17	136794.SH	未违约	16 华阳 01	14.98	C	联合资信评估股份有限公司	北京	上海	公司债	中国华阳经贸集团有限公司	中央国有企业	中型	可选消费	5	2016-11-21	5.00
2021-06-17	136889.SH	未违约	17 华阳 01	4.02	C	联合资信评估股份有限公司	北京	上海	公司债	中国华阳经贸集团有限公司	中央国有企业	中型	可选消费	5	2017-03-20	5.60
2021-06-17	143097.SH	未违约	17 华阳 02	9.00	C	联合资信评估股份有限公司	北京	上海	公司债	中国华阳经贸集团有限公司	中央国有企业	中型	可选消费	5	2017-04-26	5.70
2021-05-28	112532.SZ	未违约	17 凯撒 03	1.00	BBB	中诚信国际信用评级有限责任公司	海南省	深圳	公司债	凯撒同盛发展股份有限公司	民营企业	大型	可选消费	5	2017-06-15	8.50
2021-05-28	128085.SZ	未违约	鸿达转债	3.46	B	上海新世纪资信评估投资服务有限公司	江苏省	深圳	可转债	鸿达兴业股份有限公司	民营企业	大型	材料	6	2019-12-13	0.60
2021-05-26	143675.SH	违约	18 方正 12	12.00	C	联合资信评估股份有限公司	北京	上海	公司债	北大方正集团有限公司	中央国有	大型	信息技	5	2018-08-28	6.05

											企业		术			
2021-05-26	143735.SH	违约	18 方正 09	20.00	C	联合资信评估股份有限公司	北京	上海	公司债	北大方正集团有限公司	中央国有企业	大型	信息技术	5	2018-07-17	6.20
2021-05-26	143847.SH	违约	18 方正 13	20.00	C	联合资信评估股份有限公司	北京	上海	公司债	北大方正集团有限公司	中央国有企业	大型	信息技术	5	2018-10-09	6.05
2021-05-26	101801258.IB	违约	18 方正 MTN002	14.00	C	联合资信评估股份有限公司	北京	银行间	中期票据	北大方正集团有限公司	中央国有企业	大型	信息技术	3	2018-10-31	5.99
2021-05-26	101900144.IB	违约	19 方正 MTN001	14.00	C	联合资信评估股份有限公司	北京	银行间	中期票据	北大方正集团有限公司	中央国有企业	大型	信息技术	3	2019-01-24	5.80
2021-05-26	101901338.IB	违约	19 方正 MTN002	15.50	C	联合资信评估股份有限公司	北京	银行间	中期票据	北大方正集团有限公司	中央国有企业	大型	信息技术	3	2019-10-10	6.50
2021-05-25	101753016.IB	违约	17 康得新 MTN002	10.00	C	上海新世纪资信评估投资服务有限公司	江苏省	银行间	中期票据	康得新复合材料集团股份有限公司	民营企业	大型	材料	5	2017-07-12	5.48
2021-05-25	101759003.IB	违约	17 康得新 MTN001	10.00	C	上海新世纪资信评估投资服务有限公司	江苏省	银行间	中期票据	康得新复合材料集团股份有限公司	民营企业	大型	材料	5	2017-02-14	5.50

2021-05-21	12806 2. SZ	未违约	亚药 转债	9.63	BB	上海新世纪资 信评估投资服 务有限公司	浙江 省	深圳	可 转债	浙江亚太药业 股份有限公司	民营 企业	中 型	医 疗 保 健	6	2019-04-02	1.00
2021-05-17	14383 9. SH	未违约	18 晟晏 G1	6.00	BB	东方金诚国际 信用评估有限 公司	宁 夏 回 族 自 治 区	上海	公 司 债	宁夏晟晏实业 集团有限公司	民营 企业	大 型	材 料	5	2018-09-26	3.85
2021-05-13	18210 26. IB	未违约	18 榆次 农商二 级 01	2.00	BBB -	中诚信国际信 用评级有限责 任公司	山 西 省	银 行 间	金 融 债	山西榆次农村 商业股份有限 公司	地 方 国 有 企 业	小 型	金 融	10	2018-06-28	5.70
2021-05-13	19210 48. IB	未违约	19 榆次 农商二 级	3.00	BBB -	中诚信国际信 用评级有限责 任公司	山 西 省	银 行 间	金 融 债	山西榆次农村 商业股份有限 公司	地 方 国 有 企 业	小 型	金 融	10	2019-12-19	5.80
2021-04-28	15146 7. SH	未违约	19 天房 01	7.50	BBB +	中证鹏元资信 评估股份有限 公司	天 津	上 海	公 司 债	天津市房地产 发展(集团)股 份有限公司	地 方 国 有 企 业	大 型	房 地 产	3	2019-04-23	8.90
2021-03-29	15527 3. SH	未违约	19 华夏 01	10.00	C	中诚信国际信 用评级有限责 任公司	河 北 省	上 海	公 司 债	华夏幸福基业 股份有限公司	民营 企业	大 型	房 地 产	5	2019-03-21	5.50
2021-03-26	15527 9. SH	违约	19 紫光 02	20.00	C	中诚信国际信 用评级有限责 任公司	北 京	上 海	公 司 债	紫光集团有限 公司	中 央 国 有 企 业	大 型	信 息 技 术	3	2019-03-21	4.94
2021-03-25	14576 0. SH	未违约	17 九通 03	6.00	CC	中诚信国际信 用评级有限责	河 北	上 海	公 司 债	九通基业投资 有限公司	民营 企业	大 型	工 业	5	2017-10-25	6.40

						任公司	省									
2021-03-25	150170.SH	未违约	18 九通01	10.90	CCC	中诚信国际信用评级有限责任公司	河北省	上海	公司债	九通基业投资有限公司	民营企业	大型	工业	5	2018-03-08	6.95
2021-03-25	162550.SH	未违约	19 九通03	10.00	CC	中诚信国际信用评级有限责任公司	河北省	上海	公司债	九通基业投资有限公司	民营企业	大型	工业	5	2019-12-04	6.40
2021-03-24	102000447.IB	违约	20 华夏幸福MTN001	10.00	C	中诚信国际信用评级有限责任公司	河北省	银行间	中期票据	华夏幸福基业股份有限公司	民营企业	大型	房地产	5	2020-03-19	5.50
2021-03-24	102000735.IB	违约	20 华夏幸福MTN002	5.00	C	中诚信国际信用评级有限责任公司	河北省	银行间	中期票据	华夏幸福基业股份有限公司	民营企业	大型	房地产	5	2020-04-16	5.17
2021-03-18	143899.SH	违约	18 福晟02	10.00	C	大公国际资信评估有限公司	福建省	上海	公司债	福建福晟集团有限公司	民营企业	中型	工业	3	2018-11-14	7.90
2021-03-18	155090.SH	违约	18 福晟03	15.00	C	大公国际资信评估有限公司	福建省	上海	公司债	福建福晟集团有限公司	民营企业	中型	工业	3	2018-12-12	7.90
2021-03-18	155205.SH	未违约	19 福晟01	10.00	C	大公国际资信评估有限公司	福建省	上海	公司债	福建福晟集团有限公司	民营企业	中型	工业	3	2019-03-15	7.80
2021-03-18	155356.SH	未违约	19 福晟02	10.00	C	大公国际资信评估有限公司	福建省	上海	公司债	福建福晟集团有限公司	民营企业	中型	工业	3	2019-04-19	7.80

2021-03-18	15573 9. SH	违约	19 远高 02	4.00	C	大公国际资信 评估有限公司	宁夏回 族自治区	上海	公司 债	宁夏远 高实业 集团有 限公司	民营 企业	小型	材料	5	2019- 09-24	7.00
2021-03-17	10166 1036. I B	违约	16 美兰 机场 MTN00 1	15.00	C	大公国际资信 评估有限公司	海南 省	银行 间	中期 票据	海口美 兰国际 机场有 限责任 公司	地方 国有 企业	大型	工业	6	2016- 12-28	9.33
2021-03-17	10176 1024. I B	违约	17 美兰 机场 MTN00 1	13.00	C	大公国际资信 评估有限公司	海南 省	银行 间	中期 票据	海口美 兰国际 机场有 限责任 公司	地方 国有 企业	大型	工业	6	2017- 10-20	9.58
2021-03-16	11251 7. SZ	未违约	17 西航 01	5.44	C	中诚信国际信 用评级有限 责任公司	重 庆	深 圳	公司 债	西部航 空有限 责任公 司	地方 国有 企业	中 型	工 业	5	2017- 04-06	6.20
2021-03-16	10165 1019. I B	违约	16 天津 航空 MTN00 1	10.00	C	上海新世纪资 信评估投资服 务有限公司	天 津	银行 间	中期 票据	天津航 空有限 责任公 司	地方 国有 企业	中 型	工 业	6	2016- 03-29	9.90
2021-03-16	10165 1054. I B	违约	16 天津 航空 MTN00 4	10.00	C	上海新世纪资 信评估投资服 务有限公司	天 津	银行 间	中期 票据	天津航 空有限 责任公 司	地方 国有 企业	中 型	工 业	6	2016- 11-02	8.84
2021-03-16	10176 9005. I B	违约	17 津航 空 MTN00 1	13.00	C	上海新世纪资 信评估投资服 务有限公司	天 津	银行 间	中期 票据	天津航 空有限 责任公 司	地方 国有 企业	中 型	工 业	6	2017- 04-12	8.71

2021-03-04	122494.SH	未违约	15 华夏05	40.00	CC	大公国际资信评估有限公司	河北省	上海	公司债	华夏幸福基业股份有限公司	民营企业	大型	房地产	7	2015-10-21	5.50
2021-03-04	136167.SH	未违约	16 华夏债	0.12	CC	大公国际资信评估有限公司	河北省	上海	公司债	华夏幸福基业股份有限公司	民营企业	大型	房地产	7	2016-01-19	6.60
2021-03-01	155102.SH	未违约	18 华夏06	0.18	CCC	中诚信国际信用评级有限责任公司	河北省	上海	公司债	华夏幸福基业股份有限公司	民营企业	大型	房地产	5	2018-12-18	6.00
2021-03-01	155103.SH	未违约	18 华夏07	40.00	CCC	中诚信国际信用评级有限责任公司	河北省	上海	公司债	华夏幸福基业股份有限公司	民营企业	大型	房地产	7	2018-12-18	8.30
2021-02-23	112809.SZ	未违约	18 航空01	7.90	C	上海新世纪资信评估投资服务有限公司	海南省	深圳	公司债	海航航空集团有限公司	地方国有企业	大型	工业	5	2018-11-30	7.80
2021-02-23	112852.SZ	违约	19 航空01	22.10	C	上海新世纪资信评估投资服务有限公司	海南省	深圳	公司债	海航航空集团有限公司	地方国有企业	大型	工业	5	2019-01-22	7.80
2021-02-23	114086.SZ	未违约	16 海空04	13.50	C	上海新世纪资信评估投资服务有限公司	海南省	深圳	公司债	海航航空集团有限公司	地方国有企业	大型	工业	5	2016-12-07	6.00
2021-02-23	136901.SH	违约	18 海航Y5	14.00	C	中诚信国际信用评级有限责任公司	海南省	上海	公司债	海南航空控股股份有限公司	地方国有企业	大型	工业	3	2018-11-26	7.30
2021-02-23	136934.SH	违约	18 海航Y4	8.00	C	中诚信国际信用评级有限责任公司	海南省	上海	公司债	海南航空控股股份有限公司	地方国有企业	大型	工业	3	2018-11-01	7.35

2021-02-23	127226.SH	未违约	15海基债	14.50	C	上海新世纪资信评估投资服务有限公司	海南省	上海	企业债	海航基础产业集团有限公司	地方国有企业	大型	工业	7	2015-06-16	7.50
2021-02-23	127312.SH	违约	15海航债	30.00	C	上海新世纪资信评估投资服务有限公司	海南省	上海	企业债	海航集团有限公司	地方国有企业	大型	工业	7	2015-11-26	5.99
2021-02-23	127315.SH	违约	15机场债	8.00	C	东方金诚国际信用评估有限公司	海南省	上海	企业债	海航机场集团有限公司	地方国有企业	中型	工业	7	2015-12-02	6.88
2021-02-23	139082.SH	违约	16海集01	20.00	C	上海新世纪资信评估投资服务有限公司	海南省	上海	企业债	海航集团有限公司	地方国有企业	大型	工业	6	2016-04-13	9.22
2021-02-23	139205.SH	违约	16海集02	18.00	C	上海新世纪资信评估投资服务有限公司	海南省	上海	企业债	海航集团有限公司	地方国有企业	大型	工业	6	2016-08-22	8.70
2021-02-23	1580166.IB	未违约	15海基债	14.50	C	上海新世纪资信评估投资服务有限公司	海南省	银行间	企业债	海航基础产业集团有限公司	地方国有企业	大型	工业	7	2015-06-16	7.50
2021-02-23	1580273.IB	违约	15海航债	30.00	C	上海新世纪资信评估投资服务有限公司	海南省	银行间	企业债	海航集团有限公司	地方国有企业	大型	工业	7	2015-11-26	5.99
2021-02-23	1580287.IB	违约	15海航机场债	8.00	C	东方金诚国际信用评估有限公司	海南省	银行间	企业债	海航机场集团有限公司	地方国有企业	中型	工业	7	2015-12-02	6.88
2021-02-23	1680190.IB	违约	16海航集团可续期债01	20.00	C	上海新世纪资信评估投资服务有限公司	海南省	银行间	企业债	海航集团有限公司	地方国有企业	大型	工业	6	2016-04-13	9.22

2021-02-23	1680331.IB	违约	16 海航集团可续期债02	18.00	C	上海新世纪资信评估投资服务有限公司	海南省	银行间	企业债	海航集团有限公司	地方国有企业	大型	工业	6	2016-08-22	8.70
2021-02-23	101564049.IB	违约	15 海南航空MTN001	25.00	C	上海新世纪资信评估投资服务有限公司	海南省	银行间	中期票据	海南航空控股股份有限公司	地方国有企业	大型	工业	6	2015-10-19	8.78
2021-02-23	101664005.IB	违约	16 海南航空MTN001	25.00	C	上海新世纪资信评估投资服务有限公司	海南省	银行间	中期票据	海南航空控股股份有限公司	地方国有企业	大型	工业	6	2016-03-07	8.46
2021-02-23	101761022.IB	违约	17 凤凰MTN001	10.00	C	东方金诚国际信用评估有限公司	海南省	银行间	中期票据	三亚凤凰国际机场有限责任公司	地方国有企业	大型	工业	6	2017-06-20	9.78
2021-02-23	101761049.IB	违约	17 凤凰MTN002	5.00	C	东方金诚国际信用评估有限公司	海南省	银行间	中期票据	三亚凤凰国际机场有限责任公司	地方国有企业	大型	工业	6	2017-12-19	10.19
2021-02-22	143144.SH	违约	17 祥鹏01	2.70	C	联合资信评估股份有限公司	云南省	上海	公司债	云南祥鹏航空有限责任公司	地方国有企业	大型	工业	5	2017-06-15	8.98
2021-02-02	155206.SH	违约	19 远高01	1.00	C	大公国际资信评估有限公司	宁夏回族自治区	上海	公司债	宁夏远高实业集团有限公司	民营企业	小型	材料	5	2019-03-08	7.50
2021-	18220	违约	18 西藏租赁债	30.00	BBB	联合资信评估	西藏	银行	金	西藏金融租赁	民营	中	金	13	2018-	5.80

01-26	24-IB		01			股份有限公司	自治区	间	融债	有限公司	企业	型	融		07-31	
2021-01-26	1922030-IB	未违约	19 西藏租赁债 01	20.00	BBB	联合资信评估股份有限公司	西藏自治区	银行间	金融债	西藏金融租赁有限公司	民营企业	中型	金融	3	2019-08-06	5.50
2020-12-30	1523004-IB	未违约	15 天安财险	53.00	BBB	中债资信评估有限责任公司	上海	银行间	金融债	天安财产保险股份有限公司	中外合资企业	中型	金融	10	2015-09-29	6.97
2020-12-30	1523010-IB	未违约	15 天安人寿	20.00	BBB	中债资信评估有限责任公司	北京	银行间	金融债	天安人寿保险股份有限公司	公众企业	中型	金融	10	2015-12-25	7.25
2020-11-30	151123-SH	违约	H19 华晨 2	10.00	C	东方金诚国际信用评估有限公司	辽宁省	上海	公司债	华晨汽车集团控股有限公司	地方国有企业	大型	可选消费	3	2019-01-21	6.50
2020-11-30	151236-SH	违约	H19 华晨 4	20.00	C	东方金诚国际信用评估有限公司	辽宁省	上海	公司债	华晨汽车集团控股有限公司	地方国有企业	大型	可选消费	3	2019-03-12	6.50
2020-11-30	151408-SH	违约	H19 华晨 5	8.00	C	东方金诚国际信用评估有限公司	辽宁省	上海	公司债	华晨汽车集团控股有限公司	地方国有企业	大型	可选消费	3	2019-04-17	6.50
2020-11-30	151595-SH	违约	H19 华晨 6	12.00	C	东方金诚国际信用评估有限公司	辽宁省	上海	公司债	华晨汽车集团控股有限公司	地方国有企业	大型	可选消	3	2019-05-31	6.50

													费			
2020-11-30	15565 1. SH	违约	H19 华集 1	10.00	C	东方金诚国际信用评估有限公司	辽宁省	上海	公司债	华晨汽车集团控股有限公司	地方国有企业	大型	可选消费	3	2019-09-16	6.20
2020-11-30	16311 8. SH	违约	H20 华集 1	7.00	C	东方金诚国际信用评估有限公司	辽宁省	上海	公司债	华晨汽车集团控股有限公司	地方国有企业	大型	可选消费	3	2020-01-13	5.95
2020-11-30	12789 3. SH	违约	H18 华汽 3	20.00	C	东方金诚国际信用评估有限公司	辽宁省	上海	企业债	华晨汽车集团控股有限公司	地方国有企业	大型	可选消费	5	2018-11-01	5.80
2020-11-30	15213 4. SH	违约	H19 华汽 1	11.00	C	东方金诚国际信用评估有限公司	辽宁省	上海	企业债	华晨汽车集团控股有限公司	地方国有企业	大型	可选消费	5	2019-03-19	5.80
2020-11-30	15221 8. SH	违约	H19 华汽 2	10.00	C	东方金诚国际信用评估有限公司	辽宁省	上海	企业债	华晨汽车集团控股有限公司	地方国有企业	大型	可选消费	5	2019-06-14	5.80
2020-11-30	18802 27. IB	违约	18 华汽债 03	20.00	C	东方金诚国际信用评估有限公司	辽宁省	银行间	企业债	华晨汽车集团控股有限公司	地方国有企业	大型	可选消费	5	2018-11-01	5.80
2020-11-30	19800 85. IB	违约	19 华汽债 01	11.00	C	东方金诚国际信用评估有限公司	辽宁省	银行间	企业债	华晨汽车集团控股有限公司	地方国有企业	大型	可选消费	5	2019-03-19	5.80

2020-11-30	1980191.IB	违约	19 华汽债 02	10.00	C	东方金诚国际信用评估有限公司	辽宁省	银行间	企业债	华晨汽车集团控股有限公司	地方国有企业	大型	可选消费	5	2019-06-14	5.80
2020-11-20	143017.SH	违约	H17 华汽 1	20.00	C	大公国际资信评估有限公司	辽宁省	上海	公司债	华晨汽车集团控股有限公司	地方国有企业	大型	可选消费	5	2017-03-09	6.30
2020-11-20	145860.SH	违约	H17 华汽 5	10.00	C	大公国际资信评估有限公司	辽宁省	上海	公司债	华晨汽车集团控股有限公司	地方国有企业	大型	可选消费	3	2017-10-19	5.30
2020-11-20	127859.SH	违约	H18 华汽 1	15.00	C	大公国际资信评估有限公司	辽宁省	上海	企业债	华晨汽车集团控股有限公司	地方国有企业	大型	可选消费	5	2018-09-13	5.40
2020-11-20	127860.SH	违约	H18 华汽 2	5.00	C	大公国际资信评估有限公司	辽宁省	上海	企业债	华晨汽车集团控股有限公司	地方国有企业	大型	可选消费	5	2018-09-13	6.30
2020-11-20	1880183.IB	违约	18 华汽债 01	15.00	C	大公国际资信评估有限公司	辽宁省	银行间	企业债	华晨汽车集团控股有限公司	地方国有企业	大型	可选消费	5	2018-09-13	5.40
2020-11-20	1880184.IB	违约	18 华汽债 02	5.00	C	大公国际资信评估有限公司	辽宁省	银行间	企业债	华晨汽车集团控股有限公司	地方国有企业	大型	可选消费	5	2018-09-13	6.30
2020-	14305	违约	17 成龙	2.00	C	东方金诚国际信用评估有限	浙江	上	公	成龙建设集团	民营	小	工	5	2017-	7.60

11-13	2. SH		01			公司	省	海	司债	有限公司	企业	型	业		04-06	
2020-11-13	14337 6. SH	违约	17 成龙 03	2.00	C	东方金诚国际 信用评估有限 公司	浙 江 省	上 海	公 司 债	成 龙 建 设 集 团 有 限 公 司	民 营 企 业	小 型	工 业	5	2017-11-10	7.60
2020-11-13	14364 9. SH	违约	18 成龙 01	2.20	C	东方金诚国际 信用评估有限 公司	浙 江 省	上 海	公 司 债	成 龙 建 设 集 团 有 限 公 司	民 营 企 业	小 型	工 业	5	2018-05-18	7.50
2020-11-13	15524 2. SH	违约	19 成龙 01	2.00	C	东方金诚国际 信用评估有限 公司	浙 江 省	上 海	公 司 债	成 龙 建 设 集 团 有 限 公 司	民 营 企 业	小 型	工 业	5	2019-03-27	7.60
2020-11-04	10176 7003. I B	未违约	17 新华 联控 MTN00 1	10.00	CC	大公国际资信 评估有限公司	北 京	银 行 间	中 期 票 据	新 华 联 控 股 有 限 公 司	民 营 企 业	中 型	工 业	6	2017-04-10	9.72
2020-11-04	10180 0477. I B	违约	18 新华 联控 MTN00 1	5.00	CC	大公国际资信 评估有限公司	北 京	银 行 间	中 期 票 据	新 华 联 控 股 有 限 公 司	民 营 企 业	中 型	工 业	5	2018-04-20	8.00
2020-11-04	10190 0660. I B	违约	19 新华 联控 MTN00 1	5.00	C	大公国际资信 评估有限公司	北 京	银 行 间	中 期 票 据	新 华 联 控 股 有 限 公 司	民 营 企 业	中 型	工 业	5	2019-04-29	7.00
2020-09-04	14368 3. SH	违约	18 铁牛 01	2.00	C	联合信用评级 有限公司	浙 江 省	上 海	公 司 债	铁 牛 集 团 有 限 公 司	民 营 企 业	中 型	可 选 消 费	5	2018-06-14	7.20
2020-09-04	15510 4. SH	违约	18 铁牛 02	17.20	C	联合信用评级 有限公司	浙 江	上 海	公 司 债	铁 牛 集 团 有 限 公 司	民 营 企 业	中 型	可 选 消 	5	2018-12-21	7.20

							省						费			
2020-07-30	101659065.IB	违约	16 东旭光电 MTN001A	22.00	C	中诚信国际信用评级有限责任公司	河北省	银行间	中期票据	东旭光电科技股份有限公司	民营企业	大型	信息技术	5	2016-11-15	7.48
2020-07-30	101659066.IB	违约	16 东旭光电 MTN001B	8.00	CC	中诚信国际信用评级有限责任公司	河北省	银行间	中期票据	东旭光电科技股份有限公司	民营企业	大型	信息技术	5	2016-11-15	5.09
2020-07-30	101659069.IB	违约	16 东旭光电 MTN002	17.00	C	中诚信国际信用评级有限责任公司	河北省	银行间	中期票据	东旭光电科技股份有限公司	民营企业	大型	信息技术	5	2016-11-30	8.00
2020-07-30	101761015.IB	违约	17 宜华企业 MTN001	10.00	CC	中诚信国际信用评级有限责任公司	广东省	银行间	中期票据	宜华企业(集团)有限公司	民营企业	中型	可选消费	5	2017-04-28	6.50
2020-07-21	143405.SH	未违约	17 新大01	5.38	C	联合信用评级有限公司	山东省	上海	公司债	中融新大集团有限公司	民营企业	大型	工业	5	2017-11-16	7.00
2020-07-21	143406.SH	未违约	17 新大02	10.00	C	联合信用评级有限公司	山东省	上海	公司债	中融新大集团有限公司	民营企业	大型	工业	7	2017-11-16	7.50
2020-07-21	143437.SH	未违约	17 新大03	20.00	C	联合信用评级有限公司	山东省	上海	公司债	中融新大集团有限公司	民营企业	大型	工业	5	2017-12-13	7.20
2020-07-21	155079.SH	未违约	18 新大03	6.00	C	联合信用评级有限公司	山东	上海	公司债	中融新大集团有限公司	民营企业	大型	工业	3	2018-12-03	7.10

							省										
2020-07-21	155120.SH	未违约	18 新大04	10.00	C	联合信用评级有限公司	山东省	上海	公司债	中融新大集团有限公司	民营企业	大型	工业	3	2018-12-26	7.70	
2020-07-21	101767007.IB	违约	17 中融新大MTN001	15.00	C	联合资信评估股份有限公司	山东省	银行间	中期票据	中融新大集团有限公司	民营企业	大型	工业	5	2017-07-17	7.40	
2020-07-21	101800146.IB	违约	18 中融新大MTN001	15.00	C	联合资信评估股份有限公司	山东省	银行间	中期票据	中融新大集团有限公司	民营企业	大型	工业	5	2018-03-01	7.50	
2020-07-21	101800446.IB	违约	18 中融新大MTN002	6.49	C	联合资信评估股份有限公司	山东省	银行间	中期票据	中融新大集团有限公司	民营企业	大型	工业	4	2018-04-18	8.00	
2020-07-06	101801204.IB	违约	18 桑德工程MTN001	5.00	C	中诚信国际信用评级有限责任公司	北京	银行间	中期票据	北京桑德环境工程有限公司	中外合资企业	大型	公用事业	3	2018-10-23	7.50	
2020-06-24	143387.SH	违约	17 刚股01	5.00	C	联合信用评级有限公司	甘肃省	上海	公司债	甘肃刚泰控股(集团)股份有限公司	公众企业	中型	可选消费	5	2017-11-07	7.20	
2020-06-19	136791.SH	违约	16 丰盛04	8.00	C	联合信用评级有限公司	江苏省	上海	公司债	南京建工产业集团有限公司	民营企业	中型	工业	5	2016-10-21	7.90	
2020-	11245	未违约	16 宜华	0.25	CC	中诚信国际信用评级有限责	广东	深	公	宜华企业(集	民营	中	可选	5	2016-	7.50	

05-07	9. SZ		01			任公司	省	圳	司债	团)有限公司	企业	型	消费		10-19	
2020-05-07	143875. SH	违约	18 宜华02	7.00	CC	中诚信国际信用评级有限责任公司	广东省	上海	公司债	宜华企业(集团)有限公司	民营企业	中型	可选消费	3	2018-10-22	7.50
2020-05-07	155007. SH	违约	18 宜华03	5.00	CC	中诚信国际信用评级有限责任公司	广东省	上海	公司债	宜华企业(集团)有限公司	民营企业	中型	可选消费	3	2018-11-23	6.80
2020-05-07	155396. SH	违约	19 宜华01	2.00	CC	中诚信国际信用评级有限责任公司	广东省	上海	公司债	宜华企业(集团)有限公司	民营企业	中型	可选消费	3	2019-04-26	7.00
2020-03-02	124024. SH	违约	12 青投资	0.08	CC	中证鹏元资信评估股份有限公司	青海省	上海	企业债	青海省投资集团有限公司	地方国有企业	中型	材料	10	2012-09-28	7.08
2020-03-02	1280306. IB	违约	12 青投债	0.08	CC	中证鹏元资信评估股份有限公司	青海省	银行间	企业债	青海省投资集团有限公司	地方国有企业	中型	材料	10	2012-09-28	7.08
2019-12-05	136066. SH	违约	15 西王01	10.00	C	大公国际资信评估有限公司	山东省	上海	公司债	西王集团有限公司	民营企业	中型	日常消费	7	2015-12-02	7.80
2019-11-28	155380. SH	未违约	19 西集01	5.00	C	东方金诚国际信用评级有限公司	山东省	上海	公司债	西王集团有限公司	民营企业	中型	日常消费	5	2019-06-11	8.20

2019-11-28	155503.SH	未违约	19西集03	4.00	C	东方金诚国际信用评估有限公司	山东省	上海	公司债	西王集团有限公司	民营企业	中型	日常消费	5	2019-07-30	8.00
2019-11-28	155617.SH	未违约	19西集04	5.00	C	东方金诚国际信用评估有限公司	山东省	上海	公司债	西王集团有限公司	民营企业	中型	日常消费	5	2019-08-14	8.00
2019-11-28	155716.SH	未违约	19西集05	1.50	C	东方金诚国际信用评估有限公司	山东省	上海	公司债	西王集团有限公司	民营企业	中型	日常消费	5	2019-09-17	8.00
2019-08-12	136786.SH	违约	16华泰03	20.00	CC	大公国际资信评估有限公司	北京	上海	公司债	华泰汽车集团有限公司	民营企业	中型	可选消费	5	2016-10-25	6.10
2019-07-30	151016.SH	未违约	H18浩通2	1.69	C	东方金诚国际信用评估有限公司	天津	上海	公司债	天津市浩通物产有限公司	地方国有企业	中型	材料	3	2018-12-27	7.50
2019-07-30	151108.SH	未违约	H19浩通1	2.50	C	东方金诚国际信用评估有限公司	天津	上海	公司债	天津市浩通物产有限公司	地方国有企业	中型	材料	3	2019-01-29	7.30
2019-07-16	145761.SH	违约	17精功02	3.00	C	中证鹏元资信评估股份有限公司	浙江省	上海	公司债	精功集团有限公司	民营企业	中型	工业	5	2017-09-05	7.30
2019-07-16	145823.SH	违约	17精功03	5.00	C	中证鹏元资信评估股份有限公司	浙江省	上海	公司债	精功集团有限公司	民营企业	中型	工业	5	2017-10-11	7.30

2019-07-16	145841.SH	违约	17 精功05	1.50	C	中证鹏元资信评估股份有限公司	浙江省	上海	公司债	精功集团有限公司	民营企业	中型	工业	5	2017-11-17	7.30
2019-07-16	145878.SH	违约	17 精功04	3.00	C	中证鹏元资信评估股份有限公司	浙江省	上海	公司债	精功集团有限公司	民营企业	中型	工业	5	2017-10-23	7.30
2019-06-28	112399.SZ	违约	H6 凯迪债	18.00	C	大公国际资信评估有限公司	湖北省	深圳	公司债	阳光凯迪新能源集团有限公司	民营企业	中型	工业	5	2016-06-01	6.80
2019-06-27	114224.SZ	违约	H7 三胞02	0.58	C	中诚信证评数据科技有限公司	江苏省	深圳	公司债	三胞集团有限公司	民营企业	大型	可选消费	3	2017-09-12	8.50
2019-06-27	143141.SH	未违约	18 金玛01	2.85	C	中诚信证评数据科技有限公司	辽宁省	上海	公司债	大连金玛商城企业集团有限公司	民营企业	中型	可选消费	5	2018-08-03	7.50
2019-06-27	143150.SH	违约	17 金玛02	4.00	C	中诚信证评数据科技有限公司	辽宁省	上海	公司债	大连金玛商城企业集团有限公司	民营企业	中型	可选消费	5	2017-06-23	7.50
2019-06-27	143322.SH	违约	17 金玛04	3.00	C	中诚信证评数据科技有限公司	辽宁省	上海	公司债	大连金玛商城企业集团有限公司	民营企业	中型	可选消费	5	2017-10-11	7.30
2019-06-27	143391.SH	违约	17 金玛05	3.00	C	中诚信证评数据科技有限公司	辽宁省	上海	公司债	大连金玛商城企业集团有限公司	民营企业	中型	可选消费	5	2017-11-14	7.30

2019-06-26	11244 1. SZ	违约	H6 凯迪 迪 01	8.00	C	中诚信证评数 据科技有限 公司	湖北 省	深圳	公司 债	凯迪生态环 境科技股份 有限公司	民营 企业	大型	公用 事业	3	2016- 09-06	6.10
2019-06-26	11244 2. SZ	违约	H6 凯迪 迪 02	2.00	C	中诚信证评数 据科技有限 公司	湖北 省	深圳	公司 债	凯迪生态环 境科技股份 有限公司	民营 企业	大型	公用 事业	5	2016- 09-06	6.70
2019-06-26	11249 4. SZ	违约	H6 凯迪 迪 03	6.00	C	中诚信证评数 据科技有限 公司	湖北 省	深圳	公司 债	凯迪生态环 境科技股份 有限公司	民营 企业	大型	公用 事业	3	2016- 12-14	7.00
2019-06-26	11424 0. SZ	违约	H7 腾 邦 02	2.00	C	中诚信证评数 据科技有限 公司	广东 省	深圳	公司 债	腾邦集团有 限公司	民营 企业	中型	金融	2	2017- 09-29	7.50
2019-06-25	14300 6. SH	违约	17 洛娃 01	12.00	C	联合信用评 级有限公司	北京	上海	公司 债	洛娃科技实 业集团有限 公司	民营 企业	大型	日常 消费	5	2017- 03-01	6.40
2019-06-21	11220 9. SZ	违约	H4 雏 鹰债	7.98	C	联合信用评 级有限公司	河南 省	深圳	公司 债	雏鹰农牧集 团股份有限 公司	民营 企业	中型	日常 消费	5	2014- 06-26	8.80
2019-06-21	11853 5. SZ	违约	H6 雏 鹰 01	6.00	C	联合信用评 级有限公司	河南 省	深圳	公司 债	雏鹰农牧集 团股份有限 公司	民营 企业	中型	日常 消费	3	2016- 03-09	7.20
2019-06-21	11866 8. SZ	违约	H6 雏 鹰 02	6.40	C	联合信用评 级有限公司	河南	深圳	公司 债	雏鹰农牧集 团股份有限 公司	民营 企业	中型	日常 消	3	2016- 05-06	6.80

							省						费			
2019-03-22	112578.SZ	违约	17 胜通 01	8.70	C	大公国际资信评估有限公司	山东省	深圳	公司债	山东胜通集团股份有限公司	民营企业	中型	材料	5	2017-08-25	7.00
2019-03-22	145857.SH	违约	17 鲁胜 01	7.00	C	大公国际资信评估有限公司	山东省	上海	公司债	山东胜通集团股份有限公司	民营企业	中型	材料	5	2017-10-16	7.20
2019-03-22	150088.SH	违约	18 鲁胜 01	2.00	C	大公国际资信评估有限公司	山东省	上海	公司债	山东胜通集团股份有限公司	民营企业	中型	材料	5	2018-01-17	7.50
2019-03-22	150243.SH	违约	18 鲁胜 02	2.00	C	大公国际资信评估有限公司	山东省	上海	公司债	山东胜通集团股份有限公司	民营企业	中型	材料	5	2018-03-29	7.50
2019-01-09	136371.SH	违约	H16 众品 1	0.16	C	东方金诚国际信用评估有限公司	河南省	上海	公司债	河南众品食品股份有限公司	民营企业	中型	日常消费	3	2016-04-08	7.50
2019-01-09	136742.SH	违约	H16 众品 2	5.00	C	东方金诚国际信用评估有限公司	河南省	上海	公司债	河南众品食品股份有限公司	民营企业	中型	日常消费	3	2016-09-27	7.50
2018-11-30	118523.SZ	违约	H6 弘债 01	2.00	C	大公国际资信评估有限公司	安徽省	深圳	公司债	中弘控股股份有限公司	民营企业	中型	房地产	3	2016-01-28	8.00
2018-11-29	143059.SH	违约	17 大海 01	5.00	CC	大公国际资信评估有限公司	山东省	上海	公司债	山东大海集团有限公司	民营企业	中型	金融	5	2017-04-06	7.30

2018-10-22	114012.SZ	违约	H6 弘债 03	13.20	C	大公国际资信评估有限公司	安徽省	深圳	公司债	中弘控股股份有限公司	民营企业	中型	房地产	3	2016-10-21	8.00
2018-10-22	118731.SZ	违约	H6 弘债 02	7.20	C	大公国际资信评估有限公司	安徽省	深圳	公司债	中弘控股股份有限公司	民营企业	中型	房地产	3	2016-06-30	8.00
2018-08-24	112048.SZ	违约	H1 凯迪债	11.80	C	中证鹏元资信评估股份有限公司	湖北省	深圳	公司债	凯迪生态环境科技股份有限公司	民营企业	大型	公用事业	7	2011-11-21	8.50

数据来源:wind, 中国债券网, 中国货币网, 安融评级整理

报告声明

本报告由安融信用评级有限公司(Anrong Credit Rating Co.,Ltd)(简称“安融评级”,ARR)提供,本报告中所提供的信息,均由安融评级相关研究人员根据公开资料,依据国际和行业通行准则做出阐述,并不代表公司观点。

本报告所依据的信息均来源于公开资料,安融评级对这些信息的准确性和完整性不作任何保证,也不保证所依据的信息不会发生任何变化。本报告中所提供的信息均反映本报告初次公开发布时的判断,安融评级有权随时补充、更正和修订有关信息。安融评级已力求报告内容的客观、公正,但文中所有信息仅供参考,不构成任何投资或交易建议。投资者依据本报告提供的信息进行投资或交易所造成的一切后果,安融评级不承担任何法律责任。

报告中的任何表述,均应从严格经济学意义上理解,并不含有任何道德、政治偏见或其它偏见,报告阅读者也不应从这些角度加以解读,安融评级及研究人员本人对任何基于这些偏见角度理解所可能引起的后果不承担任何责任,并保留采取行动保护自身权益的一切权利。

本报告版权归安融评级所有,未经书面许可,任何机构和个人不得以任何形式翻版、复制和发表。如引用、刊发,需注明出处为安融评级,且不得对本报告进行有悖原意的引用、删节和修改。

安融评级对于本声明条款具有修改和最终解释权。